

摩根丰瑞债券型证券投资基金

2024 年中期报告

2024 年 6 月 30 日

基金管理人：摩根基金管理（中国）有限公司

基金托管人：交通银行股份有限公司

报告送出日期：二〇二四年八月三十日

1 重要提示及目录

1.1 重要提示

基金管理人的董事会、董事保证本报告所载资料不存在虚假记载、误导性陈述或重大遗漏，并对其内容的真实性、准确性和完整性承担个别及连带的法律责任。本中期报告已经三分之二以上独立董事签字同意，并由董事长签发。

基金托管人交通银行股份有限公司根据本基金合同规定，于 2024 年 8 月 29 日复核了本报告中的财务指标、净值表现、利润分配情况、财务会计报告、投资组合报告等内容，保证复核内容不存在虚假记载、误导性陈述或者重大遗漏。

基金管理人承诺以诚实信用、勤勉尽责的原则管理和运用基金资产，但不保证基金一定盈利。

基金的过往业绩并不代表其未来表现。投资有风险，投资者在作出投资决策前应仔细阅读本基金的招募说明书及其更新。

本报告中财务资料未经审计。

本报告期自 2024 年 1 月 1 日起至 6 月 30 日止。

1.2 目录

1 重要提示及目录	2
1.1 重要提示.....	2
2 基金简介	5
2.1 基金基本情况.....	5
2.2 基金产品说明.....	5
2.3 基金管理人和基金托管人.....	6
2.4 信息披露方式.....	6
2.5 其他相关资料.....	6
3 主要财务指标和基金净值表现	6
3.1 主要会计数据和财务指标.....	6
3.2 基金净值表现.....	7
4 管理人报告	10
4.1 基金管理人及基金经理情况.....	10
4.2 管理人对报告期内本基金运作遵规守信情况的说明.....	12
4.3 管理人对报告期内公平交易情况的专项说明.....	12
4.4 管理人对报告期内基金的投资策略和业绩表现的说明.....	13
4.5 管理人对宏观经济、证券市场及行业走势的简要展望.....	14
4.6 管理人对报告期内基金估值程序等事项的说明.....	14
4.7 管理人对报告期内基金利润分配情况的说明.....	14
4.8 报告期内管理人对本基金持有人数或基金资产净值预警情形的说明.....	14
5 托管人报告	15
5.1 报告期内本基金托管人遵规守信情况声明.....	15
5.2 托管人对报告期内本基金投资运作遵规守信、净值计算、利润分配等情况的说明.....	15
5.3 托管人对本中期报告中财务信息等内容真实、准确和完整发表意见.....	15
6 半年度财务会计报告（未经审计）	15
6.1 资产负债表.....	15
6.2 利润表.....	16
6.3 净资产变动表.....	17
6.4 报表附注.....	19
7 投资组合报告	37
7.1 期末基金资产组合情况.....	37
7.2 报告期末按行业分类的股票投资组合.....	38
7.3 期末按公允价值占基金资产净值比例大小排序的所有股票投资明细.....	38
7.4 报告期内股票投资组合的重大变动.....	38
7.5 期末按债券品种分类的债券投资组合.....	38
7.6 期末按公允价值占基金资产净值比例大小排序的前五名债券投资明细.....	39
7.7 期末按公允价值占基金资产净值比例大小排序的所有资产支持证券投资明细.....	39
7.8 报告期末按公允价值占基金资产净值比例大小排序的前五名贵金属投资明细.....	39
7.9 期末按公允价值占基金资产净值比例大小排序的前五名权证投资明细.....	39
7.10 本基金投资股指期货的投资政策.....	39
7.11 报告期末本基金投资的国债期货交易情况说明.....	39
7.12 本报告期投资基金情况.....	39
7.13 投资组合报告附注.....	39
8 基金份额持有人信息	40

8.1	期末基金份额持有人户数及持有人结构	40
8.2	期末基金管理人的从业人员持有本基金的情况	41
8.3	期末基金管理人的从业人员持有本开放式基金份额总量区间的情况	41
9	开放式基金份额变动	41
10	重大事件揭示	42
10.1	基金份额持有人大会决议	42
10.2	基金管理人、基金托管人的专门基金托管部门的重大人事变动	42
10.3	涉及基金管理人、基金财产、基金托管业务的诉讼	42
10.4	基金投资策略的改变	42
10.5	为基金进行审计的会计师事务所情况	42
10.6	管理人、托管人及其高级管理人员受稽查或处罚等情况	42
10.6.1	管理人及其高级管理人员受稽查或处罚等情况	42
10.6.2	托管人及其高级管理人员受稽查或处罚等情况	42
10.7	基金租用证券公司交易单元的有关情况	42
10.8	其他重大事件	43
11	影响投资者决策的其他重要信息	44
12	备查文件目录	44
12.1	备查文件目录	44
12.2	存放地点	44
12.3	查阅方式	44

2 基金简介

2.1 基金基本情况

基金名称	摩根丰瑞债券型证券投资基金		
基金简称	摩根丰瑞债券		
基金主代码	005366		
交易代码	005366		
基金运作方式	契约型开放式		
基金合同生效日	2017 年 11 月 27 日		
基金管理人	摩根基金管理（中国）有限公司		
基金托管人	交通银行股份有限公司		
报告期末基金份额总额	547,498,468.30 份		
基金合同存续期	不定期		
下属分级基金的基金简称	摩根丰瑞债券 A	摩根丰瑞债券 C	摩根丰瑞债券 D
下属分级基金的交易代码	005366	005367	021493
报告期末下属分级基金的份额总额	547,463,923.84 份	25,155.38 份	9,389.08 份

2.2 基金产品说明

投资目标	在合理充分的定量分析及定性研究基础上，在风险可控的原则下，通过参与债券类资产的投资运作，力争获取超越基准的稳健回报。
投资策略	<p>1、债券类属配置策略</p> <p>本基金将对不同类型固定收益品种的信用风险、税赋水平、市场流动性、市场风险等因素进行分析，研究同期限的国债、金融债、企业债、交易所和银行间市场投资品种的利差和变化趋势，评估不同债券板块之间的相对投资价值，确定债券类属配置策略，并根据市场变化及时进行调整。</p> <p>2、久期管理策略</p> <p>本基金将基于对市场利率的变化趋势的预判，相应的调整债券组合的久期。本基金通过对影响债券投资的宏观经济变量和宏观经济政策等因素的综合分析，预测未来的市场利率的变动趋势，判断债券市场对上述因素及其变化的反应，并据此积极调整债券组合的久期。</p> <p>3、收益率曲线策略</p> <p>本基金资产组合中的长、中、短期债券主要根据收益率曲线形状的变化进行合理配置。本基金在确定固定收益资产组合平均久期的基础上，将结合收益率曲线变化的预测，适时采用跟踪收益率曲线的骑乘策略或者基于收益率曲线变化的子弹、杠铃及梯形策略构造组合，并进行动态调整。</p> <p>4、其他投资策略：包括信用策略、回购策略、中小企业私募债券投资策略、资产支持证券投资策略、证券公司短期公司债券投资策略。</p>
业绩比较基准	中证综合债券指数收益率
风险收益特征	<p>本基金为债券型基金，属于证券投资基金中的较低风险品种，其预期风险与预期收益高于货币市场基金，低于混合型基金和股票型基金。</p> <p>根据 2017 年 7 月 1 日施行的《证券期货投资者适当性管理办法》，基金管理人和相关销售机构已对本基金重新进行风险评级，风险评级行为不改变本基金的实质性风险收益特征，但由于风险等级分类标准的变化，本基金</p>

	的风险等级表述可能有相应变化，具体风险评级结果应以基金管理人和销售机构提供的评级结果为准。
--	---

2.3 基金管理人和基金托管人

项目		基金管理人	基金托管人
名称		摩根基金管理（中国）有限公司	交通银行股份有限公司
信息披露 负责人	姓名	邹树波	方圆
	联系电话	021-38794888	95559
	电子邮箱	services@jpmamc.com	fangy_20@bankcomm.com
客户服务电话		400-889-4888	95559
传真		021-20628400	021-62701216
注册地址		中国（上海）自由贸易试验区陆家嘴环路479号42层和43层	中国（上海）自由贸易试验区银城中路188号
办公地址		中国（上海）自由贸易试验区陆家嘴环路479号42层和43层	中国（上海）长宁区仙霞路18号
邮政编码		200120	200336
法定代表人		王琼慧	任德奇

2.4 信息披露方式

本基金选定的信息披露报纸名称	《证券时报》
登载基金中期报告正文的管理人互联网网址	am.jpmorgan.com/cn
基金中期报告备置地点	基金管理人、基金托管人的办公场所

2.5 其他相关资料

项目	名称	办公地址
注册登记机构	摩根基金管理（中国）有限公司	中国（上海）自由贸易试验区陆家嘴环路479号42层和43层

3 主要财务指标和基金净值表现

3.1 主要会计数据和财务指标

金额单位：人民币元

3.1.1 期间数据和指标	报告期（2024年1月1日至2024年6月30日）		
	摩根丰瑞债券 A	摩根丰瑞债券 C	摩根丰瑞债券 D
本期已实现收益	11,485,407.35	514.52	21.61
本期利润	14,322,117.84	675.25	52.32
加权平均基金份额本期利润	0.0262	0.0265	0.0084
本期加权平均净值利润率	2.45%	2.49%	0.78%
本期基金份额净值增长率	2.49%	2.44%	0.66%
3.1.2 期末数据和指标	报告期末(2024年6月30日)		

	摩根丰瑞债券 A	摩根丰瑞债券 C	摩根丰瑞债券 D
期末可供分配利润	38,460,341.96	1,679.22	623.24
期末可供分配基金份额利润	0.0703	0.0668	0.0664
期末基金资产净值	591,091,808.36	27,071.89	10,102.32
期末基金份额净值	1.0797	1.0762	1.0760
3.1.3 累计期末指标	报告期末(2024 年 6 月 30 日)		
	摩根丰瑞债券 A	摩根丰瑞债券 C	摩根丰瑞债券 D
基金份额累计净值增长率	25.24%	25.00%	0.66%

注：1.本期已实现收益指基金本期利息收入、投资收益、其他收入（不含公允价值变动收益）扣除相关费用后的余额，本期利润为本期已实现收益加上本期公允价值变动收益。

上述基金业绩指标不包括持有人认购或交易基金的各项费用（例如，开放式基金的申购赎回费、红利再投资费、基金转换费等），计入费用后实际收益水平要低于所列数字。

2.本基金自 2024 年 5 月 21 日起，增设 D 类基金份额。

3.2 基金净值表现

3.2.1 基金份额净值增长率及其与同期业绩比较基准收益率的比较

摩根丰瑞债券 A

阶段	份额净值增长率①	份额净值增长率标准差②	业绩比较基准收益率③	业绩比较基准收益率标准差④	①—③	②—④
过去一个月	0.57%	0.03%	0.88%	0.03%	-0.31%	0.00%
过去三个月	1.14%	0.05%	1.74%	0.07%	-0.60%	-0.02%
过去六个月	2.49%	0.06%	3.87%	0.07%	-1.38%	-0.01%
过去一年	3.53%	0.06%	5.98%	0.06%	-2.45%	0.00%
过去三年	9.72%	0.05%	15.83%	0.06%	-6.11%	-0.01%
自基金合同生效起至今	25.24%	0.06%	38.33%	0.06%	-13.09%	0.00%

摩根丰瑞债券 C

阶段	份额净值增长率①	份额净值增长率标准差②	业绩比较基准收益率③	业绩比较基准收益率标准差④	①—③	②—④
过去一个月	0.56%	0.03%	0.88%	0.03%	-0.32%	0.00%
过去三个月	1.12%	0.05%	1.74%	0.07%	-0.62%	-0.02%
过去六个月	2.44%	0.06%	3.87%	0.07%	-1.43%	-0.01%
过去一年	3.43%	0.06%	5.98%	0.06%	-2.55%	0.00%
过去三年	9.42%	0.05%	15.83%	0.06%	-6.41%	-0.01%
自基金合同生效起至今	25.00%	0.06%	38.33%	0.06%	-13.33%	0.00%

摩根丰瑞债券 D

阶段	份额净值增长率①	份额净值增长率标准差②	业绩比较基准收益率③	业绩比较基准收益率标准差④	①—③	②—④
过去一个月	0.56%	0.03%	0.88%	0.03%	-0.32%	0.00%
过去三个月	-	-	-	-	-	-
过去六个月	-	-	-	-	-	-
过去一年	-	-	-	-	-	-
过去三年	-	-	-	-	-	-
自基金合同生效起至今	0.66%	0.03%	1.14%	0.03%	-0.48%	0.00%

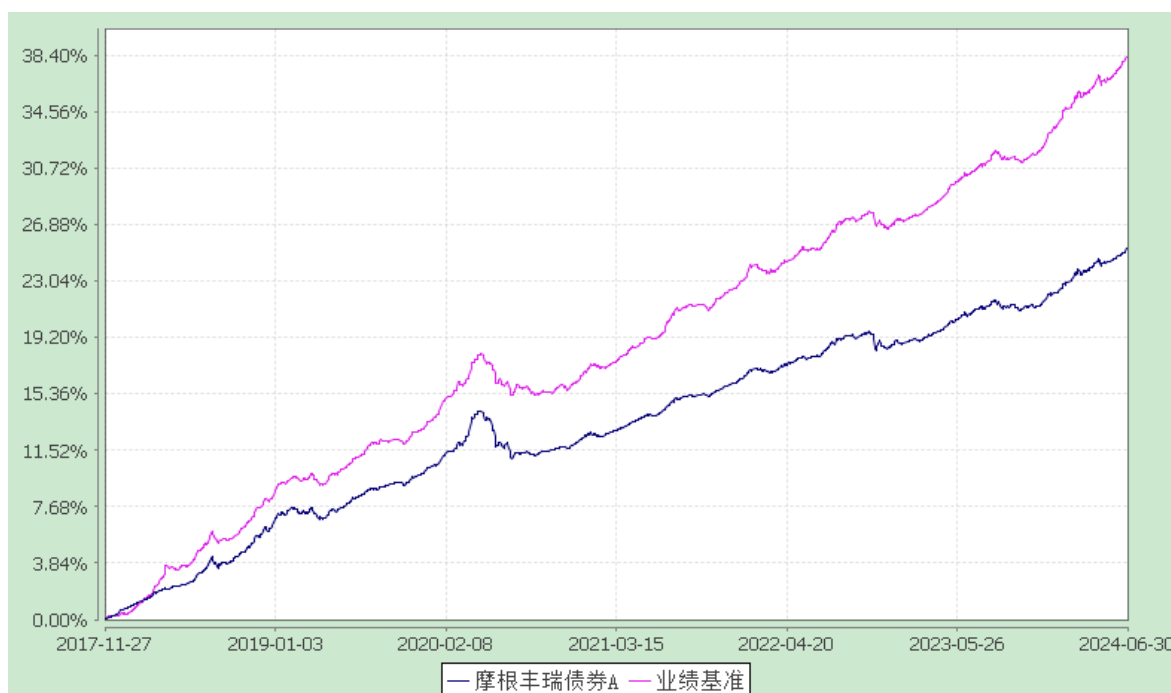
3.2.2 自基金合同生效以来基金份额累计净值增长率变动及其与同期业绩比较基准收益率变动的比较

摩根丰瑞债券型证券投资基金

份额累计净值增长率与业绩比较基准收益率历史走势对比图

(2017 年 11 月 27 日至 2024 年 6 月 30 日)

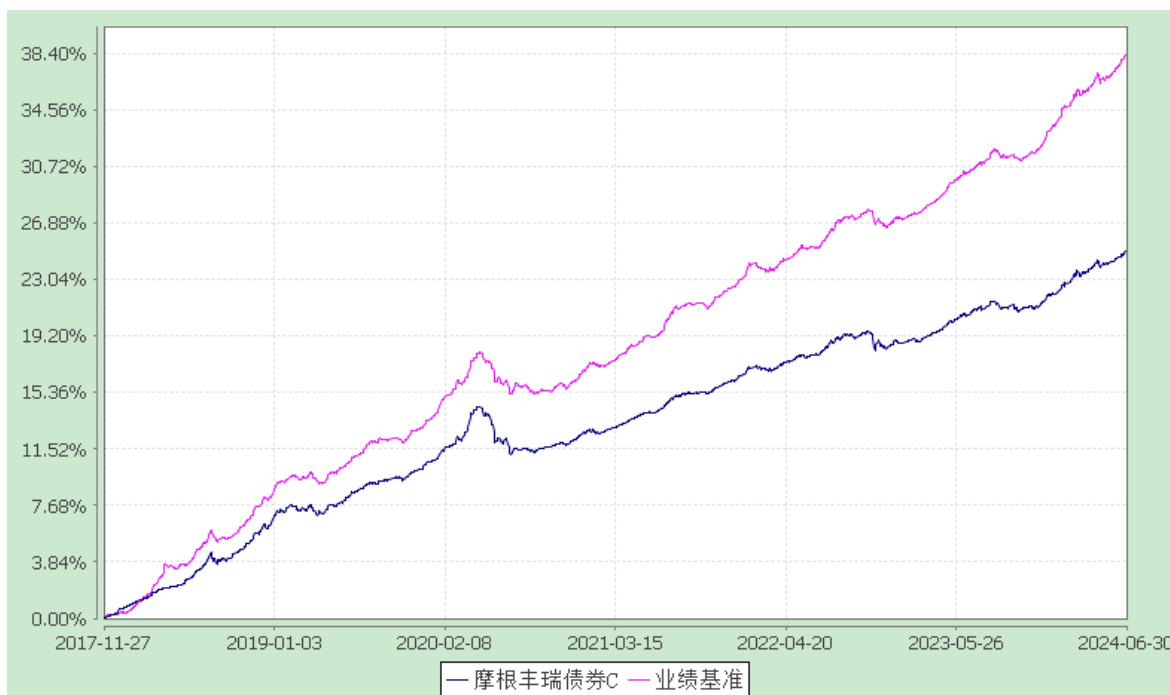
摩根丰瑞债券 A



注：本基金合同生效日为 2017 年 11 月 27 日，图示的时间段为合同生效日至本报告期末。

本基金建仓期为本基金合同生效日起 6 个月，建仓期结束时资产配置比例符合本基金基金合同规定。

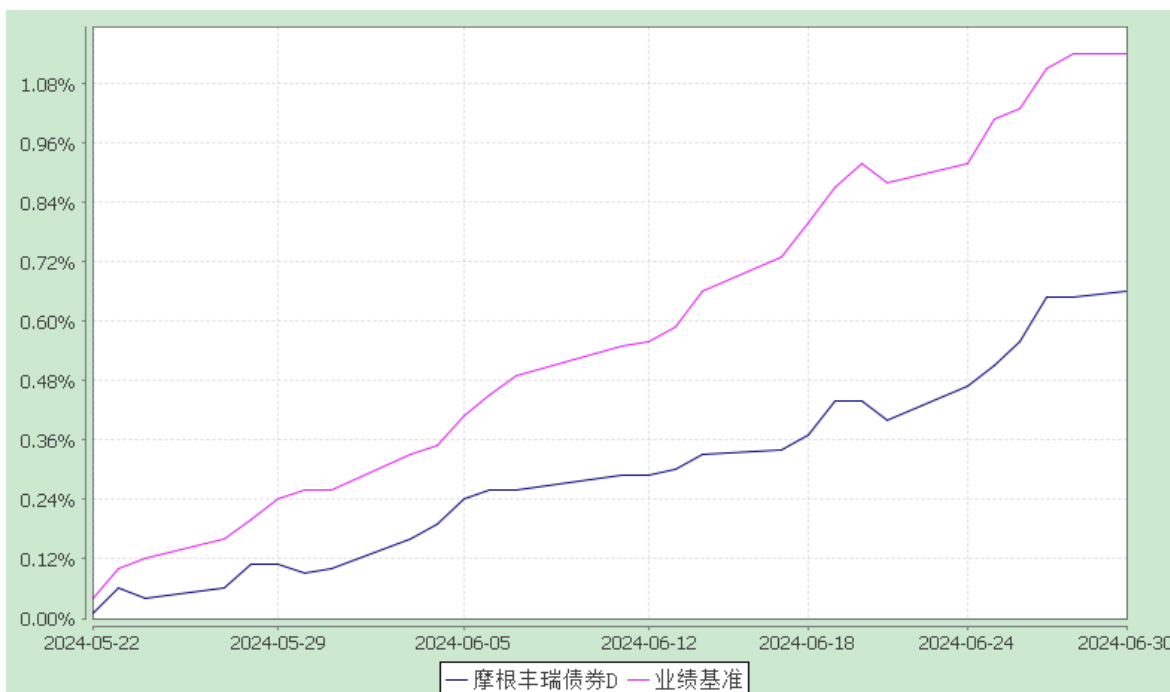
摩根丰瑞债券 C



注：本基金合同生效日为 2017 年 11 月 27 日，图示的时间段为合同生效日至本报告期末。

本基金建仓期为本基金合同生效日起 6 个月，建仓期结束时资产配置比例符合本基金基金合同规定。

摩根丰瑞债券 D



注：本基金自 2024 年 5 月 21 日起增加 D 类份额，相关数据按实际存续期计算。

本基金建仓期为本基金合同生效日起 6 个月，建仓期结束时资产配置比例符合本基金基金合同规定。

4 管理人报告

4.1 基金管理人及基金经理情况

4.1.1 基金管理人及其管理基金的经验

摩根基金管理（中国）有限公司经中国证券监督管理委员会批准，于 2004 年 5 月 12 日正式成立，注册资本为 2.5 亿元人民币，注册地上海。2023 年 1 月 19 日，经中国证监会批准，本公司原股东之一上海国际信托有限公司将其持有的本公司 51% 股权，与原另一股东 JPMorgan Asset Management (UK) Limited 将其持有的本公司 49% 股权转让给摩根资产管理控股公司(JPMorgan Asset Management Holdings Inc.)，从而摩根资产管理控股公司取得本公司全部股权。2023 年 4 月 10 日，基金管理人的名称由“上投摩根基金管理有限公司”变更为“摩根基金管理（中国）有限公司”。截至 2024 年 6 月底，公司旗下运作的基金共有九十八只，均为开放式基金，分别是：摩根中国优势证券投资基金、摩根货币市场基金、摩根阿尔法混合型证券投资基金、摩根双息平衡混合型证券投资基金、摩根成长先锋混合型证券投资基金、摩根内需动力混合型证券投资基金、摩根亚太优势混合型证券投资基金(QDII)、摩根双核平衡混合型证券投资基金、摩根中小盘混合型证券投资基金、摩根纯债债券型证券投资基金、摩根行业轮动混合型证券投资基金、摩根大盘蓝筹股票型证券投资基金、摩根全球新兴市场混合型证券投资基金(QDII)、摩根新兴动力混合型证券投资基金、摩根强化回报债券型证券投资基金、摩根健康品质生活混合型证券投资基金、摩根全球天然资源混合型证券投资基金(QDII)、摩根核心优选混合型证券投资基金、摩根智选 30 混合型证券投资基金、摩根成长动力混合型证券投资基金、摩根转型动力灵活配置混合型证券投资基金、摩根双债增利债券型证券投资基金、摩根核心成长股票型证券投资基金、摩根民生需求股票型证券投资基金、摩根纯债丰利债券型证券投资基金、摩根天添盈货币市场基金、摩根天添宝货币市场基金、摩根安全战略股票型证券投资基金、摩根卓越制造股票型证券投资基金、摩根整合驱动灵活配置混合型证券投资基金、摩根动态多因子策略灵活配置混合型证券投资基金、摩根智慧互联股票型证券投资基金、摩根科技前沿灵活配置混合型证券投资基金、摩根新兴服务股票型证券投资基金、摩根医疗健康股票型证券投资基金、摩根中国世纪灵活配置混合型证券投资基金(QDII)、摩根全球多元配置证券投资基金(QDII-FOF)、摩根安通回报混合型证券投资基金、摩根丰瑞债券型证券投资基金、摩根标普港股通低波红利指数型证券投资基金、摩根量化多因子灵活配置混合型证券投资基金、摩根安隆回报混合型证券投资基金、摩根创新商业模式灵活配置混合型证券投资基金、摩根富时发达市场 REITs 指数型证券投资基金(QDII)、摩根香港精选港股通混合型证券投资基金、摩根尚睿混合型基金中基金(FOF)、摩根安裕回报混合型证券投资基金、摩根欧洲动力策略股票型证券投资基金(QDII)、摩根核

心精选股票型证券投资基金、摩根动力精选混合型证券投资基金、摩根中国生物医药混合型证券投资基金(QDII)、摩根领先优选混合型证券投资基金、摩根日本精选股票型证券投资基金(QDII)、摩根锦程均衡养老目标三年持有期混合型基金中基金(FOF)、摩根瑞益纯债债券型证券投资基金、摩根慧选成长股票型证券投资基金、摩根瑞泰 38 个月定期开放债券型证券投资基金、摩根锦程稳健养老目标一年持有期混合型基金中基金(FOF)、摩根 MSCI 中国 A 股交易型开放式指数证券投资基金、摩根研究驱动股票型证券投资基金、摩根 MSCI 中国 A 股交易型开放式指数证券投资基金联接基金、摩根瑞盛 87 个月定期开放债券型证券投资基金、摩根慧见两年持有期混合型证券投资基金、摩根远见两年持有期混合型证券投资基金、摩根安享回报一年持有期债券型证券投资基金、摩根行业睿选股股票型证券投资基金、摩根优势成长混合型证券投资基金、摩根安荣回报混合型证券投资基金、摩根中债 1-3 年国开行债券指数证券投资基金、摩根景气甄选混合型证券投资基金、摩根均衡优选混合型证券投资基金、摩根中证沪港深科技 100 交易型开放式指数证券投资基金、摩根月月盈 30 天滚动持有发起式短债债券型证券投资基金、摩根恒生科技交易型开放式指数证券投资基金(QDII)、摩根全景优势股票型证券投资基金、摩根沃享远见一年持有期混合型证券投资基金、摩根鑫睿优选一年持有期混合型证券投资基金、摩根博睿均衡一年持有期混合型基金中基金(FOF)、摩根中证创新药产业交易型开放式指数证券投资基金、摩根慧享成长混合型证券投资基金、摩根时代睿选股股票型证券投资基金、摩根瑞享纯债债券型证券投资基金、摩根中证碳中和 60 交易型开放式指数证券投资基金、摩根沪深 300 指数增强型发起式证券投资基金、摩根标普 500 指数型发起式证券投资基金(QDII)、摩根锦颐养老目标日期 2035 三年持有期混合型发起式基金中基金(FOF)、摩根海外稳健配置混合型证券投资基金(QDII-FOF)、摩根双季鑫 6 个月持有期债券型发起式基金中基金(FOF)、摩根恒生科技交易型开放式指数证券投资基金发起式联接基金(QDII)、摩根世代趋势混合型发起式证券投资基金、摩根纳斯达克 100 指数型发起式证券投资基金(QDII)、摩根瑞锦纯债债券型证券投资基金、摩根标普港股通低波红利交易型开放式指数证券投资基金、摩根中证同业存单 AAA 指数 7 天持有期证券投资基金、摩根中证 A50 交易型开放式指数证券投资基金、摩根悦享回报 6 个月持有期混合型证券投资基金、摩根中证 A50 交易型开放式指数证券投资基金发起式联接基金、摩根瑞欣利率债债券型证券投资基金。

4.1.2 基金经理（或基金经理小组）及基金经理助理的简介

姓名	职务	任本基金的基金经理（助理）期限		证券从业年限	说明
		任职日期	离任日期		
雷杨娟	本基金基金经理	2020-07-31	-	18 年	雷杨娟女士曾任厦门国际银行总裁（总经理）办公室副行长秘书兼集团秘书、资金运营部外汇及外币

					债券交易员,中国民生银行人民币债券自营交易员、银行账户投资经理、投顾账户投资经理。2017年7月起加入摩根基金管理(中国)有限公司(原上投摩根基金管理有限公司),历任专户投资二部副总监兼资深投资经理,现任债券投资部副总监兼资深基金经理。
文雪婷	本基金基金经理助理	2023-06-05	2024-06-03	7年	清华大学应用经济学博士,现任债券投资部基金经理。文雪婷女士自2017年6月至2020年10月在泰康资产管理有限责任公司任资产配置研究高级经理;自2020年10月加入摩根基金管理(中国)有限公司(原“上投摩根基金管理有限公司”),曾任固收研究部宏观研究员/基金经理助理,现任债券投资部基金经理。

注: 1.任职日期和离任日期均指根据公司决定确定的聘任日期和解聘日期。

2.证券从业的含义遵从行业协会《证券业从业人员资格管理办法》的相关规定。

4.2 管理人对报告期内本基金运作合规守信情况的说明

在本报告期内,基金管理人不存在损害基金份额持有人利益的行为,勤勉尽责地为基金份额持有人谋求利益。基金管理人遵守了《证券投资基金法》及其他有关法律法规、本基金基金合同的规定。基金经理对个股和投资组合的比例遵循了投资决策委员会的授权限制,基金投资比例符合基金合同和法律法规的要求。

4.3 管理人对报告期内公平交易情况的专项说明

4.3.1 公平交易制度的执行情况

报告期内,本公司继续贯彻落实《证券投资基金管理公司公平交易制度指导意见》等相关法律法规和公司内部公平交易流程的各项要求,严格规范境内上市股票、债券的一级市场申购和二级市场交易等活动,通过系统和人工相结合的方式进行交易执行和监控分析,以确保本公司管理的不同投资组合在授权、研究分析、投资决策、交易执行、业绩评估等投资管理活动相关的环节均得到公平对待。

对于交易所市场投资活动,本公司执行集中交易制度,确保不同投资组合在买卖同一证券时,按照时间优先、比例分配的原则在各投资组合间公平分配交易量;对于银行间市场投资活动,本公司通过对手库控制和交易室询价机制,严格防范对手风险并检查价格公允性;对于申购投资行为,本公司遵循价格优先、比例分配的原则,根据事前独立申报的价格和数量对交易结果进行公平分配。

报告期内，通过对不同投资组合之间的收益率差异比较、对同向交易和反向交易的交易时机和交易价差监控分析，未发现整体公平交易执行出现异常的情况。

4.3.2 异常交易行为的专项说明

报告期内，通过对交易价格、交易时间、交易方向等的抽样分析，未发现存在异常交易行为。

报告期内，所有投资组合参与的交易所公开竞价同日反向交易成交较少的单边交易量超过该证券当日成交量的 5% 的情形：无。

4.4 管理人对报告期内基金的投资策略和业绩表现的说明

4.4.1 报告期内基金投资策略和运作分析

2024 年上半年，国内经济延续了 2023 年第四季度以来的缓慢弱复苏趋势，去年 12 月召开中央经济工作会议，市场对 2024 年第一季度经济增速的预期有所下降。实际公布的 1-2 月宏观经济数据来看，代表供给端的工业增加值明显超预期；需求端，固定资产投资、社零表现基本符合预期，出口超预期。固定资产投资中，制造业投资、基建投资维持了去年的高增状态，地产投资跌幅小幅收敛。1-2 月狭义货币供应量（M1）和广义货币供应量（M2）同比平均接近去年 5-6 月的水平，较去年 3-4 季度有所改善。社融数据上，人民币新增贷款比去年同期少增。结构上，居民中长贷同比多增，企业中长贷基本持平。居民短贷和票据融资明显少增。进入第二季度，数据基本延续第一季度以来的态势，但 5 月数据分项略有分化。出口、生产者价格指数（PPI）增速反弹，消费增速有所反弹但读数仍低且弱于预期；工业生产、基建投资回落，地产跌幅扩大，工业企业利润增速回落，信贷社融超季节性走弱，中国制造业采购经理指数（PMI）重回线下，核心消费价格指数（核心 CPI）同比续创同期新低。

货币政策上，央行在 2 月降准 0.5 个百分点，目的是保持流动性合理充裕，并且巩固经济回稳向上的基础。第二季度由于银行间流动性充裕，央行的公开市场操作保持净回笼，但市场资金价格仍保持低位，非银机构流动性充裕程度上升。

国际经济方面，各国央行货币政策的紧缩程度有所分化。美国经济维持强势，通胀并未如期下行，纳斯达克指数创造历史新高，美联储降息紧迫性下降，降息预期不断延迟，根据 6 月份公布的预测中值，美联储官员预计今年将降息一次。日本于 3 月 19 日宣布加息 0.1%，将政策利率从 -0.1%~0 上调至 0~0.1%，正式退出负利率政策。而欧洲经济延续疲软态势。今年 3 月，瑞士央行意外宣布降息 25 个基点，拉开本轮欧美央行降息的序幕。瑞士央行并于 6 月宣布第二次降息，降息幅度为 25 个基点；欧洲央行 6 月也宣布降息 25 个基点，这是欧洲央行自 2019 年以来 5 年内的第一次降息。

美国 10 年国债收益率收于 4.3705%，较 2023 年年末的 3.866% 明显上行。

2024 上半年，由于国内经济复苏缓慢，流动性宽松，信贷增长乏力，债券发行严重不及预期，

叠加严禁手工补息导致资金从表内存款向表外理财转移，缺乏高息资产导致了对债券资产的追捧，收益率从年初开始一路下行。央行从 4 月份开始，多次提示债市风险，导致 4 月下旬收益率略有回调。截至 6 月 28 日，10 年国债和 10 国开债分别达到了 2.21% 和 2.29% 的年内新低，刷新了 4 月 23 日的低点，分别较 2023 年年末下行 35 个基点和 39 个基点。同日下午，央行进一步宣布将向一级交易商借入国债并在公开市场卖出，此后债券收益率再次略微向上回调，回调幅度不及 4 月下旬。

上半年，本基金总体保持了较长久期和中性杠杆水平，大幅提升了信用债占比。

4.4.2 报告期内基金的业绩表现

本报告期摩根丰瑞 A 份额净值增长率为:2.49%，同期业绩比较基准收益率为:3.87%，

摩根丰瑞 C 份额净值增长率为:2.44%，同期业绩比较基准收益率为:3.87%，

摩根丰瑞 D 份额净值增长率为:0.66%，同期业绩比较基准收益率为:1.14%。

4.5 管理人对宏观经济、证券市场及行业走势的简要展望

展望下半年，宏观经济面上，复苏速度预计仍然偏慢，美国大选将在 11 月尘埃落定，预计仍将对中国出口带来一定程度的不确定性；地方政府化债仍然按部就班有序推动，若无进一步政策支撑，房地产预计仍将维持弱势，对经济整体形成拖累。债券供需上，由于上半年债券发行的整体节奏偏慢，下半年债券供给有望提速，且手工补息的影响预计将在第三季度逐渐消失，又会对债券收益率的下行节奏形成扰动。因此，长期看，随着经济增速中枢的下移，债券收益率或仍然处于下行通道中，但短期扰动导致收益率下行有底，收益率突破前低仍需等待央行货币政策的支持。投资策略上保持积极灵活。

4.6 管理人对报告期内基金估值程序等事项的说明

本公司的基金估值和会计核算由基金会计部负责，根据相关的法律法规规定、基金合同的约定，制定了内部控制措施，对基金估值和会计核算的各个环节和整个流程进行风险控制，目的是保证基金估值和会计核算的准确性。基金会计部人员均具备基金从业资格和相关工作经历。本公司成立了估值委员会，并制订有关议事规则。估值委员会成员包括投资、督察长、基金会计、风险管理等方面的负责人，所有相关成员均具有丰富的证券基金行业从业经验。公司估值委员会对估值事项发表意见，评估基金估值的公允性和合理性。基金经理可参加估值委员会会议，参与估值程序和估值技术的讨论。估值委员会各方不存在直接的重大利益冲突。

4.7 管理人对报告期内基金利润分配情况的说明

无。

4.8 报告期内管理人对本基金持有人数或基金资产净值预警情形的说明

无。

5 托管人报告

5.1 报告期内本基金托管人遵规守信情况声明

本报告期内，基金托管人在摩根丰瑞债券型证券投资基金的托管过程中，严格遵守了《证券投资基金法》及其他有关法律法规、基金合同、托管协议，尽职尽责地履行了托管人应尽的义务，不存在任何损害基金持有人利益的行为。

5.2 托管人对报告期内本基金投资运作遵规守信、净值计算、利润分配等情况的说明

本报告期内，摩根基金管理（中国）有限公司在摩根丰瑞债券型证券投资基金投资运作、基金资产净值的计算、基金份额申购赎回价格的计算、基金费用开支等问题上，托管人未发现损害基金持有人利益的行为。

本报告期内，本基金未进行利润分配。

5.3 托管人对本中期报告中财务信息等内容的真实、准确和完整发表意见

本报告期内，由摩根基金管理（中国）有限公司编制并经托管人复核审查的有关摩根丰瑞债券型证券投资基金的半年度报告中财务指标、净值表现、收益分配情况、财务会计报告相关内容、投资组合报告等内容真实、准确、完整。

6 半年度财务会计报告（未经审计）

6.1 资产负债表

会计主体：摩根丰瑞债券型证券投资基金

报告截止日：2024 年 6 月 30 日

单位：人民币元

资产	附注号	本期末 2024 年 6 月 30 日	上年度末 2023 年 12 月 31 日
资产：		-	-
货币资金		1,187,716.24	2,968,089.80
结算备付金		-	-
存出保证金		111.36	-
交易性金融资产	6.4.7.2	620,371,469.89	609,129,952.54
其中：股票投资		-	-
基金投资		-	-
债券投资		620,371,469.89	609,129,952.54
资产支持证券投资		-	-
贵金属投资		-	-
其他投资		-	-

衍生金融资产	6.4.7.3	-	-
买入返售金融资产	6.4.7.4	-	-
应收清算款		-	-
应收股利		-	-
应收申购款		-	500.00
递延所得税资产		-	-
其他资产	6.4.7.5	-	-
资产总计		621,559,297.49	612,098,542.34
负债和净资产	附注号	本期末 2024 年 6 月 30 日	上年度末 2023 年 12 月 31 日
负债：		-	-
短期借款		-	-
交易性金融负债		-	-
衍生金融负债	6.4.7.3	-	-
卖出回购金融资产款		30,006,534.25	35,007,148.67
应付清算款		-	-
应付赎回款		-	105.29
应付管理人报酬		144,892.72	146,245.62
应付托管费		48,297.59	48,748.52
应付销售服务费		2.90	2.17
应付投资顾问费		-	-
应交税费		-	-
应付利润		-	-
递延所得税负债		-	-
其他负债	6.4.7.6	230,587.46	314,402.97
负债合计		30,430,314.92	35,516,653.24
净资产：		-	-
实收基金	6.4.7.7	547,498,468.30	547,289,117.15
未分配利润	6.4.7.8	43,630,514.27	29,292,771.95
净资产合计		591,128,982.57	576,581,889.10
负债和净资产总计		621,559,297.49	612,098,542.34

注：报告截止日 2024 年 6 月 30 日,基金份额总额:547,498,468.30 份,其中:

A 类,基金份额净值:1.0797 元,基金份额:547,463,923.84 份,

C 类,基金份额净值:1.0762 元,基金份额:25,155.38 份,

D 类,基金份额净值:1.0760 元,基金份额:9,389.08 份。

6.2 利润表

会计主体：摩根丰瑞债券型证券投资基金

本报告期：2024 年 1 月 1 日至 2024 年 6 月 30 日

单位：人民币元

项目	附注号	本期 2024 年 1 月 1 日至 2024 年 6 月 30 日	上年度可比期间 2023 年 1 月 1 日至 2023 年 6 月 30 日
一、营业总收入		15,874,594.99	21,182,301.75
1.利息收入		56,422.43	34,995.12
其中：存款利息收入	6.4.7.9	30,041.68	34,995.12
债券利息收入		-	-
资产支持证券利息收入		-	-
买入返售金融资产收入		26,380.75	-
其他利息收入		-	-
2.投资收益（损失以“-”填列）		12,981,255.71	20,079,835.41
其中：股票投资收益	6.4.7.10	-	-
基金投资收益		-	-
债券投资收益	6.4.7.11	12,981,255.71	20,079,835.41
资产支持证券投资收益		-	-
贵金属投资收益		-	-
衍生工具收益	6.4.7.12	-	-
股利收益	6.4.7.13	-	-
其他投资收益		-	-
3.公允价值变动收益（损失以“-”号填列）	6.4.7.14	2,836,901.93	1,067,459.35
4.汇兑收益（损失以“-”号填列）		-	-
5.其他收入（损失以“-”号填列）	6.4.7.15	14.92	11.87
减：二、营业总支出		1,551,749.58	3,722,776.14
1. 管理人报酬		870,961.85	1,593,540.94
2. 托管费		290,320.61	531,180.26
3. 销售服务费		14.14	34.15
4. 投资顾问费		-	-
5. 利息支出		276,377.60	1,475,282.44
其中：卖出回购金融资产支出		276,377.60	1,475,282.44
6. 信用减值损失		-	-
7.税金及附加		-	-
8. 其他费用	6.4.7.16	114,075.38	122,738.35
三、利润总额（亏损总额以“-”号填列）		14,322,845.41	17,459,525.61
减：所得税费用		-	-
四、净利润（净亏损以“-”号填列）		14,322,845.41	17,459,525.61
五、其他综合收益的税后净额		-	-
六、综合收益总额		14,322,845.41	17,459,525.61

6.3 净资产变动表

会计主体：摩根丰瑞债券型证券投资基金

本报告期：2024 年 1 月 1 日至 2024 年 6 月 30 日

单位：人民币元

项目	本期 2024 年 1 月 1 日至 2024 年 6 月 30 日			
	实收基金	其他综合 收益（若有）	未分配利润	净资产合计
一、上期期末净资产	547,289,117.15	-	29,292,771.95	576,581,889.10
二、本期期初净资产	547,289,117.15	-	29,292,771.95	576,581,889.10
三、本期增减变动额（减少以“-”号填列）	209,351.15	-	14,337,742.32	14,547,093.47
（一）、综合收益总额	-	-	14,322,845.41	14,322,845.41
（二）、本期基金份额交易产生的净资产变动数（净资产减少以“-”号填列）	209,351.15	-	14,896.91	224,248.06
其中：1.基金申购款	242,623.73	-	17,216.12	259,839.85
2.基金赎回款	-33,272.58	-	-2,319.21	-35,591.79
（三）、本期向基金份额持有人分配利润产生的净资产变动（净资产减少以“-”号填列）	-	-	-	-
四、本期期末净资产	547,498,468.30	-	43,630,514.27	591,128,982.57
项目	上年度可比期间 2023 年 1 月 1 日至 2023 年 6 月 30 日			
	实收基金	其他综合 收益（若有）	未分配利润	净资产合计
一、上期期末净资产	1,041,448,659.30	-	26,439,417.18	1,067,888,076.48
二、本期期初净资产	1,041,448,659.30	-	26,439,417.18	1,067,888,076.48
三、本期增减变动额（减少以“-”号填列）	-494,080,121.44	-	-2,946,056.45	-497,026,177.89
（一）、综合收益总额	-	-	17,459,525.61	17,459,525.61

(二)、本期基金份额交易产生的净资产变动数(净资产减少以“-”号填列)	-494,080,121.44	-	-20,405,582.06	-514,485,703.50
其中：1.基金申购款	203,990.38	-	7,039.28	211,029.66
2.基金赎回款	-494,284,111.82	-	-20,412,621.34	-514,696,733.16
(三)、本期向基金份额持有人分配利润产生的净资产变动(净资产减少以“-”号填列)	-	-	-	-
四、本期期末净资产	547,368,537.86	-	23,493,360.73	570,861,898.59

报表附注为财务报表的组成部分。

本报告 6.1 至 6.4，财务报表由下列负责人签署：

基金管理人负责人：王琼慧，主管会计工作负责人：王敏，会计机构负责人：俞文涵

6.4 报表附注

6.4.1 基金基本情况

摩根丰瑞债券型证券投资基金(原名为上投摩根丰瑞债券型证券投资基金，以下简称“本基金”)经中国证券监督管理委员会(以下简称“中国证监会”)证监许可[2017]1341号《关于准予上投摩根丰瑞债券型证券投资基金注册的批复》准予注册，由摩根基金管理(中国)有限公司(原上投摩根基金管理有限公司，已于2023年4月10日办理完成工商变更登记)依照《中华人民共和国证券投资基金法》和《上投摩根丰瑞债券型证券投资基金基金合同》负责公开募集。本基金为契约型开放式，存续期限不定，首次设立募集不包括认购资金利息共募集人民币270,061,355.74元，业经普华永道中天会计师事务所(特殊普通合伙)普华永道中天验字(2017)第1021号验资报告予以验证。经向中国证监会备案，《上投摩根丰瑞债券型证券投资基金基金合同》于2017年11月27日正式生效，基金合同生效日的基金份额总额为270,066,756.21份基金份额，其中认购资金利息折合5,400.47份基金份额。本基金的基金管理人为摩根基金管理(中国)有限公司，基金托管人为交通银行股份有限公司。

根据摩根基金管理(中国)有限公司2023年4月12日发布的《关于公司法定名称变更的公告》，本基金管理人的中文法定名称由“上投摩根基金管理有限公司”变更为“摩根基金管理(中国)有限公司”。根据同一天发布的《摩根基金管理(中国)有限公司关于旗下基金更名事宜的公告》，上投摩根

丰瑞债券型证券投资基金自该日起更名为摩根丰瑞债券型证券投资基金。

根据《关于摩根丰瑞债券型证券投资基金增设 D 类基金份额并修改基金合同和托管协议的公告》以及更新的《摩根丰瑞债券型证券投资基金招募说明书》的有关规定，自 2024 年 5 月 21 日起，本基金根据认购/申购费用与销售服务费收取方式的不同，将基金份额分为不同的类别。在投资人认购/申购时收取认购/申购费用，但不从本类别基金资产中计提销售服务费的，称为 A 类基金份额；在投资人认购/申购时不收取认购/申购费用，而从本类别基金资产中计提销售服务费的，称为 C 类基金份额和 D 类基金份额。本基金 A 类基金份额、C 类基金份额和 D 类基金份额分别设置代码。由于基金费用的不同，本基金 A 类基金份额、C 类基金份额和 D 类基金份额将分别计算基金份额净值，计算公式为计算日各类别基金资产净值除以计算日发售在外的该类别基金份额总数。

根据《中华人民共和国证券投资基金法》和《摩根丰瑞债券型证券投资基金基金合同》的有关规定，本基金主要投资于具有良好流动性的金融工具，包括国债、央行票据、金融债、企业债、公司债、证券公司短期公司债、地方政府债、次级债、短期融资券、超短期融资券、中期票据、中小企业私募债、可转换债券（含可分离交易可转债）、可交换债券、资产支持证券、债券回购、同业存单、银行存款等，及法律法规或中国证监会允许投资的其他金融工具（但须符合中国证监会的相关规定）。本基金不直接投资于股票和权证，但可参与可转换债券（含可分离交易的可转换债券）、可交换债券的投资。因所持可转换债券转股形成的股票、因所持可交换债券换股所形成的股票、因所持有股票所派发的权证以及因投资于可分离交易可转债而产生的权证，应在其可交易之日起的 10 个交易日内卖出。本基金的投资组合比例为：债券投资比例不低于基金资产的 80%，现金及到期日在一年以内的政府债券占基金资产净值的比例不低于 5%，其中现金不包括结算备付金、存出保证金、应收申购款等。本基金的业绩比较基准为：中证综合债券指数收益率。

本财务报表由本基金的基金管理人摩根基金管理(中国)有限公司于 2024 年 8 月 29 日批准报出。

6.4.2 会计报表的编制基础

本基金的财务报表按照财政部于 2006 年 2 月 15 日及以后期间颁布的《企业会计准则—基本准则》、各项具体会计准则、《资产管理产品相关会计处理规定》及其他相关规定（以下合称“企业会计准则”）、中国证监会颁布的《证券投资基金信息披露 XBRL 模板第 3 号<年度报告和中期报告>》、中国证券投资基金业协会（以下简称“中国基金业协会”）颁布的《证券投资基金会计核算业务指引》、《摩根丰瑞债券型证券投资基金基金合同》和在财务报表附注 6.4.4 所列示的中国证监会、中国基金

业协会发布的有关规定及允许的基金行业实务操作编制。

本财务报表以持续经营为基础编制。

6.4.3 遵循企业会计准则及其他有关规定的声明

本基金 2024 年上半年度财务报表符合企业会计准则的要求，真实、完整地反映了本基金 2024 年 6 月 30 日的财务状况以及 2024 年上半年度的经营成果和净资产变动情况等有关信息。

6.4.4 本报告期所采用的会计政策、会计估计与最近一期年度报告相一致的说明

本基金本报告期所采用的会计政策、会计估计与最近一期年度会计报表所采用的会计政策、会计估计一致。

6.4.5 会计政策和会计估计变更以及差错更正的说明

6.4.5.1 会计政策变更的说明

本基金本报告期未发生会计政策变更。

6.4.5.2 会计估计变更的说明

本基金本报告期未发生会计估计变更。

6.4.5.3 差错更正的说明

本基金在本报告期间无须说明的会计差错更正。

6.4.6 税项

根据财政部、国家税务总局财税[2002]128 号《关于开放式证券投资基金有关税收问题的通知》、财税[2008]1 号《关于企业所得税若干优惠政策的通知》、财税[2016]36 号《关于全面推开营业税改征增值税试点的通知》、财税[2016]46 号《关于进一步明确全面推开营改增试点金融业有关政策的通知》、财税[2016]70 号《关于金融机构同业往来等增值税政策的补充通知》、财税[2016]140 号《关于明确金融 房地产开发 教育辅助服务等增值税政策的通知》、财税[2017]2 号《关于资管产品增值税政策有关问题的补充通知》、财税[2017]56 号《关于资管产品增值税有关问题的通知》、财税[2017]90 号《关于租入固定资产进项税额抵扣等增值税政策的通知》及其他相关财税法规和实务操作，主要税项列示如下：

(1) 资管产品运营过程中发生的增值税应税行为，以资管产品管理人为增值税纳税人。资管产品管理人运营资管产品过程中发生的增值税应税行为，暂适用简易计税方法，按照 3% 的征收率缴纳增值税。

对证券投资基金管理人运用基金买卖债券的转让收入免征增值税，对国债、地方政府债以及金融同业往来利息收入亦免征增值税。资管产品管理人运营资管产品提供的贷款服务，以产生的利息及利息性质的收入为销售额。

(2) 对基金从证券市场中取得的收入，包括买卖债券的差价收入，债券的利息收入及其他收入，暂不征收企业所得税。

(3) 对基金取得的企业债券利息收入，应由发行债券的企业在向基金支付利息时代扣代缴 20% 的个人所得税。

(4) 本基金的城市维护建设税、教育费附加和地方教育附加等税费按照实际缴纳增值税额的适用比例计算缴纳。

6.4.7 重要财务报表项目的说明

6.4.7.1 货币资金

单位：人民币元

项目	本期末 2024 年 6 月 30 日
活期存款	1,187,716.24
等于：本金	1,186,734.57
加：应计利息	981.67
定期存款	-
等于：本金	-
加：应计利息	-
其他存款	-
等于：本金	-
加：应计利息	-
合计	1,187,716.24

6.4.7.2 交易性金融资产

单位：人民币元

项目	本期末 2024 年 6 月 30 日			
	成本	应计利息	公允价值	公允价值变动
股票	-	-	-	-
贵金属投资-金交所黄金合约	-	-	-	-

债券	交易所		7,296.58		
	市场	2,499,250.00		2,508,546.58	2,000.00
	银行间		4,986,923.31		
	市场	608,142,021.51		617,862,923.31	4,733,978.49
	合计	610,641,271.51	4,994,219.89	620,371,469.89	4,735,978.49
资产支持证券		-	-	-	-
基金		-	-	-	-
其他		-	-	-	-
合计		610,641,271.51	4,994,219.89	620,371,469.89	4,735,978.49

6.4.7.3 衍生金融资产/负债

无余额。

6.4.7.4 买入返售金融资产

无余额。

6.4.7.5 其他资产

无余额。

6.4.7.6 其他负债

单位：人民币元

项目	本期末 2024年6月30日
应付券商交易单元保证金	-
应付赎回费	-
应付证券出借违约金	-
应付交易费用	15,112.08
其中：交易所市场	703.11
银行间市场	14,408.97
应付利息	-
预提费用	215,475.38
合计	230,587.46

6.4.7.7 实收基金

摩根丰瑞债券 A

金额单位：人民币元

项目	本期 2024年1月1日至2024年6月30日	
	基金份额	账面金额

上年度末	547,264,852.06	547,264,852.06
本期申购	227,191.46	227,191.46
本期赎回（以“-”号填列）	-28,119.68	-28,119.68
本期末	547,463,923.84	547,463,923.84

摩根丰瑞债券 C

金额单位：人民币元

项目	本期 2024年1月1日至2024年6月30日	
	基金份额	账面金额
上年度末	24,265.09	24,265.09
本期申购	6,043.19	6,043.19
本期赎回（以“-”号填列）	-5,152.90	-5,152.90
本期末	25,155.38	25,155.38

摩根丰瑞债券 D

金额单位：人民币元

项目	本期 2024年1月1日至2024年6月30日	
	基金份额	账面金额
上年度末	-	-
本期申购	9,389.08	9,389.08
本期赎回（以“-”号填列）	-	-
本期末	9,389.08	9,389.08

注：申购含转换入份额；赎回含转换出份额。

6.4.7.8 未分配利润

摩根丰瑞债券 A

单位：人民币元

项目	已实现部分	未实现部分	未分配利润合计
上年度末	26,961,912.37	2,329,631.41	29,291,543.78
本期期初	26,961,912.37	2,329,631.41	29,291,543.78
本期利润	11,485,407.35	2,836,710.49	14,322,117.84
本期基金份额交易产生的变动数	13,022.24	1,200.66	14,222.90
其中：基金申购款	14,729.16	1,493.01	16,222.17
基金赎回款	-1,706.92	-292.35	-1,999.27
本期已分配利润	-	-	-
本期末	38,460,341.96	5,167,542.56	43,627,884.52

摩根丰瑞债券 C

单位：人民币元

项目	已实现部分	未实现部分	未分配利润合计
----	-------	-------	---------

上年度末	1,124.68	103.49	1,228.17
本期期初	1,124.68	103.49	1,228.17
本期利润	514.52	160.73	675.25
本期基金份额交易产生的变动数	40.02	-26.93	13.09
其中：基金申购款	306.53	26.50	333.03
基金赎回款	-266.51	-53.43	-319.94
本期已分配利润	-	-	-
本期末	1,679.22	237.29	1,916.51

摩根丰瑞债券 D

单位：人民币元

项目	已实现部分	未实现部分	未分配利润合计
上年度末	-	-	-
本期利润	21.61	30.71	52.32
本期基金份额交易产生的变动数	601.63	59.29	660.92
其中：基金申购款	601.63	59.29	660.92
基金赎回款	-	-	-
本期已分配利润	-	-	-
本期末	623.24	90.00	713.24

6.4.7.9 存款利息收入

单位：人民币元

项目	本期 2024年1月1日至2024年6月30日
活期存款利息收入	29,847.35
定期存款利息收入	-
其他存款利息收入	-
结算备付金利息收入	193.85
其他	0.48
合计	30,041.68

6.4.7.10 股票投资收益

无。

6.4.7.11 债券投资收益

6.4.7.11.1 债券投资收益项目构成

单位：人民币元

项目	本期 2024年1月1日至2024年6月30日
债券投资收益——利息收入	8,054,776.77
债券投资收益——买卖债券（债转股及	4,926,478.94

债券到期兑付) 差价收入	
债券投资收益——赎回差价收入	-
债券投资收益——申购差价收入	-
合计	12,981,255.71

6.4.7.11.2 债券投资收益——买卖债券差价收入

单位：人民币元

项目	本期
	2024年1月1日至2024年6月30日
卖出债券(债转股及债券到期兑付)成交总额	663,253,641.28
减: 卖出债券(债转股及债券到期兑付)成本总额	648,841,030.47
减: 应计利息总额	9,472,977.36
减: 交易费用	13,154.51
买卖债券差价收入	4,926,478.94

6.4.7.12 衍生工具收益

无。

6.4.7.13 股利收益

无。

6.4.7.14 公允价值变动收益

单位：人民币元

项目名称	本期
	2024年1月1日至2024年6月30日
1.交易性金融资产	2,836,901.93
——股票投资	-
——债券投资	2,836,901.93
——资产支持证券投资	-
——基金投资	-
——贵金属投资	-
——其他	-
2.衍生工具	-
——权证投资	-
3.其他	-
减: 应税金融商品公允价值变动产生的预估增值税	-
合计	2,836,901.93

6.4.7.15 其他收入

单位：人民币元

项目	本期 2024年1月1日至2024年6月30日
基金赎回费收入	14.92
合计	14.92

注：本基金的赎回费率按持有期间递减，不低于赎回费总额的 25% 归入基金资产。

6.4.7.16 其他费用

单位：人民币元

项目	本期 2024年1月1日至2024年6月30日
审计费用	35,803.04
信息披露费	59,672.34
证券出借违约金	-
账户维护费	18,600.00
合计	114,075.38

6.4.8 或有事项、资产负债表日后事项的说明

6.4.8.1 或有事项

截至资产负债表日，本基金并无须作披露的或有事项。

6.4.8.2 资产负债表日后事项

截至财务报表报出日，本基金并无须作披露的资产负债表日后事项。

6.4.9 关联方关系

关联方名称	与本基金的关系
摩根基金管理（中国）有限公司	基金管理人、注册登记机构、基金销售机构
交通银行股份有限公司("交通银行")	基金托管人、基金代销机构

注：下述关联交易均在正常业务范围内按一般商业条款订立。

6.4.10 本报告期及上年度可比期间的关联方交易

6.4.10.1 通过关联方交易单元进行的交易

无。

6.4.10.2 关联方报酬

6.4.10.2.1 基金管理费

单位：人民币元

项目	本期 2024年1月1日至2024年6月 30日	上年度可比期间 2023年1月1日至2023年6 月30日
当期发生的基金应支付的管理费	870,961.85	1,593,540.94
其中：支付销售机构的客户维护费	74.13	96.86

应支付基金管理人的净管理费	870,887.72	1,593,444.08
---------------	------------	--------------

注：支付基金管理人的管理人报酬按前一日基金资产净值 0.3% 的年费率计提，逐日累计至每月月底，按月支付。其计算公式为：日管理人报酬 = 前一日基金资产净值 X 0.3% / 当年天数。

6.4.10.2.2 基金托管费

单位：人民币元

项目	本期	上年度可比期间
	2024年1月1日至2024年6月30日	2023年1月1日至2023年6月30日
当期发生的基金应支付的托管费	290,320.61	531,180.26

注：支付基金托管人的托管费按前一日基金资产净值 0.10% 的年费率计提，逐日累计至每月月底，按月支付。其计算公式为：日托管费 = 前一日基金资产净值 X 0.10% / 当年天数。

6.4.10.2.3 销售服务费

单位：人民币元

获得销售服务费的各关联方名称	本期			
	2024年1月1日至2024年6月30日			
	当期发生的基金应支付的销售服务费			
	摩根丰瑞债券 A	摩根丰瑞债券 C	摩根丰瑞债券 D	合计
摩根基金管理（中国）有限公司	-	9.40	0.80	10.20
合计	-	9.40	0.80	10.20
获得销售服务费的各关联方名称	上年度可比期间			
	2023年1月1日至2023年6月30日			
	当期发生的基金应支付的销售服务费			
	摩根丰瑞债券 A	摩根丰瑞债券 C	摩根丰瑞债券 D	合计
摩根基金管理（中国）有限公司	-	8.99	-	8.99
合计	-	8.99	-	8.99

注：支付基金销售机构的 C 类基金份额和 D 类基金份额的销售服务费均按前一日该类基金资产净值 0.1% 的年费率计提。其计算公式为：

日销售服务费 = 前一日 C/D 类基金份额的基金资产净值 X 约定年费率 / 当年天数。**6.4.10.3 与关联方进行银行间同业市场的债券(含回购)交易**

单位：人民币元

银行间市场交易的各关	本期					
	2024年1月1日至2024年6月30日					
	债券交易金额		基金逆回购		基金正回购	
	基金买入	基金卖出	交易金额	利息收入	交易金额	利息支出

关联方名称						
-	-	-	-	-	-	-
上年度可比期间 2023年1月1日至2023年6月30日						
银行间市场 交易的各关 联方名称	债券交易金额		基金逆回购		基金正回购	
	基金买入	基金卖出	交易金额	利息收入	交易金额	利息支出
交通银行	-	-	-	-	730,000,000.0 0	47,260.34

6.4.10.4 报告期内转融通证券出借业务发生重大关联交易事项的说明

6.4.10.4.1 与关联方通过约定申报方式进行的适用固定期限费率的证券出借业务的情况

无。

6.4.10.4.2 与关联方通过约定申报方式进行的适用市场化期限费率的证券出借业务的情况

无。

6.4.10.5 各关联方投资本基金的情况

6.4.10.5.1 报告期内基金管理人运用自有资金投资本基金的情况

份额单位：份

项目	本期 2024年1月1日至2024年6月30日			上年度可比期间 2023年1月1日至2023年6月30日		
	摩根丰瑞债券A	摩根丰瑞债券C	摩根丰瑞债券D	摩根丰瑞债券A	摩根丰瑞债券C	摩根丰瑞债券D
报告期初持有的基金份额	72,667.38	-	-	-	-	-
报告期间申购/买入总份额	33,575.83	-	-	72,667.38	-	-
报告期间因拆分变动份额	-	-	-	-	-	-
减：报告期间赎回/卖出总份额	23,980.23	-	-	-	-	-
报告期末持有的基金份额	82,262.98	-	-	72,667.38	-	-
报告期末持有的基金份额占基金总份额比例	0.02%	-	-	0.01%	-	-

注：上述基金管理人持有的份额包括基金管理人的高级管理人员、主要业务部门负责人、基金经理根据《基金管理公司绩效考核与薪酬管理指引》的要求，将一定比例的绩效薪酬购买本基金的部分。

6.4.10.5.2 报告期末除基金管理人之外的其他关联方投资本基金的情况

无。

6.4.10.6 由关联方保管的银行存款余额及当期产生的利息收入

单位：人民币元

关联方名称	本期 2024年1月1日至2024年6月30日		上年度可比期间 2023年1月1日至2023年6月30日	
	期末余额	当期利息收入	期末余额	当期利息收入
交通银行	1,187,716.24	29,847.35	14,537,363.26	34,995.12

注：本基金的活期银行存款由基金托管人交通银行保管，按银行同业利率计息。

6.4.10.7 本基金在承销期内参与关联方承销证券的情况

无

6.4.10.8 其他关联交易事项的说明

6.4.10.8.1 其他关联交易事项的说明

无。

6.4.10.8.2 当期交易及持有基金管理人以及管理人关联方所管理基金产生的费用

无。

6.4.11 利润分配情况

本报告期本基金未实施利润分配。

6.4.12 期末（2024年6月30日）本基金持有的流通受限证券

6.4.12.1 因认购新发/增发证券而于期末持有的流通受限证券

无。

6.4.12.2 期末持有的暂时停牌等流通受限股票

无。

6.4.12.3 期末债券正回购交易中作为抵押的债券

6.4.12.3.1 银行间市场债券正回购

截至本报告期末 2024 年 06 月 30 日止，本基金从事银行间市场债券正回购交易形成的卖出回购证券款余额 30,006,534.25 元，是以如下债券作为抵押：

金额单位：人民币元

债券代码	债券名称	回购到期日	期末估值 单价	数量（张）	期末估值总额
230208	23 国开 08	2024-07-01	102.20	320,000.00	32,702,544.66

合计				320,000.00	32,702,544.66
----	--	--	--	------------	---------------

6.4.12.3.2 交易所市场债券正回购

无。

6.4.12.4 期末参与转融通证券出借业务的证券

无。

6.4.13 金融工具风险及管理

6.4.13.1 风险管理政策和组织架构

本基金为债券型基金，属于证券投资基金中的较低风险品种，预期风险与预期收益高于货币市场基金，低于混合型基金和股票型基金。本基金投资范围主要为固定收益类金融工具。本基金的基金管理人从事风险管理的主要目标是在合理充分的定量分析及定性研究基础上，在风险可控的原则下，通过参与债券类资产的投资运作，力争获取超越基准的稳健回报。

本基金的基金管理人奉行全面风险管理体系的建设，董事会主要负责基金管理人风险管理战略和控制政策、协调突发重大风险等事项。董事会下设督察长，负责对基金管理人各业务环节合法合规运作的监督检查和基金管理人内部稽核监控工作，并可向基金管理人董事会和中国证监会直接报告。经营管理层下设风险评估联席会议，进行各部门管理程序的风险确认，并对各类风险予以事先充分的评估和防范，并进行及时控制和采取应急措施；在业务操作层面监察稽核部负责基金管理人各部门的风险控制检查，定期或不定期对业务部门内部控制制度执行情况和遵循国家法律，法规及其他规定的执行情况进行检查，并适时提出修改建议；风险管理部负责建立并完善公司市场风险、流动性风险、信用风险管理框架，运用系统化分析工具对以上进行分析和识别，提升公司风险科技水平。运营风险管理部负责协助各部门修正、修订内部控制作业制度，并对各部门的日常作业，依风险管理的考评，定期或不定期对各项风险指标进行控管，并提出内控建议。投资准则管理部负责执行和管控投资准则，通过设立投资准则、事前管控、事后管控，保障基金投资运作符合法规、合同及公司内部要求。

本基金的基金管理人建立了以风险控制委员会为核心的、由督察长、风险控制委员会、风险管理部、监察稽核部和相关业务部门构成的风险管理架构体系。

本基金的基金管理人对于金融工具的风险管理方法主要是通过定性分析和定量分析的方法去估测各种风险产生的可能损失。从定性分析的角度出发，判断风险损失的严重程度和出现同类风险损失的频度。而从定量分析的角度出发，根据本基金的投资目标，结合基金资产所运用金融工具特征

通过特定的风险量化指标、模型，日常的量化报告，确定风险损失的限度和相应置信程度，及时可靠地对各种风险进行监督、检查和评估，并通过相应决策，将风险控制在可承受的范围内。

6.4.13.2 信用风险

信用风险是指基金在交易过程中因交易对手未履行合约责任，或者基金所投资证券之发行人出现违约、拒绝支付到期本息等情况，导致基金资产损失和收益变化的风险。

本基金的基金管理人在交易前对交易对手的资信状况进行了充分的评估。本基金的银行存款存放在本基金的托管人交通银行，因而与银行存款相关的信用风险不重大。本基金在交易所进行的交易均以中国证券登记结算有限责任公司为交易对手完成证券交收和款项清算，违约风险可能性很小；在银行间同业市场进行交易前均对交易对手进行信用评估并对证券交割方式进行限制以控制相应的信用风险。

本基金的基金管理人建立了信用风险管理流程，通过对投资品种信用等级评估来控制证券发行人的信用风险，且通过分散化投资以分散信用风险。

本基金债券投资的信用评级情况按《中国人民银行信用评级管理指导意见》设定的标准统计及汇总。

6.4.13.2.1 按短期信用评级列示的债券投资

单位：人民币元

短期信用评级	本期末 2024年6月30日	上年末 2023年12月31日
A-1	-	-
A-1 以下	-	-
未评级	2,508,546.58	-
合计	2,508,546.58	-

注：未评级债券为政策性金融债。债券信用评级取自第三方评级机构的评级。

6.4.13.2.2 按短期信用评级列示的资产支持证券投资

无余额。

6.4.13.2.3 按短期信用评级列示的同业存单投资

单位：人民币元

短期信用评级	本期末	上年末

	2024年6月30日	2023年12月31日
A-1	-	-
A-1 以下	-	-
未评级	-	49,178,661.20
合计	-	49,178,661.20

6.4.13.2.4 按长期信用评级列示的债券投资

单位：人民币元

长期信用评级	本期末 2024年6月30日	上年末 2023年12月31日
AAA	255,275,900.46	143,055,371.58
AAA 以下	-	-
未评级	362,587,022.85	416,895,919.76
合计	617,862,923.31	559,951,291.34

注：未评级部分为国债、政策性金融债。债券信用评级取自第三方评级机构的评级。

6.4.13.2.5 按长期信用评级列示的资产支持证券投资

无余额。

6.4.13.2.6 按长期信用评级列示的同业存单投资

无余额。

6.4.13.3 流动性风险

流动性风险是指基金在履行与金融负债有关的义务时遇到资金短缺的风险。本基金的流动性风险一方面来自于基金份额持有人可随时要求赎回其持有的基金份额，另一方面来自于投资品种所处的交易市场不活跃而带来的变现困难或因投资集中而无法在市场出现剧烈波动的情况下以合理的价格变现。

针对兑付赎回资金的流动性风险，本基金的基金管理人每日对本基金的申购赎回情况进行严密监控并预测流动性需求，保持基金投资组合中的可用现金头寸与之相匹配。本基金的基金管理人在基金合同中设计了巨额赎回条款，约定在非常情况下赎回申请的处理方式，控制因开放申购赎回模式带来的流动性风险，有效保障基金持有人利益。

本基金所承担的全部金融负债的合约约定到期日均为一个月以内且不计息，可赎回基金份额净值(净资产)无固定到期日且不计息，因此账面余额约为未折现的合约到期现金流量。

6.4.13.3.1 报告期内本基金组合资产的流动性风险分析

本基金的基金管理人在基金运作过程中严格按照《公开募集证券投资基金运作管理办法》及《公开募集开放式证券投资基金流动性风险管理规定》等法规的要求对本基金组合资产的流动性风险进行管理，通过独立的风险管理部门对本基金的组合持仓集中度指标、流通受限制的投资品种比例以及组合在短期内变现能力的综合指标等流动性指标进行持续的监测和分析。

本基金投资于一家公司发行的证券市值不超过基金资产净值的 10%，且本基金与由本基金的基金管理人管理的其他基金共同持有一家公司的证券不得超过该证券的 10%。

本基金所持部分证券在证券交易所上市，其余亦可在银行间同业市场交易，部分基金资产流通暂时受限制不能自由转让的情况参见附注 6.4.12。此外，本基金可通过卖出回购金融资产方式借入短期资金应对流动性需求，其上限一般不超过基金持有的债券投资的公允价值。本基金主动投资于流动性受限资产的市值合计不得超过基金资产净值的 15%。

本基金的基金管理人每日对基金组合资产中 7 个工作日可变现资产的可变现价值进行审慎评估与测算，确保每日确认的净赎回申请不得超过 7 个工作日可变现资产的可变现价值。

同时，本基金的基金管理人通过合理分散逆回购交易的到期日与交易对手的集中度；按照穿透原则对交易对手的财务状况、偿付能力及杠杆水平等进行必要的尽职调查与严格的准入管理，以及对不同的交易对手实施交易额度管理并进行动态调整等措施严格管理本基金从事逆回购交易的流动性风险和交易对手风险。此外，本基金的基金管理人建立了逆回购交易质押品管理制度：根据质押品的资质确定质押率水平；持续监测质押品的风险状况与价值变动以确保质押品按公允价值计算足额；并在与私募类证券资管产品及中国证监会认定的其他主体为交易对手开展逆回购交易时，可接受质押品的资质要求与基金合同约定的投资范围保持一致。

6.4.13.3.2 金融资产和金融负债的到期期限分析

无。

6.4.13.4 市场风险

市场风险是指基金所持金融工具的公允价值或未来现金流量因所处市场各类价格因素的变动而发生波动的风险，包括利率风险、外汇风险和其他价格风险。

6.4.13.4.1 利率风险

利率风险是指金融工具的公允价值或未来现金流量受市场利率变动而发生波动的风险。利率敏

感性金融工具均面临由于市场利率上升而导致公允价值下降的风险，其中浮动利率类金融工具还面临每个付息期间结束根据市场利率重新定价时对于未来现金流影响的风险。

本基金的基金管理人定期对本基金面临的利率敏感性缺口进行监控，并通过调整投资组合的久期等方法对上述利率风险进行管理。

本基金主要投资于交易所及银行间市场交易的固定收益品种，因此存在相应的利率风险。

6.4.13.4.1.1 利率风险敞口

单位：人民币元

本期末 2024年6月30日	1年以内	1-5年	5年以上	不计息	合计
资产					
货币资金	1,187,716.24	-	-	-	1,187,716.24
存出保证金	111.36	-	-	-	111.36
交易性金融资产	93,908,763.74	399,859,548.21	126,603,157.94	-	620,371,469.89
资产总计	95,096,591.34	399,859,548.21	126,603,157.94	-	621,559,297.49
负债					
卖出回购金融资产款	30,006,534.25	-	-	-	30,006,534.25
应付管理人报酬	-	-	-	144,892.72	144,892.72
应付托管费	-	-	-	48,297.59	48,297.59
应付销售服务费	-	-	-	2.90	2.90
其他负债	-	-	-	230,587.46	230,587.46
负债总计	30,006,534.25	-	-	423,780.67	30,430,314.92
利率敏感度缺口	65,090,057.09	399,859,548.21	126,603,157.94	-423,780.67	591,128,982.57
上年度末 2023年12月31日	1年以内	1-5年	5年以上	不计息	合计
资产					
货币资金	2,968,089.80	-	-	-	2,968,089.80
交易性金融资产	151,175,097.27	376,498,367.21	81,456,488.06	-	609,129,952.54
应收申购款	-	-	-	500.00	500.00
资产总计	154,143,187.07	376,498,367.21	81,456,488.06	500.00	612,098,542.34
负债					
卖出回购金融资产	35,007,148.67	-	-	-	35,007,148.67

产款					
应付赎回款	-	-	-	105.29	105.29
应付管理人报酬	-	-	-	146,245.62	146,245.62
应付托管费	-	-	-	48,748.52	48,748.52
应付销售服务费	-	-	-	2.17	2.17
其他负债	-	-	-	314,402.97	314,402.97
负债总计	35,007,148.67	-	-	509,504.57	35,516,653.24
利率敏感度缺口	119,136,038.40	376,498,367.21	81,456,488.06	-509,004.57	576,581,889.10

注：表中所示为本基金资产及负债的账面价值，并按照合约规定的利率重新定价日或到期日孰早者予以分类。

6.4.13.4.1.2 利率风险的敏感性分析

假设	除市场利率以外的其他市场变量保持不变		
分析	相关风险变量的变动	对资产负债表日基金资产净值的	
		影响金额（单位：人民币万元）	
		本期末 2024 年 6 月 30 日	上年度末 2023 年 12 月 31 日
	1.市场利率下降 25 个基点	增加约 674	增加约 548
2.市场利率上升 25 个基点	减少约 656	减少约 532	

6.4.13.4.2 外汇风险

外汇风险是指金融工具的公允价值或未来现金流量因外汇汇率变动而发生波动的风险。本基金的所有资产及负债以人民币计价，因此无重大外汇风险。

6.4.13.4.3 其他价格风险

其他价格风险是指基金所持金融工具的公允价值或未来现金流量因除市场利率和外汇汇率以外的市场价格因素变动而发生波动的风险。本基金主要投资于证券交易所上市或银行间同业市场交易的固定收益品种，因此无重大其他价格风险。

6.4.14 公允价值

6.4.14.1 金融工具公允价值计量的方法

公允价值计量结果所属的层次，由对公允价值计量整体而言具有重要意义的输入值所属的最低层次决定：

第一层次：相同资产或负债在活跃市场上未经调整的报价。

第二层次：除第一层次输入值外相关资产或负债直接或间接可观察的输入值。

第三层次：相关资产或负债的不可观察输入值。

6.4.14.2 持续的以公允价值计量的金融工具

6.4.14.2.1 各层次金融工具的公允价值

单位：人民币元

公允价值计量结果所属的层次	本期末 2024 年 6 月 30 日	上年度末 2023 年 12 月 31 日
第一层次	-	-
第二层次	620,371,469.89	609,129,952.54
第三层次	-	-
合计	620,371,469.89	609,129,952.54

6.4.14.2.2 公允价值所属层次间的重大变动

本基金以导致各层次之间转换的事项发生日为确认各层次之间转换的时点。

对于证券交易所上市的股票和债券，若出现重大事项停牌、交易不活跃(包括涨跌停时的交易不活跃)、或属于非公开发行等情况，本基金不会于停牌日至交易恢复活跃日期间、交易不活跃期间及限售期间将相关股票和债券的公允价值列入第一层次；并根据估值调整中采用的不可观察输入值对于公允价值的影响程度，确定相关股票和债券的公允价值应属第二层次还是第三层次。

6.4.14.3 非持续的以公允价值计量的金融工具的说明

于 2024 年 6 月 30 日，本基金未持有非持续的以公允价值计量的金融资产(2023 年 12 月 31 日：同)。

6.4.14.4 不以公允价值计量的金融工具的相关说明

不以公允价值计量的金融资产和负债主要包括应收款项和其他金融负债，其账面价值与公允价值相差很小。

6.4.15 有助于理解和分析会计报表需要说明的其他事项

截至资产负债表日本基金无需要说明的其他重要事项。

7 投资组合报告

7.1 期末基金资产组合情况

金额单位：人民币元

序号	项目	金额	占基金总资产的比例 (%)
1	权益投资	-	-
	其中：股票	-	-
2	基金投资	-	-
3	固定收益投资	620,371,469.89	99.81
	其中：债券	620,371,469.89	99.81
	资产支持证券	-	-

4	贵金属投资	-	-
5	金融衍生品投资	-	-
6	买入返售金融资产	-	-
	其中：买断式回购的买入返售金融资产	-	-
7	银行存款和结算备付金合计	1,187,716.24	0.19
8	其他各项资产	111.36	0.00
9	合计	621,559,297.49	100.00

7.2 报告期末按行业分类的股票投资组合

7.2.1 报告期末按行业分类的境内股票投资组合

本基金本报告期末未持有股票。

7.3 期末按公允价值占基金资产净值比例大小排序的所有股票投资明细

本基金本报告期末未持有股票。

7.4 报告期内股票投资组合的重大变动

7.4.1 累计买入金额超出期初基金资产净值 2%或前 20 名的股票明细

本基金本报告期末未买入股票。

7.4.2 累计卖出金额超出期初基金资产净值 2%或前 20 名的股票明细

本基金本报告期末未卖出股票。

7.4.3 买入股票的成本总额及卖出股票的收入总额

本基金本报告期末未买入卖出股票。

7.5 期末按债券品种分类的债券投资组合

金额单位：人民币元

序号	债券品种	公允价值	占基金资产净值比例(%)
1	国家债券	98,604,620.30	16.68
2	央行票据	-	-
3	金融债券	521,766,849.59	88.27
	其中：政策性金融债	266,490,949.13	45.08
4	企业债券	-	-
5	企业短期融资券	-	-
6	中期票据	-	-
7	可转债（可交换债）	-	-

8	同业存单	-	-
9	其他	-	-
10	合计	620,371,469.89	104.95

7.6 期末按公允价值占基金资产净值比例大小排序的前五名债券投资明细

金额单位：人民币元

序号	债券代码	债券名称	数量(张)	公允价值	占基金资产净值比例(%)
1	230208	23 国开 08	900,000	91,975,906.85	15.56
2	230022	23 付息国债 22	500,000	52,105,737.70	8.81
3	240203	24 国开 03	500,000	51,038,469.95	8.63
4	220210	22 国开 10	400,000	42,268,602.74	7.15
5	240210	24 国开 10	400,000	40,344,219.18	6.82

7.7 期末按公允价值占基金资产净值比例大小排序的所有资产支持证券投资明细

本基金本报告期末未持有资产支持证券。

7.8 报告期末按公允价值占基金资产净值比例大小排序的前五名贵金属投资明细

本基金本报告期末未持有贵金属。

7.9 期末按公允价值占基金资产净值比例大小排序的前五名权证投资明细

本基金本报告期末未持有权证。

7.10 本基金投资股指期货的投资政策

本基金本报告期末未持有股指期货。

7.11 报告期末本基金投资的国债期货交易情况说明

本基金本报告期末未持有国债期货。

7.12 本报告期投资基金情况

7.12.1 报告期末按公允价值占基金资产净值比例大小排序的基金投资明细

本基金本报告期末未持有基金。

7.13 投资组合报告附注

7.13.1 本基金投资的前十名证券的发行主体中，浙商银行股份有限公司在报告编制日前一年内曾受到国家金融监督管理总局浙江监管局、国家税务总局浙江省税务局第三税务分局的处罚。

中国光大银行股份有限公司在报告编制日前一年内曾受到国家金融监督管理总局的处罚。本基金对上述主体所发行证券的投资决策程序符合相关法律法规、基金合同及公司投资制度的要求。

除上述主体外，本基金投资的其余前十名证券的发行主体本期未出现被监管部门立案调查，或在报告编制日前一年内受到公开谴责、处罚的情形。

7.13.2 报告期内本基金投资的前十名股票中没有在基金合同规定备选股票库之外的股票。

7.13.3 期末其他各项资产构成

单位：人民币元

序号	名称	金额
1	存出保证金	111.36
2	应收清算款	-
3	应收股利	-
4	应收利息	-
5	应收申购款	-
6	其他应收款	-
7	待摊费用	-
8	其他	-
9	合计	111.36

7.13.4 期末持有的处于转股期的可转换债券明细

本基金本报告期末未持有处于转股期的可转换债券。

7.13.5 期末前十名股票中存在流通受限情况的说明

本基金本报告期末前十名股票中不存在流通受限情况。

7.13.6 投资组合报告附注的其他文字描述部分

因四舍五入原因，投资组合报告中分项之和与合计可能存在尾差。

8 基金份额持有人信息

8.1 期末基金份额持有人户数及持有人结构

份额单位：份

份额级别	持有人户数(户)	户均持有的基金份额	持有人结构			
			机构投资者		个人投资者	
			持有份额	占总份额比例	持有份额	占总份额比例
摩根丰瑞债券 A	111	4,932,107.42	547,045,140.76	99.92%	418,783.08	0.08%
摩根丰瑞债券 C	124	202.87	-	0.00%	25,155.38	100.00%
摩根丰瑞债券 D	2	4,694.54	-	0.00%	9,389.08	100.00%
合计	237	2,310,120.12	547,045,140.76	99.92%	453,327.54	0.08%

8.2 期末基金管理人的从业人员持有本基金的情况

项目	份额级别	持有份额总数（份）	占基金总份额比例
基金管理人所有从业人员持有本基金	摩根丰瑞债券 A	2,650.61	0.0005%
	摩根丰瑞债券 C	5,048.19	20.0680%
	摩根丰瑞债券 D	46.78	0.4982%
	合计	7,745.58	0.0014%

8.3 期末基金管理人的从业人员持有本开放式基金份额总量区间的情况

项目	份额级别	持有基金份额总量的数量区间（万份）
本公司高级管理人员、基金投资和研究部门负责人持有本开放式基金	摩根丰瑞债券 A	0~10
	摩根丰瑞债券 C	0~10
	摩根丰瑞债券 D	0
	合计	10~50
本基金基金经理持有本开放式基金	摩根丰瑞债券 A	0
	摩根丰瑞债券 C	0
	摩根丰瑞债券 D	0
	合计	0

9 开放式基金份额变动

单位：份

项目	摩根丰瑞债券 A	摩根丰瑞债券 C	摩根丰瑞债券 D
基金合同生效日（2017 年 11 月 27 日）基金份额总额	270,027,748.15	39,008.06	-
本报告期期初基金份额总额	547,264,852.06	24,265.09	-
本报告期基金总申购份额	227,191.46	6,043.19	9,389.08
减：本报告期基金总赎回	28,119.68	5,152.90	-

回份额			
本报告期基金拆分变动份额	-	-	-
本报告期期末基金份额总额	547,463,923.84	25,155.38	9,389.08

10 重大事件揭示

10.1 基金份额持有人大会决议

本报告期内无基金份额持有人大会决议。

10.2 基金管理人、基金托管人的专门基金托管部门的重大人事变动

基金管理人：

基金管理人于 2024 年 1 月 18 日公告，自 2024 年 1 月 18 日起，刘富伟先生担任公司副总经理。

基金托管人：

本报告期内基金托管人的专门基金托管部门无重大人事变动。

10.3 涉及基金管理人、基金财产、基金托管业务的诉讼

本报告期内无涉及基金管理人、基金财产、基金托管业务的诉讼。

10.4 基金投资策略的改变

本报告期内无基金投资策略的改变。

10.5 为基金进行审计的会计师事务所情况

本报告期内，本基金未发生改聘为其审计的会计师事务所的情况。

10.6 管理人、托管人及其高级管理人员受稽查或处罚等情况

10.6.1 管理人及其高级管理人员受稽查或处罚等情况

报告期内，管理人未受稽查或处罚，亦未发现管理人的高级管理人员受稽查或处罚。

10.6.2 托管人及其高级管理人员受稽查或处罚等情况

本报告期内托管人的托管业务部门及其相关高级管理人员未受到任何稽查或处罚。

10.7 基金租用证券公司交易单元的有关情况

10.7.1 基金租用证券公司交易单元进行股票投资及佣金支付情况

金额单位：人民币元

券商名称	交易单元数量	股票交易		应支付该券商的佣金		备注
		成交金额	占当期股票成交总额的比例	佣金	占当期佣金总量的比例	
中信建投证券	1	-	-	-	-	-

东方证券	1	-	-	904.51	100.00%	-
------	---	---	---	--------	---------	---

注：1. 上述佣金按市场佣金率计算，以扣除由中国证券登记结算有限责任公司收取的证管费、经手费和适用期间内由券商承担的证券结算风险基金后的净额列示。

2. 交易单元的选择标准：

- 1) 资本金雄厚,信誉良好。
- 2) 财务状况良好,经营行为规范。
- 3) 内部管理规范、严格,具备健全的内控制度。
- 4) 具备基金运作所需的高效、安全的通讯条件,交易设施符合代理本基金进行证券交易的需要,并能为本基金提供全面的信息服务。

5) 研究实力较强,有固定的研究机构和专门研究人员,能及时、定期、全面地为本基金提供宏观经济、行业情况、市场走向、个股分析的研究报告及周到的信息服务。

3. 交易单元的选择程序：

1) 本基金管理人定期召开会议，组织相关部门依据交易单元的选择标准对交易单元候选券商进行评估，确定选用交易单元的券商。

2) 本基金管理人与券商签订交易单元租用协议，并通知基金托管人。

4. 本基金本期无新增席位、注销席位。

10.7.2 基金租用证券公司交易单元进行其他证券投资的情况

金额单位：人民币元

券商名称	债券交易		回购交易		权证交易	
	成交金额	占当期债券成交总额的比例	成交金额	占当期回购成交总额的比例	成交金额	占当期权证成交总额的比例
中信建投证券	-	-	-	-	-	-
东方证券	4,507,375.00	100.00%	31,000,000.00	100.00%	-	-

10.8 其他重大事件

序号	公告事项	法定披露方式	法定披露日期
1	摩根基金管理（中国）有限公司关于高级管理人员变更的公告	基金管理人公司网站及本基金选定的信息披露报纸	2024-01-18
2	关于摩根丰瑞债券型证券投资基金增设 D 类基金份额并修改基金合同和托管协议的公告	同上	2024-05-21

11 影响投资者决策的其他重要信息

11.1 报告期内单一投资者持有基金份额比例达到或超过20%的情况

投资者类别	报告期内持有基金份额变化情况					报告期末持有基金情况	
	序号	持有基金份额比例达到或者超过20%的时间区间	期初份额	申购份额	赎回份额	持有份额	份额占比
机构	1	20240101-20240630	447,993,162.82	0.00	0.00	447,993,162.82	81.83%
产品特有风险							
本基金的集中度风险主要体现在有单一投资者持有基金份额比例达到或者超过20%，如果投资者发生大额赎回，可能出现基金可变现资产无法满足投资者赎回需要以及因为资产变现成本过高导致投资者的利益受到损害的风险。							

12 备查文件目录

12.1 备查文件目录

- 1.中国证监会准予本基金募集注册的文件；
- 2.《摩根丰瑞债券型证券投资基金基金合同》；
- 3.《摩根丰瑞债券型证券投资基金托管协议》；
- 4.《摩根基金管理（中国）有限公司开放式基金业务规则》；
- 5.基金管理人业务资格批件、营业执照；
- 6.基金托管人业务资格批件和营业执照。

12.2 存放地点

基金管理人或基金托管人住所。

12.3 查阅方式

投资者可在营业时间免费查阅，也可按工本费购买复印件。

摩根基金管理（中国）有限公司

二〇二四年八月三十日