

# 财通资管鸿越 3 个月滚动持有债券型证券投资基金

## 2024 年中期报告

2024 年 06 月 30 日

基金管理人:财通证券资产管理有限公司

基金托管人:中国工商银行股份有限公司

送出日期:2024 年 08 月 30 日

## §1 重要提示及目录

### 1.1 重要提示

基金管理人的董事会、董事保证本报告所载资料不存在虚假记载、误导性陈述或重大遗漏，并对其内容的真实性、准确性和完整性承担个别及连带的法律责任。本中期报告已经三分之二以上独立董事签字同意，并由董事长签发。

基金托管人中国工商银行股份有限公司根据本基金合同规定，于2024年08月26日复核了本报告中的财务指标、净值表现、利润分配情况、财务会计报告、投资组合报告等内容，保证复核内容不存在虚假记载、误导性陈述或者重大遗漏。

基金管理人承诺以诚实信用、勤勉尽责的原则管理和运用基金资产，但不保证基金一定盈利。

基金的过往业绩并不代表其未来表现。投资有风险，投资者在作出投资决策前应仔细阅读本基金的招募说明书及其更新。

本报告中财务资料未经审计。

本报告期自2024年01月01日起至06月30日止。

## 1.2 目录

§1 重要提示及目录.....	2
1.1 重要提示 .....	2
1.2 目录.....	3
§2 基金简介 .....	5
2.1 基金基本情况 .....	5
2.2 基金产品说明 .....	5
2.3 基金管理人和基金托管人.....	6
2.4 信息披露方式 .....	6
2.5 其他相关资料 .....	6
§3 主要财务指标和基金净值表现.....	6
3.1 主要会计数据和财务指标.....	6
3.2 基金净值表现 .....	8
§4 管理人报告 .....	11
4.1 基金管理人及基金经理情况 .....	11
4.2 管理人对报告期内本基金运作合规守信情况的说明.....	15
4.3 管理人对报告期内公平交易情况的专项说明.....	15
4.4 管理人对报告期内基金的投资策略和业绩表现的说明 .....	15
4.5 管理人对宏观经济、证券市场及行业走势的简要展望.....	16
4.6 管理人对报告期内基金估值程序等事项的说明.....	16
4.7 管理人对报告期内基金利润分配情况的说明.....	17
4.8 报告期内管理人对本基金持有人数或基金资产净值预警情形的说明 .....	17
§5 托管人报告 .....	17
5.1 报告期内本基金托管人合规守信情况声明 .....	17
5.2 托管人对报告期内本基金投资运作合规守信、净值计算、利润分配等情况的说明 .....	17
5.3 托管人对本中期报告中财务信息等内容真实、准确和完整发表意见 .....	17
§6 半年度财务会计报告（未经审计） .....	17
6.1 资产负债表.....	17
6.2 利润表 .....	19
6.3 净资产变动表 .....	21
6.4 报表附注 .....	23
§7 投资组合报告.....	49
7.1 期末基金资产组合情况.....	49
7.2 报告期末按行业分类的股票投资组合.....	50
7.3 期末按公允价值占基金资产净值比例大小排序的所有股票投资明细 .....	50
7.4 报告期内股票投资组合的重大变动 .....	50
7.5 期末按债券品种分类的债券投资组合.....	50
7.6 期末按公允价值占基金资产净值比例大小排序的前五名债券投资明细 .....	51
7.7 期末按公允价值占基金资产净值比例大小排序的所有资产支持证券投资明细 .....	51
7.8 报告期末按公允价值占基金资产净值比例大小排序的前五名贵金属投资明细 .....	51
7.9 期末按公允价值占基金资产净值比例大小排序的前五名权证投资明细 .....	51
7.10 本基金投资股指期货的投资政策.....	51
7.11 报告期末本基金投资的国债期货交易情况说明 .....	51
7.12 投资组合报告附注.....	52
§8 基金份额持有人信息.....	53
8.1 期末基金份额持有人户数及持有人结构.....	53
8.2 期末基金管理人的从业人员持有本基金的情况 .....	54

8.3 期末基金管理人的从业人员持有本开放式基金份额总量区间情况.....	54
§9 开放式基金份额变动.....	55
§10 重大事件揭示.....	56
10.1 基金份额持有人大会决议.....	56
10.2 基金管理人、基金托管人的专门基金托管部门的重大人事变动.....	56
10.3 涉及基金管理人、基金财产、基金托管业务的诉讼.....	56
10.4 基金投资策略的改变.....	56
10.5 为基金进行审计的会计师事务所情况.....	56
10.6 管理人、托管人及其高级管理人员受稽查或处罚等情况.....	56
10.7 基金租用证券公司交易单元的有关情况.....	56
10.8 其他重大事件.....	61
§11 影响投资者决策的其他重要信息.....	61
11.1 报告期内单一投资者持有基金份额比例达到或超过 20%的情况.....	61
11.2 影响投资者决策的其他重要信息.....	62
§12 备查文件目录.....	62
12.1 备查文件目录.....	62
12.2 存放地点.....	62
12.3 查阅方式.....	62

## §2 基金简介

### 2.1 基金基本情况

基金名称	财通资管鸿越3个月滚动持有债券型证券投资基金			
基金简称	财通资管鸿越3个月滚动持有债券			
基金主代码	013804			
基金运作方式	契约型开放式			
基金合同生效日	2021年11月22日			
基金管理人	财通证券资产管理有限公司			
基金托管人	中国工商银行股份有限公司			
报告期末基金份额总额	2,103,747,087.55份			
基金合同存续期	不定期			
下属分级基金的基金简称	财通资管 鸿越3个 月滚动持 有债券A	财通资管 鸿越3个 月滚动持 有债券B	财通资管 鸿越3个 月滚动持 有债券C	财通资管 鸿越3个 月滚动持 有债券E
下属分级基金的交易代码	013804	013805	013806	013807
报告期末下属分级基金的份额总额	1,143,089, 913.17份	133,802,1 43.76份	346,866,3 70.46份	479,988,6 60.16份

### 2.2 基金产品说明

投资目标	在严格控制风险的基础上，把握市场机会，追求基金资产的稳健增值。
投资策略	1、资产配置策略；2、固定收益类投资策略；3、资产支持证券投资策略；4、国债期货投资策略。
业绩比较基准	中债综合财富(1年以下)指数收益率×60%+中债综合财富(1-3年)指数收益率×20%+一年期定期存款利率(税后)×20%
风险收益特征	本基金为债券型基金，理论上其预期风险与预期收益高于货币市场基金，低于混合型基金和股票型基金。

### 2.3 基金管理人和基金托管人

项目		基金管理人	基金托管人
名称		财通证券资产管理有限公司	中国工商银行股份有限公司
信息披露负责人	姓名	刘泉	郭明
	联系电话	021-20568203	(010) 66105799
	电子邮箱	lq@ctzg.com	custody@icbc.com.cn
客户服务电话		400-116-7888	95588
传真		021-68753502	(010) 66105798
注册地址		浙江省杭州市上城区白云路26号143室	北京市西城区复兴门内大街55号
办公地址		上海市浦东新区栖霞路26弄富汇大厦B座8、9层	北京市西城区复兴门内大街55号
邮政编码		200122	100140
法定代表人		马晓立	廖林

### 2.4 信息披露方式

本基金选定的信息披露报纸名称	上海证券报
登载基金中期报告正文的管理人互联网网址	www.ctzg.com
基金中期报告备置地点	基金管理人及托管人的办公地址

### 2.5 其他相关资料

项目	名称	办公地址
注册登记机构	财通证券资产管理有限公司、中国证券登记结算有限责任公司	浙江省杭州市上城区新业路300号中国人寿大厦2幢22层、北京市西城区太平桥大街17楼

## §3 主要财务指标和基金净值表现

### 3.1 主要会计数据和财务指标

金额单位：人民币元

3.1.1 期间数据和指标	报告期 (2024年01月01日-2024年06月30日)			
	财通资管鸿越3个月滚动持有债券A	财通资管鸿越3个月滚动持有债券B	财通资管鸿越3个月滚动持有债券C	财通资管鸿越3个月滚动持有债券E
本期已实现收益	26,748,403.21	2,320,598.40	6,034,016.61	8,743,749.61
本期利润	28,229,138.27	2,467,713.45	6,340,682.71	9,129,763.16
加权平均基金份额本期利润	0.0201	0.0177	0.0176	0.0193
本期加权平均净值利润率	1.81%	1.61%	1.60%	1.74%
本期基金份额净值增长率	1.82%	1.62%	1.62%	1.77%
3.1.2 期末数据和指标	报告期末 (2024年06月30日)			
期末可供分配利润	126,430,279.32	13,607,676.13	34,343,632.90	51,512,382.79
期末可供分配基金份额利润	0.1106	0.1017	0.0990	0.1073
期末基金资产净值	1,281,781,100.07	148,528,579.42	384,908,937.60	536,626,650.58
期末基金份额净值	1.1213	1.1101	1.1097	1.1180
3.1.3 累计期末指标	报告期末 (2024年06月30日)			
基金份额累计净值增长率	12.13%	11.01%	10.97%	11.80%

注：1、所述基金业绩指标不包括持有人认购或交易基金的各项费用，计入费用后实际收益水平要低于所列数字。

2、本期已实现收益指基金本期利息收入、投资收益、其他收入（不含公允价值变动收益）扣除相关费用和信用减值损失后的余额，本期利润为本期已实现收益加上本期公允价值变动收益。

3、期末可供分配利润，为期末资产负债表中未分配利润与未分配利润中已实现部分的孰低数（为期末余额，不是当期发生数）。

### 3.2 基金净值表现

#### 3.2.1 基金份额净值增长率及其与同期业绩比较基准收益率的比较

财通资管鸿越3个月滚动持有债券A

阶段	份额净值增长率①	份额净值增长率标准差②	业绩比较基准收益率③	业绩比较基准收益率标准差④	①-③	②-④
过去一个月	0.32%	0.01%	0.21%	0.01%	0.11%	0.00%
过去三个月	0.89%	0.02%	0.68%	0.01%	0.21%	0.01%
过去六个月	1.82%	0.02%	1.40%	0.01%	0.42%	0.01%
过去一年	3.78%	0.02%	2.56%	0.01%	1.22%	0.01%
自基金合同生效起至今	12.13%	0.03%	6.72%	0.01%	5.41%	0.02%

财通资管鸿越3个月滚动持有债券B

阶段	份额净值增长率①	份额净值增长率标准差②	业绩比较基准收益率③	业绩比较基准收益率标准差④	①-③	②-④
过去一个月	0.30%	0.01%	0.21%	0.01%	0.09%	0.00%
过去三个月	0.79%	0.02%	0.68%	0.01%	0.11%	0.01%
过去六个月	1.62%	0.02%	1.40%	0.01%	0.22%	0.01%
过去一年	3.37%	0.02%	2.56%	0.01%	0.81%	0.01%
自基金合同生效起至今	11.01%	0.03%	6.72%	0.01%	4.29%	0.02%

财通资管鸿越3个月滚动持有债券C

阶段	份额净值增长率①	份额净值增长率标准差②	业绩比较基准收益率③	业绩比较基准收益率标准差④	①-③	②-④
过去一个月	0.30%	0.01%	0.21%	0.01%	0.09%	0.00%
过去三个月	0.79%	0.02%	0.68%	0.01%	0.11%	0.01%
过去六个月	1.62%	0.02%	1.40%	0.01%	0.22%	0.01%



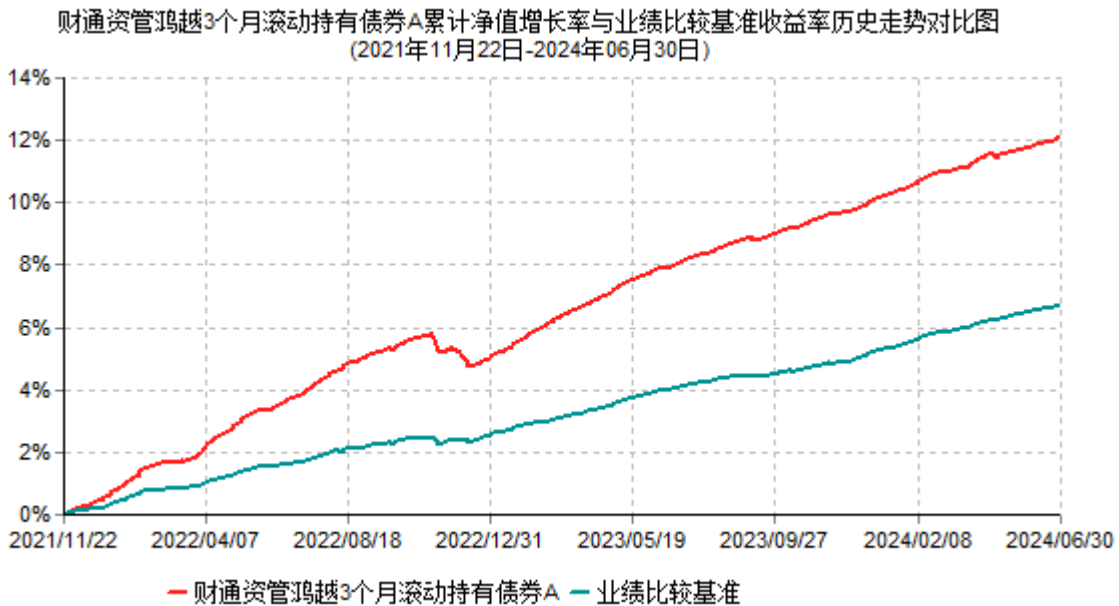
过去一年	3.37%	0.02%	2.56%	0.01%	0.81%	0.01%
自基金合同生效起至今	10.97%	0.03%	6.72%	0.01%	4.25%	0.02%

财通资管鸿越3个月滚动持有债券E

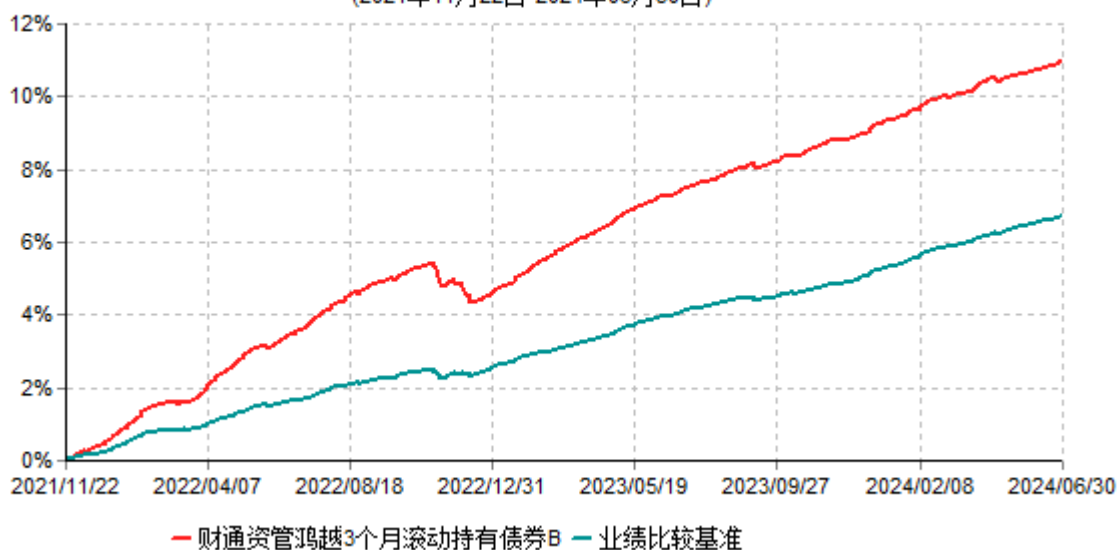
阶段	份额净值增长率①	份额净值增长率标准差②	业绩比较基准收益率③	业绩比较基准收益率标准差④	①-③	②-④
过去一个月	0.31%	0.01%	0.21%	0.01%	0.10%	0.00%
过去三个月	0.87%	0.02%	0.68%	0.01%	0.19%	0.01%
过去六个月	1.77%	0.02%	1.40%	0.01%	0.37%	0.01%
过去一年	3.68%	0.02%	2.56%	0.01%	1.12%	0.01%
自基金合同生效起至今	11.80%	0.03%	6.72%	0.01%	5.08%	0.02%

注：1、业绩比较基准：中债综合财富（1年以下）指数收益率×60%+中债综合财富（1-3年）指数收益率×20%+一年期定期存款利率（税后）×20%  
 2、业绩比较基准是根据基金合同关于资产配置比例的规定构建的。

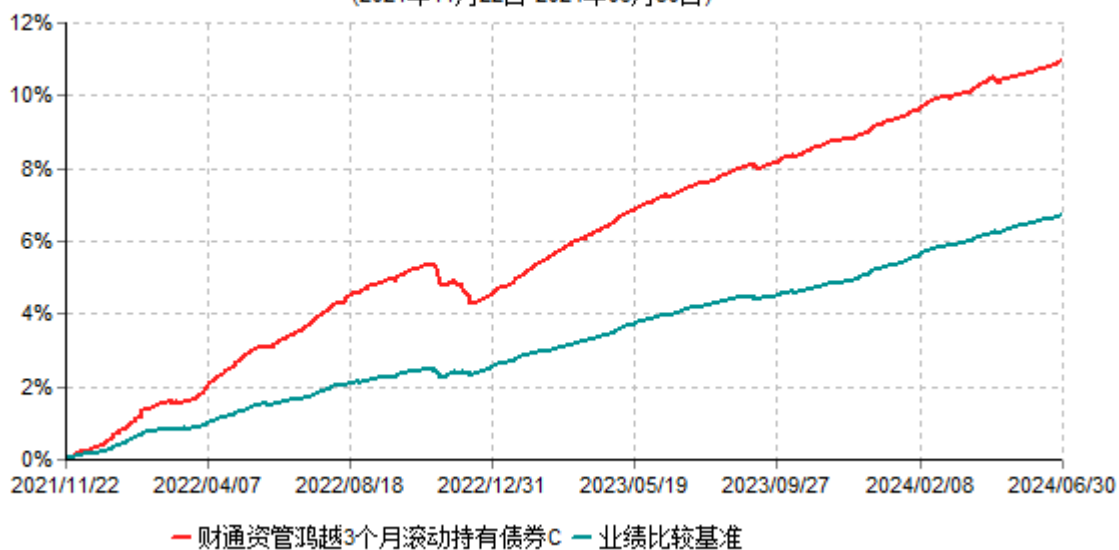
3.2.2 自基金合同生效以来基金份额累计净值增长率变动及其与同期业绩比较基准收益率变动的比较

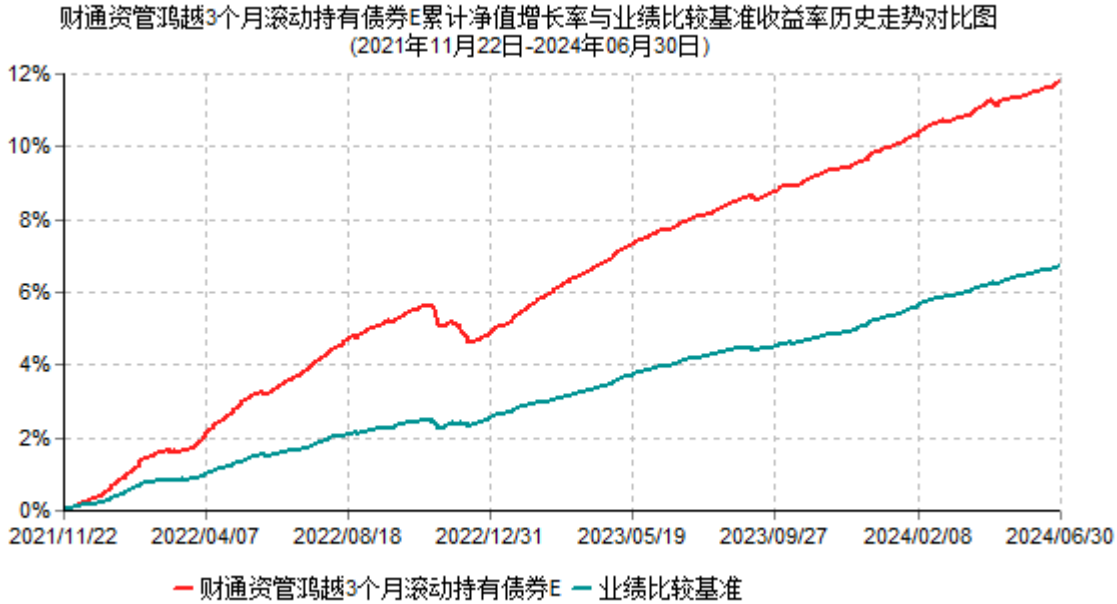


财通资管鸿越3个月滚动持有债券B累计净值增长率与业绩比较基准收益率历史走势对比图  
(2021年11月22日-2024年06月30日)



财通资管鸿越3个月滚动持有债券C累计净值增长率与业绩比较基准收益率历史走势对比图  
(2021年11月22日-2024年06月30日)





## §4 管理人报告

### 4.1 基金管理人及基金经理情况

#### 4.1.1 基金管理人及其管理基金的经验

财通证券资产管理有限公司系财通证券股份有限公司的全资子公司，注册资本5亿元人民币。2015年12月，公司获准开展公开募集证券投资基金管理业务。截至2024年6月30日，公司共管理67只基金，分别为财通资管积极收益债券型发起式证券投资基金、财通资管鑫管家货币市场基金、财通资管鑫逸回报混合型证券投资基金、财通资管鑫锐回报混合型证券投资基金、财通资管鸿达纯债债券型证券投资基金、财通资管睿智6个月定期开放债券型发起式证券投资基金、财通资管消费精选灵活配置混合型证券投资基金、财通资管鑫盛6个月定期开放混合型证券投资基金、财通资管瑞享12个月定期开放混合型证券投资基金、财通资管鸿睿12个月定期开放债券型证券投资基金、财通资管鸿益中短债债券型证券投资基金、财通资管鸿利中短债债券型证券投资基金、财通资管鸿运中短债债券型证券投资基金、财通资管价值成长混合型证券投资基金、财通资管鸿福短债债券型证券投资基金、财通资管丰和两年定期开放债券型证券投资基金、财通资管价值发现混合型证券投资基金、财通资管行业精选混合型证券投资基金、财通资管鸿盛12个月定期开放债券型证券投资基金、财通资管科技创新一年定期开放混合型证券投资基金、财通资管丰乾39个月定期开放债券型证券投资基金、财通资管优选回报一年持有期混合型证券投资基金、财通资管均衡价值一年持有期混合型证券投资基金、财通资管宸瑞一年持有期混合型证券投资基金、财通资管睿慧1年定期开放债券型发起式证券投资基金、财通资管价值精选一年持有期混合型证券投资基金、财通资管鸿安30天滚动持

有中短债债券型发起式证券投资基金、财通资管消费升级一年持有期混合型证券投资基金、财通资管鸿启90天滚动持有中短债债券型发起式证券投资基金、财通资管中债1-3年国开行债券指数证券投资基金、财通资管中证有色金属指数型发起式证券投资基金、财通资管鸿享30天滚动持有中短债债券型发起式证券投资基金、财通资管双盈债券型发起式证券投资基金、财通资管中证钢铁指数型发起式证券投资基金、财通资管新能源汽车混合型发起式证券投资基金、财通资管鸿越3个月滚动持有债券型证券投资基金、财通资管健康产业混合型证券投资基金、财通资管鸿佳60天滚动持有中短债债券型发起式证券投资基金、财通资管新聚益6个月持有期混合型发起式证券投资基金、财通资管稳兴增益六个月持有期混合型证券投资基金、财通资管鸿商中短债债券型证券投资基金、财通资管双福9个月持有期债券型发起式证券投资基金、财通资管睿达一年定期开放债券型发起式证券投资基金、财通资管稳兴丰益六个月持有期混合型证券投资基金、财通资管通达未来6个月持有期混合型发起式基金中基金（FOF）、财通资管鸿慧中短债债券型发起式证券投资基金、财通资管通达稳健3个月持有期债券型发起式基金中基金

（FOF）、财通资管通达稳利3个月持有期债券型发起式基金中基金（FOF）、财通资管睿盈债券型证券投资基金、财通资管均衡臻选混合型证券投资基金、财通资管双安债券型证券投资基金、财通资管数字经济混合型发起式证券投资基金、财通资管现金聚财货币市场基金、财通资管臻享成长混合型证券投资基金、财通资管睿兴债券型证券投资基金、财通资管品质消费混合型发起式证券投资基金、财通资管博宏积极6个月持有期混合型发起式基金中基金（FOF）、财通资管睿安债券型证券投资基金、财通资管医疗保健混合型证券投资基金、财通资管康恒平衡养老目标三年持有期混合型发起式基金中基金（FOF）、财通资管鸿兴60天持有期债券型证券投资基金、财通资管双鑫一年持有期债券型证券投资基金、财通资管产业优选混合型发起式证券投资基金、财通资管创新医药混合型证券投资基金、财通资管创新成长混合型证券投资基金、财通资管中证1000指数增强型证券投资基金和财通资管康泽稳健养老目标一年持有期混合型基金中基金（FOF）。

#### 4.1.2 基金经理（或基金经理小组）及基金经理助理简介

姓名	职务	任本基金的基金经理（助理）期限		证券从业年限	说明
		任职日期	离任日期		
陈希希	本基金基金经理、财通资管丰和两年定	2021-11-22	-	13	本科学历、学士学位。曾在日信证券有限责任公司、财

	<p>期开放债券型证券投资基金、财通资管鸿安30天滚动持有中短债债券型发起式证券投资基金、财通资管鸿达纯债债券型证券投资基金、财通资管鸿启90天滚动持有中短债债券型发起式证券投资基金、财通资管鸿商中短债债券型证券投资基金、财通资管鸿睿12个月定期开放债券型证券投资基金、财通资管瑞享12个月定期开放混合型证券投资基金和财通资管睿达一年定期开放债券型发起式证券投资基金基金经理。</p>				<p>通证券股份有限公司工作。2014年12月加入财通证券资产管理有限公司，曾任固定收益部高级交易员、固收私募投资部高级交易员、固收私募投资部投资主办，现任固收公募投资部基金经理。</p>
高翔	<p>本基金基金经理助理、财通资管丰和两年定期开放债券型证券投资基金、财通资管丰乾39个月定期开放债券型证券投资基金、财通资管鸿安30天滚动持有中短债债券型发起式证券投资基金、财通资管鸿达纯债债券型证券投资基金、</p>	2022-11-07	-	4	<p>硕士研究生学历、硕士学位。2019年8月加入财通证券资产管理有限公司，曾任固收公募投资部研究助理、交易部交易员，现任固收公募投资部基金经理助理。</p>

	财通资管鸿启90天滚动持有中短债债券型发起式证券投资基金、财通资管鸿盛12个月定期开放债券型证券投资基金、财通资管鸿睿12个月定期开放债券型证券投资基金、财通资管瑞享12个月定期开放混合型证券投资基金、财通资管双安债券型证券投资基金、财通资管新聚益6个月持有期混合型发起式证券投资基金、财通资管睿达一年定期开放债券型发起式证券投资基金、财通资管睿慧1年定期开放债券型发起式证券投资基金、财通资管睿兴债券型证券投资基金和财通资管鑫盛6个月定期开放混合型证券投资基金基金经理助理。				
张旭	本基金基金经理助理。	2021-12-07	2024-06-04	6	硕士研究生学历、硕士学位。2018年6月加入财通证券资产管理有限公司，曾任固收研究部研究助理、固收公募投资部基金经理助理。

注：1、上述任职日期为根据公司确定的聘任日期，离任日期为根据公司确定的解聘日期；首任基金经理任职日期为基金合同生效日。

2、证券从业的涵义遵从《证券投资基金经营机构董事、监事、高级管理人员及从业人员监督管理办法》相关规定。

#### 4.1.3 期末兼任私募资产管理计划投资经理的基金经理同时管理的产品情况

期末本基金基金经理无同时管理私募资产管理计划的情况。

#### 4.2 管理人对报告期内本基金运作合规守信情况的说明

在本报告期内，本基金管理人严格按照《证券投资基金法》和其他相关法律法规的规定以及《财通资管鸿越3个月滚动持有债券型证券投资基金基金合同》、《财通资管鸿越3个月滚动持有债券型证券投资基金招募说明书》的约定，本着诚实信用、勤勉尽责的原则管理和运用基金财产。本报告期内，基金运作合法合规，没有发生损害基金份额持有人利益的行为。

#### 4.3 管理人对报告期内公平交易情况的专项说明

##### 4.3.1 公平交易制度的执行情况

本基金管理人一贯公平对待旗下管理的所有基金和组合，制定并严格遵守相应的制度和流程，通过系统和人工等方式在各环节严格控制交易公平执行。报告期内，本公司严格执行了《证券投资基金管理公司公平交易制度指导意见》和《财通证券资产管理有限公司公平交易管理办法》等规定。

##### 4.3.2 异常交易行为的专项说明

报告期内未发现本基金存在异常交易行为。报告期内，未出现涉及本基金的交易所公开竞价同日反向交易成交较少的单边交易量超过该证券当日成交量5%的情况，本基金与本公司管理的其他基金在不同时间窗下（如日内、3日内、5日内）同向交易的交易价差未出现异常。

#### 4.4 管理人对报告期内基金的投资策略和业绩表现的说明

##### 4.4.1 报告期内基金投资策略和运作分析

上半年，面对外部环境更趋复杂严峻和不确定，我国经济运行总体平稳，转型升级稳步推进。但同时也要看到，国内经济增长存在着一些结构性特征。一方面，外需好于内需，对应出口较快增长，而社零、地产和基建投资相对疲弱；另一方面，供给好于需求，年初以来制造业投资与工业生产相对偏强，但二季度以来，需求偏弱也带动工业生产边际放缓。具体来看，社会消费方面，年初以来消费增长偏缓，1-5月社零环比增速弱于季节性水平，整体不及市场预期。出口方面，上半年我国出口整体向好，海外经济韧性好于预期、美国补库周期开启初见苗头，均对我国外需形成支撑。制造业投资方面，

2024年上半年制造业投资维持强劲，增速均维持在9.0%以上，较2023年增速中枢抬升，政策扶持及出口韧性为主要支撑。从货币政策来看，上半年货币政策基调维持宽松，在央行“防空转”指引下，资金利率中枢围绕政策利率上方波动。1-2月央行先后下调再贷款利率、存款准备金率和LPR利率，其中0.5个点的降准和25BP的5年期LPR调降幅度均超过市场预期。回顾上半年债券市场，整体债市表现强势，10年期国债活跃券收益率由年初的2.56%持续下行，最低行至2.21%附近。

本基金在报告期内，遵循本产品的定位，采取中短久期、票息和杠杆等策略，积极应对市场的变化以及负债端的变化，不断地对组合进行优化，在保证流动性的前提下力争为投资者创造长期稳健的投资回报。

#### 4.4.2 报告期内基金的业绩表现

截至报告期末财通资管鸿越3个月滚动持有债券A基金份额净值为1.1213元，本报告期内，该类基金份额净值增长率为1.82%，同期业绩比较基准收益率为1.40%；截至报告期末财通资管鸿越3个月滚动持有债券B基金份额净值为1.1101元，本报告期内，该类基金份额净值增长率为1.62%，同期业绩比较基准收益率为1.40%；截至报告期末财通资管鸿越3个月滚动持有债券C基金份额净值为1.1097元，本报告期内，该类基金份额净值增长率为1.62%，同期业绩比较基准收益率为1.40%；截至报告期末财通资管鸿越3个月滚动持有债券E基金份额净值为1.1180元，本报告期内，该类基金份额净值增长率为1.77%，同期业绩比较基准收益率为1.40%。

#### 4.5 管理人对宏观经济、证券市场及行业走势的简要展望

展望下半年，外需支撑或边际减弱，地产对经济增长的制约或仍将延续，需求偏弱下通胀或维持弱修复，基本面下行压力或将持续对债市形成支撑。从政策面来看，为实现全年经济增长目标，财政政策有望在三季度发力。而进入四季度后，美联储开启降息的概率或较大，国内货币政策宽松空间有望进一步打开。总体来看，预计下半年债券收益率大幅上行的概率不大，后续重点关注基本面、政策面和资金面的边际变化。

#### 4.6 管理人对报告期内基金估值程序等事项的说明

本报告期内，本基金管理人严格遵守《企业会计准则》、《证券投资基金会计核算业务指引》以及中国证监会相关规定和基金合同的约定，对基金所持有的投资品种进行估值，本基金托管人根据法律法规要求履行估值及净值计算的复核责任。基金份额净值由基金管理人完成估值后，经基金托管人复核无误后由基金管理人对外公布。

本基金管理人设有估值工作小组，估值工作小组成员由公司研究及投资部门、合规稽核部、风险管理部、运营保障部等人员组成。估值小组成员具有多年的证券、基金从



业经验，熟悉相关法律法规，具备投资、研究、风险管理、法律合规或基金估值运作等方面的专业胜任能力。

本基金管理人已与中债金融估值中心有限公司及中证指数有限公司签署服务协议，由中债金融估值中心有限公司按约定提供银行间同业市场的估值数据及预期信用损失数据，由中证指数有限公司按约定提供交易所交易的债券品种的估值数据和流通受限股票的折扣率数据。

本报告期内，参与估值流程各方之间不存在任何重大利益冲突。

#### 4.7 管理人对报告期内基金利润分配情况的说明

本基金本报告期内无利润分配，符合法律法规的规定和基金合同的相关约定。

#### 4.8 报告期内管理人对本基金持有人数或基金资产净值预警情形的说明

报告期内，本基金未出现连续二十个工作日基金份额持有人数量不满二百人或者基金资产净值低于五千万元的情形。

### §5 托管人报告

#### 5.1 报告期内本基金托管人遵规守信情况声明

本报告期内，本基金托管人在对本基金的托管过程中，严格遵守《证券投资基金法》及其他法律法规和基金合同的有关规定，不存在任何损害基金份额持有人利益的行为，完全尽职尽责地履行了基金托管人应尽的义务。

#### 5.2 托管人对报告期内本基金投资运作遵规守信、净值计算、利润分配等情况的说明

本报告期内，本基金的管理人——财通证券资产管理有限公司在本基金的投资运作、基金资产净值计算、基金份额申购赎回价格计算、基金费用开支等问题上，托管人未发现损害基金份额持有人利益的行为。

#### 5.3 托管人对本中期报告中财务信息等内容的真实、准确和完整发表意见

本托管人依法对财通证券资产管理有限公司编制和披露的本基金2024年中期报告中财务指标、净值表现、利润分配情况、财务会计报告、投资组合报告等内容进行了核查，以上内容真实、准确和完整。

### §6 半年度财务会计报告（未经审计）

#### 6.1 资产负债表

会计主体：财通资管鸿越3个月滚动持有债券型证券投资基金

报告截止日：2024年06月30日

单位：人民币元

资产	附注号	本期末 2024年06月30日	上年度末 2023年12月31日
<b>资产：</b>			
货币资金	6.4.7.1	16,752,548.11	63,308,514.48
结算备付金		1,210,594.53	202,084,120.38
存出保证金		5,250.21	4,068.87
交易性金融资产	6.4.7.2	2,626,543,337.53	2,638,334,923.53
其中：股票投资		-	-
基金投资		-	-
债券投资		2,626,543,337.53	2,638,334,923.53
资产支持证券 投资		-	-
贵金属投资		-	-
其他投资		-	-
衍生金融资产	6.4.7.3	-	-
买入返售金融资产	6.4.7.4	-	-
应收清算款		-	-
应收股利		-	-
应收申购款		13,160,275.38	10,464,916.87
递延所得税资产		-	-
其他资产	6.4.7.8	-	-
资产总计		2,657,672,005.76	2,914,196,544.13
<b>负债和净资产</b>	<b>附注号</b>	<b>本期末 2024年06月30日</b>	<b>上年度末 2023年12月31日</b>
<b>负债：</b>			
短期借款		-	-
交易性金融负债		-	-
衍生金融负债	6.4.7.3	-	-

卖出回购金融资产款		300,053,917.82	400,159,648.26
应付清算款		6,723.28	-
应付赎回款		4,434,687.16	5,097,473.11
应付管理人报酬		591,960.41	608,574.43
应付托管费		197,320.14	202,858.16
应付销售服务费		220,205.06	206,558.67
应付投资顾问费		-	-
应交税费		177,632.84	211,697.86
应付利润		-	-
递延所得税负债		-	-
其他负债	6.4.7.9	144,291.38	225,360.34
负债合计		305,826,738.09	406,712,170.83
<b>净资产：</b>			
实收基金	6.4.7.10	2,103,747,087.55	2,281,722,493.88
未分配利润	6.4.7.12	248,098,180.12	225,761,879.42
净资产合计		2,351,845,267.67	2,507,484,373.30
负债和净资产总计		2,657,672,005.76	2,914,196,544.13

注：报告截止日2024年06月30日，A类基金份额净值1.1213元，B类基金份额净值1.1101元，C类基金份额净值1.1097元，E类基金份额净值1.1180元；基金份额总额2,103,747,087.55份，下属分级基金的份额总额分别为：A类基金份额总额1,143,089,913.17份，B类基金份额总额133,802,143.76份，C类基金份额总额346,866,370.46份，E类基金份额总额479,988,660.16份。

## 6.2 利润表

会计主体：财通资管鸿越3个月滚动持有债券型证券投资基金

本报告期：2024年01月01日至2024年06月30日

单位：人民币元

项目	附注号	本期 2024年01月01日至 2024年06月30日	上年度可比期间 2023年01月01日至202 3年06月30日
一、营业总收入		55,278,643.27	49,710,295.91
1.利息收入		1,224,047.04	1,086,651.81

其中：存款利息收入	6.4.7.13	1,224,047.04	79,984.46
债券利息收入		-	-
资产支持证券利息收入		-	-
买入返售金融资产收入		-	1,006,667.35
其他利息收入		-	-
2.投资收益（损失以“-”填列）		51,734,066.47	36,328,744.02
其中：股票投资收益	6.4.7.14	-	-
基金投资收益		-	-
债券投资收益	6.4.7.15	51,734,066.47	36,328,864.42
资产支持证券投资		-	-
收益		-	-
贵金属投资收益		-	-
衍生工具收益	6.4.7.16	-	-120.40
股利收益	6.4.7.17	-	-
其他投资收益		-	-
3.公允价值变动收益（损失以“-”号填列）	6.4.7.18	2,320,529.76	12,294,900.08
4.汇兑收益（损失以“-”号填列）		-	-
5.其他收入（损失以“-”号填列）	6.4.7.19	-	-
<b>减：二、营业总支出</b>		<b>9,111,345.68</b>	<b>5,350,443.11</b>
1.管理人报酬	6.4.10.2.1	3,938,102.16	2,466,334.14
2.托管费	6.4.10.2.2	1,312,700.73	822,111.39
3.销售服务费	6.4.10.2.3	1,355,567.09	1,135,847.44
4.投资顾问费		-	-
5.利息支出		2,238,036.55	682,710.64
其中：卖出回购金融资产支出		2,238,036.55	682,710.64

6.信用减值损失	6.4.7.20	-	-
7.税金及附加		133,303.59	108,368.88
8.其他费用	6.4.7.21	133,635.56	135,070.62
三、利润总额（亏损总额以“-”号填列）		46,167,297.59	44,359,852.80
减：所得税费用		-	-
四、净利润（净亏损以“-”号填列）		46,167,297.59	44,359,852.80
五、其他综合收益的税后净额		-	-
六、综合收益总额		46,167,297.59	44,359,852.80

### 6.3 净资产变动表

会计主体：财通资管鸿越3个月滚动持有债券型证券投资基金

本报告期：2024年01月01日至2024年06月30日

单位：人民币元

项目	本期 2024年01月01日至2024年06月30日		
	实收基金	未分配利润	净资产合计
一、上期期末净资产	2,281,722,493.88	225,761,879.42	2,507,484,373.30
二、本期期初净资产	2,281,722,493.88	225,761,879.42	2,507,484,373.30
三、本期增减变动额（减少以“-”号填列）	-177,975,406.33	22,336,300.70	-155,639,105.63
（一）、综合收益总额	-	46,167,297.59	46,167,297.59
（二）、本期基金份额交易产生的净资产变动数（净资产减少以“-”号填	-177,975,406.33	-23,830,996.89	-201,806,403.22

列)			
其中：1.基金申购款	828,913,751.54	88,970,201.83	917,883,953.37
2.基金赎回款	-1,006,889,157.87	-112,801,198.72	-1,119,690,356.59
(三)、本期向基金份额持有人分配利润产生的净资产变动（净资产减少以“-”号填列）	-	-	-
四、本期期末净资产	2,103,747,087.55	248,098,180.12	2,351,845,267.67
项目	上年度可比期间		
	2023年01月01日至2023年06月30日		
	实收基金	未分配利润	净资产合计
一、上期期末净资产	1,495,328,616.62	73,006,590.18	1,568,335,206.80
二、本期期初净资产	1,495,328,616.62	73,006,590.18	1,568,335,206.80
三、本期增减变动额（减少以“-”号填列）	485,516,340.60	81,734,293.48	567,250,634.08
(一)、综合收益总额	-	44,359,852.80	44,359,852.80
(二)、本期基金份额交易产生的净资产变动数（净资产减少以“-”号填列）	485,516,340.60	37,374,440.68	522,890,781.28
其中：1.基金申购款	1,388,848,930.20	92,310,196.87	1,481,159,127.07
2.基金赎回款	-903,332,589.60	-54,935,756.19	-958,268,345.79
(三)、本期向基金份额持有人分配	-	-	-

利润产生的净资产变动（净资产减少以“-”号填列）			
四、本期期末净资产	1,980,844,957.22	154,740,883.66	2,135,585,840.88

报表附注为财务报表的组成部分。

本报告6.1至6.4财务报表由下列负责人签署：

钱慧

刘博

刘博

-----

-----

-----

基金管理人负责人

主管会计工作负责人

会计机构负责人

## 6.4 报表附注

### 6.4.1 基金基本情况

财通资管鸿越3个月滚动持有债券型证券投资基金(以下简称"本基金")是由原财通证券月月福集合资产管理计划转型而来。原财通证券月月福集合资产管理计划为非限定性集合资产管理计划，不设固定存续期限。根据中国证监会《关于准予财通证券月月福集合资产管理计划变更注册的批复》(证监许可[2021]2896号)及本基金的基金管理人财通证券资产管理有限公司于2021年11月22日发布的《财通证券月月福集合资产管理计划正式变更为财通资管鸿越3个月滚动持有债券型证券投资基金及基金合同生效的公告》，自2021年11月22日起，原财通证券月月福集合资产管理计划转型为财通资管鸿越3个月滚动持有债券型证券投资基金，《财通资管鸿越3个月滚动持有债券型证券投资基金基金合同》自该日起生效，原《财通证券月月福集合资产管理计划集合资产管理合同》自同一日起失效。本基金以契约型开放式的方式运作，基金存续期限不定。本基金的基金管理人为财通证券资产管理有限公司，基金托管人为中国工商银行股份有限公司。

原财通证券月月福集合资产管理计划份额于2021年11月22日(基金合同生效日)变更为财通资管鸿越3个月滚动持有债券型证券投资基金B类基金份额，仅开放日常赎回业务(红利再投资除外)。财通资管鸿越3个月滚动持有债券型证券投资基金A类、C类、E类基金份额为新设类别，自2021年11月22日起开放日常申购业务，每个运作到期日，基金份额持有人可提出赎回申请。本基金A类、B类、C类和E类基金份额将分别计算基金份额净值，计算公式为计算日各类别基金资产净值除以计算日发售在外的该类别基金份额总数。

根据《中华人民共和国证券投资基金法》和《财通资管鸿越3个月滚动持有债券型证券投资基金基金合同》的有关规定，本基金的投资范围为国内依法发行上市的债券(包括国债、央行票据、金融债券、企业债券、公司债券、中期票据、短期融资券、超短期

融资券、次级债券、政府支持机构债券、政府支持债券、地方政府债券、可转换债券、可交换债券等）、资产支持证券、债券回购、银行存款（包括协议存款、通知存款、定期存款及其他银行存款）、同业存单、国债期货、货币市场工具以及经中国证监会允许基金投资的其他金融工具。本基金投资于债券的比例不低于基金资产的80%。每个交易日日终在扣除国债期货合约需缴纳的交易保证金后，本基金持有的现金或者到期日在一年以内的政府债券不低于基金资产净值的5%，其中现金不包括结算备付金、存出保证金、应收申购款等。本基金的业绩比较基准为：中债综合财富（1年以下）指数收益率 $\times$ 60%+中债综合财富（1-3年）指数收益率 $\times$ 20%+一年期定期存款利率（税后） $\times$ 20%。

本财务报表由本基金的基金管理人财通证券资产管理有限公司于2024年8月29日批准报出。

#### 6.4.2 会计报表的编制基础

本基金的财务报表按照财政部于2006年2月15日及以后期间颁布的《企业会计准则—基本准则》、各项具体会计准则、《资产管理产品相关会计处理规定》及其他相关规定(以下合称“企业会计准则”)、中国证监会颁布的《证券投资基金信息披露XBRL模板第3号<年度报告和中期报告>》、中国证券投资基金业协会(以下简称“中国基金业协会”)颁布的《证券投资基金会计核算业务指引》、《财通资管鸿越3个月滚动持有债券型证券投资基金基金合同》和中国证监会、中国基金业协会发布的有关规定及允许的基金行业实务操作编制。

本财务报表以持续经营为基础编制。

#### 6.4.3 遵循企业会计准则及其他有关规定的声明

本基金财务报表符合企业会计准则的要求，真实、完整地反映了本基金2024年06月30日的财务状况以及2024年01月01日至06月30日的经营成果和净资产变动情况等有关信息。

#### 6.4.4 本报告期所采用的会计政策、会计估计与最近一期年度报告相一致的说明

本基金本报告期所采用的会计政策、会计估计与最近一期年度报告相一致。

#### 6.4.5 差错更正的说明

本基金在本报告期间无须说明的会计差错更正。

#### 6.4.6 税项

根据财政部、国家税务总局财税[2002]128号《关于开放式证券投资基金有关税收问题的通知》、财税[2008]1号《关于企业所得税若干优惠政策的通知》、财税[2012]85号



《关于实施上市公司股息红利差别化个人所得税政策有关问题的通知》、财税[2015]101号《关于上市公司股息红利差别化个人所得税政策有关问题的通知》、财税[2016]36号《关于全面推开营业税改征增值税试点的通知》、财税[2016]46号《关于进一步明确全面推开营改增试点金融业有关政策的通知》、财税[2016]70号《关于金融机构同业往来等增值税政策的补充通知》、财税[2016]140号《关于明确金融 房地产开发 教育辅助服务等增值税政策的通知》、财税[2017]2号《关于资管产品增值税政策有关问题的补充通知》、财税[2017]56号《关于资管产品增值税有关问题的通知》、财税[2017]90号《关于租入固定资产进项税额抵扣等增值税政策的通知》及其他相关财税法规和实务操作，主要税项列示如下：

(1)资管产品运营过程中发生的增值税应税行为，以资管产品管理人为增值税纳税人。资管产品管理人运营资管产品过程中发生的增值税应税行为，暂适用简易计税方法，按照3%的征收率缴纳增值税。

对证券投资基金管理人运用基金买卖股票、债券的转让收入免征增值税，对国债、地方政府债以及金融同业往来利息收入亦免征增值税。资管产品管理人运营资管产品提供的贷款服务，以产生的利息及利息性质的收入为销售额。

(2)对基金从证券市场中取得的收入，包括买卖股票、债券的差价收入，股票的股息、红利收入，债券的利息收入及其他收入，暂不征收企业所得税。

(3)对基金取得的企业债券利息收入，应由发行债券的企业在向基金支付利息时代扣代缴20%的个人所得税。对基金从上市公司取得的股息红利所得，持股期限在1个月以内(含1个月)的，其股息红利所得全额计入应纳税所得额；持股期限在1个月以上至1年(含1年)的，暂减按50%计入应纳税所得额；持股期限超过1年的，暂免征收个人所得税。对基金持有的上市公司限售股，解禁后取得的股息、红利收入，按照上述规定计算纳税，持股时间自解禁日起计算；解禁前取得的股息、红利收入继续暂减按50%计入应纳税所得额。上述所得统一适用20%的税率计征个人所得税。

(4)基金卖出股票按0.1%的税率缴纳股票交易印花税，买入股票不征收股票交易印花税。根据财政部、国家税务总局公告2023年第39号《关于减半征收证券交易印花税的公告》，自2023年8月28日起，证券交易印花税实施减半征收。

(5)本基金的城市维护建设税、教育费附加和地方教育附加等税费按照实际缴纳增值税额的适用比例计算缴纳。

## 6.4.7 重要财务报表项目的说明

### 6.4.7.1 货币资金

单位：人民币元

项目	本期末
----	-----

	2024年06月30日
活期存款	16,752,548.11
等于：本金	16,751,317.21
加：应计利息	1,230.90
减：坏账准备	-
定期存款	-
等于：本金	-
加：应计利息	-
减：坏账准备	-
其中：存款期限1个月以内	-
存款期限1-3个月	-
存款期限3个月以上	-
其他存款	-
等于：本金	-
加：应计利息	-
减：坏账准备	-
合计	16,752,548.11

6.4.7.2 交易性金融资产

单位：人民币元

项目	本期末 2024年06月30日				
	成本	应计利息	公允价值	公允价值变动	
股票	-	-	-	-	
贵金属投资-金交所黄金合约	-	-	-	-	
债券	交易所市场	328,216,412.52	5,964,762.74	334,010,062.74	-171,112.52
	银行间市场	2,246,821,511.53	32,974,074.79	2,292,533,274.79	12,737,688.47
	合计	2,575,037,924.05	38,938,837.53	2,626,543,337.53	12,566,575.95
资产支持证券	-	-	-	-	

基金	-	-	-	-
其他	-	-	-	-
合计	2,575,037,924.05	38,938,837.53	2,626,543,337.53	12,566,575.95

### 6.4.7.3 衍生金融资产/负债

#### 6.4.7.3.1 衍生金融资产/负债期末余额

本基金本报告期末未持有衍生金融资产/负债。

#### 6.4.7.3.2 期末基金持有的期货合约情况

本基金本报告期末未持有期货合约。

#### 6.4.7.3.3 期末基金持有的黄金衍生品情况

本基金本报告期末未持有黄金衍生品。

### 6.4.7.4 买入返售金融资产

#### 6.4.7.4.1 各项买入返售金融资产期末余额

本基金本报告期末未持有买入返售金融资产。

#### 6.4.7.4.2 期末买断式逆回购交易中取得的债券

本基金本报告期末未持有从买断式逆回购交易中取得的债券。

#### 6.4.7.4.3 按预期信用损失一般模型计提减值准备的说明

无

### 6.4.7.5 债权投资

#### 6.4.7.5.1 债权投资情况

本基金本报告期末未持有债权投资。

#### 6.4.7.5.2 债权投资减值准备计提情况

本基金本报告期末未持有债权投资。

### 6.4.7.6 其他债权投资

#### 6.4.7.6.1 其他债权投资情况

本基金本报告期末未持有其他债权投资。

**6.4.7.6.2 其他债权投资减值准备计提情况**

本基金本报告期末未持有其他债权投资。

**6.4.7.7 其他权益工具投资**

**6.4.7.7.1 其他权益工具投资情况**

本基金本报告期末未持有其他权益工具投资。

**6.4.7.7.2 报告期末其他权益工具投资情况**

本基金本报告期末未持有其他权益工具投资。

**6.4.7.8 其他资产**

本基金本报告期末未持有其他资产。

**6.4.7.9 其他负债**

单位：人民币元

项目	本期末 2024年06月30日
应付券商交易单元保证金	-
应付赎回费	-
应付证券出借违约金	-
应付交易费用	40,530.69
其中：交易所市场	713.35
银行间市场	39,817.34
应付利息	-
预提费用	103,760.69
合计	144,291.38

**6.4.7.10 实收基金**

**6.4.7.10.1 财通资管鸿越3个月滚动持有债券A**

金额单位：人民币元

项目	本期
(财通资管鸿越3个月滚动持	2024年01月01日至2024年06月30日

有债券A)	基金份额（份）	账面金额
上年度末	1,419,452,097.78	1,419,452,097.78
本期申购	415,279,150.42	415,279,150.42
本期赎回（以“-”号填列）	-691,641,335.03	-691,641,335.03
本期末	1,143,089,913.17	1,143,089,913.17

**6.4.7.10.2 财通资管鸿越3个月滚动持有债券B**

金额单位：人民币元

项目 (财通资管鸿越3个月滚动持有债券B)	本期 2024年01月01日至2024年06月30日	
	基金份额（份）	账面金额
上年度末	146,042,687.33	146,042,687.33
本期申购	-	-
本期赎回（以“-”号填列）	-12,240,543.57	-12,240,543.57
本期末	133,802,143.76	133,802,143.76

**6.4.7.10.3 财通资管鸿越3个月滚动持有债券C**

金额单位：人民币元

项目 (财通资管鸿越3个月滚动持有债券C)	本期 2024年01月01日至2024年06月30日	
	基金份额（份）	账面金额
上年度末	315,715,162.55	315,715,162.55
本期申购	177,149,223.24	177,149,223.24
本期赎回（以“-”号填列）	-145,998,015.33	-145,998,015.33
本期末	346,866,370.46	346,866,370.46

**6.4.7.10.4 财通资管鸿越3个月滚动持有债券E**

金额单位：人民币元

项目 (财通资管鸿越3个月滚动持有债券E)	本期 2024年01月01日至2024年06月30日	
	基金份额（份）	账面金额
上年度末	400,512,546.22	400,512,546.22

本期申购	236,485,377.88	236,485,377.88
本期赎回（以“-”号填列）	-157,009,263.94	-157,009,263.94
本期末	479,988,660.16	479,988,660.16

注：申购含转换入份额，赎回含转换出份额。

#### 6.4.7.11 其他综合收益

本基金本报告期无其他综合收益。

#### 6.4.7.12 未分配利润

##### 6.4.7.12.1 财通资管鸿越3个月滚动持有债券A

单位：人民币元

项目 (财通资管鸿越3个月 滚动持有债券A)	已实现部分	未实现部分	未分配利润合计
上年度末	129,967,138.97	13,784,087.93	143,751,226.90
本期期初	129,967,138.97	13,784,087.93	143,751,226.90
本期利润	26,748,403.21	1,480,735.06	28,229,138.27
本期基金份额交易产生的变动数	-30,285,262.86	-3,003,915.41	-33,289,178.27
其中：基金申购款	41,570,741.51	4,506,594.81	46,077,336.32
基金赎回款	-71,856,004.37	-7,510,510.22	-79,366,514.59
本期已分配利润	-	-	-
本期末	126,430,279.32	12,260,907.58	138,691,186.90

##### 6.4.7.12.2 财通资管鸿越3个月滚动持有债券B

单位：人民币元

项目 (财通资管鸿越3个月 滚动持有债券B)	已实现部分	未实现部分	未分配利润合计
上年度末	12,417,868.58	1,073,603.62	13,491,472.20
本期期初	12,417,868.58	1,073,603.62	13,491,472.20
本期利润	2,320,598.40	147,115.05	2,467,713.45

本期基金份额交易产生的变动数	-1,130,790.85	-101,959.14	-1,232,749.99
其中：基金申购款	-	-	-
基金赎回款	-1,130,790.85	-101,959.14	-1,232,749.99
本期已分配利润	-	-	-
本期末	13,607,676.13	1,118,759.53	14,726,435.66

**6.4.7.12.3 财通资管鸿越3个月滚动持有债券C**

单位：人民币元

项目 (财通资管鸿越3个月滚动持有债券C)	已实现部分	未实现部分	未分配利润合计
上年度末	25,996,872.40	3,049,236.35	29,046,108.75
本期期初	25,996,872.40	3,049,236.35	29,046,108.75
本期利润	6,034,016.61	306,666.10	6,340,682.71
本期基金份额交易产生的变动数	2,312,743.89	343,031.79	2,655,775.68
其中：基金申购款	15,681,820.27	1,913,132.36	17,594,952.63
基金赎回款	-13,369,076.38	-1,570,100.57	-14,939,176.95
本期已分配利润	-	-	-
本期末	34,343,632.90	3,698,934.24	38,042,567.14

**6.4.7.12.4 财通资管鸿越3个月滚动持有债券E**

单位：人民币元

项目 (财通资管鸿越3个月滚动持有债券E)	已实现部分	未实现部分	未分配利润合计
上年度末	35,602,404.80	3,870,666.77	39,473,071.57
本期期初	35,602,404.80	3,870,666.77	39,473,071.57
本期利润	8,743,749.61	386,013.55	9,129,763.16
本期基金份额交易产生的变动数	7,166,228.38	868,927.31	8,035,155.69

其中：基金申购款	22,728,016.70	2,569,896.18	25,297,912.88
基金赎回款	-15,561,788.32	-1,700,968.87	-17,262,757.19
本期已分配利润	-	-	-
本期末	51,512,382.79	5,125,607.63	56,637,990.42

#### 6.4.7.13 存款利息收入

单位：人民币元

项目	本期 2024年01月01日至2024年06月30日
活期存款利息收入	18,218.28
定期存款利息收入	-
其他存款利息收入	-
结算备付金利息收入	1,205,786.11
其他	42.65
合计	1,224,047.04

注：其他包括存出保证金利息收入。

#### 6.4.7.14 股票投资收益

##### 6.4.7.14.1 股票投资收益——买卖股票差价收入

本基金本报告期内无股票投资收益——买卖股票差价收入。

##### 6.4.7.14.2 股票投资收益——证券出借差价收入

本基金本报告期内无股票投资收益——证券出借差价收入。

#### 6.4.7.15 债券投资收益

##### 6.4.7.15.1 债券投资收益项目构成

单位：人民币元

项目	本期 2024年01月01日至2024年06月30日
债券投资收益——利息收入	51,828,345.76
债券投资收益——买卖债券（债转股及债券到期兑付）差价收入	-94,279.29



债券投资收益——赎回差价收入	-
债券投资收益——申购差价收入	-
合计	51,734,066.47

#### 6.4.7.15.2 债券投资收益——买卖债券差价收入

单位：人民币元

项目	本期
	2024年01月01日至2024年06月30日
卖出债券（债转股及债券到期兑付）成交总额	2,130,817,211.22
减：卖出债券（债转股及债券到期兑付）成本总额	2,077,634,934.14
减：应计利息总额	53,253,017.86
减：交易费用	23,538.51
买卖债券差价收入	-94,279.29

#### 6.4.7.16 衍生工具收益

##### 6.4.7.16.1 衍生工具收益——买卖权证差价收入

本基金本报告期内无衍生工具收益——买卖权证差价收入。

##### 6.4.7.16.2 衍生工具收益——其他投资收益

本基金本报告期内无衍生工具收益——其他投资收益。

#### 6.4.7.17 股利收益

本基金本报告期内无股利收益。

#### 6.4.7.18 公允价值变动收益

单位：人民币元

项目名称	本期
	2024年01月01日至2024年06月30日
1.交易性金融资产	2,320,529.76

—股票投资	-
—债券投资	2,320,529.76
—资产支持证券投资	-
—贵金属投资	-
—其他	-
2.衍生工具	-
—权证投资	-
3.其他	-
减：应税金融商品公允价值变动产生的预估增值税	-
合计	2,320,529.76

**6.4.7.19 其他收入**

本基金本报告期内无其他收入。

**6.4.7.20 信用减值损失**

本基金本报告期内无信用减值损失。

**6.4.7.21 其他费用**

单位：人民币元

项目	本期 2024年01月01日至2024年06月30日
审计费用	34,809.32
信息披露费	59,951.37
证券出借违约金	-
汇划手续费	20,274.87
帐户维护费	18,000.00
银行间查询服务费	600.00
合计	133,635.56

**6.4.8 或有事项、资产负债表日后事项的说明**

**6.4.8.1 或有事项**

截至资产负债表日，本基金无须作披露的或有事项。

**6.4.8.2 资产负债表日后事项**

截至财务报表批准报出日，本基金并无须作披露的资产负债表日后事项。

**6.4.9 关联方关系**

**6.4.9.1 本报告期存在控制关系或其他重大利害关系的关联方发生变化的情况**

本基金本报告期存在控制关系或其他重大利害关系的关联方未发生变化。

**6.4.9.2 本报告期与基金发生关联交易的各关联方**

关联方名称	与本基金的关系
财通证券资产管理有限公司	基金管理人、注册登记机构、基金销售机构
中国工商银行股份有限公司	基金托管人
财通证券股份有限公司	基金管理人的控股股东、基金销售机构

注：下述关联交易均在正常业务范围内按一般商业条款订立。

**6.4.10 本报告期及上年度可比期间的关联方交易**

**6.4.10.1 通过关联方交易单元进行的交易**

**6.4.10.1.1 股票交易**

本基金本报告期内及上年度可比期间均未有通过关联方交易单元进行的股票交易。

**6.4.10.1.2 权证交易**

本基金本报告期内及上年度可比期间均未有通过关联方交易单元进行的权证交易。

**6.4.10.1.3 债券交易**

金额单位：人民币元

关联方名称	本期 2024年01月01日至2024年06月30日		上年度可比期间 2023年01月01日至2023年06月30日	
	成交金额	占当期 债券买 卖成交 总额的 比例	成交金额	占当期 债券买 卖成交 总额的 比例

财通证券股份有限公司	102,851,813.02	100.00%	215,889,735.75	100.00%
------------	----------------	---------	----------------	---------

**6.4.10.1.4 债券回购交易**

金额单位：人民币元

关联方名称	本期 2024年01月01日至2024年06月30日		上年度可比期间 2023年01月01日至2023年06月30日	
	成交金额	占当期债券回购成交总额的比例	成交金额	占当期债券回购成交总额的比例
财通证券股份有限公司	220,000,000.00	100.00%	375,256,000.00	100.00%

**6.4.10.1.5 应支付关联方的佣金**

金额单位：人民币元

关联方名称	本期 2024年01月01日至2024年06月30日			
	当期佣金	占当期佣金总量的比例	期末应付佣金余额	占期末应付佣金总额的比例
财通证券股份有限公司	1,428.51	100.00%	713.35	100.00%
关联方名称	上年度可比期间 2023年01月01日至2023年06月30日			
	当期佣金	占当期佣金总量的比例	期末应付佣金余额	占期末应付佣金总额的比例

		例		
财通证券股份有限公司	7,430.70	100.00%	6,677.49	100.00%

注：1、上述佣金参考市场价格经本基金的基金管理人与对方协商确定，以扣除由中国证券登记结算有限责任公司收取的证管费和经手费后的净额列示。

2、该类佣金协议的服务范围还包括佣金收取方为本基金提供的证券投资研究成果和市场信息服务等。

### 6.4.10.2 关联方报酬

#### 6.4.10.2.1 基金管理费

单位：人民币元

项目	本期 2024年01月01日至20 24年06月30日	上年度可比期间 2023年01月01日至20 23年06月30日
当期发生的基金应支付的管理费	3,938,102.16	2,466,334.14
其中：应支付销售机构的客户维护费	1,554,980.09	922,455.44
应支付基金管理人的净管理费	2,383,122.07	1,543,878.70

注：基金管理费按基金前一日的资产净值乘以0.30%的管理费率来计算，具体计算方法如下：每日应计提基金管理费=前一日该基金资产净值×年管理费率÷当年天数。基金管理费每日计提，逐日累计至每月月末，按月支付。

#### 6.4.10.2.2 基金托管费

单位：人民币元

项目	本期 2024年01月01日至2024 年06月30日	上年度可比期间 2023年01月01日至2023 年06月30日
当期发生的基金应支付的托管费	1,312,700.73	822,111.39

注：基金托管费按基金前一日的资产净值乘以0.10%的托管费率来计算，具体计算方法如下：每日应计提基金托管费=前一日该基金资产净值×年托管费率÷当年天数。基金托管费每日计提，逐日累计至每月月末，按月支付。

#### 6.4.10.2.3 销售服务费

单位：人民币元

获得销售服务费的各关联方名称	本期 2024年01月01日至2024年06月30日 当期发生的基金应支付的销售服务费				
	财通资管鸿越3个月滚动持有债券A	财通资管鸿越3个月滚动持有债券B	财通资管鸿越3个月滚动持有债券C	财通资管鸿越3个月滚动持有债券E	合计
	中国工商银行股份有限公司	-	-	-	-
财通证券股份有限公司	-	301,269.46	359,227.16	100,090.10	760,586.72
财通证券资产管理有限公司	-	-	539.53	285.29	824.82
合计	-	301,269.46	359,766.69	100,375.39	761,411.54
获得销售服务费的各关联方名称	上年度可比期间 2023年01月01日至2023年06月30日 当期发生的基金应支付的销售服务费				
	财通资管鸿越3个月滚动持有债券A	财通资管鸿越3个月滚动持有债券B	财通资管鸿越3个月滚动持有债券C	财通资管鸿越3个月滚动持有债券E	合计
	中国工商银行股份有限公司	-	-	-	-
财通证券股份有限公司	-	355,933.53	344,142.82	65,894.27	765,970.62
财通证券资产管理有限公司	-	-	94.94	756.84	851.78

合计	-	355,933.53	344,237.76	66,651.11	766,822.40
----	---	------------	------------	-----------	------------

注：本基金A类基金份额不收取销售服务费，B类基金份额的年销售服务费率为0.40%，C类基金份额的年销售服务费率为0.40%，E类基金份额的年销售服务费率为0.10%，具体计算方法如下：每日该类基金份额应计提的基金销售服务费=前一日该类基金份额的基金资产净值×该类基金份额年销售服务费率÷当年天数。基金销售服务费每日计提，逐日累计至每月月末，按月支付。

#### 6.4.10.3 与关联方进行银行间同业市场的债券(含回购)交易

本基金本报告期内及上年度可比期间未与关联方进行银行间同业市场的债券(含回购)交易。

#### 6.4.10.4 报告期内转融通证券出借业务发生重大关联交易事项的说明

##### 6.4.10.4.1 与关联方通过约定申报方式进行的适用固定期限费率的证券出借业务的情况

本基金本报告期内及上年度可比期间转融通证券出借业务未发生重大关联交易事项。

##### 6.4.10.4.2 与关联方通过约定申报方式进行的适用市场化期限费率的证券出借业务的情况

本基金本报告期内及上年度可比期间转融通证券出借业务未发生重大关联交易事项。

#### 6.4.10.5 各关联方投资本基金的情况

##### 6.4.10.5.1 报告期内基金管理人运用固有资金投资本基金的情况

基金管理人于本报告期内及上年度可比期间未运用固有资金投资本基金。

##### 6.4.10.5.2 报告期末除基金管理人之外的其他关联方投资本基金的情况

本基金本报告期末及上年度末，除基金管理人之外的其他关联方无投资本基金的情况。

#### 6.4.10.6 由关联方保管的银行存款余额及当期产生的利息收入

单位：人民币元

关联方名称	本期 2024年01月01日至2024年06月30日		上年度可比期间 2023年01月01日至2023年06月30日	
	期末余额	当期利息收入	期末余额	当期利息收入
中国工商银行股份	16,752,548.11	18,218.28	1,619,544.61	21,626.82

有限公司				
------	--	--	--	--

注：本基金的银行存款由基金托管人中国工商银行股份有限公司保管，按银行同业利率计息。

#### 6.4.10.7 本基金在承销期内参与关联方承销证券的情况

本基金本报告期内及上年度可比期间未在承销期内参与关联方承销的证券。

#### 6.4.10.8 其他关联交易事项的说明

本基金本报告期内及上年度可比期间无须作说明的其他关联交易事项。

#### 6.4.11 利润分配情况

本基金本报告期内未进行利润分配。

#### 6.4.12 期末（2024年06月30日）本基金持有的流通受限证券

##### 6.4.12.1 因认购新发/增发证券而于期末持有的流通受限证券

本基金本期末无因认购新发/增发证券而于期末持有的流通受限证券。

##### 6.4.12.2 期末持有的暂时停牌等流通受限股票

本基金本报告期末未持有暂时停牌等流通受限股票。

##### 6.4.12.3 期末债券正回购交易中作为抵押的债券

###### 6.4.12.3.1 银行间市场债券正回购

截至本报告期末2024年06月30日止，本基金从事银行间市场债券正回购交易形成的卖出回购证券款余额260,053,917.82元，是以如下债券作为抵押：

金额单位：人民币元

债券代码	债券名称	回购到期日	期末估值单价	数量（张）	期末估值总额
240004	24付息国债04	2024-07-01	101.83	1,000,000	101,829,917.59
220202	22国开02	2024-07-01	101.43	797,000	80,841,435.02
230203	23国开03	2024-07-01	103.85	500,000	51,926,475.41
220208	22国开08	2024-07-01	102.32	500,000	51,160,273.97
合计				2,797,000	285,758,101.99

###### 6.4.12.3.2 交易所市场债券正回购



截至本报告期末2024年06月30日止，本基金从事证券交易所债券正回购交易形成的卖出回购证券款余额40,000,000.00元，于2024年07月01日到期。该类交易要求本基金转入质押库的债券，按证券交易所规定的比例折算为标准券后，不低于债券回购交易的余额。

#### 6.4.12.4 期末参与转融通证券出借业务的证券

本基金本报告期末无参与转融通证券出借业务的证券。

### 6.4.13 金融工具风险及管理

#### 6.4.13.1 风险管理政策和组织架构

本基金为债券型基金，属于证券投资基金中的中低风险品种，其预期风险与预期收益高于货币市场基金，低于混合型基金和股票型基金。本基金在日常经营活动中面临的风险主要包括信用风险、流动性风险及市场风险。本基金的基金管理人从事风险管理的主要目标是争取将以上风险控制在限定的范围之内，使本基金在风险和收益之间取得最佳的平衡以实现“风险和收益相匹配”的风险收益目标。

本基金的基金管理人奉行全面风险管理的理念，建立规范科学有效的内部风险管理体系结构。董事会是公司风险管理的最高决策机构，授权公司经营管理层建立责任明确、程序清晰的组织结构，制定公司风险管理的具体规章制度，组织实施各类风险的识别与评估工作；在业务操作层面，一线业务部门负责对各自业务领域风险的管控，风险管理部负责拟定公司的风险管理政策、风险管理流程和具体制度，并具体实施，确保公司整体风险得到有效的识别、监控和管理，确保公司各项内部管理制度得到有效执行。基金管理业务合规负责人对董事会负责并报告工作，负责监督检查公募基金业务的合法合规性并对内部控制制度的执行情况进行监察、稽核。

本基金的基金管理人对于金融工具的风险管理方法主要是通过定性分析和定量分析的方法去估测各种风险产生的可能损失。从定性分析的角度出发，判断风险损失的严重程度和出现同类风险损失的频度。而从定量分析的角度出发，根据本基金的投资目标，结合基金资产所运用金融工具特征通过特定的风险量化指标、模型，日常的量化报告，确定风险损失的限度和相应置信程度，及时可靠地对各种风险进行监督、检查和评估，并通过相应决策，将风险控制在可承受的范围内。

#### 6.4.13.2 信用风险

信用风险是指基金在交易过程中因交易对手未履行合同责任，或者基金所投资证券之发行人出现违约、拒绝支付到期本息等情况，导致基金资产损失和收益变化的风险。

本基金的基金管理人在交易前对交易对手的资信状况进行了充分的评估。本基金的活期银行存款存放在本基金的托管行中国工商银行股份有限公司。对于定期银行存款，

本基金通过选择具备适当信用水平的银行作为交易对手、平衡信用风险与投资收益率、综合参考内外部信用评级信息评价及调整投资限额，管理相关信用风险并定期评估减值损失。本基金在交易所进行的交易均以中国证券登记结算有限责任公司为交易对手完成证券交收和款项清算，违约可能性很小；在银行间同业市场进行交易前均对交易对手进行信用评估并对证券交割方式进行限制以控制相应的信用风险。

本基金的基金管理人建立了信用风险管理流程，通过对投资品种信用等级评估来控制证券发行人的信用风险，且通过分散化投资以分散信用风险。

本基金债券投资的信用评级情况按《中国人民银行信用评级管理指导意见》设定的标准统计及汇总。

#### 6.4.13.2.1 按短期信用评级列示的债券投资

单位：人民币元

短期信用评级	本期末 2024年06月30日	上年度末 2023年12月31日
A-1	20,291,934.43	41,101,651.37
A-1以下	-	-
未评级	306,430,187.95	651,720,924.81
合计	326,722,122.38	692,822,576.18

注：1、债券评级取自第三方评级机构的债项评级。

2、未评级部分为短期融资券。

#### 6.4.13.2.2 按短期信用评级列示的资产支持证券投资

本基金本报告期末及上年度末未持有按短期信用评级列示的资产支持证券。

#### 6.4.13.2.3 按短期信用评级列示的同业存单投资

单位：人民币元

短期信用评级	本期末 2024年06月30日	上年度末 2023年12月31日
A-1	-	-
A-1以下	-	-
未评级	147,704,293.43	198,383,806.01
合计	147,704,293.43	198,383,806.01

注：1、债券评级取自第三方评级机构的债项评级。  
2、未评级部分为同业存单。

#### 6.4.13.2.4 按长期信用评级列示的债券投资

单位：人民币元

长期信用评级	本期末 2024年06月30日	上年度末 2023年12月31日
AAA	465,031,791.47	605,701,480.65
AAA以下	583,701,499.64	442,344,203.38
未评级	1,103,383,630.61	699,082,857.31
合计	2,152,116,921.72	1,747,128,541.34

注：1、债券评级取自第三方评级机构的债项评级。  
2、未评级部分为中期票据、公司债、政策性金融债、国债。

#### 6.4.13.2.5 按长期信用评级列示的资产支持证券投资

本基金本报告期末及上年度末未持有按长期信用评级列示的资产支持证券。

#### 6.4.13.2.6 按长期信用评级列示的同业存单投资

本基金本报告期末及上年度末未持有按长期信用评级列示的同业存单。

### 6.4.13.3 流动性风险

流动性风险是指基金在履行与金融负债有关的义务时遇到资金短缺的风险。本基金的流动性风险一方面来自于基金份额持有人可于约定开放日要求赎回其持有的基金份额，另一方面来自于投资品种所处的交易市场不活跃而带来的变现困难或因投资集中而无法在市场出现剧烈波动的情况下以合理的价格变现。

针对兑付赎回资金的流动性风险，本基金的基金管理人于开放日对本基金的申购赎回情况进行严密监控并预测流动性需求，保持基金投资组合中的可用现金头寸与之相匹配。本基金的基金管理人在基金合同中设计了巨额赎回条款，约定在非常情况下赎回申请的处理方式，控制因开放申购赎回模式带来的流动性风险，有效保障基金持有人利益。

于2024年6月30日，除卖出回购金融资产款余额中有300,053,917.82元将在一个月内到期且计息(该利息金额不重大)外，本基金所承担的其他金融负债的合约约定到期日均为一个月以内且不计息，可赎回基金份额净值(净资产)无固定到期日且不计息，因此账面余额约为未折现的合约到期现金流量。

#### 6.4.13.3.1 报告期内本基金组合资产的流动性风险分析

本基金的基金管理人在基金运作过程中严格按照《公开募集证券投资基金运作管理办法》及《公开募集开放式证券投资基金流动性风险管理规定》等法规的要求对本基金组合资产的流动性风险进行管理，通过独立的风险管理部门对本基金的组合持仓集中度指标、流通受限制的投资品种比例以及组合在短期内变现能力的综合指标等流动性指标进行持续的监测和分析。

本基金投资于一家公司发行的证券市值不超过基金资产净值的10%，且本基金与由本基金的基金管理人管理的其他基金共同持有一家公司的证券不得超过该证券的10%(完全按照有关指数构成比例进行证券投资的开放式基金及中国证监会认定的特殊投资组合不受上述比例限制)。

本基金所持部分证券在证券交易所上市，其余亦可在银行间同业市场交易，部分基金资产流通暂时受限制不能自由转让的情况参见附注6.4.12。此外，本基金可通过卖出回购金融资产方式借入短期资金应对流动性需求，其上限一般不超过基金持有的债券投资的公允价值。本基金主动投资于流动性受限资产的市值合计不得超过基金资产净值的15%。

本基金的基金管理人每日对基金组合资产中7个工作日可变现资产的可变现价值进行审慎评估与测算，确保每日确认的净赎回申请不得超过7个工作日可变现资产的可变现价值。

同时，本基金的基金管理人通过合理分散逆回购交易的到期日与交易对手的集中度；按照穿透原则对交易对手的财务状况、偿付能力及杠杆水平等进行必要的尽职调查与严格的准入管理，以及对不同的交易对手实施交易额度管理并进行动态调整等措施严格管理本基金从事逆回购交易的流动性风险和交易对手风险。此外，本基金的基金管理人建立了逆回购交易质押品管理制度：根据质押品的资质确定质押率水平；持续监测质押品的风险状况与价值变动以确保质押品按公允价值计算足额；并在与私募类证券资管产品及中国证监会认定的其他主体为交易对手开展逆回购交易时，可接受质押品的资质要求与基金合同约定的投资范围保持一致。

#### **6.4.13.4 市场风险**

市场风险是指基金所持金融工具的公允价值或未来现金流量因所处市场各类价格因素的变动而发生波动的风险，包括利率风险、外汇风险和其他价格风险。

##### **6.4.13.4.1 利率风险**

利率风险是指金融工具的公允价值或未来现金流量受市场利率变动而发生波动的风险。利率敏感性金融工具均面临由于市场利率上升而导致公允价值下降的风险，其中浮动利率类金融工具还面临每个付息期间结束根据市场利率重新定价时对于未来现金流影响的风险。

本基金的基金管理人定期对本基金面临的利率敏感性缺口进行监控，并通过调整投资组合的久期等方法对上述利率风险进行管理。

本基金主要投资于交易所及银行间市场交易的固定收益品种，因此存在相应的利率风险。

**6.4.13.4.1.1 利率风险敞口**

单位：人民币元

本期末 2024年0 6月30日	1年以内	1-5年	5年以上	不计息	合计
资产					
货币资金	16,752,548.11	-	-	-	16,752,548.11
结算备付金	1,210,594.53	-	-	-	1,210,594.53
存出保证金	5,250.21	-	-	-	5,250.21
交易性金融资产	1,990,993,882.95	314,192,843.26	321,356,611.32	-	2,626,543,337.53
应收申购款	-	-	-	13,160,275.38	13,160,275.38
资产总计	2,008,962,275.80	314,192,843.26	321,356,611.32	13,160,275.38	2,657,672,005.76
负债					
卖出回购金融资产款	300,053,917.82	-	-	-	300,053,917.82
应付清算款	-	-	-	6,723.28	6,723.28
应付赎回款	-	-	-	4,434,687.16	4,434,687.16
应付管理人报酬	-	-	-	591,960.41	591,960.41
应付托	-	-	-	197,320.14	197,320.14

管费					
应付销售服务费	-	-	-	220,205.06	220,205.06
应交税费	-	-	-	177,632.84	177,632.84
其他负债	-	-	-	144,291.38	144,291.38
负债总计	300,053,917.82	-	-	5,772,820.27	305,826,738.09
利率敏感度缺口	1,708,908,357.98	314,192,843.26	321,356,611.32	7,387,455.11	2,351,845,267.67
上年度末 2023年12月31日	1年以内	1-5年	5年以上	不计息	合计
资产					
货币资金	63,308,514.48	-	-	-	63,308,514.48
结算备付金	202,084,120.38	-	-	-	202,084,120.38
存出保证金	4,068.87	-	-	-	4,068.87
交易性金融资产	1,772,188,630.02	597,207,672.64	268,938,620.87	-	2,638,334,923.53
应收申购款	-	-	-	10,464,916.87	10,464,916.87
资产总计	2,037,585,333.75	597,207,672.64	268,938,620.87	10,464,916.87	2,914,196,544.13
负债					
卖出回购金融资产款	400,159,648.26	-	-	-	400,159,648.26
应付赎回	-	-	-	5,097,473.11	5,097,473.11

回款					
应付管理人报酬	-	-	-	608,574.43	608,574.43
应付托管费	-	-	-	202,858.16	202,858.16
应付销售服务费	-	-	-	206,558.67	206,558.67
应交税费	-	-	-	211,697.86	211,697.86
其他负债	-	-	-	225,360.34	225,360.34
负债总计	400,159,648.26	-	-	6,552,522.57	406,712,170.83
利率敏感度缺口	1,637,425,685.49	597,207,672.64	268,938,620.87	3,912,394.30	2,507,484,373.30

注：表中所示为本基金资产及负债的账面价值，并按照合约规定的利率重新定价日或到期日孰早者予以分类。

#### 6.4.13.4.1.2 利率风险的敏感性分析

假设	除市场利率以外的其他市场变量保持不变		
分析	相关风险变量的变动	对资产负债表日基金资产净值的影响金额 (单位：人民币元)	
		本期末 2024年06月30日	上年度末 2023年12月31日
	1.市场利率下降25个基点	10,008,559.11	6,363,563.01
	2.市场利率上升25个基点	-9,856,103.17	-6,308,630.79

#### 6.4.13.4.2 外汇风险

外汇风险是指金融工具的公允价值或未来现金流量因外汇汇率变动而发生波动的风险。本基金的所有资产及负债以人民币计价，因此无重大外汇风险。

#### 6.4.13.4.3 其他价格风险

其他价格风险是指基金所持金融工具的公允价值或未来现金流量因除市场利率和外汇汇率以外的市场价格因素变动而发生波动的风险。本基金主要投资于证券交易所上市或银行间同业市场交易的固定收益品种，因此无重大其他价格风险。

**6.4.13.4 采用风险价值法管理风险**

无。

**6.4.14 公允价值**

**6.4.14.1 金融工具公允价值计量的方法**

公允价值计量结果所属的层次，由对公允价值计量整体而言具有重要意义的输入值所属的最低层次决定：

第一层次：相同资产或负债在活跃市场上未经调整的报价。

第二层次：除第一层次输入值外相关资产或负债直接或间接可观察的输入值。

第三层次：相关资产或负债的不可观察输入值。

**6.4.14.2 持续的以公允价值计量的金融工具**

**6.4.14.2.1 各层次金融工具的公允价值**

单位：人民币元

公允价值计量结果所属的层次	本期末 2024年06月30日	上年度末 2023年12月31日
第一层次	-	-
第二层次	2,626,543,337.53	2,638,334,923.53
第三层次	-	-
合计	2,626,543,337.53	2,638,334,923.53

**6.4.14.2.2 公允价值所属层次间的重大变动**

本基金以导致各层次之间转换的事项发生日为确认各层次之间转换的时点。

对于证券交易所上市的股票和债券，若出现重大事项停牌、交易不活跃(包括涨跌停时的交易不活跃)、或属于非公开发行等情况，本基金不会于停牌日至交易恢复活跃日期间、交易不活跃期间及限售期间将相关股票和债券的公允价值列入第一层次；并根据估值调整中采用的不可观察输入值对于公允价值的影响程度，确定相关股票和债券的公允价值应属第二层次还是第三层次。



#### 6.4.14.3 非持续的以公允价值计量的金融工具的说明

于2024年6月30日，本基金未持有非持续的以公允价值计量的金融资产(2023年12月31日：同)。

#### 6.4.14.4 不以公允价值计量的金融工具的相关说明

不以公允价值计量的金融资产和负债主要包括应收款项和其他金融负债，其账面价值与公允价值相差很小。

#### 6.4.15 有助于理解和分析会计报表需要说明的其他事项

截至资产负债表日，本基金无需要说明的其他重要事项。

### §7 投资组合报告

#### 7.1 期末基金资产组合情况

金额单位：人民币元

序号	项目	金额	占基金总资产的比例(%)
1	权益投资	-	-
	其中：股票	-	-
2	基金投资	-	-
3	固定收益投资	2,626,543,337.53	98.83
	其中：债券	2,626,543,337.53	98.83
	资产支持证券	-	-
4	贵金属投资	-	-
5	金融衍生品投资	-	-
6	买入返售金融资产	-	-
	其中：买断式回购的买入返售金融资产	-	-
7	银行存款和结算备付金合计	17,963,142.64	0.68
8	其他各项资产	13,165,525.59	0.50
9	合计	2,657,672,005.76	100.00

**7.2 报告期末按行业分类的股票投资组合**

**7.2.1 报告期末按行业分类的境内股票投资组合**

本基金本报告期末未持有股票。

**7.2.2 报告期末按行业分类的港股通投资股票投资组合**

本基金本报告期末未持有港股通股票。

**7.3 期末按公允价值占基金资产净值比例大小排序的所有股票投资明细**

本基金本报告期末未持有股票。

**7.4 报告期内股票投资组合的重大变动**

**7.4.1 累计买入金额超出期初基金资产净值2%或前20名的股票明细**

本基金本报告期内未投资股票。

**7.4.2 累计卖出金额超出期初基金资产净值2%或前20名的股票明细**

本基金本报告期内未投资股票。

**7.4.3 买入股票的成本总额及卖出股票的收入总额**

本基金本报告期内未投资股票。

**7.5 期末按债券品种分类的债券投资组合**

金额单位：人民币元

序号	债券品种	公允价值	占基金资产净值比例(%)
1	国家债券	142,561,884.62	6.06
2	央行票据	-	-
3	金融债券	574,946,898.44	24.45
	其中：政策性金融债	286,058,789.78	12.16
4	企业债券	491,234,716.08	20.89
5	企业短期融资券	326,722,122.38	13.89
6	中期票据	869,801,390.42	36.98
7	可转债(可交换债)	-	-
8	同业存单	147,704,293.43	6.28
9	其他	73,572,032.16	3.13

10	合计	2,626,543,337.53	111.68
----	----	------------------	--------

注：其他为地方政府债。

### 7.6 期末按公允价值占基金资产净值比例大小排序的前五名债券投资明细

金额单位：人民币元

序号	债券代码	债券名称	数量（张）	公允价值	占基金资产净值比例(%)
1	240004	24付息国债04	1,400,000	142,561,884.62	6.06
2	112403051	24农业银行CDO51	1,000,000	98,600,819.18	4.19
3	220202	22国开02	800,000	81,145,731.51	3.45
4	2128028	21邮储银行二级01	700,000	74,041,440.44	3.15
5	200405	20农发05	700,000	70,645,054.79	3.00

### 7.7 期末按公允价值占基金资产净值比例大小排序的所有资产支持证券投资明细

本基金本报告期末未持有资产支持证券。

### 7.8 报告期末按公允价值占基金资产净值比例大小排序的前五名贵金属投资明细

本基金本报告期末未持有贵金属。

### 7.9 期末按公允价值占基金资产净值比例大小排序的前五名权证投资明细

本基金本报告期末未持有权证。

### 7.10 本基金投资股指期货的投资政策

本基金投资范围未包含股指期货。

### 7.11 报告期末本基金投资的国债期货交易情况说明

#### 7.11.1 本期国债期货投资政策

本基金对国债期货的投资以套期保值为主要目的，结合国债交易市场和期货市场的收益性、流动性等情况，通过多头或空头套期保值等策略进行套期保值操作，获取超额收益。

### 7.11.2 本期国债期货投资评价

本基金本报告期末投资国债期货。

### 7.12 投资组合报告附注

**7.12.1** 本基金投资的前十名证券的发行主体中，中国农业银行股份有限公司在报告编制日前一年内曾受到国家外汇管理局北京市分局、国家金融监督管理总局的处罚。中国邮政储蓄银行股份有限公司在报告编制日前一年内曾受到中国人民银行的处罚。浙商银行股份有限公司在报告编制日前一年内曾受到国家金融监督管理总局浙江监管局的处罚。

本基金管理人对该证券投资决策程序的说明如下：本基金管理人对证券投资有严格的投资决策流程控制，本基金对该证券的投资也严格执行投资决策流程。在对该证券的选择上，本基金严格执行公司个券审核流程。在对该证券的持有过程中，研究员密切关注证券发行主体动向，在上述处罚发生时及时分析其对该投资决策的影响。经过分析认为此事件对该证券发行主体的财务状况、经营成果和现金流量未产生重大的实质性影响，因此不影响对该证券基本面和投资价值的判断。

**7.12.2** 本基金投资的前十名股票中，没有超出基金合同规定的备选股票库之外的股票。

### 7.12.3 期末其他各项资产构成

单位：人民币元

序号	名称	金额
1	存出保证金	5,250.21
2	应收清算款	-
3	应收股利	-
4	应收利息	-
5	应收申购款	13,160,275.38
6	其他应收款	-
7	待摊费用	-
8	其他	-
9	合计	13,165,525.59

### 7.12.4 期末持有的处于转股期的可转换债券明细

本基金本报告期末未持有处于转股期的可转换债券。

### 7.12.5 期末前十名股票中存在流通受限情况的说明

本基金本报告期末未持有股票。

### 7.12.6 投资组合报告附注的其他文字描述部分

由于四舍五入的原因，分项之和与合计项之间可能存在尾差。

## §8 基金份额持有人信息

### 8.1 期末基金份额持有人户数及持有人结构

份额单位：份

份额 级别	持 有 人 户 数 (户)	户均持有的 基金份额	持有人结构			
			机构投资者		个人投资者	
			持有份额	占总 份额 比例	持有份额	占总份 额比例
财通 资管 鸿越3 个月 滚动 持有 债券A	17, 774	64,312.47	317,163,635.52	27.7 5%	825,926,277.65	72.25%
财通 资管 鸿越3 个月 滚动 持有 债券B	779	171,761.42	150,000.00	0.11%	133,652,143.76	99.89%
财通 资管 鸿越3 个月 滚动	5,8 70	59,091.37	6,321,413.40	1.82%	340,544,957.06	98.18%

持有债券C						
财通资管鸿越3个月滚动持有债券E	7,258	66,132.36	6,294,027.39	1.31%	473,694,632.77	98.69%
合计	31,681	66,404.06	329,929,076.31	15.68%	1,773,818,011.24	84.32%

注：分级基金机构/个人投资者持有份额占总份额比例的计算中，对下属分级基金，比例的分母采用各自级别的份额，对合计数，比例的分母采用下属分级基金份额的合计数（即期末基金份额总额）。

### 8.2 期末基金管理人的从业人员持有本基金的情况

项目	份额级别	持有份额总数（份）	占基金总份额比例
基金管理人所有从业人员持有本基金	财通资管鸿越3个月滚动持有债券A	506,937.28	0.04%
	财通资管鸿越3个月滚动持有债券B	-	-
	财通资管鸿越3个月滚动持有债券C	416,995.80	0.12%
	财通资管鸿越3个月滚动持有债券E	388,028.19	0.08%
	合计	1,311,961.27	0.06%

### 8.3 期末基金管理人的从业人员持有本开放式基金份额总量区间情况

项目	份额级别	持有基金份额总量的数量区间（万份）
本公司高级管理人员、基金投资和研发部门负责人持有本开放式	财通资管鸿越3个月滚动持有债券A	0

基金	财通资管鸿越3个月滚动持有债券B	0
	财通资管鸿越3个月滚动持有债券C	0
	财通资管鸿越3个月滚动持有债券E	0~10
	合计	0~10
本基金基金经理持有本开放式基金	财通资管鸿越3个月滚动持有债券A	0
	财通资管鸿越3个月滚动持有债券B	0
	财通资管鸿越3个月滚动持有债券C	0
	财通资管鸿越3个月滚动持有债券E	10~50
	合计	10~50

§9 开放式基金份额变动

单位：份

	财通资管鸿越3个月滚动持有债券A	财通资管鸿越3个月滚动持有债券B	财通资管鸿越3个月滚动持有债券C	财通资管鸿越3个月滚动持有债券E
基金合同生效日(2021年11月22日)基金份额总额	-	336,143,865.47	-	-
本报告期期初基金份额总额	1,419,452,097.78	146,042,687.33	315,715,162.55	400,512,546.22
本报告期基金总申购份额	415,279,150.42	-	177,149,223.24	236,485,377.88
减：本报告期基金总赎回份额	691,641,335.03	12,240,543.57	145,998,015.33	157,009,263.94
本报告期基金拆分	-	-	-	-

变动份额				
本报告期期末基金份额总额	1,143,089,913.17	133,802,143.76	346,866,370.46	479,988,660.16

注：申购含转换入份额，赎回含转换出份额。

## §10 重大事件揭示

### 10.1 基金份额持有人大会决议

本报告期内，本基金未召开基金份额持有人大会。

### 10.2 基金管理人、基金托管人的专门基金托管部门的重大人事变动

1、报告期内，经本基金管理人第三届董事会2023年度会议审议通过并按规定备案，周志远先生自2024年04月30日起担任总经理助理。

2、报告期内，无基金托管人的专门基金托管部门的重大人事变动。

### 10.3 涉及基金管理人、基金财产、基金托管业务的诉讼

本报告期内，无涉及基金管理人、基金财产、基金托管业务的诉讼。

### 10.4 基金投资策略的改变

本报告期内基金投资策略无改变。

### 10.5 为基金进行审计的会计师事务所情况

本报告期内，本基金聘请的会计师事务所未发生变更。

### 10.6 管理人、托管人及其高级管理人员受稽查或处罚等情况

#### 10.6.1 管理人及其高级管理人员受稽查或处罚等情况

报告期内，本基金管理人及其高级管理人员未受监管部门的稽查或处罚。

#### 10.6.2 托管人及其高级管理人员受稽查或处罚等情况

本报告期内托管人及其高级管理人员无受稽查或处罚等情况。

### 10.7 基金租用证券公司交易单元的有关情况

#### 10.7.1 基金租用证券公司交易单元进行股票投资及佣金支付情况

金额单位：人民币元

券商	交	股票交易	应支付该券商的佣金	备
----	---	------	-----------	---



名称	易单元数量	成交金额	占当期股票成交总额的比例	佣金	占当期佣金总量的比例	注
长江证券	1	-	-	-	-	-
东方证券	1	-	-	-	-	-
东吴证券	1	-	-	-	-	-
光大证券	1	-	-	-	-	-
国金证券	1	-	-	-	-	-
国联证券	1	-	-	-	-	-
国泰君安证券	1	-	-	-	-	-
华安证券	1	-	-	-	-	-
华宝证券	1	-	-	-	-	-
华创证券	1	-	-	-	-	-
华西证券	1	-	-	-	-	-
申万宏源证券	1	-	-	-	-	-
西部证券	1	-	-	-	-	-

湘财 证券	1	-	-	-	-	-
兴业 证券	1	-	-	-	-	-
浙商 证券	1	-	-	-	-	-
中金 公司	1	-	-	-	-	-
中泰 证券	1	-	-	-	-	-
财通 证券	2	-	-	1,428.51	100.0 0%	-
德邦 证券	2	-	-	-	-	-
东北 证券	2	-	-	-	-	-
东方 财富 证券	2	-	-	-	-	-
广发 证券	2	-	-	-	-	-
国盛 证券	2	-	-	-	-	-
国投 证券	2	-	-	-	-	-
海通 证券	2	-	-	-	-	-
华源 证券	2	-	-	-	-	-
开源 证券	2	-	-	-	-	-
天风 证券	2	-	-	-	-	-

野村东方国际证券	2	-	-	-	-	-
银河证券	2	-	-	-	-	-
中信建投证券	2	-	-	-	-	-
中信证券	2	-	-	-	-	-
中邮证券	2	-	-	-	-	-

注：此处的佣金指通过单一券商的交易单元进行股票、权证等交易而合计支付该券商的佣金合计，不单指股票交易佣金。

10.7.2 基金租用证券公司交易单元进行其他证券投资的情况

金额单位：人民币元

券商名称	债券交易		债券回购交易		权证交易		基金交易	
	成交金额	占当期债券成交总额的比例	成交金额	占当期债券回购成交总额的比例	成交金额	占当期权证成交总额的比例	成交金额	占当期基金成交总额的比例
长江证券	-	-	-	-	-	-	-	-
东方证券	-	-	-	-	-	-	-	-
东吴证券	-	-	-	-	-	-	-	-
光大证券	-	-	-	-	-	-	-	-
国金证券	-	-	-	-	-	-	-	-
国联证券	-	-	-	-	-	-	-	-
国泰君安证券	-	-	-	-	-	-	-	-
华安证券	-	-	-	-	-	-	-	-
华宝证券	-	-	-	-	-	-	-	-
华创证券	-	-	-	-	-	-	-	-
华西证券	-	-	-	-	-	-	-	-
申万宏源证券	-	-	-	-	-	-	-	-
西部证券	-	-	-	-	-	-	-	-

湘财证券	-	-	-	-	-	-	-	-
兴业证券	-	-	-	-	-	-	-	-
浙商证券	-	-	-	-	-	-	-	-
中金公司	-	-	-	-	-	-	-	-
中泰证券	-	-	-	-	-	-	-	-
财通证券	102,851,813.02	100.00%	220,000,000.00	100.00%	-	-	-	-
德邦证券	-	-	-	-	-	-	-	-
东北证券	-	-	-	-	-	-	-	-
东方财富证券	-	-	-	-	-	-	-	-
广发证券	-	-	-	-	-	-	-	-
国盛证券	-	-	-	-	-	-	-	-
国投证券	-	-	-	-	-	-	-	-
海通证券	-	-	-	-	-	-	-	-
华源证券	-	-	-	-	-	-	-	-
开源证券	-	-	-	-	-	-	-	-
天风证券	-	-	-	-	-	-	-	-
野村东方国际证券	-	-	-	-	-	-	-	-
银河证券	-	-	-	-	-	-	-	-
中信建投证券	-	-	-	-	-	-	-	-
中信证券	-	-	-	-	-	-	-	-
中邮证券	-	-	-	-	-	-	-	-

注：a.本基金管理人负责选择证券经营机构，租用其交易单元作为本基金的交易单元。

基金交易单元的选择标准如下：

- 1、经营行为稳健规范，内控制度健全，在业内有良好的声誉；
- 2、具备基金运作所需的高效、安全的通讯条件，交易设施满足基金进行证券交易的需  
要；
- 3、具有较强的全方位金融服务能力和水平，包括但不限于：有较好的研究能力和行业  
分析能力，能及时、全面地向公司提供高质量的关于宏观、行业及市场走向、个股分析  
的报告及丰富全面的信息；能根据公司所管理基金的特定要求，提供专门研究报告，  
具有开发量化投资组合模型的能力；能积极为公司投资业务的开展，投资信息的交流以  
及其他方面业务的开展提供良好的服务和支持。

b.基金交易单元的选择程序如下：

- 1、本基金管理人根据上述标准考察后确定选用交易单元的证券经营机构。
- 2、基金管理人和被选中的证券经营机构签订交易单元租用协议。

c.本报告期内本基金无减少交易单元，新增浙商证券、湘财证券各一个交易单元，华源  
证券、中邮证券各两个交易单元。

## 10.8 其他重大事件

序号	公告事项	法定披露方式	法定披露日期
1	财通资管鸿越3个月滚动持有债券型证券投资基金2023年第4季度报告	上海证券报、管理人网站（www.ctzg.com）和中国证监会基金电子披露网站（http://eid.csrc.gov.cn/fund）	2024-01-22
2	关于财通证券资产管理有限公司旗下部分基金在平安银行股份有限公司开通基金转换业务的公告	同上	2024-02-02
3	财通资管鸿越3个月滚动持有债券型证券投资基金2023年年度报告	同上	2024-03-29
4	财通资管鸿越3个月滚动持有债券型证券投资基金2024年第1季度报告	同上	2024-04-22
5	财通证券资产管理有限公司基金行业高级管理人员变更公告	同上	2024-05-01
6	关于财通证券资产管理有限公司旗下部分基金在上海陆金所基金销售有限公司新增定期定额投资业务的公告	同上	2024-06-18
7	财通证券资产管理有限公司关于北京分公司住所变更的公告	同上	2024-06-21
8	财通资管鸿越3个月滚动持有债券型证券投资基金基金产品资料概要更新	同上	2024-06-25

## §11 影响投资者决策的其他重要信息

### 11.1 报告期内单一投资者持有基金份额比例达到或超过20%的情况

本基金本报告期内未出现单一投资者持有基金份额比例达到或超过20%的情况。

## 11.2 影响投资者决策的其他重要信息

无

## §12 备查文件目录

### 12.1 备查文件目录

- 1、财通资管鸿越3个月滚动持有债券型证券投资基金相关批准文件
- 2、财通证券资产管理有限公司营业执照、公司章程
- 3、财通资管鸿越3个月滚动持有债券型证券投资基金托管协议
- 4、财通资管鸿越3个月滚动持有债券型证券投资基金基金合同
- 5、财通资管鸿越3个月滚动持有债券型证券投资基金招募说明书
- 6、本报告期内按照规定披露的各项公告

### 12.2 存放地点

上海市浦东新区栖霞路26弄富汇大厦B座8、9层  
浙江省杭州市上城区新业路300号中国人寿大厦2幢22层

### 12.3 查阅方式

投资者对本报告书如有疑问，可咨询本基金管理人财通证券资产管理有限公司。

咨询电话：400-116-7888

公司网址：www.ctzg.com

财通证券资产管理有限公司  
二〇二四年八月三十日