

平安 0-3 年期政策性金融债债券型证券投资
基金
2024 年中期报告

2024 年 6 月 30 日

基金管理人：平安基金管理有限公司

基金托管人：兴业银行股份有限公司

送出日期：2024 年 8 月 30 日

§ 1 重要提示及目录

1.1 重要提示

基金管理人的董事会、董事保证本报告所载资料不存在虚假记载、误导性陈述或重大遗漏，并对其内容的真实性、准确性和完整性承担个别及连带的法律责任。本中期报告已经三分之二以上独立董事签字同意，并由董事长签发。

基金托管人兴业银行股份有限公司根据本基金合同规定，于 2024 年 08 月 29 日复核了本报告中的财务指标、净值表现、利润分配情况、财务会计报告、投资组合报告等内容，保证复核内容不存在虚假记载、误导性陈述或者重大遗漏。

基金管理人承诺以诚实信用、勤勉尽责的原则管理和运用基金资产，但不保证基金一定盈利。

基金的过往业绩并不代表其未来表现。投资有风险，投资者在作出投资决策前应仔细阅读本基金的招募说明书及其更新。

本报告中财务资料未经审计。

本报告除特别注明外，金额单位均为人民币元。

本报告期自 2024 年 01 月 01 日起至 06 月 30 日止。

1.2 目录

§ 1 重要提示及目录	2
1.1 重要提示	2
1.2 目录	3
§ 2 基金简介	5
2.1 基金基本情况	5
2.2 基金产品说明	5
2.3 基金管理人和基金托管人	5
2.4 信息披露方式	6
2.5 其他相关资料	6
§ 3 主要财务指标和基金净值表现	6
3.1 主要会计数据和财务指标	6
3.2 基金净值表现	7
3.3 其他指标	10
§ 4 管理人报告	10
4.1 基金管理人及基金经理情况	10
4.2 管理人对报告期内本基金运作合规守信情况的说明	12
4.3 管理人对报告期内公平交易情况的专项说明	12
4.4 管理人对报告期内基金的投资策略和业绩表现的说明	13
4.5 管理人对宏观经济、证券市场及行业走势的简要展望	13
4.6 管理人对报告期内基金估值程序等事项的说明	13
4.7 管理人对报告期内基金利润分配情况的说明	14
4.8 报告期内管理人对本基金持有人数或基金资产净值预警情形的说明	14
§ 5 托管人报告	14
5.1 报告期内本基金托管人合规守信情况声明	14
5.2 托管人对报告期内本基金投资运作合规守信、净值计算、利润分配等情况的说明	14
5.3 托管人对本中期报告中财务信息等内容的真实、准确和完整发表意见	14
§ 6 半年度财务会计报告（未经审计）	14
6.1 资产负债表	14
6.2 利润表	16
6.3 净资产变动表	17
6.4 报表附注	19
§ 7 投资组合报告	39
7.1 期末基金资产组合情况	39
7.2 报告期末按行业分类的股票投资组合	39
7.3 期末按公允价值占基金资产净值比例大小排序的所有股票投资明细	39
7.4 报告期内股票投资组合的重大变动	40
7.5 期末按债券品种分类的债券投资组合	40

7.6 期末按公允价值占基金资产净值比例大小排序的前五名债券投资明细	40
7.7 期末按公允价值占基金资产净值比例大小排序的所有资产支持证券投资明细	40
7.8 报告期末按公允价值占基金资产净值比例大小排序的前五名贵金属投资明细	40
7.9 期末按公允价值占基金资产净值比例大小排序的前五名权证投资明细	40
7.10 报告期末本基金投资的国债期货交易情况说明	41
7.11 投资组合报告附注	41
§ 8 基金份额持有人信息	41
8.1 期末基金份额持有人户数及持有人结构	41
8.2 期末基金管理人的从业人员持有本基金的情况	42
8.3 期末基金管理人的从业人员持有本开放式基金份额总量区间情况	42
§ 9 开放式基金份额变动	43
§ 10 重大事件揭示	43
10.1 基金份额持有人大会决议	43
10.2 基金管理人、基金托管人的专门基金托管部门的重大人事变动	43
10.3 涉及基金管理人、基金财产、基金托管业务的诉讼	43
10.4 基金投资策略的改变	44
10.5 为基金进行审计的会计师事务所情况	44
10.6 管理人、托管人及其高级管理人员受稽查或处罚等情况	44
10.7 基金租用证券公司交易单元的有关情况	44
10.8 其他重大事件	45
§ 11 影响投资者决策的其他重要信息	47
11.1 报告期内单一投资者持有基金份额比例达到或超过 20%的情况	47
11.2 影响投资者决策的其他重要信息	47
§ 12 备查文件目录	47
12.1 备查文件目录	47
12.2 存放地点	48
12.3 查阅方式	48

§ 2 基金简介

2.1 基金基本情况

基金名称	平安0-3年期政策性金融债债券型证券投资基金		
基金简称	平安0-3年期政策性金融债债券		
基金主代码	006932		
基金运作方式	契约型开放式		
基金合同生效日	2019年2月25日		
基金管理人	平安基金管理有限公司		
基金托管人	兴业银行股份有限公司		
报告期末基金份额总额	5,569,085,203.90份		
基金合同存续期	不定期		
下属分级基金的基金简称	平安0-3年期政策性金融债债券A	平安0-3年期政策性金融债债券C	平安0-3年期政策性金融债债券D
下属分级基金的交易代码	006932	006933	019591
报告期末下属分级基金的份额总额	5,380,801,033.66份	2,462,368.45份	185,821,801.79份

2.2 基金产品说明

投资目标	本基金以政策性金融债券为主要投资对象，在严格控制风险的前提下，力争实现基金资产的长期稳定增值。
投资策略	本基金通过对宏观经济周期、行业前景预测和发债主体公司研究的综合运用，主要采取利率策略、息差策略等积极投资策略，在严格控制流动性风险、利率风险的基础上，以政策性金融债券为主要投资对象，构建及调整固定收益投资组合，力争实现基金资产的长期稳定增值。本基金将灵活应用组合久期配置策略、类属资产配置策略、个券选择策略、息差策略、现金头寸管理策略等，在合理管理并控制组合风险的前提下，获得债券市场的整体回报率及超额收益。
业绩比较基准	中证政策性金融债1-3年指数收益率×90%+1年期定期存款利率(税后)×10%
风险收益特征	本基金为债券型基金，预期收益和预期风险高于货币市场基金，但低于混合型基金、股票型基金。

2.3 基金管理人和基金托管人

项目		基金管理人	基金托管人
名称		平安基金管理有限公司	兴业银行股份有限公司
信息披露负责人	姓名	陈特正	龚小武
	联系电话	0755-22626828	021-52629999-212056
	电子邮箱	fundservice@pingan.com.cn	gongxiaowu@cib.com.cn
客户服务电话		400-800-4800	95561
传真		0755-23997878	021-62159217
注册地址		深圳市福田区福田街道益田路	福建省福州市台江区江滨中大

	5033 号平安金融中心 34 层	道 398 号兴业银行大厦
办公地址	深圳市福田区福田街道益田路 5033 号平安金融中心 34 层	上海市浦东新区银城路 167 号 4 楼
邮政编码	518048	200120
法定代表人	罗春风	吕家进

2.4 信息披露方式

本基金选定的信息披露报纸名称	中国证券报
登载基金中期报告正文的管理人互联网网址	http://www.fund.pingan.com
基金中期报告备置地点	基金管理人、基金托管人住所

2.5 其他相关资料

项目	名称	办公地址
注册登记机构	平安基金管理有限公司	深圳市福田区福田街道益田路 5033 号平安金融中心 34 层

§ 3 主要财务指标和基金净值表现

3.1 主要会计数据和财务指标

金额单位：人民币元

3.1.1 期间数据和指标	报告期(2024年1月1日-2024年6月30日)		
	平安 0-3 年期政策性金融 债债券 A	平安 0-3 年期政策性金融 债债券 C	平安 0-3 年期政策性金融 债债券 D
本期已实现收益	77,508,366.47	40,219.13	4,230,916.70
本期利润	85,909,859.01	42,888.39	2,266,112.75
加权平均基金份额本期利润	0.0205	0.0210	0.0112
本期加权平均净值利润率	1.89%	1.96%	1.04%
本期基金份额净值增长率	2.12%	2.05%	0.56%
3.1.2 期	报告期末(2024年6月30日)		

末数据和指标			
期末可供分配利润	243,795,701.47	121,122.74	8,323,790.80
期末可供分配基金份额利润	0.0453	0.0492	0.0448
期末基金资产净值	5,799,835,043.89	2,663,404.46	200,145,650.03
期末基金份额净值	1.0779	1.0816	1.0771
3.1.3 累计期末指标	报告期末(2024年6月30日)		
基金份额累计净值增长率	16.12%	15.61%	1.44%

注：1. 本期已实现收益指基金本期利息收入、投资收益、其他收入（不含公允价值变动收益）扣除相关费用和信用减值损失后的余额，本期利润为本期已实现收益加上本期公允价值变动收益；
 2. 期末可供分配利润采用期末资产负债表中未分配利润与未分配利润中已实现部分的孰低数（为期末余额，而非当期发生数）；
 3. 上述基金业绩指标不包括持有人认购或交易基金的各项费用，计入费用后实际收益水平要低于所列数字。

3.2 基金净值表现

3.2.1 基金份额净值增长率及其与同期业绩比较基准收益率的比较

平安 0-3 年期政策性金融债债券 A

阶段	份额净值增长率①	份额净值增长率标准差②	业绩比较基准收益率③	业绩比较基准收益率标准差④	①—③	②—④
过去一个月	0.49%	0.03%	0.32%	0.01%	0.17%	0.02%
过去三个月	0.99%	0.06%	0.89%	0.03%	0.10%	0.03%
过去六个月	2.12%	0.05%	1.81%	0.03%	0.31%	0.02%
过去一年	3.37%	0.04%	3.04%	0.03%	0.33%	0.01%
过去三年	10.95%	0.06%	9.41%	0.03%	1.54%	0.03%
自基金合同生效起	16.12%	0.06%	17.40%	0.04%	-1.28%	0.02%

至今						
----	--	--	--	--	--	--

平安 0-3 年期政策性金融债债券 C

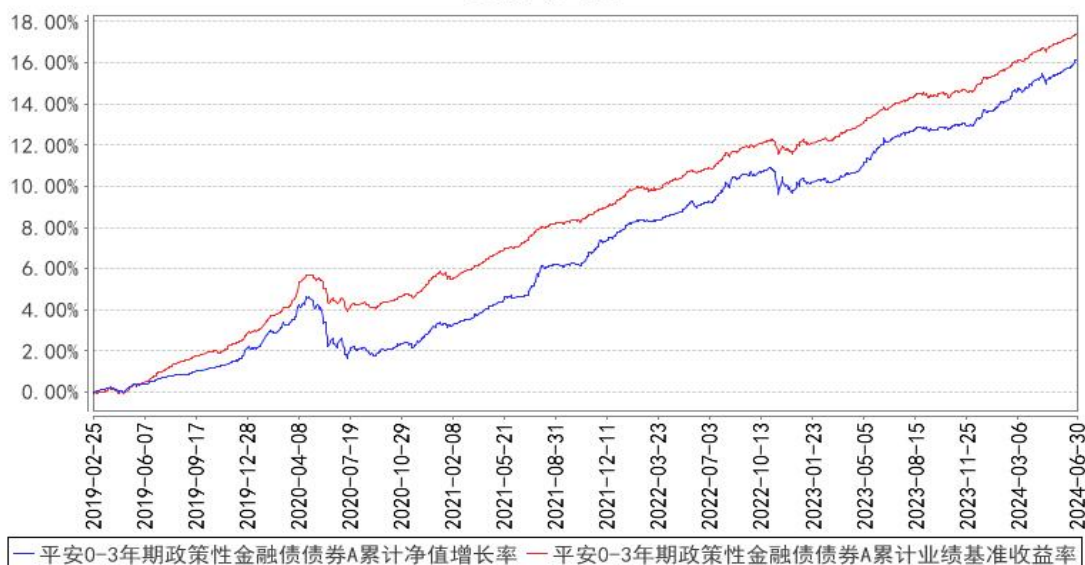
阶段	份额净值增长率①	份额净值增长率标准差②	业绩比较基准收益率③	业绩比较基准收益率标准差④	①-③	②-④
过去一个月	0.48%	0.03%	0.32%	0.01%	0.16%	0.02%
过去三个月	0.96%	0.06%	0.89%	0.03%	0.07%	0.03%
过去六个月	2.05%	0.05%	1.81%	0.03%	0.24%	0.02%
过去一年	3.25%	0.04%	3.04%	0.03%	0.21%	0.01%
过去三年	10.52%	0.06%	9.41%	0.03%	1.11%	0.03%
自基金合同生效起至今	15.61%	0.06%	17.40%	0.04%	-1.79%	0.02%

平安 0-3 年期政策性金融债债券 D

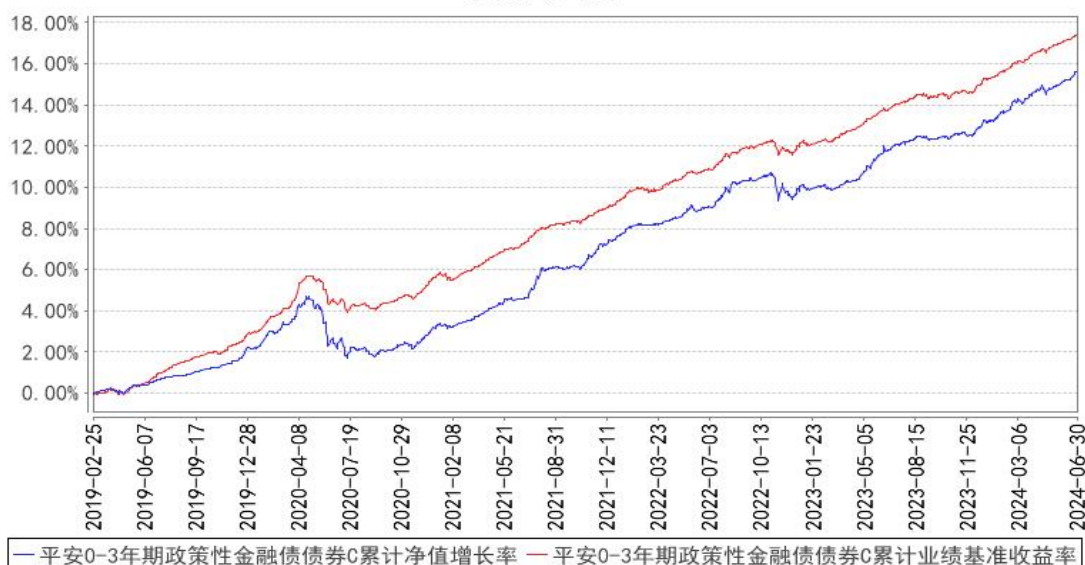
阶段	份额净值增长率①	份额净值增长率标准差②	业绩比较基准收益率③	业绩比较基准收益率标准差④	①-③	②-④
过去一个月	0.48%	0.03%	0.32%	0.01%	0.16%	0.02%
过去三个月	0.97%	0.06%	0.89%	0.03%	0.08%	0.03%
过去六个月	0.56%	0.16%	1.81%	0.03%	-1.25%	0.13%
自基金合同生效起至今	1.44%	0.13%	2.64%	0.03%	-1.20%	0.10%

3.2.2 自基金合同生效以来基金份额累计净值增长率变动及其与同期业绩比较基准收益率变动的比较

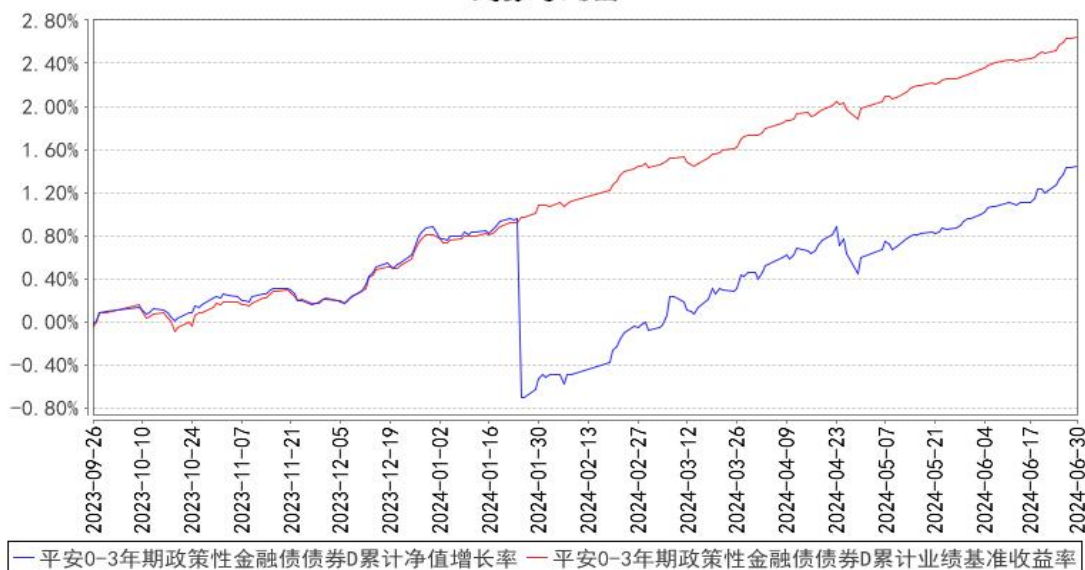
平安0-3年期政策性金融债债券A累计净值增长率与同期业绩比较基准收益率的历史走势对比图



平安0-3年期政策性金融债债券C累计净值增长率与同期业绩比较基准收益率的历史走势对比图



平安0-3年期政策性金融债债券D累计净值增长率与同期业绩比较基准收益率的历史走势对比图



注：1、本基金基金合同于2019年02月25日正式生效；

2、按照本基金的基金合同规定，基金管理人应当自基金合同生效之日起六个月内使基金的投资组合比例符合基金合同的约定，截至报告期末本基金已完成建仓，建仓期结束时各项资产配置比例符合合同约定。

3、本基金于2023年9月25日增设D类份额，D类份额从2023年9月26日开始有份额，所以上述D类份额走势图从2023年9月26日开始。

3.3 其他指标

注：本基金本报告期无其他指标。

§ 4 管理人报告

4.1 基金管理人及基金经理情况

4.1.1 基金管理人及其管理基金的经验

平安基金管理有限公司成立于2011年1月7日，平安基金总部位于深圳，注册资本为13亿元人民币。作为中国平安集团旗下成员，平安基金“以专业承载信赖”，为海内外各类机构和个人投资者提供专业、全面的资产管理服务。依托中国平安集团综合金融优势，平安基金建立了以固收投资、权益投资、指数投资、资产配置、资产证券化、专户六大业务板块（其中资产证券化及非标专户业务通过旗下全资子公司深圳平安汇通投资管理有限公司开展）。基于平安集团四大研究院和集团整体科技基础设施，平安基金构建了以智能投研、智能运营、智能销售、智慧风控四大应用方向为基础的资产管理智能解决方案，致力于成为国内领先的科技赋能型智慧资产管理公司。截至2024年6月30日，平安基金共管理206只公募基金，公募资产管理总规模约为6655

亿元人民币。

4.1.2 基金经理（或基金经理小组）及基金经理助理简介

姓名	职务	任本基金的基金经理（助理）期限		证券从业年限	说明
		任职日期	离任日期		
张恒	固定收益投资中心总监助理，平安0-3年期政策性金融债债券型证券投资基金基金经理	2024年1月30日	-	12年	张恒先生，西南财经大学硕士。曾先后任职于华泰证券股份有限公司、摩根士丹利华鑫基金、景顺长城基金，2015年起在第一创业证券历任投资经理、高级投资经理、投资主办人。2017年11月加入平安基金管理有限公司，曾任固定收益投资部投资经理。现任固定收益投资中心总监助理，同时担任平安惠添纯债债券型证券投资基金、平安中债1-5年政策性金融债指数证券投资基金、平安季季享3个月持有期债券型证券投资基金、平安鑫瑞混合型证券投资基金、平安惠盈纯债债券型证券投资基金、平安稳健增长混合型证券投资基金、平安双季盈6个月持有期债券型证券投资基金、平安合庆1年定期开放债券型发起式证券投资基金、平安利率债债券型证券投资基金、平安惠禧纯债债券型证券投资基金、平安合顺1年定期开放债券型发起式证券投资基金、平安0-3年期政策性金融债债券型证券投资基金基金经理。
曹紫寒	平安0-3年期政策性金融债债券型证券投资基金基金经理助理	2024年2月28日	-	5年	曹紫寒女士，上海交通大学金融学专业硕士，曾任汇添富基金管理股份有限公司固定收益分析师。2021年2月加入平安基金管理有限公司，曾担任固定收益投资中心研究部研究员、投资经理，现任平安惠盈纯债债券型证券投资基金、平安稳健增长混合型证券投资基金、平安双季盈6个月持有期债券型证券投资基金、平安惠添纯债债券型证券投资基金、平安中债1-5年政策性金融债指数证券投资基金、平安季季享3个月持有期债券型证券投资基金、平安鑫瑞混合型证券投资基金、平安利率债债券型证券投资基金、平安惠禧纯债债券型证券投资基金、平安合顺1年定期开放债券型发起式证券投资基金、平安0-3年期政策性金融债债券型证券投资基金基金经理助理。
周恩源	固定收益投资中心	2021年3月5日	2024年3月5日	11年	周恩源先生，浙江大学西方经济学博士。曾担任鹏华基金管理有限公司基金经理。

	投资执行 总经理， 平安 0-3 年期政策 性金融债 券型证 券投资基 金基金经 理				2019 年 10 月加入平安基金管理有限公司， 曾任固定收益投资中心投资执行总经理、 基金经理。
--	--	--	--	--	---

注：1、对基金的首任基金经理，其“任职日期”为基金合同生效日，“离任日期”为根据公司决定确认的解聘日期；对此后的非首任基金经理，“任职日期”和“离任日期”分别指根据公司决定确认的聘任日期和解聘日期。

2、证券从业的含义遵从行业协会《证券业从业人员资格管理办法》的相关规定。

4.1.3 期末兼任私募资产管理计划投资经理的基金经理同时管理的产品情况

注：无。

4.2 管理人对报告期内本基金运作合规守信情况的说明

本报告期内，本基金管理人严格遵守《中华人民共和国证券投资基金法》等有关法律法规、中国证监会和本基金基金合同的规定，本着诚实信用、勤勉尽责的原则管理和运用基金资产，在严格控制风险的基础上，为基金份额持有人谋求最大利益。本报告期内，本基金运作整体合法合规，没有损害基金份额持有人利益。基金的投资范围、投资比例及投资组合符合有关法律法规及基金合同的规定。

4.3 管理人对报告期内公平交易情况的专项说明

4.3.1 公平交易制度的执行情况

本报告期内，本基金管理人严格执行《证券投资基金管理公司公平交易制度指导意见》，完善相应制度及流程，通过系统和人工等各种方式在各业务环节严格控制交易公平执行，公平对待旗下管理的所有基金和投资组合。

本基金管理人按日内、3 日内、5 日内三个不同的时间窗口，对本基金管理人管理的全部投资组合在本报告期内的交易情况进行了同向交易价差分析，各投资组合交易过程中不存在显著的交易价差，不存在不公平交易的情况。

4.3.2 异常交易行为的专项说明

本基金于本报告期内不存在异常交易行为。

报告期内，所有投资组合参与的交易所公开竞价同日反向交易成交较少的单边交易量未超过该证券当日成交量的 5%。

4.4 管理人对报告期内基金的投资策略和业绩表现的说明

4.4.1 报告期内基金投资策略和运作分析

2024 年上半年，债券收益率整体震荡下行，各个期限和品种都呈现不同程度的下行。一方面，政策强度维持在预期内水平，全年仍看不到明显的宽信用抓手，内需仍不足，债市整体面临的基本面风险不大。另一方面，货币政策仍然处在宽松的周期，今年以来央行持续的进行降准、降息等操作，货币政策对债市整体仍处在相对友好的环境中。4 月份之后，存款手工补息取消，导致金融脱媒，一般存款从银行流入非银，导致理财规模的增长以及非银的流动性格外充裕，从而也加剧了资产荒的格局。报告期内，本基金主要配置了利率债，并根据市场情况灵活调整组合的杠杆和久期，适当进行利率债的波段交易来增厚组合收益。

4.4.2 报告期内基金的业绩表现

截至本报告期末平安 0-3 年期政策性金融债债券 A 的基金份额净值 1.0779 元，本报告期基金份额净值增长率为 2.12%，同期业绩比较基准收益率为 1.81%；截至本报告期末平安 0-3 年期政策性金融债债券 C 的基金份额净值 1.0816 元，本报告期基金份额净值增长率为 2.05%，同期业绩比较基准收益率为 1.81%；截至本报告期末平安 0-3 年期政策性金融债债券 D 的基金份额净值 1.0771 元，本报告期基金份额净值增长率为 0.56%，同期业绩比较基准收益率为 1.81%。

4.5 管理人对宏观经济、证券市场及行业走势的简要展望

展望下半年，政策意愿和强度较上半年有一定的边际提高，但整体仍是托底的诉求，强刺激的概率仍不大，同时货币政策仍处在宽松的周期，整体无论经济基本面还是货币政策对债市仍较友好，同时需要关注政策边际发力、供给阶段性放量等带来的扰动。

4.6 管理人对报告期内基金估值程序等事项的说明

本基金管理人按照企业会计准则、中国证监会相关规定、中国证券投资基金业协会相关指引和基金合同关于估值的约定，对基金所持有的投资品种进行估值。本基金托管人根据法律法规要求履行估值及净值计算的复核责任。

本基金管理人设有估值委员会，由研究中心及投资管理部门、运营部、风险管理室及法律合规监察部相关人员组成。估值委员会负责公司基金估值政策、程序及方法的制定和修订，负责定期审议公司估值政策、程序及方法的科学合理性，保证基金估值的公平、合理。估值委员会的相关人员均具有一定年限的专业从业经验，具有良好的专业能力，并能在相关工作中保持独立性。

基金管理人改变估值技术，导致基金资产净值发生重大变化的，对所采用的相关估值技术、假设及输入值的适当性咨询会计师事务所的专业意见。

本报告期内，参与估值流程各方之间无重大利益冲突。

本基金管理人已与第三方定价服务机构签署服务协议，由其按约定提供相关参考数据。

4.7 管理人对报告期内基金利润分配情况的说明

根据《公开募集证券投资基金运作管理办法》等法律法规及本基金合同的规定，本基金本报告期实施利润分配 2 次，符合相关法规及基金合同的规定。

4.8 报告期内管理人对本基金持有人数或基金资产净值预警情形的说明

本基金本报告期内未出现连续 20 个工作日基金份额持有人数低于 200 人、基金资产净值低于 5,000 万元的情形。

§ 5 托管人报告

5.1 报告期内本基金托管人遵规守信情况声明

报告期内，本托管人严格遵守《中华人民共和国证券投资基金法》及其他有关法律法规、基金合同和托管协议的规定，诚信、尽责地履行了基金托管人义务，不存在损害基金份额持有人利益的行为。

5.2 托管人对报告期内本基金投资运作遵规守信、净值计算、利润分配等情况的说明

报告期内，本托管人根据国家有关法律法规、基金合同和托管协议的规定，对基金管理人在本基金的投资运作、基金资产净值的计算、基金收益的计算、基金费用开支等方面进行了必要的监督、复核和审查，未发现其存在任何损害基金份额持有人利益的行为；基金管理人在报告期内，严格遵守了《证券投资基金法》等有关法律法规，在各重要方面的运作严格按照基金合同的规定进行。

5.3 托管人对本中期报告中财务信息等内容的真实、准确和完整发表意见

本托管人认真复核了本中期报告中的财务指标、净值表现、收益分配情况、财务会计报告、投资组合报告等内容，认为其真实、准确和完整，不存在虚假记载、误导性陈述或者重大遗漏。

§ 6 半年度财务会计报告（未经审计）

6.1 资产负债表

会计主体：平安 0-3 年期政策性金融债券型证券投资基金

报告截止日：2024 年 6 月 30 日

单位：人民币元

资产	附注号	本期末 2024 年 6 月 30 日	上年度末 2023 年 12 月 31 日
资产：			
货币资金	6.4.7.1	1,535,221.98	644,002.60

结算备付金		-	-
存出保证金		24,830.93	-
交易性金融资产	6.4.7.2	6,901,130,483.65	5,845,829,159.54
其中：股票投资		-	-
基金投资		-	-
债券投资		6,901,130,483.65	5,845,829,159.54
资产支持证券投资		-	-
贵金属投资		-	-
其他投资		-	-
衍生金融资产	6.4.7.3	-	-
买入返售金融资产	6.4.7.4	78,516,130.13	-
债权投资	6.4.7.5	-	-
其中：债券投资		-	-
资产支持证券投资		-	-
其他投资		-	-
其他债权投资	6.4.7.6	-	-
其他权益工具投资	6.4.7.7	-	-
应收清算款		80,592,809.56	-
应收股利		-	-
应收申购款		244,227.16	10,212.00
递延所得税资产		-	-
其他资产	6.4.7.8	-	-
资产总计		7,062,043,703.41	5,846,483,374.14
负债和净资产	附注号	本期末 2024年6月30日	上年度末 2023年12月31日
负 债：			
短期借款		-	-
交易性金融负债		-	-
衍生金融负债	6.4.7.3	-	-
卖出回购金融资产款		1,057,289,589.04	907,428,835.73
应付清算款		-	-
应付赎回款		-	-
应付管理人报酬		1,384,165.99	1,219,213.06
应付托管费		461,388.64	406,404.36
应付销售服务费		187.09	151.78
应付投资顾问费		-	-
应交税费		-	-
应付利润		-	-
递延所得税负债		-	-
其他负债	6.4.7.9	264,274.27	290,113.23
负债合计		1,059,399,605.03	909,344,718.16
净资产：			
实收基金	6.4.7.10	5,569,085,203.90	4,585,022,805.61
未分配利润	6.4.7.12	433,558,894.48	352,115,850.37

净资产合计		6,002,644,098.38	4,937,138,655.98
负债和净资产总计		7,062,043,703.41	5,846,483,374.14

注：报告截止日 2024 年 06 月 30 日，基金份额总额 5,569,085,203.90 份，其中下属 A 类基金份额净值 1.0779 元，基金份额 5,380,801,033.66 份；C 类基金份额净值 1.0816 元，基金份额 2,462,368.45 份；D 类基金份额净值 1.0771 元，基金份额 185,821,801.79 份。

6.2 利润表

会计主体：平安 0-3 年期政策性金融债债券型证券投资基金

本报告期：2024 年 1 月 1 日至 2024 年 6 月 30 日

单位：人民币元

项目	附注号	本期	上年度可比期间
		2024 年 1 月 1 日至 2024 年 6 月 30 日	2023 年 1 月 1 日至 2023 年 6 月 30 日
一、营业总收入		105,186,956.54	9,930,255.79
1. 利息收入		327,108.14	936,503.96
其中：存款利息收入	6.4.7.13	29,347.05	3,669.19
债券利息收入		-	-
资产支持证券利息收入		-	-
买入返售金融资产收入		297,761.09	932,834.77
其他利息收入		-	-
2. 投资收益（损失以“-”填列）		98,419,878.28	10,686,613.96
其中：股票投资收益	6.4.7.14	-	-
基金投资收益		-	-
债券投资收益	6.4.7.15	98,419,878.28	10,686,613.96
资产支持证券投资	6.4.7.16	-	-
贵金属投资收益	6.4.7.17	-	-
衍生工具收益	6.4.7.18	-	-
股利收益	6.4.7.19	-	-
其他投资收益		-	-
3. 公允价值变动收益（损失以“-”号填列）	6.4.7.20	6,439,357.85	-1,694,343.52
4. 汇兑收益（损失以“-”号填列）		-	-
5. 其他收入（损失以“-”号填列）	6.4.7.21	612.27	1,481.39
减：二、营业总支出		16,968,096.39	4,775,711.92
1. 管理人报酬	6.4.10.2.1	6,977,002.94	2,449,363.92
其中：暂估管理人报酬		-	-

2. 托管费	6.4.10.2.2	2,325,667.62	816,454.61
3. 销售服务费	6.4.10.2.3	1,082.52	157,399.34
4. 投资顾问费		-	-
5. 利息支出		7,523,611.99	1,220,744.87
其中：卖出回购金融资产支出		7,523,611.99	1,220,744.87
6. 信用减值损失	6.4.7.22	-	-
7. 税金及附加		-	-
8. 其他费用	6.4.7.23	140,731.32	131,749.18
三、利润总额（亏损总额以“-”号填列）		88,218,860.15	5,154,543.87
减：所得税费用		-	-
四、净利润（净亏损以“-”号填列）		88,218,860.15	5,154,543.87
五、其他综合收益的税后净额		-	-
六、综合收益总额		88,218,860.15	5,154,543.87

6.3 净资产变动表

会计主体：平安 0-3 年期政策性金融债债券型证券投资基金

本报告期：2024 年 1 月 1 日至 2024 年 6 月 30 日

单位：人民币元

项目	本期			
	2024 年 1 月 1 日至 2024 年 6 月 30 日			
	实收基金	其他综合收益	未分配利润	净资产合计
一、上期期末净资产	4,585,022,805.61	-	352,115,850.37	4,937,138,655.98
二、本期期初净资产	4,585,022,805.61	-	352,115,850.37	4,937,138,655.98
三、本期增减变动额（减少以“-”号填列）	984,062,398.29	-	81,443,044.11	1,065,505,442.40
（一）、综合收益总额	-	-	88,218,860.15	88,218,860.15
（二）、本期基金份额交易产生的净资产变动数（净资产减少以“-”号填列）	984,062,398.29	-	108,422,235.63	1,092,484,633.92
其中：1. 基金申购款	5,737,221,482.33	-	460,426,124.97	6,197,647,607.30

2. 基金赎回款	-4,753,159,084.04	-	-352,003,889.34	-5,105,162,973.38
(三)、本期向基金份额持有人分配利润产生的净资产变动(净资产减少以“-”号填列)	-	-	-115,198,051.67	-115,198,051.67
四、本期期末净资产	5,569,085,203.90	-	433,558,894.48	6,002,644,098.38
项目	上年度可比期间 2023 年 1 月 1 日至 2023 年 6 月 30 日			
	实收基金	其他综合收益	未分配利润	净资产合计
一、上期期末净资产	5,777,511,906.26	-	285,348,533.42	6,062,860,439.68
二、本期期初净资产	5,777,511,906.26	-	285,348,533.42	6,062,860,439.68
三、本期增减变动额(减少以“-”号填列)	-5,436,714,312.29	-	-263,483,690.68	-5,700,198,002.97
(一)、综合收益总额	-	-	5,154,543.87	5,154,543.87
(二)、本期基金份额交易产生的净资产变动数(净资产减少以“-”号填列)	-5,436,714,312.29	-	-239,233,771.54	-5,675,948,083.83
其中：1. 基金申购款	536,945,511.20	-	26,112,375.51	563,057,886.71
2. 基金赎回款	-5,973,659,823.49	-	-265,346,147.05	-6,239,005,970.54
(三)、本期向基金份额持有人分配利润产生的净资产变动(净资产减少以“-”号填列)	-	-	-29,404,463.01	-29,404,463.01
四、本期期末净资产	340,797,593.97	-	21,864,842.74	362,662,436.71

报表附注为财务报表的组成部分。

本报告 6.1 至 6.4 财务报表由下列负责人签署：

<u>罗春风</u>	<u>林婉文</u>	<u>张南南</u>
基金管理人负责人	主管会计工作负责人	会计机构负责人

6.4 报表附注

6.4.1 基金基本情况

平安 0-3 年期政策性金融债债券型证券投资基金(以下简称“本基金”)经中国证券监督管理委员会(以下简称“中国证监会”)证监许可[2019]39 号《关于准予平安 0-3 年期政策性金融债债券型证券投资基金注册的批复》核准,由平安基金管理有限公司依照《中华人民共和国证券投资基金法》和《平安 0-3 年期政策性金融债债券型证券投资基金基金合同》负责公开募集。本基金为契约型开放式,存续期限不定,首次设立募集不包括认购资金利息共募集人民币 200,004,264.72 元,业经普华永道中天会计师事务所(特殊普通合伙)普华永道中天验字(2019)第 0104 号验资报告予以验证。经向中国证监会备案,《平安 0-3 年期政策性金融债债券型证券投资基金基金合同》于 2019 年 2 月 25 日正式生效,基金合同生效日的基金份额总额为 200,004,269.00 份基金份额,其中认购资金利息折合 4.28 份基金份额。本基金的基金管理人为平安基金管理有限公司,基金托管人为兴业银行股份有限公司。

根据《平安 0-3 年期政策性金融债债券型证券投资基金招募说明书》,本基金根据认购/申购费用与销售服务费收取方式的不同,将基金份额分为不同的类别。在投资人认购/申购时收取认购/申购费用,但不从本类别基金资产净值中计提销售服务费的基金份额,称为 A 类、D 类基金份额;从本类别基金资产中计提销售服务费、不收取认购/申购费用的基金份额,称为 C 类基金份额。本基金 A 类、C 类和 D 类基金份额分别设置代码。由于基金费用的不同,本基金 A 类基金份额和 C 类基金份额将分别计算基金份额净值,计算公式为计算日各类别基金资产净值除以计算日发售在外的该类别基金份额总数。

根据《中华人民共和国证券投资基金法》和《平安 0-3 年期政策性金融债债券型证券投资基金基金合同》的有关规定,本基金的投资范围主要包括国债、政策性金融债、央行票据、债券回购、银行存款(包括定期存款、协议存款、通知存款等)、现金等货币市场工具及法律法规或中国证监会允许基金投资的其他金融工具(但须符合中国证监会的相关规定),本基金不投资于股票、权证等权益类资产,也不投资于公司债、企业债、短期融资券、中期票据、可转换债券、可交换债券等信用债品种。本基金的投资组合比例为:本基金投资于债券的比例不低于基金资产的 80%,

投资于剩余期限不超过 3 年的政策性金融债的比例不低于非现金基金资产的 80%，每个交易日日终现金或到期日在一年以内的政府债券不低于基金资产净值的 5%，前述现金不包括结算备付金、存出保证金、应收申购款等。本基金的业绩比较基准为：中证政策性金融债 1-3 年指数收益率 \times 90%+1 年期定期存款利率(税后) \times 10%。

6.4.2 会计报表的编制基础

本基金的财务报表按照财政部于 2006 年 2 月 15 日及以后期间颁布的《企业会计准则—基本准则》、各项具体会计准则、《资产管理产品相关会计处理规定》及其他相关规定(以下合称“企业会计准则”)、中国证监会颁布的《证券投资基金信息披露 XBRL 模板第 3 号<年度报告和中期报告>》、中国证券投资基金业协会(以下简称“中国基金业协会”)颁布的《证券投资基金会计核算业务指引》、《平安 0-3 年期政策性金融债债券型证券投资基金基金合同》和在财务报表附注所列示的中国证监会、中国基金业协会发布的有关规定及允许的基金行业实务操作编制。

本财务报表以持续经营为基础编制。

6.4.3 遵循企业会计准则及其他有关规定的声明

本基金本报告期财务报表符合企业会计准则的要求，真实、完整地反映了本基金 2024 年 06 月 30 日的财务状况以及 2024 年 01 月 01 日至 2024 年 06 月 30 日止期间的经营成果和基金净值变动情况等有关信息。

6.4.4 本报告期所采用的会计政策、会计估计与最近一期年度报告相一致的说明

本报告期所采用的会计政策、会计估计与最近一期年度报告相一致。

6.4.5 会计政策和会计估计变更以及差错更正的说明

6.4.5.1 会计政策变更的说明

本基金本报告期未发生会计政策变更。

6.4.5.2 会计估计变更的说明

本基金本报告期未发生会计估计变更。

6.4.5.3 差错更正的说明

本基金在本报告期间无须说明的会计差错更正。

6.4.6 税项

根据财政部、国家税务总局财税[2002]128 号《关于开放式证券投资基金有关税收问题的通知》、财税[2008]1 号《关于企业所得税若干优惠政策的通知》、财税[2016]36 号《关于全面推开营业税改征增值税试点的通知》、财税[2016]46 号《关于进一步明确全面推开营改增试点金融业有关政策的通知》、财税[2016]70 号《关于金融机构同业往来等增值税政策的补充通知》、财税

[2016]140 号《关于明确金融 房地产开发 教育辅助服务等增值税政策的通知》、财税[2017]2 号《关于资管产品增值税政策有关问题的补充通知》、财税[2017]56 号《关于资管产品增值税有关问题的通知》、财税[2017]90 号《关于租入固定资产进项税额抵扣等增值税政策的通知》及其他相关财税法规和实务操作，主要税项列示如下：

(1) 资管产品运营过程中发生的增值税应税行为，以资管产品管理人为增值税纳税人。资管产品管理人运营资管产品过程中发生的增值税应税行为，暂适用简易计税方法，按照 3% 的征收率缴纳增值税。

对证券投资基金管理人运用基金买卖债券的转让收入免征增值税，对国债、地方政府债以及金融同业往来利息收入亦免征增值税。资管产品管理人运营资管产品提供的贷款服务，以产生的利息及利息性质的收入为销售额。

(2) 对基金从证券市场中取得的收入，包括买卖债券的差价收入，债券的利息收入及其他收入，暂不征收企业所得税。

(3) 对基金取得的企业债券利息收入，应由发行债券的企业在向基金支付利息时代扣代缴 20% 的个人所得税。

(4) 本基金的城市维护建设税、教育费附加和地方教育附加等税费按照实际缴纳增值税额的适用比例计算缴纳。

6.4.7 重要财务报表项目的说明

6.4.7.1 货币资金

单位：人民币元

项目	本期末 2024 年 6 月 30 日
活期存款	1,535,221.98
等于：本金	1,534,353.36
加：应计利息	868.62
减：坏账准备	-
定期存款	-
等于：本金	-
加：应计利息	-
减：坏账准备	-
其中：存款期限 1 个月以内	-
存款期限 1-3 个月	-
存款期限 3 个月以上	-
其他存款	-
等于：本金	-
加：应计利息	-

减：坏账准备	-
合计	1,535,221.98

6.4.7.2 交易性金融资产

单位：人民币元

项目	本期末 2024年6月30日				
	成本	应计利息	公允价值	公允价值变动	
股票	-	-	-	-	
贵金属投资-金交所黄金合约	-	-	-	-	
债券	交易所市场	44,784,684.90	302,013.56	45,289,283.56	202,585.10
	银行间市场	6,756,882,415.83	72,369,700.09	6,855,841,200.09	26,589,084.17
	合计	6,801,667,100.73	72,671,713.65	6,901,130,483.65	26,791,669.27
资产支持证券	-	-	-	-	
基金	-	-	-	-	
其他	-	-	-	-	
合计	6,801,667,100.73	72,671,713.65	6,901,130,483.65	26,791,669.27	

6.4.7.3 衍生金融资产/负债

6.4.7.3.1 衍生金融资产/负债期末余额

注：本基金本报告期末无衍生金融资产/负债。

6.4.7.3.2 期末基金持有的期货合约情况

注：本基金本报告期末未持有期货合约。

6.4.7.3.3 期末基金持有的黄金衍生品情况

注：本基金本报告期末未持有黄金衍生品。

6.4.7.4 买入返售金融资产

6.4.7.4.1 各项买入返售金融资产期末余额

单位：人民币元

项目	本期末 2024年6月30日	
	账面余额	其中：买断式逆回购
交易所市场	-	-
银行间市场	78,516,130.13	-
合计	78,516,130.13	-

6.4.7.4.2 期末买断式逆回购交易中取得的债券

注：本基金本报告期末未持有从买断式逆回购交易中取得的债券。

6.4.7.4.3 按预期信用损失一般模型计提减值准备的说明

无。

6.4.7.5 债权投资**6.4.7.5.1 债权投资情况**

注：本基金本报告期末无债权投资。

6.4.7.5.2 债权投资减值准备计提情况

注：本基金本报告期末无债权投资。

6.4.7.6 其他债权投资**6.4.7.6.1 其他债权投资情况**

注：本基金本报告期末无其他债权投资。

6.4.7.6.2 其他债权投资减值准备计提情况

注：本基金本报告期末无其他债权投资。

6.4.7.7 其他权益工具投资**6.4.7.7.1 其他权益工具投资情况**

注：本基金本报告期末无其他权益工具投资。

6.4.7.7.2 报告期末其他权益工具投资情况

注：本基金本报告期末无其他权益工具投资。

6.4.7.8 其他资产

注：本基金本报告期末无其他资产。

6.4.7.9 其他负债

单位：人民币元

项目	本期末 2024年6月30日
应付券商交易单元保证金	-
应付赎回费	-
应付证券出借违约金	-
应付交易费用	155,520.37
其中：交易所市场	-
银行间市场	155,520.37
应付利息	-
预提费用	108,753.90
合计	264,274.27

6.4.7.10 实收基金

金额单位：人民币元

平安 0-3 年期政策性金融债债券 A

项目	本期 2024 年 1 月 1 日至 2024 年 6 月 30 日	
	基金份额 (份)	账面金额
上年度末	3,648,942,557.16	3,648,942,557.16
本期申购	4,160,001,040.04	4,160,001,040.04
本期赎回 (以“-”号填列)	-2,428,142,563.54	-2,428,142,563.54
基金拆分/份额折算前	-	-
基金拆分/份额折算调整	-	-
本期申购	-	-
本期赎回 (以“-”号填列)	-	-
本期末	5,380,801,033.66	5,380,801,033.66

平安 0-3 年期政策性金融债债券 C

项目	本期 2024 年 1 月 1 日至 2024 年 6 月 30 日	
	基金份额 (份)	账面金额
上年度末	1,675,370.74	1,675,370.74
本期申购	3,185,567.97	3,185,567.97
本期赎回 (以“-”号填列)	-2,398,570.26	-2,398,570.26
基金拆分/份额折算前	-	-
基金拆分/份额折算调整	-	-
本期申购	-	-
本期赎回 (以“-”号填列)	-	-
本期末	2,462,368.45	2,462,368.45

平安 0-3 年期政策性金融债债券 D

项目	本期 2024 年 1 月 1 日至 2024 年 6 月 30 日	
	基金份额 (份)	账面金额
上年度末	934,404,877.71	934,404,877.71
本期申购	1,574,034,874.32	1,574,034,874.32
本期赎回 (以“-”号填列)	-2,322,617,950.24	-2,322,617,950.24
基金拆分/份额折算前	-	-
基金拆分/份额折算调整	-	-
本期申购	-	-
本期赎回 (以“-”号填列)	-	-
本期末	185,821,801.79	185,821,801.79

6.4.7.11 其他综合收益

注：本基金本报告期无其他综合收益。

6.4.7.12 未分配利润

单位：人民币元

平安 0-3 年期政策性金融债债券 A

项目	已实现部分	未实现部分	未分配利润合计
----	-------	-------	---------

上年度末	170,066,952.55	111,754,302.00	281,821,254.55
本期期初	170,066,952.55	111,754,302.00	281,821,254.55
本期利润	77,508,366.47	8,401,492.54	85,909,859.01
本期基金份额交易产生的变动数	111,316,315.46	55,082,514.22	166,398,829.68
其中：基金申购款	229,466,505.44	124,761,053.86	354,227,559.30
基金赎回款	-118,150,189.98	-69,678,539.64	-187,828,729.62
本期已分配利润	-115,095,933.01	-	-115,095,933.01
本期末	243,795,701.47	175,238,308.76	419,034,010.23

平安 0-3 年期政策性金融债债券 C

项目	已实现部分	未实现部分	未分配利润合计
上年度末	55,672.46	51,260.13	106,932.59
本期期初	55,672.46	51,260.13	106,932.59
本期利润	40,219.13	2,669.26	42,888.39
本期基金份额交易产生的变动数	33,713.97	25,983.88	59,697.85
其中：基金申购款	138,110.98	97,331.99	235,442.97
基金赎回款	-104,397.01	-71,348.11	-175,745.12
本期已分配利润	-8,482.82	-	-8,482.82
本期末	121,122.74	79,913.27	201,036.01

平安 0-3 年期政策性金融债债券 D

项目	已实现部分	未实现部分	未分配利润合计
上年度末	41,191,497.40	28,996,165.83	70,187,663.23
本期期初	41,191,497.40	28,996,165.83	70,187,663.23
本期利润	4,230,916.70	-1,964,803.95	2,266,112.75
本期基金份额交易产生的变动数	-37,004,987.46	-21,031,304.44	-58,036,291.90
其中：基金申购款	58,378,086.49	47,585,036.21	105,963,122.70
基金赎回款	-95,383,073.95	-68,616,340.65	-163,999,414.60
本期已分配利润	-93,635.84	-	-93,635.84
本期末	8,323,790.80	6,000,057.44	14,323,848.24

6.4.7.13 存款利息收入

单位：人民币元

项目	本期
	2024 年 1 月 1 日至 2024 年 6 月 30 日
活期存款利息收入	29,253.47
定期存款利息收入	-
其他存款利息收入	-
结算备付金利息收入	-
其他	93.58
合计	29,347.05

6.4.7.14 股票投资收益

6.4.7.14.1 股票投资收益项目构成

注：本基金本报告期无股票投资收益。

6.4.7.14.2 股票投资收益——买卖股票差价收入

注：本基金本报告期无股票买卖差价收入。

6.4.7.14.3 股票投资收益——证券出借差价收入

注：本基金本报告期无股票投资收益——证券出借差价收入。

6.4.7.15 债券投资收益

6.4.7.15.1 债券投资收益项目构成

单位：人民币元

项目	本期 2024年1月1日至2024年6月30日
债券投资收益——利息收入	69,432,241.62
债券投资收益——买卖债券（债转股及债券到期兑付）差价收入	28,987,636.66
债券投资收益——赎回差价收入	-
债券投资收益——申购差价收入	-
合计	98,419,878.28

6.4.7.15.2 债券投资收益——买卖债券差价收入

单位：人民币元

项目	本期 2024年1月1日至2024年6月30日
卖出债券（债转股及债券到期兑付）成交总额	16,126,010,290.12
减：卖出债券（债转股及债券到期兑付）成本总额	15,935,381,372.85
减：应计利息总额	161,458,918.11
减：交易费用	182,362.50
买卖债券差价收入	28,987,636.66

6.4.7.15.3 债券投资收益——赎回差价收入

注：本基金本报告期内无债券赎回差价收入。

6.4.7.15.4 债券投资收益——申购差价收入

注：本基金本报告期内无债券申购差价收入。

6.4.7.16 资产支持证券投资收益

6.4.7.16.1 资产支持证券投资收益项目构成

注：本基金本报告期内无资产支持证券投资收益。

6.4.7.16.2 资产支持证券投资收益——买卖资产支持证券差价收入

注：本基金本报告期内无资产支持证券投资收益。

6.4.7.16.3 资产支持证券投资收益——赎回差价收入

注：本基金本报告期内无资产支持证券投资收益。

6.4.7.16.4 资产支持证券投资收益——申购差价收入

注：本基金本报告期内无资产支持证券投资收益。

6.4.7.17 贵金属投资收益**6.4.7.17.1 贵金属投资收益项目构成**

注：本基金本报告期内无贵金属投资。

6.4.7.17.2 贵金属投资收益——买卖贵金属差价收入

注：本基金本报告期内无贵金属投资。

6.4.7.17.3 贵金属投资收益——赎回差价收入

注：本基金本报告期内无贵金属投资。

6.4.7.17.4 贵金属投资收益——申购差价收入

注：本基金本报告期内无贵金属投资。

6.4.7.18 衍生工具收益**6.4.7.18.1 衍生工具收益——买卖权证差价收入**

注：本基金本报告期内无衍生工具收益——买卖权证差价收入。

6.4.7.18.2 衍生工具收益——其他投资收益

注：本基金本报告期内无衍生工具收益——其他投资收益。

6.4.7.19 股利收益

注：本基金本报告期内无股利收益。

6.4.7.20 公允价值变动收益

单位：人民币元

项目名称	本期
	2024年1月1日至2024年6月30日
1. 交易性金融资产	6,439,357.85
股票投资	-
债券投资	6,439,357.85
资产支持证券投资	-
基金投资	-
贵金属投资	-
其他	-
2. 衍生工具	-

权证投资	-
3. 其他	-
减：应税金融商品公允价值变动产生的预估增值税	-
合计	6,439,357.85

6.4.7.21 其他收入

单位：人民币元

项目	本期 2024年1月1日至2024年6月30日
基金赎回费收入	612.27
合计	612.27

6.4.7.22 信用减值损失

注：本基金本报告期无信用减值损失。

6.4.7.23 其他费用

单位：人民币元

项目	本期 2024年1月1日至2024年6月30日
审计费用	39,781.56
信息披露费	59,672.34
证券出借违约金	-
银行费用	22,677.42
账户维护费	18,000.00
其他	600.00
合计	140,731.32

6.4.8 或有事项、资产负债表日后事项的说明

6.4.8.1 或有事项

截至资产负债表日，本基金并无须作披露的或有事项。

6.4.8.2 资产负债表日后事项

截至财务报表报出日，本基金并无须作披露的资产负债表日后事项。

6.4.9 关联方关系

6.4.9.1 本报告期存在控制关系或其他重大利害关系的关联方发生变化的情况

本报告期内存在控制关系或其他重大利害关系的关联方未发生变化。

6.4.9.2 本报告期与基金发生关联交易的各关联方

关联方名称	与本基金的关系
平安基金管理有限公司（“平安基金”）	基金管理人、注册登记机构、基金销售机构
兴业银行股份有限公司（“兴业银行”）	基金托管人、基金销售机构
大华资产管理有限公司	基金管理人的股东
三亚盈湾旅业有限公司	基金管理人的股东

平安信托有限责任公司	基金管理人的股东
深圳平安汇通投资管理有限公司(“平安汇通”)	基金管理人的子公司
平安证券股份有限公司(“平安证券”)	基金管理人的股东的子公司、基金销售机构
平安银行股份有限公司(“平安银行”)	基金销售机构、与基金管理人受同一最终控股公司控制的公司
上海陆金所基金销售有限公司(“陆基金”)	基金销售机构、与基金管理人受同一最终控股公司控制的公司
中国平安人寿保险股份有限公司(“平安人寿”)	基金销售机构、与基金管理人受同一最终控股公司控制的公司
中国平安保险(集团)股份有限公司(“平安集团”)	基金管理人的最终控股母公司
深圳平安金融科技咨询有限公司(“平安金科”)	与基金管理人受同一最终控股公司控制的公司

注：下述关联交易均在正常业务范围内按一般商业条款订立。

6.4.10 本报告期及上年度可比期间的关联方交易

6.4.10.1 通过关联方交易单元进行的交易

6.4.10.1.1 股票交易

注：本基金本报告期及上年度可比期间均无通过关联方交易单元进行的股票交易。

6.4.10.1.2 债券交易

注：本基金本报告期及上年度可比期间均无通过关联方交易单元进行的债券交易。

6.4.10.1.3 债券回购交易

注：本基金本报告期及上年度可比期间均无通过关联方交易单元进行的债券回购交易。

6.4.10.1.4 权证交易

注：本基金本报告期及上年度可比期间均无通过关联方交易单元进行的权证交易。

6.4.10.1.5 应支付关联方的佣金

注：本基金本报告期及上年度可比期间均无应支付关联方的佣金。

6.4.10.2 关联方报酬

6.4.10.2.1 基金管理费

单位：人民币元

项目	本期 2024年1月1日至2024年6月30日	上年度可比期间 2023年1月1日至2023年6月30日
当期发生的基金应支付的管理费	6,977,002.94	2,449,363.92
其中：应支付销售机构的客户维护费	1,525,468.46	153,348.72
应支付基金管理人的净管理费	5,451,534.48	2,296,015.20

注：支付基金管理人平安基金的管理人报酬按前一日基金资产净值 0.30%的年费率计提，逐日累计至每月月底，按月支付。其计算公式为：

日管理人报酬=前一日基金资产净值×0.30%/当年天数。

6.4.10.2.2 基金托管费

单位：人民币元

项目	本期 2024 年 1 月 1 日至 2024 年 6 月 30 日	上年度可比期间 2023 年 1 月 1 日至 2023 年 6 月 30 日
当期发生的基金应支付的托管费	2,325,667.62	816,454.61

注：支付基金托管行兴业银行的托管费按前一日基金资产净值 0.10%的年费率计提，逐日累计至每月月底，按月支付。其计算公式为：

日托管费=前一日基金资产净值×0.10%/当年天数。

6.4.10.2.3 销售服务费

单位：人民币元

获得销售服务费的各关联方名称	本期 2024 年 1 月 1 日至 2024 年 6 月 30 日			
	当期发生的基金应支付的销售服务费			
	平安 0-3 年期政策性金融债债券 A	平安 0-3 年期政策性金融债债券 C	平安 0-3 年期政策性金融债债券 D	合计
陆基金	-	0.83	-	0.83
平安基金	-	82.32	-	82.32
平安人寿	-	46.31	-	46.31
合计	-	129.46	-	129.46
获得销售服务费的各关联方名称	上年度可比期间 2023 年 1 月 1 日至 2023 年 6 月 30 日			
	当期发生的基金应支付的销售服务费			
	平安 0-3 年期政策性金融债债券 A	平安 0-3 年期政策性金融债债券 C	平安 0-3 年期政策性金融债债券 D	合计
陆基金	-	62.38	-	62.38
平安基金	-	14.08	-	14.08
平安人寿	-	10.39	-	10.39
平安银行	-	155,001.50	-	155,001.50
合计	-	155,088.35	-	155,088.35

注：支付基金销售机构的销售服务费按 C 类基金份额前一日基金资产净值 0.10%的年费率计提，逐日累计至每月月底，按月支付给平安基金管理有限公司，再由平安基金管理有限公司计算并支

付给各基金销售机构。其计算公式为：日 C 类基金份额销售服务费 = 前一日 C 类基金份额基金资产净值 × 0.10% / 当年天数。

6.4.10.3 与关联方进行银行间同业市场的债券(含回购)交易

单位：人民币元

本期 2024 年 1 月 1 日至 2024 年 6 月 30 日						
银行间市场交易的 各关联方名称	债券交易金额		基金逆回购		基金正回购	
	基金买入	基金卖出	交易金额	利息收入	交易金额	利息支出
兴业银行	-	-	-	-	2,735,000,000.00	328,704.18
上年度可比期间 2023 年 1 月 1 日至 2023 年 6 月 30 日						
银行间市场交易的 各关联方名称	债券交易金额		基金逆回购		基金正回购	
	基金买入	基金卖出	交易金额	利息收入	交易金额	利息支出
兴业银行	-	-	-	-	1,014,014,000.00	91,932.86

6.4.10.4 报告期内转融通证券出借业务发生重大关联交易事项的说明

6.4.10.4.1 与关联方通过约定申报方式进行的适用固定期限费率的证券出借业务的情况

注：本基金本报告期内及上年度可比期间转融通证券出借业务均未发生重大关联交易事项。

6.4.10.4.2 与关联方通过约定申报方式进行的适用市场化期限费率的证券出借业务的情况

注：本基金本报告期内及上年度可比期间转融通证券出借业务均未发生重大关联交易事项。

6.4.10.5 各关联方投资本基金的情况

6.4.10.5.1 报告期内基金管理人运用固有资金投资本基金的情况

注：无。

6.4.10.5.2 报告期末除基金管理人之外的其他关联方投资本基金的情况

份额单位：份

平安 0-3 年期政策性金融债债券 A

关联方名称	本期末 2024 年 6 月 30 日		上年度末 2023 年 12 月 31 日	
	持有的 基金份额	持有的基金份额 占基金总份 额的比例 (%)	持有的 基金份额	持有的基金份额 占基金总份 额的比例 (%)
平安集团	185,889,952.60	3.4547	-	-
兴业银行	2,761,921,377.28	51.3292	1,495,990,334.21	40.9979

份额单位：份

平安 0-3 年期政策性金融债债券 D

关联方名称	本期末 2024 年 6 月 30 日		上年度末 2023 年 12 月 31 日	
	持有的 基金份额	持有的基金份额 占基金总份 额的比例 (%)	持有的 基金份额	持有的基金份额 占基金总份 额的比例 (%)
平安金科	185,820,867.79	99.9995	-	-

注：投资相关费率符合基金合同和招募说明书等法律文件的约定

6.4.10.6 由关联方保管的银行存款余额及当期产生的利息收入

单位：人民币元

关联方名称	本期 2024 年 1 月 1 日至 2024 年 6 月 30 日		上年度可比期间 2023 年 1 月 1 日至 2023 年 6 月 30 日	
	期末余额	当期利息收入	期末余额	当期利息收入
兴业银行-活期	1,535,221.98	29,253.47	885,273.97	3,669.19

注：本基金的银行存款由基金托管人兴业银行保管，按银行同业存款利率计息。

6.4.10.7 本基金在承销期内参与关联方承销证券的情况

注：本基金本报告期及上年度可比期间均未在承销期内参与关联方承销的证券。

6.4.10.8 其他关联交易事项的说明

本基金本报告期及上年度可比期间均无须作说明的其他关联交易事项。

6.4.11 利润分配情况

单位：人民币元

平安 0-3 年期政策性金融债债券 A								
序号	权益 登记日	除息日		每 10 份基 金份 额分 红数	现金形 式 发 放 总 额	再投资形 式 发 放 总 额	本期利 润分 配 合 计	备注
		场内	场外					
1	2024 年 3 月 28 日	-	2024 年 3 月 28 日	0.1100	51,842,097.16	6,176,276.79	58,018,373.95	-
2	2024 年 6 月 20 日	-	2024 年 6 月 20 日	0.1100	50,835,501.22	6,242,057.84	57,077,559.06	-
合计	-	-	-	0.2200	102,677,598.38	12,418,334.63	115,095,933.01	-
平安 0-3 年期政策性金融债债券 C								
序号	权益 登记日	除息日		每 10 份基 金份 额分 红数	现金形 式 发 放 总 额	再投资形 式 发 放 总 额	本期利 润分 配 合 计	备注
		场内	场外					
1	2024 年 3 月 28 日	-	2024 年 3 月 28 日	0.0100	1,887.22	155.23	2,042.45	-

2	2024 年 6 月 20 日	-	2024 年 6 月 20 日	0.0300	6,352.20	88.17	6,440.37	-
合计	-	-	-	0.0400	8,239.42	243.40	8,482.82	-
平安 0-3 年期政策性金融债债券 D								
序号	权益登记日	除息日		每 10 份基金份额分红数	现金形式发放总额	再投资形式发放总额	本期利润分配合计	备注
		场内	场外					
1	2024 年 3 月 28 日	-	2024 年 3 月 28 日	0.0100	93,633.04	-	93,633.04	-
2	2024 年 6 月 20 日	-	2024 年 6 月 20 日	0.0300	2.80	-	2.80	-
合计	-	-	-	0.0400	93,635.84	-	93,635.84	-

6.4.12 期末（2024 年 6 月 30 日）本基金持有的流通受限证券

6.4.12.1 因认购新发/增发证券而于期末持有的流通受限证券

注：本基金本报告期末无因认购新发/增发证券而于期末持有的流通受限证券。

6.4.12.2 期末持有的暂时停牌等流通受限股票

注：本基金本报告期末无暂时停牌等流通受限股票。

6.4.12.3 期末债券正回购交易中作为抵押的债券

6.4.12.3.1 银行间市场债券正回购

截至本报告期末 2024 年 06 月 30 日止，本基金从事银行间市场债券正回购交易形成的卖出回购证券款余额 1,057,289,589.04 元，是以如下债券作为抵押：

金额单位：人民币元

债券代码	债券名称	回购到期日	期末估值单价	数量（张）	期末估值总额
210208	21 国开 08	2024 年 7 月 1 日	104.34	3,093,000	322,726,746.80
240202	24 国开 02	2024 年 7 月 1 日	102.25	6,186,000	632,506,330.82
240403	24 农发 03	2024 年 7 月 1 日	101.17	1,619,000	163,801,859.26
合计				10,898,000	1,119,034,936.88

6.4.12.3.2 交易所市场债券正回购

本基金本报告期末无从事交易所债券正回购交易形成的卖出回购证券款余额。

6.4.12.4 期末参与转融通证券出借业务的证券

注：本基金本报告期末无参与转融通证券出借业务的证券。

6.4.13 金融工具风险及管理

6.4.13.1 风险管理政策和组织架构

本基金在日常经营活动中由金融工具产生的风险主要包括信用风险、流动性风险及市场风险。本基金管理人制定了政策和程序来识别及分析这些风险，并设定适当的风险限额及内部控制流程，通过可靠的管理及信息系统持续监控上述各类风险。

本基金管理人秉承全面风险管理的理念，将风险管理融入业务中，建立了由风险管理委员会、风险控制委员会、督察长、风险管理部门以及各个业务部门构成的风险管理架构体系。各部门负责人为其所在部门风险管理的第一责任人，公司员工在其岗位职责范围内承担相应风险管理责任。本基金管理人设立风险管理部门，风险管理部门对公司的风险管理进行独立评估、监控、检查并及时向管理层汇报。

6.4.13.2 信用风险

信用风险是指基金在交易过程中因交易对手未履行合约责任，或者基金所投资证券的发行人出现违约、拒绝支付到期本息等导致基金资产损失和收益变化的风险。

本基金的投资范围及投资比例符合相关法律法规的要求、相关监管机构的相关规定及本基金的合同要求。本基金管理人通过建立和完善内部信用评级体系和交易对手库，对发行人及债券投资进行内部评级，对交易对手的资信状况进行充分评估、设定授信额度，以控制可能出现的信用风险。本基金的活期银行存款存放在具有托管资格的银行；本基金存放定期存款前，均对交易对手进行信用评估以控制相应的信用风险，因而与银行存款相关的信用风险不重大。本基金在交易所进行的交易均与中国证券登记结算有限责任公司完成证券交收和款项清算，因此违约风险发生的可能性很小；本基金在银行间同业市场仅与达到本基金管理人既定信用政策标准的交易对手进行交易，并对证券交割方式进行限制，以控制相应的信用风险。

本基金管理人还通过分散化投资以分散信用风险。本基金投资于一家公司发行的证券市值不超过基金资产净值的 10%，且本基金与由本基金管理人管理的其他基金共同持有一家公司的发行的证券，不得超过该证券余额的 10%。（完全按照有关指数的构成比例进行证券投资的基金品种可以不受此条款规定的比例限制）

于本报告期末，本基金未持有除国债、央行票据、政策性金融债之外的债券和资产支持证券（上年度末：同）。

6.4.13.3 流动性风险

流动性风险，是指基金管理人未能以合理价格及时变现基金资产以支付投资者赎回款项的风险。本基金的流动性风险一方面来自于投资品种所处的交易市场不活跃而带来的变现困难，另一

方面来自于基金份额持有人可依据基金合同约定要求赎回其持有的基金份额。

本基金的基金管理人专业审慎、勤勉尽责地管控本基金的流动性风险，全覆盖、多维度的建立以压力测试为核心的流动性风险监测与预警制度，确保本基金组合的资产变现能力与投资者赎回需求匹配与平衡。

6.4.13.3.1 报告期内本基金组合资产的流动性风险分析

本基金的基金管理人在基金运作过程中严格按照《公开募集证券投资基金运作管理办法》及《公开募集开放式证券投资基金流动性风险管理规定》（自 2017 年 10 月 1 日起施行）等法规的要求对本基金组合资产的流动性风险进行管理，通过独立的风险管理部门对本基金的组合持仓集中度指标、流通受限的投资品种比例以及组合在短期内变现能力的综合指标等流动性指标进行持续的监测和分析。

本基金投资于一家公司发行的证券市值不超过基金资产净值的 10%，且本基金与由本基金的基金管理人管理的其他基金共同持有一家上市公司发行的证券不得超过该证券的 10%。由本基金的基金管理人管理的所有开放式基金于开放期内共同持有一家上市公司发行的可流通股票不得超过该上市公司可流通股票的 15%，由本基金的基金管理人管理的全部投资组合持有一家上市公司发行的可流通股票，不得超过该上市公司可流通股票的 30%（完全按照有关指数构成比例进行证券投资的开放式基金及中国证监会认定的特殊投资组合不受该比例限制）。

本基金所持部分证券在证券交易所上市，其余亦可在银行间同业市场交易，部分基金资产流通暂时受限制不能自由转让的情况参见附注 6.4.12。此外，本基金可通过卖出回购金融资产方式借入短期资金应对流动性需求，其上限一般不超过基金持有的债券投资的公允价值。本基金主动投资于流动性受限资产的市值合计不得超过基金资产净值的 15%。

本基金的基金管理人对其管理的所有开放式基金于开放期内，对基金组合资产中 7 个工作日可变现资产的可变现价值进行审慎评估与测算，确保每日确认的净赎回申请不得超过 7 个工作日可变现资产的可变现价值。

同时，本基金的基金管理人通过合理分散逆回购交易的到期日与交易对手的集中度；按照穿透原则对交易对手的财务状况、偿付能力及杠杆水平等进行必要的尽职调查与严格的准入管理，以及对不同的交易对手实施交易额度管理并进行动态调整等措施严格管理本基金从事逆回购交易的流动性风险和交易对手风险。此外，本基金的基金管理人建立了逆回购交易质押品管理制度：根据质押品的资质确定质押率水平；持续监测质押品的风险状况与价值变动以确保质押品按公允价值计算足额；并在与私募类证券资管产品及中国证监会认定的其他主体为交易对手开展逆回购交易时，可接受质押品的资质要求与基金合同约定的投资范围保持一致。

6.4.13.4 市场风险

市场风险是指金融工具的公允价值或未来现金流量因市场价格变动而发生波动的风险，包括利率风险、外汇风险和其他价格风险。本基金管理人通过对不同类型的风险分别设定风险限制，并由独立于投资部门的风险管理人员监控、报告以及定期风险回顾的方法管理投资组合的市场风险。

6.4.13.4.1 利率风险

利率风险是指金融工具的公允价值或未来现金流量因市场利率变动而发生波动的风险。

本基金管理人通过由风险管理人员定期监控组合中债券投资部分的利率风险，及时调整投资组合久期等方法管理利率风险。

下表统计了本基金的利率风险敞口。表中所示为本基金资产及负债的账面价值，并按照合同约定的重新定价日或到期日进行了分类。

6.4.13.4.1.1 利率风险敞口

单位：人民币元

本期末 2024年6月30日	1年以内	1-5年	5年以上	不计息	合计
资产					
货币资金	1,535,221.98	-	-	-	1,535,221.98
存出保证金	24,830.93	-	-	-	24,830.93
交易性金融资产	310,787,827.35	5,630,146,959.80	960,195,696.50	-	6,901,130,483.65
买入返售金融资产	78,516,130.13	-	-	-	78,516,130.13
应收申购款	-	-	-	244,227.16	244,227.16
应收清算款	-	-	-	80,592,809.56	80,592,809.56
资产总计	390,864,010.39	5,630,146,959.80	960,195,696.50	80,837,036.72	7,062,043,703.41
负债					
应付管理人报酬	-	-	-	1,384,165.99	1,384,165.99
应付托管费	-	-	-	461,388.64	461,388.64
卖出回购金融资产款	1,057,289,589.04	-	-	-	1,057,289,589.04
应付销售服务费	-	-	-	187.09	187.09
其他负债	-	-	-	264,274.27	264,274.27
负债总计	1,057,289,589.04	-	-	2,110,015.99	1,059,399,605.03
利率敏感度缺口	-666,425,578.65	5,630,146,959.80	960,195,696.50	78,727,020.73	6,002,644,098.38
上年度末 2023年12月31日	1年以内	1-5年	5年以上	不计息	合计
资产					

货币资金	644,002.60	-	-	-	644,002.60
交易性金融资产	889,321,108.09	4,956,508,051.45	-	-	5,845,829,159.54
应收申购款	-	-	-	10,212.00	10,212.00
资产总计	889,965,110.69	4,956,508,051.45	-	10,212.00	5,846,483,374.14
负债					
应付管理人报酬	-	-	-	1,219,213.06	1,219,213.06
应付托管费	-	-	-	406,404.36	406,404.36
卖出回购金融资产款	907,428,835.73	-	-	-	907,428,835.73
应付销售服务费	-	-	-	151.78	151.78
其他负债	-	-	-	290,113.23	290,113.23
负债总计	907,428,835.73	-	-	1,915,882.43	909,344,718.16
利率敏感度缺口	-17,463,725.04	4,956,508,051.45	-	-1,905,670.43	4,937,138,655.98

注：表中所示为本基金资产及负债的账面价值，并按照合约规定的利率重新定价日或到期日孰早者予以分类。

6.4.13.4.1.2 利率风险的敏感性分析

假设	除市场利率以外的其他市场变量保持不变		
分析	相关风险变量的变动	对资产负债表日基金资产净值的影响金额（单位：人民币元）	
		本期末（2024年6月30日）	上年度末（2023年12月31日）
	市场利率上升25个基点	-58,883,649.62	-21,843,326.99
市场利率下降25个基点	60,057,305.66	21,993,575.64	

6.4.13.4.2 外汇风险

外汇风险是指金融工具的公允价值或未来现金流量因外汇汇率变动而发生波动的风险。本基金持有的所有资产及负债以人民币计价，因此无重大外汇风险。

6.4.13.4.2.1 外汇风险敞口

注：无

6.4.13.4.2.2 外汇风险的敏感性分析

注：无

6.4.13.4.3 其他价格风险

其他价格风险是指金融工具的公允价值或未来现金流量因除外汇风险和利率风险以外的市场价格变动而发生波动的风险。本基金主要投资于证券交易所上市或银行间同业市场交易的证券，所面临的重大价格风险由所持有的金融工具的公允价值决定。本基金通过投资组合的分散化降低其它价格风险，并且本基金管理人每日对本基金所持有的证券价格实施监控。

经测算本基金面临的其他价格风险列示如下：

6.4.13.4.3.1 其他价格风险敞口

注：于本报告期末，本基金未持有权益类资产（上年度末：同）。

6.4.13.4.3.2 其他价格风险的敏感性分析

注：于本报告期末，本基金未持有权益类资产（上年度末：同），因此当市场价格发生合理、可能的变动时，对于本基金资产净值无重大影响（上年度末：同）。

6.4.14 公允价值

6.4.14.1 金融工具公允价值计量的方法

公允价值计量结果所属的层次，由对公允价值计量整体而言具有重要意义的输入值所属的最低层次决定：

第一层次：相同资产或负债在活跃市场上未经调整的报价。

第二层次：除第一层次输入值外相关资产或负债直接或间接可观察的输入值。

第三层次：相关资产或负债的不可观察输入值。

6.4.14.2 持续的以公允价值计量的金融工具

6.4.14.2.1 各层次金融工具的公允价值

单位：人民币元

公允价值计量结果所属的层次	本期末 2024年6月30日	上年度末 2023年12月31日
第一层次	-	-
第二层次	6,901,130,483.65	5,845,829,159.54
第三层次	-	-
合计	6,901,130,483.65	5,845,829,159.54

6.4.14.2.2 公允价值所属层次间的重大变动

对于公开市场交易的证券等投资，若出现交易不活跃、非公开发行等情况，本基金不会于交易不活跃期间及限售期间将相关投资的公允价值列入第一层次，并根据估值调整中采用的对

公允价值计量整体而言具有重要意义的输入值所属的最低层次，确定相关投资的公允价值应属第二层次或第三层次。

6.4.14.3 非持续的以公允价值计量的金融工具的说明

本基金本报告期末及上年度末均未持有非持续的以公允价值计量的金融工具。

6.4.14.4 不以公允价值计量的金融工具的相关说明

不以公允价值计量的金融资产和负债主要包括应收款项和其他金融负债，其账面价值与公允价值相差很小。

6.4.15 有助于理解和分析会计报表需要说明的其他事项

本基金本报告期末无需要说明有助于理解和分析会计报表的其他事项。

§ 7 投资组合报告

7.1 期末基金资产组合情况

金额单位：人民币元

序号	项目	金额	占基金总资产的比例 (%)
1	权益投资	-	-
	其中：股票	-	-
2	基金投资	-	-
3	固定收益投资	6,901,130,483.65	97.72
	其中：债券	6,901,130,483.65	97.72
	资产支持证券	-	-
4	贵金属投资	-	-
5	金融衍生品投资	-	-
6	买入返售金融资产	78,516,130.13	1.11
	其中：买断式回购的买入返售金融资产	-	-
7	银行存款和结算备付金合计	1,535,221.98	0.02
8	其他各项资产	80,861,867.65	1.15
9	合计	7,062,043,703.41	100.00

7.2 报告期末按行业分类的股票投资组合

7.2.1 报告期末按行业分类的境内股票投资组合

注：本基金本报告期末未持有股票。

7.2.2 报告期末按行业分类的港股通投资股票投资组合

注：本基金本报告期末未持有港股通股票。

7.3 期末按公允价值占基金资产净值比例大小排序的所有股票投资明细

注：本基金本报告期末未持有股票。

7.4 报告期内股票投资组合的重大变动

7.4.1 累计买入金额超出期初基金资产净值 2%或前 20 名的股票明细

注：本基金本报告期内未持有股票。

7.4.2 累计卖出金额超出期初基金资产净值 2%或前 20 名的股票明细

注：本基金本报告期内未持有股票。

7.4.3 买入股票的成本总额及卖出股票的收入总额

注：本基金本报告期内未持有股票。

7.5 期末按债券品种分类的债券投资组合

金额单位：人民币元

序号	债券品种	公允价值	占基金资产净值比例 (%)
1	国家债券	651,242,275.97	10.85
2	央行票据	-	-
3	金融债券	6,249,888,207.68	104.12
	其中：政策性金融债	6,249,888,207.68	104.12
4	企业债券	-	-
5	企业短期融资券	-	-
6	中期票据	-	-
7	可转债（可交换债）	-	-
8	同业存单	-	-
9	其他	-	-
10	合计	6,901,130,483.65	114.97

7.6 期末按公允价值占基金资产净值比例大小排序的前五名债券投资明细

金额单位：人民币元

序号	债券代码	债券名称	数量（张）	公允价值	占基金资产净值比例 (%)
1	240202	24 国开 02	7,100,000	725,961,032.79	12.09
2	220208	22 国开 08	6,200,000	634,387,397.26	10.57
3	230313	23 进出 13	5,900,000	608,464,743.17	10.14
4	240403	24 农发 03	5,700,000	576,695,860.27	9.61
5	210208	21 国开 08	5,000,000	521,705,054.64	8.69

7.7 期末按公允价值占基金资产净值比例大小排序的所有资产支持证券投资明细

注：本基金本报告期末未持有资产支持证券。

7.8 报告期末按公允价值占基金资产净值比例大小排序的前五名贵金属投资明细

注：本基金本报告期末未持有贵金属投资。

7.9 期末按公允价值占基金资产净值比例大小排序的前五名权证投资明细

注：本基金本报告期末未持有权证。

7.10 报告期末本基金投资的国债期货交易情况说明

7.10.1 本期国债期货投资政策

本基金本报告期无国债期货投资。

7.10.2 本期国债期货投资评价

本基金本报告期无国债期货投资。

7.11 投资组合报告附注

7.11.1 基金投资的前十名证券的发行主体本期是否出现被监管部门立案调查，或在报告编制日前一年内受到公开谴责、处罚的情形

报告期内基金投资的前十名证券的发行主体没有被监管部门立案调查，或在报告编制日前一年内受到公开谴责、处罚。

7.11.2 基金投资的前十名股票是否超出基金合同规定的备选股票库

本基金本报告期末未持有股票。

7.11.3 期末其他各项资产构成

单位：人民币元

序号	名称	金额
1	存出保证金	24,830.93
2	应收清算款	80,592,809.56
3	应收股利	-
4	应收利息	-
5	应收申购款	244,227.16
6	其他应收款	-
7	待摊费用	-
8	其他	-
9	合计	80,861,867.65

7.11.4 期末持有的处于转股期的可转换债券明细

注：本基金本报告期末未持有处于转股期的可转换债券。

7.11.5 期末前十名股票中存在流通受限情况的说明

注：本基金本报告期末未持有股票。

7.11.6 投资组合报告附注的其他文字描述部分

由于四舍五入原因，分项之和与合计可能有尾差。

§ 8 基金份额持有人信息

8.1 期末基金份额持有人户数及持有人结构

份额单位：份

份额级别	持有人户数 (户)	户均持有的基金份额	持有人结构			
			机构投资者		个人投资者	
			持有份额	占总份额比例 (%)	持有份额	占总份额比例 (%)
平安 0-3 年期政策性金融债债券 A	358	15,030,170.49	5,378,071,950.01	99.95	2,729,083.65	0.05
平安 0-3 年期政策性金融债债券 C	775	3,177.25	-	-	2,462,368.45	100.00
平安 0-3 年期政策性金融债债券 D	2	92,910,900.90	185,820,867.79	100.00	934.00	-
合计	1,112	5,008,170.15	5,563,892,817.80	99.91	5,192,386.10	0.09

注：上述机构/个人投资者持有份额占总份额比例的计算中，对下属分级基金，比例的分母采用各自级别的份额，对合计数，比例的分母采用下属分级基金份额的合计数（即期末基金份额总额）。

8.2 期末基金管理人的从业人员持有本基金的情况

项目	份额级别	持有份额总数 (份)	占基金总份额比例 (%)
基金管理人所有从业人员持有本基金	平安 0-3 年期政策性金融债债券 A	199.77	0.0000
	平安 0-3 年期政策性金融债债券 C	-	-
	平安 0-3 年期政策性金融债债券 D	934.00	0.0005
	合计	1,133.77	0.0000

注：上述从业人员持有份额占总份额比例的计算中，对下属分级基金，比例的分母采用各自级别的份额，对合计数，比例的分母采用下属分级基金份额的合计数（即期末基金份额总额）。

8.3 期末基金管理人的从业人员持有本开放式基金份额总量区间情况

项目	份额级别	持有基金份额总量的数量区间 (万份)
本公司高级管理人员、基金投资和相关部门负责人持有本开放式基金	平安 0-3 年期政策性金融债债券 A	0
	平安 0-3 年期政策性金融债债券 C	0
	平安 0-3 年期政策性金融债债券 D	0
	合计	0

本基金基金经理持有本开放式基金	平安 0-3 年期政策性金融债债券 A	0
	平安 0-3 年期政策性金融债债券 C	0
	平安 0-3 年期政策性金融债债券 D	0
	合计	0

§ 9 开放式基金份额变动

单位：份

项目	平安 0-3 年期政策性金融债债券 A	平安 0-3 年期政策性金融债债券 C	平安 0-3 年期政策性金融债债券 D
基金合同生效日（2019 年 2 月 25 日）基金份额总额	200,002,917.66	1,351.34	-
本报告期期初基金份额总额	3,648,942,557.16	1,675,370.74	934,404,877.71
本报告期基金总申购份额	4,160,001,040.04	3,185,567.97	1,574,034,874.32
减：本报告期基金总赎回份额	2,428,142,563.54	2,398,570.26	2,322,617,950.24
本报告期基金拆分变动份额	-	-	-
本报告期末基金份额总额	5,380,801,033.66	2,462,368.45	185,821,801.79

§ 10 重大事件揭示

10.1 基金份额持有人大会决议

报告期内无基金份额持有人大会决议。

10.2 基金管理人、基金托管人的专门基金托管部门的重大人事变动

本报告期内，本基金管理人无重大人事变动。

报告期内托管人的专门基金托管部门无重大人事变动。

10.3 涉及基金管理人、基金财产、基金托管业务的诉讼

本报告期内，无涉及基金管理人、基金财产、基金托管业务的诉讼事项。

10.4 基金投资策略的改变

本报告期内本基金的投资策略未有重大变化。

10.5 为基金进行审计的会计师事务所情况

本基金聘用普华永道中天会计师事务所（特殊普通合伙）为本基金提供审计服务。

10.6 管理人、托管人及其高级管理人员受稽查或处罚等情况

10.6.1 管理人及其高级管理人员受稽查或处罚等情况

注：本报告期内，本基金管理人及其相关高级管理人员无受稽查或处罚等情况。

10.6.2 托管人及其高级管理人员受稽查或处罚等情况

注：报告期内，本基金托管人的托管业务部门及其相关高级管理人员未受到监管部门的稽查或处罚。

10.7 基金租用证券公司交易单元的有关情况

10.7.1 基金租用证券公司交易单元进行股票投资及佣金支付情况

金额单位：人民币元

券商名称	交易单元数量	股票交易		应支付该券商的佣金		备注
		成交金额	占当期股票成交总额的比例 (%)	佣金	占当期佣金总量的比例 (%)	
方正证券	2	-	-	-	-	-
光大证券	1	-	-	-	-	-
西部证券	1	-	-	-	-	-

注：1 基金交易单元的选择标准如下：

- (1) 研究实力
- (2) 业务服务水平
- (3) 综合类研究服务对投资业绩贡献度
- (4) 专题类服务

2 本基金管理人负责根据上述选择标准，考察后与确定选用交易单元的券商签订交易单元租用协议。

10.7.2 基金租用证券公司交易单元进行其他证券投资的情况

金额单位：人民币元

券商名称	债券交易		债券回购交易		权证交易	
	成交金额	占当期债券成交总额	成交金额	占当期债券回购成交总额的比例 (%)	成交金额	占当期权证成交总额

		的比例(%)				的比例(%)
方正证 券	538,614,912 .00	100.00	-	-	-	-
光大证 券	-	-	-	-	-	-
西部证 券	-	-	-	-	-	-

10.8 其他重大事件

序号	公告事项	法定披露方式	法定披露日期
1	平安基金管理有限公司关于提醒投资者及时完善、更新身份信息资料以免影响业务办理的公告	中国证监会规定报刊及网站	2024年01月15日
2	平安0-3年期政策性金融债债券型证券投资基金2023年第4季度报告	中国证监会规定报刊及网站	2024年01月19日
3	平安基金管理有限公司关于提高平安0-3年期政策性金融债债券型证券投资基金份额净值精度的公告	中国证监会规定报刊及网站	2024年01月25日
4	平安基金管理有限公司关于旗下部分基金新增北京汇成基金销售有限公司为销售机构的公告	中国证监会规定报刊及网站	2024年01月26日
5	平安基金管理有限公司关于旗下部分基金新增深圳前海微众银行股份有限公司为销售机构的公告	中国证监会规定报刊及网站	2024年01月31日
6	平安0-3年期政策性金融债债券型证券投资基金基金经理变更公告	中国证监会规定报刊及网站	2024年01月31日
7	平安0-3年期政策性金融债债券型证券投资基金基金产品资料概要更新	中国证监会规定报刊及网站	2024年02月01日
8	平安0-3年期政策性金融债债券型证券投资基金招募说明书(更新)	中国证监会规定报刊及网站	2024年02月01日
9	平安基金管理有限公司关于旗下部分基金新增上海基煜基金销售有限公司为销售机构的公告	中国证监会规定报刊及网站	2024年02月05日
10	平安基金管理有限公司关于新增招商银行股份有限公司为平安0-3年期政策性金融债债券型证券投资基金(D类)份额销售机构的公告	中国证监会规定报刊及网站	2024年02月29日
11	平安基金管理有限公司关于旗下部分基金新增上海陆享基金销售有限公司为销售机构的公告	中国证监会规定报刊及网站	2024年03月06日
12	平安基金管理有限公司关于提高平安0-3年期政策性金融债债券型证券投资基金D类份额净值精度的公告	中国证监会规定报刊及网站	2024年03月07日
13	平安0-3年期政策性金融债债券型证	中国证监会规定报刊及	2024年03月07日

	券投资基金基金产品资料概要更新	网站	
14	平安 0-3 年期政策性金融债债券型证券投资基金基金经理变更公告	中国证监会规定报刊及网站	2024 年 03 月 07 日
15	平安 0-3 年期政策性金融债债券型证券投资基金招募说明书（更新）	中国证监会规定报刊及网站	2024 年 03 月 07 日
16	平安基金管理有限公司关于新增旗下基金销售机构的公告	中国证监会规定报刊及网站	2024 年 03 月 15 日
17	平安基金管理有限公司关于旗下基金参与中国平安人寿保险股份有限公司费率优惠活动的公告	中国证监会规定报刊及网站	2024 年 03 月 15 日
18	平安基金管理有限公司关于旗下部分基金新增浙商银行股份有限公司为销售机构的公告	中国证监会规定报刊及网站	2024 年 03 月 18 日
19	平安基金管理有限公司关于平安 0-3 年期政策性金融债债券型证券投资基金暂停大额申购、定期定额投资及转换转入业务的公告	中国证监会规定报刊及网站	2024 年 03 月 26 日
20	平安 0-3 年期政策性金融债债券型证券投资基金分红公告	中国证监会规定报刊及网站	2024 年 03 月 27 日
21	平安基金管理有限公司关于新增国泰君安证券股份有限公司为旗下基金销售机构的公告	中国证监会规定报刊及网站	2024 年 03 月 28 日
22	平安 0-3 年期政策性金融债债券型证券投资基金 2023 年年度报告	中国证监会规定报刊及网站	2024 年 03 月 29 日
23	平安 0-3 年期政策性金融债债券型证券投资基金 2024 年第 1 季度报告	中国证监会规定报刊及网站	2024 年 04 月 19 日
24	平安基金管理有限公司关于提高平安 0-3 年期政策性金融债债券型证券投资基金 D 类份额净值精度的公告	中国证监会规定报刊及网站	2024 年 05 月 07 日
25	平安基金管理有限公司关于旗下部分基金新增华夏银行股份有限公司为销售机构的公告	中国证监会规定报刊及网站	2024 年 05 月 10 日
26	平安 0-3 年期政策性金融债债券型证券投资基金招募说明书（更新）	中国证监会规定报刊及网站	2024 年 05 月 31 日
27	平安 0-3 年期政策性金融债债券型证券投资基金基金产品资料概要更新	中国证监会规定报刊及网站	2024 年 05 月 31 日
28	平安基金管理有限公司关于新增平安证券股份有限公司为旗下基金销售机构的公告	中国证监会规定报刊及网站	2024 年 06 月 03 日
29	平安基金管理有限公司关于旗下部分基金新增宁波银行股份有限公司为销售机构的公告	中国证监会规定报刊及网站	2024 年 06 月 13 日
30	平安 0-3 年期政策性金融债债券型证券投资基金分红公告	中国证监会规定报刊及网站	2024 年 06 月 19 日

31	平安基金管理有限公司关于新增上海好买基金销售有限公司为平安0-3年期政策性金融债券型证券投资基金(D类份额)销售机构的公告	中国证监会规定报刊及网站	2024年06月28日
----	---	--------------	-------------

§ 11 影响投资者决策的其他重要信息

11.1 报告期内单一投资者持有基金份额比例达到或超过20%的情况

投资者类别	报告期内持有基金份额变化情况					报告期末持有基金情况	
	序号	持有基金份额比例达到或者超过20%的时间区间	期初份额	申购份额	赎回份额	持有份额	份额占比(%)
机构	1	2024年01月01日-2024年01月10日; 2024年02月29日-2024年06月30日	1,495,990,334.21	2,761,921,377.28	1,495,990,334.21	2,761,921,377.28	49.59
	2	2024年01月12日-2024年02月28日	561,164,916.57	11,525,293.12	0.00	572,690,209.69	10.28
	3	2024年01月01日-2024年01月11日	934,404,784.15	1,126,231,816.05	2,060,636,600.20	0.00	-
个人	-	-	-	-	-	-	-

产品特有风险

本报告期内，本基金出现单一份额持有人持有基金份额占比超过20%的情况。当该基金份额持有人选择大比例赎回时，可能引发巨额赎回。若发生巨额赎回而本基金没有足够现金时，存在一定的流动性风险；为应对巨额赎回而进行投资标的变现时，可能存在仓位调整困难，甚至对基金份额净值造成不利影响。基金经理会对可能出现的巨额赎回情况进行充分准备并做好流动性管理，但当基金出现巨额赎回并被全部确认时，申请赎回的基金份额持有人有可能面临赎回款项被延缓支付的风险，未赎回的基金份额持有人有可能承担短期内基金资产变现冲击成本对基金份额净值产生的不利影响。在极端情况下，当持有基金份额占比较高的基金份额持有人大量赎回本基金时，可能导致在其赎回后本基金资产规模连续六十个工作日低于5,000万元，基金还可能面临转换运作方式、与其他基金合并或者终止基金合同等情形。

11.2 影响投资者决策的其他重要信息

无。

§ 12 备查文件目录

12.1 备查文件目录

(1) 中国证监会准予平安0-3年期政策性金融债券型证券投资基金募集注册的文件

- (2) 平安 0-3 年期政策性金融债债券型证券投资基金基金合同
- (3) 平安 0-3 年期政策性金融债债券型证券投资基金托管协议
- (4) 法律意见书
- (5) 基金管理人业务资格批件、营业执照和公司章程

12.2 存放地点

深圳市福田区福田街道益田路 5033 号平安金融中心 34 层

12.3 查阅方式

- (1) 投资者可在营业时间免费查阅，也可按工本费购买复印件
- (2) 投资者对本报告书如有疑问，可咨询本基金管理人平安基金管理有限公司，客户服务电话：400-800-4800（免长途话费）

平安基金管理有限公司

2024 年 8 月 30 日