

2024 半年度报告

股票代码 002468 股票简称 申通快递



第一节 重要提示、目录和释义

公司董事会、监事会及董事、监事、高级管理人员保证半年度报告内容的真实、准确、完整，不存在虚假记载、误导性陈述或者重大遗漏，并承担个别和连带的法律责任。

公司负责人陈德军、主管会计工作负责人梁波及会计机构负责人(会计主管人员)李明声明：保证本半年度报告中财务报告的真实、准确、完整。

所有董事均已出席了审议本次半年报的董事会会议。

本报告中所涉及的发展战略及计划等前瞻性陈述，不构成公司对投资者的实质性承诺，投资者及相关人士均应当对此保持足够的风险认识，并且应当理解计划、预测与承诺之间的差异，敬请投资者注意投资风险。

公司需遵守《深圳证券交易所上市公司自律监管指引第 3 号——行业信息披露》中的“快递服务业”的披露要求。

公司在本报告期第三节“管理层讨论与分析”中“十、公司面临的风险和应对措施”部分，详细描述了公司经营中可能存在的风险及应对措施，敬请投资者关注相关内容。

董事会审议的报告期内的半年度利润分配预案或公积金转增股本预案。

适用 不适用

公司计划不派发现金红利，不送红股，不以公积金转增股本。

目录

第一节 重要提示、目录和释义	1
第二节 公司简介和主要财务指标	5
第三节 管理层讨论与分析	8
第四节 公司治理.....	35
第五节 环境和社会责任	38
第六节 重要事项.....	41
第七节 股份变动及股东情况	55
第八节 优先股相关情况	60
第九节 债券相关情况	61
第十节 财务报告.....	63

备查文件目录

- (一) 载有公司法定代表人、财务负责人、会计机构负责人签名并盖章的财务报表。
- (二) 报告期内在中国证监会指定报纸上公开披露过的所有公司文件的正本及公告原稿。
- (三) 载有董事长签名的 2024 年半年度报告文本原件。
- (四) 以上备查文件的备置地点：公司董事会办公室。

释义

释义项	指	释义内容
公司/本公司/申通快递	指	申通快递股份有限公司，前身为浙江艾迪西流体控制股份有限公司，在 2016 年 12 月完成重大资产重组后，于 2016 年 12 月 29 日正式更名为申通快递股份有限公司。
股东大会	指	申通快递股份有限公司之股东大会
董事/董事会	指	申通快递股份有限公司之董事及董事会
监事/监事会	指	申通快递股份有限公司之监事及监事会
中国证监会	指	中国证券监督管理委员会
德润二	指	上海德润二实业发展有限公司
德殷投资	指	上海德殷投资控股有限公司
浙江菜鸟	指	浙江菜鸟供应链管理有限公司
恭之润	指	上海恭之润实业发展有限公司
梧桐一号	指	上海思懿投资管理有限公司—思懿投资梧桐一号私募证券投资基金
杭州菜鸟	指	杭州菜鸟供应链管理有限公司
浙江纬韬	指	浙江纬韬物流科技有限公司
申通有限	指	申通快递有限公司
阿里集团	指	Alibaba Group Holding Limited（阿里巴巴集团控股有限公司）
杭州淘天	指	杭州淘天供应链有限公司
淘天科技	指	淘天物流科技有限公司
上海申雪	指	上海申雪供应链管理有限公司
元、万元、亿元	指	人民币元、人民币万元、人民币亿元
报告期/本期	指	2024 年 1 月 1 日至 2024 年 6 月 30 日
上年同期	指	2023 年 1 月 1 日至 2023 年 6 月 30 日

第二节 公司简介和主要财务指标

一、公司简介

股票简称	申通快递	股票代码	002468
股票上市证券交易所	深圳证券交易所		
公司的中文名称	申通快递股份有限公司		
公司的中文简称（如有）	申通快递		
公司的外文名称（如有）	STO Express Co.,Ltd.		
公司的外文名称缩写（如有）	STO		
公司的法定代表人	陈德军		

二、联系人和联系方式

项目	董事会秘书	证券事务代表
姓名	郭林	张雪芳
联系地址	上海市青浦区重达路 58 号	上海市青浦区重达路 58 号
电话	021-60376669	021-60376669
传真	021-60376600	021-60376600
电子信箱	ir@sto.cn	ir@sto.cn

三、其他情况

1、公司联系方式

公司注册地址、公司办公地址及其邮政编码、公司网址、电子信箱等在报告期是否变化

适用 不适用

公司注册地址、公司办公地址及其邮政编码、公司网址、电子信箱等在报告期无变化，具体可参见 2023 年年报。

2、信息披露及备置地点

信息披露及备置地点在报告期是否变化

适用 不适用

公司披露半年度报告的证券交易所网站和媒体名称及网址，公司半年度报告备置地在报告期无变化，具体可参见 2023 年年报。

3、其他有关资料

其他有关资料在报告期是否变更情况

适用 不适用

四、主要会计数据和财务指标

公司是否需追溯调整或重述以前年度会计数据

是 否

项目	本报告期	上年同期	本报告期比上年同期增减
营业收入（元）	21,568,807,142.30	19,086,330,989.57	13.01%
归属于上市公司股东的净利润（元）	436,970,634.89	218,297,614.14	100.17%
归属于上市公司股东的扣除非经常性损益的净利润（元）	437,069,849.82	217,587,306.39	100.87%
经营活动产生的现金流量净额（元）	1,832,449,988.79	1,185,670,026.48	54.55%
基本每股收益（元/股）	0.29	0.14	107.14%
稀释每股收益（元/股）	0.29	0.14	107.14%
加权平均净资产收益率	4.85%	2.64%	上升 2.21 个百分点
项目	本报告期末	上年度末	本报告期末比上年度末增减
总资产（元）	23,824,799,248.49	22,749,669,971.88	4.73%
归属于上市公司股东的净资产（元）	9,198,241,831.21	8,788,032,892.39	4.67%

五、境内外会计准则下会计数据差异

1、同时按照国际会计准则与按照中国会计准则披露的财务报告中净利润和净资产差异情况

适用 不适用

公司报告期不存在按照国际会计准则与按照中国会计准则披露的财务报告中净利润和净资产差异情况。

2、同时按照境外会计准则与按照中国会计准则披露的财务报告中净利润和净资产差异情况

适用 不适用

公司报告期不存在按照境外会计准则与按照中国会计准则披露的财务报告中净利润和净资产差异情况。

六、非经常性损益项目及金额

适用 不适用

单位：元

项目	金额	说明
非流动性资产处置损益（包括已计提资产减值准备的冲销部分）	-30,345,650.67	本期发生额主要系非流动资产处置损失
计入当期损益的政府补助（与公司正常经营业务密切相关、符合国家政策规定、按照确定的标准享有、对公司损益产生持续影响的政府补助除外）	11,993,794.30	
除同公司正常经营业务相关的有效套期保值业务外，非金融企业持有金融资产和金融负债产生的公允价值变动损益以及处置金融资产和金融负债产生的损益	2,269,162.31	本期发生额主要系交易性金融资产产生的公允价值变动损益
委托他人投资或管理资产的损益	11,984,232.80	本期发生额主要系购买理财产品和定期存款产生的投资收益
单独进行减值测试的应收款项减值准备转回	5,397,789.01	
除上述各项之外的其他营业外收入和支出	925,859.26	
减：所得税影响额	2,272,880.91	
少数股东权益影响额（税后）	51,521.03	
合计	-99,214.93	

其他符合非经常性损益定义的损益项目的具体情况：

适用 不适用

公司不存在其他符合非经常性损益定义的损益项目的具体情况。

将《公开发行证券的公司信息披露解释性公告第 1 号——非经常性损益》中列举的非经常性损益项目界定为经常性损益项目的情况说明

适用 不适用

根据《公开发行证券的公司信息披露解释性公告第 1 号——非经常性损益》相关规定，本报告期内公司将资产相关政府补助 3,123,341.53 元（税前）认定为经常性损益。

第三节 管理层讨论与分析

一、报告期内公司从事的主要业务

（一）公司从事的主要业务

公司秉承“正道经营、长期主义”的发展理念，坚定“打造中国体验领先的经济型快递”的战略目标，坚持“用心服务、成就你我”的服务理念，持续深化“数智化运营、精细化管理”，进一步推动公司经营向好、服务向优，努力打造“好快省”的快递服务和中国快递业转型升级的标杆。

（二）公司主要的业务产品

公司目前的主要业务为快递业务，快递业务的产品主要分为以下三类：

- 1、快递业务：**陆运快递产品、航空快递产品。
- 2、增值服务：**包括代收货款、预售下沉、“申咚咚”服务等产品。
- 3、快递辅料：**主要提供信封、文件袋、纸箱等快递包装物。

除上述快递业务以外，公司还经营 C2M 产地仓、网格仓、集运仓等新兴业务。

（三）公司的经营模式

公司主要采用“**中转直营、网点加盟**”的经营模式。

中转直营：主要指核心转运中心实行直营化，由于转运中心在区域上处于核心的枢纽位置，在业务流程上也处于关键的环节，因此转运中心的运营管理对公司的全链路快递服务而言具有举足轻重的作用。近年来，公司加大对转运中心等基础设施方面投入，扩大转运中心产能，优化转运网络布局，提升直营中心比例，进一步完善中转运营体系建设。

网点加盟：主要指末端网点采用加盟模式，加盟模式有利于网络快速布局，并以此不断提升公司业务区域覆盖率，总部在平衡网点利益分配的基础上因城因地施策，充分调动末端网点的积极性和能动性，有效提升公司的业务量及服务质量。

（四）快递服务业务流程

快递服务业务主要分为揽收、中转和派送三个环节，以及全流程的快递信息服务。

1、揽收服务

快递揽收服务指由快递业务人员接到用户信息或者快递系统指令，按照《快递暂行条例》的相关规定进行揽收，各网点公司将揽收后的快递按时运送至快递公司转运中心，从而完成网点公司的揽收服务流程。

（1）揽收

用户可以通过官方电话、官方网站、公众号、小程序、合作电商平台以及末端代收渠道等多种方式向快递公司发出寄递订单，根据国务院颁布的《快递暂行条例》规定，用户填写快递运单前，公司业务人员或者线上渠道会提醒其阅读快递服务合同条款、遵守禁止寄递和限制寄递物品的有关规定，告知相关保价规则和保险服务项目。同时，公司将根据规定对用户进行实名制身份查验，并登记身份信息。快递公司系统接收到寄递订单指令后，分配至用户所在区域的快递服务网点公司，并由网点公司安排业务人员前往收取快递。

（2）运送至转运中心

公司业务人员完成快递揽收流程后，将会按照规定及时将快递信息录入系统，并将快递汇集至所在网点公司，由网点公司根据时效要求及时将快递运送至所在区域的转运中心。

2、中转服务

快递中转服务指用户的快递到达快递公司转运中心后，转运中心通过自动化分拣系统进行分拣、称重、扫描并转运至用户寄送目的地所属转运中心的过程。

（1）分拣作业

转运中心收取网点公司揽收的快递后，将根据快递目的地，依照同城、异地确定中转路由，并通过自动化分拣系统进行分拣、称重、扫描、打包等操作，逐步将各路由快递进行整理打包并进行装车。

（2）中转运输

转运中心将确定路由的打包异地快递交由快递公司运输车队或航空代理公司，通过陆运或航空渠道运送至目的地转运中心。如为同一转运中心所辖地的快递，转运中心将交由本地网点公司运输车辆运送至目的地网点。

3、派送服务

快递派送服务指加盟商网点公司从转运中心接收到达件，并安排快递业务人员负责将快递派送至用户并做相应的交接和结算的过程。

（1）从转运中心接收快递

网点公司会在规定的时间内按时到转运中心接收用户的快递，统一运送至网点公司并进行后续派送。

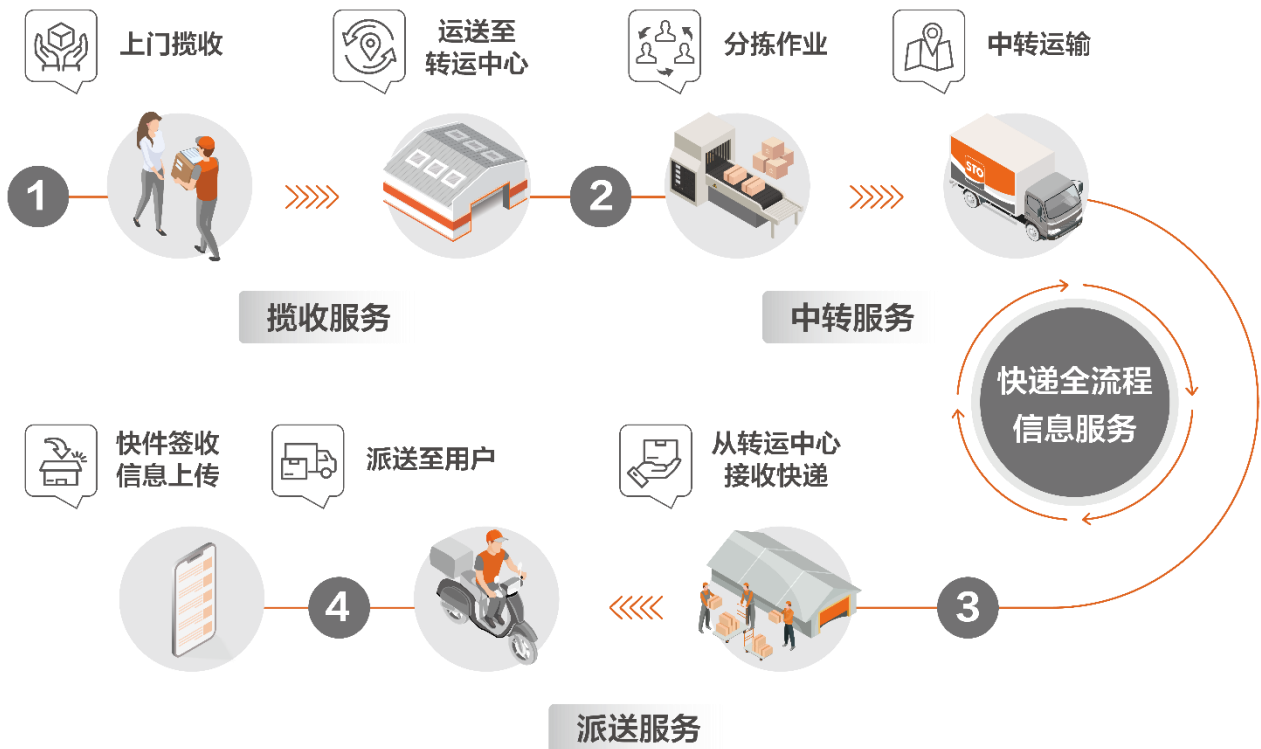
（2）派送至用户

网点公司的快递业务人员将根据用户的需求提供派送至快递柜、驿站等末端服务场所或进行送货上门等服务，并做好相应的交接、结算及签收信息上传工作。

4、快递信息服务流程

快递信息服务主要是由快递公司通过快递面单等识别客户信息后，经快递电子信息系统提供全流程

的定位和查询服务，用户寄出快递后通过快递单号获得对应的信息查询服务。用户交寄快递、填写快递信息后，公司的快递电子信息系统会生成一个快递面单号，在该快递的揽收、中转、派送环节，面单条码被依次扫描登记，用户可以根据快递单号通过网站、公众号及小程序等途径查询快递的实时状态。



（五）快递服务行业相关的宏观经济及政策环境

1、宏观政策协同发力，中国经济实现总体平稳发展

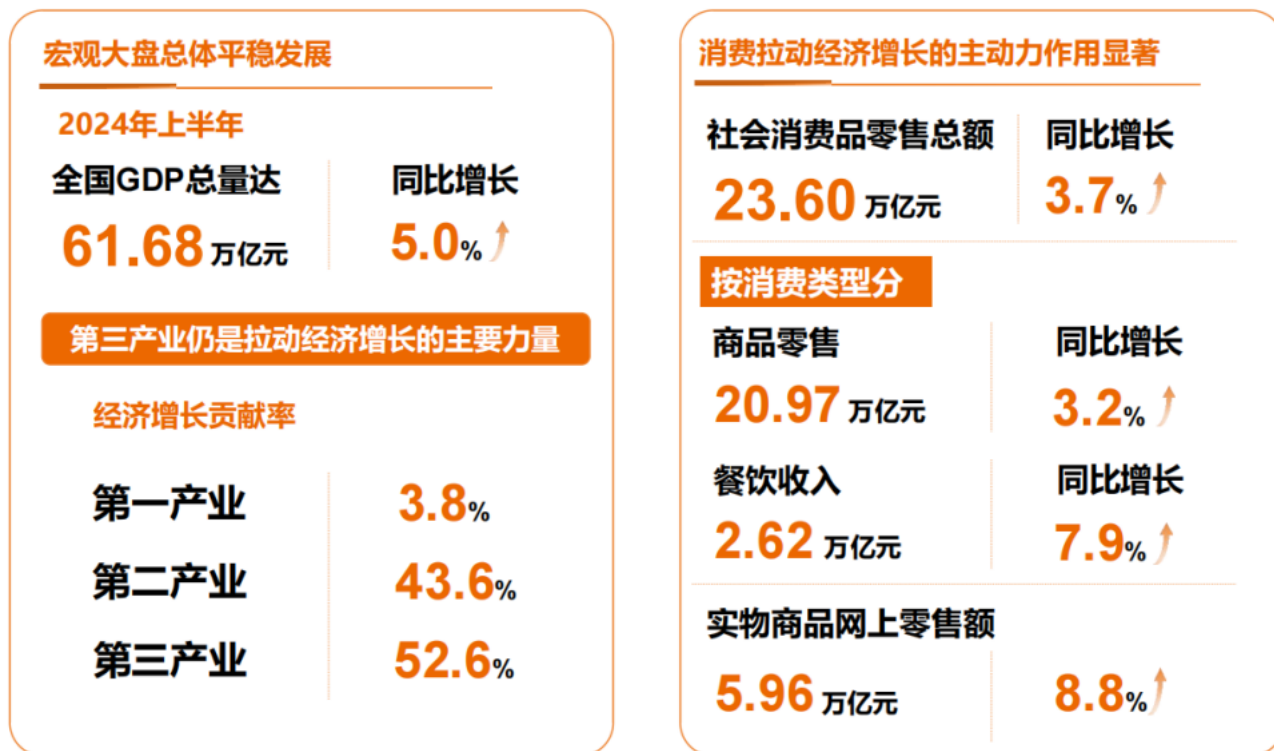
（1）经济持续恢复向好态势，上半年完成 5% 增长目标

经国家统计局初步核算，2024 年上半年，中国 GDP 为 616,836 亿元，按不变价格计算，同比增长 5.0%，国民经济持续恢复向好态势。分产业看，第一产业增加值占 GDP 的比重为 5.0%，对经济增长的贡献率为 3.8%；第二产业增加值占 GDP 的比重为 38.3%，对经济增长的贡献率为 43.6%；第三产业增加值占 GDP 的比重为 56.7%，对经济增长的贡献率为 52.6%，第三产业仍是拉动经济增长的主要力量。

（2）消费拉动经济增长“主动力”凸显，有力支撑经济回升向好

2024 年上半年，社会消费品零售总额 235,969 亿元，同比增长 3.7%。最终消费支出对经济增长贡献率为 60.5%，拉动 GDP 增长 3.0 个百分点，拉动经济增长的主动力作用显著。按消费类型分，商品零售额 209,726 亿元，同比增长 3.2%；餐饮收入 26,243 亿元，增长 7.9%。上半年，线上消费增势较好，网络购物促销力度加大，网上零售实现持续较快增长，全国网上零售额 70,991 亿元，同比增长 9.8%。其中，实物商品网上零售额 59,596 亿元，同比增长 8.8%，占社会消费品零售总额的比重为 25.3%，比

一季度提高 2.0 个百分点。



(3) 物流需求增势逐步恢复，全社会物流成本稳中有降

根据中国物流与采购联合会数据，2024 年上半年，全国社会物流总额 167.4 万亿元，按可比价格计算，同比增长 5.8%，仍保持良好增长韧性；其中第一、二季度分别增长 5.9%、5.7%，延续去年四季度以来较快的增长态势。上半年，社会物流总费用 8.8 万亿元，同比增长 2.0%，增速比一季度回落 0.7 个百分点，社会物流总费用与 GDP 的比率为 14.2%，比今年一季度、2023 年同期回落 0.2 个和 0.3 个百分点。全社会物流成本稳中有降，物流体系提质增效向高质量发展。

2、政策红利优化发展环境，为行业提供有力支撑

公司所处快递行业是现代服务业的重要组成部分，是中国新经济的代表，在国民经济中发挥着基础性作用，为服务线上经济发展、促进产品要素流动提供了有力支撑。2024 年上半年，从国家到地方，均出台多项支持行业发展的政策文件，在“行业降本提质增效”、农村物流建设、交通运输大规模设备更新等领域给予政策及资金支持，为行业发展营造良好环境。

2024 年上半年国家出台的相关支持政策	
《组织开展交通物流降本提质增效专项行动》	2024 年 2 月 28 日，交通运输部部长在国新办举行的新闻发布会上表示，今年交通运输部将通过加快完善综合交通运输服务体系、强化各环节高效衔接、加快建设全国统一交通物流大市场、加快发展智慧物流和绿色物流、加强要素资源保障和指导企业加强管理提升效率六个方面推动交通物流降本提质增效。
《2024 年国务院政府工作报告》	2024 年 3 月 5 日，国务院总理李强在十四届全国人大二次会议作政府工作报告，提出推动产业链供应链优化升级，推动传统产业高端化、智能化、绿色化转型；实施降低物流成本行动，坚决查处乱收费、乱罚款、乱摊派；加快国际物流体系建设，打造智慧海关，助力外贸企业降本提效；深入实施乡村建设行动，加强充电桩、冷链物流、寄递配送设施建设。
《关于推动农村电商高质量发展的实施意见》	2024 年 3 月 13 日，交通运输部、国家邮政局等九部门联合印发的《关于推动农村电商高质量发展的实施意见》对外发布，意见提出推动县级物流配送中心（物流园区）、乡镇快递网点数字化改造，完善智慧仓储、自动分拣、射频识别、新能源配送车等设施，提升村级配送效率；支持在交通便利、有利于各流通主体融合发展的位置建设县级寄递公共配送中心；引导农村电商服务站、寄递物流综合服务站等站点共建、服务共享，推进农村客货邮融合站点建设。
《交通运输大规模设备更新行动方案》	2024 年 5 月 31 日，交通运输部等 13 部门联合印发《交通运输大规模设备更新行动方案》，鼓励邮政快递企业在主要邮件快件处理场所，淘汰老旧分拣设备，配置使用全自动智能分拣成套设备；支持邮政快递企业淘汰更新一批运输和末端配送车辆，鼓励企业在符合要求地区大规模使用新能源无人配送车，提升邮件快件中转效率。

（六）快递服务行业的发展情况及公司所处行业的市场地位

1、线上消费持续增长，快递发展动力保持强劲

随着我国经济回升向好，消费需求保持活力，在扩内需、稳增长系列政策利好下，今年以来快递业务增速回升明显。根据国家邮政局数据，2024年上半年我国快递业务量累计完成 801.6 亿件，同比增长 23.1%；业务收入完成 6,530.0 亿元，同比增长 15.1%。“618”电商大促取消预售、周期整体拉长叠加节假日促销活动频繁，共同推动快递行业业务量实现阶段性增长。根据国家邮政局数据，5月20日至6月16日，全国快递揽收量达到 137.7 亿件，投递量达到 135.3 亿件，较去年增长均超 20%，最高日处理量超 5.8 亿件。我国快递市场规模加快扩大，在促进消费、服务生产和保障民生等方面发挥了积极作用。

2、政策持续落地，推动行业高质量发展

新修订的《快递市场管理办法》（以下简称“快递新规”）发布实施。快递业不断发展壮大，在便利居民生产生活、服务社会经济发展等方面，发挥着越来越重要的作用。伴随快递业务量的迅速增长，快递业务需求与业态创新对服务标准、安全、效率及环保等方面提出了更高要求。“快递新规”自 2024 年 3 月 1 日起施行，以更好的规范快递市场秩序，保障消费者和从业者的合法权益，促进行业高质量发展。“快递新规”对快递企业的服务质量提出更多细化要求，将促使企业加强内部管理，提高服务水平，从而提升消费者满意度，促进行业健康发展。

3、推动农村电商发展，加快农村寄递物流体系建设

近些年来，农村电商在助力脱贫攻坚、赋能产业数字化转型升级、推动农村创新创业等方面发挥了重要作用。随着互联网产业的创新和发展，直播电商等更多新业态、新模式正推动农村电商规模不断扩大。据商务部数据显示，2024年上半年，全国农村网络零售额同比增长 9.4%，全国农产品网络零售额同比增长 21.7%。据映潮科技提供的数据显示，截至 2024 年 6 月，全国农村网商数达 1,853.2 万家，同比增长 7.6%。中国农村网络零售额稳步提升，农村电商蓬勃发展。

农村电商的发展离不开物流配送体系的支持。近些年，“快递进村”加速推进，“一村一站”工程有力实施。2024 年，国家邮政局将加强“多站合一、一点多能”的村级寄递物流综合服务站建设，全国将新增站点数量 10 万个。根据国家邮政局数据，2024 年上半年中、西部地区快递单量在全国占比分别提升 1.3 和 0.9 个百分点。

4、核心竞争能力稳固，公司成长势如破竹

申通快递诞生于 1993 年，是国内率先成立的民营快递公司，公司成立 30 年来引领并推动了我国快递行业的改革发展，连续多年快递业务量位居行业前列，已经形成了广泛的用户认知度和强大的市场影响力。作为国内知名的头部快递服务企业之一，公司近年来持续夯实基础设施底盘，在转运中心建设、设备自动化升级、干线运力提升、信息系统建设等核心资产方面持续投入，公司产能吞吐能力得到大幅

提升，快递业务量实现稳定增长，市场份额及经营业绩得到了显著改善。

（七）公司主要经营情况

2024 年，公司继续秉承“正道经营、长期主义”的发展理念，坚定“围绕服务好客户和消费者，打造中国体验领先的经济型快递”的战略目标，通过持续投入基础设施建设，深耕网络末端服务能力，升级定制化产品体系等重要战略举措，顺利实现了“业务规模、服务体验及利润”三驾马车的显著增长。

上半年，公司完成快递业务量 102.27 亿件，同比增长 32.47%；市场占有率为 12.76%¹，同比上升 0.90 个百分点；实现营业收入 215.69 亿元，较去年同期增长 13.01%；实现归属于上市公司股东的净利润 4.37 亿元，较去年同期增长 100.17%；归属于上市公司股东的扣除非经常性损益的净利润 4.37 亿元，较去年同期增长 100.87%。

1、加强基础设施建设，构建坚实运营底盘

（1）坚持强化枢纽建设，持续提升全网产能

2024 年，公司继续推进三年百亿产能提升项目，重点通过转运中心升级改造和标准化建设，对核心节点进行产能扩充和性能优化，进一步提升全网的处理能力，巩固和增强转运枢纽的效能。上半年，公司共完成了 12 个产能提升项目，主要涉及吉安、成都、揭阳、南京等城市，上述项目顺利竣工投产，推动公司 6 月日均单量突破 6,550 万单，再创历史新高。随着业务量快速增长以及产能利用率居于高位，公司将继续投入基础设施建设，推动公司产能再上新台阶，预计 2024 年内公司常态吞吐产能有望提升至日均 7,500 万单以上。

（2）持续投放智能设备，助力打造智慧物流中心

2024 年上半年，公司持续增加在新型自动化分拣设备方面的投入，一是引入新型超高速三层交叉带分拣设备，搭配公司自研的电控系统和操作系统，利用数智化工具使设备运转过程中电力分配更高效，通过自主研发的气动格口，实现格口挡板的自动切换，改变包裹运行路线，降低高峰期包裹分拣压力，实现分拣效率提升 30%，同时能耗降低 50%，截至报告期末，公司累计拥有 253 套交叉带自动化分拣设备；二是投入小件侧滑式分拣机，较大地提升了小件及异形件的分拣效率，降低了破损率；三是持续投入矩阵窄带分拣机和装车窄带分拣机，有效地提升了中心进出港装卸货效率，显著降低了分拣成本。

2、优化运力供给结构，打造数智化运输车队

（1）扩充自有运力规模，降低干线运输成本

2024 年上半年，为进一步提升全网快件时效，降低运输成本，公司综合区域业务量、转运中心布局、运力平衡等因素，在干线路由上加大调整，制定了新的路由规划标准，重点推进“线路开通”、“多节点优化”、“外租单边下降”等核心任务，并根据行业增速预期提前部署，战略性开线 96 条。

¹ 按照可比数据口径，公司 2023 年上半年的快递市场占有率为 11.86%。

截至报告期末，全网直达路由数量达 3,248 条，同比提升 9.3%，路由直通率提升至 89.2%。同时，公司加大自有运力投放及高运力车辆使用，持续提升自有车辆运能占比。截至报告期末，公司自有车队累计拥有干线车辆 6,275 辆，同比增长 28.1%，自有车队整体运能得到较大提升。公司干线运输以陆路运输为主，报告期内，公司通过汽车运输方式完成的业务重量占比为 99.76%；通过航空运输等其他方式完成的业务重量占比为 0.24%。

（2）扩大智能产品覆盖，不断提高运输效率

2024 年上半年，公司重点围绕“数智化车队”的运营管理，加大智能调度系统投入及运输车辆的智能设备覆盖，大幅提升了运输安全性和运输效率。

①在运输安全方面：围绕安全人防，聚焦司机群体，升级“申行者.司机版”2.0 版本，通过搭建司机智能培训和考试系统，提升司机安全意识；引入 OCR 识别技术，进行数智化司机证照管理，识别风险司机；通过行车检查，及时甄别车辆事故风险。围绕安全车防，全面推广安装 AEBS 防碰撞设备，配套 T-EBS 系统防急刹制动、胎温胎压实时监控，搭建安全监控平台，进行事故全链路周期管理。

②在运输时效方面：通过搭建“全链路时效监控工作台”，进行全链路时效预警，在发车提醒、在途预警、到车计时三大环节，及时发现异常情况并进行干预，实现事后监控向事中监控的管理前移，同时，依据时效延误的具体情况，实施风险等级划分管理，确保风险能够即时被发现，从而降低因司机个人原因导致的在途延误。

③在装载率方面：提升装载率的核心策略是将装载率的管理细化到任务层面，从单次任务及单票成本的视角出发进行管控，并配套实施装载率激励机制，确保责任落实到每个班次和个人。通过实施装载率激励措施，严格管控加班线路，制定加班车辆发车标准等方式，实现装载率较上年末提升约 5 个百分点。

3、赋能末端加盟网点，提升网络经营活力

（1）优化末端网点结构，促进网络稳定高效运营

末端加盟网点是公司提供优质快递服务的基础，公司与末端网点始终保持互利共赢的合作关系。2024 年，公司继续推进网点结构优化工作，全面推行网点星级评价体系。一方面通过对服务质量、收益能力、发展潜力和投资实力等多个维度的动态评估，制定了明确的评价标准，对表现不佳的网点实施主动汰换措施，以实现网点与公司的同步发展；另一方面，有序地推动末端网点的扁平化管理改革，促进快递网络向西、向下延伸，激活网点的发展潜力，确保网络的稳定性和运营效率，进一步增强公司的核心竞争力。截至报告期末，公司全网独立网点达到 5,026 家，同比增长 1.5%；全国地市级区域网络覆盖率达 100%，区县级区域网络覆盖率达 99.7%，全网服务站点及门店达 6.19 万家，已经形成了覆盖率较为全面的快递服务网络。

（2）加强网点培训和赋能，保障网络生态稳健发展

2024 年，面对纷繁复杂的外部环境和激烈的市场竞争，公司逐步加大对网点的赋能力度，助力网点提高其经营管理能力，从而提升快递服务品质，形成“经营改善-服务优质-网点稳定”的正向循环，共同应对外部市场挑战。

网络扶持：公司与网点在资本开支上保持同频共振，公司亦从多方面为网点提供支持，一是全面升级网点普惠金融方案“申意金”计划，升级后的“申意金 2.0 版”能够为网点提供门槛更低，额度更高，利率更优惠的融资方案，切实帮助网点解决融资痛点，有利于网点扩大规模，提升产能；二是基于网点投入自动化设备的需求，公司针对网点应用场景，通过综合评估网点的场地资源、工艺布局等因素，制定设备标准，确保网点设备的稳定性。同时，基于各设备厂商的规模及行业案例，制定集采策略，推荐多家头部设备厂商供网点选择；三是提供配套政策鼓励规模化网点投入自动化分拣设备，提升生产经营效率，上半年网点新增投入自动化设备 250 套，投入资金总额约 2.22 亿元，网点自动化率持续提升。

培训赋能：为进一步完善网点的培训体系，网络培训团队积极调动总部、省区、网点三级资源，从服务提质、降本增效、人员管理、末端发展、市场开拓、财务管理六个方面积极开展网点培训帮扶工作。上半年，公司累计开展线上培训 79 场，在网点侧取得了积极的成效。

4、重视技术开发与迭代，推动数智化转型升级

（1）升级移动昆仑系统，有效提升管理效率

2024 年上半年，公司对移动昆仑系统进行了深度优化和升级，推出了移动昆仑 3.0 版本。新版移动昆仑具备更加直观清晰的界面，并依托先进的实时数据处理引擎和大数据分析技术，整合了成本控制、运输时效、服务质量等多个维度的关键数据指标。该系统能够进行自下而上的深度数据分析，并针对包裹潜在的操作风险实时预警，自动标记物流异常，有助于管理者提前做出精准的判断，从而提高决策的精准度。此外，移动昆仑 3.0 还引入了实时设备监控功能，能够实时追踪车辆的装卸进度和现场排队情况，同时动态监控人工分拣效率，有效辅助现场调度和管理。

（2）升级智能客服助手，完善智能客服体系

智能客服助手是公司自主研发的一款自动处理客户物流售后问题的系统，包含任务协作、热线服务、理赔服务和商家服务四大模块，能够为网点客服提供全面的自动化服务。该系统能够自动分析客户需求，精确诊断包裹状态，可实现全天候、全流程的智能响应，大幅减少了对人工客服的依赖。2024 年上半年，公司从网点的实际需求出发，对智能客服助手进行全面升级，着重细化了系统的各项功能，提升用户的交互体验。通过自动化规则的更新和优化，成功实现了即时处理和智能跟单的分层服务，针对不同规模的网点，提供不同程度的自动化辅助功能，提升了系统使用的便捷性。公司通过搭建覆盖多个业务场景的自动化服务体系，不断完善智能售后网络，推动公司客服体系向智能化 2.0 时代转型升级。

（3）开发散单平台，提升用户服务体验

散单平台是公司针对个人消费者与中小商家研发的一款寄件服务平台，该平台致力于为用户提供优质且高效的服务体验。一是该平台接入了 APP、微信小程序等多个服务渠道，为用户提供了便捷且多元化的下单选项；二是该平台具备智能识别地址科学分配的功能，能够确保订单迅速指派给最优路径的末端快递员，充分保障订单履约的及时性；三是该平台搭载的快递全链路数据跟踪系统，可实现实时数据监控，充分保障履约质量，从而显著提升用户的寄件服务体验。未来，公司将紧密跟踪用户需求的变化，持续对散单平台进行精细化的优化与升级工作，为用户提供更加卓越、精细的服务体验，不断提升用户的满意度。

5、夯实差异化服务能力，市场客户高质量增长

大客户服务方面，公司秉承“让客户先赢”的服务理念，全心全意支持客户高质量增长，持续提供公司专业化、智能化、高质价比的客户服务，聚焦引入高端品质客户作为业务拓展的关键方向。通过商务、运营、产技、售后等全方位协同，打造差异化拓客的能力，从而提升品质客户的引入率。未来，公司将持续深化与各行业领导品牌的合作伙伴关系，致力于成为他们信赖的物流服务提供商。

散单服务方面，2024 年上半年，公司积极推动散单业务的体系化发展，通过优化组织结构、完善分单系统、提升申行者 APP 的揽收功能以及改进散单运营流程等多项措施，有效地增强了散单业务的整体实力。消费者在微信小程序或公司合作平台下单寄件、退货，能够实现最快 1 小时上门揽收。在平台合作方面，公司不仅承接了多个主流电商平台的逆向退货业务，同时与快递柜、驿站等多个散单寄件平台合作，公司的交付能力与服务口碑位居行业前列，散单业务规模同比实现了大幅增长。

集运服务方面，为了让新疆消费者有更好的快递服务体验，公司与合作伙伴在新疆地区逐步试点推行包邮计划，通过建立区域集运仓实现了运输、分拣、投递等环节的资源整合，不仅能大幅提高快递的处理效率，还能有效降低物流成本，让新疆的消费者同样体验到“好快省”的服务，2024 年上半年约有超千万件商品实现了顺利履约。未来，公司将与更多平台展开合作，为更多偏远省份提供速度更快、运费更低、包邮范围更广的快递服务。

“申咚咚”服务方面，2024 年上半年，公司针对“申咚咚”服务进行了全新升级，推出了“申咚咚”2.0 版，新版服务增加当日妥投、短信通知等权益，旨在进一步提升消费者的服务体验。此外，“申咚咚”包裹享有全程尊享标识、全链路优先保障、专享急速理赔等多项服务保障，确保包裹在末端配送环节带来优质体验。截至目前，“申咚咚”配送服务范围已扩展至全国 354 城。

6、聚焦时效质量优化，树立“好快省”品牌心智

时效质量方面，公司围绕“发申通，好快省”的品牌战略，持续加强自身能力建设，加大时效和质量投入，提升客户的服务体验。

（1）制定专项优化方案，持续提升全链路时效

一是优化标准环节，持续改善全链路时效。报告期内，公司针对 90 余条线路进行优化，加速干线融合，并针对超过 500 家网点的回货时间和中心操作衔接环节进行优化，提升末端时效；二是专项改善落后区域，缩小时效差距。报告期内，公司针对重点省份的落后线路通过交货衔接、发车调整、线路优化等措施进行专项改善，履约速度逐步超越部分同行。2024 年上半年，公司月度揽签时效最快缩短至 44 小时以内，在多个物流平台指数排名同比显著提升。

（2）实施多项举措，持续提升服务质量

一是聚焦平台侧体验提升，通过关注履约时效、客户体验、信息质量等关键指标，持续优化整体物流体系，提升服务质量；二是应用“智能遗失系统”，实现理赔线上化，针对末端异常包裹，主动前置协商理赔，大大缩短赔付时长，提升客户的服务体验；三是聚焦破损改善，通过实施中心设备的技术升级改造，增设破损件拦截机制，改善运输环境，对违规操作进行整改等一系列措施，有效降低了破损率。

（3）持续推进智能客服建设，助力服务质量提升

持续强化托管客户服务能力，助力网点服务质量提升。一是扩大智能客服中心规模，增加托管服务内容，目前南宁和吉安智能客户服务中心人员增加至 800 余人，托管服务内容扩展至 19 项，服务网点超 3,000 家，托管后网点的服务质量指标显著提升。二是优化系统功能，通过引入可视化看板、微信版智能客服、强托服务功能，以及自动化账单推送，提升服务监控和管理效率；三是灵活配置服务内容，通过优化托管申请流程，调整业务报价模式，提供多样化计费方式和定制服务，加强与网点的合作；四是提供全方位服务保障，设立专人专岗对接需求，做好接管业务的质检与复核，定期复盘指标数据，实现减负增效，提升服务质量同时降低成本。

服务通道多重升级，全面提升大网客服服务质量。一是通过客户服务交互方式的升级，实现客户诉求的快速响应。例如，由机器人多轮交互到一次人工快速服务，客户 24H 内多次致电主动升级到介入服务。二是采取多种举措提升热线服务解决能力，将客户诉求即时消化，减少投诉外流及升级投诉。三是优化智能服务机制，包括改善语音导航系统、预警处理重复投诉、灵活调配电话资源、智能化处理简单需求，以及优化话术模型等，提高问题处理效率和减少沟通成本，从而提升全网接听率和客户服务体验。四是搭建质检系统平台，启用质检功能，规范全网客服沟通标准，使服务过程及结果得到有效监控，促进大网客服服务质量全面改善与提升。

发展主动服务及大客户增值服务，提升市场议价能力。一是优化服务兜底机制，升级重复客诉至总部处理，打通线上理赔链路，实现快速理赔，提高客诉处理时效和质量；二是增加工单处理指引功能，缩短新员工培训周期，增加信息集成功能，辅助人员快速了解包裹信息，节省繁琐的核实环节，提升工作效率，降低人力成本；三是完善有效电联判断机制，拓展多渠道外呼调研，确保客诉真实有效解决，

持续提升工单处理质量；四是推行大客户增值服务，包括新客回访和老客户维护，主动跟进全链路异常单，如生鲜产品滞留环节做到提前干预，减少被动投诉，提升客户服务体验和市场竞争能力。

二、核心竞争力分析

1、高效的中转运营体系与细颗粒度的末端网点布局

公司围绕“中转直营、网点加盟”的经营模式，持续加强在核心中转枢纽的重资产投入，提升中转分拣效率，做大做强枢纽吞吐能力。与此同时，公司结合数智化运营系统，全面评估中转布局、中转时效以及中转频次，针对中转频次较高的区域，通过裁撤或者搬迁转运中心的方式拉直中转分拨路由；针对业务量增长快且缺少产能支撑的区域，通过新建以及改扩建部分转运中心的方式解决产能供给不平衡的问题。截至报告期末，公司拥有直属转运中心 70 个，其中东北 6 个、华北 8 个、华中 11 个、华东 26 个、华南 10 个、西南 6 个、西北 3 个。

除了高效的中转运营体系，公司也高度重视加盟网点的管理层级、经营表现以及覆盖纵深情况，精准实施网点扁平化改革、赋能网点降本增收以及精细化管理等重要举措，目前公司在细化末端网点布局上取得了积极进展，已经形成了覆盖率高且响应迅速的全国快递服务网络。

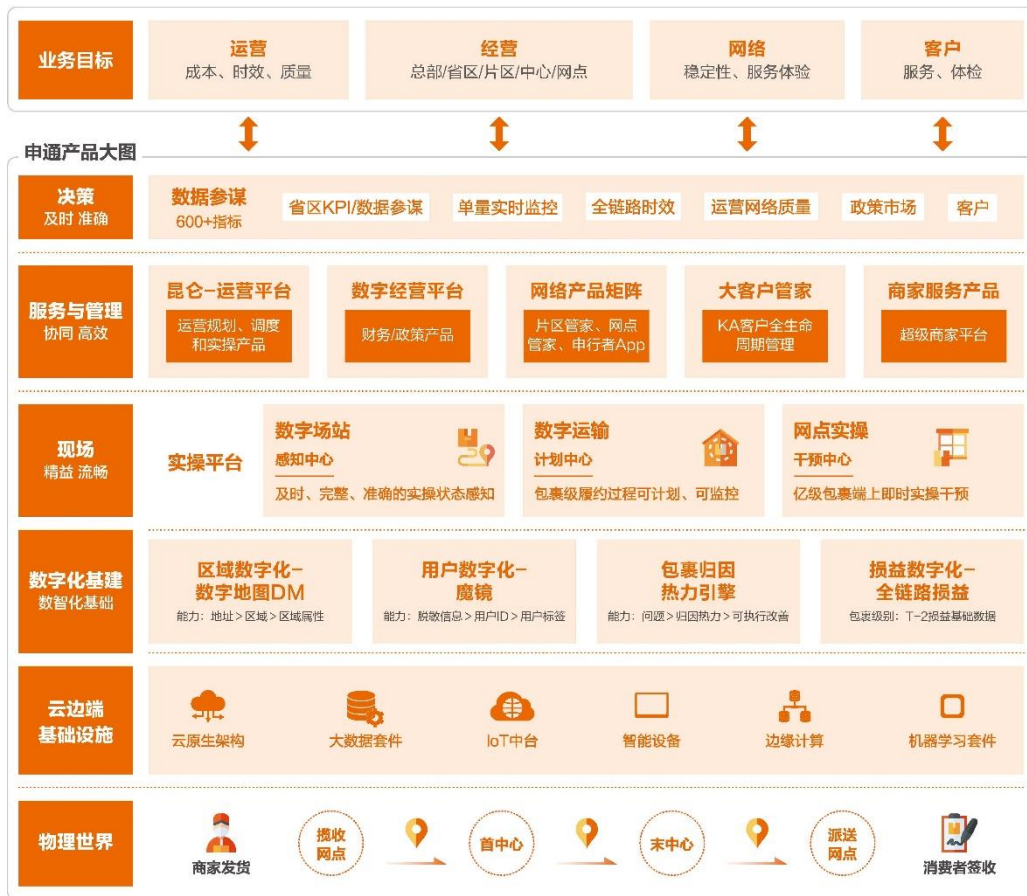
2、标准化的快递运营体系与高品质的快递服务体验

标准化的运营体系建设是申通快递实现内部协同发展战略的关键一环，也是建立健全申通快递管理生态体系的必备环节。在业务运营方面，公司建立了一整套规范的业务标准化流程、统一的操作标准与规范指引，从而使得标准化流程与实际日常操作能够互相匹配，最终通过业务运营体系的标准化推进公司真正成为快递行业中的典范；在客户服务方面，公司高度重视客服体系标准化项目与智能化工程，通过积极投入新型的移动互联网工具以及智能化功能模块，形成了标准化的客户服务流程以及人性化的处理机制，让客户与消费者不仅能够快速有效地解决诉求，还能享受高品质的快递服务体验；在企业形象标准化方面，公司更新了企业标识（logo），并升级了统一的品牌形象识别系统（VI），让企业的服务理念、质量方针、价值观以及企业文化都能得到充分展示和有效地传递。



3、强大的数智化能力与精细化的管理体系

随着物流基建的不断完善和自动化智能设备的普及，网络信息平台、自动化智能设备与业务已实现深度融合。在当前的市场环境下，快递企业管理进入精细化管理阶段，通过核心运营系统的数智化建设在降低运营成本的同时提高快递服务效率。公司已搭建完成一整套自上而下的数智化系统和产品，在总部决策层面，已上线数据参谋平台，实现了对单量、时效、服务质量以及损益等方面的决策分析；在运营管控方面，智能运营平台-昆仑系统持续迭代，实现了产能诊断、件量预测、网络规划以及成本管控；在快递全链路层面，相关产品已经全面覆盖揽派、运输、中转等实操场景，实现了对快件及时、准确、完整的状态感知，让快件的履约过程可计划和可监控，做到亿级包裹端上即时干预等技术手段，实现物流的信息化、自动化、智能化。



(1) 先知引擎-全链路数据实时计算和预测

先知引擎是针对物流行业中包裹量大、“揽-签”履约周期长、包裹流转环境复杂等因素导致的数据差异问题而设计的一款全方位实时数据预测模型，具备海量实时数据的统计分析能力。在先知引擎架构设计中，数据链路层作为上游数据统一输入输出负责引擎数据模型构建，网关负责冷热数据路由和统一业务指标查询出入口，预测模块主要针对物流详情以及末端中心进行主观预测，AI·OS引擎是公司高性能存储计算引擎，指标管理平台突出易用、统一性，而引擎管理平台主要负责稳定性模块，由此实现了集先进性、稳定性、高性能、易用性为一体的全方位实时数据预测模型。先知引擎是实现数据链路一致性的一本“账”，是可以穿透到每一个包裹的“账本”，快递全链路的所有相关数据，都必须从这个“账本”上统计汇总而来，解决了快递包裹全链路中时有发生的数据不准确、数据有差异、口径不一致等问题，实现快速查账、快速对齐、快速分析，为业务赋能，支撑业务的快速发展和创新。

(2) 智能视觉平台-打造线下数据可视化链路

智能视觉平台是一款可实时采集并存储调阅生产现场各要素的视觉分析及管理系统，该平台通过流媒体技术和云边一体化架构打造了可视化数据供应链，可提供图片采集、图片存储、视频直播、视频回放、视频截取等基础能力。该平台的视觉识别能力，可做到对交叉带实时监控、实时预警，防止因交叉带分拣落格和上件时的堵塞而造成的包裹错分，降低包裹的错分率，同时结合AI算法实现了包裹全链

路追踪，为遗失件的追踪和售后理赔举证等业务提供有力支撑。此外，系统通过车辆到站识别、传送带攀爬行为识别等功能，为生产安全类现场管理提供了强有力的抓手。视觉平台的上线实现了物流包裹信息从纯文字到图片与视频相结合的转变，为公司的问题件治理和生产现场的安全管理起到重要作用。

（3）派件 AOI 地图-助力派件精细化管理

派件 AOI 地图是一款面向总部和网点开发的针对区域派件情况精细化管理的工具。该工具融合了公司特有的地理信息技术，通过对区域数据进行精细划分，沉淀出不同的派件数字标签，结合区域特征、派送方式等多维信息，构建出派件难度的差异化模型，从而对派件合理性进行有效的诊断与预警。派件 AOI 地图克服了传统表单在派件调度管理上的复杂性和局限性，使得派件分类、调度差异一目了然。借助派件 AOI 地图，末端网点能够更清晰地把握自身产能状况，有利于网点实现更精细化的管理，有效提高派件效率，同时降低派件成本。

4、稳定高效的管理团队与“简单信任、说到做到”的组织文化

公司始终高度重视人才资源对企业发展所起到的突出作用，积极推动公司在人才队伍建设方面形成综合竞争力。公司董事会及核心管理层具有丰富的互联网以及物流快递领域的履职经历，对快递行业的战略规划、数智运营、财务管控以及资本运作等方面具有深度感知，是一支能够帮助公司实现未来发展转变的职业经理人管理团队。

基于“简单信任、说到做到”的组织文化，公司着重培养员工在工作中保持简单的态度，认真工作踏实做事；保持积极的心态与热情，持续进步，自我成长；以结果为导向，看到过程，拿到结果。在具体文化理念的透传方面，公司继续加强“文化君”这一内部宣传平台的建设，持续提升线上宣传的影响力。2024 年上半年，公司共发布 136 篇推文，围绕公司战略文化理念、全网正能量故事、标杆人物事迹以及公司重要的文化建设项目等进行传播，总阅读量达 26.9 万次，实现了阅读量的翻倍增长，与去年全年的阅读量基本持平。宣传栏目如“申故事”、“申网点”、“申标杆”等，其内容质量也在不断提升，特别是“申网点”栏目，专注于分享不同类型网点的成功经营和管理经验，受到网点的广泛关注，阅读量增长了近 3 倍。

为支持公司的高速发展和战略达成，持续打造公司人才梯队，不断提升企业核心竞争力，2024 年上半年，公司从“人才梯队培养”、“业务能力提升”、“新申力量培养”等方面开展相关培训工作，持续提升公司人才竞争力，夯实人才厚度。例如“同舟计划”旨在提升中层管理者一线视角、战略分解和高效执行能力。2024 年是“同舟计划”实施的第二年，截至报告期末，“春舟”及“夏舟”两期活动已顺利完成，合计 68 名总部管理人员参加了此次活动，通过为期约一周的转运中心、网点一线实操、实地拜访客户等活动，在实践中累积经验，发现问题并提出建设性的解决方案。未来公司还将坚定不移地在人才培养上进行投入，以构建人才高地为核心目标，助力公司长远发展。

5、坚守长期主义的发展理念与知名的快递企业品牌形象

坚守长期主义是一条行稳致远的道路，公司要做好持久战的准备，团队要保持耐心和定力。坚守长期主义是一种格局，是一种态度，也是一种核心竞争理念，公司将在“长期主义”理念的引领下，努力践行“让客户享受快递新生活，让员工实现个人价值，让企业担当社会责任”的使命，拒绝狭隘的零和竞争，并在不断创新、不断创造价值的发展历程中，重塑企业的动态护城河。

坚守长期主义不仅是文化理念和价值观的体现，也是企业品牌和业内口碑的良好塑造。“申通快递”品牌最早创立于 1993 年，是中国民营快递第一家，长期引领着我国民营快递企业的高速发展，在 30 多年的发展历程中，申通快递已经形成了广泛的用户认知度和强大的市场影响力，公司陆续获得“中国驰名商标”、“上海市著名商标”、“中国品牌价值百强物流企业”、“上海名牌”、“快递社会责任奖”、中国物流技术装备“金智奖”、“物流行业数字化转型先进企业”、“快递数智化管理奖”、“浙江省服务业百强企业”、“中国物流企业 50 强”、“中国企业慈善公益 500 强”、“全国工商联 2023 民营企业 500 强”、“《财富》中国 500 强”、“2023 高增长型物流企业”、“2023 年度全国物流企业社会责任奖”、“《2023 胡润品牌榜》最具价值的中国品牌”等奖项，充分表明公司在长期发展过程中塑造了良好的品牌形象，具备了知名的快递品牌优势。



三、主营业务分析

概述

参见“一、报告期内公司从事的主要业务”相关内容。

主要财务数据同比变动情况

单位：元

项目	本报告期	上年同期	同比增减（%）	变动原因
营业收入	21,568,807,142.30	19,086,330,989.57	13.01	无重大变化
营业成本	20,266,294,626.22	18,219,500,253.72	11.23	无重大变化
销售费用	79,382,466.90	103,381,786.70	-23.21	无重大变化
管理费用	438,844,882.99	379,803,448.19	15.55	无重大变化
财务费用	112,400,316.03	90,893,100.99	23.66	无重大变化
所得税费用	111,710,904.30	55,544,587.40	101.12	主要系本期公司利润增长，所得税费用相应增加
研发投入	147,627,851.99	100,195,076.01	47.34	主要系本期公司为提升数智化能力增加研发投入所致
经营活动产生的现金流量净额	1,832,449,988.79	1,185,670,026.48	54.55	主要系公司净利润增长以及经营类款项周转速度加快所致
投资活动产生的现金流量净额	-2,679,607,491.03	-1,094,978,691.23	-144.72	主要系本期公司资本开支以及根据资金使用计划购买的理财和定期存款增加所致
筹资活动产生的现金流量净额	133,274,520.59	481,059,589.01	-72.30	主要系本期新增银行借款减少所致
现金及现金等价物净增加额	-713,874,595.36	572,365,209.24	-224.72	主要系经营、投资、筹资活动产生的现金流量净额综合影响所致

公司报告期利润构成或利润来源发生重大变动

适用 不适用

公司报告期利润构成或利润来源没有发生重大变动。

营业收入构成

单位：元

项目	本报告期		上年同期		同比增减 (%)
	金额	占营业收入比重 (%)	金额	占营业收入比重 (%)	
营业收入合计	21,568,807,142.30	100.00	19,086,330,989.57	100.00	13.01
分行业					
快递服务收入	21,340,501,345.46	98.94	18,173,811,407.90	95.22	17.42
其他业务收入	228,305,796.84	1.06	912,519,581.67	4.78	-74.98
分产品					
快递服务	21,340,501,345.46	98.94	18,173,811,407.90	95.22	17.42
其他业务	228,305,796.84	1.06	912,519,581.67	4.78	-74.98
分地区					
华南大区	6,440,880,440.32	29.86	6,261,198,288.22	32.80	2.87
华东大区	7,445,754,337.95	34.52	6,774,130,737.85	35.50	9.91
华中大区	2,786,895,489.20	12.92	2,220,357,414.73	11.63	25.52
华北大区	2,184,420,248.51	10.13	1,858,223,996.08	9.74	17.55
东北大区	900,652,579.59	4.18	748,403,958.64	3.92	20.34
西南大区	1,357,027,979.05	6.29	912,619,196.61	4.78	48.70
西北大区	447,153,357.60	2.07	308,099,747.17	1.61	45.13
国外地区	6,022,710.08	0.03	3,297,650.27	0.02	82.64

占公司营业收入或营业利润 10%以上的行业、产品或地区情况

适用 不适用

单位：元

项目	营业收入	营业成本	毛利率 (%)	营业收入比上年同期增减 (%)	营业成本比上年同期增减 (%)	毛利率比上年同期增减
分行业						
快递服务	21,340,501,345.46	20,111,105,868.82	5.76	17.42	15.98	上升 1.17 个百分点

公司主营业务数据统计口径在报告期发生调整的情况下，公司最近 1 期按报告期末口径调整后的主营业务数据

适用 不适用

公司需遵守《深圳证券交易所上市公司自律监管指引第 3 号——行业信息披露》中的“快递服务业”的披露要求

单位：元

项目	营业收入	营业成本	毛利率 (%)	营业收入比上年同期增减 (%)	营业成本比上年同期增减 (%)	毛利率比上年同期增减
分行业						
快递服务	21,340,501,345.46	20,111,105,868.82	5.76	17.42	15.98	上升 1.17 个百分点

报告期快递发件量及单票业务收入情况

2024 年上半年度快递业务增速回升明显，发展动力强劲，根据国家邮政局数据，上半年我国快递业务量累计完成 801.6 亿件，同比增长 23.1%。本报告期公司完成快递业务量 102.27 亿件，同比增长 32.47%；快递服务业务收入 213.41 亿元，同比增长 17.42%；快递服务单票收入 2.09 元/票，同比下降 0.26 元/票。快递服务单票收入下降主要系轻量化小件占比提升及公司根据市场情况相应调整政策投放等因素所致。

四、非主营业务分析

适用 不适用

单位：元

项目	金额	占利润总额比例 (%)	形成原因说明	是否具有可持续性
其他收益	39,706,984.30	7.33	主要系进项税加计抵减以及收到的与日常经营相关的政府补助	否
投资收益	11,306,732.72	2.09	主要系公司购买理财产品产生的投资收益	理财收益可持续，但收益绝对值可能下降
公允价值变动损益	2,269,162.31	0.42	主要系公司购买的理财产品公允价值变动	是
信用减值损失	-25,522,795.81	-4.71	主要系根据应收款项组合计提减值，同时针对部分无法收回款项单项计提减值	否
资产处置收益	-20,273,575.28	-3.74	主要系非流动资产处置损失	否
营业外收入	8,502,315.24	1.57	主要系固定资产报废利得	否
营业外支出	17,636,847.31	3.25	主要系固定资产报废损失	否

五、资产及负债状况分析

1、资产构成重大变动情况

单位：元

项目	本报告期末		上年末		比重增减 (%)	重大变动说明
	金额	占总资产比例 (%)	金额	占总资产比例 (%)		
货币资金	1,801,388,739.22	7.56	2,432,886,327.45	10.69	-3.13	无重大变化
交易性金融资产	725,082,332.84	3.04	432,813,170.53	1.90	1.14	主要系本期公司根据资金使用计划购买理财产品所致
应收账款	641,085,368.53	2.69	841,526,240.09	3.70	-1.01	无重大变化
其他应收款	312,131,157.80	1.31	211,355,725.24	0.93	0.38	主要系本期押金保证金增加及处置 Cainiao Smart Logistics Network Limited 股权剩余款项所致
存货	96,447,358.33	0.40	87,797,279.66	0.39	0.01	无重大变化
其他流动资产	3,509,828,407.75	14.73	1,933,770,749.90	8.50	6.23	主要系本期公司根据资金使用计划存入定期存款所致
长期股权投资	41,862,132.36	0.18	42,539,632.44	0.19	-0.01	无重大变化
其他权益工具投资	274,976,595.07	1.15	767,033,595.07	3.37	-2.22	主要系本期公司处置 Cainiao Smart Logistics Network Limited 股权所致
投资性房地产	153,317,607.20	0.64	-	-	0.64	主要系本期公司房屋、土地用途转变所致
固定资产	9,236,705,528.76	38.77	9,421,705,102.46	41.41	-2.64	无重大变化
在建工程	208,402,062.88	0.87	226,496,962.47	1.00	-0.13	无重大变化
使用权资产	2,682,957,672.66	11.26	2,645,256,902.34	11.63	-0.37	无重大变化
其他非流动资产	725,875,063.86	3.05	362,191,351.77	1.59	1.46	主要系本期公司根据资本开支计划预付的工程、设备款增加所致
短期借款	3,915,758,147.17	16.44	2,998,369,713.81	13.18	3.26	主要系本期公司根据资金使用计划增加短期借款所致
合同负债	1,309,860,945.39	5.50	1,318,806,609.44	5.80	-0.30	无重大变化
其他流动负债	134,688,749.20	0.57	320,559,213.02	1.41	-0.84	主要系本期公司发行的超短期融资券到期兑付所致
长期借款	1,461,815,208.12	6.14	1,494,532,345.22	6.57	-0.43	无重大变化
租赁负债	2,293,852,991.86	9.63	2,237,990,922.75	9.84	-0.21	无重大变化
预计负债	23,560,745.41	0.10	34,292,420.23	0.15	-0.05	主要系本期公司相关诉讼案件结案所致
递延收益	102,548,438.95	0.43	75,256,911.14	0.33	0.10	主要系本期公司收到与资产相关政府补助所致

2、主要境外资产情况

适用 不适用

3、以公允价值计量的资产和负债

适用 不适用

单位：元

项目	期初数	本期公允价值变动损益	计入权益的累计公允价值变动	本期购买金额	本期出售金额	其他变动	期末数
金融资产							
1.交易性金融资产（不含衍生金融资产）	432,813,170.53	2,269,162.31	-	1,190,000,000.00	900,000,000.00	-	725,082,332.84
2.其他权益工具投资	767,033,595.07	-	9,017,444.12	-	504,152,101.67	3,077,657.55	274,976,595.07
金融资产合计	1,199,846,765.60	2,269,162.31	9,017,444.12	1,190,000,000.00	1,404,152,101.67	3,077,657.55	1,000,058,927.91

其他变动的内容：

其他权益工具投资其他变动为：由境外子公司 STO Express Investment Holding Pte.Ltd.持股的 Cainiao Smart Logistics Network Limited 列报在其他权益工具投资，报告期内汇率变动影响金额 3,077,657.55 元。

报告期内公司主要资产计量属性是否发生重大变化

是 否

4、截至报告期末的资产权利受限情况

详见“第十节财务报告七、合并财务报表项目注释（21）”。

六、投资状况分析

1、总体情况

适用 不适用

报告期投资额（元）	上年同期投资额（元）	变动幅度（%）
1,527,510,574.44	1,078,589,852.30	41.62

公司需遵守《深圳证券交易所上市公司自律监管指引第 3 号——行业信息披露》中的“快递服务业”的披露要求

项目名称	金额（元）
房屋及建筑物	202,709,069.92
机器设备	977,005,222.77
运输设备	194,466,165.90
场地装修改造	106,943,370.50
其他资产	46,386,745.35
合计	1,527,510,574.44

2、报告期内获取的重大的股权投资情况

适用 不适用

3、报告期内正在进行的重大的非股权投资情况

适用 不适用

4、金融资产投资

（1）证券投资情况

适用 不适用

公司报告期不存在证券投资。

（2）衍生品投资情况

适用 不适用

公司报告期不存在衍生品投资。

5、募集资金使用情况

适用 不适用

公司报告期无募集资金使用情况。

七、重大资产和股权出售

1、出售重大资产情况

适用 不适用

公司报告期末未出售重大资产。

2、出售重大股权情况

适用 不适用

八、主要控股参股公司分析

适用 不适用

主要子公司及对公司净利润影响达 10% 以上的参股公司情况

单位：万元

公司名称	公司类型	主要业务	注册资本	总资产	净资产	营业收入	营业利润	净利润
申通快递有限公司	子公司	快递	175,000.00	2,606,997.02	562,936.91	2,357,619.32	12,796.50	9,933.97
上海申雪供应链管理有限公司	子公司	计算机科技、物联网科技、信息科技、技术服务	1,000.00	438,536.05	128,934.33	245,482.35	29,160.51	25,610.14

报告期内取得和处置子公司的情况

适用 不适用

公司名称	报告期内取得和处置子公司方式	对整体生产经营和业绩的影响
南京子淳物流有限公司	设立	未产生重大影响
天津申瑞能源科技有限公司	设立	未产生重大影响
济宁申瑞运输服务有限公司	设立	未产生重大影响
杭州通瑞运输服务有限公司	设立	未产生重大影响
金华瑞彤运输服务有限公司	设立	未产生重大影响
杭州德泽运输服务有限公司	设立	未产生重大影响
杭州盛彤运输服务有限公司	设立	未产生重大影响
辽宁得泽物流有限公司	设立	未产生重大影响
长春子淳物流有限公司	设立	未产生重大影响
杭州得临物流有限公司	设立	未产生重大影响
河北联威劳务派遣服务有限公司	股权转让	未产生重大影响
昆山申益通供应链有限公司	注销	未产生重大影响

主要控股参股公司情况说明：

无。

九、公司控制的结构化主体情况

适用 不适用

十、公司面临的风险和应对措施

1、市场风险

（1）宏观经济波动的风险

快递行业总体上与宏观经济增长速度呈现较强的正相关关系，经济要素的变动将会影响快递行业的服务总量进而影响行业内公司的经营业绩。在经济处于扩张时期，货物运输供求增加，快递行业繁荣；反之，在经济处于紧缩时期，货物运输供求减少，快递行业也萧条冷淡，上述宏观经济的波动情况，将对整个社会经济活动产生不同程度的影响，进而对我国快递行业的整体发展以及公司未来业务增长情况产生一定影响。

公司及时跟踪宏观经济形势的变化，制定针对性防范措施，以规避对公司经营不利的宏观经济波动的风险。

（2）市场竞争导致的风险

国内快递行业经过近年来的快速发展，市场竞争已较为激烈。虽然公司对快递业务定位和发展已做好长期发展战略和运营计划，但仍将面对快递市场的激烈竞争。另外，我国电子商务行业的快速发展和日趋激烈的竞争，导致消费者对与其相关的快递服务品质要求日益提高。部分大型电子商务企业，通过自建物流体系的方式降低对第三方物流企业的依赖，一方面可以更好的满足电子商务发展的需要，另一方面也可以为在其电子商务平台开展业务的其他企业提供相应的快递服务。因此，公司在相关领域面临的竞争也日趋激烈。如公司不能采取积极有效措施应对目前的市场竞争格局，将面临业务增长放缓及市场份额下降的风险。

公司将密切关注市场竞争格局的变化情况，相应调整自身的业务定位和长期发展战略规划采取积极有效措施应对市场竞争格局。

2、政策风险

公司的快递业务属于许可经营项目，受《邮政法》《快递业务经营许可管理办法》《快递市场管理办法》《快递服务》（GB/T27917）与《快递业务操作指导规范》等法律法规、行政规章的监管与行业标准的约束。国家相关法律法规或产业政策的变化和调整，可能直接影响公司所在行业的市场竞争格局，

并影响公司的经营业绩。

公司将密切关注国家宏观经济政策的变化，对其进行分析研究，加强与地方政府的沟通和联系，提高公司应变能力和抗风险能力。

3、经营风险

（1）加盟营业网点的相关风险

公司的营业网点采用加盟模式，该模式有利于公司借助加盟商的优势进行快递网络的布局和营销网络的扩张，同时也有利于节约资金投入，降低投资风险。现阶段加盟营业网点在公司业务量及创利方面发挥重要作用，但如果公司的重要加盟商发生变动，将会对公司的经营业绩造成不利影响。

公司通过与营业网点加盟商签订加盟合同的方式，对加盟营业网点日常运营的各个方面进行规范，报告期内，公司加盟营业网点业务开展情况良好，且公司在多年经营中一直注重同加盟商保持良好关系。尽管公司对加盟营业网点在品牌、价格、收派区域、面单信息、店铺装修等方面进行较为严格的管理，但加盟营业网点的人、财、物均独立于公司，经营计划也根据其业务目标和风险偏好自主确定。若因加盟商严重违反加盟合同或因其在人、财、物投入和经营管理等方面无法达到公司的要求或经营活动有悖于公司的品牌经营宗旨，公司将解除或不与其续签加盟合同，从而影响到公司的业务收入或使得公司的品牌形象受到损害。

公司将继续加强加盟商的管理，引导其规范经营，建立并保持良好的合作关系；制定加盟管理办法，对各加盟商收取一定比例的押金，以防止加盟商严重违反加盟合同或因其在人、财、物投入和经营管理等方面无法达到公司的要求或经营活动有悖于公司的品牌经营宗旨的情况发生时，赔偿公司的相应损失。

（2）燃油价格波动风险

运输成本是快递行业的主要成本之一，而燃油成本又是运输成本的重要组成部分，燃油价格的波动将会对快递企业的利润水平造成一定影响。若未来燃油价格大幅上涨，公司将存在一定的成本上升压力。

为了应对燃油价格的波动风险，公司将从以下方面应对：首先，公司通过进一步优化网点布局、路由线路，提升车辆装载率等方式提高资源使用效率；其次，公司建立了成熟的运营和成本监控机制，在油价波动大的时候，根据发改委调价日判断油价趋势进行提前采购，通过上述举措可以有效降低燃油价格波动对公司成本的影响。

（3）租赁场地的经营模式及部分租赁房产权属尚不完善的风险

在业务快速发展阶段，为加快资金运转效率，公司的部分转运中心采取租赁的形式取得。由于公司对该等租赁场地并不拥有所有权，因此存在租赁协议到期后无法与出租方继续签订租赁协议的风险。鉴于此，公司已根据其经营的实际情况，按照各区域转运中心的重要程度并考虑业务开展的灵活性，与不同的转运中心出租方签订了期限不等的租赁协议或者购买部分转运中心相关的土地和房产。同时，对于

转运中心的租赁，公司一直遵循适度超前的原则，以动态规划的形式进行，一方面通过持续优化网络布局从而促进转运中心利用效率，另一方面，也积极与大型的物流地产企业建立战略合作关系，以保证业务发展的需求。报告期内，公司未发生因无法与出租方续签租赁协议导致公司正常经营受到重大不利影响的情况。

另外，由于部分转运中心租赁的房产权属不完善，第三方可能因此提出异议并可能致使公司不能按照相应租赁合同之约定继续使用该等房屋，或可能导致公司遭受损失。公司一方面就上述租赁房屋的产权瑕疵问题与出租方持续沟通，督促出租方最大可能完善房屋产权手续，并由出租方出具承诺约定，若因出租方存在产权方面的瑕疵导致公司发生损失的情况下，出租方将承担相应损失。另一方面，公司通过加强内部管理，降低租赁房屋产权存在瑕疵的转运中心的比例，从而降低其对公司经营业绩可能带来的不利影响。鉴于公司已与场地出租方签订了租赁协议，根据中国法律及协议的约定，若出租方因该等房屋权属存在瑕疵的原因导致其违反与公司签订的租赁协议，则公司有权就因此遭受的损失向出租方提出赔偿要求。

(4) 车辆运营安全事故可能带来的风险

公司的主营业务为快递业务，道路运输安全事故是公司面临的难以完全避免的重大风险之一。道路运输安全事故的发生可能导致公司面临赔偿、车辆损毁及受到交通主管部门的处罚等风险。即使公司为运输经营车辆按照国家规定投保相应的保险，可在一定程度上降低交通事故发生后的赔偿支出，但当保险赔付金额无法完全满足事故赔偿支出时，将导致公司发生额外的费用从而对公司的声誉、客户关系及经营业绩方面产生一定的影响。

公司将进一步加强车辆管理、使用、维修保养方面的管理，加强驾驶员安全意识培训，同时总结安全事故历史数据，规划购买相应理赔额度的保险。

(5) 信息系统潜在的风险

公司现有的信息系统已基本实现对业务流程及内部管理各个环节的全面覆盖，并存储了大量的客户、业务及管理相关的信息数据。随着公司业务量的持续快速增长，公司开展业务运营、提供服务客户及实现公司管控对信息系统的依赖程度也日渐提高。但是由于原有设备及系统承载能力有限，或尚未完成优化改进，根据公司信息技术部门的统计，公司在以往发生过局部、短暂的网络系统故障，虽未影响公司业务的正常运营，但在一定程度上对公司内部信息收集汇总及时性产生了不利影响。

公司继续重视对信息系统的持续研发和升级，以满足公司战略发展目标的需要，同时制定并严格执行定期备份服务器数据的管理制度，以防止数据丢失，或由于受到恶意攻击，导致公司的业务开展和客户服务出现中断的风险。

（6）不可抗力的风险

公司的快递业务主要依靠各类车辆进行公路运输，因此不可避免的受到天气和道路运输条件的影响。由于我国各地区的自然环境及气候条件不同，因此随着公司业务网络在全国范围的覆盖程度不断提高，将不可避免的面临更多诸如台风、暴雨、地震及各类自然灾害的影响。类似的重大自然灾害等不可抗力因素，均可能妨碍公司正常的生产经营活动，并在一定程度上影响当年的经营业绩。

公司继续完善已经建立的灾害应急机制，确保在灾害期间快速响应、恢复生产，尽力减少在生产经营过程中不可抗力带来的损失。

十一、“质量回报双提升”行动方案贯彻落实情况

公司是否披露了“质量回报双提升”行动方案公告。

是 否

第四节 公司治理

一、报告期内召开的年度股东大会和临时股东大会的有关情况

1、本报告期股东大会情况

会议届次	会议类型	投资者参与比例	召开日期	披露日期	会议决议
2023 年度股东大会	年度股东大会	67.54%	2024 年 05 月 20 日	2024 年 05 月 21 日	《2023 年度股东大会决议公告》（公告编号：2024-032）

2、表决权恢复的优先股股东请求召开临时股东大会

适用 不适用

二、公司董事、监事、高级管理人员变动情况

适用 不适用

公司董事、监事和高级管理人员在报告期没有发生变动，具体可参见 2023 年年报。

三、本报告期利润分配及资本公积金转增股本情况

适用 不适用

公司计划半年度不派发现金红利，不送红股，不以公积金转增股本。

四、公司股权激励计划、员工持股计划或其他员工激励措施的实施情况

适用 不适用

1、股权激励

适用 不适用

2、员工持股计划的实施情况

适用 不适用

报告期内全部有效的员工持股计划情况

员工的范围	员工人数	持有的股票总数 (股)	变更情况	占上市公司股本 总额的比例	实施计划的资金 来源
对公司未来经营与业绩增长有直接且重要影响和贡献的董事、监事、高级管理人员、核心管理人员及核心骨干员工	186	19,559,900	不适用	1.28%	员工合法薪酬、自筹资金以及法律法规允许的其他方式

报告期内董事、监事、高级管理人员在员工持股计划中的持股情况

姓名	职务	报告期初持股数 (股)	报告期末持股数 (股)	占上市公司股本总额 的比例 (%)
王文彬	董事、总经理	3,161,200	3,161,200	0.2065
韩永彦	董事、副总经理	1,369,700	1,369,700	0.0895
路遥	董事	409,175	409,175	0.0267
梁波	副总经理、财务负责人	856,300	856,300	0.0559
唐锦	副总经理	330,175	330,175	0.0216
江鑫勇	副总经理	387,175	387,175	0.0253
郭林	董事会秘书	90,030	90,030	0.0059
顾利娟	监事会主席	65,900	65,900	0.0043
王超群	监事	107,081	107,081	0.0070
金建云	监事	49,230	49,230	0.0032

报告期内资产管理机构的变更情况

适用 不适用

报告期内因持有人处置份额等引起的权益变动情况

适用 不适用

报告期内股东权利行使的情况

适用 不适用

报告期内员工持股计划的其他相关情形及说明

适用 不适用

报告期内共有 4 名员工离职，对应员工持股计划份额为 458,519 份，根据《公司第一期员工持股计划管理办法》的相关规定，上述员工离职后，其持有的员工持股计划份额由公司收回。

员工持股计划管理委员会成员发生变化

适用 不适用

员工持股计划对报告期上市公司的财务影响及相关会计处理

适用 不适用

公司员工持股计划的财务影响及会计处理详见“第十节财务报告五、重要会计政策及会计估计（26）”以及“第十节财务报告十五、股份支付”。

报告期内员工持股计划终止的情况

适用 不适用

其他说明：无

3、其他员工激励措施

适用 不适用

第五节 环境和社会责任

一、重大环保问题情况

上市公司及其子公司是否属于环境保护部门公布的重点排污单位

是 否

报告期内因环境问题受到行政处罚的情况

公司或子公司名称	处罚原因	违规情形	处罚结果	对上市公司生产经营的影响	公司的整改措施
无	无	无	无	无	无

参照重点排污单位披露的其他环境信息

适用 不适用

在报告期内为减少其碳排放所采取的措施及效果

公司积极响应国家“双碳”战略目标，将绿色发展纳入企业发展理念，以快递包装绿色转型为牵引，以“绿色化、减量化、可循环”为目标，坚持“全网共治、科技支撑、社会协同”的绿色发展思路，多措并举推动快递绿色、健康发展。

（一）树立绿色发展意识，让环保理念深入人心

公司一直致力于推广绿色采购，积极宣传国家环保政策、法律法规，并依托“申通物料系统”，通过设立“阅读环保知识”、“填写环保信息”等环节推广绿色采购理念，深入贯彻落实绿色环保政策。同时，公司持续加大绿色运营的监控力度，利用智慧平台对终端网点使用包装回收箱、可降解包装袋、“瘦身胶带”等数据进行收集处理，提高基层网点对于绿色环保的认知度，进一步提高网点执行力。此外，公司从环保指标、环保法规、环保操作三个维度进行宣讲，将这三个维度纳入网络中心“星火计划”培训内容，辐射全网，确保生态环保意识深入人心。

（二）落实绿色发展理念，推广绿色包装

公司积极响应全面落实国家邮政局绿色发展“9218”工程，减少过度包装，不断加快推进“绿色快递”发展步伐，在全网范围内大力倡导并推广电子面单、“瘦身胶带”、循环中转袋、循环快递包装盒等绿色低碳包装，不断优化包装结构，助力形成绿色低碳的生产运营方式和快递消费模式。目前，电子面单、“瘦身胶带”的使用率为 100%。报告期内，公司投入可循环中转袋 1,150 万只，回收复用瓦楞纸箱 1,850 万个，回收一次性塑料制品 220 吨，设立塑料污染治理检查网点 230 个。

（三）构建绿色物流体系，推广清洁能源

公司一直致力于实现能源的高效化利用，节约燃料成本，提升燃料使用效率。2024 年上半年，公司持续推动油耗竞标项目，对新承包及承包到期续包的车辆按照线路规定油耗标准。同时，利用“昆仑系统”监控车辆在途油耗以及驾驶行为，找出个别司机油耗高的问题所在，并做出针对性的改进。截至报告期末，公司车队已完成 1,199 条线油耗竞标，每月柴油消耗量减少 65 万升，百公里油耗下降 1.42 升。此外，公司加快推进新能源、清洁能源快递车辆普及，截至报告期末，公司累计拥有天然气汽车 40 台，主要应用于西北地区线路。同时，公司在雄安新区试运行 2 台纯电动牵引车，该车辆采用节能技术和轻量化设计，并配置全新 EBS 系统，融合滑行回馈能量回收功能，实现百公里电耗下降 5%以上。

为实现能源清洁化转型，公司置业事务中心、资采中心联动各部门制定了一系列科学的绿色建筑推进方案，不断探索利用转运中心场地屋顶建设分布式光伏电站的方式，小步快跑，以点带面，持续发展绿色清洁能源。2024 年上半年，南宁、上海、孝感等地的分布式光伏项目顺利并网，总装机容量 14,413kwp，年均发电量可达 1,470 万度。

综上，公司将绿色科技拓展至企业供应链的各个环节，实现企业供应链全链条碳足迹的降低，从源头减少能源消耗带来的碳排放，提升企业运营过程的碳效率，全面推动绿色发展，助力构建环境友好型社会。

未披露其他环境信息的原因

公司及子公司不属于环境保护部门公布的重点排污单位。

二、社会责任情况

公司始终秉持回馈社会的初心，积极践行企业社会责任。在不断追求企业价值增长的同时，致力于投身乡村振兴及公益事业，用实际行动诠释企业的担当，将公益的理念深植于企业文化之中，倡导员工积极参与公益志愿活动，通过实际行动来体现我们对企业社会责任的承担，共同推动社会和谐与进步。

（一）助力乡村振兴，推出“生鲜尊享”服务

公司积极响应国家号召，投身乡村振兴战略，为实现农村全面进步、农民全面发展贡献自己的力量。在乡镇覆盖方面，公司致力于构建一个高效、便捷的快递服务体系，为乡镇居民提供优质服务。通过持续优化乡镇网点布局，进一步提升乡镇地区的快递服务水平，更好地满足广大消费者的需求，截至报告期末，申通快递乡镇覆盖率已达 95%。在生鲜件寄递服务方面，公司推出一款专属服务产品“生鲜尊享”。该服务采用了专用的防水、防腐、防脱落的生鲜面单并配置了专属卸货口，从而在整个运输流程中保障生鲜包裹的安全性与新鲜度。此外，公司对“生鲜尊享”快件进行实时跟踪，对于滞留件主动跟单处理，并在末端派送环节提供“派前电联”、“非本人签收收货确认”以及“催提短信通知”等服

务，这些措施显著提升了运营效率，并且在很大程度上降低了配送末端的货物损坏情况。公司在全国核心生鲜产业带开展了“生鲜尊享”的产品订购服务，截至 24 年 7 月，生鲜件单量保持日均 12 万单。同时，公司总部统筹的重大乡村振兴项目日均单量超过 5 万单，涉及广西芒果、湖北黄桃、山东生鲜绿通、福建沃柑等乡村产品，上述服务均获得了市场的积极反馈和好评。

（二）热心社会公益，展现申通责任担当

3 月 11 日是申通快递成立纪念日，也是公司社会责任日。2024 年 3 月 11 日，公司携手“壹基金”发起“单单捐”公益计划，在防灾减灾领域共建安全家园。首期“单单捐”资金将用于突发灾害后的应急物流、安全物资捐赠、救灾志愿者队伍建设、防灾减灾公益培训、灾后重建支持等公益项目，全面帮助推进防灾减灾工作。该计划于 7 月 18 日在涿州首次落地，为网点配备了应急发电机、冲锋舟等应急物资，可开放使用，为周边居民的应急救援提供支持。

5 月 14 日，上海市首个与快递网点深度结合的户外职工爱心接力站在申通快递 001 号工会示范创建点-青浦区重固旗舰店正式成立。爱心接力站面向所有户外工作者开放使用，现场配备了冰箱、微波炉、医疗箱、休息椅等便民设施，并免费提供饮用水，任何一名清洁工、外卖员、建筑工人都可以随时来接力站，这里是所有户外工作者的家。

（三）启动“申二代”培养计划，培育职业化管理人才

3 月 6 日，公司首期“申二代”接班人培养计划正式启动。23 名学员齐聚总部，开启了为期 6 个月的系统培训。该培养计划的目的是通过全面涵盖经营、管理和网络等方面的学习，培育出一批熟悉申通网点运营管理的职业化管理人才。培养计划分为集训、总部交流和省区实践三大阶段，将培训与实战相结合。学员们将通过这一系列的训练，突破自身网点的局限，感受总部的发展变革，打开省区管理视角。这一计划将为实现总部、省区和网点三者之间的“三位一体”协同发展打下坚实的基础。

第六节 重要事项

一、公司实际控制人、股东、关联方、收购人以及公司等承诺相关方在报告期内履行完毕及截至报告期末超期未履行完毕的承诺事项

适用 不适用

承诺事由	承诺方	承诺类型	承诺内容	承诺时间	承诺期限	履行情况
收购报告书或权益变动报告书中所作承诺	浙江菜鸟供应链管理有限公司	关于同业竞争、关联交易、资金占用方面的承诺	<p>1、本次权益变动完成后，本企业将严格按照相关的法律法规、交易所规则及《公司章程》等内部治理文件的规定，与其他股东一样平等地行使股东权利、履行股东义务。</p> <p>2、本次权益变动完成后，本企业保证不利用上市公司主要股东的身份牟取不正当利益，不损害上市公司和其他股东的合法权益。</p> <p>3、本次权益变动完成后，本企业与上市公司之间将保持相互间的人员独立、资产完整、财务独立，本企业保证不会影响上市公司在采购、生产、销售、知识产权等方面的独立性。</p> <p>4、本次权益变动完成后，本企业保证并促使下属企业按照自身形成的核心竞争优势，依照市场商业原则公平参与竞争。</p> <p>5、本承诺函在本企业持有上市公司的股份不低于上市公司已发行股份的 20% 期间持续有效。</p>	2023 年 08 月 15 日	在浙江菜鸟持有公司的股份不低于公司已发行股份的 20% 期间持续有效	正常履行
收购报告书或权益变动报告书中所作承诺	浙江菜鸟供应链管理有限公司	关于规范关联交易的承诺	<p>1、本次权益变动完成后，信息披露义务人将严格按照《公司法》等法律法规的要求以及上市公司的《公司章程》的有关规定，行使股东权利，在股东大会对有关上市公司和信息披露义务人或信息披露义务人控制的关联方之间的关联交易事项进行表决时，切实遵守法律法规规定的回避表决的义务。</p> <p>2、本次权益变动完成后，对于信息披露义务人或信息披露义务人控制的关联方由于各种合理原因而可能与上市公司发生的关联交易，信息披露义务人将根据适用法律法规的规定依法签订协议，履行相应程序，并根据适用于信息披露义务人的法律法规的规定履行信息披露义务，保证不通过关联交易损害上市公司及其他股东的合法权益。</p>	2023 年 06 月 05 日	长期有效	正常履行中
收购报告书或权益变动报告书中所作承诺	陈德军；陈小英；上海德股投资控股有限公司；上海恭之润实业发展有限公司	关于避免同业竞争的承诺	<p>1、截至本承诺签署日，承诺方及其直接或间接控制的除上市公司及其下属企业外的其他企业不存在从事与申通快递相同或相似的业务的情形；</p> <p>2、本次交易完成后，在作为申通快递股东期间，承诺方将严格遵守有关法</p>	2019 年 05 月 07 日	长期有效	正常履行中

承诺事由	承诺方	承诺类型	承诺内容	承诺时间	承诺期限	履行情况
			<p>律、法规、规范性文件的规定及中国证监会的要求，不在中国境内或境外，直接或间接从事与申通快递相同或相似的业务，亦不会直接或间接拥有从事前述业务的企业、其他组织、经济实体的控制权。如承诺方或承诺方控制的其他企业获得的商业机会与上市公司及其下属公司主营业务发生同业竞争或可能发生同业竞争的，承诺方将立即通知上市公司，并尽力将该商业机会给予上市公司，以避免与上市公司及其下属公司形成同业竞争或潜在同业竞争，以确保上市公司及上市公司其他股东利益不受损害；</p> <p>3、承诺方将促使承诺方控制的其他企业按照与承诺方同样的标准遵守以上承诺事项；</p> <p>4、上述承诺在承诺方作为申通快递股东期间有效，如违反上述承诺，承诺方愿意承担给申通快递造成的直接损失。</p>			
收购报告书或权益变动报告书中所作承诺	陈德军；陈小英；上海德股投资控股有限公司；上海恭之润实业发展有限公司	关于减少、规范关联交易的承诺	<p>1、本次收购前，承诺方及承诺方控制的除上市公司及其下属企业外的其他企业与申通快递有限公司之间的交易（如有）定价公允、合理，不存在显失公平的关联交易；</p> <p>2、在本次收购完成后，在作为申通快递股东期间，承诺方及承诺方控制的除上市公司及其下属企业外的其他企业将尽可能避免和减少与上市公司的关联交易，对于无法避免或有合理理由存在的关联交易，承诺方及承诺方控制的除上市公司及其下属企业外的其他企业将与上市公司依法签订协议，履行合法程序，并将按照有关法律、法规、其他规范性文件以及上市公司章程等的规定，依法履行相关内部决策批准程序并及时履行信息披露义务，保证关联交易定价公允、合理，交易条件公平，保证不利用关联交易非法转移上市公司的资金、利润，亦不利用该类交易从事任何损害上市公司及其他股东合法权益的行为；</p> <p>3、上述承诺在承诺方作为申通快递股东期间有效，如违反上述承诺，承诺方愿意承担给申通快递造成的直接损失。</p>	2019年05月07日	长期有效	正常履行中
收购报告书或权益变动报告书中所作承诺	陈德军；陈小英；上海德股投资控股有限公司；上海恭之润实业发展有限公司	其他承诺	<p>本人/本公司将按照有关法律、法规、规范性文件的要求，做到与上市公司在人员、资产、业务、机构、财务方面完全分开，不从事任何影响上市公司人员独立、资产独立完整、业务独立、机构独立、财务独立的行为，不损害上市公司及其他股东的利益，切实保障上市公司在人员、资产、业务、机构和财务等方面的独立。如有违反上述承诺给上市公司造成损失的，本公司/本人将赔偿上市公司由此遭受的损失。</p>	2019年05月07日	长期有效	正常履行中

承诺事由	承诺方	承诺类型	承诺内容	承诺时间	承诺期限	履行情况
资产重组时所作承诺	陈德军;陈小英;上海德股投资控股有限公司	关于避免同业竞争的承诺	<p>1、截至本承诺签署日,本公司(本人)直接或间接控制的除申通快递有限公司以外的其他企业不存在从事与申通快递有限公司(含申通快递有限公司控制的企业,下同)相同或相似的业务的情形;</p> <p>2、本次交易完成后,在作为申通快递有限公司直接或间接控股股东(实际控制人)期间,本公司(本人)将严格遵守有关法律、法规、规范性文件的规定及中国证监会的要求,不在中国境内或境外,直接或间接从事与申通快递有限公司相同或相似的业务,亦不会直接或间接拥有从事前述业务的企业、其他组织、经济实体的控制权。如本公司或本公司控制(本人或本人控制)的其他企业获得的商业机会与上市公司及其下属公司主营业务发生同业竞争或可能发生同业竞争的,本公司(本人)将立即通知上市公司,并尽力将该商业机会给予上市公司,以避免与上市公司及下属公司形成同业竞争或潜在(实际控制人)期间,本公司(本人)将严格遵守有关法律、法规、规范性文件的规定及中国证监会的要求,不在中国境内或境外,直接或间接从事与申通快递有限公司相同或相似的业务,亦不会直接或间接拥有从事前述业务的企业、其他组织、经济实体的控制权。如本公司或本公司控制(本人或本人控制)的其他企业获得的商业机会与上市公司及其下属公司主营业务发生同业竞争或可能发生同业竞争的,本公司(本人)将立即通知上市公司,并尽力将该商业机会给予上市公司,以避免与上市公司及下属公司形成同业竞争或潜在同业竞争,以确保上市公司及上市公司其他股东利益不受损害;</p> <p>3、本公司(本人)将促使本公司(本人)控制的其他企业按照与本公司(本人)同样的标准遵守以上承诺事项;</p> <p>4、上述承诺在本公司(本人)作为申通快递有限公司直接或间接控股股东(实际控制人)期间有效,如违反上述承诺,本公司(本人)愿意承担给申通快递有限公司造成的全部经济损失。</p>	2015年11月30日	长期有效	正常履行中
资产重组时所作承诺	陈德军;陈小英;上海德股投资控股有限公司	关于减少、规范关联交易的承诺	<p>1、本次重组前,本公司(本人)及本公司(本人)控制的企业或关联企业拟注入资产申通快递有限公司之间的交易(如有)定价公允、合理,不存在显失公平的关联交易;</p> <p>2、在本次重组完成后,本公司(本人)及本公司(本人)控制的企业或关联企业将尽可能避免和减少与上市公司的关联交易,对于无法避免或有合理理</p>	2015年11月30日	长期有效	正常履行中

承诺事由	承诺方	承诺类型	承诺内容	承诺时间	承诺期限	履行情况
			由存在的关联交易，本公司（本人）及本公司（本人）控制的企业或关联企业将与上市公司依法签订协议，履行合法程序，并将按照有关法律、法规、其他规范性文件以及上市公司章程等的规定，依法履行相关内部决策批准程序并及时履行信息披露义务，保证关联交易定价公允、合理，交易条件公平，保证不利用关联交易非法转移上市公司的资金、利润，亦不利用该类交易从事任何损害上市公司及其他股东合法权益的行为；3、本公司（本人）违反上述承诺给上市公司造成损失的，本公司（本人）将赔偿上市公司由此遭受的损失。			
资产重组时所作承诺	陈德军;陈小英;上海德股投资控股有限公司	关于对外担保及资金占用方面的承诺	本次重组完成后，本人/本公司及本人/本公司的关联方将不会以任何方式违规占用上市公司及其下属子公司的资金、资产；非经上市公司董事会和/或股东大会批准，本人/本公司及本人/本公司的关联方将不会发生与上市公司及其下属子公司相互担保的情形。	2015年11月30日	长期有效	正常履行中
资产重组时所作承诺	陈德军;陈小英;上海德股投资控股有限公司	其他承诺	在本次交易完成后，将按照有关法律、法规、规范性文件的要求，做到与上市公司在人员、资产、业务、机构、财务方面完全分开，不从事任何影响上市公司人员独立、资产独立完整、业务独立、机构独立、财务独立的行为，不损害上市公司及其他股东的利益，切实保障上市公司在人员、资产、业务、机构和财务等方面的独立。如有违反上述承诺给上市公司造成损失的，德股控股、陈德军、陈小英将赔偿上市公司由此遭受的损失。	2015年11月30日	长期有效	正常履行中
资产重组时所作承诺	陈德军;陈小英;上海德股投资控股有限公司	其他承诺	如申通快递及子公司、分支机构拥有的房产（包括办公楼、厂房和宿舍）因未取得合法权证，导致根据相关主管部门的要求被强制拆除或受到主管部门处罚，则本公司/人愿意在无需申通快递支付任何对价的情况下承担申通快递所有拆除、搬迁的成本与费用，并弥补其拆除、搬迁期间因此造成的经营损失。	2015年11月23日	长期有效	正常履行中
资产重组时所作承诺	陈德军;陈小英;上海德股投资控股有限公司	其他承诺	如申通快递及子公司、分支机构租赁的房产（包括办公楼、厂房和宿舍）根据主管部门的要求被强制拆除，则本公司愿意在无需申通快递支付任何对价的情况下承担申通快递所有拆除、搬迁的成本与费用，并弥补其拆除、搬迁期间因此造成的经营损失。陈德军及陈小英作为申通快递实际控制人及股东针对申通快递及子公司、分支机构租赁房产瑕疵事项作出如下承诺：“如申通快递及子公司、分支机构租赁的房产（包括办公楼、厂房和宿舍）根据主管部门的要求被强制拆除，则本人愿意在无需申通快	2015年11月30日	长期有效	正常履行中

承诺事由	承诺方	承诺类型	承诺内容	承诺时间	承诺期限	履行情况
			递支付任何对价的情况下承担申通快递所有拆除、搬迁的成本与费用，并弥补其拆除、搬迁期间因此造成的经营损失。			
资产重组时所作承诺	陈德军;陈小英;上海德股投资控股有限公司	其他承诺	本公司/本人承诺，保证承担申通快递及其下属分、子公司在以前年度社会保险金缴纳的所有责任和义务，如果申通快递及其下属分、子公司因以前年度的职工社会保险金问题而遭受损失或承担任何责任（包括但不限于补缴职工社会保险金等），保证对申通快递及其下属分、子公司进行充分补偿，使申通快递及其下属分、子公司恢复到未遭受该等损失或承担该等责任之前的经济状态；同时，如因申通快递及其下属分、子公司未为部分员工缴纳住房公积金而产生补缴义务，以及如因未为部分员工缴纳住房公积金而遭受任何罚款或损失，均承担相应的责任。	2015年11月30日	长期有效	正常履行中
承诺是否按时履行	是					
如承诺超期未履行完毕的，应当详细说明未完成履行的具体原因及下一步的工作计划	无					

二、控股股东及其他关联方对上市公司的非经营性占用资金情况

适用 不适用

公司报告期不存在控股股东及其他关联方对上市公司的非经营性占用资金。

三、违规对外担保情况

适用 不适用

公司报告期无违规对外担保情况。

四、聘任、解聘会计师事务所情况

半年度财务报告是否已经审计

是 否

公司半年度报告未经审计。

五、董事会、监事会对会计师事务所本报告期“非标准审计报告”的说明

适用 不适用

六、董事会对上年度“非标准审计报告”相关情况的说明

适用 不适用

七、破产重整相关事项

适用 不适用

公司报告期末未发生破产重整相关事项。

八、诉讼事项

重大诉讼仲裁事项

适用 不适用

本报告期公司无重大诉讼、仲裁事项。

其他诉讼事项

适用 不适用

截至 2024 年 6 月 30 日，公司及子公司其他诉讼事项情况如下：

1、报告期内结案的案件涉诉金额为 4,339.04 万元。

2、报告期末尚未结案的案件中：公司及子公司为被告的案件涉诉金额为 10,664.47 万元，占 2023 年末经审计的归属于上市公司股东的净资产的比例为 1.21%，上述诉讼事项多为独立且单个涉诉金额不重大的案件，其中多数为运输服务类案件，公司及子公司已经为运营车辆及运输等经营活动购买商业保险。公司及子公司为原告的案件涉诉金额为 5,474.90 万元，占 2023 年末经审计的归属于上市公司股东的净资产的比例为 0.62%，上述诉讼事项不会对公司的财务状况和持续经营能力构成重大不利影响。

九、处罚及整改情况

适用 不适用

公司报告期不存在重大处罚及整改情况。

十、公司及其控股股东、实际控制人的诚信状况

适用 不适用

十一、重大关联交易

1、与日常经营相关的关联交易

适用 不适用

关联交易方	关联关系	关联交易类型	关联交易内容	关联交易定价原则	关联交易价格	关联交易金额（万元）	占同类交易金额的比例（%）	获批的交易额度（万元）	是否超过获批额度	关联交易结算方式	可获得的同类交易市价	披露日期	披露索引
浙江菜鸟	持有公司25%股份的大股东	销售商品/提供劳务	快递、物流仓储及劳务服务	市场定价	协议约定价格	3,364.21	0.15	7,000	否	按协议约定结算周期及条款结算	不适用	2023年12月14日	巨潮资讯网披露的公告编号（2023-066）
浙江纬稻	大股东的关联公司	销售商品/提供劳务	物流仓储服务	市场定价	协议约定价格	6,144.08	0.27	40,000	否	按协议约定结算周期及条款结算	不适用	2023年12月14日	巨潮资讯网披露的公告编号（2023-066）
杭州菜鸟	大股东的关联公司	销售商品/提供劳务	快递、物流仓储及劳务服务	市场定价	协议约定价格	97,173.39	4.28	300,000	否	按协议约定结算周期及条款结算	不适用	2023年12月14日	巨潮资讯网披露的公告编号（2023-066）
杭州淘天	大股东的关联公司	销售商品/提供劳务	快递、物流仓储及劳务服务	市场定价	协议约定价格	19.75	0.00	20,000	否	按协议约定结算周期及条款结算	不适用	2023年12月14日、2024年4月25日	巨潮资讯网披露的公告编号（2023-066）、（2024-026）
阿里集团	大股东的关联公司	销售商品/提供劳务	快递、物流仓储及劳务服务	市场定价	协议约定价格	983.40	0.04	6,000	否	按协议约定结算周期及条款结算	不适用	2023年12月14日	巨潮资讯网披露的公告编号（2023-066）

关联方	关联关系	关联交易类型	关联交易内容	关联交易定价原则	关联交易价格	关联交易金额（万元）	占同类交易金额的比例（%）	获批的交易额度（万元）	是否超过获批额度	关联交易结算方式	可获得的同类交易市价	披露日期	披露索引
淘天科技	大股东的关联公司	销售商品/提供劳务	快递、物流仓储及劳务服务	市场定价	协议约定价格	12,677.33	0.56	26,000	否	按协议约定结算周期及条款结算	不适用	2023年12月14日、2024年4月25日	巨潮资讯网披露的公告编号（2023-066）、（2024-026）
浙江菜鸟	持有公司25%股份的大股东	采购商品/接受劳务	信息技术、物流仓储服务及商品采购	市场定价	协议约定价格	35,171.67	1.52	100,000	否	按协议约定结算周期及条款结算	不适用	2023年12月14日	巨潮资讯网披露的公告编号（2023-066）
阿里集团	大股东的关联公司	采购商品/接受劳务	信息技术、物流仓储服务及商品采购	市场定价	协议约定价格	6,037.57	0.26	55,000	否	按协议约定结算周期及条款结算	不适用	2023年12月14日	巨潮资讯网披露的公告编号（2023-066）
杭州菜鸟	大股东的关联公司	采购商品/接受劳务	商品采购	市场定价	协议约定价格	996.45	0.65	5,000	否	按协议约定结算周期及条款结算	不适用	2023年12月14日	巨潮资讯网披露的公告编号（2023-066）
淘天科技	大股东的关联公司	采购商品/接受劳务	信息技术服务	市场定价	协议约定价格	20.81	0.13	0	是	按协议约定结算周期及条款结算	不适用		
合计						162,588.66		559,000					
大额销货退回的详细情况				不适用									
按类别对本期将发生的日常关联交易进行总金额预计的，在报告期内的实际履行情况（如有）				不适用									
交易价格与市场参考价格差异较大的原因（如适用）				不适用									

2、资产或股权收购、出售发生的关联交易

适用 不适用

3、共同对外投资的关联交易

适用 不适用

4、关联债权债务往来

适用 不适用

公司报告期不存在关联债权债务往来。

5、与存在关联关系的财务公司的往来情况

适用 不适用

公司与存在关联关系的财务公司与关联方之间不存在存款、贷款、授信或其他金融业务。

6、公司控股的财务公司与关联方的往来情况

适用 不适用

公司控股的财务公司与关联方之间不存在存款、贷款、授信或其他金融业务。

7、其他重大关联交易

适用 不适用

(1) 公司于 2023 年 10 月 30 日召开第五届董事会第二十三次会议、第五届监事会第二十次会议审议通过了《关于与专业机构共同投资暨关联交易的议案》，同意公司全资子公司上海申彻供应链管理有限公司及公司下属子公司上海佰荔物流有限公司作为有限合伙人分别出资 15,000 万元与中诚资本管理（北京）有限公司（以下简称“中诚资本”）、太平资本保险资产管理有限公司（代表太平资本-菜鸟网络高标仓股权投资计划）、人保资本保险资产管理有限公司（代表人保资本-菜鸟物流高标仓股权投资计划）及关联方浙江菜鸟供应链管理有限公司（以下简称“浙江菜鸟”）、杭州游鹭企业管理有限公司（以下简称“杭州游鹭”）合作设立嘉兴保仓股权投资合伙企业（有限合伙）（以下简称“嘉兴保仓”）。2024 年 2 月 1 日，嘉兴保仓已完成工商注册登记手续，并取得了嘉兴市南湖区行政审批局颁发的《营业执照》。2024 年 4 月 12 日，公司收到嘉兴保仓基金管理人中诚资本的通知，嘉兴保仓已在中国证券投资基金业协会完成备案手续；嘉兴保仓与杭州游鹭共同投资设立了杭州保仓物流合伙企业（有限合伙）（以下简称“杭州保仓”）。杭州保仓、中诚资本、杭州游鹭与浙江菜鸟签署了相关《股权转让协议》，拟以人民币 1,538,202,975.75 元受让浙江菜鸟持有的廊坊传祥物联网技术有限公司、郑

州云祥物联网技术有限公司、济南传祥物联网技术有限公司、合肥传云物联网技术有限公司（上述 4 家公司简称为“标的公司”）100%的股权，其中杭州保仓拟合计支付人民币 1,538,202,971.75 元，分别受让标的公司 99.99%股权；杭州游鹭拟合计支付人民币 4 元，分别受让标的公司 0.01%股权。具体内容详见公司分别于 2023 年 10 月 31 日、2024 年 2 月 3 日、2024 年 4 月 13 日在《中国证券报》《证券日报》《证券时报》《上海证券报》及巨潮资讯网（www.cninfo.com.cn）上披露的《关于与专业机构共同投资暨关联交易的公告》（公告编号：2023-061）、《关于与专业机构共同投资暨关联交易的进展公告》（公告编号：2024-002）、《关于与专业机构共同投资暨关联交易的进展公告》（公告编号：2024-013）。

（2）公司分别于 2024 年 4 月 24 日、2024 年 5 月 20 日召开第六届董事会第三次会议、2023 年度股东大会，审议通过了《关于境外子公司转让其参股公司股权、放弃优先购买权暨关联交易的议案》，同意公司间接持有 100%股权的境外子公司 STO Express Investment Holding Pte. Ltd.（以下简称“新加坡申通”）将其持有的 Cainiao Smart Logistics Network Limited（以下简称“菜鸟”）114,094,165 股普通股股份（持股比例 0.74%）以每股 0.62 美元的价格转让给 Ali CN Investment Holding Limited（以下简称“Ali CN”），转让价格为 70,738,382.30 美元，并与 Ali CN 签署 SHARE PURCHASE AGREEMENT（股份购买协议）（以下简称“《股份购买协议》”）和 Election Form（选择表格），同时放弃享有的优先购买权。本次交易完成后，新加坡申通不再持有菜鸟的股权。根据《股份购买协议》的约定，Ali CN 应当在本次股权转让的交割日以电汇方式向新加坡申通支付股权转让对价的 90%，即 6,366.45 万美元（以下简称“交割付款金额”），剩余 10%作为本次股权转让的代扣代缴税款，按照相关主管税务机关认定的因本次交易产生的税款金额代缴税款后，剩余部分（如有）退还给新加坡申通。新加坡申通已于 2024 年 6 月 27 日收到 Ali CN 支付的上述交割付款金额 6,366.45 万美元。具体内容详见公司分别于 2024 年 4 月 25 日、2024 年 6 月 28 日在《中国证券报》《证券日报》《证券时报》《上海证券报》及巨潮资讯网（www.cninfo.com.cn）上披露的《关于境外子公司转让其参股公司股权、放弃优先购买权暨关联交易的公告》（公告编号：2024-028）、《关于境外子公司转让其参股公司股权、放弃优先购买权暨关联交易的进展公告》（公告编号：2024-037）。

临时公告名称	临时公告披露日期	临时公告披露网站名称
《关于与专业机构共同投资暨关联交易的公告》	2023 年 10 月 31 日	www.cninfo.com.cn
《关于与专业机构共同投资暨关联交易的进展公告》	2024 年 2 月 3 日	www.cninfo.com.cn
《关于与专业机构共同投资暨关联交易的进展公告》	2024 年 4 月 13 日	www.cninfo.com.cn
《关于境外子公司转让其参股公司股权、放弃优先购买权暨关联交易的公告》	2024 年 4 月 25 日	www.cninfo.com.cn
《关于境外子公司转让其参股公司股权、放弃优先购买权暨关联交易的进展公告》	2024 年 6 月 28 日	www.cninfo.com.cn

十二、重大合同及其履行情况

1、托管、承包、租赁事项情况

(1) 托管情况

适用 不适用

公司报告期不存在托管情况。

(2) 承包情况

适用 不适用

公司报告期不存在承包情况。

(3) 租赁情况

适用 不适用

公司报告期不存在重大租赁情况。

2、重大担保

适用 不适用

单位：万元

公司及其子公司对外担保情况（不包括对子公司的担保）										
担保对象名称	担保额度相关公告披露日期	担保额度	实际发生日期	实际担保金额	担保类型	担保物（如有）	反担保情况（如有）	担保期	是否履行完毕	是否为关联方担保
加盟商或其法定代表人	2024年4月25日	20,000	2024年5月30日、2024年6月20日、2024年7月2日	8,000	连带责任保证		加盟商或其法定代表人提供反担保	以实际担保合同为准。	否	否
报告期内审批的对外担保额度合计（A1）			20,000	报告期内对外担保实际发生额合计（A2）						8,000
报告期末已审批的对外担保额度合计（A3）			20,000	报告期末实际对外担保余额合计（A4）						8,000
子公司对子公司的担保情况										

担保对象名称	担保额度相关公告披露日期	担保额度	实际发生日期	实际担保金额	担保类型	担保物(如有)	反担保情况(如有)	担保期	是否履行完毕	是否为关联方担保
重庆瑞重快递有限公司	2022年1月22日、 2023年2月17日、 2023年12月14日	42,000	2022年02月09日	42,000	连带责任保证			2022年02月09日至2035年02月08日	否	否
泰州得泽物流有限公司	2022年1月22日、 2023年2月17日、 2023年12月14日	15,000								
长沙申通供应链管理有限公司	2022年1月22日、 2023年2月17日、 2023年12月14日	50,000	2022年03月23日	50,000	连带责任保证			2022年03月23日至2035年03月22日	否	否
南宁申通供应链管理有限公司	2022年1月22日、 2023年2月17日、 2023年12月14日	30,000	2023年03月31日	30,000	连带责任保证			2023年03月31日至2034年07月21日	否	否
常熟得泽物流有限公司	2022年1月22日、 2023年2月17日、 2023年12月14日	36,000	2023年02月07日	36,000	连带责任保证			2023年02月07日至2038年02月07日	否	否
湖北申通实业投资有限公司	2023年2月17日、 2023年12月14日	24,000	2023年11月17日	24,000	连带责任保证			2023年11月17日至2040年11月17日	否	否
陕西瑞银申通快递有限公司	2023年2月17日、 2023年12月14日	14,000	2023年09月20日	14,000	连带责任保证			2023年9月20日至2034年9月19日	否	否
四川瑞银申通快递有限公司	2023年12月14日	27,000								
报告期内审批对子公司担保额度合计(C1)			238,000		报告期内对子公司担保实际发生额合计(C2)					196,000
报告期末已审批的对子公司担保额度合计(C3)			238,000		报告期末对子公司实际担保余额合计(C4)					196,000
公司担保总额(即前三大项的合计)										

报告期内审批担保额度合计 (A1+B1+C1)	258,000	报告期内担保实际发生额合计 (A2+B2+C2)	204,000
报告期末已审批的担保额度合计 (A3+B3+C3)	258,000	报告期末实际担保余额合计 (A4+B4+C4)	204,000
实际担保总额 (即 A4+B4+C4) 占公司净资产的比例	22.18%		
其中:			
为股东、实际控制人及其关联方提供担保的余额 (D)	0		
直接或间接为资产负债率超过 70% 的被担保对象提供的债务担保余额 (E)	198,964.63		
担保总额超过净资产 50% 部分的金额 (F)	0		
上述三项担保金额合计 (D+E+F)	198,964.63		
对未到期担保合同, 报告期内发生担保责任或有证据表明有可能承担连带清偿责任的情况说明 (如有)	无		
违反规定程序对外提供担保的说明 (如有)	无		

采用复合方式担保的具体情况说明

无

3、委托理财

适用 不适用

单位: 万元

具体类型	委托理财的资金来源	委托理财发生额	未到期余额	逾期未收回的金额	逾期未收回理财已计提减值金额
银行理财产品	自有资金	202,400	202,400	-	-
信托理财产品	自有资金	10,000	10,000	-	-
合计		212,400	212,400	-	-

单项金额重大或安全性较低、流动性较差的高风险委托理财具体情况

适用 不适用

委托理财出现预期无法收回本金或存在其他可能导致减值的情形

适用 不适用

4、其他重大合同

适用 不适用

公司报告期不存在其他重大合同。

十三、其他重大事项的说明

适用 不适用

1、中期票据获准注册

公司于 2023 年 12 月 13 日召开的第五届董事会第二十四次会议、第五届监事会第二十一次会议以及 2023 年 12 月 29 日召开的 2023 年第四次临时股东大会审议通过了《关于拟注册发行中期票据的议案》，同意公司向中国银行间市场交易商协会（以下简称“交易商协会”）申请注册及发行总额不超过（含）人民币 20 亿元的中期票据。公司已收到交易商协会下发的《接受注册通知书》（中市协注[2024]MTN178 号），交易商协会同意接受公司中期票据注册。具体内容详见公司于 2024 年 2 月 27 日在《中国证券报》《证券时报》《证券日报》《上海证券报》和巨潮资讯网（www.cninfo.com.cn）上披露的《关于中期票据获准注册的公告》（公告编号：2024-004）。

十四、公司子公司重大事项

适用 不适用

第七节 股份变动及股东情况

一、股份变动情况

1、股份变动情况

单位：股

项目	本次变动前		本次变动增减（+，-）					本次变动后	
	数量	比例（%）	发行新股	送股	公积金转股	其他	小计	数量	比例（%）
一、有限售条件股份	38,756,509	2.53	-	-	-	-	-	38,756,509	2.53
1、国家持股	-	-	-	-	-	-	-	-	-
2、国有法人持股	-	-	-	-	-	-	-	-	-
3、其他内资持股	38,756,509	2.53	-	-	-	-	-	38,756,509	2.53
其中：境内法人持股	-	-	-	-	-	-	-	-	-
境内自然人持股	38,756,509	2.53	-	-	-	-	-	38,756,509	2.53
4、外资持股	-	-	-	-	-	-	-	-	-
其中：境外法人持股	-	-	-	-	-	-	-	-	-
境外自然人持股	-	-	-	-	-	-	-	-	-
二、无限售条件股份	1,492,045,657	97.47	-	-	-	-	-	1,492,045,657	97.47
1、人民币普通股	1,492,045,657	97.47	-	-	-	-	-	1,492,045,657	97.47
2、境内上市的外资股	-	-	-	-	-	-	-	-	-
3、境外上市的外资股	-	-	-	-	-	-	-	-	-
4、其他	-	-	-	-	-	-	-	-	-
三、股份总数	1,530,802,166	100.00	-	-	-	-	-	1,530,802,166	100.00

股份变动的原因

适用 不适用

股份变动的批准情况

适用 不适用

股份变动的过户情况

适用 不适用

股份回购的实施进展情况

适用 不适用

公司于 2024 年 3 月 20 日召开第六届董事会第二次会议审议通过了《关于回购公司股份的议案》，公司拟使用自有资金以集中竞价方式回购部分公司发行的人民币普通股(A 股)用于股权激励或员工持股计划，本次回购的资金总额不低于人民币 3,000 万元且不超过人民币 5,000 万元（均含本数），回购价格不超过人民币 11 元/股（含本数）。截止 2024 年 4 月 29 日，公司此次股份回购方案已实施完毕，累计回购股份 359.11 万股，占公司总股本的 0.23%，回购金额 3,009.36 万元。具体内容详见公司于 2024 年 4 月 30 日在巨潮资讯网（www.cninfo.com.cn）上披露的《关于股份回购完成暨股份变动的公告》（公告编号：2024-030）。

采用集中竞价方式减持回购股份的实施进展情况

适用 不适用

股份变动对最近一年和最近一期基本每股收益和稀释每股收益、归属于公司普通股股东的每股净资产等财务指标的影响

适用 不适用

公司认为必要或证券监管机构要求披露的其他内容

适用 不适用

2、限售股份变动情况

适用 不适用

二、证券发行与上市情况

适用 不适用

三、公司股东数量及持股情况

单位：股

报告期末普通股股东总数	43,530			报告期末表决权恢复的优先股股东总数 (如有)	0			
持股 5% 以上的普通股股东或前 10 名普通股股东持股情况 (不含通过转融通出借股份)								
股东名称	股东性质	持股比例 (%)	报告期末持有的普通股数量	报告期内增减变动情况	持有有限售条件的普通股数量	持有无限售条件的普通股数量	质押、标记或冻结情况	
							股份状态	数量
浙江菜鸟供应链管理有限公司	境内非国有法人	25.00	382,700,542			382,700,542		
上海恭之润实业发展有限公司	境内非国有法人	16.10	246,459,149			246,459,149	质押	246,459,149
上海德股投资控股有限公司	境内非国有法人	7.76	118,715,969			118,715,969		
上海德润二实业发展有限公司	境内非国有法人	4.90	75,009,306			75,009,306	质押	75,009,306
陈德军	境内自然人	3.38	51,675,345		38,756,509	12,918,836		
陈小英	境内自然人	2.65	40,589,072			40,589,072		
香港中央结算有限公司	境外法人	2.44	37,315,371	16,585,677		37,315,371		
申通快递股份有限公司—第一期员工持股计划	其他	1.28	19,559,900			19,559,900		
珠海市天阔投资合伙企业 (有限合伙)	境内非国有法人	1.19	18,259,281			18,259,281	质押	18,259,281
兴业银行股份有限公司—天弘永利债券型证券投资基金	其他	1.14	17,484,539	11,429,439		17,484,539		
战略投资者或一般法人因配售新股成为前 10 名普通股股东的情况 (如有)	无							
上述股东关联关系或一致行动的说明	恭之润、德股投资、德润二、陈德军、陈小英为一致行动关系。							

上述股东涉及委托/受托表决权、放弃表决权情况的说明	不适用		
前 10 名股东中存在回购专户的特别说明（如有）	无		
前 10 名无限售条件普通股股东持股情况（不含通过转融通出借股份、高管锁定股）			
股东名称	报告期末持有无限售条件普通股股份数量	股份种类	
		股份种类	数量
浙江菜鸟供应链管理有 限公司	382,700,542	人民币 普通股	382,700,542
上海恭之润实业发展有 限公司	246,459,149	人民币 普通股	246,459,149
上海德殷投资控股有限 公司	118,715,969	人民币 普通股	118,715,969
上海德润二实业发展有 限公司	75,009,306	人民币 普通股	75,009,306
陈小英	40,589,072	人民币 普通股	40,589,072
香港中央结算有限公司	37,315,371	人民币 普通股	37,315,371
申通快递股份有限公司 —第一期员工持股计划	19,559,900	人民币 普通股	19,559,900
珠海市天阔投资合伙企 业（有限合伙）	18,259,281	人民币 普通股	18,259,281
兴业银行股份有限公司 —天弘永利债券型证券 投资基金	17,484,539	人民币 普通股	17,484,539
上海思懿投资管理有限 公司—思懿投资梧桐一 号私募证券投资基金	16,183,928	人民币 普通股	16,183,928
前 10 名无限售条件普通 股股东之间，以及前 10 名无限售条件普通股股 东和前 10 名普通股股东 之间关联关系或一致行 动的说明	恭之润、德殷投资、德润二、陈德军、陈小英、梧桐一号为一致行动关系。		
前 10 名普通股股东参与 融资融券业务情况说明 （如有）（参见注 4）	无		

持股 5%以上股东、前 10 名股东及前 10 名无限售流通股股东参与转融通业务出借股份情况

适用 不适用

前 10 名股东及前 10 名无限售流通股股东因转融通出借/归还原因导致较上期发生变化

适用 不适用

公司前 10 名普通股股东、前 10 名无限售条件普通股股东在报告期内是否进行约定购回交易

是 否

公司前 10 名普通股股东、前 10 名无限售条件普通股股东在报告期内未进行约定购回交易。

四、董事、监事和高级管理人员持股变动

适用 不适用

公司董事、监事和高级管理人员在报告期持股情况没有发生变动，具体可参见 2023 年年报。

五、控股股东或实际控制人变更情况

控股股东报告期内变更

适用 不适用

公司报告期控股股东未发生变更。

实际控制人报告期内变更

适用 不适用

公司报告期实际控制人未发生变更。

第八节 优先股相关情况

适用 不适用

报告期公司不存在优先股。

第九节 债券相关情况

适用 不适用

一、企业债券

适用 不适用

报告期公司不存在企业债券。

二、公司债券

适用 不适用

报告期公司不存在公司债券。

三、非金融企业债务融资工具

适用 不适用

1、非金融企业债务融资工具基本信息

单位：万元

债券名称	债券简称	债券代码	发行日	起息日	到期日	债券余额	利率	还本付息方式	交易场所
申通快递股份有限公司 2023 年度第一期超短期融资券	23 申通快递 SCP001	012383771	2023 年 10 月 16 日	2023 年 10 月 18 日	2024 年 04 月 15 日	-	2.50%	到期一次性还本付息	全国银行间债券市场
投资者适当性安排（如有）			全国银行间债券市场的机构投资者（国家法律、法规禁止购买者除外）						
适用的交易机制			上述超短期融资券在债权登记日的次一工作日在全国银行间债券市场流通转让。按照全国银行间同业拆借中心颁布的相关规定进行。						
是否存在终止上市交易的风险（如有）和应对措施			无						

逾期未偿还债券

适用 不适用

2、发行人或投资者选择权条款、投资者保护条款的触发和执行情况

适用 不适用

3、报告期内信用评级结果调整情况适用 不适用**4、担保情况、偿债计划及其他偿债保障措施在报告期内的执行情况和变化情况及对债券投资者权益的影响**适用 不适用**四、可转换公司债券**适用 不适用

报告期公司不存在可转换公司债券。

五、报告期内合并报表范围亏损超过上年末净资产 10%适用 不适用**六、截至报告期末公司近两年的主要会计数据和财务指标**

单位：万元

项目	本报告期末	上年末	本报告期末比上年末增减
流动比率	0.69	0.62	11.29%
资产负债率	61.36%	61.24%	上升 0.12 个百分点
速动比率	0.32	0.39	-17.95%
项目	本报告期	上年同期	本报告期比上年同期增减
归属于上市公司股东的扣除非经常性损益后净利润	43,706.98	21,758.73	100.87%
EBITDA 全部债务比	11.20%	9.46%	上升 1.74 个百分点
利息保障倍数	8.45	4.35	94.25%
现金利息保障倍数	31.01	16.95	82.95%
EBITDA 利息保障倍数	22.53	15.37	46.58%
贷款偿还率	100.00%	100.00%	0.00%
利息偿付率	100.00%	100.00%	0.00%

第十节 财务报告

一、审计报告

半年度报告是否经过审计

是 否

公司半年度财务报告未经审计。

二、财务报表

财务附注中报表的单位为：元

1、合并资产负债表

编制单位：申通快递股份有限公司

2024 年 6 月 30 日

单位：元

项目	2024 年 6 月 30 日	2023 年 12 月 31 日
流动资产：		
货币资金	1,801,388,739.22	2,432,886,327.45
交易性金融资产	725,082,332.84	432,813,170.53
应收账款	641,085,368.53	841,526,240.09
预付款项	309,583,838.98	289,976,100.29
其他应收款	312,131,157.80	211,355,725.24
存货	96,447,358.33	87,797,279.66
一年内到期的非流动资产	5,912,534.82	5,948,347.50
其他流动资产	3,509,828,407.75	1,933,770,749.90
流动资产合计	7,401,459,738.27	6,236,073,940.66
非流动资产：		
长期应收款	18,236,965.06	21,184,237.21
长期股权投资	41,862,132.36	42,539,632.44
其他权益工具投资	274,976,595.07	767,033,595.07
投资性房地产	153,317,607.20	-
固定资产	9,236,705,528.76	9,421,705,102.46
在建工程	208,402,062.88	226,496,962.47
使用权资产	2,682,957,672.66	2,645,256,902.34
无形资产	1,556,209,286.65	1,553,702,267.26
开发支出	60,604,636.10	69,384,386.15

项目	2024 年 6 月 30 日	2023 年 12 月 31 日
商誉	791,990,906.53	791,990,906.53
长期待摊费用	470,976,769.52	437,757,764.30
递延所得税资产	201,224,283.57	174,352,923.22
其他非流动资产	725,875,063.86	362,191,351.77
非流动资产合计	16,423,339,510.22	16,513,596,031.22
资产总计	23,824,799,248.49	22,749,669,971.88
流动负债：		
短期借款	3,915,758,147.17	2,998,369,713.81
应付账款	3,185,085,222.95	3,441,473,376.51
预收款项	29,294,029.27	30,283,148.95
合同负债	1,309,860,945.39	1,318,806,609.44
应付职工薪酬	153,811,398.03	199,315,685.46
应交税费	239,208,978.97	245,145,397.81
其他应付款	1,072,102,187.12	827,070,602.00
一年内到期的非流动负债	685,641,269.27	695,686,431.05
其他流动负债	134,688,749.20	320,559,213.02
流动负债合计	10,725,450,927.37	10,076,710,178.05
非流动负债：		
长期借款	1,461,815,208.12	1,494,532,345.22
租赁负债	2,293,852,991.86	2,237,990,922.75
长期应付款	444,960.00	1,780,061.87
预计负债	23,560,745.41	34,292,420.23
递延收益	102,548,438.95	75,256,911.14
递延所得税负债	10,845,749.39	10,328,517.45
非流动负债合计	3,893,068,093.73	3,854,181,178.66
负债合计	14,618,519,021.10	13,930,891,356.71
所有者权益：		
股本	422,012,153.00	422,012,153.00
资本公积	3,039,592,218.65	3,017,583,851.27
减：库存股	99,622,000.15	69,522,203.00
其他综合收益	21,683,140.81	292,908,638.80
专项储备	13,562,742.16	14,022,455.86
盈余公积	602,294,443.11	573,961,998.32
未分配利润	5,198,719,133.63	4,537,065,998.14
归属于母公司所有者权益合计	9,198,241,831.21	8,788,032,892.39
少数股东权益	8,038,396.18	30,745,722.78
所有者权益合计	9,206,280,227.39	8,818,778,615.17
负债和所有者权益总计	23,824,799,248.49	22,749,669,971.88

法定代表人：陈德军

主管会计工作负责人：梁波

会计机构负责人：李明

2、母公司资产负债表

单位：元

项目	2024年6月30日	2023年12月31日
流动资产：		
货币资金	233,356,436.26	210,679,459.53
交易性金融资产	103,449,999.98	101,600,000.00
预付款项	331,289.29	519,025.15
其他应收款	1,457,234,920.56	1,582,005,072.74
其他流动资产	2,310,474.50	1,778,804.38
流动资产合计	1,796,683,120.59	1,896,582,361.80
非流动资产：		
长期股权投资	18,655,000,000.00	18,655,000,000.00
固定资产	-	42,178.47
使用权资产	5,099.92	6,233.26
无形资产	3,084,907.32	3,466,545.24
长期待摊费用	113,374.74	58,555.55
递延所得税资产	53,615,000.26	47,835,578.76
非流动资产合计	18,711,818,382.24	18,706,409,091.28
资产总计	20,508,501,502.83	20,602,991,453.08
流动负债：		
应付账款	12,827,433.16	11,558,176.98
应付职工薪酬	184,330.45	245,438.35
应交税费	3,896.49	1,071,248.24
其他应付款	267,601,697.12	107,423,359.77
其他流动负债	-	200,966,666.68
流动负债合计	280,617,357.22	321,264,890.02
非流动负债：		
预计负债	20,000.00	20,000.00
非流动负债合计	20,000.00	20,000.00
负债合计	280,637,357.22	321,284,890.02
所有者权益：		
股本	1,530,802,166.00	1,530,802,166.00
资本公积	18,478,142,795.76	18,456,134,428.38
减：库存股	99,622,000.15	69,522,203.00
盈余公积	182,935,244.65	182,935,244.65
未分配利润	135,605,939.35	181,356,927.03
所有者权益合计	20,227,864,145.61	20,281,706,563.06
负债和所有者权益总计	20,508,501,502.83	20,602,991,453.08

法定代表人：陈德军

主管会计工作负责人：梁波

会计机构负责人：李明

3、合并利润表

单位：元

项目	2024 年半年度	2023 年半年度
一、营业总收入	21,568,807,142.30	19,086,330,989.57
其中：营业收入	21,568,807,142.30	19,086,330,989.57
二、营业总成本	21,025,228,025.09	18,895,460,416.25
其中：营业成本	20,266,294,626.22	18,219,500,253.72
税金及附加	39,812,092.44	36,956,557.16
销售费用	79,382,466.90	103,381,786.70
管理费用	438,844,882.99	379,803,448.19
研发费用	88,493,640.51	64,925,269.49
财务费用	112,400,316.03	90,893,100.99
其中：利息费用	71,807,035.09	73,501,477.38
利息收入	29,941,898.56	46,348,948.95
加：其他收益	39,706,984.30	103,459,928.23
投资收益（损失以“—”号填列）	11,306,732.72	10,773,925.02
其中：对联营企业和合营企业的投资收益	-677,500.08	-704,981.22
公允价值变动收益（损失以“—”号填列）	2,269,162.31	225,299.96
信用减值损失（损失以“—”号填列）	-25,522,795.81	-5,383,093.77
资产减值损失（损失以“—”号填列）	-	-1,663,793.78
资产处置收益（损失以“—”号填列）	-20,273,575.28	-11,968,671.44
三、营业利润（亏损以“—”号填列）	551,065,625.45	286,314,167.54
加：营业外收入	8,502,315.24	9,086,697.23
减：营业外支出	17,636,847.31	25,237,926.22
四、利润总额（亏损总额以“—”号填列）	541,931,093.38	270,162,938.55
减：所得税费用	111,710,904.30	55,544,587.40
五、净利润（净亏损以“—”号填列）	430,220,189.08	214,618,351.15
（一）按经营持续性分类		
1.持续经营净利润（净亏损以“—”号填列）	430,220,189.08	214,618,351.15
2.终止经营净利润（净亏损以“—”号填列）	-	-
（二）按所有权归属分类		
1.归属于母公司股东的净利润（净亏损以“—”号填列）	436,970,634.89	218,297,614.14
2.少数股东损益（净亏损以“—”号填列）	-6,750,445.81	-3,679,262.99
六、其他综合收益的税后净额	12,103,487.95	6,344,075.60
归属母公司所有者的其他综合收益的税后净额	12,098,949.95	6,325,398.29
（一）不能重分类进损益的其他综合收益	9,017,444.12	-
1.其他权益工具投资公允价值变动	9,017,444.12	-
（二）将重分类进损益的其他综合收益	3,081,505.83	6,325,398.29
1.外币财务报表折算差额	3,081,505.83	6,325,398.29
归属于少数股东的其他综合收益的税后净额	4,538.00	18,677.31
七、综合收益总额	442,323,677.03	220,962,426.75
归属于母公司所有者的综合收益总额	449,069,584.84	224,623,012.43
归属于少数股东的综合收益总额	-6,745,907.81	-3,660,585.68

项目	2024 年半年度	2023 年半年度
八、每股收益：		
（一）基本每股收益	0.29	0.14
（二）稀释每股收益	0.29	0.14

法定代表人：陈德军

主管会计工作负责人：梁波

会计机构负责人：李明

4、母公司利润表

单位：元

项目	2024 年半年度	2023 年半年度
一、营业收入	5,880,468.25	148,209,686.67
减：营业成本	4,131,543.92	141,184,698.92
税金及附加	84,072.30	90,371.36
销售费用	1,176,035.76	776,350.74
管理费用	26,130,511.61	18,676,765.27
财务费用	-2,345,266.21	-3,076,536.05
其中：利息费用	1,492,349.71	9,236,190.06
利息收入	3,868,261.29	12,318,824.92
加：其他收益	252,441.02	1,600,331.69
投资收益（损失以“—”号填列）	-	10,138,891.84
公允价值变动收益（损失以“—”号填列）	1,849,999.98	-
信用减值损失（损失以“—”号填列）	20,000.00	113,710.25
二、营业利润（亏损以“—”号填列）	-21,173,988.13	2,410,970.21
减：营业外支出	46,918.50	3,492,517.19
三、利润总额（亏损总额以“—”号填列）	-21,220,906.63	-1,081,546.98
减：所得税费用	-5,779,421.50	-520,298.21
四、净利润（净亏损以“—”号填列）	-15,441,485.13	-561,248.77
（一）持续经营净利润（净亏损以“—”号填列）	-15,441,485.13	-561,248.77
（二）终止经营净利润（净亏损以“—”号填列）	-	-
五、其他综合收益的税后净额	-	-
六、综合收益总额	-15,441,485.13	-561,248.77
七、每股收益：		
（一）基本每股收益	-	-
（二）稀释每股收益	-	-

法定代表人：陈德军

主管会计工作负责人：梁波

会计机构负责人：李明

5、合并现金流量表

单位：元

项目	2024 年半年度	2023 年半年度
一、经营活动产生的现金流量：		
销售商品、提供劳务收到的现金	24,030,591,408.80	20,279,103,445.40
收到的税费返还	6,695,606.63	1,983,480.45
收到其他与经营活动有关的现金	240,888,717.12	423,819,998.82
经营活动现金流入小计	24,278,175,732.55	20,704,906,924.67
购买商品、接受劳务支付的现金	21,201,843,879.71	17,766,157,648.57
支付给职工以及为职工支付的现金	798,623,364.45	1,340,318,217.17
支付的各项税费	210,283,698.68	157,835,820.57
支付其他与经营活动有关的现金	234,974,800.92	254,925,211.88
经营活动现金流出小计	22,445,725,743.76	19,519,236,898.19
经营活动产生的现金流量净额	1,832,449,988.79	1,185,670,026.48
二、投资活动产生的现金流量：		
收回投资收到的现金	1,653,736,891.50	1,383,296,978.00
取得投资收益收到的现金	6,457,518.44	4,040,891.89
处置固定资产、无形资产和其他长期资产收回的现金净额	81,058,302.53	31,273,291.18
处置子公司及其他营业单位收到的现金净额	4,999.77	-
收到其他与投资活动有关的现金	337,459.17	-
投资活动现金流入小计	1,741,595,171.41	1,418,611,161.07
购建固定资产、无形资产和其他长期资产支付的现金	1,527,510,574.44	1,078,589,852.30
投资支付的现金	2,893,692,088.00	1,435,000,000.00
投资活动现金流出小计	4,421,202,662.44	2,513,589,852.30
投资活动产生的现金流量净额	-2,679,607,491.03	-1,094,978,691.23
三、筹资活动产生的现金流量：		
取得借款收到的现金	3,625,941,998.61	3,853,234,200.49
筹资活动现金流入小计	3,625,941,998.61	3,853,234,200.49
偿还债务支付的现金	2,927,305,063.60	2,887,014,118.94
分配股利、利润或偿付利息支付的现金	110,586,919.38	70,791,822.53
其中：子公司支付给少数股东的股利、利润	15,961,418.79	-
支付其他与筹资活动有关的现金	454,775,495.04	414,368,670.01
筹资活动现金流出小计	3,492,667,478.02	3,372,174,611.48
筹资活动产生的现金流量净额	133,274,520.59	481,059,589.01
四、汇率变动对现金及现金等价物的影响	8,386.29	614,284.98
五、现金及现金等价物净增加额	-713,874,595.36	572,365,209.24
加：期初现金及现金等价物余额	2,359,366,532.87	1,676,633,595.26
六、期末现金及现金等价物余额	1,645,491,937.51	2,248,998,804.50

法定代表人：陈德军

主管会计工作负责人：梁波

会计机构负责人：李明

6、母公司现金流量表

单位：元

项目	2024 年半年度	2023 年半年度
一、经营活动产生的现金流量：		
销售商品、提供劳务收到的现金	6,539,774.26	167,451,350.95
收到其他与经营活动有关的现金	85,730,643.02	599,633,246.32
经营活动现金流入小计	92,270,417.28	767,084,597.27
购买商品、接受劳务支付的现金	2,432,353.04	435,162,609.36
支付给职工以及为职工支付的现金	646,147.86	1,127,861.46
支付的各项税费	914,052.94	10,372,096.33
支付其他与经营活动有关的现金	4,322,752.33	6,397,200.42
经营活动现金流出小计	8,315,306.17	453,059,767.57
经营活动产生的现金流量净额	83,955,111.11	314,024,829.70
二、投资活动产生的现金流量：		
收回投资收到的现金	200,000,000.00	1,030,296,978.00
取得投资收益收到的现金	1,492,349.71	71,337,328.85
处置固定资产、无形资产和其他长期资产收回的现金净额	292.19	-
投资活动现金流入小计	201,492,641.90	1,101,634,306.85
购建固定资产、无形资产和其他长期资产支付的现金	98,113.21	-
投资活动现金流出小计	98,113.21	-
投资活动产生的现金流量净额	201,394,528.69	1,101,634,306.85
三、筹资活动产生的现金流量：		
偿还债务支付的现金	200,000,000.00	1,000,000,000.00
分配股利、利润或偿付利息支付的现金	32,768,518.94	24,912,328.90
支付其他与筹资活动有关的现金	30,099,797.15	49,962,303.00
筹资活动现金流出小计	262,868,316.09	1,074,874,631.90
筹资活动产生的现金流量净额	-262,868,316.09	-1,074,874,631.90
四、汇率变动对现金及现金等价物的影响	-	2,154.04
五、现金及现金等价物净增加额	22,481,323.71	340,786,658.69
加：期初现金及现金等价物余额	210,455,420.24	3,755,831.66
六、期末现金及现金等价物余额	232,936,743.95	344,542,490.35

法定代表人：陈德军

主管会计工作负责人：梁波

会计机构负责人：李明

7、合并所有者权益变动表

本期金额

单位：元

项目	2024 年半年度									
	归属于母公司所有者权益								少数股东权益	所有者权益合计
	股本	资本公积	减：库存股	其他综合收益	专项储备	盈余公积	未分配利润	小计		
一、上年期末余额	422,012,153.00	3,017,583,851.27	69,522,203.00	292,908,638.80	14,022,455.86	573,961,998.32	4,537,065,998.14	8,788,032,892.39	30,745,722.78	8,818,778,615.17
二、本年期初余额	422,012,153.00	3,017,583,851.27	69,522,203.00	292,908,638.80	14,022,455.86	573,961,998.32	4,537,065,998.14	8,788,032,892.39	30,745,722.78	8,818,778,615.17
三、本期增减变动金额（减少以“－”号填列）	-	22,008,367.38	30,099,797.15	-271,225,497.99	-459,713.70	28,332,444.79	661,653,135.49	410,208,938.82	-22,707,326.60	387,501,612.22
（一）综合收益总额	-	-	-	12,098,949.95	-	-	436,970,634.89	449,069,584.84	-6,745,907.81	442,323,677.03
（二）所有者投入和减少资本	-	22,008,367.38	30,099,797.15	-	-	-	-	-8,091,429.77	-	-8,091,429.77
1. 股份支付计入所有者权益的金额	-	22,008,367.38	-	-	-	-	-	22,008,367.38	-	22,008,367.38
2. 其他	-	-	30,099,797.15	-	-	-	-	-30,099,797.15	-	-30,099,797.15
（三）利润分配	-	-	-	-	-	-	-30,309,502.55	-30,309,502.55	-15,961,418.79	-46,270,921.34
1. 对股东的分配	-	-	-	-	-	-	-30,309,502.55	-30,309,502.55	-15,961,418.79	-46,270,921.34
（四）所有者权益内部结转	-	-	-	-283,324,447.94	-	28,332,444.79	254,992,003.15	-	-	-
1. 其他综合收益结转留存收益	-	-	-	-283,324,447.94	-	28,332,444.79	254,992,003.15	-	-	-
（五）专项储备	-	-	-	-	-459,713.70	-	-	-459,713.70	-	-459,713.70
1. 本期提取	-	-	-	-	30,566,432.12	-	-	30,566,432.12	-	30,566,432.12
2. 本期使用	-	-	-	-	31,026,145.82	-	-	31,026,145.82	-	31,026,145.82
四、本期期末余额	422,012,153.00	3,039,592,218.65	99,622,000.15	21,683,140.81	13,562,742.16	602,294,443.11	5,198,719,133.63	9,198,241,831.21	8,038,396.18	9,206,280,227.39

法定代表人：陈德军

主管会计工作负责人：梁波

会计机构负责人：李明

上年金额

单位：元

项目	2023 年半年度									
	归属于母公司所有者权益								少数股东权益	所有者权益合计
	股本	资本公积	减：库存股	其他综合收益	专项储备	盈余公积	未分配利润	小计		
一、上年期末余额	422,012,153.00	3,040,650,322.50	77,113,667.62	3,725,325.59	9,777,751.32	573,005,318.08	4,197,341,141.68	8,169,398,344.55	38,091,997.89	8,207,490,342.44
二、本年期初余额	422,012,153.00	3,040,650,322.50	77,113,667.62	3,725,325.59	9,777,751.32	573,005,318.08	4,197,341,141.68	8,169,398,344.55	38,091,997.89	8,207,490,342.44
三、本期增减变动金额（减少以“－”号填列）	-	14,653,697.10	49,962,303.00	6,325,398.29	3,674,793.07	-750.00	218,290,864.14	192,981,699.60	-3,660,585.68	189,321,113.92
（一）综合收益总额	-	-	-	6,325,398.29	-	-	218,297,614.14	224,623,012.43	-3,660,585.68	220,962,426.75
（二）所有者投入和减少资本	-	14,653,697.10	49,962,303.00	-	-	-	-	-35,308,605.90	-	-35,308,605.90
1. 股份支付计入所有者权益的金额	-	14,653,697.10	-	-	-	-	-	14,653,697.10	-	14,653,697.10
2. 其他	-	-	49,962,303.00	-	-	-	-	-49,962,303.00	-	-49,962,303.00
（三）专项储备	-	-	-	-	3,674,793.07	-	-	3,674,793.07	-	3,674,793.07
1. 本期提取	-	-	-	-	23,549,423.14	-	-	23,549,423.14	-	23,549,423.14
2. 本期使用	-	-	-	-	19,874,630.07	-	-	19,874,630.07	-	19,874,630.07
（四）其他	-	-	-	-	-	-750.00	-6,750.00	-7,500.00	-	-7,500.00
四、本期期末余额	422,012,153.00	3,055,304,019.60	127,075,970.62	10,050,723.88	13,452,544.39	573,004,568.08	4,415,632,005.82	8,362,380,044.15	34,431,412.21	8,396,811,456.36

法定代表人：陈德军

主管会计工作负责人：梁波

会计机构负责人：李明

8、母公司所有者权益变动表

本期金额

单位：元

项目	2024 年半年度					
	股本	资本公积	减：库存股	盈余公积	未分配利润	所有者权益合计
一、上年期末余额	1,530,802,166.00	18,456,134,428.38	69,522,203.00	182,935,244.65	181,356,927.03	20,281,706,563.06
二、本年期初余额	1,530,802,166.00	18,456,134,428.38	69,522,203.00	182,935,244.65	181,356,927.03	20,281,706,563.06
三、本期增减变动金额（减少以“－”号填列）	-	22,008,367.38	30,099,797.15	-	-45,750,987.68	-53,842,417.45
（一）综合收益总额	-	-	-	-	-15,441,485.13	-15,441,485.13
（二）所有者投入和减少资本	-	22,008,367.38	30,099,797.15	-	-	-8,091,429.77
1. 股份支付计入所有者权益的金额	-	22,008,367.38	-	-	-	22,008,367.38
2. 其他	-	-	30,099,797.15	-	-	-30,099,797.15
（三）利润分配	-	-	-	-	-30,309,502.55	-30,309,502.55
1. 对股东的分配	-	-	-	-	-30,309,502.55	-30,309,502.55
四、本期期末余额	1,530,802,166.00	18,478,142,795.76	99,622,000.15	182,935,244.65	135,605,939.35	20,227,864,145.61

法定代表人：陈德军

主管会计工作负责人：梁波

会计机构负责人：李明

上年金额

单位：元

项目	2023 年半年度					
	股本	资本公积	减：库存股	盈余公积	未分配利润	所有者权益合计
一、上年期末余额	1,530,802,166.00	18,479,200,899.61	77,113,667.62	181,977,064.41	172,733,304.89	20,287,599,767.29
二、本年期初余额	1,530,802,166.00	18,479,200,899.61	77,113,667.62	181,977,064.41	172,733,304.89	20,287,599,767.29
三、本期增减变动金额（减少以“—”号填列）	-	14,653,697.10	49,962,303.00	-	-561,248.77	-35,869,854.67
（一）综合收益总额	-	-	-	-	-561,248.77	-561,248.77
（二）所有者投入和减少资本	-	14,653,697.10	49,962,303.00	-	-	-35,308,605.90
1. 股份支付计入所有者权益的金额	-	14,653,697.10	-	-	-	14,653,697.10
2. 其他	-	-	49,962,303.00	-	-	-49,962,303.00
四、本期期末余额	1,530,802,166.00	18,493,854,596.71	127,075,970.62	181,977,064.41	172,172,056.12	20,251,729,912.62

法定代表人：陈德军

主管会计工作负责人：梁波

会计机构负责人：李明

三、公司基本情况

申通快递股份有限公司(原名浙江艾迪西流体控制股份有限公司,以下简称“公司”或“本公司”)是经国家工商行政管理总局外商投资企业注册局工商外企授函(2008)214 号文件和中华人民共和国商务部商资批(2008)977 号文件批准,于 2008 年 9 月 5 日由玉环艾迪西铜业有限公司整体变更设立的股份有限公司,注册地为浙江省玉环市机电工业园区。

2010 年 9 月,经中国证券监督管理委员会证监许可[2010]993 号文批准,本公司公开发行人民币普通股(A 股)4,000.00 万股,并在深圳证券交易所上市交易。2016 年 12 月 9 日,经中国证券监督管理委员会“证监许可[2016]3061 号”文《关于核准浙江艾迪西流体控制股份有限公司重大资产重组及向上海德股投资控股有限公司等发行股份购买资产并募集配套资金的批复》核准,本公司进行资产重组。重组后,公司名称由“浙江艾迪西流体控制股份有限公司”变更为“申通快递股份有限公司”;英文名称由“Zhejiang IDC Fluid Control Co.,Ltd.”变更为“STO Express Co.,Ltd.”;并经深圳证券交易所核准,公司证券简称自 2016 年 12 月 30 日起由“艾迪西”变更为“申通快递”,公司证券代码“002468”不变。

公司现有注册资本人民币 1,530,802,166.00 元,实收资本 422,012,153.00 元,股份总数 1,530,802,166 股(每股面值 1 元),其中:有限售条件的流通股份 A 股 38,756,509 股,无限售条件的流通股份 A 股 1,492,045,657 股。

本公司统一社会信用代码:913300007324299960。

本公司住所:浙江省玉环市机电工业园区。

本公司法定代表人:陈德军。

本公司主要经营范围:国内快递(邮政企业专营业务除外)(凭许可证经营),普通货运(凭许可证经营),国际、国内货物运输代理,报关服务,仓储服务(除危险化学品),纸制品、电子产品的销售,实业投资。(依法须经批准的项目,经相关部门批准后方可开展经营活动)

本公司将申通快递有限公司等 123 家子公司纳入本期合并财务报表范围,详见本附注九“合并范围的变更”、本附注十“在其他主体中的权益”。

四、财务报表的编制基础

1、编制基础

本公司以持续经营为基础,根据实际发生的交易和事项,按照企业会计准则及其应用指南和准则解释的规定进行确认和计量,在此基础上编制财务报表。此外,本公司还按照中国证监会《公开发行证券的公司信息披露编报规则第 15 号——财务报告的一般规定(2023 年修订)》披露有关财务信息。

2、持续经营

本公司管理层对持续经营能力评估后认为不存在可能导致持续能力发生重大疑惑的事项。本公司财务报表以持续经营假设为基础。

五、重要会计政策及会计估计

本公司下列重要会计政策、会计估计根据企业会计准则制定。未提及的业务按企业会计准则中相关会计政策执行。

1、遵循企业会计准则的声明

本公司所编制的财务报表符合企业会计准则的要求，真实、完整地反映了公司的财务状况、经营成果、所有者权益变动和现金流量等有关信息。

2、会计期间

本公司会计年度为公历年度，即每年 1 月 1 日起至 12 月 31 日止。

3、营业周期

本公司正常营业周期为一年。

4、记账本位币

本公司的记账本位币为人民币，境外子公司按经营所处的主要经济环境中的货币为记账本位币。

5、重要性标准确定方法和选择依据

适用 不适用

项目	重要性标准
重要的单项计提坏账准备的应收款项	1,500.00 万元
本期重要的应收款项核销	1,500.00 万元
本期重要的其他应收款核销	1,500.00 万元
重要的在建工程	单个项目的预算大于 1 亿元
账龄超过 1 年的重要应付账款	1,500.00 万元
账龄超过 1 年的重要预收款项	1,500.00 万元
账龄超过 1 年的重要其他应付款	1,500.00 万元
重要的非全资子公司	营业收入占合并财务报表营业收入 10% 以上
重要的合营企业或联营企业	单个被投资单位的长期股权投资账面价值占合并财务报表净资产的 5% 以上或当期确认的投资收益占合并财务报表净利润的 10% 以上的合营企业或联营企业

6、同一控制下和非同一控制下企业合并的会计处理方法

(1) 同一控制下的企业合并

本公司在企业合并中取得的资产和负债，在合并日按取得被合并方在最终控制方合并财务报表中的账面价值计量。其中，对于被合并方与本公司在企业合并前采用的会计政策不同的，基于重要性原则统一会计政策，即按照本公司的会计政策对被合并方资产、负债的账面价值进行调整。本公司在企业合并中取得的净资产账面价值与所支付对价的账面价值之间存在差额的，首先调整资本公积（资本溢价或股本溢价），资本公积（资本溢价或股本溢价）的余额不足冲减的，依次冲减盈余公积和未分配利润。

通过分步交易实现同一控制下企业合并的会计处理方法见附注五、7（6）。

(2) 非同一控制下的企业合并

本公司在企业合并中取得的被购买方各项可辨认资产和负债，在购买日按其公允价值计量。其中，对于被购买方与本公司在企业合并前采用的会计政策不同的，基于重要性原则统一会计政策，即按照本公司的会计政策对被购买方资产、负债的账面价值进行调整。本公司在购买日的合并成本大于企业合并中取得的被购买方可辨认资产、负债公允价值的差额，确认为商誉；如果合并成本小于企业合并中取得的被购买方可辨认资产、负债公允价值的差额，首先对合并成本以及在企业合并中取得的被购买方可辨认资产、负债的公允价值进行复核，经复核后合并成本仍小于取得的被购买方可辨认资产、负债公允价值的，其差额确认为合并当期损益。

通过分步交易实现非同一控制下企业合并的会计处理方法见附注五、7（6）。

(3) 企业合并中有关交易费用的处理

为进行企业合并发生的审计、法律服务、评估咨询等中介费用以及其他相关管理费用，于发生时计入当期损益。作为合并对价发行的权益性证券或债务性证券的交易费用，计入权益性证券或债务性证券的初始确认金额。

7、控制的判断标准和合并财务报表的编制方法

(1) 控制的判断标准和合并范围的确定

控制是指本公司拥有对被投资方的权力，通过参与被投资方的相关活动而享有可变回报，并且有能力运用对被投资方的权力影响其回报金额。控制的定义包含三项基本要素：一是投资方拥有对被投资方的权力，二是因参与被投资方的相关活动而享有可变回报，三是有能力运用对被投资方的权力影响其回报金额。当本公司对被投资方的投资具备上述三要素时，表明本公司能够控制被投资方。

合并财务报表的合并范围以控制为基础予以确定，不仅包括根据表决权（或类似表决权）本身或者结合其他安排确定的子公司，也包括基于一项或多项合同安排决定的结构化主体。

子公司是指被本公司控制的主体（含企业、被投资单位中可分割的部分，以及企业所控制的结构化主体等），结构化主体是指在确定其控制方时没有将表决权或类似权利作为决定性因素而设计的主体（注：有时也称为特殊目的主体）。

（2）关于母公司是投资性主体的特殊规定

如果母公司是投资性主体，则只将那些为投资性主体的投资活动提供相关服务的子公司纳入合并范围，其他子公司不予以合并，对不纳入合并范围的子公司的股权投资方确认为以公允价值计量且其变动计入当期损益的金融资产。

当母公司同时满足下列条件时，该母公司属于投资性主体：

- ①该公司是以向投资方提供投资管理服务为目的，从一个或多个投资者处获取资金。
- ②该公司的唯一经营目的，是通过资本增值、投资收益或两者兼有而让投资者获得回报。
- ③该公司按照公允价值对几乎所有投资的业绩进行考量和评价。

当母公司由非投资性主体转变为投资性主体时，除仅将其为投资活动提供相关服务的子公司纳入合并财务报表范围编制合并财务报表外，企业自转变日起对其他子公司不再予以合并，并参照部分处置子公司股权但未丧失控制权的原则处理。

当母公司由投资性主体转变为非投资性主体时，应将原未纳入合并财务报表范围的子公司于转变日纳入合并财务报表范围，原未纳入合并财务报表范围的子公司在转变日的公允价值视同为购买的交易对价，按照非同一控制下企业合并的会计处理方法进行处理。

（3）合并财务报表的编制方法

本公司以自身和子公司的财务报表为基础，根据其他有关资料，编制合并财务报表。

本公司编制合并财务报表，将整个企业集团视为一个会计主体，依据相关企业会计准则的确认、计量和列报要求，按照统一的会计政策和会计期间，反映企业集团整体财务状况、经营成果和现金流量。

- ①合并母公司与子公司的资产、负债、所有者权益、收入、费用和现金流等项目。
- ②抵销母公司对子公司的长期股权投资与母公司在子公司所有者权益中所享有的份额。
- ③抵销母公司与子公司、子公司相互之间发生的内部交易的影响。内部交易表明相关资产发生减值损失的，应当全额确认该部分损失。
- ④站在企业集团角度对特殊交易事项予以调整。

(4) 报告期内增减子公司的处理

①增加子公司或业务

A.同一控制下企业合并增加的子公司或业务

(a) 编制合并资产负债表时，调整合并资产负债表的期初数，同时对比较报表的相关项目进行调整，视同合并后的报告主体自最终控制方开始控制时点起一直存在。

(b) 编制合并利润表时，将该子公司以及业务合并当期期初至报告期末的收入、费用、利润纳入合并利润表，同时对比较报表的相关项目进行调整，视同合并后的报告主体自最终控制方开始控制时点起一直存在。

(c) 编制合并现金流量表时，将该子公司以及业务合并当期期初至报告期末的现金流量纳入合并现金流量表，同时对比较报表的相关项目进行调整，视同合并后的报告主体自最终控制方开始控制时点起一直存在。

B.非同一控制下企业合并增加的子公司或业务

(a) 编制合并资产负债表时，不调整合并资产负债表的期初数。

(b) 编制合并利润表时，将该子公司以及业务购买日至报告期末的收入、费用、利润纳入合并利润表。

(c) 编制合并现金流量表时，将该子公司购买日至报告期末的现金流量纳入合并现金流量表。

②处置子公司或业务

A.编制合并资产负债表时，不调整合并资产负债表的期初数。

B.编制合并利润表时，将该子公司以及业务期初至处置日的收入、费用、利润纳入合并利润表。

C.编制合并现金流量表时将该子公司以及业务期初至处置日的现金流量纳入合并现金流量表。

(5) 合并抵销中的特殊考虑

①子公司持有本公司的长期股权投资，应当视为本公司的库存股，作为所有者权益的减项，在合并资产负债表中所有者权益项目下以“减：库存股”项目列示。

子公司相互之间持有的长期股权投资，比照本公司对子公司的股权投资的抵销方法，将长期股权投资与其对应的子公司所有者权益中所享有的份额相互抵销。

②“专项储备”和“一般风险准备”项目由于既不属于实收资本（或股本）、资本公积，也与留存收益、未分配利润不同，在长期股权投资与子公司所有者权益相互抵销后，按归属于母公司所有者的份额予以恢复。

③因抵销未实现内部销售损益导致合并资产负债表中资产、负债的账面价值与其在所属纳税主体的计税基础之间产生暂时性差异的，在合并资产负债表中确认递延所得税资产或递延所得税负债，同时调整合并利润表中的所得税费用，但与直接计入所有者权益的交易或事项及企业合并相关的递延所得税除外。

④本公司向子公司出售资产所发生的未实现内部交易损益，应当全额抵销“归属于母公司所有者的净利润”。子公司向本公司出售资产所发生的未实现内部交易损益，应当按照本公司对该子公司的分配比例在“归属于母公司所有者的净利润”和“少数股东损益”之间分配抵销。子公司之间出售资产所发生的未实现内部交易损益，应当按照本公司对出售方子公司的分配比例在“归属于母公司所有者的净利润”和“少数股东损益”之间分配抵销。

⑤子公司少数股东分担的当期亏损超过了少数股东在该子公司期初所有者权益中所享有的份额的，其余金额仍应当冲减少数股东权益。

（6）特殊交易的会计处理

①购买少数股东股权

本公司购买子公司少数股东拥有的子公司股权，在个别财务报表中，购买少数股权新取得的长期股权投资的投资成本按照所支付对价的公允价值计量。在合并财务报表中，因购买少数股权新取得的长期股权投资与按照新增持股比例计算应享有子公司自购买日或合并日开始持续计算的净资产份额之间的差额，应当调整资本公积（资本溢价或股本溢价），资本公积不足冲减的，依次冲减盈余公积和未分配利润。

②通过多次交易分步取得子公司控制权的

A.通过多次交易分步实现同一控制下企业合并

在合并日，本公司在个别财务报表中，根据合并后应享有的子公司净资产在最终控制方合并财务报表中的账面价值的份额，确定长期股权投资的初始投资成本；初始投资成本与达到合并前的长期股权投资账面价值加上合并日取得进一步股份新支付对价的账面价值之和的差额，调整资本公积（资本溢价或股本溢价），资本公积（资本溢价或股本溢价）不足冲减的，依次冲减盈余公积和未分配利润。

在合并财务报表中，合并方在合并中取得的被合并方的资产、负债，除因会计政策不同而进行的调整以外，按合并日在最终控制方合并财务报表中的账面价值计量；合并前持有投资的账面价值加上合并日新支付对价的账面价值之和，与合并中取得的净资产账面价值的差额，调整资本公积（股本溢价/资本溢价），资本公积不足冲减的，调整留存收益。

合并方在取得被合并方控制权之前持有的股权投资且按权益法核算的，在取得原股权之日与合并方和被合并方同处于同一方最终控制之日孰晚日起至合并日之间已确认有关损益、其他综合收益以及其他所有者权益变动，应分别冲减比较报表期间的期初留存收益。

B.通过多次交易分步实现非同一控制下企业合并

在合并日，在个别财务报表中，按照原持有的长期股权投资的账面价值加上合并日新增投资成本之和，

作为合并日长期股权投资的初始投资成本。

在合并财务报表中，对于购买日之前持有的被购买方的股权，按照该股权在购买日的公允价值进行重新计量，公允价值与其账面价值的差额计入当期投资收益；购买日之前持有的被购买方的股权涉及权益法核算下的其他综合收益等的，与其相关的其他综合收益等转为购买日所属当期收益，但由于被合并方重新计量设定受益计划净资产或净负债变动而产生的其他综合收益除外。本公司在附注中披露其在购买日之前持有的被购买方的股权在购买日的公允价值、按照公允价值重新计量产生的相关利得或损失的金额。

③本公司处置对子公司长期股权投资但未丧失控制权

母公司在不丧失控制权的情况下部分处置对子公司的长期股权投资，在合并财务报表中，处置价款与处置长期股权投资相对应享有子公司自购买日或合并日开始持续计算的净资产份额之间的差额，调整资本公积（资本溢价或股本溢价），资本公积不足冲减的，调整留存收益。

④本公司处置对子公司长期股权投资且丧失控制权

A. 一次交易处置

本公司因处置部分股权投资等原因丧失了对被投资方的控制权的，在编制合并财务报表时，对于剩余股权，按照其在丧失控制权日的公允价值进行重新计量。处置股权取得的对价与剩余股权公允价值之和，减去按原持股比例计算应享有原有子公司自购买日或合并日开始持续计算的净资产的份额之间的差额，计入丧失控制权当期的投资收益。

与原子公司的股权投资相关的其他综合收益、其他所有者权益变动，在丧失控制权时转入当期损益，由于被投资方重新计量设定受益计划净负债或净资产变动而产生的其他综合收益除外。

B. 多次交易分步处置

在合并财务报表中，应首先判断分步交易是否属于“一揽子交易”。

如果分步交易不属于“一揽子交易”的，在个别财务报表中，对丧失子公司控制权之前的各项交易，结转每一次处置股权相对应的长期股权投资的账面价值，所得价款与处置长期股权投资账面价值之间的差额计入当期投资收益；在合并财务报表中，应按照“母公司处置对子公司长期股权投资但未丧失控制权”的有关规定处理。

如果分步交易属于“一揽子交易”的，应当将各项交易作为一项处置子公司并丧失控制权的交易进行会计处理；在个别财务报表中，在丧失控制权之前的每一次处置价款与所处置的股权对应的长期股权投资账面价值之间的差额，先确认为其他综合收益，到丧失控制权时再一并转入丧失控制权的当期损益；在合并财务报表中，对于丧失控制权之前的每一次交易，处置价款与处置投资对应的享有该子公司净资产份额的差额应当确认为其他综合收益，在丧失控制权时一并转入丧失控制权当期的损益。

各项交易的条款、条件以及经济影响符合下列一种或多种情况的，通常将多次交易作为“一揽子交易”进行会计处理：

- (a) 这些交易是同时或者在考虑了彼此影响的情况下订立的。
- (b) 这些交易整体才能达成一项完整的商业结果。
- (c) 一项交易的发生取决于其他至少一项交易的发生。
- (d) 一项交易单独考虑时是不经济的，但是和其他交易一并考虑时是经济的。

⑤因子公司的少数股东增资而稀释母公司拥有的股权比例

子公司的其他股东（少数股东）对子公司进行增资，由此稀释了母公司对子公司的股权比例。在合并财务报表中，按照增资前的母公司股权比例计算其在增资前子公司账面净资产中的份额，该份额与增资后按照母公司持股比例计算的在增资后子公司账面净资产份额之间的差额调整资本公积（资本溢价或股本溢价），资本公积（资本溢价或股本溢价）不足冲减的，调整留存收益。

8、合营安排分类及共同经营会计处理方法

合营安排，是指一项由两个或两个以上的参与方共同控制的安排。本公司合营安排分为共同经营和合营企业。

（1）共同经营

共同经营是指本公司享有该安排相关资产且承担该安排相关负债的合营安排。

本公司确认其与共同经营中利益份额相关的下列项目，并按照相关企业会计准则的规定进行会计处理：

- ①确认单独所持有的资产，以及按其份额确认共同持有的资产；
- ②确认单独所承担的负债，以及按其份额确认共同承担的负债；
- ③确认出售其享有的共同经营产出份额所产生的收入；
- ④按其份额确认共同经营因出售产出所产生的收入；
- ⑤确认单独所发生的费用，以及按其份额确认共同经营发生的费用。

（2）合营企业

合营企业是指本公司仅对该安排的净资产享有权利的合营安排。

本公司按照长期股权投资有关权益法核算的规定对合营企业的投资进行会计处理。

9、现金及现金等价物的确定标准

现金指企业库存现金及可以随时用于支付的存款。现金等价物指持有的期限短（一般是指从购买日起三

个月内到期）、流动性强、易于转换为已知金额现金、价值变动风险很小的投资。

10、外币业务和外币报表折算

（1）外币交易时折算汇率的确定方法

本公司外币交易初始确认时采用交易发生日的即期汇率或采用按照系统合理的方法确定的、与交易发生日即期汇率近似的汇率（以下简称即期汇率的近似汇率）折算为记账本位币。

（2）资产负债表日外币货币性项目的折算方法

在资产负债表日，对于外币货币性项目，采用资产负债表日的即期汇率折算。因资产负债表日即期汇率与初始确认时或前一资产负债表日即期汇率不同而产生的汇兑差额，计入当期损益。对以历史成本计量的外币非货币性项目，仍采用交易发生日的即期汇率折算；对以公允价值计量的外币非货币性项目，采用公允价值确定日的即期汇率折算，折算后的记账本位币金额与原记账本位币金额的差额，计入当期损益。

（3）外币报表折算方法

对企业境外经营财务报表进行折算前先调整境外经营的会计期间和会计政策，使之与企业会计期间和会计政策相一致，再根据调整后会计政策及会计期间编制相应货币（记账本位币以外的货币）的财务报表，再按照以下方法对境外经营财务报表进行折算：

- ①资产负债表中的资产和负债项目，采用资产负债表日的即期汇率折算，所有者权益项目除“未分配利润”项目外，其他项目采用发生时的即期汇率折算。
- ②利润表中的收入和费用项目，采用交易发生日的即期汇率或即期汇率的近似汇率折算。
- ③外币现金流量以及境外子公司的现金流量，采用现金流量发生日的即期汇率或即期汇率的近似汇率折算。汇率变动对现金的影响额应当作为调节项目，在现金流量表中单独列报。
- ④产生的外币财务报表折算差额，在编制合并财务报表时，在合并资产负债表中所有者权益项目下单独列示“其他综合收益”。

处置境外经营并丧失控制权时，将资产负债表中所有者权益项目下列示的、与该境外经营相关的外币报表折算差额，全部或按处置该境外经营的比例转入处置当期损益。

11、金融工具

金融工具，是指形成一方的金融资产并形成其他方的金融负债或权益工具的合同。

（1）金融工具的确认和终止确认

当本公司成为金融工具合同的一方时，确认相关的金融资产或金融负债。

金融资产满足下列条件之一的，终止确认：

收取该金融资产现金流量的合同权利终止；

②该金融资产已转移，且符合下述金融资产转移的终止确认条件。

金融负债（或其一部分）的现时义务已经解除的，终止确认该金融负债（或该部分金融负债）。本公司（借入方）与借出方之间签订协议，以承担新金融负债方式替换原金融负债，且新金融负债与原金融负债的合同条款实质上不同的，终止确认原金融负债，并同时确认新金融负债。本公司对原金融负债（或其一部分）的合同条款作出实质性修改的，应当终止原金融负债，同时按照修改后的条款确认一项新的金融负债。

以常规方式买卖金融资产，按交易日进行会计确认和终止确认。常规方式买卖金融资产，是指按照合同条款规定，在法规或市场惯例所确定的时间安排来交付金融资产。交易日，是指本公司承诺买入或卖出金融资产的日期。

（2）金融资产的分类与计量

本公司在初始确认时根据管理金融资产的业务模式和金融资产的合同现金流量特征，将金融资产分类为：以摊余成本计量的金融资产、以公允价值计量且其变动计入当期损益的金融资产、以公允价值计量且其变动计入其他综合收益的金融资产。除非本公司改变管理金融资产的业务模式，在此情形下，所有受影响的相关金融资产在业务模式发生变更后的首个报告期间的第一天进行重分类，否则金融资产在初始确认后不得进行重分类。

金融资产在初始确认时以公允价值计量。对于以公允价值计量且其变动计入当期损益的金融资产，相关交易费用直接计入当期损益，其他类别的金融资产相关交易费用计入其初始确认金额。因销售商品或提供劳务而产生的、未包含或不考虑重大融资成分的应收票据及应收账款，本公司则按照收入准则定义的交易价格进行初始计量。

金融资产的后续计量取决于其分类：

①以摊余成本计量的金融资产

金融资产同时符合下列条件的，分类为以摊余成本计量的金融资产：本公司管理该金融资产的业务模式是以收取合同现金流量为目标；该金融资产的合同条款规定，在特定日期产生的现金流量，仅为对本金和以未偿付本金金额为基础的利息的支付。对于此类金融资产，采用实际利率法，按照摊余成本进行后续计量，其终止确认、按实际利率法摊销或减值产生的利得或损失，均计入当期损益。

②以公允价值计量且其变动计入其他综合收益的金融资产

金融资产同时符合下列条件的，分类为以公允价值计量且其变动计入其他综合收益的金融资产：本公司管理该金融资产的业务模式是既以收取合同现金流量为目标又以出售金融资产为目标；该金融资产的合同条款规定，在特定日期产生的现金流量，仅为对本金和以未偿付本金金额为基础的利息的支付。对于此类金融资产，采用公允价值进行后续计量。除减值损失或利得及汇兑损益确认为当期损益外，此类金融资产的公允价值变动作为其他综合收益确认，直到该金融资产终止确认时，其累计利得或损失转入当期损益。但是采用实际利率法计算的该金融资产的相关利息收入计入当期损益。

本公司不可撤销地选择将部分非交易性权益工具投资指定为以公允价值计量且其变动计入其他综合收益的金融资产，仅将相关股利收入计入当期损益，公允价值变动作为其他综合收益确认，直到该金融资产终止确认时，其累计利得或损失转入留存收益。

③以公允价值计量且其变动计入当期损益的金融资产

上述以摊余成本计量的金融资产和以公允价值计量且其变动计入其他综合收益的金融资产之外的金融资产，分类为以公允价值计量且其变动计入当期损益的金融资产。对于此类金融资产，采用公允价值进行后续计量，所有公允价值变动计入当期损益。

(3) 金融负债的分类与计量

本公司将金融负债分类为以公允价值计量且其变动计入当期损益的金融负债、低于市场利率贷款的贷款承诺及财务担保合同负债及以摊余成本计量的金融负债。

金融负债的后续计量取决于其分类：

①以公允价值计量且其变动计入当期损益的金融负债

该类金融负债包括交易性金融负债（含属于金融负债的衍生工具）和指定为以公允价值计量且其变动计入当期损益的金融负债。初始确认后，对于该类金融负债以公允价值进行后续计量，除与套期会计有关外，产生的利得或损失（包括利息费用）计入当期损益。但本公司对指定为以公允价值计量且其变动计入当期损益的金融负债，由其自身信用风险变动引起的该金融负债公允价值的变动金额计入其他综合收益，当该金融负债终止确认时，之前计入其他综合收益的累计利得和损失应当从其他综合收益中转出，计入留存收益。

②贷款承诺及财务担保合同负债

贷款承诺是本公司向客户提供的一项在承诺期间内以既定的合同条款向客户发放贷款的承诺。贷款承诺按照预期信用损失模型计提减值损失。

财务担保合同指，当特定债务人到期不能按照最初或修改后的债务工具条款偿付债务时，要求本公司向蒙受损失的合同持有人赔付特定金额的合同。财务担保合同负债以按照依据金融工具的减值原则所确定的损失准备金额以及初始确认金额扣除按收入确认原则确定的累计摊销额后的余额孰高进行后续计量。

③以摊余成本计量的金融负债

初始确认后，对其他金融负债采用实际利率法以摊余成本计量。

除特殊情况外，金融负债与权益工具按照下列原则进行区分：

①如果本公司不能无条件地避免以交付现金或其他金融资产来履行一项合同义务，则该合同义务符合金融负债的定义。有些金融工具虽然没有明确地包含交付现金或其他金融资产义务的条款和条件，但有可能通过其他条款和条件间接地形成合同义务。

②如果一项金融工具须用或可用本公司自身权益工具进行结算，需要考虑用于结算该工具的本公司自身权益工具，是作为现金或其他金融资产的替代品，还是为了使该工具持有方享有在发行方扣除所有负债后的资产中的剩余权益。如果是前者，该工具是发行方的金融负债；如果是后者，该工具是发行方的权益工具。在某些情况下，一项金融工具合同规定本公司须用或可用自身权益工具结算该金融工具，其中合同权利或合同义务的金额等于可获取或需交付的自身权益工具的数量乘以其结算时的公允价值，则无论该合同权利或合同义务的金额是固定的，还是完全或部分地基于除本公司自身权益工具的市场价格以外变量（例如利率、某种商品的价格或某项金融工具的价格）的变动而变动，该合同分类为金融负债。

（4）衍生金融工具及嵌入衍生工具

衍生金融工具以衍生交易合同签订当日的公允价值进行初始计量，并以其公允价值进行后续计量。公允价值为正数的衍生金融工具确认为一项资产，公允价值为负数的确认为一项负债。

除现金流量套期中属于套期有效的部分计入其他综合收益并于被套期项目影响损益时转出计入当期损益之外，衍生工具公允价值变动而产生的利得或损失，直接计入当期损益。

对包含嵌入衍生工具的混合工具，如主合同为金融资产的，混合工具作为一个整体适用金融资产分类的相关规定。如主合同并非金融资产，且该混合工具不是以公允价值计量且其变动计入当期损益进行会计处理，嵌入衍生工具与该主合同在经济特征及风险方面不存在紧密关系，且与嵌入衍生工具条件相同、单独存在的工具符合衍生工具定义的，嵌入衍生工具从混合工具中分拆，作为单独的衍生金融工具处理。如果该嵌入衍生工具在取得日或后续资产负债表日的公允价值无法单独计量，则将混合工具整体指定为以公允价值计量且其变动计入当期损益的金融资产或金融负债。

（5）金融工具减值

本公司对于以摊余成本计量的金融资产、以公允价值计量且其变动计入其他综合收益的债权投资、合同资产、租赁应收款、贷款承诺及财务担保合同等，以预期信用损失为基础确认损失准备。

①预期信用损失的计量

预期信用损失，是指以发生违约的风险为权重的金融工具信用损失的加权平均值。信用损失，是指本公司按照原实际利率折现的、根据合同应收的所有合同现金流量与预期收取的所有现金流量之间的差额，即全部现金短缺的现值。其中，对于本公司购买或源生的已发生信用减值的金融资产，应按照该金融资产经信用调整的实际利率折现。

整个存续期预期信用损失，是指因金融工具整个预计存续期内所有可能发生的违约事件而导致的预期信用损失。

未来 12 个月内预期信用损失，是指因资产负债表日后 12 个月内（若金融工具的预计存续期少于 12 个月，则为预计存续期）可能发生的金融工具违约事件而导致的预期信用损失，是整个存续期预期信用损失的一部分。

于每个资产负债表日，本公司对于处于不同阶段的金融工具的预期信用损失分别进行计量。金融工具自初始确认后信用风险未显著增加的，处于第一阶段，本公司按照未来 12 个月内的预期信用损失计量损失准备；金融工具自初始确认后信用风险已显著增加但尚未发生信用减值的，处于第二阶段，本公司按照该工具整个存续期的预期信用损失计量损失准备；金融工具自初始确认后已经发生信用减值的，处于第三阶段，本公司按照该工具整个存续期的预期信用损失计量损失准备。

对于在资产负债表日具有较低信用风险的金融工具，本公司假设其信用风险自初始确认后并未显著增加，按照未来 12 个月内的预期信用损失计量损失准备。

本公司对于处于第一阶段和第二阶段、以及较低信用风险的金融工具，按照其未扣除减值准备的账面余额和实际利率计算利息收入。对于处于第三阶段的金融工具，按照其账面余额减已计提减值准备后的摊余成本和实际利率计算利息收入。

对于应收票据、应收账款、应收款项融资及合同资产，无论是否存在重大融资成分，本公司均按照整个存续期的预期信用损失计量损失准备。

A. 应收款项/合同资产

对于存在客观证据表明存在减值，以及其他适用于单项评估的应收票据、应收账款，其他应收款、应收款项融资、合同资产及长期应收款等单独进行减值测试，确认预期信用损失，计提单项减值准备。对于不存在减值客观证据的应收票据、应收账款、其他应收款、应收款项融资、合同资产及长期应收款或当单项金融资产无法以合理成本评估预期信用损失的信息时，本公司依据信用风险特征将应收票据、应收账款、其他应收款、应收款项融资、合同资产及长期应收款等划分为若干组合，在组合基础上计算预期信用损失，确定组合的依据如下：

应收票据确定组合的依据如下：

应收票据组合 1 银行承兑汇票

应收票据组合 2 商业承兑汇票

对于划分为组合的应收票据，本公司参考历史信用损失经验，结合当前状况以及对未来经济状况的预测，通过违约风险敞口和整个存续期预期信用损失率，计算预期信用损失。

应收账款确定组合的依据如下：

应收账款组合 1 快递行业账龄组合

应收账款组合 2 非快递行业账龄组合

对于划分为组合的应收账款，本公司参考历史信用损失经验，结合当前状况以及对未来经济状况的预测，编制应收账款账龄与整个存续期预期信用损失率对照表，计算预期信用损失。

其他应收款确定组合的依据如下：

其他应收款组合 1 账龄组合

其他应收款组合 2 备用金押金保证金组合

其他应收款组合 3 合并范围内关联方组合

对于划分为组合的其他应收款，本公司参考历史信用损失经验，结合当前状况以及对未来经济状况的预测，通过违约风险敞口和未来 12 个月内或整个存续期预期信用损失率，计算预期信用损失。

应收款项融资确定组合的依据如下：

应收款项融资组合 1 银行承兑汇票

应收款项融资组合 2 商业承兑汇票

应收款项融资组合 3 客户应收账款

对于划分为组合的应收款项融资，本公司参考历史信用损失经验，结合当前状况以及对未来经济状况的预测，通过违约风险敞口和整个存续期预期信用损失率，计算预期信用损失。

长期应收款确定组合的依据如下：

长期应收款组合 应收其他款项

本公司参考历史信用损失经验，结合当前状况以及对未来经济状况的预测，通过违约风险敞口和整个存续期预期信用损失率，计算预期信用损失。

B. 债权投资、其他债权投资

对于债权投资和其他债权投资，本公司按照投资的性质，根据交易对手和风险敞口的各种类型，通过违约风险敞口和未来 12 个月内或整个存续期预期信用损失率，计算预期信用损失。

②具有较低的信用风险

如果金融工具的违约风险较低，借款人在短期内履行其合同现金流量义务的能力很强，并且即便较长时期内经济形势和经营环境存在不利变化但未必一定降低借款人履行其合同现金流量义务的能力，该金融工具被视为具有较低的信用风险。

③信用风险显著增加

本公司通过比较金融工具在资产负债表日所确定的预计存续期内的违约概率与在初始确认时所确定的预计存续期内的违约概率，以确定金融工具预计存续期内发生违约概率的相对变化，以评估金融工具的信用风险自初始确认后是否已显著增加。

在确定信用风险自初始确认后是否显著增加时，本公司考虑无须付出不必要的额外成本或努力即可获得的合理且有依据的信息，包括前瞻性信息。本公司考虑的信息包括：

- A.信用风险变化所导致的内部价格指标是否发生显著变化；
- B.预期将导致债务人履行其偿债义务的能力是否发生显著变化的业务、财务或经济状况的不利变化；
- C.债务人经营成果实际或预期是否发生显著变化；债务人所处的监管、经济或技术环境是否发生显著不利变化；
- D.作为债务抵押的担保物价值或第三方提供的担保或信用增级质量是否发生显著变化。这些变化预期将降低债务人按合同规定期限还款的经济动机或者影响违约概率；
- E.预期将降低债务人按合同约定期限还款的经济动机是否发生显著变化；
- F.借款合同的预期变更，包括预计违反合同的行为是否可能导致的合同义务的免除或修订、给予免息期、利率跳升、要求追加抵押品或担保或者对金融工具的合同框架做出其他变更；
- G.债务人预期表现和还款行为是否发生显著变化；
- H.合同付款是否发生逾期超过（含）30日。

根据金融工具的性质，本公司以单项金融工具或金融工具组合为基础评估信用风险是否显著增加。以金融工具组合为基础进行评估时，本公司可基于共同信用风险特征对金融工具进行分类，例如逾期信息和信用风险评级。

通常情况下，如果逾期超过 30 日，本公司确定金融工具的信用风险已经显著增加。除非本公司无需付出过多成本或努力即可获得合理且有依据的信息，证明虽然超过合同约定的付款期限 30 天，但信用风险自初始确认以来并未显著增加。

④已发生信用减值的金融资产

本公司在资产负债表日评估以摊余成本计量的金融资产和以公允价值计量且其变动计入其他综合收益的债权投资是否已发生信用减值。当对金融资产预期未来现金流量具有不利影响的一项或多项事件发生时，该金融资产成为已发生信用减值的金融资产。金融资产已发生信用减值的证据包括下列可观察信息：

发行方或债务人发生重大财务困难；债务人违反合同，如偿付利息或本金违约或逾期等；债权人出于与债务人财务困难有关的经济或合同考虑，给予债务人在任何其他情况下都不会做出的让步；债务人很可能破产或进行其他财务重组；发行方或债务人财务困难导致该金融资产的活跃市场消失；以大幅折扣购买或源生一项金融资产，该折扣反映了发生信用损失的事实。

⑤预期信用损失准备的列报

为反映金融工具的信用风险自初始确认后的变化，本公司在每个资产负债表日重新计量预期信用损失，由此形成的损失准备的增加或转回金额，应当作为减值损失或利得计入当期损益。对于以摊余成本计量的金融资产，损失准备抵减该金融资产在资产负债表中列示的账面价值；对于以公允价值计量且其变动计入其他综合收益的债权投资，本公司在其他综合收益中确认其损失准备，不抵减该金融资产的账面价值。

⑥核销

如果本公司不再合理预期金融资产合同现金流量能够全部或部分收回，则直接减记该金融资产的账面余额。这种减记构成相关金融资产的终止确认。这种情况通常发生在本公司确定债务人没有资产或收入来源可产生足够的现金流量以偿还将被减记的金额。

已减记的金融资产以后又收回的，作为减值损失的转回计入收回当期的损益。

（6）金融资产转移

金融资产转移是指下列两种情形：

A.将收取金融资产现金流量的合同权利转移给另一方；

B.将金融资产整体或部分转移给另一方，但保留收取金融资产现金流量的合同权利，并承担将收取的现金流量支付给一个或多个收款方的合同义务。

①终止确认所转移的金融资产

已将金融资产所有权上几乎所有的风险和报酬转移给转入方的，或既没有转移也没有保留金融资产所有权上几乎所有的风险和报酬的，但放弃了对该金融资产控制的，终止确认该金融资产。

在判断是否已放弃对所转移金融资产的控制时，根据转入方出售该金融资产的实际能力。转入方能够单方面将转移的金融资产整体出售给不相关的第三方，且没有额外条件对此项出售加以限制的，则公司已放弃对该金融资产的控制。

本公司在判断金融资产转移是否满足金融资产终止确认条件时，注重金融资产转移的实质。

金融资产整体转移满足终止确认条件的，将下列两项金额的差额计入当期损益：

A.所转移金融资产的账面价值；

B.因转移而收到的对价，与原直接计入其他综合收益的公允价值变动累计额中对于终止确认部分的金额（涉及转移的金融资产为根据《企业会计准则第 22 号-金融工具确认和计量》第十八条分类为以公允价值计量且其变动计入其他综合收益的金融资产的情形）之和。

金融资产部分转移满足终止确认条件的，将所转移金融资产整体的账面价值，在终止确认部分和未终止

确认部分（在此种情况下，所保留的服务资产视同继续确认金融资产的一部分）之间，按照转移日各自的相对公允价值进行分摊，并将下列两项金额的差额计入当期损益：

A. 终止确认部分在终止确认日的账面价值；

B. 终止确认部分的对价，与原计入其他综合收益的公允价值变动累计额中对应终止确认部分的金额（涉及转移的金融资产为根据《企业会计准则第 22 号-金融工具确认和计量》第十八条分类为以公允价值计量且其变动计入其他综合收益的金融资产的情形）之和。

②继续涉入所转移的金融资产

既没有转移也没有保留金融资产所有权上几乎所有的风险和报酬的，且未放弃对该金融资产控制的，应当按照其继续涉入所转移金融资产的程度确认有关金融资产，并相应确认有关负债。

继续涉入所转移金融资产的程度，是指企业承担的被转移金融资产价值变动风险或报酬的程度。

③继续确认所转移的金融资产

仍保留与所转移金融资产所有权上几乎所有的风险和报酬的，应当继续确认所转移金融资产整体，并将收到的对价确认为一项金融负债。

该金融资产与确认的相关金融负债不得相互抵销。在随后的会计期间，企业应当继续确认该金融资产产生的收入（或利得）和该金融负债产生的费用（或损失）。

（7）金融资产和金融负债的抵销

金融资产和金融负债应当在资产负债表内分别列示，不得相互抵销。但同时满足下列条件的，以相互抵销后的净额在资产负债表内列示：

本公司具有抵销已确认金额的法定权利，且该种法定权利是当前可执行的；

本公司计划以净额结算，或同时变现该金融资产和清偿该金融负债。

不满足终止确认条件的金融资产转移，转出方不得将已转移的金融资产和相关负债进行抵销。

（8）金融工具公允价值的确定方法

金融资产和金融负债的公允价值确定方法见附注五、12。

12、公允价值计量

公允价值是指市场参与者在计量日发生的有序交易中，出售一项资产所能收到或者转移一项负债所需支付的价格。

本公司以主要市场的价格计量相关资产或负债的公允价值，不存在主要市场的，本公司以最有利市场的

价格计量相关资产或负债的公允价值。本公司采用市场参与者在对该资产或负债定价时为实现其经济利益最大化所使用的假设。

主要市场，是指相关资产或负债交易量最大和交易活跃程度最高的市场；最有利市场，是指在考虑交易费用和运输费用后，能够以最高金额出售相关资产或者以最低金额转移相关负债的市场。

存在活跃市场的金融资产或金融负债，本公司采用活跃市场中的报价确定其公允价值。金融工具不存在活跃市场的，本公司采用估值技术确定其公允价值。

以公允价值计量非金融资产的，考虑市场参与者将该资产用于最佳用途产生经济利益的能力，或者将该资产出售给能够用于最佳用途的其他市场参与者产生经济利益的能力。

①估值技术

本公司采用在当期情况下适用并且有足够可利用数据和其他信息支持的估值技术，使用的估值技术主要包括市场法、收益法和成本法。本公司使用与其中一种或多种估值技术相一致的方法计量公允价值，使用多种估值技术计量公允价值的，考虑各估值结果的合理性，选取在当期情况下最能代表公允价值的金额作为公允价值。

本公司在估值技术的应用中，优先使用相关可观察输入值，只有在相关可观察输入值无法取得或取得不切实可行的情况下，才使用不可观察输入值。可观察输入值，是指能够从市场数据中取得的输入值。该输入值反映了市场参与者在对相关资产或负债定价时所使用的假设。不可观察输入值，是指不能从市场数据中取得的输入值。该输入值根据可获得的市场参与者在对相关资产或负债定价时所使用假设的最佳信息取得。

②公允价值层次

本公司将公允价值计量所使用的输入值划分为三个层次，并首先使用第一层次输入值，其次使用第二层次输入值，最后使用第三层次输入值。第一层次输入值是在计量日能够取得的相同资产或负债在活跃市场上未经调整的报价。第二层次输入值是除第一层次输入值外相关资产或负债直接或间接可观察的输入值。第三层次输入值是相关资产或负债的不可观察输入值。

13、存货

(1) 存货的分类

存货是指本公司在日常活动中持有以备出售的产成品或商品、处在生产过程中的在产品、在生产过程或提供劳务过程中耗用的材料和物料等，包括原材料、在产品、半成品、产成品、库存商品、周转材料等。

(2) 发出存货的计价方法

本公司存货发出时采用加权平均法计价。

(3) 存货的盘存制度

本公司存货采用永续盘存制，每年至少盘点一次，盘盈及盘亏金额计入当年度损益。

(4) 存货跌价准备的确认标准和计提方法

资产负债表日按成本与可变现净值孰低计量，存货成本高于其可变现净值的，计提存货跌价准备，计入当期损益。

在确定存货的可变现净值时，以取得的可靠证据为基础，并且考虑持有存货的目的、资产负债表日后事项的影响等因素。

①产成品、商品和用于出售的材料等直接用于出售的存货，在正常生产经营过程中，以该存货的估计售价减去估计的销售费用和相关税费后的金额确定其可变现净值。为执行销售合同或者劳务合同而持有的存货，以合同价格作为其可变现净值的计量基础；如果持有存货的数量多于销售合同订购数量，超出部分的存货可变现净值以一般销售价格为计量基础。用于出售的材料等，以市场价格作为其可变现净值的计量基础。

②需要经过加工的材料存货，在正常生产经营过程中，以所生产的产成品的估计售价减去至完工时估计将要发生的成本、估计的销售费用和相关税费后的金额确定其可变现净值。如果用其生产的产成品的可变现净值高于成本，则该材料按成本计量；如果材料价格的下降表明产成品的可变现净值低于成本，则该材料按可变现净值计量，按其差额计提存货跌价准备。

本公司一般按单个存货项目计提存货跌价准备；对于数量繁多、单价较低的存货，按存货类别计提。

④资产负债表日如果以前减记存货价值的影响因素已经消失，则减记的金额予以恢复，并在原已计提的存货跌价准备的金额内转回，转回的金额计入当期损益。

(5) 周转材料的摊销方法

①低值易耗品摊销方法：在领用时采用一次转销法。

②包装物的摊销方法：在领用时采用一次转销法。

14、合同资产及合同负债

本公司根据履行履约义务与客户付款之间的关系在资产负债表中列示合同资产或合同负债。本公司已向客户转让商品或提供服务而有权收取的对价（且该权利取决于时间流逝之外的其他因素）列示为合同资产。本公司已收或应收客户对价而应向客户转让商品或提供服务的义务列示为合同负债。

本公司对合同资产的预期信用损失的确定方法及会计处理方法详见附注五、11。

合同资产和合同负债在资产负债表中单独列示。同一合同下的合同资产和合同负债以净额列示，净额为

借方余额的，根据其流动性在“合同资产”或“其他非流动资产”项目中列示；净额为贷方余额的，根据其流动性在“合同负债”或“其他非流动负债”项目中列示。不同合同下的合同资产和合同负债不能相互抵销。

15、持有待售资产

(1) 持有待售的非流动资产或处置组的分类

本公司将同时满足下列条件的非流动资产或处置组划分为持有待售类别：

根据类似交易中出售此类资产或处置组的惯例，在当前状况下即可立即出售；

②出售极可能发生，即本公司已经就一项出售计划作出决议且获得确定的购买承诺，预计出售将在一年内完成。有关规定要求本公司相关权力机构或者监管部门批准后方可出售的，已经获得批准。

本公司专为转售而取得的非流动资产或处置组，在取得日满足“预计出售将在一年内完成”的规定条件，且短期（通常为 3 个月）内很可能满足持有待售类别的其他划分条件的，本公司在取得日将其划分为持有待售类别。

本公司因出售对子公司的投资等原因导致其丧失对子公司控制权的，无论出售后本公司是否保留部分权益性投资，在拟出售的对子公司投资满足持有待售类别划分条件时，在母公司个别财务报表中将对子公司投资整体划分为持有待售类别，在合并财务报表中将子公司所有资产和负债划分为持有待售类别。

(2) 持有待售的非流动资产或处置组的计量

采用公允价值模式进行后续计量的投资性房地产、采用公允价值减去出售费用后的净额计量的生物资产、职工薪酬形成的资产、递延所得税资产、由金融工具相关会计准则规范的金融资产及由保险合同相关会计准则规范的保险合同所产生的权利的计量分别适用于其他相关会计准则。

初始计量或在资产负债表日重新计量持有待售的非流动资产或处置组时，其账面价值高于公允价值减去出售费用后的净额的，将账面价值减记至公允价值减去出售费用后的净额，减记的金额确认为资产减值损失，计入当期损益，同时计提持有待售资产减值准备。后续资产负债表日持有待售的非流动资产或处置组公允价值减去出售费用后的净额增加的，以前减记的金额予以恢复，并在划分为持有待售类别后确认的资产减值损失金额内转回，转回金额计入当期损益。已抵减的商誉账面价值不得转回。

非流动资产或处置组因不再满足持有待售类别的划分条件而不再继续划分为持有待售类别或非流动资产从持有待售的处置组中移除时，按照以下两者孰低计量：

①划分为持有待售类别前的账面价值，按照假定不划分为持有待售类别情况下本应确认的折旧、摊销或减值等进行调整后的金额；

②可收回金额。

(3) 终止经营的认定标准

终止经营，是指本公司满足下列条件之一的、能够单独区分的组成部分，且该组成部分已经处置或划分为持有待售类别：

- ①该组成部分代表一项独立的主要业务或一个单独的主要经营地区；
- ②该组成部分是拟对一项独立的主要业务或一个单独的主要经营地区进行处置的一项相关联计划的一部分；
- ③该组成部分是专为转售而取得的子公司。

(4) 列报

本公司在资产负债表中区别于其他资产单独列示持有待售的非流动资产或持有待售的处置组中的资产，区别于其他负债单独列示持有待售的处置组中的负债。持有待售的非流动资产或持有待售的处置组中的资产与持有待售的处置组中的负债不予相互抵销，分别作为流动资产和流动负债列示。

本公司在利润表中分别列示持续经营损益和终止经营损益。对于当期列报的终止经营，本公司在当期财务报表中，将原来作为持续经营损益列报的信息重新作为可比会计期间的终止经营损益列报。终止经营不再满足持有待售类别划分条件的，本公司在当期财务报表中，将原来作为终止经营损益列报的信息重新作为可比会计期间的持续经营损益列报。

16、长期股权投资

本公司长期股权投资包括对被投资单位实施控制、重大影响的权益性投资，以及对合营企业的权益性投资。本公司能够对被投资单位施加重大影响的，为本公司的联营企业。

(1) 确定对被投资单位具有共同控制、重大影响的依据

共同控制，是指按照相关约定对某项安排所共有的控制，并且该安排的相关活动必须经过分享控制权的参与方一致同意后才能决策。在判断是否存在共同控制时，首先判断所有参与方或参与方组合是否集体控制该安排，如果所有参与方或一组参与方必须一致行动才能决定某项安排的相关活动，则认为所有参与方或一组参与方集体控制该安排。其次再判断该安排相关活动的决策是否必须经过这些集体控制该安排的参与方一致同意。如果存在两个或两个以上的参与方组合能够集体控制某项安排的，不构成共同控制。判断是否存在共同控制时，不考虑享有的保护性权利。

重大影响，是指投资方对被投资单位的财务和经营政策有参与决策的权力，但并不能够控制或者与其他方一起共同控制这些政策的制定。在确定能否对被投资单位施加重大影响时，考虑投资方直接或间接持有被投资单位的表决权股份以及投资方及其他方持有的当期可执行潜在表决权在假定转换为对被投资方单位的股权后产生的影响，包括被投资单位发行的当期可转换的认股权证、股份期权及可转换公司债券等的影响。

当本公司直接或通过子公司间接拥有被投资单位 20%（含 20%）以上但低于 50%的表决权股份时，一般认为对被投资单位具有重大影响，除非有明确证据表明该种情况下不能参与被投资单位的生产经营决策，不形成重大影响。

（2）初始投资成本确定

企业合并形成的长期股权投资，按照下列规定确定其投资成本：

A.同一控制下的企业合并，合并方以支付现金、转让非现金资产或承担债务方式作为合并对价的，在合并日按照被合并方所有者权益在最终控制方合并财务报表中的账面价值的份额作为长期股权投资的初始投资成本。长期股权投资初始投资成本与支付的现金、转让的非现金资产以及所承担债务账面价值之间的差额，调整资本公积；资本公积不足冲减的，调整留存收益；

B.同一控制下的企业合并，合并方以发行权益性证券作为合并对价的，在合并日按照被合并方所有者权益在最终控制方合并财务报表中的账面价值的份额作为长期股权投资的初始投资成本。按照发行股份的面值总额作为股本，长期股权投资初始投资成本与所发行股份面值总额之间的差额，调整资本公积；资本公积不足冲减的，调整留存收益；

C.非同一控制下的企业合并，以购买日为取得对被购买方的控制权而付出的资产、发生或承担的负债以及发行的权益性证券的公允价值确定为合并成本作为长期股权投资的初始投资成本。合并方为企业合并发生的审计、法律服务、评估咨询等中介费用以及其他相关管理费用，于发生时计入当期损益。

除企业合并形成的长期股权投资以外，其他方式取得的长期股权投资，按照下列规定确定其投资成本：

A.以支付现金取得的长期股权投资，按照实际支付的购买价款作为投资成本。初始投资成本包括与取得长期股权投资直接相关的费用、税金及其他必要支出；

B.以发行权益性证券取得的长期股权投资，按照发行权益性证券的公允价值作为初始投资成本；

C.通过非货币性资产交换取得的长期股权投资，如果该项交换具有商业实质且换入资产或换出资产的公允价值能可靠计量，则以换出资产的公允价值和相关税费作为初始投资成本，换出资产的公允价值与账面价值之间的差额计入当期损益；若非货币资产交换不同时具备上述两个条件，则按换出资产的账面价值和相关税费作为初始投资成本。

D.通过债务重组取得的长期股权投资，以所放弃债权的公允价值和可直接归属于该资产的税金等其他成本确定其入账价值，并将所放弃债权的公允价值与账面价值之间的差额，计入当期损益。

（3）后续计量及损益确认方法

本公司能够对被投资单位实施控制的长期股权投资采用成本法核算；对联营企业和合营企业的长期股权投资采用权益法核算。

①成本法

采用成本法核算的长期股权投资，追加或收回投资时调整长期股权投资的成本；被投资单位宣告分派的现金股利或利润，确认为当期投资收益。

②权益法

按照权益法核算的长期股权投资，一般会计处理为：

本公司长期股权投资的投资成本大于投资时应享有被投资单位可辨认净资产公允价值份额的，不调整长期股权投资的初始投资成本；长期股权投资的初始投资成本小于投资时应享有被投资单位可辨认净资产公允价值份额的，其差额计入当期损益，同时调整长期股权投资的成本。

本公司按照应享有或应分担的被投资单位实现的净损益和其他综合收益的份额，分别确认投资收益和其他综合收益，同时调整长期股权投资的账面价值；本公司按照被投资单位宣告分派的利润或现金股利计算应享有的部分，相应减少长期股权投资的账面价值；被投资单位除净损益、其他综合收益和利润分配以外所有者权益的其他变动，调整长期股权投资的账面价值并计入所有者权益。在确认应享有被投资单位净损益的份额时，以取得投资时被投资单位可辨认净资产的公允价值为基础，对被投资单位的净利润进行调整后确认。被投资单位采用的会计政策及会计期间与本公司不一致的，应按照本公司的会计政策及会计期间对被投资单位的财务报表进行调整，并据以确认投资收益和其他综合收益等。本公司与联营企业及合营企业之间发生的未实现内部交易损益按照享有的比例计算归属于本公司的部分予以抵销，在此基础上确认投资损益。本公司与被投资单位发生的未实现内部交易损失属于资产减值损失的，应全额确认。

因追加投资等原因能够对被投资单位施加重大影响或实施共同控制但不构成控制的，按照原持有的股权投资的公允价值加上新增投资成本之和，作为改按权益法核算的初始投资成本。原持有的股权投资分类为其他权益工具投资的，其公允价值与账面价值之间的差额，以及原计入其他综合收益的累计利得或损失应当在改按权益法核算的当期从其他综合收益中转出，计入留存收益。

因处置部分股权投资等原因丧失了对被投资单位的共同控制或重大影响的，处置后的剩余股权改按公允价值计量，其在丧失共同控制或重大影响之日的公允价值与账面价值之间的差额计入当期损益。原股权投资因采用权益法核算而确认的其他综合收益，在终止采用权益法核算时采用与被投资单位直接处置相关资产或负债相同的基础进行会计处理。

（4）持有待售的权益性投资

对联营企业或合营企业的权益性投资全部或部分分类为持有待售资产的，相关会计处理见附注五、15。

对于未划分为持有待售资产的剩余权益性投资，采用权益法进行会计处理。

已划分为持有待售的对联营企业或合营企业的权益性投资，不再符合持有待售资产分类条件的，从被分类为持有待售资产之日起采用权益法进行追溯调整。分类为持有待售期间的财务报表做相应调整。

(5) 减值测试方法及减值准备计提方法

对子公司、联营企业及合营企业的投资，计提资产减值的方法见附注五、22。

17、投资性房地产

投资性房地产包括已出租的土地使用权、持有并准备增值后转让的土地使用权和已出租的建筑物。

投资性房地产按照成本进行初始计量，采用成本模式进行后续计量，并采用与固定资产和无形资产相同的方法计提折旧或进行摊销。资产负债表日，有迹象表明投资性房地产发生减值的，按照账面价值与可收回金额的差额计提相应的减值准备。

18、固定资产

固定资产是指为生产商品、提供劳务、出租或经营管理而持有的使用寿命超过一年的单位价值较高的有形资产。

(1) 确认条件

固定资产在同时满足下列条件时，按取得时的实际成本予以确认：

- ①与该固定资产有关的经济利益很可能流入企业。
- ②该固定资产的成本能够可靠地计量。

固定资产发生的后续支出，符合固定资产确认条件的计入固定资产成本；不符合固定资产确认条件的在发生时计入当期损益。

(2) 折旧方法

本公司从固定资产达到预定可使用状态的次月起按年限平均法计提折旧，按固定资产的类别、估计的经济使用年限和预计的净残值率分别确定折旧年限和年折旧率如下：

类别	折旧方法	折旧年限（年）	残值率（%）	年折旧率（%）
房屋及建筑物	年限平均法	10、20	5.00	9.5、4.75
机器设备	年限平均法	5、10	5.00	19、9.50
运输设备	年限平均法	4、5	5.00	23.75、19
办公设备及电子设备	年限平均法	3、5	5.00	31.67、19

对于已经计提减值准备的固定资产，在计提折旧时扣除已计提的固定资产减值准备。

每年年度终了，公司对固定资产的使用寿命、预计净残值和折旧方法进行复核。使用寿命预计数与原先估计数有差异的，调整固定资产使用寿命。

19、在建工程

(1) 在建工程以立项项目分类核算

(2) 在建工程结转为固定资产的标准和时点

在建工程项目按建造该项资产达到预定可使用状态前所发生的全部支出，作为固定资产的入账价值。包括建筑费用、机器设备原价、其他为使在建工程达到预定可使用状态所发生的必要支出以及在资产达到预定可使用状态之前为该项目专门借款所发生的借款费用及占用的一般借款发生的借款费用。本公司在工程安装或建设完成达到预定可使用状态时将在在建工程转入固定资产。所建造的已达到预定可使用状态、但尚未办理竣工决算的固定资产，自达到预定可使用状态之日起，根据工程预算、造价或者工程实际成本等，按估计的价值转入固定资产，并按本公司固定资产折旧政策计提固定资产的折旧，待办理竣工决算后，再按实际成本调整原来的暂估价值，但不调整原已计提的折旧额。

20、借款费用

(1) 借款费用资本化的确认原则和资本化期间

本公司发生的可直接归属于符合资本化条件的资产的购建或生产的借款费用在同时满足下列条件时予以资本化计入相关资产成本：

- ①资产支出已经发生；
- ②借款费用已经发生；
- ③为使资产达到预定可使用状态所必要的购建或者生产活动已经开始。

其他的借款利息、折价或溢价和汇兑差额，计入发生当期的损益。

符合资本化条件的资产在购建或者生产过程中发生非正常中断，且中断时间连续超过 3 个月的，暂停借款费用的资本化。

当购建或者生产符合资本化条件的资产达到预定可使用或者可销售状态时，停止其借款费用的资本化；以后发生的借款费用于发生当期确认为费用。

(2) 借款费用资本化率以及资本化金额的计算方法

为购建或者生产符合资本化条件的资产而借入专门借款的，以专门借款当期实际发生的利息费用，减去将尚未动用的借款资金存入银行取得的利息收入或者进行暂时性投资取得的投资收益后的金额，确定为专门借款利息费用的资本化金额。

购建或者生产符合资本化条件的资产占用了一般借款的，一般借款应予资本化的利息金额按累计资产支出超过专门借款部分的资产支出加权平均数乘以所占用一般借款的资本化率，计算确定一般借款应予资

本化的利息金额。资本化率根据一般借款加权平均利率计算确定。

21、无形资产

(1) 无形资产的计价方法

按取得时的实际成本入账。

(2) 无形资产使用寿命及摊销

①公司对使用寿命有限的无形资产采用直线法摊销，并在年度终了，对无形资产的使用寿命和摊销方法进行复核，如与原先估计数存在差异的，进行相应的调整。

每年年度终了，公司对使用寿命有限的无形资产的使用寿命及摊销方法进行复核。经复核，本期末无形资产的使用寿命及摊销方法与以前估计未有不同。

②无法预见无形资产为企业带来经济利益期限的，视为使用寿命不确定的无形资产。对于使用寿命不确定的无形资产，公司在每年年度终了对使用寿命不确定的无形资产的使用寿命进行复核，如果重新复核后仍为不确定的，于资产负债表日进行减值测试。

③无形资产的摊销

对于使用寿命有限的无形资产，本公司在取得时确定其使用寿命，在使用寿命内采用直线法系统合理摊销，摊销金额按受益项目计入当期损益。具体应摊销金额为其成本扣除预计残值后的金额。已计提减值准备的无形资产，还应扣除已计提的无形资产减值准备累计金额。使用寿命有限的无形资产，其残值视为零，但下列情况除外：有第三方承诺在无形资产使用寿命结束时购买该无形资产或可以根据活跃市场得到预计残值信息，并且该市场在无形资产使用寿命结束时很可能存在。

对使用寿命不确定的无形资产，不予摊销。每年年度终了对使用寿命不确定的无形资产的使用寿命进行复核，如果有证据表明无形资产的使用寿命是有限的，估计其使用寿命并在预计使用年限内系统合理摊销。

(3) 研发支出归集范围

本公司将与开展研发活动直接相关的各项费用归集为研发支出，包括研发人员职工薪酬、直接投入费用、折旧费用与长期待摊费用、设计费用、装备调试费、无形资产摊销费用、委托外部研究开发费用、其他费用等。

(4) 划分内部研究开发项目的研究阶段和开发阶段具体标准

①本公司将为进一步开发活动进行的资料及相关方面的准备活动作为研究阶段，无形资产研究阶段的支出在发生时计入当期损益。

②在本公司已完成研究阶段的工作后再进行的开发活动作为开发阶段。

(5) 开发阶段支出资本化的具体条件

开发阶段的支出同时满足下列条件时，才能确认为无形资产：

- A.完成该无形资产以使其能够使用或出售在技术上具有可行性；
- B.具有完成该无形资产并使用或出售的意图；
- C.无形资产产生经济利益的方式，包括能够证明运用该无形资产生产的产品存在市场或无形资产自身存在市场，无形资产将在内部使用的，能够证明其有用性；
- D.有足够的技术、财务资源和其他资源支持，以完成该无形资产的开发，并有能力使用或出售该无形资产；
- E.归属于该无形资产开发阶段的支出能够可靠地计量。

22、长期资产减值

对子公司、联营企业和合营企业的长期股权投资、采用成本模式进行后续计量的固定资产、在建工程、使用权资产、无形资产、商誉等（存货、递延所得税资产、金融资产除外）的资产减值，按以下方法确定：

于资产负债表日判断资产是否存在可能发生减值的迹象，存在减值迹象的，本公司将估计其可收回金额，进行减值测试。对因企业合并所形成的商誉、使用寿命不确定的无形资产和尚未达到可使用状态的无形资产无论是否存在减值迹象，每年都进行减值测试。

可收回金额根据资产的公允价值减去处置费用后的净额与资产预计未来现金流量的现值两者之间较高者确定。本公司以单项资产为基础估计其可收回金额；难以对单项资产的可收回金额进行估计的，以该资产所属的资产组为基础确定资产组的可收回金额。资产组的认定，以资产组产生的主要现金流入是否独立于其他资产或者资产组的现金流入为依据。

当资产或资产组的可收回金额低于其账面价值时，本公司将其账面价值减记至可收回金额，减记的金额计入当期损益，同时计提相应的资产减值准备。

就商誉的减值测试而言，对于因企业合并形成的商誉的账面价值，自购买日起按照合理的方法分摊至相关的资产组；难以分摊至相关的资产组的，将其分摊至相关的资产组组合。相关的资产组或资产组组合，是能够从企业合并的协同效应中受益的资产组或者资产组组合，且不大于本公司确定的报告分部。

减值测试时，如与商誉相关的资产组或者资产组组合存在减值迹象的，首先对不包含商誉的资产组或者资产组组合进行减值测试，计算可收回金额，确认相应的减值损失。然后对包含商誉的资产组或者资产组组合进行减值测试，比较其账面价值与可收回金额，如可收回金额低于账面价值的，确认商誉的减值

损失。

资产减值损失一经确认，在以后会计期间不再转回。

23、长期待摊费用

长期待摊费用核算本公司已经发生但应由本期和以后各期负担的分摊期限在一年以上的各项费用。

本公司长期待摊费用在受益期内平均摊销。

24、职工薪酬

职工薪酬，是指本公司为获得职工提供的服务或解除劳动关系而给予的各种形式的报酬或补偿。职工薪酬包括短期薪酬、离职后福利、辞退福利和其他长期职工福利。本公司提供给职工配偶、子女、受赡养人、已故员工遗属及其他受益人等的福利，也属于职工薪酬。

根据流动性，职工薪酬分别列示于资产负债表的“应付职工薪酬”项目和“长期应付职工薪酬”项目。

(1) 短期薪酬的会计处理方法

①职工基本薪酬（工资、奖金、津贴、补贴）

本公司在职工为其提供服务的会计期间，将实际发生的短期薪酬确认为负债，并计入当期损益，其他会计准则要求或允许计入资产成本的除外。

②职工福利费

本公司发生的职工福利费，在实际发生时根据实际发生额计入当期损益或相关资产成本。职工福利费为非货币性福利的，按照公允价值计量。

③医疗保险费、工伤保险费、生育保险费等社会保险费和住房公积金，以及工会经费和职工教育经费

本公司为职工缴纳的医疗保险费、工伤保险费、生育保险费等社会保险费和住房公积金，以及按规定提取的工会经费和职工教育经费，在职工为其提供服务的会计期间，根据规定的计提基础和计提比例计算确定相应的职工薪酬金额，并确认相应负债，计入当期损益或相关资产成本。

④短期带薪缺勤

本公司在职工提供服务从而增加了其未来享有的带薪缺勤权利时，确认与累积带薪缺勤相关的职工薪酬，并以累积未行使权利而增加的预期支付金额计量。本公司在职工实际发生缺勤的会计期间确认与非累积带薪缺勤相关的职工薪酬。

⑤短期利润分享计划

利润分享计划同时满足下列条件的，本公司确认相关的应付职工薪酬：

A.企业因过去事项导致现在具有支付职工薪酬的法定义务或推定义务；

B.因利润分享计划所产生的应付职工薪酬义务金额能够可靠估计。

(2) 离职后福利的会计处理方法

① 设定提存计划

本公司在职工为其提供服务的会计期间，将根据设定提存计划计算的应缴存金额确认为负债，并计入当期损益或相关资产成本。

根据设定提存计划，预期不会在职工提供相关服务的年度报告期结束后十二个月内支付全部应缴存金额的，本公司参照相应的折现率（根据资产负债表日与设定提存计划义务期限和币种相匹配的国债或活跃市场上的高质量公司债券的市场收益率确定），将全部应缴存金额以折现后的金额计量应付职工薪酬。

② 设定受益计划

A. 确定设定受益计划义务的现值和当期服务成本

根据预期累计福利单位法，采用无偏且相互一致的精算假设对有关人口统计变量和财务变量等做出估计，计量设定受益计划所产生的义务，并确定相关义务的归属期间。本公司按照相应的折现率（根据资产负债表日与设定受益计划义务期限和币种相匹配的国债或活跃市场上的高质量公司债券的市场收益率确定）将设定受益计划所产生的义务予以折现，以确定设定受益计划义务的现值和当期服务成本。

B. 确认设定受益计划净负债或净资产

设定受益计划存在资产的，本公司将设定受益计划义务现值减去设定受益计划资产公允价值所形成的赤字或盈余确认为一项设定受益计划净负债或净资产。

设定受益计划存在盈余的，本公司以设定受益计划的盈余和资产上限两项的孰低者计量设定受益计划净资产。

C. 确定应计入资产成本或当期损益的金额

服务成本，包括当期服务成本、过去服务成本和结算利得或损失。其中，除了其他会计准则要求或允许计入资产成本的当期服务成本之外，其他服务成本均计入当期损益。

设定受益计划净负债或净资产的利息净额，包括计划资产的利息收益、设定受益计划义务的利息费用以及资产上限影响的利息，均计入当期损益。

D. 确定应计入其他综合收益的金额

重新计量设定受益计划净负债或净资产所产生的变动，包括：

(a) 精算利得或损失，即由于精算假设和经验调整导致之前所计量的设定受益计划义务现值的增加或

减少；

(b) 计划资产回报，扣除包括在设定受益计划净负债或净资产的利息净额中的金额；

(c) 资产上限影响的变动，扣除包括在设定受益计划净负债或净资产的利息净额中的金额。

上述重新计量设定受益计划净负债或净资产所产生的变动直接计入其他综合收益，并且在后续会计期间不允许转回至损益，但本公司可以在权益范围内转移这些在其他综合收益中确认的金额。

(3) 辞退福利的会计处理方法

本公司向职工提供辞退福利的，在下列两者孰早日确认辞退福利产生的职工薪酬负债，并计入当期损益：

①企业不能单方面撤回因解除劳动关系计划或裁减建议所提供的辞退福利时；

②企业确认与涉及支付辞退福利的重组相关的成本或费用时。

辞退福利预期在年度报告期结束后十二个月内不能完全支付的，参照相应的折现率（根据资产负债表日与设定受益计划义务期限和币种相匹配的国债或活跃市场上的高质量公司债券的市场收益率确定）将辞退福利金额予以折现，以折现后的金额计量应付职工薪酬。

(4) 其他长期职工福利的会计处理方法

①符合设定提存计划条件的

本公司向职工提供的其他长期职工福利，符合设定提存计划条件的，将全部应缴存金额以折现后的金额计量应付职工薪酬。

②符合设定受益计划条件的

在报告期末，本公司将其他长期职工福利产生的职工薪酬成本确认为下列组成部分：

A.服务成本；

B.其他长期职工福利净负债或净资产的利息净额；

C.重新计量其他长期职工福利净负债或净资产所产生的变动。

为简化相关会计处理，上述项目的总净额计入当期损益或相关资产成本。

25、预计负债

(1) 预计负债的确认标准

如果与或有事项相关的义务同时符合以下条件，本公司将其确认为预计负债：

- ①该义务是本公司承担的现时义务；
- ②该义务的履行很可能导致经济利益流出本公司；
- ③该义务的金额能够可靠地计量。

（2）预计负债的计量方法

预计负债按照履行相关现时义务所需支出的最佳估计数进行初始计量，并综合考虑与或有事项有关的风险、不确定性和货币时间价值等因素。每个资产负债表日对预计负债的账面价值进行复核。有确凿证据表明该账面价值不能反映当前最佳估计数的，按照当前最佳估计数对该账面价值进行调整。

26、股份支付

（1）股份支付的种类

本公司股份支付包括以现金结算的股份支付和以权益结算的股份支付。

（2）权益工具公允价值的确定方法

- ①对于授予职工的股份，其公允价值按公司股份的市场价格计量，同时考虑授予股份所依据的条款和条件（不包括市场条件之外的可行权条件）进行调整。
- ②对于授予职工的股票期权，在许多情况下难以获得其市场价格。如果不存在条款和条件相似的交易期权，公司选择适用的期权定价模型估计所授予的期权的公允价值。

（3）确认可行权权益工具最佳估计的依据

在等待期内每个资产负债表日，公司根据最新取得的可行权职工人数变动等后续信息作出最佳估计，修正预计可行权的权益工具数量，以作出可行权权益工具的最佳估计。

（4）股份支付计划实施的会计处理

以现金结算的股份支付

- ①授予后立即可行权的以现金结算的股份支付，在授予日以本公司承担负债的公允价值计入相关成本或费用，相应增加负债。并在结算前的每个资产负债表日和结算日对负债的公允价值重新计量，将其变动计入损益。
- ②完成等待期内的服务或达到规定业绩条件以后才可行权的以现金结算的股份支付，在等待期内的每个资产负债表日以对可行权情况的最佳估计为基础，按本公司承担负债的公允价值金额，将当期取得的服务计入成本或费用和相应的负债。

以权益结算的股份支付

①授予后立即可行权的换取职工服务的以权益结算的股份支付，在授予日以权益工具的公允价值计入相关成本或费用，相应增加资本公积。

②完成等待期内的服务或达到规定业绩条件以后才可行权换取职工服务的以权益结算的股份支付，在等待期内的每个资产负债表日，以对可行权权益工具数量的最佳估计为基础，按权益工具授予日的公允价值，将当期取得的服务计入成本或费用和资本公积。

(5) 股份支付计划修改的会计处理

本公司对股份支付计划进行修改时，若修改增加了所授予权益工具的公允价值，按照权益工具公允价值的增加相应地确认取得服务的增加；若修改增加了所授予权益工具的数量，则将增加的权益工具的公允价值相应地确认为取得服务的增加。权益工具公允价值的增加是指修改前后的权益工具在修改日的公允价值之间的差额。若修改减少了股份支付公允价值总额或采用了其他不利于职工的方式修改股份支付计划的条款和条件，则仍继续对取得的服务进行会计处理，视同该变更从未发生，除非本公司取消了部分或全部已授予的权益工具。

(6) 股份支付计划终止的会计处理

如果在等待期内取消了所授予的权益工具或结算了所授予的权益工具（因未满足可行权条件而被取消的除外），本公司：

①将取消或结算作为加速可行权处理，立即确认原本应在剩余等待期内确认的金额；

②在取消或结算时支付给职工的所有款项均作为权益的回购处理，回购支付的金额高于该权益工具在回购日公允价值的部分，计入当期费用。

本公司如果回购其职工已可行权的权益工具，冲减企业的所有者权益；回购支付的款项高于该权益工具在回购日公允价值的部分，计入当期损益。

27、收入

(1) 一般原则

收入是本公司在日常活动中形成的、会导致股东权益增加且与股东投入资本无关的经济利益的总流入。

本公司在履行了合同中的履约义务，即在客户取得相关商品控制权时确认收入。取得相关商品控制权，是指能够主导该商品的使用并从中获得几乎全部的经济利益。

合同中包含两项或多项履约义务的，本公司在合同开始日，按照各单项履约义务所承诺商品或服务的单独售价的相对比例，将交易价格分摊至各单项履约义务，按照分摊至各单项履约义务的交易价格计量收入。

交易价格是本公司因向客户转让商品或服务而预期有权收取的对价金额，不包括代第三方收取的款项。在确定合同交易价格时，如果存在可变对价，本公司按照期望值或最可能发生金额确定可变对价的最佳估计数，并以不超过在相关不确定性消除时累计已确认收入极可能不会发生重大转回的金额计入交易价格。合同中如果存在重大融资成分，本公司将根据客户在取得商品控制权时即以现金支付的应付金额确定交易价格，该交易价格与合同对价之间的差额，在合同期间内采用实际利率法摊销，对于控制权转移与客户支付价款间隔未超过一年的，本公司不考虑其中的融资成分。

满足下列条件之一的，属于在某一时段内履行履约义务；否则，属于在某一时点履行履约义务：

- ①客户在本公司履约的同时即取得并消耗本公司履约所带来的经济利益；
- ②客户能够控制本公司履约过程中在建的商品；
- ③本公司履约过程中所产出的商品具有不可替代用途，且本公司在整个合同期间内有权就累计至今已完成的履约部分收取款项。

对于在某一时段内履行的履约义务，本公司在该段时间内按照履约进度确认收入，但是，履约进度不能合理确定的除外。本公司按照投入法（或产出法）确定提供服务的履约进度。当履约进度不能合理确定时，本公司已经发生的成本预计能够得到补偿的，按照已经发生的成本金额确认收入，直到履约进度能够合理确定为止。

对于在某一时点履行的履约义务，本公司在客户取得相关商品控制权时点确认收入。在判断客户是否已取得商品或服务控制权时，本公司会考虑下列迹象：

- ①本公司就该商品或服务享有现时收款权利，即客户就该商品负有现时付款义务；
- ②本公司已将该商品的法定所有权转移给客户，即客户已拥有了该商品的法定所有权；
- ③本公司已将该商品的实物转移给客户，即客户已实物占有该商品；
- ④本公司已将该商品所有权上的主要风险和报酬转移给客户，即客户已取得该商品所有权上的主要风险和报酬；
- ⑤客户已接受该商品。

（2）具体方法

本公司收入确认的具体方法如下：

本公司与客户之间的合同包含快递服务、仓配收入、物料销售的承诺。对于快递服务、仓配收入、物料销售，本公司将其分别作为单项履约义务。快递服务、仓配收入、物料销售在客户签收或验收时确认为控制权转移，并确认该单项履约义务的收入。

- ①快递服务收入：本公司的主要业务为快递服务。快递业务模式分为揽收（加盟商负责）、分拣、运转

和派送（本公司委托加盟商负责）四个环节。根据收入确认原则，快递标的物送至收件人并签收后确认收入的实现。

②仓配收入：仓配业务分为仓储、配货两个环节。仓储环节：公司与客户签订仓配一体化合同，提供一定面积的仓库给客户使用并提供基本管理服务。在提供仓储相关服务后，确认收入。配货环节：公司与客户签订仓配一体化合同，提供订单处理、装卸货服务、代贴条码与防伪码等服务。根据收入确认原则，按实际处理的订单数量确认收入。

③物料销售收入：物料主要指快递信封、包装物等，根据收入确认原则，物料送至客户并验收后确认收入的实现。

28、合同成本

合同成本分为合同履约成本与合同取得成本。

本公司为履行合同而发生的成本，在同时满足下列条件时作为合同履约成本确认为一项资产：

①该成本与一份当前或预期取得的合同直接相关，包括直接人工、直接材料、制造费用（或类似费用）、明确由客户承担的成本以及仅因该合同而发生的其他成本。

②该成本增加了本公司未来用于履行履约义务的资源。

③该成本预期能够收回。

本公司为取得合同发生的增量成本预期能够收回的，作为合同取得成本确认为一项资产。

与合同成本有关的资产采用与该资产相关的商品或服务收入确认相同的基础进行摊销；但是对于合同取得成本摊销期限未超过一年的，本公司将其在发生时计入当期损益。

与合同成本有关的资产，其账面价值高于下列两项的差额的，本公司将对于超出部分计提减值准备，并确认为资产减值损失，并进一步考虑是否应计提亏损合同有关的预计负债：

①因转让与该资产相关的商品或服务预期能够取得的剩余对价；

②为转让该相关商品或服务估计将要发生的成本。

上述资产减值准备后续发生转回的，转回后的资产账面价值不超过假定不计提减值准备情况下该资产在转回日的账面价值。

确认为资产的合同履约成本，初始确认时摊销期限不超过一年或一个正常营业周期，在“存货”项目中列示，初始确认时摊销期限超过一年或一个正常营业周期，在“其他非流动资产”项目中列示。

确认为资产的合同取得成本，初始确认时摊销期限不超过一年或一个正常营业周期，在“其他流动资产”项目中列示，初始确认时摊销期限超过一年或一个正常营业周期，在“其他非流动资产”项目中列示。

29、政府补助

（1）政府补助的确认

政府补助同时满足下列条件的，才能予以确认：

- ①本公司能够满足政府补助所附条件；
- ②本公司能够收到政府补助。

（2）政府补助的计量

政府补助为货币性资产的，按照收到或应收的金额计量。政府补助为非货币性资产的，按照公允价值计量；公允价值不能可靠取得的，按照名义金额 1 元计量。

（3）政府补助的会计处理

①与资产相关的政府补助

公司取得的、用于购建或以其他方式形成长期资产的政府补助划分为与资产相关的政府补助。与资产相关的政府补助确认为递延收益，在相关资产使用期限内按照合理、系统的方法分期计入损益。按照名义金额计量的政府补助，直接计入当期损益。相关资产在使用寿命结束前被出售、转让、报废或发生毁损的，将尚未分配的相关递延收益余额转入资产处置当期的损益。

②与收益相关的政府补助

除与资产相关的政府补助之外的政府补助划分为与收益相关的政府补助。与收益相关的政府补助，分情况按照以下规定进行会计处理：

用于补偿本公司以后期间的相关成本费用或损失的，确认为递延收益，并在确认相关成本费用或损失的期间，计入当期损益；

用于补偿本公司已发生的相关成本费用或损失的，直接计入当期损益。

对于同时包含与资产相关部分和与收益相关部分的政府补助，区分不同部分分别进行会计处理；难以区分的，整体归类为与收益相关的政府补助。

与本公司日常活动相关的政府补助，按照经济业务实质，计入其他收益。与本公司日常活动无关的政府补助，计入营业外收支。

③政策性优惠贷款贴息

财政将贴息资金拨付给贷款银行，由贷款银行以政策性优惠利率向本公司提供贷款的，以实际收到的借款金额作为借款的入账价值，按照借款本金和该政策性优惠利率计算相关借款费用。

财政将贴息资金直接拨付给本公司，本公司将对应的贴息冲减相关借款费用。

④政府补助退回

已确认的政府补助需要返还时，初始确认时冲减相关资产账面价值的，调整资产账面价值；存在相关递延收益余额的，冲减相关递延收益账面余额，超出部分计入当期损益；属于其他情况的，直接计入当期损益。

30、递延所得税资产/递延所得税负债

本公司通常根据资产与负债在资产负债表日的账面价值与计税基础之间的暂时性差异，采用资产负债表债务法将应纳税暂时性差异或可抵扣暂时性差异对所得税的影响额确认和计量为递延所得税负债或递延所得税资产。本公司不对递延所得税资产和递延所得税负债进行折现。

(1) 递延所得税资产的确认

对于可抵扣暂时性差异、能够结转以后年度的可抵扣亏损和税款抵减，其对所得税的影响额按预计转回期间的所得税税率计算，并将该影响额确认为递延所得税资产，但是以本公司很可能取得用来抵扣可抵扣暂时性差异、可抵扣亏损和税款抵减的未来应纳税所得额为限。

同时具有下列特征的交易或事项中因资产或负债的初始确认所产生的可抵扣暂时性差异对所得税的影响额不确认为递延所得税资产：

- A. 该项交易不是企业合并；
- B. 交易发生时既不影响会计利润也不影响应纳税所得额（或可抵扣亏损）。

本公司对与子公司、联营公司及合营企业投资相关的可抵扣暂时性差异，同时满足下列两项条件的，其对所得税的影响额（才能）确认为递延所得税资产：

- A. 暂时性差异在可预见的未来很可能转回；
- B. 未来很可能获得用来抵扣可抵扣暂时性差异的应纳税所得额；

资产负债表日，有确凿证据表明未来期间很可能获得足够的应纳税所得额用来抵扣可抵扣暂时性差异的，确认以前期间未确认的递延所得税资产。

在资产负债表日，本公司对递延所得税资产的账面价值进行复核。如果未来期间很可能无法获得足够的应纳税所得额用以抵扣递延所得税资产的利益，减记递延所得税资产的账面价值。在很可能获得足够的应纳税所得额时，减记的金额予以转回。

(2) 递延所得税负债的确认

本公司所有应纳税暂时性差异均按预计转回期间的所得税税率计量对所得税的影响，并将该影响额确认

为递延所得税负债，但下列情况的除外：

①因下列交易或事项中产生的应纳税暂时性差异对所得税的影响不确认为递延所得税负债：

A.商誉的初始确认；

B.具有以下特征的交易中产生的资产或负债的初始确认：该交易不是企业合并，并且交易发生时既不影响会计利润也不影响应纳税所得额或可抵扣亏损。

②本公司对与子公司、合营企业及联营企业投资相关的应纳税暂时性差异，其对所得税的影响额一般确认为递延所得税负债，但同时满足以下两项条件的除外：

A.本公司能够控制暂时性差异转回的时间；

B.该暂时性差异在可预见的未来很可能不会转回。

（3）特定交易或事项所涉及的递延所得税负债或资产的确认

①与企业合并相关的递延所得税负债或资产

非同一控制下企业合并产生的应纳税暂时性差异或可抵扣暂时性差异，在确认递延所得税负债或递延所得税资产的同时，相关的递延所得税费用（或收益），通常调整企业合并中所确认的商誉。

②直接计入所有者权益的项目

与直接计入所有者权益的交易或者事项相关的当期所得税和递延所得税，计入所有者权益。暂时性差异对所得税的影响计入所有者权益的交易或事项包括：其他债权投资公允价值变动等形成的其他综合收益、会计政策变更采用追溯调整法或对前期（重要）会计差错更正差异追溯重述法调整期初留存收益、同时包含负债成份及权益成份的混合金融工具在初始确认时计入所有者权益等。

③可弥补亏损和税款抵减

A.本公司自身经营产生的可弥补亏损以及税款抵减

可抵扣亏损是指按照税法规定计算确定的准予用以后年度的应纳税所得额弥补的亏损。对于按照税法规定可以结转以后年度的未弥补亏损（可抵扣亏损）和税款抵减，视同可抵扣暂时性差异处理。在预计可利用可弥补亏损或税款抵减的未来期间内很可能取得足够的应纳税所得额时，以很可能取得的应纳税所得额为限，确认相应的递延所得税资产，同时减少当期利润表中的所得税费用。

B.因企业合并而形成的可弥补的被合并企业的未弥补亏损

在企业合并中，本公司取得被购买方的可抵扣暂时性差异，在购买日不符合递延所得税资产确认条件的，不予以确认。购买日后 12 个月内，如取得新的或进一步的信息表明购买日的相关情况已经存在，预期被购买方在购买日可抵扣暂时性差异带来的经济利益能够实现的，确认相关的递延所得税资产，同时减少商誉，商誉不足冲减的，差额部分确认为当期损益；除上述情况以外，确认与企业合并相关的递延所

得税资产，计入当期损益。

④合并抵销形成的暂时性差异

本公司在编制合并财务报表时，因抵销未实现内部销售损益导致合并资产负债表中资产、负债的账面价值与其在所属纳税主体的计税基础之间产生暂时性差异的，在合并资产负债表中确认递延所得税资产或递延所得税负债，同时调整合并利润表中的所得税费用，但与直接计入所有者权益的交易或事项及企业合并相关的递延所得税除外。

⑤以权益结算的股份支付

如果税法规定与股份支付相关的支出允许税前扣除，在按照会计准则规定确认成本费用的期间内，本公司根据会计期末取得信息估计可税前扣除的金额计算确定其计税基础及由此产生的暂时性差异，符合确认条件的情况下确认相关的递延所得税。其中预计未来期间可税前扣除的金额超过按照会计准则规定确认的与股份支付相关的成本费用，超过部分的所得税影响应直接计入所有者权益。

(4) 递延所得税资产和递延所得税负债以净额列示的依据

本公司在同时满足下列条件时，将递延所得税资产及递延所得税负债以抵销后的净额列示：

本公司拥有以净额结算当期所得税资产及当期所得税负债的法定权利；

递延所得税资产及递延所得税负债是与同一税收征管部门对同一纳税主体征收的所得税相关或者对不同的纳税主体相关，但在未来每一具有重要性的递延所得税资产和递延所得税负债转回的期间内，涉及的纳税主体意图以净额结算当期所得税资产和负债或是同时取得资产、清偿负债。

31、租赁

(1) 租赁的识别

在合同开始日，本公司评估合同是否为租赁或者包含租赁，如果合同中一方让渡了在一定期间内控制一项或多项已识别资产使用的权利以换取对价，则该合同为租赁或者包含租赁。为确定合同是否让渡了在一定期间内控制已识别资产使用的权利，本公司评估合同中的客户是否有权获得在使用期间内因使用已识别资产所产生的几乎全部经济利益，并有权在该使用期间主导已识别资产的使用。

(2) 单独租赁的识别

合同中同时包含多项单独租赁的，本公司将合同予以分拆，并分别各项单独租赁进行会计处理。同时符合下列条件的，使用已识别资产的权利构成合同中的一项单独租赁：①承租人可从单独使用该资产或将其与易于获得的其他资源一起使用中获利；②该资产与合同中的其他资产不存在高度依赖或高度关联关系。

(3) 本公司作为承租人租赁的会计处理方法

在租赁期开始日，本公司将租赁期不超过 12 个月，且不包含购买选择权的租赁认定为短期租赁；将单项租赁资产为全新资产时价值较低的租赁认定为低价值资产租赁。本公司转租或预期转租租赁资产的，原租赁不认定为低价值资产租赁。

对于所有短期租赁和低价值资产租赁，本公司在租赁期内各个期间按照直线法将租赁付款额计入相关资产成本或当期损益。

除上述采用简化处理的短期租赁和低价值资产租赁外，在租赁期开始日，公司对租赁确认使用权资产和租赁负债。

①使用权资产

使用权资产，是指承租人可在租赁期内使用租赁资产的权利。

在租赁期开始日，使用权资产按照成本进行初始计量。该成本包括：

租赁负债的初始计量金额；

在租赁期开始日或之前支付的租赁付款额，存在租赁激励的，扣除已享受的租赁激励相关金额；

承租人发生的初始直接费用；

承租人为拆卸及移除租赁资产、复原租赁资产所在场地或将租赁资产恢复至租赁条款约定状态预计将发生的成本。本公司按照预计负债的确认标准和计量方法对该成本进行确认和计量，详见附注五、25 前述成本属于为生产存货而发生的将计入存货成本。

使用权资产折旧采用年限平均法分类计提。对于能合理确定租赁期届满时将会取得租赁资产所有权的，在租赁资产预计剩余使用寿命内，根据使用权资产类别和预计净残值率确定折旧率；对于无法合理确定租赁期届满时将会取得租赁资产所有权的，在租赁期与租赁资产剩余使用寿命两者孰短的期间内，根据使用权资产类别确定折旧率。

②租赁负债

租赁负债应当按照租赁期开始日尚未支付的租赁付款额的现值进行初始计量。租赁付款额包括以下五项内容：

固定付款额及实质固定付款额，存在租赁激励的，扣除租赁激励相关金额；

取决于指数或比率的可变租赁付款额；

购买选择权的行权价格，前提是承租人合理确定将行使该选择权；

行使终止租赁选择权需支付的款项，前提是租赁期反映出承租人将行使终止租赁选择权；

根据承租人提供的担保余值预计应支付的款项。

计算租赁付款额现值时采用租赁内含利率作为折现率，无法确定租赁内含利率的，采用公司增量借款利率作为折现率。租赁付款额与其现值之间的差额作为未确认融资费用，在租赁期各个期间内按照确认租赁付款额现值的折现率确认利息费用，并计入当期损益。未纳入租赁负债计量的可变租赁付款额于实际发生时计入当期损益。

租赁期开始日后，当实质固定付款额发生变动、担保余值预计的应付金额发生变化、用于确定租赁付款额的指数或比率发生变动、购买选择权、续租选择权或终止选择权的评估结果或实际行权情况发生变化时，本公司按照变动后的租赁付款额的现值重新计量租赁负债，并相应调整使用权资产的账面价值。

(4) 本公司作为出租人租赁的会计处理方法

在租赁开始日，本公司将实质上转移了与租赁资产所有权有关的几乎全部风险和报酬的租赁划分为融资租赁，除此之外的均为经营租赁。

①经营租赁

本公司在租赁期内各个期间按照直线法将租赁收款额确认为租金收入，发生的初始直接费用予以资本化并按照与租金收入确认相同的基础进行分摊，分期计入当期损益。本公司取得的与经营租赁有关的未计入租赁收款额的可变租赁付款额在实际发生时计入当期损益。

②融资租赁

在租赁开始日，本公司按照租赁投资净额(未担保余值和租赁期开始日尚未收到的租赁收款额按照租赁内含利率折现的现值之和)确认应收融资租赁款，并终止确认融资租赁资产。在租赁期的各个期间，本公司按照租赁内含利率计算并确认利息收入。

本公司取得的未纳入租赁投资净额计量的可变租赁付款额在实际发生时计入当期损益。

(5) 租赁变更的会计处理

①租赁变更作为一项单独租赁

租赁发生变更且同时符合下列条件的，本公司将该租赁变更作为一项单独租赁进行会计处理：**A.**该租赁变更通过增加一项或多项租赁资产的使用权而扩大了租赁范围；**B.**增加的对价与租赁范围扩大部分的单独价格按该合同情况调整后的金额相当。

②租赁变更未作为一项单独租赁

A.本公司作为承租人

在租赁变更生效日，本公司重新确定租赁期，并采用修订后的折现率对变更后的租赁付款额进行折现，以重新计量租赁负债。在计算变更后租赁付款额的现值时，采用剩余租赁期间的租赁内含利率作为折现

率；无法确定剩余租赁期间的租赁内含利率的，采用租赁变更生效日的增量借款利率作为折现率。

就上述租赁负债调整的影响，区分以下情形进行会计处理：

租赁变更导致租赁范围缩小或租赁期缩短的，调减使用权资产的账面价值，并将部分终止或完全终止租赁的相关利得或损失计入当期损益；

其他租赁变更，相应调整使用权资产的账面价值。

B. 本公司作为出租人

经营租赁发生变更的，本公司自变更生效日起将其作为一项新租赁进行会计处理，与变更前租赁有关的预收或应收租赁收款额视为新租赁的收款额。

融资租赁的变更未作为一项单独租赁进行会计处理的，本公司分别下列情形对变更后的租赁进行处理：如果租赁变更在租赁开始日生效，该租赁会被分类为经营租赁的，本公司自租赁变更生效日开始将其作为一项新租赁进行会计处理，并以租赁变更生效日前的租赁投资净额作为租赁资产的账面价值；如果租赁变更在租赁开始日生效，该租赁会被分类为融资租赁的，本公司按照关于修改或重新议定合同的规定进行会计处理。

（6）售后租回

本公司按照附注五、27 的规定，评估确定售后租回交易中的资产转让是否属于销售。

本公司作为卖方（承租人）

售后租回交易中的资产转让不属于销售的，本公司继续确认被转让资产，同时确认一项与转让收入等额的金融负债，并按照附注五、11 对该金融负债进行会计处理。该资产转让属于销售的，本公司按原资产账面价值中与租回获得的使用权有关的部分，计量售后租回所形成的使用权资产，并仅就转让至出租人的权利确认相关利得或损失。

本公司作为买方（出租人）

售后租回交易中的资产转让不属于销售的，本公司不确认被转让资产，但确认一项与转让收入等额的金融资产，并按照附注五、11 对该金融资产进行会计处理。该资产转让属于销售的，本公司根据其他适用的企业会计准则对资产购买进行会计处理，并对资产出租进行会计处理。

32、安全生产费

本公司根据《企业安全生产费用提取和使用管理办法》（财资[2022]136 号）有关规定提取安全生产费用。

安全生产费用及维简费于提取时计入相关产品的成本或当期损益，同时计入“专项储备”科目。

提取的安全生产费及维简费按规定范围使用时，属于费用性支出的，直接冲减专项储备；形成固定资产的，先通过“在建工程”科目归集所发生的支出，待安全项目完工达到预定可使用状态时确认为固定资产；同时，按照形成固定资产的成本冲减专项储备，并确认相同金额的累计折旧。该固定资产在以后期间不再计提折旧。

33、回购公司股份

本公司按法定程序报经批准采用收购本公司股票方式减资的，按注销股票面值总额减少股本，购回股票支付的价款（含交易费用）与股票面值的差额调整所有者权益，超过面值总额的部分，依次冲减资本公积（股本溢价）、盈余公积和未分配利润；低于面值总额的，低于面值总额的部分增加资本公积（股本溢价）。

公司回购的股份在注销或者转让之前，作为库存股管理，回购股份的全部支出转作库存股成本。

库存股转让时，转让收入高于库存股成本的部分，增加资本公积（股本溢价）；低于库存股成本的部分，依次冲减资本公积（股本溢价）、盈余公积、未分配利润。

34、限制性股票

股权激励计划中，本公司授予被激励对象限制性股票，被激励对象先认购股票，如果后续未达到股权激励计划规定的解锁条件，则本公司按照事先约定的价格回购股票。向职工发行的限制性股票按有关规定履行了注册登记等增资手续的，在授予日，本公司根据收到的职工缴纳的认股款确认股本和资本公积（股本溢价）；同时就回购义务确认库存股和其他应付款。

35、重要会计政策和会计估计变更

（1）重要会计政策变更

适用 不适用

2023 年 10 月 25 日，财政部发布了《关于印发〈企业会计准则解释第 17 号〉的通知》（财会〔2023〕21 号），规定对“关于流动负债与非流动负债的划分”、“关于供应商融资安排的披露”、“关于售后租回交易的会计处理”的解释内容自 2024 年 1 月 1 日起施行。执行解释 17 号的该项规定对本公司报告期内财务报表未产生重大影响。

（2）重要会计估计变更

适用 不适用

(3) 2024 年起首次执行新会计准则调整首次执行当年年初财务报表相关项目情况

□适用 □不适用

六、税项**1、主要税种及税率**

税种	计税依据	税率
增值税	按应税销售收入计征	6%、9%、13%
城市维护建设税	按实际缴纳的流转税计征	1%、5%、7%
企业所得税	按应纳税所得额计征	15%、17%、20%、25%
教育费附加	按实际缴纳的流转税计征	3%
地方教育费附加	按实际缴纳的流转税计征	2%

存在不同企业所得税税率纳税主体的，披露情况说明

纳税主体名称	所得税税率
上海申雪供应链管理有限公司	15%
申通快递有限公司柳州分公司、申通快递有限公司南宁分公司、申通快递有限公司昆明分公司	15%
内蒙古满安快递服务有限公司等 62 家小型微利企业	20%
新加坡申通投资有限公司	17%
除上述以外的其他纳税主体	25%

2、税收优惠

(1) 2022 年 12 月 4 日，上海申雪供应链管理有限公司取得上海市科学技术委员会、上海市财政局、国家税务总局上海市税务局核发的高新技术企业证书，证书编号 GR202231003288，有效期三年。依据《中华人民共和国企业所得税法》第二十八条、《中华人民共和国企业所得税法实施条例》第九十三条规定，该公司报告期内享受 15% 的优惠税率。

(2) 根据财政部、税务总局、国家发展改革委于 2020 年 3 月 23 日发布“财政部公告 2020 年第 23 号”《关于延续西部大开发企业所得税政策的公告》规定，自 2021 年 1 月 1 日至 2030 年 12 月 31 日，对设在西部地区的鼓励类产业企业减按 15% 的税率征收企业所得税。申通快递有限公司柳州分公司等 3 家公司属于设立在西部地区的鼓励类产业企业，其所得减按 15% 的税率缴纳企业所得税。

(3) 根据财政部、国家税务总局关于小微企业和个体工商户所得税优惠政策的公告（国家税务总局公告 2023 年第 6 号），自 2023 年 1 月 1 日至 2024 年 12 月 31 日，对小型微利企业年应纳税所得额不超过 100 万元的部分，减按 25% 计入应纳税所得额，按 20% 的税率缴纳企业所得税。

根据财政部、国家税务总局关于进一步支持小微企业和个体工商户发展有关税费政策的公告（国家税务总局公告 2023 年第 12 号），对小型微利企业减按 25% 计算应纳税所得额，按 20% 的税率缴纳企业所得税政策，延续执行至 2027 年 12 月 31 日。

内蒙古满安快递服务有限公司等 62 家小型微利企业享受所得税优惠。

(4) 根据财政部、国家税务总局关于明确增值税小规模纳税人减免增值税等政策的公告（国家税务总局公告 2023 年第 1 号），延续服务业增值税加计抵减政策，自 2023 年 1 月 1 日至 2023 年 12 月 31 日，生产、生活性服务业纳税人按照当期可抵扣进项税额加计 5% 和 10% 抵减应纳税额。

根据财政部、国家税务总局关于先进制造业企业增值税加计抵减政策的公告（国家税务总局公告 2023 年第 43 号），自 2023 年 1 月 1 日至 2027 年 12 月 31 日，允许先进制造业企业按照当期可抵扣进项税额加计 5% 抵减应纳增值税税额。

(5) 根据《财政部税务总局关于进一步完善研发费用税前加计扣除政策的公告》（财政部税务总局公告 2023 年第 7 号）规定：企业开展研发活动中实际发生的研发费用，未形成无形资产计入当期损益的，在按规定据实扣除的基础上，自 2023 年 1 月 1 日起，再按照实际发生额的 100% 在税前加计扣除；形成无形资产的，自 2023 年 1 月 1 日起，按照无形资产成本的 200% 在税前摊销。

七、合并财务报表项目注释

1、货币资金

单位：元

项目	期末余额	期初余额
库存现金	28,477.00	88,330.99
银行存款	1,776,037,479.46	2,403,917,656.04
其他货币资金	25,322,782.76	28,880,340.42
合计	1,801,388,739.22	2,432,886,327.45
其中：存放在境外的款项总额	3,509,250.86	3,335,728.82

其他说明：

本期末银行存款余额中，业务冻结及诉讼事项司法冻结的银行存款 153,347,829.13 元。除此之外，期末货币资金中无其他因抵押、质押或冻结等对使用有限制、有潜在回收风险的款项。

本期末其他货币资金余额中，支付宝账户余额 24,039,585.58 元、微信账户余额 1,161,662.85 元、证券账户余额 100,851.23 元、其他账户资金 20,683.10 元。

2、交易性金融资产

单位：元

项目	期末余额	期初余额
以公允价值计量且其变动计入当期损益的金融资产	725,082,332.84	432,813,170.53
其中：		
银行理财产品	621,632,332.86	331,213,170.53
信托产品	103,449,999.98	101,600,000.00
合计	725,082,332.84	432,813,170.53

其他说明：

本期末交易性金融资产余额较期初增长了 67.53%，主要系本期公司根据资金使用计划购买理财产品所致。

3、应收账款

(1) 按账龄披露

单位：元

账龄	期末账面余额	期初账面余额
1 年以内（含 1 年）	675,490,190.54	888,845,180.53
1 至 2 年	43,293,782.13	26,099,972.45
2 至 3 年	22,833,703.75	13,274,981.44
3 至 4 年	10,021,507.66	31,379,568.69
4 年以上	33,973,031.54	6,693,335.69
合计	785,612,215.62	966,293,038.80

(2) 按坏账计提方法分类披露

单位：元

类别	期末余额				账面价值
	账面余额		坏账准备		
	金额	比例（%）	金额	计提比例（%）	
按单项计提坏账准备的应收账款	112,369,212.51	14.30	112,369,212.51	100.00	-
按组合计提坏账准备的应收账款	673,243,003.11	85.70	32,157,634.58	4.78	641,085,368.53
其中：					
组合 1：快递行业	601,771,007.77	76.60	30,684,552.96	5.10	571,086,454.81
组合 2：非快递行业	71,471,995.34	9.10	1,473,081.62	2.06	69,998,913.72
合计	785,612,215.62	100.00	144,526,847.09	18.40	641,085,368.53

(续上表)

类别	期初余额				
	账面余额		坏账准备		账面价值
	金额	比例 (%)	金额	计提比例 (%)	
按单项计提坏账准备的应收账款	99,382,520.12	10.28	99,382,520.12	100.00	-
按组合计提坏账准备的应收账款	866,910,518.68	89.72	25,384,278.59	2.93	841,526,240.09
其中:					
组合 1: 快递行业	840,784,655.52	87.01	24,303,714.14	2.89	816,480,941.38
组合 2: 非快递行业	26,125,863.16	2.71	1,080,564.45	4.14	25,045,298.71
合计	966,293,038.80	100.00	124,766,798.71	12.91	841,526,240.09

按单项计提坏账准备:

单位: 元

名称	期末余额			
	账面余额	坏账准备	计提比例 (%)	计提理由
客户一	14,788,610.61	14,788,610.61	100.00	预计无法收回
客户二	5,512,564.89	5,512,564.89	100.00	预计无法收回
客户三	4,151,561.50	4,151,561.50	100.00	预计无法收回
客户四	3,094,188.03	3,094,188.03	100.00	预计无法收回
客户五	2,653,870.94	2,653,870.94	100.00	预计无法收回
其他单项计提单位	82,168,416.54	82,168,416.54	100.00	预计无法收回
合计	112,369,212.51	112,369,212.51		

按组合计提坏账准备类别名称:

单位: 元

名称	期末余额		
	账面余额	坏账准备	计提比例 (%)
组合 1: 快递行业	601,771,007.77	30,684,552.96	5.10
组合 2: 非快递行业	71,471,995.34	1,473,081.62	2.06
合计	673,243,003.11	32,157,634.58	4.78

(续上表)

名称	期初余额		
	账面余额	坏账准备	计提比例 (%)
组合 1: 快递行业	840,784,655.52	24,303,714.14	2.89
组合 2: 非快递行业	26,125,863.16	1,080,564.45	4.14
合计	866,910,518.68	25,384,278.59	2.93

确定该组合依据的说明:

本公司参考历史信用损失经验, 结合当前状况及对未来经济状况的预测, 编制应收账款账龄与整个存续

期预期信用损失率对照表，计算预期信用损失。

如是按照预期信用损失一般模型计提应收账款坏账准备：

适用 不适用

(3) 本期计提、收回或转回的坏账准备情况

本期计提坏账准备情况：

单位：元

类别	期初余额	本期变动金额				期末余额
		计提	收回或转回	核销	其他	
坏账准备	124,766,798.71	25,971,858.45	5,397,789.01	814,021.06	-	144,526,847.09
合计	124,766,798.71	25,971,858.45	5,397,789.01	814,021.06	-	144,526,847.09

(4) 本期实际核销的应收账款情况

单位：元

项目	核销金额
实际核销的应收账款	814,021.06

(5) 按欠款方归集的期末余额前五名的应收账款和合同资产情况

单位：元

单位名称	应收账款期末余额	合同资产期末余额	应收账款和合同资产期末余额	占应收账款和合同资产期末余额合计数的比例（%）	应收账款坏账准备和合同资产减值准备期末余额
客户一	174,437,886.06	-	174,437,886.06	22.20	970,766.03
客户二	70,097,978.22	-	70,097,978.22	8.92	350,489.89
客户三	47,619,778.52	-	47,619,778.52	6.06	238,098.89
客户四	34,181,786.25	-	34,181,786.25	4.35	1,699,229.02
客户五	25,293,197.40	-	25,293,197.40	3.22	126,465.99
合计	351,630,626.45	-	351,630,626.45	44.75	3,385,049.82

4、预付款项

(1) 预付款项按账龄列示

单位：元

账龄	期末余额		期初余额	
	金额	比例 (%)	金额	比例 (%)
1 年以内 (含 1 年)	290,465,350.16	93.82	273,766,234.57	94.41
1 至 2 年	12,967,054.16	4.19	13,339,815.20	4.60
2 至 3 年	4,079,367.63	1.32	2,068,084.49	0.71
3 年以上	2,072,067.03	0.67	801,966.03	0.28
合计	309,583,838.98	100.00	289,976,100.29	100.00

账龄超过 1 年且金额重要的预付款项未及时结算原因的说明：

公司预付款项期末余额中无账龄超过 1 年的重要款项。

(2) 按预付对象归集的期末余额前五名的预付款情况

单位：元

单位名称	期末余额	占比 (%)
供应商一	13,553,659.34	4.38
供应商二	12,974,359.20	4.19
供应商三	12,381,920.06	4.00
供应商四	11,977,388.32	3.87
供应商五	11,653,309.17	3.76
合计	62,540,636.09	20.20

5、其他应收款

单位：元

项目	期末余额	期初余额
其他应收款	312,131,157.80	211,355,725.24
合计	312,131,157.80	211,355,725.24

(1) 其他应收款

1) 其他应收款按款项性质分类情况

单位：元

款项性质	期末账面余额	期初账面余额
往来款	6,407,046.29	6,132,985.94
备用金	17,295,849.59	13,395,855.79
押金/保证金	242,432,394.81	198,393,335.98
其他	71,820,242.72	14,361,008.37
小计	337,955,533.41	232,283,186.08
减：坏账准备	25,824,375.61	20,927,460.84
合计	312,131,157.80	211,355,725.24

2) 按账龄披露

单位：元

账龄	期末账面余额	期初账面余额
1 年以内（含 1 年）	172,180,660.98	82,803,888.01
1 至 2 年	62,551,972.46	73,824,132.56
2 至 3 年	45,444,645.45	41,212,309.92
3 至 4 年	30,055,817.34	8,778,578.53
4 至 5 年	11,385,197.43	11,203,090.70
5 年以上	16,337,239.75	14,461,186.36
合计	337,955,533.41	232,283,186.08

3) 按坏账计提方法分类披露

适用 不适用

单位：元

类别	期末余额				
	账面余额		坏账准备		账面价值
	金额	比例（%）	金额	计提比例（%）	
按单项计提坏账准备	9,205,705.38	2.72	9,205,705.38	100.00	-
按组合计提坏账准备	328,749,828.03	97.28	16,618,670.23	5.06	312,131,157.80
其中：					
组合 1：账龄组合	74,362,457.59	22.00	3,899,301.71	5.24	70,463,155.88
组合 2：备用金押金保证金组合	254,387,370.44	75.28	12,719,368.52	5.00	241,668,001.92
合计	337,955,533.41	100.00	25,824,375.61	7.64	312,131,157.80

(续上表)

类别	期初余额				
	账面余额		坏账准备		账面价值
	金额	比例 (%)	金额	计提比例 (%)	
按单项计提坏账准备	9,205,705.38	3.96	9,205,705.38	100.00	-
按组合计提坏账准备	223,077,480.70	96.04	11,721,755.46	5.25	211,355,725.24
其中:					
组合 1: 账龄组合	16,629,162.89	7.16	1,399,339.55	8.41	15,229,823.34
组合 2: 备用金押金保证金组合	206,448,317.81	88.88	10,322,415.91	5.00	196,125,901.90
合计	232,283,186.08	100.00	20,927,460.84	9.01	211,355,725.24

按预期信用损失一般模型计提坏账准备:

单位: 元

坏账准备	第一阶段	第二阶段	第三阶段	合计
	未来 12 个月预期信用损失	整个存续期预期信用损失 (未发生信用减值)	整个存续期预期信用损失 (已发生信用减值)	
2024 年 1 月 1 日余额	11,721,755.46	-	9,205,705.38	20,927,460.84
2024 年 1 月 1 日余额在 本期	-	-	-	-
——转入第二阶段	-2,590.58	2,590.58	-	-
——转入第三阶段		-2,590.58	2,590.58	-
本期计提	4,899,505.35	-	49,221.02	4,948,726.37
本期核销	-	-	51,811.60	51,811.60
2024 年 6 月 30 日余额	16,618,670.23	-	9,205,705.38	25,824,375.61

各阶段划分依据和坏账准备计提比例

A.2024 年 6 月 30 日, 处于第一阶段的坏账准备:

单位: 元

类别	账面余额	计提比例 (%)	坏账准备	账面价值	理由
按单项计提坏账准备	-	-	-	-	
按组合计提坏账准备	328,749,828.03	5.06	16,618,670.23	312,131,157.80	
组合 1: 账龄组合	74,362,457.59	5.24	3,899,301.71	70,463,155.88	自初始确认后信用风险未显著增加
组合 2: 备用金押金保证金组合	254,387,370.44	5.00	12,719,368.52	241,668,001.92	自初始确认后信用风险未显著增加
合计	328,749,828.03	5.06	16,618,670.23	312,131,157.80	

2024 年 6 月 30 日，处于第三阶段的坏账准备：

单位：元

类别	账面余额	计提比例（%）	坏账准备	账面价值	理由
按单项计提坏账准备	9,205,705.38	100.00	9,205,705.38	-	预计无法收回
合计	9,205,705.38	100.00	9,205,705.38	-	

B.2023 年 12 月 31 日，处于第一阶段的坏账准备：

单位：元

类别	账面余额	计提比例（%）	坏账准备	账面价值	理由
按单项计提坏账准备	-	-	-	-	
按组合计提坏账准备	223,077,480.70	5.25	11,721,755.46	211,355,725.24	
组合 1：账龄组合	16,629,162.89	8.41	1,399,339.55	15,229,823.34	自初始确认后信用风险未显著增加
组合 2：备用金押金保证金组合	206,448,317.81	5.00	10,322,415.91	196,125,901.90	自初始确认后信用风险未显著增加
合计	223,077,480.70	5.25	11,721,755.46	211,355,725.24	

2023 年 12 月 31 日，处于第三阶段的坏账准备：

单位：元

类别	账面余额	计提比例（%）	坏账准备	账面价值	理由
按单项计提坏账准备	9,205,705.38	100.00	9,205,705.38	-	预计无法收回
合计	9,205,705.38	100.00	9,205,705.38	-	

损失准备本期变动金额重大的账面余额变动情况

适用 不适用

4) 本期计提、收回或转回的坏账准备情况

本期计提坏账准备情况：

单位：元

类别	期初余额	本期变动金额				期末余额
		计提	收回或转回	转销或核销	其他	
坏账准备	20,927,460.84	4,948,726.37	-	51,811.60	-	25,824,375.61
合计	20,927,460.84	4,948,726.37	-	51,811.60	-	25,824,375.61

5) 本期实际核销的其他应收款情况

单位：元

项目	核销金额
实际核销的其他应收款	51,811.60

6) 按欠款方归集的期末余额前五名的其他应收款情况

单位：元

单位名称	款项的性质	期末余额	账龄	占其他应收款期末余额合计数的比例 (%)	坏账准备期末余额
客户一	其他	50,413,830.30	1 年以内	14.92	2,520,691.52
客户二	押金/保证金	31,002,297.05	1 年以内、1-2 年、2-3 年、3-4 年	9.17	1,550,114.85
客户三	押金/保证金	26,580,000.00	2-3 年	7.86	1,329,000.00
客户四	押金/保证金	10,703,000.00	1 年以内	3.17	535,150.00
客户五	押金/保证金	10,080,000.00	1-2 年、3-4 年	2.98	504,000.00
合计		128,779,127.35		38.10	6,438,956.37

其他说明：

本期末其他应收款余额较期初增长了 47.68%，主要系本期押金保证金及处置 Cainiao Smart Logistics Network Limited 股权剩余款项所致。

6、存货

(1) 存货分类

单位：元

项目	期末余额			期初余额		
	账面余额	存货跌价准备或合同履约成本减值准备	账面价值	账面余额	存货跌价准备或合同履约成本减值准备	账面价值
原材料	5,347,084.76	-	5,347,084.76	6,292,042.57	-	6,292,042.57
库存商品	18,830,697.87	-	18,830,697.87	10,237,206.68	-	10,237,206.68
周转材料	47,380,911.04	-	47,380,911.04	46,507,702.72	-	46,507,702.72
发出商品	24,888,664.66	-	24,888,664.66	24,760,327.69	-	24,760,327.69
合计	96,447,358.33	-	96,447,358.33	87,797,279.66	-	87,797,279.66

7、一年内到期的非流动资产

单位：元

项目	期末余额	期初余额
一年内到期的长期应收款	5,912,534.82	5,948,347.50
合计	5,912,534.82	5,948,347.50

8、其他流动资产

单位：元

项目	期末余额	期初余额
待认证/留抵增值税	2,077,307,112.01	1,918,684,253.88
预缴企业所得税等其他税费	10,373,649.68	5,860,444.37
定期存款	1,409,218,812.36	-
其他	12,928,833.70	9,226,051.65
合计	3,509,828,407.75	1,933,770,749.90

其他说明：

本期末其他流动资产余额较期初增长了 81.50%，主要系本期公司根据资金使用计划存入定期存款所致。

9、长期应收款

(1) 长期应收款情况

单位：元

项目	期末余额			期初余额			折现率区间
	账面余额	坏账准备	账面价值	账面余额	坏账准备	账面价值	
分期收款销售设备	24,149,499.88	-	24,149,499.88	27,132,584.71	-	27,132,584.71	2.97%
减：一年内到期的长期应收款	5,912,534.82	-	5,912,534.82	5,948,347.50	-	5,948,347.50	-
合计	18,236,965.06	-	18,236,965.06	21,184,237.21	-	21,184,237.21	-

10、长期股权投资

单位：元

被投资单位	期初余额（账面价值）	减值准备期初余额	本期增减变动	期末余额（账面价值）	减值准备期末余额
			权益法下确认的投资损益		
一、联营企业					
上海卓御航空服务有限公司（以下简称“卓御航空”）	-	899,128.68	-	-	899,128.68
蜂网投资有限公司（以下简称“蜂网投资”）	42,539,632.44	-	-677,500.08	41,862,132.36	-
合计	42,539,632.44	899,128.68	-677,500.08	41,862,132.36	899,128.68

11、其他权益工具投资

单位：元

项目名称	期初余额	本期计入其他综合收益的利得	处置	其他	期末余额
Cainiao Smart Logistics Network Limited	492,057,000.00	9,017,444.12	504,152,101.67	3,077,657.55	-
杭州溪鸟物流科技有限公司	139,481,000.00	-	-	-	139,481,000.00
浙江驿栈网络科技有限公司	103,607,100.00	-	-	-	103,607,100.00
中达通智慧物流（上海）有限公司	30,000,000.00	-	-	-	30,000,000.00
快宝（上海）网络技术有限公司	1,675,495.07	-	-	-	1,675,495.07
其他零星权益工具投资（共12家）	213,000.00	-	-	-	213,000.00
合计	767,033,595.07	9,017,444.12	504,152,101.67	3,077,657.55	274,976,595.07

本期存在终止确认：

单位：元

项目名称	转入留存收益的累计利得	转入留存收益的累计损失	终止确认的原因
Cainiao Smart Logistics Network Limited	283,324,447.94	-	转让持有份额

其他说明：

本期末其他权益工具投资余额较期初减少了 64.15%，主要系本期公司处置 Cainiao Smart Logistics Network Limited 股权所致。

12、投资性房地产

（1）采用成本计量模式的投资性房地产

适用 不适用

单位：元

项目	房屋及建筑物	土地使用权	合计
一、账面原值			
1.期初余额	-	-	-
2.本期增加金额	122,412,434.30	38,929,943.80	161,342,378.10
（1）固定资产/无形资产转入	122,412,434.30	38,929,943.80	161,342,378.10
3.本期减少金额	-	-	-
（1）处置	-	-	-
4.期末余额	122,412,434.30	38,929,943.80	161,342,378.10
二、累计折旧和累计摊销			
1.期初余额	-	-	-
2.本期增加金额	4,845,492.20	3,179,278.70	8,024,770.90
（1）计提或摊销	2,907,295.32	389,299.43	3,296,594.75

项目	房屋及建筑物	土地使用权	合计
(2) 固定资产/无形资产转入	1,938,196.88	2,789,979.27	4,728,176.15
3.本期减少金额	-	-	-
(1) 处置	-	-	-
4.期末余额	4,845,492.20	3,179,278.70	8,024,770.90
三、账面价值			
1.期末账面价值	117,566,942.10	35,750,665.10	153,317,607.20
2.期初账面价值	-	-	-

可收回金额按公允价值减去处置费用后的净额确定

适用 不适用

可收回金额按预计未来现金流量的现值确定

适用 不适用

(2) 未办妥产权证书的投资性房地产情况

本期末公司无未办妥产权证书的投资性房地产。

其他说明：

本期末投资性房地产余额较期初增加主要系本期公司房屋、土地用途转变所致。

13、固定资产

单位：元

项目	期末余额	期初余额
固定资产	9,236,705,528.76	9,421,705,102.46
合计	9,236,705,528.76	9,421,705,102.46

(1) 固定资产情况

单位：元

项目	房屋及建筑物	机器设备	运输设备	办公设备及电子设备	合计
一、账面原值：					
1.期初余额	4,910,667,489.37	5,326,680,696.07	2,669,800,561.95	463,973,506.00	13,371,122,253.39
2.本期增加金额	136,661,177.11	255,744,416.74	119,344,226.30	25,695,670.75	537,445,490.90
(1) 购置	-	158,292,573.37	47,839,368.50	3,442,219.84	209,574,161.71
(2) 在建工程转入	136,661,177.11	97,451,843.37	71,504,857.80	22,253,450.91	327,871,329.19
3.本期减少金额	122,412,434.30	78,526,852.05	97,737,549.18	13,935,285.60	312,612,121.13
(1) 处置或报废	-	78,526,852.05	97,737,549.18	13,935,285.60	190,199,686.83
(2) 转入投资性房地产	122,412,434.30	-	-	-	122,412,434.30

项目	房屋及建筑物	机器设备	运输设备	办公设备及电子设备	合计
4.期末余额	4,924,916,232.18	5,503,898,260.76	2,691,407,239.07	475,733,891.15	13,595,955,623.16
二、累计折旧					
1.期初余额	646,124,566.92	1,423,619,536.18	1,478,141,083.45	333,149,317.40	3,881,034,503.95
2.本期增加金额	116,516,279.13	230,296,767.82	194,960,523.52	31,686,726.73	573,460,297.20
(1) 计提	116,516,279.13	230,296,767.82	194,960,523.52	31,686,726.73	573,460,297.20
3.本期减少金额	1,938,196.88	37,596,480.35	90,627,950.53	12,899,073.41	143,061,701.17
(1) 处置或报废	-	37,596,480.35	90,627,950.53	12,899,073.41	141,123,504.29
(2) 转入投资性房地产	1,938,196.88	-	-	-	1,938,196.88
4.期末余额	760,702,649.17	1,616,319,823.65	1,582,473,656.44	351,936,970.72	4,311,433,099.98
三、减值准备					
1.期初余额	29,693,951.84	37,787,485.60	4,287.11	896,922.43	68,382,646.98
2.本期增加金额	-	-	-	-	-
3.本期减少金额	-	20,480,799.01	-	84,853.55	20,565,652.56
(1) 处置或报废	-	20,480,799.01	-	84,853.55	20,565,652.56
4.期末余额	29,693,951.84	17,306,686.59	4,287.11	812,068.88	47,816,994.42
四、账面价值					
1.期末账面价值	4,134,519,631.17	3,870,271,750.52	1,108,929,295.52	122,984,851.55	9,236,705,528.76
2.期初账面价值	4,234,848,970.61	3,865,273,674.29	1,191,655,191.39	129,927,266.17	9,421,705,102.46

(2) 未办妥产权证书的固定资产情况

单位：元

项目	账面价值	未办妥产权证书的原因
房屋及建筑物	39,574,925.24	尚在办理中

14、在建工程

单位：元

项目	期末余额	期初余额
在建工程	208,402,062.88	226,496,962.47
合计	208,402,062.88	226,496,962.47

(1) 在建工程情况

单位：元

项目	期末余额			期初余额		
	账面余额	减值准备	账面价值	账面余额	减值准备	账面价值
转运中心建设项目	208,402,062.88	-	208,402,062.88	226,496,962.47	-	226,496,962.47
合计	208,402,062.88	-	208,402,062.88	226,496,962.47	-	226,496,962.47

(2) 重要在建工程项目本期变动情况

单位：元

项目名称	预算数	期初余额	本期增加金额	本期转入固定资产金额	期末余额	工程累计投入占预算比例	工程进度	利息资本化累计金额	资金来源
申通（内蒙古和林格尔新区）智慧电商物流园项目	101,159,800.00	83,648,287.71	13,554,504.22	97,202,791.93	-	96.09%	100%	-	其他
申通（盘锦）智慧电商物流产业园项目	165,137,600.00	-	10,169,386.79	-	10,169,386.79	6.16%	10%	-	其他
合计	266,297,400.00	83,648,287.71	23,723,891.01	97,202,791.93	10,169,386.79			-	

(3) 在建工程的减值测试情况

□适用 □不适用

15、使用权资产

(1) 使用权资产情况

单位：元

项目	房屋及建筑物	土地	合计
一、账面原值			
1.期初余额	3,122,975,570.20	465,935,429.15	3,588,910,999.35
2.本期增加金额	328,220,303.07	20,272,872.75	348,493,175.82
(1) 新增租赁	328,220,303.07	20,272,872.75	348,493,175.82
3.本期减少金额	113,293,717.28	7,976,567.10	121,270,284.38
(1) 处置	113,293,717.28	7,976,567.10	121,270,284.38
4.期末余额	3,337,902,155.99	478,231,734.80	3,816,133,890.79
二、累计折旧			
1.期初余额	792,489,596.81	151,164,500.20	943,654,097.01
2.本期增加金额	277,502,744.46	27,669,874.48	305,172,618.94
(1) 计提	277,502,744.46	27,669,874.48	305,172,618.94
3.本期减少金额	107,950,967.44	7,699,530.38	115,650,497.82
(1) 处置	107,950,967.44	7,699,530.38	115,650,497.82
4.期末余额	962,041,373.83	171,134,844.30	1,133,176,218.13
三、账面价值			
1.期末账面价值	2,375,860,782.16	307,096,890.50	2,682,957,672.66
2.期初账面价值	2,330,485,973.39	314,770,928.95	2,645,256,902.34

16、无形资产

(1) 无形资产情况

单位：元

项目	土地使用权	专利权	软件	合计
一、账面原值				
1.期初余额	1,770,736,838.47	424,528.30	233,516,478.92	2,004,677,845.69
2.本期增加金额	-	-	70,753,150.11	70,753,150.11
(1) 购置	-	-	2,839,188.58	2,839,188.58
(2) 内部研发	-	-	67,913,961.53	67,913,961.53
3.本期减少金额	38,929,943.80	-	247,787.61	39,177,731.41
(1) 处置	-	-	247,787.61	247,787.61
(2) 转入投资性房地 地产	38,929,943.80	-	-	38,929,943.80
4.期末余额	1,731,806,894.67	424,528.30	304,021,841.42	2,036,253,264.39
二、累计摊销				
1.期初余额	388,693,333.08	424,528.30	61,857,717.05	450,975,578.43
2.本期增加金额	16,994,203.96	-	14,874,499.12	31,868,703.08
(1) 计提	16,994,203.96	-	14,874,499.12	31,868,703.08
3.本期减少金额	2,789,979.27	-	10,324.50	2,800,303.77
(1) 处置	-	-	10,324.50	10,324.50
(2) 转入投资性房地 地产	2,789,979.27	-	-	2,789,979.27
4.期末余额	402,897,557.77	424,528.30	76,721,891.67	480,043,977.74
三、账面价值				
1.期末账面价值	1,328,909,336.90	-	227,299,949.75	1,556,209,286.65
2.期初账面价值	1,382,043,505.39	-	171,658,761.87	1,553,702,267.26

本期末通过公司内部研发形成的无形资产占无形资产余额的比例 12.19%。

(2) 未办妥产权证书的土地使用权情况

本期末公司无未办妥产权证书的土地使用权。

17、商誉

(1) 商誉账面原值

单位：元

被投资单位名称或形成商誉的事项	期初余额	本期增加	本期减少	期末余额
		企业合并形成的	处置	
转运中心	1,405,807,252.80	-	-	1,405,807,252.80
上海申通易物流有限公司	88,968,816.18	-	-	88,968,816.18
浙江正邦物流有限公司	11,496,127.95	-	-	11,496,127.95
云南子淳物流有限公司	3,887,966.04	-	-	3,887,966.04
哈尔滨麒锐印务有限公司	4,269,237.46	-	-	4,269,237.46
合计	1,514,429,400.43	-	-	1,514,429,400.43

(2) 商誉减值准备

单位：元

被投资单位名称或形成商誉的事项	期初余额	本期增加	本期减少	期末余额
		计提	处置	
转运中心	633,469,677.72	-	-	633,469,677.72
上海申通易物流有限公司	88,968,816.18	-	-	88,968,816.18
合计	722,438,493.90	-	-	722,438,493.90

18、长期待摊费用

单位：元

项目	期初余额	本期增加金额	本期摊销金额	其他减少金额	期末余额
场地装修改造	429,932,249.10	130,173,071.29	102,528,030.70	-	457,577,289.69
其他	7,825,515.20	12,882,817.51	7,308,852.88	-	13,399,479.83
合计	437,757,764.30	143,055,888.80	109,836,883.58	-	470,976,769.52

19、递延所得税资产/递延所得税负债

(1) 未经抵销的递延所得税资产

单位：元

项目	期末余额		期初余额	
	可抵扣暂时性差异	递延所得税资产	可抵扣暂时性差异	递延所得税资产
资产减值准备	48,716,123.10	8,871,861.48	69,281,775.66	13,609,647.35
可抵扣亏损	360,467,049.06	75,171,378.86	407,660,177.00	86,293,709.21
信用减值准备	170,033,365.51	41,390,586.16	144,569,521.84	35,159,508.61
预计负债	23,560,745.41	5,878,539.66	34,292,420.23	8,295,085.31
租赁负债对应的暂时性差异	2,768,202,212.24	690,098,789.23	2,801,325,225.21	695,776,817.47

项目	期末余额		期初余额	
	可抵扣暂时性差异	递延所得税资产	可抵扣暂时性差异	递延所得税资产
计入其他综合收益的金融资产公允价值变动	186,166.12	46,541.53	186,166.12	46,541.53
股份支付	79,027,692.64	19,756,923.16	57,019,325.26	14,254,831.31
递延收益的影响	102,548,438.95	25,637,109.68	75,256,911.14	18,814,227.81
合计	3,552,741,793.03	866,851,729.76	3,589,591,522.46	872,250,368.60

(2) 未经抵销的递延所得税负债

单位：元

项目	期末余额		期初余额	
	应纳税暂时性差异	递延所得税负债	应纳税暂时性差异	递延所得税负债
其他权益工具投资公允价值变动	17,388,100.00	4,347,025.00	17,388,100.00	4,347,025.00
公允价值购入固定资产和土地使用权计提折旧和摊销形成的暂时性差异	26,622,499.61	6,655,624.90	27,139,435.61	6,784,858.90
交易性金融工具公允价值变动形成的暂时性差异	4,380,101.32	988,472.49	2,110,939.01	520,158.18
加速折旧形成的暂时性差异	131,614,047.65	27,224,933.83	175,685,257.62	43,588,464.63
使用权资产对应的暂时性差异	2,556,719,629.66	637,257,139.36	2,629,555,050.56	652,985,456.12
合计	2,736,724,378.24	676,473,195.58	2,851,878,782.80	708,225,962.83

(3) 以抵销后净额列示的递延所得税资产或负债

单位：元

项目	递延所得税资产和负债期末互抵金额	抵销后递延所得税资产或负债期末余额	递延所得税资产和负债期初互抵金额	抵销后递延所得税资产或负债期初余额
递延所得税资产	665,627,446.19	201,224,283.57	697,897,445.38	174,352,923.22
递延所得税负债	665,627,446.19	10,845,749.39	697,897,445.38	10,328,517.45

(4) 未确认递延所得税资产明细

单位：元

项目	期末余额	期初余额
可抵扣暂时性差异	1,163,378.74	1,942,274.48
可抵扣亏损	72,691,480.27	68,966,277.38
合计	73,854,859.01	70,908,551.86

(5) 未确认递延所得税资产的可抵扣亏损将于以下年度到期

单位：元

年份	期末金额	期初金额	备注
2024	573,049.87	1,306,987.32	
2025	555,340.14	1,009,224.59	
2026	1,362,514.29	1,498,873.59	
2027	32,310,359.24	45,465,997.36	
2028	19,531,408.45	19,685,194.52	
2029	18,358,808.28	-	
合计	72,691,480.27	68,966,277.38	

20、其他非流动资产

单位：元

项目	期末余额			期初余额		
	账面余额	减值准备	账面价值	账面余额	减值准备	账面价值
预付工程设备款	725,875,063.86	-	725,875,063.86	362,191,351.77	-	362,191,351.77
合计	725,875,063.86	-	725,875,063.86	362,191,351.77	-	362,191,351.77

其他说明：

本期末其他非流动资产余额较期初增加了 100.41%，主要系本期公司根据资本开支计划预付的工程、设备款增加所致。

21、所有权或使用权受到限制的资产

单位：元

项目	期末				期初			
	账面余额	账面价值	受限类型	受限情况	账面余额	账面价值	受限类型	受限情况
货币资金	153,347,829.13	153,347,829.13	冻结	业务冻结、司法冻结	71,752,840.54	71,752,840.54	冻结	业务冻结、司法冻结
固定资产	2,306,244,445.77	2,056,488,631.80	抵押、售后租回	借款抵押、售后租回	1,716,900,880.27	1,527,820,683.36	抵押、售后租回	借款抵押、售后租回
无形资产	939,590,257.29	673,222,847.24	抵押	借款抵押	978,158,965.27	717,590,027.80	抵押	借款抵押
投资性房地产	161,342,378.10	153,317,607.20	抵押	借款抵押	-	-		
其他流动资产	50,000,000.00	50,000,000.00	质押	质押存单	-	-		
合计	3,610,524,910.29	3,086,376,915.37			2,766,812,686.08	2,317,163,551.70		

22、短期借款

(1) 短期借款分类

单位：元

项目	期末余额	期初余额
信用借款	3,914,311,202.79	2,997,082,120.85
应计利息	1,446,944.38	1,287,592.96
合计	3,915,758,147.17	2,998,369,713.81

短期借款分类的说明：

本期末短期借款余额较期初增长了 30.60%，主要系本期公司根据资金使用计划增加短期借款所致。

23、应付账款

(1) 应付账款列示

单位：元

项目	期末余额	期初余额
应付经营类款项	2,476,047,234.52	2,427,113,231.17
应付设备款	438,922,606.60	638,931,662.70
应付工程款	270,115,381.83	375,428,482.64
合计	3,185,085,222.95	3,441,473,376.51

(2) 账龄超过 1 年的重要应付账款

单位：元

项目	期末余额	未偿还或结转的原因
供应商一	31,968,928.37	未到结算期
供应商二	16,208,559.57	未到结算期
供应商三	16,060,491.54	未到结算期
供应商四	15,606,656.63	未到结算期
合计	79,844,636.11	

24、预收款项

(1) 预收款项列示

单位：元

项目	期末余额	期初余额
预收资产处置款	18,471,595.52	11,902,703.03
其他	10,822,433.75	18,380,445.92
合计	29,294,029.27	30,283,148.95

25、合同负债

单位：元

项目	期末余额	期初余额
预收面单款及派费	1,309,860,945.39	1,318,806,609.44
合计	1,309,860,945.39	1,318,806,609.44

26、应付职工薪酬

(1) 应付职工薪酬列示

单位：元

项目	期初余额	本期增加	本期减少	期末余额
一、短期薪酬	191,548,395.47	699,550,875.95	743,253,536.42	147,845,735.00
二、离职后福利-设定提存计划	7,243,378.89	62,669,307.20	64,159,644.06	5,753,042.03
三、辞退福利	523,911.10	6,492,696.00	6,803,986.10	212,621.00
合计	199,315,685.46	768,712,879.15	814,217,166.58	153,811,398.03

(2) 短期薪酬列示

单位：元

项目	期初余额	本期增加	本期减少	期末余额
1、工资、奖金、津贴和补贴	185,070,170.20	592,378,731.04	635,812,769.65	141,636,131.59
2、职工福利费	-	55,113,736.35	55,113,736.35	-
3、社会保险费	4,440,571.90	35,548,954.49	36,686,500.28	3,303,026.11
其中：医疗保险费	4,031,588.09	32,201,168.02	33,174,363.92	3,058,392.19
工伤保险费	154,250.78	1,902,965.84	1,939,454.40	117,762.22
生育保险费	254,733.03	1,444,820.63	1,572,681.96	126,871.70
4、住房公积金	303,122.52	11,885,720.96	11,704,472.48	484,371.00
5、工会经费和职工教育经费	1,734,530.85	4,623,733.11	3,936,057.66	2,422,206.30
合计	191,548,395.47	699,550,875.95	743,253,536.42	147,845,735.00

(3) 设定提存计划列示

单位：元

项目	期初余额	本期增加	本期减少	期末余额
1、基本养老保险	7,014,006.75	60,639,485.07	62,076,372.02	5,577,119.80
2、失业保险费	229,372.14	2,029,822.13	2,083,272.04	175,922.23
合计	7,243,378.89	62,669,307.20	64,159,644.06	5,753,042.03

27、应交税费

单位：元

项目	期末余额	期初余额
增值税	104,069,886.36	153,623,615.01
企业所得税	114,530,295.12	68,275,397.55
个人所得税	2,586,357.57	4,330,626.25
城市维护建设税	749,370.10	329,760.87
房产税	11,780,515.89	12,177,207.86
印花税	2,876,804.30	3,182,266.71
土地使用税	2,002,612.87	2,784,687.51
教育费附加	367,882.04	153,159.95
地方教育费附加	245,254.72	102,106.56
其他	-	186,569.54
合计	239,208,978.97	245,145,397.81

28、其他应付款

单位：元

项目	期末余额	期初余额
其他应付款	1,072,102,187.12	827,070,602.00
合计	1,072,102,187.12	827,070,602.00

(1) 其他应付款

1) 按款项性质列示其他应付款

单位：元

项目	期末余额	期初余额
保证金及押金款	421,541,044.55	383,794,881.32
往来款	114,641,423.59	48,130,380.92
其他	535,919,718.98	395,145,339.76
合计	1,072,102,187.12	827,070,602.00

2) 账龄超过 1 年的重要其他应付款

单位：元

项目	期末余额	未偿还或结转的原因
供应商一	46,470,800.00	未到结算期
合计	46,470,800.00	

29、一年内到期的非流动负债

单位：元

项目	期末余额	期初余额
一年内到期的长期借款	193,591,490.55	170,316,142.64
一年内到期的长期应付款	5,863,745.78	6,911,414.73
一年内到期的租赁负债	486,186,032.94	518,458,873.68
合计	685,641,269.27	695,686,431.05

30、其他流动负债

单位：元

项目	期末余额	期初余额
短期应付债券	-	200,966,666.68
待转销项税额	134,688,749.20	119,592,546.34
合计	134,688,749.20	320,559,213.02

短期应付债券的增减变动：

单位：万元

债券名称	面值 (元)	票面 利率	发行日 期	债券 期限	发行金额	期初余额	按面值计 提利息	溢折价 摊销	本期偿还	期末 余额	是否 违约
申通快递股份有限公司 2023 年度第一期超短期融资券	100.00	2.50%	2023/10/16	180 天	20,000.00	20,096.67	143.12	6.11	20,245.90	-	否
合计					20,000.00	20,096.67	143.12	6.11	20,245.90	-	

其他说明：

本期末其他流动负债余额较期初减少了 57.98%，主要系公司发行的超短期融资券本期到期兑付所致。

31、长期借款

(1) 长期借款分类

单位：元

项目	期末余额	期初余额
抵押借款	325,586,188.25	376,463,878.37
抵押及保证借款	1,328,326,787.84	1,285,674,790.62
应计利息	1,493,722.58	2,709,818.87
小计	1,655,406,698.67	1,664,848,487.86
减：一年内到期的长期借款	193,591,490.55	170,316,142.64
合计	1,461,815,208.12	1,494,532,345.22

32、租赁负债

单位：元

项目	期末余额	期初余额
租赁付款额	3,549,899,150.11	3,529,134,602.44
减：未确认融资费用	769,860,125.31	772,684,806.01
小计	2,780,039,024.80	2,756,449,796.43
减：一年内到期的租赁负债	486,186,032.94	518,458,873.68
合计	2,293,852,991.86	2,237,990,922.75

33、长期应付款

单位：元

项目	期末余额	期初余额
长期应付款	444,960.00	1,780,061.87
合计	444,960.00	1,780,061.87

(1) 按款项性质列示长期应付款

单位：元

项目	期末余额	期初余额
应付售后租回业务相关款项	5,270,465.78	8,691,476.60
应付分期付款采购相关款项	1,038,240.00	-
小计	6,308,705.78	8,691,476.60
减：一年内到期的长期应付款	5,863,745.78	6,911,414.73
合计	444,960.00	1,780,061.87

34、预计负债

单位：元

项目	期末余额	期初余额	形成原因
未决诉讼	22,890,745.41	33,622,420.23	尚未结案诉讼形成
其他	670,000.00	670,000.00	退租复原费
合计	23,560,745.41	34,292,420.23	

其他说明，包括重要预计负债的相关重要假设、估计说明：

本期末预计负债余额较期初减少了 31.29%，主要系本期公司相关诉讼案件结案所致。

35、递延收益

单位：元

项目	期初余额	本期增加	本期减少	期末余额	形成原因
政府补助	75,256,911.14	30,471,000.00	3,179,472.19	102,548,438.95	已收到政府补助未确认损益
合计	75,256,911.14	30,471,000.00	3,179,472.19	102,548,438.95	

其他说明：

本期末递延收益余额较期初增长了 36.26%，主要系本期公司收到与资产相关政府补助所致。

36、股本

单位：元

项目	期初余额	本次变动增减（+、-）					期末余额
		发行新股	送股	公积金转股	其他	小计	
股份总数	422,012,153.00	-	-	-	-	-	422,012,153.00

37、资本公积

单位：元

项目	期初余额	本期增加	本期减少	期末余额
股本溢价	2,957,503,320.73	-	-	2,957,503,320.73
其他资本公积	60,080,530.54	22,008,367.38	-	82,088,897.92
合计	3,017,583,851.27	22,008,367.38	-	3,039,592,218.65

其他说明，包括本期增减变动情况、变动原因说明：

本期资本公积-其他资本公积增加系员工持股计划分期摊销确认股份支付费用所致。

38、库存股

单位：元

项目	期初余额	本期增加	本期减少	期末余额
股份回购	69,522,203.00	30,099,797.15	-	99,622,000.15
合计	69,522,203.00	30,099,797.15	-	99,622,000.15

其他说明，包括本期增减变动情况、变动原因说明：

本期库存股增加系公司使用自有资金回购部分公司股权用于员工持股计划所致。

39、其他综合收益

单位：元

项目	期初余额	本期发生额					期末余额
		本期所得税前发生额	减：前期计入其他综合收益当期转入留存收益	减：所得税费用	税后归属于母公司	税后归属于少数股东	
一、不能重分类进损益的其他综合收益	287,208,454.23	9,017,444.12	283,324,447.94	-	-274,307,003.82	-	12,901,450.41
其中：其他权益工具投资公允价值变动	287,208,454.23	9,017,444.12	283,324,447.94	-	-274,307,003.82	-	12,901,450.41
二、将重分类进损益的其他综合收益	5,700,184.57	3,086,043.83	-	-	3,081,505.83	4,538.00	8,781,690.40
其中：权益法下可转损益的其他综合收益	-2,654,391.15	-	-	-	-	-	-2,654,391.15
外币财务报表折算差额	8,354,575.72	3,086,043.83	-	-	3,081,505.83	4,538.00	11,436,081.55
其他综合收益合计	292,908,638.80	12,103,487.95	283,324,447.94	-	-271,225,497.99	4,538.00	21,683,140.81

40、专项储备

单位：元

项目	期初余额	本期增加	本期减少	期末余额
安全生产费	14,022,455.86	30,566,432.12	31,026,145.82	13,562,742.16
合计	14,022,455.86	30,566,432.12	31,026,145.82	13,562,742.16

其他说明，包括本期增减变动情况、变动原因说明：

本公司部分子公司根据《企业安全生产费用提权和和使用管理办法》（财资[2022]136号）有关规定提取和使用安全生产费用。公司本期以上一年度营业收入为依据，按照规定标准计提安全生产费30,566,432.12元。

41、盈余公积

单位：元

项目	期初余额	本期增加	本期减少	期末余额
法定盈余公积	573,961,998.32	28,332,444.79	-	602,294,443.11
合计	573,961,998.32	28,332,444.79	-	602,294,443.11

42、未分配利润

单位：元

项目	本期	上期
调整前上期末未分配利润	4,537,065,998.14	4,197,341,141.68
调整后期初未分配利润	4,537,065,998.14	4,197,341,141.68
加：本期归属于母公司所有者的净利润	436,970,634.89	218,297,614.14
应付普通股股利	30,309,502.55	-
其他综合收益结转留存收益	254,992,003.15	-
其他	-	-6,750.00
期末未分配利润	5,198,719,133.63	4,415,632,005.82

43、营业收入和营业成本

单位：元

项目	本期发生额		上期发生额	
	收入	成本	收入	成本
主营业务	21,373,248,290.29	20,143,834,074.78	18,886,922,801.48	18,077,183,846.58
其他业务	195,558,852.01	122,460,551.44	199,408,188.09	142,316,407.14
合计	21,568,807,142.30	20,266,294,626.22	19,086,330,989.57	18,219,500,253.72

与履约义务相关的信息：

截至本报告期末已签订合同、但尚未履行或尚未履行完毕的履约义务所对应的收入金额为 1,309,860,945.39 元，预计将于 2024 年度确认收入。

44、税金及附加

单位：元

项目	本期发生额	上期发生额
城市维护建设税	2,814,151.73	5,273,022.20
教育费附加	1,395,114.19	2,602,226.98
房产税	21,633,747.71	16,149,586.15
土地使用税	6,064,090.72	5,377,056.63
印花税	5,777,053.53	4,666,909.81
地方教育费附加	930,006.23	1,740,913.24
其他	1,197,928.33	1,146,842.15
合计	39,812,092.44	36,956,557.16

45、销售费用

单位：元

项目	本期发生额	上期发生额
职工薪酬	48,511,934.63	57,828,331.66
外包服务费	13,426,791.44	16,168,097.24
95543 热线费	4,982,054.02	10,113,945.12
折旧与摊销	1,786,273.47	1,029,731.67
广告宣传费	1,191,210.35	1,301,344.97
股份支付费用	1,176,035.76	776,350.74
其他	8,308,167.23	16,163,985.30
合计	79,382,466.90	103,381,786.70

46、管理费用

单位：元

项目	本期发生额	上期发生额
职工薪酬	245,627,765.13	244,894,526.03
折旧与摊销	86,503,333.53	44,877,614.39
中介服务费	19,310,134.88	19,346,320.87
股份支付费用	20,832,331.62	13,877,346.36
办公费	17,857,915.96	10,632,229.80
差旅费	12,745,411.89	11,692,632.00
信息系统维护费	10,885,787.95	5,471,966.97
业务招待费	9,163,610.91	7,485,772.05
劳务费	6,407,710.71	5,122,588.99
租金	1,056,512.96	2,539,923.62
其他	8,454,367.45	13,862,527.11
合计	438,844,882.99	379,803,448.19

其他说明：

本期管理费用折旧与摊销金额增加，主要系本期新增的资产在尚未投产期间的折旧费用所致。

47、研发费用

单位：元

项目	本期发生额	上期发生额
职工薪酬	41,213,407.13	44,397,690.85
委托研发支出及资源使用费	46,951,827.14	20,450,454.66
折旧与摊销	328,406.24	77,123.98
合计	88,493,640.51	64,925,269.49

其他说明：

本期研发费用发生额较上期增长了 36.30%，主要系本期公司为提升数智化能力增加研发投入所致。

48、财务费用

单位：元

项目	本期发生额	上期发生额
利息费用	71,807,035.09	73,501,477.38
减：利息收入	29,941,898.56	46,348,948.95
汇兑损失	-	6,898.10
减：汇兑收益	-	11,553.40
银行手续费	2,421,843.11	1,439,189.62
未确认融资费用	68,113,336.39	62,306,038.24
合计	112,400,316.03	90,893,100.99

49、其他收益

单位：元

产生其他收益的来源	本期发生额	上期发生额	与资产相关/与收益相关
一、计入其他收益的政府补助	14,511,851.76	11,300,056.08	
其中：与递延收益相关的政府补助	3,123,341.53	2,510,091.77	与资产相关
与递延收益相关的政府补助	56,130.66	154,130.64	与收益相关
直接计入当期损益的政府补助	11,332,379.57	8,635,833.67	与收益相关
二、其他与日常活动相关且计入其他收益的项目	25,195,132.54	92,159,872.15	
其中：个税扣缴税款手续费	1,392,786.68	455,819.45	
进项税加计抵减	23,208,745.85	91,064,508.76	
其他	593,600.01	639,543.94	
合计	39,706,984.30	103,459,928.23	

其他说明：

本期其他收益发生额较上期减少了 61.62%，主要系本期进项税加计抵减税收优惠政策范围变化所致。

50、投资收益

单位：元

项目	本期发生额	上期发生额
权益法核算的长期股权投资收益	-677,500.08	-704,981.22
处置长期股权投资产生的投资收益	-	10,138,891.84
交易性金融资产在持有期间的投资收益	-	224,605.21
处置交易性金融资产取得的投资收益	3,789,452.89	3,816,286.68
应收票据终止确认损益	-	-2,700,877.49
定期存款在持有期间的投资收益	8,194,779.91	-
合计	11,306,732.72	10,773,925.02

51、公允价值变动收益

单位：元

产生公允价值变动收益的来源	本期发生额	上期发生额
交易性金融资产	2,269,162.31	225,299.96
合计	2,269,162.31	225,299.96

52、信用减值损失

单位：元

项目	本期发生额	上期发生额
应收账款坏账损失	-20,574,069.44	-3,285,549.42
其他应收款坏账损失	-4,948,726.37	-2,097,544.35
合计	-25,522,795.81	-5,383,093.77

53、资产减值损失

单位：元

项目	本期发生额	上期发生额
固定资产减值损失	-	-1,663,793.78
合计	-	-1,663,793.78

54、资产处置收益

单位：元

资产处置收益的来源	本期发生额	上期发生额
处置未划分为持有待售的非流动资产产生的利得或损失	-20,273,575.28	-11,968,671.44
合计	-20,273,575.28	-11,968,671.44

55、营业外收入

单位：元

项目	本期发生额	上期发生额	计入当期非经常性损益的金额
政府补助	11,684.06	-	11,684.06
非流动资产毁损报废利得	3,657,381.97	4,023,127.90	3,657,381.97
保险赔款	211,683.40	247,000.00	211,683.40
其他	4,621,565.81	4,816,569.33	4,621,565.81
合计	8,502,315.24	9,086,697.23	8,502,315.24

56、营业外支出

单位：元

项目	本期发生额	上期发生额	计入当期非经常性损益的金额
非流动资产毁损报废损失	13,729,457.36	1,044,322.70	13,729,457.36
罚款及赔偿支出	1,828,374.36	22,548,090.16	1,828,374.36
对外捐赠	213,075.96	811,377.56	213,075.96
其他	1,865,939.63	834,135.80	1,865,939.63
合计	17,636,847.31	25,237,926.22	17,636,847.31

57、所得税费用

(1) 所得税费用表

单位：元

项目	本期发生额	上期发生额
当期所得税费用	138,065,032.71	38,985,154.18
递延所得税费用	-26,354,128.41	16,559,433.22
合计	111,710,904.30	55,544,587.40

(2) 会计利润与所得税费用调整过程

单位：元

项目	本期发生额
利润总额	541,931,093.38
按法定/适用税率计算的所得税费用	135,482,773.35
子公司适用不同税率的影响	-33,707,012.63
调整以前期间所得税的影响	-8,433,450.11
不可抵扣的成本、费用和损失的影响	14,367,098.34
使用前期未确认递延所得税资产的可抵扣亏损的影响	-46,813.79
本期未确认递延所得税资产的可抵扣暂时性差异或可抵扣亏损的影响	4,441,363.58
确认前期未确认递延所得税资产的可抵扣亏损的影响	-2,455,879.54
税率变动的对期初递延所得税余额的影响	2,062,825.10
所得税费用	111,710,904.30

58、其他综合收益

详见附注七、39

59、现金流量表项目**(1) 与经营活动有关的现金**

收到的其他与经营活动有关的现金

单位：元

项目	本期发生额	上期发生额
资金往来	163,431,596.74	332,090,729.02
银行存款利息	28,822,420.85	70,466,983.41
政府补贴收入	43,789,766.26	16,198,717.06
营业外收入	4,844,933.27	5,063,569.33
合计	240,888,717.12	423,819,998.82

支付的其他与经营活动有关的现金

单位：元

项目	本期发生额	上期发生额
资金往来	63,150,240.64	96,636,787.80
销售费用	27,908,223.04	43,747,372.63
管理费用	85,881,452.71	76,153,961.41
研发费用	46,951,827.14	20,450,454.66
手续费	2,421,843.11	1,439,189.62
营业外支出	8,661,214.28	16,497,445.76
合计	234,974,800.92	254,925,211.88

(2) 与投资活动有关的现金

收到的其他与投资活动有关的现金

单位：元

项目	本期发生额	上期发生额
收到的分期收款利息款项	337,459.17	-
合计	337,459.17	-

(3) 与筹资活动有关的现金

支付的其他与筹资活动有关的现金

单位：元

项目	本期发生额	上期发生额
购买库存股	30,099,797.15	49,962,303.00
支付的与售后租回相关款项	3,570,884.89	3,576,910.94
租赁负债租赁款减少额	421,104,813.00	360,829,456.07
合计	454,775,495.04	414,368,670.01

筹资活动产生的各项负债变动情况

适用 不适用

单位：元

项目	期初余额	本期增加		本期减少		期末余额
		现金变动	非现金变动	现金变动	非现金变动	
短期借款	2,998,369,713.81	3,559,851,998.61	44,739,107.57	2,687,202,672.82	-	3,915,758,147.17
应付股利	-	-	46,270,921.34	46,270,921.34	-	-
其他流动负债*注①	200,966,666.68	-	1,492,349.71	202,459,016.39	-	-
长期借款（含一年内到期）	1,664,848,487.86	66,090,000.00	26,427,583.24	101,959,372.43	-	1,655,406,698.67
租赁负债（含一年内到期）	2,756,449,796.43	-	416,456,638.14	386,334,690.83	6,532,718.94	2,780,039,024.80
长期应付款（含一年内到期）	8,691,476.60	-	1,188,114.07	3,570,884.89	-	6,308,705.78
合计	7,629,326,141.38	3,625,941,998.61	536,574,714.07	3,427,797,558.70	6,532,718.94	8,357,512,576.42

注①：此处列示其他流动负债中短期应付债券的余额变动。

60、现金流量表补充资料

(1) 现金流量表补充资料

单位：元

补充资料	本期金额	上期金额
1. 将净利润调节为经营活动现金流量：		
净利润	430,220,189.08	214,618,351.15
加：资产减值准备	-	1,663,793.78
信用减值损失	25,522,795.81	5,383,093.77
固定资产折旧、投资性房地产折旧、油气资产折耗、生产性生物资产折旧	576,569,452.71	509,151,482.44
使用权资产折旧	305,172,618.94	275,355,695.64
无形资产摊销	31,868,703.08	26,555,977.28
长期待摊费用摊销	109,836,883.58	59,742,328.23
处置固定资产、无形资产和其他长期资产的损失（收益以“-”号填列）	20,273,575.28	11,968,671.44
固定资产报废损失（收益以“-”号填列）	10,072,075.39	-2,978,805.20
公允价值变动损失（收益以“-”号填列）	-2,269,162.31	-225,299.96
财务费用（收益以“-”号填列）	139,582,912.31	135,802,860.32
投资损失（收益以“-”号填列）	-11,306,732.72	-10,773,925.02
递延所得税资产减少（增加以“-”号填列）	-26,871,360.35	16,621,283.00
递延所得税负债增加（减少以“-”号填列）	517,231.94	-61,849.78
存货的减少（增加以“-”号填列）	-8,650,078.67	-20,494,079.61
经营性应收项目的减少（增加以“-”号填列）	105,282,739.80	-3,442,000.66
经营性应付项目的增加（减少以“-”号填列）	209,695,786.46	-57,048,834.71
其他	-83,067,641.54	23,831,284.37
经营活动产生的现金流量净额	1,832,449,988.79	1,185,670,026.48
2. 不涉及现金收支的重大投资和筹资活动：		
当期新增的使用权资产	348,493,175.82	48,147,056.73
3. 现金及现金等价物净变动情况：		
现金的期末余额	1,645,491,937.51	2,248,998,804.50
减：现金的期初余额	2,359,366,532.87	1,676,633,595.26
加：现金等价物的期末余额	-	-
减：现金等价物的期初余额	-	-
现金及现金等价物净增加额	-713,874,595.36	572,365,209.24

(2) 本期收到的处置子公司的现金净额

单位：元

项目	金额
本期处置子公司于本期收到的现金或现金等价物	2,000,000.00
其中：河北联威劳务派遣服务有限公司	2,000,000.00
减：丧失控制权日子公司持有的现金及现金等价物	1,995,000.23
其中：河北联威劳务派遣服务有限公司	1,995,000.23
处置子公司收到的现金净额	4,999.77

(3) 现金和现金等价物的构成

单位：元

项目	期末余额	期初余额
一、现金	1,645,491,937.51	2,359,366,532.87
其中：库存现金	28,477.00	88,330.99
可随时用于支付的银行存款	1,620,140,677.75	2,330,397,861.46
可随时用于支付的其他货币资金	25,322,782.76	28,880,340.42
二、期末现金及现金等价物余额	1,645,491,937.51	2,359,366,532.87

61、外币货币性项目

(1) 外币货币性项目

单位：元

项目	期末外币余额	折算汇率	期末折算人民币余额
货币资金			3,509,250.86
其中：美元	420,098.33	7.1268	2,993,956.78
新加坡币	5,807.83	5.2929	30,740.03
韩元	93,388,103.00	0.005189	484,554.05
应收账款			891,809.74
其中：韩元	171,878,491.00	0.005189	891,809.74
其他应收款			50,676,459.26
其中：美元	7,073,833.33	7.1268	50,413,830.30
韩元	50,616,480.00	0.005189	262,628.96
其他流动资产			453,822,164.71
其中：美元	63,678,251.77	7.1268	453,822,164.71
应付账款			921,432.47
其中：韩元	177,587,679.00	0.005189	921,432.47
其他应付款			436,630.16
其中：韩元	84,151,730.00	0.005189	436,630.16

(2) 境外经营实体说明，包括对于重要的境外经营实体，应披露其境外主要经营地、记账本位币及选择依据，记账本位币发生变化的还应披露原因。

适用 不适用

①境外经营实体情况

公司名称	公司所在地	记账本位币	本位币选择依据
STO EXPRESS KOREA CO.,LTD	韩国	韩元	经营业务所在地币种
STO EXPRESS INVESTMENT HOLDING PTE.LTD	新加坡	美元	国际交易通用货币

②主要报表项目的折算汇率情况

主要报表项目	汇率确定方法
资产负债表项目（除所有者权益外）	资产负债表日的即期汇率
利润表项目	交易发生日的即期汇率或近似汇率

62、租赁

(1) 本公司作为承租方

适用 不适用

未纳入租赁负债计量的可变租赁付款额

适用 不适用

简化处理的短期租赁或低价值资产的租赁费用

适用 不适用

30,454,552.77（单位：元 币种：人民币）

与租赁相关的现金流出总额 549,279.025.21（单位：元 币种：人民币）

涉及售后租回交易的情况

公司本期发生的售后租回业务，其标的资产的使用权与管理权没有发生改变，实质为以资产抵押取得融资。公司所销售（租回）的资产，按照《企业会计准则第 14 号—收入》判断，相关标的资产的控制权并没有发生转移，因此不属于销售。

(2) 本公司作为出租方

作为出租人的经营租赁

适用 不适用

单位：元

项目	租赁收入	其中：未计入租赁收款额的可变租赁付款额相关的收入
经营租赁收入	31,430,772.56	
合计	31,430,772.56	

作为出租人的融资租赁

适用 不适用

未来五年每年未折现租赁收款额

适用 不适用

单位：元

项目	每年未折现租赁收款额	
	期末余额	期初金额
第一年	43,668,147.85	43,924,433.27
第二年	36,686,932.11	35,362,596.67
第三年	29,869,902.05	31,153,634.55
第四年	20,326,948.61	28,898,893.06
第五年	10,328,194.61	11,143,546.80
五年后未折现租赁收款额总额	193,060,553.25	198,066,244.39

(3) 作为生产商或经销商确认融资租赁销售损益适用 不适用

八、研发支出

单位：元

项目	本期发生额	上期发生额
职工薪酬	83,873,514.05	67,815,398.38
委托研发支出及资源使用费	63,087,549.07	31,481,929.18
折旧与摊销	515,845.48	120,389.97
其他	150,943.39	777,358.48
合计	147,627,851.99	100,195,076.01
其中：费用化研发支出	88,493,640.51	64,925,269.49
资本化研发支出	59,134,211.48	35,269,806.52

1、符合资本化条件的研发项目

单位：元

项目	期初余额	本期增加金额		本期减少金额		期末余额
		内部开发支出	其他	确认为无形资产	转入当期损益	
运营管理系统	69,384,386.15	59,134,211.48	-	67,913,961.53	-	60,604,636.10
合计	69,384,386.15	59,134,211.48	-	67,913,961.53	-	60,604,636.10

九、合并范围的变更

1、处置子公司

本期是否存在丧失子公司控制权的交易或事项

适用 不适用

单位：元

子公司名称	丧失控制权时点的处置价款	丧失控制权时点的处置比例	丧失控制权时点的处置方式	丧失控制权的时点	丧失控制权时点的判断依据	处置价款与处置投资对应的合并财务报表层面享有该子公司净资产份额的差额	丧失控制权之日剩余股权的比例	丧失控制权之日合并财务报表层面剩余股权的账面价值	丧失控制权之日合并财务报表层面剩余股权的公允价值	按照公允价值重新计量剩余股权产生的利得或损失	丧失控制权之日合并财务报表层面剩余股权公允价值的确定方法及主要假设	与原子公司股权投资相关的其他综合收益转入投资损益或留存收益的金额
河北联威劳务派遣服务有限公司	2,000,000.00	100.00%	股权转让	2024年1月25日	工商变更登记完成且不再参与公司经营决策和管理	-	0.00%	-	-	-	-	-

2、其他原因的合并范围变动

说明其他原因导致的合并范围变动（如：新设子公司、清算子公司等）及其相关情况：

(1) 本期新设子公司情况如下

序号	新设子公司名称	设立日期	持股比例	
			直接	间接
1	南京子淳物流有限公司	2024年1月	-	100.00%
2	天津申瑞能源科技有限公司	2024年2月	-	100.00%
3	济宁申瑞运输服务有限公司	2024年2月	-	100.00%
4	杭州通瑞运输服务有限公司	2024年4月	-	100.00%
5	金华瑞彤运输服务有限公司	2024年5月	-	100.00%
6	杭州德泽运输服务有限公司	2024年5月	-	100.00%
7	杭州盛彤运输服务有限公司	2024年5月	-	100.00%
8	辽宁得泽物流有限公司	2024年5月	-	100.00%
9	长春子淳物流有限公司	2024年6月	-	100.00%
10	杭州得临物流有限公司	2024年6月	-	100.00%

上述公司自设立之日起纳入本公司合并范围。

(2) 本期注销子公司情况如下

序号	注销子公司名称	注销日期	持股比例	
			直接	间接
1	昆山申益通供应链有限公司	2024年4月	-	58.00%

十、在其他主体中的权益

1、在子公司中的权益

(1) 企业集团的构成

单位：元

子公司名称	注册资本	主要经营地	注册地	业务性质	持股比例		取得方式
					直接	间接	
申通快递有限公司	1,750,000,000.00	上海市	上海市	快递	100.00%	-	反向购买
上海昌彤物流有限公司	25,000,000.00	上海市	上海市	物流	-	100.00%	同一控制下合并
浙江申通快递有限公司	50,000,000.00	浙江杭州	浙江杭州	快递、货运	-	100.00%	同一控制下合并
浙江申通瑞盛快递有限公司	180,000,000.00	浙江杭州	浙江杭州	快递、货运	-	100.00%	设立
浙江申通瑞丰快递有限公司	150,000,000.00	浙江温州	浙江温州	货运、货运代理	-	100.00%	设立
湖北申通实业投资有限公司	105,000,000.00	湖北孝感	湖北孝感	项目投资	-	100.00%	设立
江苏申通国际货运有限公司	20,000,000.00	江苏江阴	江苏江阴	快递、运输代理	-	100.00%	非同一控制下合并
陕西瑞银申通快递有限公司	120,000,000.00	陕西西安	陕西西安	快递、装卸服务	-	100.00%	设立
长春灵通物流有限公司	37,000,000.00	吉林长春	吉林长春	快递、货运	-	100.00%	非同一控制下合并
STO EXPRESS KOREA CO.,LTD	986,035.00 美元	韩国	韩国	快递、货运	-	66.00%	设立
STO EXPRESS INVESTMENT HOLDING PTE.LTD	15,883,849.00 美元	新加坡	新加坡	投资	-	100.00%	设立
辽宁瑞银申通快递有限公司	25,000,000.00	辽宁沈阳	辽宁沈阳	快递、物流	-	100.00%	设立
浙江正邦物流有限公司	100,000,000.00	浙江金华	浙江金华	货运、装卸服务	-	100.00%	非同一控制下合并
淮安高德快运有限公司	30,000,000.00	江苏淮安	江苏淮安	货运、货物仓储	-	100.00%	非同一控制下合并
漯河瑞德申通快递有限公司	70,000,000.00	河南漯河	河南漯河	货物仓储、装卸、运输代理	-	100.00%	设立
上海申咚文化传媒有限公司	5,000,000.00	上海市	上海市	广告设计、制作、代理、发布	-	100.00%	设立
上海申通易物流有限公司	16,070,000.00	上海市	上海市	货运代理、仓储	-	58.00%	非同一控制下合并
河北瑞银申通快递有限公司	10,000,000.00	河北邯郸	河北邯郸	国内快递项目筹建	-	100.00%	设立
申通投资管理（舟山）有限公司	10,000,000.00	浙江舟山	浙江舟山	股权投资、资产管理、投资管理	100.00%	-	设立
上海申通岑达供应链管理有限公司	50,000,000.00	上海市	上海市	供应链管理	70.00%	-	设立

子公司名称	注册资本	主要经营地	注册地	业务性质	持股比例		取得方式
					直接	间接	
四川瑞银申通快递有限公司	100,000,000.00	四川成都	四川成都	快递、仓储服务	-	100.00%	设立
山西瑞华申通快递有限公司	75,000,000.00	山西太原	山西太原	快递筹建项目、货运仓储服务	-	100.00%	设立
云南子淳物流有限公司	30,000,000.00	云南昆明	云南昆明	货运代理	-	100.00%	非同一控制下合并
上海前店后农电子商务有限公司	5,000,000.00	上海市	上海市	电子商务	-	100.00%	设立
山东申邦快递有限公司	5,000,000.00	山东潍坊	山东潍坊	快递	-	100.00%	设立
安徽申通快递有限公司	5,000,000.00	安徽合肥	安徽合肥	快递、仓储服务	-	100.00%	设立
江西申通快递有限公司	5,000,000.00	江西南昌	江西南昌	快递、货运、仓储	-	100.00%	设立
江苏瑞德快递有限公司	10,000,000.00	江苏江阴	江苏江阴	快递、仓储服务	-	100.00%	设立
河南瑞银申通快递有限公司	5,000,000.00	河南郑州	河南郑州	快递、仓储服务	-	100.00%	设立
河北申通快递有限公司	5,000,000.00	河北石家庄	河北石家庄	快递、仓储服务	-	100.00%	设立
上海申雪供应链管理有限公司	10,000,000.00	上海市	上海市	计算机科技、物联网科技、信息科技、技术服务	-	100.00%	设立
砀山申雪冷链仓储物流有限公司	10,000,000.00	安徽宿州	安徽宿州	供应链管理、货物专用运输、运输代理	-	73.00%	设立
杭州申雪科技有限责任公司	100,000,000.00	浙江杭州	浙江杭州	技术开发、技术服务	-	100.00%	设立
杭州申瑞快递服务有限公司	500,000,000.00	浙江杭州	浙江杭州	快递、货运	-	100.00%	设立
浙江宸瑞运输有限公司	100,000,000.00	浙江杭州	浙江杭州	货运、汽车租赁	-	100.00%	设立
四川申瑞运输服务有限公司	5,000,000.00	四川成都	四川成都	货运、汽车租赁	-	100.00%	设立
重庆申瑞运输服务有限公司	5,000,000.00	重庆市	重庆市	货运、汽车租赁	-	100.00%	设立
上海润邗运输服务有限公司	5,000,000.00	上海市	上海市	货运、仓储服务、装卸搬运、汽车租赁	-	100.00%	设立
山东申瑞运输服务有限公司	5,000,000.00	山东济南	山东济南	货运、汽车租赁	-	100.00%	设立
北京申瑞运输服务有限公司	5,000,000.00	北京市	北京市	货运、汽车租赁	-	100.00%	设立
辽宁申瑞运输服务有限公司	5,000,000.00	辽宁盘锦	辽宁盘锦	货运、汽车租赁	-	100.00%	设立
安徽省申瑞运输服务有限公司	5,000,000.00	安徽合肥	安徽合肥	货运、汽车租赁	-	100.00%	设立
江西申瑞运输服务有限公司	5,000,000.00	江西南昌	江西南昌	货运、汽车租赁	-	100.00%	设立
江苏申瑞运输服务有限公司	10,000,000.00	江苏江阴	江苏江阴	货运、汽车租赁	-	100.00%	设立
湖南申瑞运输服务有限公司	5,000,000.00	湖南长沙	湖南长沙	货运、汽车租赁	-	100.00%	设立
湖北申瑞运输服务有限公司	5,000,000.00	湖北武汉	湖北武汉	货运、汽车租赁	-	100.00%	设立
河南申瑞运输服务有限公司	5,000,000.00	河南郑州	河南郑州	货运、汽车租赁	-	100.00%	设立

子公司名称	注册资本	主要经营地	注册地	业务性质	持股比例		取得方式
					直接	间接	
河北申瑞运输服务有限公司	5,000,000.00	河北石家庄	河北石家庄	货运、汽车租赁	-	100.00%	设立
广东申瑞运输服务有限公司	10,000,000.00	广东广州	广东广州	快递、货运、汽车	-	100.00%	设立
深圳申瑞运输服务有限公司	5,000,000.00	广东深圳	广东深圳	货运、汽车租赁	-	100.00%	设立
福建申瑞运输服务有限公司	10,000,000.00	福建泉州	福建泉州	货运、汽车租赁	-	100.00%	设立
哈尔滨麒锐印务有限公司	5,000,000.00	黑龙江哈尔滨	黑龙江哈尔滨	货运、仓储服务	-	100.00%	非同一控制下合并
重庆瑞重快递有限公司	130,000,000.00	重庆市	重庆市	快递、仓储服务	-	100.00%	设立
北京瑞浩管理咨询有限公司	5,000,000.00	北京市	北京市	咨询服务	-	100.00%	设立
内蒙古满安快递服务有限公司	5,000,000.00	内蒙古呼和浩特	内蒙古呼和浩特	快递、仓储服务	-	100.00%	设立
广西得泽申通快递有限公司	5,000,000.00	广西	广西	快递、仓储服务	-	100.00%	设立
常州市智网物流有限公司	4,000,000.00	江苏常州	江苏常州	道路货运经营	-	100.00%	非同一控制下合并
上海喙柜智能科技有限公司	30,000,000.00	上海市	上海市	智能、信息技术、计算机、大数据技术	-	100.00%	设立
辽宁瑞德申通快递有限公司	25,000,000.00	辽宁沈阳	辽宁沈阳	快递、仓储服务	-	100.00%	设立
广东得泽申通快递有限公司	20,000,000.00	广东广州	广东广州	仓储业	-	100.00%	设立
贵州得泽快递有限公司	5,000,000.00	贵州龙里	贵州龙里	快递、仓储服务	-	100.00%	设立
湖南得泽物流有限公司	5,000,000.00	湖南长沙	湖南长沙	快递、仓储服务	-	100.00%	设立
福建瑞丰快递有限公司	10,000,000.00	福建晋江	福建晋江	快递、仓储服务	-	100.00%	设立
荆门得泽快递有限公司	10,000,000.00	湖北荆州	湖北荆州	快递、仓储服务	-	100.00%	设立
上海佰荔物流有限公司	160,000,000.00	上海市	上海市	快递、仓储服务	-	100.00%	设立
盐城申通得泽快递有限公司	50,000,000.00	江苏盐城	江苏盐城	快递、仓储服务	-	100.00%	设立
上海申彻供应链管理有限公司	200,000,000.00	上海市	上海市	供应链管理	100.00%	-	设立
浙江舟山申瑞石油化工有限公司	10,000,000.00	浙江舟山	浙江舟山	汽油、乙醇汽油、甲醇汽油销售	-	100.00%	设立
天津得泽物流有限公司	5,000,000.00	天津市	天津市	快递、仓储服务	-	100.00%	设立
四川子淳物流有限公司	5,000,000.00	四川成都	四川成都	国内快递	-	100.00%	设立
长沙申通供应链管理有限公司	181,000,000.00	湖南长沙	湖南长沙	供应链管理与服务	-	100.00%	设立
南宁申通供应链管理有限公司	100,000,000.00	广西	广西	供应链管理服务	-	100.00%	设立
广州增城得泽物流有限公司	30,000,000.00	广东广州	广东广州	国内货物运输代理	-	100.00%	设立
公主岭得泽物流有限公司	80,000,000.00	吉林公主岭	吉林公主岭	道路货物运输	-	100.00%	设立
兰州得泽物流有限公司	40,000,000.00	甘肃兰州	甘肃兰州	普通货物道路运输	-	100.00%	设立

子公司名称	注册资本	主要经营地	注册地	业务性质	持股比例		取得方式
					直接	间接	
天津申瑞运输服务有限公司	5,000,000.00	天津市	天津市	货运、汽车租赁	-	100.00%	设立
陕西申瑞运输服务有限公司	5,000,000.00	陕西西安	陕西西安	货运、汽车租赁	-	100.00%	设立
泰州得泽物流有限公司	80,400,000.00	江苏泰州	江苏泰州	道路货物运输	-	100.00%	设立
浙江得泽物流有限公司	10,000,000.00	浙江嘉兴	浙江嘉兴	道路货物运输	-	100.00%	设立
常熟得泽物流有限公司	150,000,000.00	江苏常熟	江苏常熟	道路运输业	-	100.00%	设立
上海隋勤实业有限公司	90,000,000.00	上海市	上海市	装卸搬运和仓储业	-	100.00%	设立
揭阳得泽物流有限公司	50,000,000.00	广东揭阳	广东揭阳	多式联运和运输代理业	-	100.00%	设立
石家庄得泽物流有限公司	50,000,000.00	河北石家庄	河北石家庄	道路运输业	-	100.00%	设立
蚌埠子淳物流有限公司	30,000,000.00	安徽蚌埠	安徽蚌埠	道路运输业	-	100.00%	设立
内蒙古得泽物流有限公司	20,000,000.00	内蒙古呼和浩特	内蒙古呼和浩特	道路运输业	-	100.00%	设立
桐庐常晟人力资源有限公司	5,000,000.00	浙江杭州	浙江杭州	商务服务业	-	100.00%	设立
芜湖茗柏人力资源有限公司	5,000,000.00	安徽芜湖	安徽芜湖	商务服务业	-	100.00%	设立
上海卿柯物流有限公司	5,000,000.00	上海市	上海市	道路运输业	-	100.00%	设立
简阳申瑞运输服务有限公司	5,000,000.00	四川成都	四川成都	道路运输业	-	100.00%	设立
漯河润郦运输有限公司	5,000,000.00	河南漯河	河南漯河	道路运输业	-	100.00%	设立
宿迁茗柏人力资源有限公司	5,000,000.00	江苏宿迁	江苏宿迁	人力资源服务	-	100.00%	设立
北京申瑞伟业运输服务有限公司	5,000,000.00	北京市	北京市	普通货物道路运输	-	100.00%	设立
湖北申通得泽物流有限公司	5,000,000.00	湖北孝感	湖北孝感	多式联运和运输代理业	-	100.00%	设立
山西申通得泽快递有限公司	5,000,000.00	山西太原	山西太原	快递服务	-	100.00%	设立
辽宁省德泽物流有限公司	5,000,000.00	辽宁沈阳	辽宁沈阳	道路运输业	-	100.00%	设立
云南德赐物流有限公司	5,000,000.00	云南昆明	云南昆明	装卸搬运和仓储业	-	100.00%	设立
黑龙江申通物流有限公司	5,000,000.00	黑龙江哈尔滨	黑龙江哈尔滨	其他仓储业	-	100.00%	设立
句容得泽物流有限公司	5,000,000.00	江苏镇江	江苏镇江	装卸搬运和仓储业	-	100.00%	设立
天津申安达网络科技有限公司	50,000,000.00	天津市	天津市	其他技术推广服务	-	100.00%	设立
湖南子淳物流有限公司	20,000,000.00	湖南长沙	湖南长沙	多式联运和运输代理业	-	100.00%	设立
昆山申益通供应链有限公司*注①	2,000,000.00	江苏昆山	江苏昆山	道路运输业	-	58.00%	设立
安徽坤壺智能科技有限公司	20,000,000.00	安徽芜湖	安徽芜湖	智能研发、软件开发、技术服务、计算机	-	100.00%	设立
湖北省申瑞运输服务有限公司	5,000,000.00	湖北孝感	湖北孝感	货运、汽车租赁	-	100.00%	设立

子公司名称	注册资本	主要经营地	注册地	业务性质	持股比例		取得方式
					直接	间接	
上海达滕申科技有限公司	5,000,000.00	上海市	上海市	智能研发、软件开发、技术服务、计算机	-	100.00%	设立
淮安子淳物流有限公司	5,000,000.00	江苏淮安	江苏淮安	道路运输业	-	100.00%	设立
江西申雪江企业管理服务有限公司	5,000,000.00	江西吉安	江西吉安	企业管理、信息咨询服务	-	100.00%	设立
重庆市德赐物流服务有限公司	5,000,000.00	重庆市	重庆市	道路运输业	-	100.00%	设立
陕西德泽申通物流有限公司	5,000,000.00	陕西咸阳	陕西咸阳	道路运输业	-	100.00%	设立
甘肃子淳申通物流有限公司	5,000,000.00	甘肃兰州	甘肃兰州	道路运输业	-	100.00%	设立
河北宸瑞运输服务有限公司	5,000,000.00	河北廊坊	河北廊坊	货运、汽车租赁	-	100.00%	设立
淮安沣鑫物流有限公司	5,000,000.00	江苏淮安	江苏淮安	道路运输业	-	100.00%	设立
河北申邦北方企业管理有限公司	5,000,000.00	河北廊坊	河北廊坊	道路运输业	-	100.00%	设立
河北联威劳务派遣服务有限公司* 注②	2,000,000.00	河北廊坊	河北廊坊	劳务派遣服务	-	100.00%	设立
西安茗柏鸿川信息科技有限公司	2,000,000.00	陕西咸阳	陕西咸阳	人力资源服务	-	100.00%	设立
蚌埠申瑞道路运输有限公司	1,000,000.00	安徽蚌埠	安徽蚌埠	货运、汽车租赁	-	100.00%	设立
南京子淳物流有限公司	5,000,000.00	江苏南京	江苏南京	货物仓储、装卸、运输代理	-	100.00%	设立
天津申瑞能源科技有限公司	50,000,000.00	天津市	天津市	汽油、乙醇汽油、甲醇汽油销售	-	100.00%	设立
济宁申瑞运输服务有限公司	5,000,000.00	山东济宁	山东济宁	道路运输业	-	100.00%	设立
杭州通瑞运输服务有限公司	5,000,000.00	浙江杭州	浙江杭州	道路运输业	-	100.00%	设立
金华瑞彤运输服务有限公司	5,000,000.00	浙江金华	浙江金华	道路运输业	-	100.00%	设立
杭州德泽运输服务有限公司	5,000,000.00	浙江杭州	浙江杭州	道路运输业	-	100.00%	设立
杭州盛彤运输服务有限公司	5,000,000.00	浙江杭州	浙江杭州	道路运输业	-	100.00%	设立
长春子淳物流有限公司	5,000,000.00	吉林长春	吉林长春	货物仓储、装卸、运输代理	-	100.00%	设立
辽宁得泽物流有限公司	5,000,000.00	辽宁沈阳	辽宁沈阳	货物仓储、装卸、运输代理	-	100.00%	设立
杭州得临物流有限公司	5,000,000.00	浙江杭州	浙江杭州	货物仓储、装卸、运输代理	-	100.00%	设立

注①：昆山申益通供应链有限公司已于 2024 年 4 月注销。

注②：河北联威劳务派遣服务有限公司已于 2024 年 1 月转让。

2、在合营安排或联营企业中的权益

(1) 重要的合营企业或联营企业

本期无重要的合营企业或联营企业。

十一、政府补助

1、报告期末按应收金额确认的政府补助

适用 不适用

未能在预计时点收到预计金额的政府补助的原因

适用 不适用

2、涉及政府补助的负债项目

适用 不适用

单位：元

会计科目	期初余额	本期新增补助金额	本期转入其他收益金额	期末余额	与资产/收益相关
递延收益	73,668,399.89	30,471,000.00	3,123,341.53	101,016,058.36	与资产相关
递延收益	1,588,511.25	-	56,130.66	1,532,380.59	与收益相关
合计	75,256,911.14	30,471,000.00	3,179,472.19	102,548,438.95	

3、计入当期损益的政府补助

适用 不适用

单位：元

会计科目	本期发生额	上期发生额
其他收益	14,511,851.76	11,300,056.08
营业外收入	11,684.06	-
合计	14,523,535.82	11,300,056.08

十二、与金融工具相关的风险

1、金融工具产生的各类风险

本公司与金融工具相关的风险源于本公司在经营过程中所确认的各类金融资产和金融负债，包括：信用风险、流动性风险和市场风险。

本公司与金融工具相关的各类风险的管理目标和政策的制度由本公司管理层负责。经营管理层通过职能部门负责日常的风险管理。本公司内部审计部门对公司风险管理的政策和程序的执行情况进行日常监督，并且将有关发现及时报告给本公司审计委员会。

本公司风险管理的总体目标是在不过度影响公司竞争力和应变力的情况下，制定尽可能降低各类与金融工具相关风险的风险管理政策。

（1）信用风险

信用风险，是指金融工具的一方未能履行义务从而导致另一方发生财务损失的风险。本公司的信用风险主要产生于货币资金、应收票据、应收账款、应收款项融资、其他应收款、合同资产、债权投资以及长期应收款等，这些金融资产的信用风险源自交易对手违约，最大的风险敞口等于这些工具的账面金额。

本公司货币资金主要存放于商业银行等金融机构，本公司认为这些商业银行具备较高信誉和资产状况，存在较低的信用风险。

对于应收票据、应收账款、应收款项融资、其他应收款、合同资产、债权投资及长期应收款，本公司设定相关政策以控制信用风险敞口。本公司基于对客户的财务状况、从第三方获取担保的可能性、信用记录及其他因素诸如目前市场状况等评估客户的信用资质并设置相应信用期。本公司会定期对客户信用记录进行监控，对于信用记录不良的客户，本公司会采用书面催款、缩短信用期或取消信用期等方式，以确保本公司的整体信用风险在可控的范围内。

①信用风险显著增加判断标准

本公司在每个资产负债表日评估相关金融工具的信用风险自初始确认后是否已显著增加。在确定信用风险自初始确认后是否显著增加时，本公司考虑在无须付出不必要的额外成本或努力即可获得合理且有依据的信息，包括基于本公司历史数据的定性和定量分析、外部信用风险评级以及前瞻性信息。本公司以单项金融工具或者具有相似信用风险特征的金融工具组合为基础，通过比较金融工具在资产负债表日发生违约的风险与在初始确认日发生违约的风险，以确定金融工具预计存续期内发生违约风险的变化情况。

当触发以下一个或多个定量、定性标准时，本公司认为金融工具的信用风险已发生显著增加：定量标准主要为报告日剩余存续期违约概率较初始确认时上升超过一定比例；定性标准为主要债务人经营或财务情况出现重大不利变化、预警客户清单等。

②已发生信用减值资产的定义

为确定是否发生信用减值，本公司所采用的界定标准，与内部针对相关金融工具的信用风险管理目标保持一致，同时考虑定量、定性指标。

本公司评估债务人是否发生信用减值时，主要考虑以下因素：发行方或债务人发生重大财务困难；债务人违反合同，如偿付利息或本金违约或逾期等；债权人出于与债务人财务困难有关的经济或合同考虑，给予债务人在任何其他情况下都不会做出的让步；债务人很可能破产或进行其他财务重组；发行方或债务人财务困难导致该金融资产的活跃市场消失；以大幅折扣购买或源生一项金融资产，该折扣反映了发

生信用损失的事实。

金融资产发生信用减值，有可能是多个事件的共同作用所致，未必是可单独识别的事件所致。

③预期信用损失计量的参数

根据信用风险是否发生显著增加以及是否已发生信用减值，本公司对不同的资产分别以 12 个月或整个存续期的预期信用损失计量减值准备。预期信用损失计量的关键参数包括违约概率、违约损失率和违约风险敞口。本公司考虑历史统计数据(如交易对手评级、担保方式及抵质押物类别、还款方式等)的定量分析及前瞻性信息，建立违约概率、违约损失率及违约风险敞口模型。

相关定义如下：

违约概率是指债务人在未来 12 个月或在整个剩余存续期，无法履行其偿付义务的可能性。

违约损失率是指本公司对违约风险暴露发生损失程度作出的预期。根据交易对手的类型、追索的方式和优先级，以及担保品的不同，违约损失率也有所不同。违约损失率为违约发生时风险敞口损失的百分比，以未来 12 个月内或整个存续期为基准进行计算；

违约风险敞口是指，在未来 12 个月或在整个剩余存续期中，在违约发生时，本公司应被偿付的金额。前瞻性信息信用风险显著增加的评估及预期信用损失的计算均涉及前瞻性信息。本公司通过进行历史数据分析，识别出影响各业务类型信用风险及预期信用损失的关键经济指标。

本公司所承受的最大信用风险敞口为资产负债表中每项金融资产的账面金额。本公司没有提供任何其他可能令本公司承受信用风险的担保。

(2) 流动性风险

流动性风险，是指企业在履行以交付现金或其他金融资产的方式结算的义务时发生资金短缺的风险。本公司统筹负责公司内各子公司的现金管理工作，包括现金盈余的短期投资和筹措贷款以应付预计现金需求。本公司的政策是定期监控短期和长期的流动资金需求，以及是否符合借款协议的规定，以确保维持充裕的现金储备和可供随时变现的有价证券。

截至 2024 年 6 月 30 日，本公司金融负债到期期限如下：

单位：元

项 目	期末金额			
	1 年以内	1-2 年	2-3 年	3 年以上
短期借款	3,938,152,397.17	-	-	-
应付账款	3,185,085,222.95	-	-	-
其他应付款	1,072,102,187.12	-	-	-
长期借款	249,870,540.83	296,662,506.43	218,756,812.66	1,350,068,670.88
租赁负债	486,186,032.94	392,687,372.98	295,620,728.82	1,605,544,890.06
长期应付款	5,863,745.78	444,960.00	-	-
合 计	8,937,260,126.79	689,794,839.41	514,377,541.48	2,955,613,560.94

(3) 市场风险

① 外汇风险

本公司的汇率风险主要来自本公司及下属子公司持有的不以其记账本位币计价的外币资产和负债。除本公司设立在境外的下属子公司使用美元、韩元或新加坡币等计价结算外，本公司的其他主要业务以人民币计价结算。

截至 2024 年 6 月 30 日，本公司各外币资产负债项目的主要外汇风险敞口如下（出于列报考虑，风险敞口金额以人民币列示，以资产负债表日即期汇率折算）：

单位：元

项目	期末金额					
	新加坡币		美元		韩元	
	外币	人民币	外币	人民币	外币	人民币
货币资金	5,807.83	30,740.03	420,098.33	2,993,956.78	93,388,103.00	484,554.05
应收账款	-	-	-	-	171,878,491.00	891,809.74
其他应收款	-	-	7,073,833.33	50,413,830.30	50,616,480.00	262,628.96
其他流动资产	-	-	63,678,251.77	453,822,164.71	-	-
应付账款	-	-	-	-	177,587,679.00	921,432.47
其他应付款	-	-	-	-	84,151,730.00	436,630.16

本公司密切关注汇率变动对本公司汇率风险的影响。本公司目前并未采取任何措施规避汇率风险。但管理层负责监控汇率风险，并将于需要时考虑对冲重大汇率风险。

敏感性分析

截至 2024 年 6 月 30 日，在其他风险变量不变的情况下，如果当日人民币对于美元升值或贬值 100 个基点，那么本公司当年将增加或减少所有者权益 507.23 万元。截至 2024 年 6 月 30 日，除美元外，本公司其他外币资产和负债项目金额较小，外汇风险较小。

② 利率风险

本公司的利率风险主要产生于长期银行借款、应付债券等长期带息债务。浮动利率的金融负债使本公司面临现金流量利率风险，固定利率的金融负债使本公司面临公允价值利率风险。本公司根据当时的市场环境来决定固定利率及浮动利率合同的相对比例。

本公司总部财务部门持续监控集团利率水平。利率上升会增加新增带息债务的成本以及本公司尚未付清的以浮动利率计息的带息债务的利息支出，并对本公司的财务业绩产生重大的不利影响，管理层会依据最新的市场状况及时做出调整。

截至 2024 年 6 月 30 日，公司浮动利率借款 1,653,912,976.09 元，在其他风险变量保持不变的情况下，如果以浮动利率计算的借款利率上升或下降 100 个基点，那么本公司当年将增加或减少借款利息支出 1,653.91 万元。

2、金融资产

(1) 转移方式分类

适用 不适用

(2) 因转移而终止确认的金融资产

适用 不适用

(3) 继续涉入的资产转移金融资产

适用 不适用

十三、公允价值的披露

1、以公允价值计量的资产和负债的期末公允价值

单位：元

项目	期末公允价值			
	第一层次公允价值计量	第二层次公允价值计量	第三层次公允价值计量	合计
一、持续的公允价值计量				
（一）交易性金融资产	-	-	725,082,332.84	725,082,332.84
1.银行理财产品	-	-	621,632,332.86	621,632,332.86
2.信托产品	-	-	103,449,999.98	103,449,999.98
（二）其他权益工具投资	-	-	274,976,595.07	274,976,595.07

2、不以公允价值计量的金融资产和金融负债的公允价值情况

本公司以摊余成本计量的金融资产和金融负债主要包括：货币资金、应收票据、应收账款、其他应收款、债权投资、短期借款、应付票据、应付账款、其他应付款、一年内到期的长期借款、长期应付款、长期借款和应付债券等。

截至 2024 年 6 月 30 日，本公司不以公允价值计量的各项金融资产和金融负债的账面价值与公允价值之间无重大差异。

十四、关联方及关联交易

1、本企业的母公司情况

本企业无母公司。

本企业最终控制方是陈德军、陈小英。

其他说明：

本公司最终控制方是陈德军、陈小英，实际控制人及其一致行动人合计的持股比例及表决权比例为 35.84%。

2、本企业的子公司情况

本企业子公司的情况详见附注十、在其他主体中的权益。

3、本企业合营和联营企业情况

本企业重要的合营或联营企业详见附注十、在其他主体中的权益。

4、其他关联方情况

其他关联方名称	其他关联方与本企业关系
陈德军	董事长
王文彬	董事兼总经理
韩永彦	董事兼副总经理
路遥	董事
杨芳	独立董事
郝振江	独立董事
李路	独立董事
梁波	副总经理、财务负责人
唐锦	副总经理
江鑫勇	副总经理
郭林	董事会秘书
顾利娟	监事会主席
王超群	监事
金建云	监事
浙江菜鸟供应链管理有限公司	参股股东
阿里巴巴集团控股有限公司	参股股东关联公司
浙江纬韬物流科技有限公司	参股股东关联公司
杭州溪鸟物流科技有限公司	参股股东关联公司
浙江驿栈网络科技有限公司	参股股东关联公司
浙江心怡供应链管理有限公司	参股股东关联公司
浙江菜鸟运输服务有限公司	参股股东关联公司

其他关联方名称	其他关联方与本企业关系
深圳市递四方速递有限公司	参股股东关联公司
浙江丹鸟物流科技有限公司	参股股东关联公司
杭州菜鸟供应链管理有限公司	参股股东关联公司
阿里健康科技（中国）有限公司	参股股东关联公司
支付宝网络技术有限公司	参股股东关联公司
支付宝（中国）网络技术有限公司	参股股东关联公司
广州宁静海信息科技有限公司	参股股东关联公司
上海盒马网络科技有限公司	参股股东关联公司
金华市心怡供应链管理有限公司	参股股东关联公司
济南传祥物联网技术有限公司	参股股东关联公司
浙江菜鸟农业科技有限公司	参股股东关联公司
杭州淘天供应链有限公司	参股股东关联公司
郑州心怡供应链管理有限公司	参股股东关联公司
鹤山北领供应链管理有限公司	参股股东关联公司
惠州北领供应链管理有限公司	参股股东关联公司
深圳市北领科技物流有限公司	参股股东关联公司
长沙盒马网络科技有限公司	参股股东关联公司
广州沃天下供应链管理有限公司	参股股东关联公司
武汉心之怡仓储服务有限公司	参股股东关联公司
沈阳传云物联网技术有限公司	参股股东关联公司
广州传云物联网技术有限公司	参股股东关联公司
郑州传祥物联网技术有限公司	参股股东关联公司
阿里云计算有限公司	参股股东关联公司
浙江阿里商旅旅行社有限公司	参股股东关联公司
钉钉（中国）信息技术有限公司	参股股东关联公司
高德软件有限公司	参股股东关联公司
贵州新里物流有限公司	参股股东关联公司
郑州云祥物联网技术有限公司	参股股东关联公司
阿里巴巴（中国）教育科技有限公司	参股股东关联公司
济南传云物联网技术有限公司	参股股东关联公司
廊坊传祥物联网技术有限公司	参股股东关联公司
蚂蚁区块链科技（上海）有限公司	参股股东关联公司
浙江爱橙技术发展有限公司	参股股东关联公司
浙江天猫供应链管理有限公司	参股股东关联公司
杭州橙云科技创新有限公司	参股股东关联公司
南昌传畅网络科技有限公司	参股股东关联公司
合肥传泰物联网技术有限公司	参股股东关联公司
杭州橙盾信息科技有限公司	参股股东关联公司
阿里巴巴（中国）网络技术有限公司	参股股东关联公司
上海蜂耘网络科技有限公司	参股股东关联公司
上海全土豆文化传播有限公司	参股股东关联公司
阿里巴巴（杭州）文化创意有限公司	参股股东关联公司
浙江阿里巴巴通信技术有限公司	参股股东关联公司
友盟同欣（北京）科技有限公司	参股股东关联公司
阿里巴巴华东有限公司	参股股东关联公司
淘宝（中国）软件有限公司	参股股东关联公司
支付宝（杭州）信息技术有限公司	参股股东关联公司

其他关联方名称	其他关联方与本企业关系
蚂蚁金服（杭州）网络技术有限公司	参股股东关联公司
杭州小蛮驴智能科技有限公司	参股股东关联公司
南京云泰物联网技术有限公司	参股股东关联公司
阿里巴巴（杭州）文化创意有限公司	参股股东关联公司
杭州优买科技有限公司	参股股东关联公司
杭州传骄物联网技术有限公司	参股股东关联公司
上海拉扎斯信息科技有限公司	参股股东关联公司
杭州菜鸟橙运供应链管理有限公司	参股股东关联公司
杭州驿福网络科技有限公司	参股股东关联公司
深圳市递四方信息科技有限公司	参股股东关联公司
淘天物流科技有限公司	参股股东关联公司
上海艺宝信息技术有限公司	参股股东关联公司
Ali CN Investment Holding Limited	参股股东关联公司

5、关联交易情况

（1）购销商品、提供和接受劳务的关联交易

采购商品/接受劳务情况表

单位：元

关联方	关联交易内容	本期发生额	获批的交易额度	是否超过交易额度	上期发生额
浙江菜鸟供应链管理有限公司*注①	信息技术、物流仓储服务及商品采购	351,716,749.73	1,000,000,000.00	否	279,958,943.49
杭州菜鸟供应链管理有限公司	商品采购	9,964,491.56	50,000,000.00	否	189,099,207.31
阿里巴巴集团控股有限公司*注②	信息技术、物流仓储服务及商品采购	60,375,730.48	550,000,000.00	否	121,176,642.36
淘天物流科技有限公司	信息技术服务	208,068.04	0.00	是	-

出售商品/提供劳务情况表

单位：元

关联方	关联交易内容	本期发生额	上期发生额
杭州菜鸟供应链管理有限公司	快递、物流仓储及劳务服务	971,733,857.83	2,494,795,607.05
浙江菜鸟供应链管理有限公司*注①	快递、物流仓储及劳务服务	33,642,111.55	92,828,217.85
浙江纬韬物流科技有限公司	物流仓储服务	61,440,786.35	95,519,525.94
杭州淘天供应链有限公司	快递、物流仓储及劳务服务	197,517.70	-
阿里巴巴集团控股有限公司*注②	快递、物流仓储及劳务服务	9,833,982.35	713,391.41
淘天物流科技有限公司	快递、物流仓储及劳务服务	126,773,279.66	-

购销商品、提供和接受劳务的关联交易说明

注①：杭州溪鸟物流科技有限公司、浙江驿栈网络科技有限公司等公司关联交易及往来合并披露在浙江菜鸟供应链管理有限公司中披露。

注②：支付宝网络技术有限公司、上海盒马网络科技有限公司、阿里巴巴（中国）网络技术有限公司、阿里云计算有限公司等公司关联交易及往来合并阿里巴巴集团控股有限公司中披露。

（2）关键管理人员报酬

单位：元

项目	本期发生额	上期发生额
关键管理人员报酬	6,954,282.40	7,077,397.18

（3）其他关联交易

详见“第六节重要事项 十一、重大关联交易（7）”。

6、关联方应收应付款项

（1）应收项目

单位：元

项目名称	关联方	期末余额		期初余额	
		账面余额	坏账准备	账面余额	坏账准备
应收账款	杭州菜鸟供应链管理有限公司	174,437,886.06	970,766.03	370,122,204.09	1,860,302.56
应收账款	杭州淘天供应链有限公司	34,181,786.25	1,699,229.02	99,937,613.34	499,688.07
应收账款	淘天物流科技有限公司	47,619,778.52	238,098.89	-	-
应收账款	浙江纬韬物流科技有限公司	70,097,978.22	350,489.89	22,770,312.69	113,851.56
应收账款	浙江菜鸟供应链管理有限公司	6,788,373.90	226,970.58	9,168,527.24	238,871.34
应收账款	阿里巴巴集团控股有限公司	309,995.84	20,808.21	31,311.98	5,351.36
其他应收款	阿里巴巴集团控股有限公司	653,861.00	32,693.05	21,299,356.00	1,064,967.80
其他应收款	浙江菜鸟供应链管理有限公司	31,002,297.05	1,550,114.85	9,077,353.05	453,867.65
其他应收款	杭州淘天供应链有限公司	3,000,000.00	150,000.00	3,000,000.00	150,000.00
其他应收款	淘天物流科技有限公司	5,200,000.00	260,000.00	-	-
其他应收款	浙江纬韬物流科技有限公司	2,100,000.00	105,000.00	2,000,000.00	100,000.00
其他应收款	杭州菜鸟供应链管理有限公司	560,000.00	28,000.00	50,000.00	2,500.00
其他应收款	Ali CN Investment Holding Limited	50,413,830.30	2,520,691.52	-	-
预付款项	浙江菜鸟供应链管理有限公司*注①	98,462,696.05	-	59,594,655.79	-
预付款项	杭州菜鸟供应链管理有限公司	60,594.56	-	3,822,873.64	-
预付款项	杭州淘天供应链有限公司	605,500.00	-	1,700,000.00	-
预付款项	阿里巴巴集团控股有限公司*注②	36,964,000.00	-	1,445,824.43	-

注①：对该单位期末预付款项中含重分类至其他非流动资产的预付设备款 97,674,192.51 元。

注②：对该单位期末预付款项中含重分类至其他非流动资产的预付设备款 36,955,000.00 元。

(2) 应付项目

单位：元

项目名称	关联方	期末账面余额	期初账面余额
应付账款	杭州菜鸟供应链管理有限公司	49,252,237.60	178,138,253.57
应付账款	浙江菜鸟供应链管理有限公司	133,193,182.58	143,626,145.73
应付账款	阿里巴巴集团控股有限公司	24,907,111.66	11,945,693.93
其他应付款	阿里巴巴集团控股有限公司	3,936,465.18	3,936,465.18
其他应付款	浙江菜鸟供应链管理有限公司	1,299,573.00	742,000.00
其他应付款	杭州菜鸟供应链管理有限公司	34,560.00	34,560.00
其他应付款	浙江纬韬物流科技有限公司	100,000.00	-
预收款项	阿里巴巴集团控股有限公司	-	108,222.60
合同负债	杭州菜鸟供应链管理有限公司	4,116,649.65	-
合同负债	浙江菜鸟供应链管理有限公司	1,404,801.48	1,201,432.04

十五、股份支付**1、股份支付总体情况**适用 不适用

详见“第四节公司治理 四、公司股权激励计划、员工持股计划或其他员工激励措施的实施情况”。

期末发行在外的股票期权或其他权益工具

适用 不适用**2、以权益结算的股份支付情况**适用 不适用

单位：元

项目	2024 年半年度
授予日权益工具公允价值的确定方法	授予日收盘价与授予价格之间的差额作为限制性股票的公允价值
授予日权益工具公允价值的重要参数	授予日收盘价与授予价格之间的差额作为限制性股票的公允价值
可行权权益工具数量的确定依据	根据最新取得的可行权职工人数变动等后续信息作出最佳估计
以权益结算的股份支付计入资本公积的累计金额	79,027,692.64
本期以权益结算的股份支付确认的费用总额	22,008,367.38

3、本期股份支付费用

适用 不适用

单位：元

授予对象类别	以权益结算的股份支付费用	以现金结算的股份支付费用
管理人员	20,832,331.62	-
销售人员	1,176,035.76	-
合计	22,008,367.38	-

十六、承诺及或有事项

1、重要承诺事项

资产负债表日存在的重要承诺

截至 2024 年 6 月 30 日，本公司无需要披露的重要承诺事项。

2、或有事项

(1) 资产负债表日存在的重要或有事项

截至 2024 年 6 月 30 日，本公司及子公司涉诉金额 500 万元以上且尚未结案的重要诉讼事项如下：

(1) 盐城经济技术开发区申通速递集散中心有限公司（本案原告）因合同纠纷起诉本公司之子公司申通快递有限公司和申通快递有限公司盐城转运中心（本案被告），请求法院判令被告支付经营集散中心期间的补贴和费用，包括操作费、房租、罚款、搬迁费用、路由损失等，合计金额 767 余万元。原告基于前述诉讼事由，请求法院冻结被告银行账户中部分资金，截至 2024 年 6 月 30 日，因该案件冻结的银行存款金额为 7,675,423.11 元。

截至 2024 年 8 月 30 日，该案仍在审理中。

(2) 淄博华创货运代理有限公司（本案原告）因货运代理合同纠纷起诉本公司之子公司申通快递有限公司（本案被告），起诉缘由系淄博华创货运代理有限公司与淄博集散中心开展的快递跨省市运输业务各线路运行趟数及各线路的运费结算问题，原告基于前述缘由，请求法院冻结被告银行账户中部分资金，截至 2024 年 6 月 30 日，因该案件冻结的银行存款金额为 5,362,164.47 元。

截至 2024 年 8 月 30 日，该案仍在审理中。

(3) 盐城市申通速递服务有限公司（本案原告）因特许经营合同纠纷起诉本公司之子公司申通快递有限公司（本案被告），涉诉金额为 16,860,045.24 元。原告请求法院冻结被告银行账户中部分资金，截至 2024 年 6 月 30 日，因该案件冻结的银行存款金额为 16,860,045.24 元。

截至 2024 年 8 月 30 日，该案仍在审理中。

十七、资产负债表日后事项

1、其他资产负债表日后事项说明

除上述事项外，截至 2024 年 8 月 30 日，本公司不存在其他应披露的资产负债表日后事项。

十八、其他重要事项

1、分部信息

(1) 其他说明

本公司及子公司主要从事快递服务业务，除快递服务业务外，本公司未经营其他对经营成果有重大影响的业务。同时，由于本公司业务收入主要来自中国境内，其主要资产亦位于中国境内，因此本公司无需披露分部数据。

2、其他

本公司子公司上海申通易物流有限公司（以下简称“申通易物流”，本公司通过子公司申通快递有限公司间接持有其 58.00%的股权及表决权）股东会于 2022 年 11 月通过决议，对申通易物流董事会进行改选，并由改选后的董事会审议通过了变更申通易物流法人及主要管理人员的议案。2022 年 12 月，申通易物流股东会审议通过了利润分配议案。截至 2022 年 12 月 31 日，因申通易物流原管理团队及小股东未实际配合执行上述股东会决议，导致该决议暂未得到有效执行。2022 年 12 月，本公司针对上述事由对申通易物流提起诉讼，因小股东就相关董事会决议及股东会决议提起撤销诉讼。截至 2024 年 8 月 30 日，就小股东针对 2022 年 11 月改选董事会的股东会决议提起的撤销诉讼，法院已作出生效判决，驳回小股东的诉讼请求，认定股东会决议有效；就小股东针对 2022 年 12 月关于公司利润分配的股东会决议提起的撤销诉讼，法院已作出生效判决，驳回小股东的诉讼请求，认定股东会决议有效；其他案件目前尚在审理中。

除上述事项外，截至 2024 年 8 月 30 日，本公司不存在其他应披露的重要事项。

十九、母公司财务报表主要项目注释

1、其他应收款

单位：元

项目	期末余额	期初余额
其他应收款	1,457,234,920.56	1,582,005,072.74
合计	1,457,234,920.56	1,582,005,072.74

(1) 其他应收款

1) 其他应收款按款项性质分类情况

单位：元

款项性质	期末账面余额	期初账面余额
往来款	1,457,484,920.56	1,582,275,072.74
小计	1,457,484,920.56	1,582,275,072.74
减：坏账准备	250,000.00	270,000.00
合计	1,457,234,920.56	1,582,005,072.74

2) 按账龄披露

单位：元

账龄	期末账面余额	期初账面余额
1 年以内（含 1 年）	132,747,100.27	674,916,937.67
1 至 2 年	708,559,534.36	906,008,135.07
2 至 3 年	616,178,285.93	1,350,000.00
合计	1,457,484,920.56	1,582,275,072.74

3) 按坏账计提方法分类披露

单位：元

类别	期末余额				
	账面余额		坏账准备		账面价值
	金额	比例（%）	金额	计提比例（%）	
按组合计提坏账准备	1,457,484,920.56	100.00	250,000.00	0.02	1,457,234,920.56
其中：					
组合 1：账龄组合	1,250,000.00	0.09	250,000.00	20.00	1,000,000.00
组合 3：合并范围内关联方组合	1,456,234,920.56	99.91	-	-	1,456,234,920.56
合计	1,457,484,920.56	100.00	250,000.00	0.02	1,457,234,920.56

(续上表)

类别	期初余额				
	账面余额		坏账准备		账面价值
	金额	比例（%）	金额	计提比例（%）	
按组合计提坏账准备	1,582,275,072.74	100.00	270,000.00	0.02	1,582,005,072.74
其中：					
组合 1：账龄组合	1,350,000.00	0.09	270,000.00	20.00	1,080,000.00
组合 3：合并范围内关联方组合	1,580,925,072.74	99.91	-	-	1,580,925,072.74
合计	1,582,275,072.74	100.00	270,000.00	0.02	1,582,005,072.74

按预期信用损失一般模型计提坏账准备：

单位：元

坏账准备	第一阶段	第二阶段	第三阶段	合计
	未来 12 个月预期信用损失	整个存续期预期信用损失（未发生信用减值）	整个存续期预期信用损失（已发生信用减值）	
2024 年 1 月 1 日余额	270,000.00	-	-	270,000.00
2024 年 1 月 1 日余额在本期				
本期计提	-20,000.00	-	-	-20,000.00
2024 年 6 月 30 日余额	250,000.00	-	-	250,000.00

各阶段划分依据和坏账准备计提比例

A.2024 年 6 月 30 日，处于第一阶段的坏账准备：

单位：元

类别	账面余额	计提比例（%）	坏账准备	账面价值	理由
按组合计提坏账准备	1,457,484,920.56	0.02	250,000.00	1,457,234,920.56	
组合 1：账龄组合	1,250,000.00	20.00	250,000.00	1,000,000.00	自初始确认后信用风险未显著增加
组合 3：合并范围内关联方组合	1,456,234,920.56	-	-	1,456,234,920.56	自初始确认后信用风险未显著增加
合计	1,457,484,920.56	0.02	250,000.00	1,457,234,920.56	

B.2023 年 12 月 31 日，处于第一阶段的坏账准备：

单位：元

类别	账面余额	计提比例（%）	坏账准备	账面价值	理由
按组合计提坏账准备	1,582,275,072.74	0.02	270,000.00	1,582,005,072.74	
组合 1：账龄组合	1,350,000.00	20.00	270,000.00	1,080,000.00	自初始确认后信用风险未显著增加
组合 3：合并范围内关联方组合	1,580,925,072.74	-	-	1,580,925,072.74	自初始确认后信用风险未显著增加
合计	1,582,275,072.74	0.02	270,000.00	1,582,005,072.74	

损失准备本期变动金额重大的账面余额变动情况

适用 不适用

4) 本期计提、收回或转回的坏账准备情况

本期计提坏账准备情况：

单位：元

类别	期初余额	本期变动金额				期末余额
		计提	收回或转回	转销或核销	其他	
坏账准备	270,000.00	-20,000.00	-	-	-	250,000.00
合计	270,000.00	-20,000.00	-	-	-	250,000.00

5) 按欠款方归集的期末余额前五名的其他应收款情况

单位：元

单位名称	款项的性质	期末余额	账龄	占其他应收款期末余额合计数的比例 (%)	坏账准备期末余额
客户一	往来款	951,374,580.43	1 年以内、1-2 年、2-3 年	65.28	-
客户二	往来款	182,950,000.00	1-2 年	12.55	-
客户三	往来款	150,000,000.00	1-2 年	10.29	-
客户四	往来款	90,004,230.00	1-2 年	6.18	-
客户五	往来款	60,000,000.00	1-2 年	4.12	-
合计		1,434,328,810.43		98.42	-

2、长期股权投资

单位：元

项目	期末余额			期初余额		
	账面余额	减值准备	账面价值	账面余额	减值准备	账面价值
对子公司投资	18,655,000,000.00	-	18,655,000,000.00	18,655,000,000.00	-	18,655,000,000.00
合计	18,655,000,000.00	-	18,655,000,000.00	18,655,000,000.00	-	18,655,000,000.00

(1) 对子公司投资

单位：元

被投资单位	期初余额（账面价值）	减值准备期初余额	本期增减变动				期末余额（账面价值）	减值准备期末余额
			追加投资	减少投资	计提减值准备	其他		
申通快递有限公司	18,400,000,000.00	-	-	-	-	-	18,400,000,000.00	-
上海申通岑达供应链管理有限公司	35,000,000.00	-	-	-	-	-	35,000,000.00	-
申通投资管理（舟山）有限公司	10,000,000.00	-	-	-	-	-	10,000,000.00	-
上海申彻供应链管理有限公司	210,000,000.00	-	-	-	-	-	210,000,000.00	-
合计	18,655,000,000.00	-	-	-	-	-	18,655,000,000.00	-

3、营业收入和营业成本

单位：元

项目	本期发生额		上期发生额	
	收入	成本	收入	成本
其他业务	5,880,468.25	4,131,543.92	148,209,686.67	141,184,698.92
合计	5,880,468.25	4,131,543.92	148,209,686.67	141,184,698.92

4、投资收益

单位：元

项目	本期发生额	上期发生额
处置长期股权投资产生的投资收益	-	10,138,891.84
合计	-	10,138,891.84

二十、补充资料

1、当期非经常性损益明细表

适用 不适用

单位：元

项目	金额	说明
非流动性资产处置损益（包括已计提资产减值准备的冲销部分）	-30,345,650.67	本期发生额主要系非流动资产处置损失
计入当期损益的政府补助（与公司正常经营业务密切相关、符合国家政策规定、按照确定的标准享有、对公司损益产生持续影响的政府补助除外）	11,993,794.30	
除同公司正常经营业务相关的有效套期保值业务外，非金融企业持有金融资产和金融负债产生的公允价值变动损益以及处置金融资产和金融负债产生的损益	2,269,162.31	本期发生额主要系交易性金融资产产生的公允价值变动损益
委托他人投资或管理资产的损益	11,984,232.80	本期发生额主要系购买理财产品和定期存款产生的投资收益
单独进行减值测试的应收款项减值准备转回	5,397,789.01	
除上述各项之外的其他营业外收入和支出	925,859.26	
减：所得税影响额	2,272,880.91	
少数股东权益影响额（税后）	51,521.03	
合计	-99,214.93	

其他符合非经常性损益定义的损益项目的具体情况：

适用 不适用

公司不存在其他符合非经常性损益定义的损益项目的具体情况。

将《公开发行证券的公司信息披露解释性公告第 1 号——非经常性损益》中列举的非经常性损益项目界定为经常性损益项目的情况说明

适用 不适用

根据《公开发行证券的公司信息披露解释性公告第 1 号——非经常性损益》相关规定，本报告期内公司将资产相关政府补助 3,123,341.53 元（税前）认定为经常性损益。

2、净资产收益率及每股收益

报告期利润	加权平均净资产收益率	每股收益	
		基本每股收益（元/股）	稀释每股收益（元/股）
归属于公司普通股股东的净利润	4.85%	0.29	0.29
扣除非经常性损益后归属于公司普通股股东的净利润	4.85%	0.29	0.29

3、境内外会计准则下会计数据差异

(1) 同时按照国际会计准则与按中国会计准则披露的财务报告中净利润和净资产差异情况

适用 不适用

(2) 同时按照境外会计准则与按中国会计准则披露的财务报告中净利润和净资产差异情况

适用 不适用

(3) 境内外会计准则下会计数据差异原因说明，对已经境外审计机构审计的数据进行差异调节的，应注明该境外机构的名称

适用 不适用