

公司代码：603477

债券代码：113648

公司简称：巨星农牧

债券简称：巨星转债

乐山巨星农牧股份有限公司 2024 年半年度报告

重要提示

一、本公司董事会、监事会及董事、监事、高级管理人员保证半年度报告内容的真实性、准确性、完整性，不存在虚假记载、误导性陈述或重大遗漏，并承担个别和连带的法律责任。

二、公司全体董事出席董事会会议。

三、本半年度报告未经审计。

四、公司负责人段利锋、主管会计工作负责人陈丽青及会计机构负责人（会计主管人员）陈丽青声明：保证半年度报告中财务报告的真实、准确、完整。

五、董事会决议通过的本报告期利润分配预案或公积金转增股本预案

无

六、前瞻性陈述的风险声明

适用 不适用

本报告涉及到的公司未来的经营计划和发展战略等前瞻性陈述，均不构成公司对投资者的实质性承诺，请投资者注意投资风险。

七、是否存在被控股股东及其他关联方非经营性占用资金情况

否

八、是否存在违反规定决策程序对外提供担保的情况

否

九、是否存在半数以上董事无法保证公司所披露半年度报告内容的真实性、准确性和完整性

否

十、重大风险提示

本公司面临的重大风险主要包括畜禽产品价格波动的风险、原材料价格波动的风险、动物疾病的风险、环保政策变化的风险、产业政策风险等。敬请查阅本报告“第三节、五、（一）”中“可能面对的风险”。

十一、其他

适用 不适用

目录

第一节 释义.....	4
第二节 公司简介和主要财务指标.....	5
第三节 管理层讨论与分析.....	7
第四节 公司治理.....	26
第五节 环境与社会责任.....	28
第六节 重要事项.....	31
第七节 股份变动及股东情况.....	44
第八节 优先股相关情况.....	48
第九节 债券相关情况.....	49
第十节 财务报告.....	51

备查文件目录	载有公司负责人、主管会计工作负责人、会计机构负责人（会计主管人员）签名并盖章的财务报表。
	报告期内在中国证监会指定网站上公开披露过的所有公司文件正本及公告的原稿。

第一节 释义

在本报告书中，除非文义另有所指，下列词语具有如下含义：

常用词语释义		
巨星农牧、振静股份、上市公司、公司、本公司	指	乐山巨星农牧股份有限公司(由“四川振静股份有限公司”更名而来)
巨星有限	指	巨星农牧有限公司(公司全资子公司)
巨星集团	指	四川巨星企业集团有限公司
和邦集团	指	四川和邦投资集团有限公司
和邦生物	指	四川和邦生物科技股份有限公司
振静皮革	指	四川乐山和邦振静皮革制品有限公司(已注销)
PIC	指	PIC IMPROVEMENT COMPANY OVERSEAS LTD
Pipestone	指	Pipestone International Management Co., Limited
CODcr	指	采用重铬酸钾作为氧化剂测定出的化学需氧量
NH3-N	指	氨氮。以氨或铵离子形式存在的化合氨
SO2	指	二氧化硫
NOx	指	氮氧化物。只由氮、氧两种元素组成的化合物
元/万元/亿元	指	人民币元/万元/亿元
t/a	指	吨/年
Mg/L	指	毫克/升
饲料转化率	指	消耗单位风干饲料重量与所得到的动物产品重量的比值。是畜牧业生产中表示饲料效率的指标，它表示每生产单位重量的产品所耗用饲料的数量
仔猪	指	泛指乳猪、断奶仔猪、对外销售体重约为10千克的生猪
商品猪	指	以提供猪肉为目的生产、销售的50千克以上生猪
公司章程、《公司章程》	指	《乐山巨星农牧股份有限公司章程》
报告期、期内	指	2024年上半年度，自2024年1月1日起至2024年6月30日止
中国证监会	指	中国证券监督管理委员会
上交所	指	上海证券交易所
上交所网站	指	公司指定信息披露网站，上海证券交易所官方网站(www.sse.com.cn)
可转债	指	公司公开发行可转换公司债券事项

第二节 公司简介和主要财务指标

一、公司信息

公司的中文名称	乐山巨星农牧股份有限公司
公司的中文简称	巨星农牧
公司的外文名称	Leshan Giantstar Farming&Husbandry Corporation Limited
公司的外文名称缩写	无
公司的法定代表人	段利锋

二、联系人和联系方式

	董事会秘书	证券事务代表
姓名	张耕	张诗琪
联系地址	四川省成都市高新区名都路166号嘉煜金融科技中心1栋26层	四川省成都市高新区名都路166号嘉煜金融科技中心1栋26层
电话	028-60119627	028-60119627
传真	028-60119627	028-60119627
电子信箱	ir@juxingnongmu.cn	ir@juxingnongmu.cn

三、基本情况变更简介

公司注册地址	乐山市五通桥区竹根镇新华村
公司注册地址的历史变更情况	无
公司办公地址	四川省成都市高新区名都路166号嘉煜金融科技中心1栋26层
公司办公地址的邮政编码	610041
公司网址	www.juxingnongmu.cn
电子信箱	ir@juxingnongmu.cn
报告期内变更情况查询索引	不适用

四、信息披露及备置地点变更情况简介

公司选定的信息披露报纸名称	《中国证券报》、《上海证券报》、《证券时报》、《证券日报》
登载半年度报告的网站地址	www.sse.com.cn
公司半年度报告备置地点	公司董事会办公室
报告期内变更情况查询索引	不适用

五、公司股票简况

股票种类	股票上市交易所	股票简称	股票代码	变更前股票简称
A股	上海证券交易所	巨星农牧	603477	振静股份

六、其他有关资料

适用 不适用

七、公司主要会计数据和财务指标

(一) 主要会计数据

单位：元币种：人民币

主要会计数据	本报告期 (1-6月)	上年同期	本报告期比上年同期增减(%)
营业收入	2,232,749,174.78	1,973,689,828.99	13.13
归属于上市公司股东的净利润	-44,843,627.73	-348,321,299.11	不适用
归属于上市公司股东的扣除非经常性损益的净利润	-18,313,875.74	-310,544,408.16	不适用
经营活动产生的现金流量净额	180,437,099.28	-103,772,429.39	273.88
	本报告期末	上年度末	本报告期末比上年末增减(%)
归属于上市公司股东的净资产	3,035,332,629.22	3,067,569,979.28	-1.05
总资产	8,132,428,193.45	7,720,965,323.92	5.33

(二) 主要财务指标

主要财务指标	本报告期 (1-6月)	上年同期	本报告期比上年同期增减(%)
基本每股收益(元/股)	-0.09	-0.69	不适用
稀释每股收益(元/股)	-0.09	-0.69	不适用
扣除非经常性损益后的基本每股收益(元/股)	-0.04	-0.61	不适用
加权平均净资产收益率(%)	-1.47	-9.97	增加8.50个百分点
扣除非经常性损益后的加权平均净资产收益率(%)	-0.60	-8.88	增加8.28个百分点

公司主要会计数据和财务指标的说明

适用 不适用

八、境内外会计准则下会计数据差异

适用 不适用

九、非经常性损益项目和金额

适用 不适用

单位：元币种：人民币

非经常性损益项目	金额	附注(如适用)
非流动性资产处置损益，包括已计提资产减值准备的冲销部分	-36,309,823.84	主要为生产性生物资产处置损益
计入当期损益的政府补助，但与公司正常经营业务密切相关、符合国家政策规定、按照确定的标准享有、对公司损益产生持续影响的政府补助除外	1,668,288.33	主要为各类政府补助
除同公司正常经营业务相关的有效套期保值业务外，非金融企业持有金融资产和金融负债产生的公允价值变动损益以及处置金融资产和金融负债产生的损益	-1,668,042.48	
计入当期损益的对非金融企业收取的资金占用		

费		
委托他人投资或管理资产的损益		
对外委托贷款取得的损益		
因不可抗力因素，如遭受自然灾害而产生的各项资产损失		
单独进行减值测试的应收款项减值准备转回		
企业取得子公司、联营企业及合营企业的投资成本小于取得投资时应享有被投资单位可辨认净资产公允价值产生的收益		
同一控制下企业合并产生的子公司期初至合并日的当期净损益		
非货币性资产交换损益		
债务重组损益		
企业因相关经营活动不再持续而发生的一次性费用，如安置职工的支出等		
因税收、会计等法律、法规的调整对当期损益产生的一次性影响		
因取消、修改股权激励计划一次性确认的股份支付费用		
对于现金结算的股份支付，在可行权日之后，应付职工薪酬的公允价值变动产生的损益		
采用公允价值模式进行后续计量的投资性房地产公允价值变动产生的损益		
交易价格显失公允的交易产生的收益		
与公司正常经营业务无关的或有事项产生的损益		
受托经营取得的托管费收入		
除上述各项之外的其他营业外收入和支出	9,461,180.10	主要为生猪价格指数保险赔偿收入和猪只死亡损失
其他符合非经常性损益定义的损益项目		
减：所得税影响额	-265,078.00	
少数股东权益影响额（税后）	-53,567.90	
合计	-26,529,751.99	

对公司将《公开发行证券的公司信息披露解释性公告第1号——非经常性损益》未列举的项目认定为的非经常性损益项目且金额重大的，以及将《公开发行证券的公司信息披露解释性公告第1号——非经常性损益》中列举的非经常性损益项目界定为经常性损益的项目，应说明原因。

适用 不适用

十、其他

适用 不适用

第三节 管理层讨论与分析

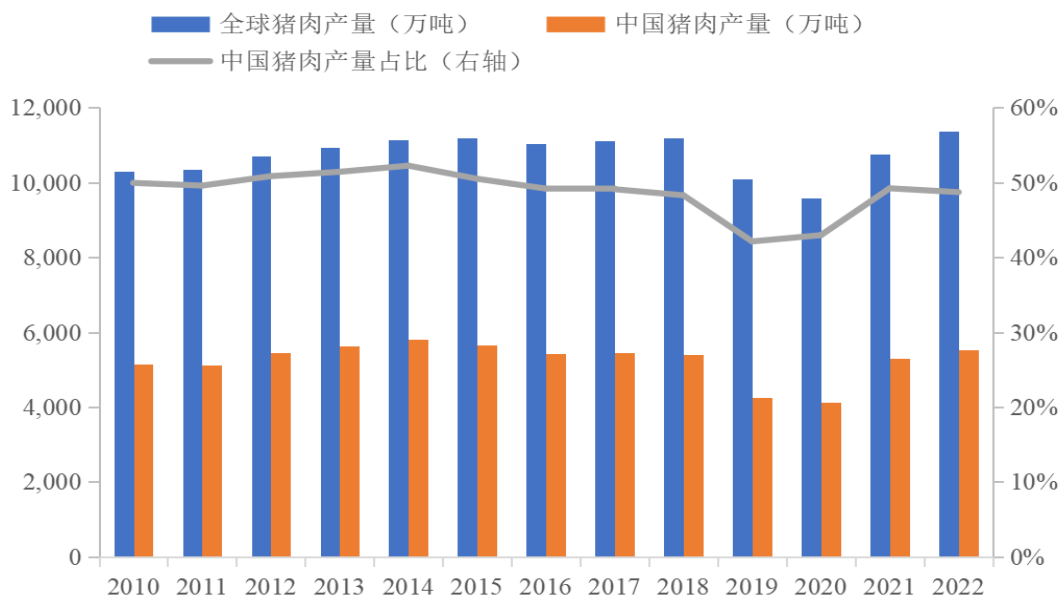
一、报告期内公司所属行业及主营业务情况说明

（一）公司所处行业情况

1、生猪养殖行业发展现状

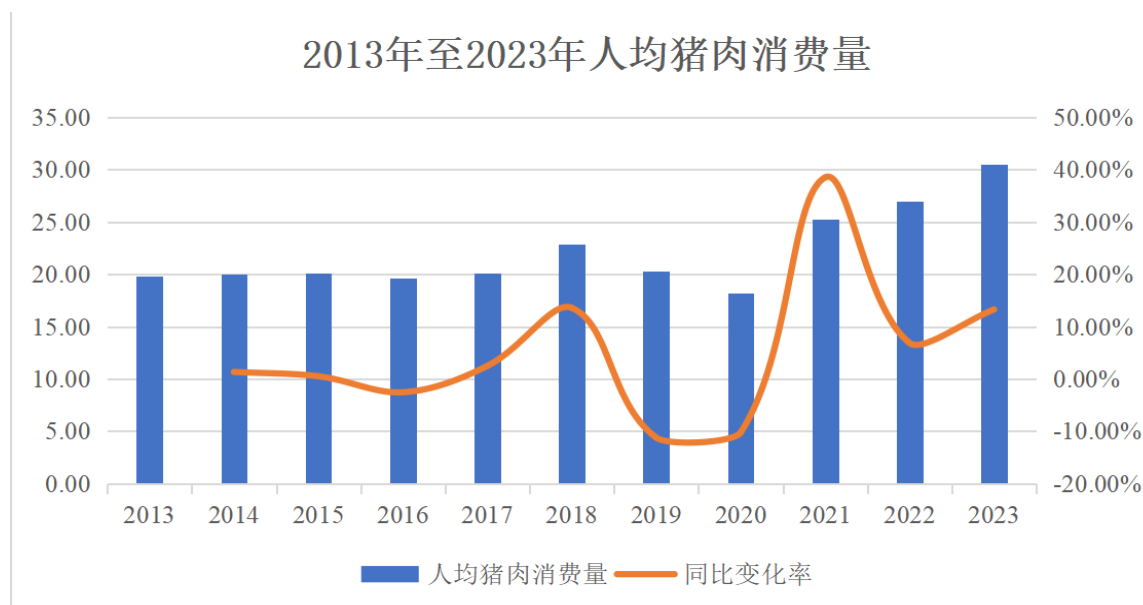
(1) 市场体量巨大、战略地位突出

我国是世界上最大猪肉生产国，近十余年来，我国猪肉产量占全球猪肉产量比重基本稳定在50%左右，2019年动物疫病大规模爆发以来，由于我国生猪养殖多以中小养殖户为主，受动物疫病冲击较大，2019-2020年我国猪肉生产占比有所下降，但随着动物疫病防疫措施的逐步落实，以及市场资源向规模化养殖企业逐渐集中，2021年至2023年我国猪肉生产占比有所回升，2023年我国猪肉产量达到5,794万吨。2010-2022年我国猪肉产量占比情况如下：



数据来源：国家统计局、美国农业部（USDA）

同时，我国又是世界上最大的猪肉消费国。受到我国自古以来传统饮食文化影响，猪肉至今都占据着我国居民日常肉类消费的最大份额，成为压倒性的主要肉食来源。近年来，我国居民肉类消费结构中猪肉占比超过60%，2013年至2017年，我国每年人均猪肉消费量约20千克/人。受2019年动物疫病影响，人均消费量有所变动，2020年下降至18.20千克/人。2021年以来，伴随动物疫病防疫措施的完善，动物疫病对生猪供给端影响逐渐减小，居民猪肉消费量逐渐回升，2023年居民家庭人均猪肉消费量为30.50千克/年人，同比增长13.2%，创近十年消费量新高。2013-2023年，我国居民人均猪肉消费量变动情况如下：



数据来源：国家统计局

（2）动物疫病加剧生猪价格波动，促进行业全面提档升级

2018 年动物疫病大规模爆发，导致生猪供应量大幅下降，国家统计局、农业农村部数据显示，2019 年、2020 年我国生猪出栏量连续两年大幅下降，分别较 2018 年下降 21.57%、24.04%，供给侧的收紧导致生猪价格陡然增长。同时，我国养殖户具有显著的从众心理，致使其行动存在较高的同步性，收益高时会集中补栏、收益低时会集中出栏，加剧了生猪行业的价格波动。2021 年年初我国生猪价格处于高位，随着养殖户产能的集中式增长，我国生猪价格开始大幅下降，并在 2022 年 4 月达到低点；2022 年 4 月后，因前期能繁母猪产能去化效果兑现，生猪价格快速上涨，在 2022 年 10 月达到高点后回落，并持续低迷。2024 年 5 月，生猪市场价格开始呈现回暖迹象。

面对动物疫病的持续和反复，生猪养殖场构建现代化防疫体系并向标准化、规模化、智能化方向发展已成为行业共识和确定方向，为有效防范动物疫病，需要生猪养殖企业全面提档升级。

（3）我国生猪养殖现代化进程不断加快，但与发达国家和国际标杆相比仍有较大差距

长期以来，我国生猪养殖行业产能较为分散，行业集中度处于较低水平。近年来，随着现代化养殖体系与养殖理念的引进、养殖自动化水平的提高，叠加动物疫病影响及环保政策的趋紧，我国生猪养殖行业规模化进程不断加快。

虽然近年来我国生猪养殖行业头部企业市场占有率、行业集中度有所提升，但与发达国家和国际标杆相比，我国生猪养殖行业规模化养殖水平仍存在较大差距。公开数据显示，2021 年美国前十大猪企市场占有率为 45.17%，其中生猪养殖行业龙头企业 Smithfield Foods（史密斯菲尔德食品公司）市场占有率达到 15.05%。另一方面我国生猪养殖行业的 PSY、料肉比等生猪养殖效率指标较标杆国家亦有较大差距。

综上，我国生猪养殖行业尚处于从传统养殖模式向现代化、规模化养殖体系的过渡期，行业集中度、养殖效率与国际标杆相比仍存较大差距。现代化生物防疫体系建设、养殖智能化水平、核心养殖技术等已越来越受到生猪养殖市场参与者的重视，行业加速提档升级。

2、生猪养殖行业未来趋势

我国生猪养殖行业市场空间大、规模化程度低，淘汰落后产能、高质量发展是生猪养殖行业未来发展的主流趋势。养殖成本作为我国生猪养殖行业的核心要素，未来行业将在成本优化驱动下，在筑牢生物安全底线的同时，加快向现代化养殖产业转型升级，具体如下：

（1）生物安全将成为行业高质量发展的基础

动物疫病是畜牧养殖企业面临的共同风险，给生猪养殖行业带来了严峻的考验。为尽可能降低动物疫病带来的风险与损失，各养殖企业纷纷加大了生物防疫体系的建设投入。长期以来，国家高度重视疫病防控工作，近年来连续出台多项政策指导、强化疫病防控工作。农业农村部 2024 年 2 月最新颁布的《生猪产能调控实施方案（2024 年修订）》指出，加强非洲猪瘟等重大动物疫病监测防控，综合研判对生猪稳产保供的影响。动物疫病防控工作常态化已成为行业共识以及未来生猪养殖行业高质量发展的基础。

（2）种源技术将成为我国养殖企业未来研发布局的主流方向

我国虽是全球最大的猪肉生产、消费国，但优质种猪却长期依赖进口，在动物疫病防疫形势较为严峻的 2020 年和 2021 年，我国进口引种数量分别高达 31,686 头和 22,325 头，种源技术已成为制约我国生猪养殖业高质量、可持续发展的主要瓶颈，也是我国从养殖大国走向养殖强国的重要障碍。为打破种源技术对养殖行业的束缚、保障国家种源安全，我国已将生物育种提升为增强农业核心竞争力的战略举措。在国家政策的鼓励支持下，种源技术将成为我国养殖企业未来研发布局的主流方向。

（3）数字智能技术注入新质生产力，推动产业精细化管理

随着科学技术的不断进步，生猪养殖行业不断朝着数字化、智能化方向发展，科学技术赋能生猪养殖行业以提升整体生产经营效率。通过大数据建设，企业一方面可以实现全产业链成本的精细化管理，进而降低外部环境经营风险；另一方面通过在线化、可视化实现精细化管理，提升经营效益。目前，行业内已有牧原股份、唐人神等多家规模化上市企业率先积极推动数智化转型，在各个环节通过数智化促进养殖及管理效率提升与成本降低。未来，数智化转型将成为养殖企业的主要发力点之一，通过数智化系统，助力各生产、管理环节构建更专业、更高效、更精细的全生命周期运营体系，将普通的数据分析转向过程管控落地，从结果管理转向为过程管理，充分激发养殖效率，实现养殖过程的标准化及管理的精细化。

（4）生猪养殖门槛大幅提高，行业将加速技术密集型、资金密集型、知识密集型产业转型

近年来，我国生猪养殖业务规模化进程不断加快，头部企业在成本端竞争日趋激烈。养殖企业在产能布局的同时，纷纷在猪场设计建设、养殖技术、日常管理等方面寻求新的突破，以期提升动物疫病物理隔离能力、养殖效率、优化养殖成本、完善养殖防疫体系。

相较于传统猪场，现代化猪场需要大量的资金投入，市场参与者把猪场设计作为保障养殖效率的关键点，充分考虑科学选址、生物安全等因素，推动符合环保和产品安全要求的规模化、现代化、生物安全化的生猪养殖场建设。现代化猪场相较于传统猪场，有防疫能力强、环保能力强、养殖效率高等特点。



图 1：巨星农牧现代化楼房猪场



图 2：巨星农牧现代化平层猪场

此外，现代化生猪养殖行业已从传统的育肥逐渐延伸至集基因筛选、种猪选育、动物疫病防治、科学饲料配比等跨越多体系、多学科的系统性工程，市场参与者需综合考量育种效率、料肉转化率、日增重、病死率、饲料成本等多因素，不断提升养殖技术、优化养殖管理，并及时捕捉市场信息，对市场周期波动做出正确判断。生猪养殖行业已不再是简单的劳动密集型产业，养殖门槛的提升进一步加快我国生猪养殖行业现代化进程，助推我国生猪养殖行业向技术密集型、知识密集型产业的转型升级。

（5）大力发展产业联农带农，带动合作农户增利增收

2024年“中央一号文件”《中共中央国务院关于学习运用“千村示范、万村整治”工程经验有力有效推进乡村全面振兴的意见》，在强化农民增收举措方面指出：强化产业发展联农带农，健全新型农业经营主体和涉农企业扶持政策与带动农户增收挂钩；鼓励盘活利用农村资源资产，增加农民财产性收入。在政策支持与鼓励下，未来，现代化养殖企业将持续通过先进的管理理念和养殖技术的输出，与周边农户形成良性互动、优势互补，在共同推动我国生猪养殖产业现代化进程的同时，实现互惠双赢、共同发展。

3、饲料行业发展现状

饲料行业是关系到城乡居民动物性食品供应的民生产业，随着我国人民对肉、蛋、奶、鱼类等食品需求的增加，我国饲料行业整体呈增长趋势。2019年，受动物疫病影响，我国饲料产量有所下降；2020年国家积极鼓励生猪养殖恢复产能，大型企业生猪陆续出栏，2020年饲料产量逐步恢复，至2023年全国饲料总产量达32,162.70万吨，同比增长6.60%。

近年来，饲料行业受竞争加剧、原料价格上涨等因素影响，中小型饲料企业的盈利和生存空间逐渐被压缩，国内饲料行业整合步伐加速，市场资源向头部规模化企业集中，大中型企业的市场份额逐年提高。中国饲料工业协会数据显示，2010年至2023年，单厂年产10万吨以上的规模化饲料企业数量从283家增加至1,050家，合计饲料产量达到19,647.30万吨，在全国饲料总产量中的占比上升至61.10%，行业集中度逐步提升。

4、饲料行业未来趋势

（1）行业集中度将进一步提升

近年来，饲料行业受行业竞争加剧、原料价格上涨等因素影响，中小型饲料企业的盈利和生存空间日益缩小，饲料企业数量逐年减少，国内饲料行业整合步伐加速，大中型企业拥有较高的技术研发水平，通过质量和品牌优势逐步占据了其细分产品市场的主要份额，并能够通过收购兼并继续发展壮大，进而进一步提高行业集中度，使其市场份额逐年提高。饲料行业经历快速增长时期，已经进入成熟整合阶段，企业转型升级不仅能通过横向并购整合，也可以通过纵向发展成为具备规模优势的全产业链企业，打造养殖一体化企业。饲料企业作为投资主体参与生猪养殖已成为市场主流发展趋势，结合自身的饲料业务优势，进一步提高饲料转化率、提升育肥效率、降低饲料投入，实现一体化经营。

（2）食品安全是重点关注问题

随着国家对食品安全日益重视，消费者的食品安全意识也逐步提升。饲料是动物性食品安全的源头，饲料中的有害物质可能会通过在动物体内残留对人体造成危害，所以饲料安全与食品安全紧密相连。目前，我国饲料行业已逐渐转向“安全、高效、环保”的方向进行研发和市场推广，以建设优质、安全、高效的饲料生产体系，保障饲料安全。

5、皮革行业情况

（1）我国皮革行业发展现状

我国既是皮革生产大国，也是原料皮资源大国和皮革制品消费大国，制革行业为轻工业的重要组成部分。2014年以来，随着环保标准以及行业规范的实施，制革行业开展了广泛深入的整顿提升工作，区域结构调整基本完成，行业模式及竞争格局趋于成熟。

（2）我国皮革行业发展趋势

制革行业为可再生资源产业，是畜牧业的延伸，是循环经济重要的一环。根据《皮革行业“十四五”高质量发展指导意见》，“十四五”期间皮革行业设定了八个重点目标，主要涉及生产效益、科技创新、质量品牌、出口结构、绿色制造、产业集群、数字化运营、人才梯队，发展目标聚焦科技创新和绿色制造，要求实现高质量发展。

（二）公司主要业务、主要产品及其用途

公司主营业务主要分为：1、生猪养殖及饲料生产和销售；2、中高档天然皮革的研发、制造与销售。业务介绍具体如下：

1、生猪养殖及饲料生产和销售

公司拥有生猪养殖行业较为完整的一体化产业链，是集种猪、饲料、商品猪生产于一体的农业产业化经营企业。公司秉承“认真养猪一百年，专注生猪产业链”的理念，凭借丰富的养殖管理经验，同时专注于养殖产业链的建设发展以及饲料行业中的深度布局，具备较强的科技研发力

量和完善的营销网络，使养殖业务与饲料业务的协同效应得以有效发挥。养殖业务与饲料业务的产品及用途分别如下：

(1) 养殖业务

养殖业务产品主要包括“商品猪、仔猪、种猪”，生猪以商品猪为主要产品，公司的商品猪主要销售给个人中间商（生猪经纪人），最终流通向终端消费市场；种猪、仔猪主要销售给养殖客户。

(2) 饲料业务

饲料业务产品主要包括猪饲料、禽饲料和水产饲料。公司的饲料产品大部分用于供应公司各养殖基地，剩余部分以经销和直销相结合的方式对外进行销售。

2、中高档天然皮革的研发、制造与销售

公司皮革业务拥有汽车革、家私革、鞋面革、箱包革四大产品线，产品链条完整，柔性化的生产方式能够满足客户多样化、个性化的需求。

公司皮革业务主要产品为牛皮革，具备厚薄均匀、粒面丰满、皮面光滑、坚韧结实、机械强度高，耐热耐寒、透气排湿、色泽醇正、美观大气、高档华丽的特性，广泛运用于汽车座椅及内饰、中高档家私、鞋面、箱包等方面。

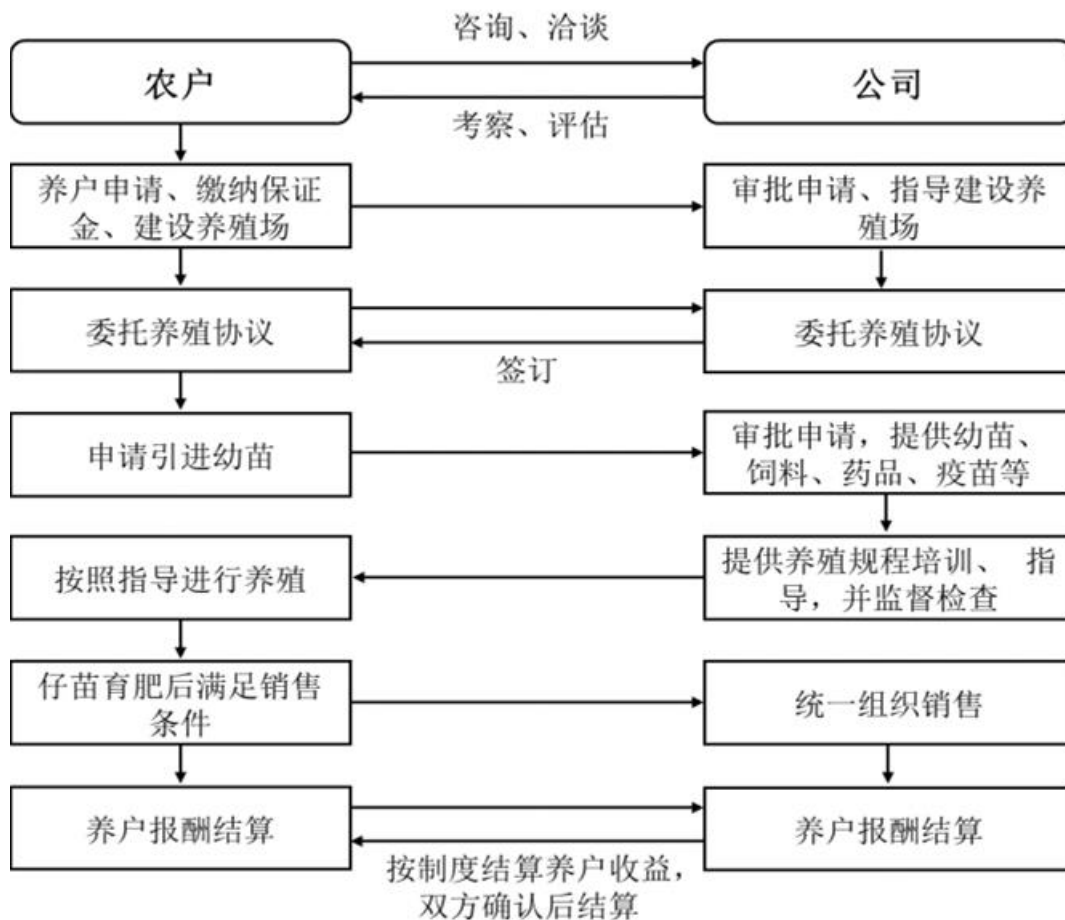
(三) 公司主要业务的经营模式

1、生产模式

(1) 生猪养殖业务

公司生猪养殖业务采用紧密型“公司+农户”和一体化自主养殖两种生产模式。

紧密型“公司+农户”模式：公司负责生猪育种和扩繁，农户负责育肥；农户作为公司养殖产业链条的一环，通过委托养殖合作协议约定，按分工合作方式进行生产，按内部流程定价和核算方式计算收益。该模式下，合作农户负责商品猪的养殖环节，其养殖的商品猪所有权仍归属于公司；公司负责向合作农户提供幼苗，以及饲料、药品、疫苗等物资供应，合作农户在公司的养殖规程培训、指导下开展育肥饲养工作，并接受公司的监督检查；待产品育肥达到出栏标准后，由公司负责最终的销售环节，并按照合同约定的结算方法与合作农户结算对应的报酬。具体流程如下：



一体化自主养殖生产模式：公司引进高质量、高健康种猪种群进行祖代和父母代扩繁，坚持基因育种，坚持选育优秀的品种，种猪选育和扩繁、仔猪生产、商品猪育肥全程由公司负责。公司布局种猪育种繁育基地，并根据基地具体情况配套建设育肥场。

(2) 饲料业务

公司饲料业务采用以销定产的生产模式，在各厂实行统一的精益生产管理规范要求，从生产管理制度、岗位职责、生产工艺流程、设备维修保养体系等方面对公司各饲料子公司进行统一管理。

(3) 皮革业务

由于皮革产品的下游行业众多，对皮革产品的规格、颜色、花纹、手感、表面效果等方面有各式各样的要求，公司采用以销定产的生产模式，主要根据客户的订单来安排生产计划。

2、销售模式

(1) 养殖业务

公司生猪产品主要分为商品猪和种猪、仔猪。商品猪主要销售渠道为生猪经纪人和屠宰加工企业。生猪经纪人长期活跃于屠宰加工企业和生猪养殖企业之间，具有较丰富的运输经验、市场供求信息 and 一定的客户资源，在生猪销售链条的上、下游之间起到纽带的作用。种猪与仔猪主要销售给养殖客户。

(2) 饲料业务

公司饲料业务采用经销和直销相结合的销售模式。经销模式即公司销售团队在当地开发经销商客户，将饲料产品买断式销售给经销商，由经销商继续向当地养殖户进行销售的模式；直销模式即公司销售团队在当地开发养殖户客户，将饲料产品直接对养殖户销售的模式。

(3) 皮革业务

皮革业务面对的主要下游客户为各个细分市场的知名企业，因此，公司主要采取直销模式，积极搭建与客户之间一对一的交流平台，及时了解客户的需求和市场动态，不断提高自身产品品质及服务的专业化水平。

3、采购模式

(1) 生猪养殖业务

公司生猪养殖业务采购的主要原材料为饲料、疫苗及兽药等。饲料采购方面，公司养殖业务所需的猪饲料主要由饲料子公司供应，距离饲料子公司供应半径较近的养殖业务所需的饲料产品集中统一向饲料子公司进行采购；但随着公司养殖业务的快速发展、生猪养殖场数量的逐渐增多，考虑到运输成本、生物安全需要等因素影响，距离饲料子公司供应半径较远的养殖场可根据需求就近进行饲料采购，具体流程为由养殖子公司提出采购需求，并向供应商提供定制化饲料生产配方，由饲料供应商根据相关要求进行原材料采购、定制化生产，并将最终饲料产品销售给养殖业务子公司。

生猪养殖所需疫苗、兽药等产品由公司供应链部根据养殖服务事业部生产计划统一制定采购计划、选择合格供应商及采购合同谈判，养殖服务事业部各公司在供应链部和养殖服务事业部的统一管理下分别进行采购。

(2) 饲料业务

公司饲料业务采购的原材料主要有玉米、豆粕、鱼粉、大豆、氨基酸、维生素以及其他饲料添加剂等。公司设立了饲料业务的原材料采购中心，各饲料业务子公司每月初根据原料库存、生产计划、市场行情制定采购计划。根据采购计划，各子公司从供应商名单选择供应商进行询价，结合价格和品质，确定供应商。各子公司与供应商达成采购意向，经供应链部审核通过后签订合同。

(3) 皮革业务

公司皮革业务主要分类采购原皮和化学原料两类物资，建立了完善的采购管理制度、采购申请与审批制度、授权审批与核准制度、供应商评价制度。

(四) 市场地位

公司是以生猪养殖为主的大型畜禽养殖企业，经过十余年规模化猪场管理的实践，积累了丰富的养殖管理经验。公司已形成生猪养殖行业较为完整的一体化产业链，是西南地区集种猪、商品猪、饲料生产于一体的农业产业化经营的重点龙头企业之一，先后荣获“中国畜牧行业百强优秀企业”、“农业产业化省级龙头企业”、“四川省科学技术进步一等奖”、“四川省乡村振兴优秀企业”、“中国农产品百强标志性品牌”等荣誉。

公司专注于生猪养殖产业链的建设和发展，目前在全国布局了多个生猪养殖基地。此外，公司拥有较强的饲料科技研发力量，在四川、重庆、云南等地拥有多个饲料生产基地，现有饲料产能超100万吨/年，与养殖业务的协同效应得以有效发挥。

(五) 业绩驱动因素

报告期内，公司实现营业收入223,274.92万元，同比增长13.13%，实现归属于上市公司股东的净利润为-4,484.36万元，主要业绩驱动原因如下：

报告期内，公司持续推动生猪养殖降本增效，商品猪出栏量较去年同期显著增长，同时生猪销售价格逐步回升，生猪养殖业务实现扭亏为盈；公司皮革业务受到下游市场需求不振的影响，导致销量与收入同比下降，未能实现业务盈利。

二、报告期内核心竞争力分析

适用 不适用

(一) 养殖及饲料业务核心竞争力

1、产业链整合优势

经过多年的发展，公司已形成饲料加工与生猪养殖较为完整的一体化产业链，集饲料生产、种猪育种与扩繁、仔猪育肥与销售为一体，实现对养殖产业链的全程覆盖。与单纯的育肥模式相比，全产业链模式一方面能够降低饲料等原材料对外采购成本以及仔猪对外采购成本，通过自产饲料、种猪育种及仔猪自繁等获取养殖产业链各环节毛利，扩充整体利润空间；另一方面，全产业链模式能够从源头上保证原料的品质和稳定供应，并能够通过前端定制化饲料生产实现对育肥环节不同种群、不同生长阶段生猪的差异化饲料需求，充分发挥产业链协同效应。

2、高健康种群优势

公司通过整合全球优质种猪资源引进高健康种群，应用行业标杆养殖管理方法持续推动种群繁育和基因改良，通过疫病防控和健康保障不断提升种群的健康度和生产水平。公司严格执行猪

场高生物安全选址标准、配套保障维持高健康种群的硬件设施，公司种猪场的蓝耳双阴种猪持续保持高占比，在降低育肥阶段料肉比、减少抗生素使用、充分发挥育肥阶段生长性能等方面作用显著，为持续提升公司生猪养殖效率和提高猪肉食品安全提供了坚实基础。

3、技术研发优势

公司已深耕生猪养殖行业近二十年，自成立以来始终注重研发投入、专注提高技术创新能力。同时，公司近年来持续加大在养殖及饲料生产领域的研发投入力度，公司研发工作主要由巨星研究院实施，巨星研究院下设疾控研究部、营养和饲养研究部、环保研究部、繁育研究部、智能设备研究部等五大研究部，并按照 CNAS 标准完成了分析测试部的建设，从健康高效养殖生产各环节，针对降低成本、高效生产，围绕基因遗传、精准营养、生物安全和环境控制（包括环保技术）的关键技术和前瞻性技术，以科技兴农为产业发展方向，努力将先进的育种、营养饲喂、健康管理、人工智能先进技术付诸实践，在基因育种方面走出一条“引-选-育-繁”的自主可控的发展路径。

4、育种技术优势

在育种与种猪选育阶段，公司与国际知名基因育种公司 PIC 建立了长期合作关系，公司从 PIC 引进高质量、高健康种猪种群，坚持选育优秀品种，种猪选育和扩繁、仔猪生产、商品猪育肥全程由公司负责。经过长期的养殖实践，公司已掌握 BLUP（最佳线性无偏估计）遗传评估法、全基因组选择育种技术和种猪性能测定技术用于公司育种。优质源种猪的引进以及先进育种技术的应用能够帮助公司实现繁殖能力强（高 PSY 值）、病毒抗性强、生长速度快、饲料转化率高的优质种群选育。高 PSY 值种猪种群降低了公司仔猪成本，同时，病毒抗性强、生长速度快及饲料转化率高优质基因，又为公司养殖环节饲料、疫苗成本下降提供了空间。

5、育肥效率优势

在育肥阶段，公司经过长期的生产实践，并综合考虑上游原材料价格、生猪种群生长营养需要等因素研发生产出针对生猪不同生长阶段的最佳饲料配方。在生猪种群本身优质基因基础上通过饲料科学配比，进一步提高饲料转化率、提升育肥效率、降低饲料投入。育肥阶段的科学化饲料配方一定程度上降低公司育肥阶段的单位饲料投入、降低公司育肥阶段的原材料成本，提升了公司的育肥效率与盈利能力。

6、精细化管理优势

公司与国际知名养殖技术与管理公司 Pipestone 建立了长期合作关系。Pipestone 拥有世界先进的养猪技术和管理经验，Pipestone 负责向公司提供多项生猪养殖咨询服务，包括场所设计咨询方案，养殖人员技术支持及培训，兽医技术咨询服务等。公司经过近二十年规模化猪场管理的实践，积累了丰富的养殖管理经验。在此基础上，公司与世界知名养猪服务技术公司深度合作，从猪场的选址、设计、建设、设施设备的配置、猪场的生产操作流程等方面引入全套养殖理念和生产技术体系，大幅提升了公司的管理效率和生物安全保障。

7、质量控制优势

在聚焦成本端改善的同时，公司一贯高度重视产品的质量，始终坚持将产品质量作为公司核心竞争力之一。公司树立了产品至上的观念，制定了完善的质量控制制度，促进产品质量的不断提升。公司拥有从饲料加工、种猪扩繁到育肥猪养殖较为完整的产业链，有利于公司对产品质量进行全过程控制。

8、猪场硬件优势

公司经过近二十年规模化猪场管理的实践，深谙猪场建设对生猪养殖效率的影响。公司通过与世界知名养猪服务技术公司深度合作，在猪场选址、猪场设计与建设上投入大量资金，建设规模化、现代化、生物安全化的猪场。目前公司已在全国范围内布局了多个生猪养殖基地，旗下犊为种猪场入选国家生猪核心育种场，在猪场硬件上提升了公司的养殖效率和生物安全保障。

综上所述，公司作为集种猪繁育、商品猪生产、饲料生产于一体的农业产业重点龙头企业，在生猪养殖行业周期波动过程中，公司持续聚焦养殖成本改善，在坚持连续生产、稳定出栏经营策略的同时，通过产业链整合、基因育种、科学饲喂等现代化生产经营理念的引入及应用，从养殖产业链各环节入手，全产业链共同发力降低成本，不断寻求养殖成本的新突破，以期在猪周期波动中，通过低成本优势实现穿越周期、稳定成长。

（二）皮革业务核心竞争力

1、供应链优势

公司具有完善的供应链渠道优势，在全球采购原皮、化学原料等优质原料。公司在澳大利亚进行原皮采购业务布局，取得了优质、稳定、低价的原材料供应优势。

2、生态环保优势

公司高度重视环境保护工作，在生产经营各个环节落实了环境保护各项要求。公司不断提高清洁、循环经济技术，包括高吸收铬固定技术、微灰浸碱技术、微灰保毛脱毛膨胀技术等，制造绿色生态皮革。在环境保护方面公司达到了国际和国内标准，各类污染物控制达到相关要求。

3、技术研发优势

随着消费者对皮革产品多样化、时尚化、个性化、智能化需求与日俱增，少量多样、快速响应成为制革行业技术研发的新常态。公司具有技术研发优势，实行价值竞争、差异化竞争，精准定位市场、开发产品线，以“工匠精神”做出适销对路的高品质产品。公司注重更新升级生产设备，主要设备从德国、意大利、法国等国进口，能独立完成皮革的标准检测，自动化程度、加工精度不断提升。

4、柔性化生产优势

公司经过多年积累，在行业内率先建立了汽车革、家私革、鞋面革、箱包革四大产品线，能进行柔性生产，把握不同时期、不同细分领域出现的市场机遇。

5、精细化管理优势

公司建立了精细化生产管理体系，以规范化为前提、系统化为特征、数据化为标准、信息化为手段。在生产控制方面，技术中心、检验中心等部门制定了完善的标准作业指导手册，所有工序必须遵照标准执行。在人力资源方面，公司十分注重人才的培养，引导职工不断学习新知识、掌握新技能，广泛开展技术革新、技术攻关、技术交流等各种技术创新活动，培养造就了执着专注、精益求精的人才队伍。

三、经营情况的讨论与分析

公司秉持“认真养猪一百年，专注生猪产业链”的理念，坚定发展和持续深耕生猪养殖产业，以高效率低成本的竞争优势积极应对趋势变化和推动行业高质量发展，努力成为业内极具竞争力的生猪养殖企业和世界级的农牧食品企业。2024年1-6月，公司实现营业收入223,274.92万元，同比增长13.13%；实现归属于上市公司股东的净利润-4,484.36万元。

（一）养殖及饲料业务经营情况分析

报告期内，公司从多方面着手提升经营质量以紧跟市场步伐。生猪生产方面，积极组织相关生产、技术人员研究养殖流程中的各项环节，科学规划动物养殖策略，采取多种降本增效措施，持续控制养殖成本；将动物疫病防治作为首要任务，强化自养场和寄养场一体化的防治体系，加强员工的防治措施培训，严格防治措施的执行，切实保障生产经营安全；科学合理管理资金，在保证现金流安全的前提下有序推进项目建设进度，采用多种方式（自建、租赁）扩大规模，提高资产使用效率。销售方面，深入研究客户需求，及时关注市场变化动态，结合养殖规划灵活调整销售策略，实现效益最大化。2024年1-6月，公司生猪出栏量达109.45万头，其中商品猪出栏量106.18万头，同比增长24.69%，生猪产品实现营业收入203,856.42万元。

报告期内，公司充分利用“养殖产业链”优势，有效发挥养殖业务与饲料业务的协同效应，遵循成本、质量双可控的原则，保障饲料对内供给充裕、营养精准科学，以实现饲料供应的连续性、高效性，公司2024年1-6月饲料生产37.74万吨，采购饲料12.06万吨。

截至报告期末，募集资金大部分已投入募集资金投资项目的工程建设中。公司将严格按照募集资金使用的相关规定使用募集资金，保证募集资金的安全。公司将继续坚持严格内部控制制度的执行，对日常经营工作进行严格监督，保障项目的投产运营。

（二）皮革业务经营情况分析

2024年1-6月，受国内外经济形势的影响，公司皮革业务下游市场的需求不振，导致销量与收入较同期下降。未来，公司将根据皮革行业变化趋势和下游市场实际需求情况积极开拓客户和优化产品结构，稳健经营皮革业务。

报告期内公司经营情况的重大变化，以及报告期内发生的对公司经营情况有重大影响和预计未来会有重大影响的事项

适用 不适用

四、报告期内主要经营情况

(一) 主营业务分析

1 财务报表相关科目变动分析表

单位：元币种：人民币

科目	本期数	上年同期数	变动比例 (%)
营业收入	2,232,749,174.78	1,973,689,828.99	13.13
营业成本	1,981,190,278.93	2,002,590,447.16	-1.07
销售费用	17,649,494.75	18,499,457.56	-4.59
管理费用	138,990,018.67	90,681,425.30	53.27
财务费用	98,238,593.44	47,607,124.54	106.35
研发费用	19,824,707.61	7,980,237.05	148.42
经营活动产生的现金流量净额	180,437,099.28	-103,772,429.39	273.88
投资活动产生的现金流量净额	-423,135,392.86	-555,246,645.58	不适用
筹资活动产生的现金流量净额	137,245,511.64	428,099,194.56	-67.94

营业收入变动原因说明：主要系本报告期商品猪出栏量较上年同期增加，且商品猪价格较上年同期增加，导致营业收入同比增加；

营业成本变动原因说明：主要系本报告期饲料、皮革销量较上年同期减少，且本期无商品鸡销售，导致营业成本同比减少；

销售费用变动原因说明：主要系本报告期交通差旅费较上年同期减少；

管理费用变动原因说明：主要系本报告期折旧与摊销、职工薪酬支出较上年同期增加；

财务费用变动原因说明：主要系本报告期银行借款利息支出较上年同期增加；

研发费用变动原因说明：主要系本报告期与研发相关的咨询费较上年同期增加；

经营活动产生的现金流量净额变动原因说明：主要系本报告期销售商品、提供劳务收到的现金增加；

投资活动产生的现金流量净额变动原因说明：主要系购建固定资产、无形资产和其他长期资产支付的现金减少；

筹资活动产生的现金流量净额变动原因说明：主要系因取得借款而收到的现金减少。

2 本期公司业务类型、利润构成或利润来源发生重大变动的详细说明

适用 不适用

(二) 非主营业务导致利润重大变化的说明

适用 不适用

(三) 资产、负债情况分析

适用 不适用

1. 资产及负债状况

单位：元

项目名称	本期期末数	本期期末数占总资产的比例 (%)	上年期末数	上年期末数占总资产的比例 (%)	本期期末金额较上年期末变动比例 (%)	情况说明

货币资金	374,647,712.46	4.61	445,817,777.47	5.77	-15.96	
应收账款	43,315,012.96	0.53	43,142,163.82	0.56	0.40	
应收款项融资			4,149,980.68	0.05	-100.00	主要系期末无在手票据
预付款项	86,537,881.92	1.06	64,821,692.75	0.84	33.50	主要系期末付险增加所致
其他应收款	14,315,712.87	0.18	10,673,017.08	0.14	34.13	主要系期末借款增加所致
存货	1,957,427,518.88	24.07	1,531,600,510.83	19.84	27.80	主要系期末消耗性生物资产增加所致
其他流动资产	8,880,277.87	0.11	11,245,425.10	0.15	-21.03	
长期应收款	16,509,359.10	0.20	17,987,883.28	0.23	-8.22	
其他权益工具投资	13,505,878.40	0.17	13,505,878.40	0.17	-	
其他非流动金融资产	599,998.76	0.01	599,998.76	0.01	-	
固定资产	3,626,529,482.57	44.59	3,753,394,111.23	48.61	-3.38	
在建工程	456,492,539.23	5.61	352,981,204.13	4.57	29.32	主要系猪场建设投入增加所致
生产性生物资产	467,626,998.00	5.75	386,175,890.50	5.00	21.09	
使用权资产	313,723,611.52	3.86	332,834,694.62	4.31	-5.74	
无形资产	94,757,337.22	1.17	99,066,708.08	1.28	-4.35	
商誉	580,862,337.55	7.14	581,123,073.70	7.53	-0.04	
长期待摊费用	8,713,907.54	0.11	4,754,389.46	0.06	83.28	主要系本

						期 定 产 良 出 加 致	固 资 改 支 增 所
递延所得税资产	41,933,890.19	0.52	41,988,382.74	0.54	-0.13		
其他非流动资产	26,048,736.41	0.32	25,102,541.29	0.33	3.77		
短期借款	1,140,892,204.64	14.03	1,153,271,381.95	14.94	-1.07		
应付票据	186,318,503.24	2.29	133,000,000.00	1.72	40.09	主 系 末 行 兑 票 额 加	要 期 银 承 汇 余 增
应付账款	488,778,398.21	6.01	271,564,793.79	3.52	79.99	主 系 末 付 料 余 增 所 致	要 期 应 原 款 额 加
合同负债	30,081,445.87	0.37	20,670,829.03	0.27	45.53	主 系 末 收 款 加 致	要 期 预 货 增 所
应付职工薪酬	43,506,988.30	0.53	66,700,740.63	0.86	-34.77	主 系 期 放 年 提 终 所 致	要 本 发 上 计 年 奖
应交税费	6,925,089.09	0.09	7,803,015.73	0.10	-11.25		
其他应付款	605,347,140.28	7.44	697,226,863.01	9.03	-13.18		
一年内到期的非流动负债	816,181,048.20	10.04	404,861,033.54	5.24	101.60	主 系 年 到 的	要 一 内 期 长

						期借款所致
其他流动负债	20,357,427.16	0.25	20,284,189.98	0.26	0.36	
长期借款	395,857,939.09	4.87	615,348,579.11	7.97	-35.67	主要系一年内的长期借款所致
应付债券	757,824,547.19	9.32	748,147,399.30	9.69	1.29	
租赁负债	212,695,708.30	2.62	220,249,154.64	2.85	-3.43	
长期应付款	333,107,660.23	4.10	236,827,295.29	3.07	40.65	主要系售后回租增加所致
预计负债	4,453,673.14	0.05	5,548,167.65	0.07	-19.73	
递延收益	15,509,291.27	0.19	14,971,681.23	0.19	3.59	
递延所得税负债	4,576,145.28	0.06	4,755,825.40	0.06	-3.78	
股本	510,069,068.00	6.27	509,447,511.00	6.60	0.12	
其他权益工具	224,555,861.12	2.76	228,466,623.24	2.96	-1.71	
资本公积	2,301,336,822.27	28.30	2,285,050,320.09	29.60	0.71	
其他综合收益	-3,225,091.93	-0.04	-2,834,072.54	-0.04	13.80	
盈余公积	37,115,332.36	0.46	37,115,332.36	0.48	-	
未分配利润	-34,519,362.60	-0.42	10,324,265.13	0.13	-434.35	主要系本期亏损所致
少数股东权益	34,682,354.74	0.43	32,164,394.36	0.42	7.83	

其他说明

无

2. 境外资产情况

√适用 □不适用

(1) 资产规模

其中：境外资产 30,842,095.57（单位：元币种：人民币），占总资产的比例为 0.38%。

(2) 境外资产占比较高的相关说明

适用 不适用

其他说明

无

3. 截至报告期末主要资产受限情况

适用 不适用

单位：元币种：人民币

项目	期末账面价值	受限原因
货币资金	78,733,145.82	为开具银行承兑汇票、保函、信用证作质押、法律诉讼
固定资产	811,959,918.22	银行借款抵押、融资租赁（售后回租）抵押
无形资产	38,672,363.27	银行借款抵押
合计	929,365,427.31	

4. 其他说明

适用 不适用

(四) 投资状况分析

1. 对外股权投资总体分析

适用 不适用

报告期内，新增对子公司的投资 200.00 万元，具体详见本报告“第十节 财务报告 十九、母公司财务报表主要项目注释 3、长期股权投资（1）对子公司投资”。

报告期内，本公司新设成立了全资子公司南充巨星农牧科技有限公司、川东巨星（达州）畜牧有限公司、绵阳巨星农业有限公司，注册资本均为 500 万元；本公司尚未对前述全资子公司实缴出资，具体详见本报告“第十节 财务报告 九、合并范围的变更 5、其他原因的合并范围变动”。

(1).重大的股权投资

□适用 √不适用

(2).重大的非股权投资

□适用 √不适用

(3).以公允价值计量的金融资产

√适用 □不适用

单位：元币种：人民币

资产类别	期初数	本期公允价值变动损益	计入权益的累计公允价值变动	本期计提的减值	本期购买金额	本期出售/赎回金额	其他变动	期末数
其他	4,149,980.68						-4,149,980.68	
其他	13,505,878.40							13,505,878.40
其他	599,998.76							599,998.76
期货		-1,668,042.48			6,483,557.90	4,815,515.42		
合计	18,255,857.84	-1,668,042.48			6,483,557.90	4,815,515.42	-4,149,980.68	14,105,877.16

注：“其他”系持有的乐山商业银行股份有限公司、乐山新航汽车销售服务有限公司股权以及以公允价值计量的应收款项融资；具体详见本报告“第十节财务报告十三、公允价值的披露”。

证券投资情况

□适用 √不适用

证券投资情况的说明

□适用 √不适用

私募基金投资情况

□适用 √不适用

衍生品投资情况
适用 不适用

(五) 重大资产和股权出售

□适用 √不适用

(六) 主要控股参股公司分析

√适用 □不适用

单位：元币种：人民币

公司名称	公司类型	主要业务	注册资本	总资产	净资产	营业收入	营业利润	净利润
德昌巨星农牧科技有限公司	子公司	畜禽养殖、饲料加工	107,000万元	2,086,130,468.59	1,023,276,988.98	5,254,394.00	-44,700,247.43	-45,154,237.54
安徽巨星农牧有限公司	子公司	畜禽养殖	500万元	56,724,097.18	-29,645,019.83	5,142,048.94	-9,763,125.15	-10,220,119.86
雅安巨星农牧有限公司	子公司	畜禽养殖	500万元	103,130,165.57	-15,744,829.58	22,217,890.10	-4,219,576.05	-4,839,309.18

注：上表所示公司，本报告期末实现归属于上市公司股东的净利润所占上市公司报告期末归属于上市公司股东的净利润的比例均超过10%。

(七) 公司控制的结构化主体情况

□适用 √不适用

五、其他披露事项

(一) 可能面对的风险

√适用 □不适用

1、养殖及饲料业务可能性风险

(1) 产品价格波动的风险

公司对外销售的产品主要是生猪。生猪的市场价格会受到市场供求关系等因素的影响而有所波动，进而影响公司的盈利能力。生猪的供求关系决定着价格的变化，同时其价格的涨跌也同样影响生猪养殖户或养殖企业的积极性，进而影响供求关系，使得商品价格发生变化，因此生猪价格呈现周期性波动。且由于目前我国生猪市场集中度水平仍相对低，大量散养农户及小规模养殖企业存在“价高进入、价低退出”的经营现象，容易造成市场供给水平的大幅波动，因此产品价格波动较大。

另外，消费者消费习惯的季节性变化，特别是重大节假日等因素也会在短期内对生猪价格变动产生一定影响，从而在短期内影响公司的盈利能力。

(2) 原材料价格波动的风险

公司涉及生猪养殖和饲料生产两大业务，生猪养殖业务所需的饲料主要为公司自主生产。

饲料业务主要原材料为玉米、豆粕等，其价格容易受供求、种植面积、气候、产业政策、国际贸易等因素影响产生波动。原材料价格波动会对公司主营业务成本产生较大影响，进而影响公司的盈利能力。

(3) 动物疾病的风险

动物疾病是畜牧业企业生产经营中所面临的主要风险之一。动物疾病对于公司生产经营所带来的负面影响主要包括三方面：①动物疾病将导致生猪养殖效率下降甚至死亡，公司为控制动物疾病发展，有可能对部分潜在患病生猪进行扑杀，直接导致出栏量下降；②动物疾病发生后，公司需在药品、人工等方面增加投入，导致生产成本上升；③动物疾病的发生与行将会影响产品运输、交易及销售，导致市场供求关系发生变化、公司产品销售价格下降，影响到公司经营效益。

(4) 环保政策变化的风险

公司从事的生猪养殖不属于重污染行业，但在实际生产中仍会产生粪便、尸体及污水等废弃物，其排放标准需符合国家环保监管的相关要求。随着各级政府对环境保护问题的日益重视，先后制定了日趋严格的环保标准及规范。2014年颁布的《环境保护法》中，明确要求从事畜禽养殖和屠宰的单位和个人应当采取措施，对畜禽粪便、尸体和污水等废弃物进行科学处置，防止污染环境。如果国家及地方政府将来颁布新的法律法规，进一步提高环保监管要求，将使公司环保支出进一步增加，可能对公司经营业绩和利润水平产生一定的影响。

(5) 产业政策风险

猪肉系我国城乡居民重要的“菜篮子”产品，同时猪肉系我国CPI指数一篮子商品的食物部分所占权重最大的单一组成商品。中央及各地方政府近年来出台了一系列关于生猪养殖的调控政策，包括猪肉储备、猪肉价格调控等方面的具体政策。

上述产业政策能够防止猪肉价格发生剧烈波动，稳定畜牧生产，维护养殖户利益，长期来看有利于生猪养殖行业的健康、稳定发展。但短期内，公司存在因国家生猪产业政策调整变化而带来一定经营风险。

2、皮革业务可能性风险

(1) 市场风险

公司所处的制革行业已形成充分竞争市场格局，宏观经济、产品市场、原材料市场的波动，会对公司产品销售和原材料采购的渠道、价格、数量产生影响，导致公司经营业绩的波动。

(2) 汇率风险

公司境外子公司采用澳大利亚元为记账本位币，原皮采购采用澳元、美元等外币结算，人民币与相应外币之间汇率波动，将导致公司外币报表结算差额和汇兑损益的波动，导致公司经营业绩的波动。

(3) 政策风险

国家税务、环保、金融等政策的调整，可能导致公司税负水平和相关收支的变化，导致公司经营业绩的波动。

(二) 其他披露事项

□适用 √不适用

第四节 公司治理

一、股东大会情况简介

会议届次	召开日期	决议刊登的指定网站的查询索引	决议刊登的披露日期	会议决议
2024 年第一次临时股东大会	2024-02-21	上交所公告：2024-017	2024-02-22	审议通过了《关于修订〈公司章程〉的议案》《关于修订〈股东大会议事规则〉的议案》《关于修订〈董事会议事规则〉的议案》《关于修订〈监事会议事规则〉的议案》《关于修订〈独立董事工作细则〉的议案》《关于董事薪酬方案的议案》《关于监事薪酬方案的议案》
2024 年第二次临时股东大会	2024-04-19	上交所公告：2024-041	2024-04-20	审议通过了《关于公司符合向特定对象发行股票条件的议案》《关于调整公司 2023 年度向特定对象发行股票方案的议案》《关于〈公司 2023 年度向特定对象发行股票预案（修订稿）〉的议案》《关于〈公司 2023 年度向特定对象发行股票方案的论证分析报告（修订稿）〉的议案》《关于〈公司 2023 年度向特定对象发行股票募集资金使用的可行性分析报告（修订稿）〉的议案》《关于公司前次募集资金使用情况报告的议案》《关于公司 2023 年度向特定对象发行股票摊薄即期回报、采取填补措施及相关主体承诺（修订稿）的议案》《关于〈公司未来三年（2024 年-2026 年）股东分红回报规划〉的议案》《关于公司与特定对象签署〈附生效条件的股份认购协议（修订稿）〉暨关联交易的议案》《关于设立本次向特定对象发行股票募集资金专项存储账户并签署监管协议的议案》《关于提请股东大会授权董事会及其授权人士全权办理公司向特定对象发行股票相关事宜的议案》
2023 年年度股东大会	2024-05-31	上交所公告：2024-051	2024-06-01	《公司 2023 年年度报告》《公司董事会 2023 年度工作报告》《公司监事会 2023 年度工作报告》《关于公司 2023 年度利润分配的方案》《关于公司续聘会计师事务所的议案》《关于公司 2024 年度筹融资计划的议案》《关于公司 2024 年度对外担保授权的议案》《关于公司前次募集资金使用情况报告的议案》《关于提请股东大会授权董事会办理小额快速融资相关事宜的议案》

表决权恢复的优先股股东请求召开临时股东大会

□适用 √不适用

股东大会情况说明

适用 不适用

二、公司董事、监事、高级管理人员变动情况

适用 不适用

姓名	担任的职务	变动情形
徐成聪	财务总监	离任
陈丽青	职工代表监事	离任
余慧昌	职工代表监事	选举
徐成聪	副总经理	聘任
陈丽青	财务总监	聘任

公司董事、监事、高级管理人员变动的情况说明

适用 不适用

因人事调整，公司原财务总监徐成聪先生辞去财务总监职务，职工代表监事陈丽青女士辞去职工代表监事职务，为保证公司规范运作，保障公司治理质量，经公司第四届董事会第十四次会议审议，聘任徐成聪先生为公司副总经理，陈丽青女士为公司财务总监，同日召开职工代表大会，会议选举余慧昌女士为公司第四届监事会职工代表监事，具体内容详见公司在上交所网站披露的相关公告（公告编号：2024-020、2024-026）。

三、利润分配或资本公积金转增预案

半年度拟定的利润分配预案、公积金转增股本预案

是否分配或转增	否
每 10 股送红股数（股）	
每 10 股派息数(元)（含税）	
每 10 股转增数（股）	
利润分配或资本公积金转增预案的相关情况说明	

四、公司股权激励计划、员工持股计划或其他员工激励措施的情况及其影响

（一）相关股权激励事项已在临时公告披露且后续实施无进展或变化的

适用 不适用

（二）临时公告未披露或有后续进展的激励情况

股权激励情况

适用 不适用

其他说明

适用 不适用

员工持股计划情况

适用 不适用

其他激励措施

适用 不适用

第五节 环境与社会责任

一、环境信息情况

(一) 属于环境保护部门公布的重点排污单位的公司及其主要子公司的环保情况说明

√适用 □不适用

1. 排污信息

√适用 □不适用

公司高度重视环境保护工作，在生产经营各个环节落实了环境保护各项要求。公司通过了 ISO14001:2015GB/T24001-2016 环境管理体系认证、清洁生产审核验收、符合环保规定的制革企业审核，并获得了 BLC-LWG 金牌证书，在环境保护方面公司达到了国际和国内标准，各类污染物控制达到相关要求。

报告期内，公司排污信息相关数据如下：

许可证编号	排放种类	排放方式	排放口数量	排放浓度 (mg/L)	执行的污染物排放标准 (mg/L)	排放总量 (t)	核定的排放总量 (t/a)	超标排放情况
915111 000858 37984G 001P	CODcr	直接排放	一个排放口	11.528	50	2.829891	43	未超标
	氨氮	直接排放	一个排放口	0.729	15	0.156992	7	未超标
	总磷	直接排放	一个排放口	0.273	0.5	0.066974	0.4565	未超标
	总铬	间接排放	一个排放口	0.03	1.5	0.031723	0.141907	未超标
	SO ₂	直接排放	一个排放口	3	50	/	/	未超标
	NO _x	直接排放	一个排放口	49.67	150	/	/	未超标
	颗粒物	直接排放	一个排放口	1.4	20	/	/	未超标

2. 防治污染设施的建设和运行情况

√适用 □不适用

公司制定了严格的废水处理方案，采取“废水分离、分流分治、减少排污”的处理方针，使用“物化+A/O 生物脱氮+气浮”的三级处理技术，建立了完备的制革废水处理体系。皮革加工过程中产生的含铬废水、含硫废水、综合废水、生活污水等不同的废水，先分流预处理、再集中处理。其中通过铬液回收循环利用系统，能实现废铬在独立循环系统内封闭回收。报告期内，公司各项环保设施运行正常。

3. 建设项目环境影响评价及其他环境保护行政许可情况

√适用 □不适用

公司向环境保护部门进行排污申报登记，现持有其颁发的《排放污染物许可证》，按时缴纳排污费，报告期内主要污染物排放量符合总量指标控制要求。

4. 突发环境事件应急预案

√适用 □不适用

公司具体制定了《突发环境事件应急预案》、《危险固废应急预案》等环境保护的应急预案，在环境保护部门进行了备案登记，并进行了日常演练。

5. 环境自行监测方案

√适用 □不适用

公司采取了严格的污染防治措施，安装了 COD_{Cr}、NH₃-N 在线监控系统，对排放的污水进行实时监控。

6. 报告期内因环境问题受到行政处罚的情况

□适用 √不适用

7. 其他应当公开的环境信息

□适用 √不适用

(二) 重点排污单位之外的公司环保情况说明

□适用 √不适用

(三) 报告期内披露环境信息内容的后续进展或变化情况的说明

□适用 √不适用

(四) 有利于保护生态、防治污染、履行环境责任的相关信息

√适用 □不适用

公司下属控股子公司主要从事养殖业务、以及饲料业务，不属于环境保护部门公布的重点排污单位，其主要的潜在污染源和污染物包括：生猪养殖过程中产生的猪舍养殖废水和职工生活污水，猪粪、生活垃圾病死猪等固废，养殖过程中产生的恶臭；饲料加工生产过程中产生的粉尘、固体废弃物、少量废水、噪音、少量废气等。

公司养殖业务主要治理情况如下：（1）公司目前的养殖区均未处于禁止养殖区，并已根据有关环境影响评价文件的种类按照环保法律法规履行了相应的备案登记或公示、审批程序。（2）公司现有养殖场已按照相关环境保护法律法规的规定建立了养殖粪污处理设施，在生产经营过程中优先采用资源利用率高以及污染物产生量少的清洁生产技术、工艺和设备。（3）公司致力于推动畜禽粪污资源化利用，对猪粪与污水等排放物进行处理后用于周边果园和农田的灌溉，实现废物利用、清洁生产，最大程度地降低对周边环境的不利影响。

公司饲料业务主要治理情况如下：（1）对饲料生产过程中因为粉碎食品原料产生的粉尘污染物严格配置沉降室及沙克龙等粉尘分离设施控制外排空气，防止粉尘外溢。在饲料生产过程中产生的固体污染物为生活垃圾，饲料原料包装物，润滑油润滑脂包装物，其中生活垃圾通过当地管理部门统一处理的方式进行处置，饲料原料包装物通过包装物回收渠道进行回收，润滑油及润滑脂包装物通过润滑油供应商旧货回收渠道进行回收，集中处理。（2）对饲料业务可能产生的废气主要是锅炉排放的尾气采用低氮环保锅炉处理，控制氮氧化物排放量，从源头避免废气产生。（3）公司对饲料生产业务产生的噪音通过在风网系统的末端加装消音器的方式集中降低，同时公司饲料车间大多采用钢筋混凝土建造，基本能够将噪音控制在车间内。

报告期内，公司控股子公司在日常生产经营中严格按照相关法规政策履行环保义务，未发生重大环境事件和污染事故。

(五) 在报告期内为减少其碳排放所采取的措施及效果

√适用 □不适用

是否采取减碳措施	否
减少排放二氧化碳当量（单位：吨）	不适用
减碳措施类型（如使用清洁能源发电、	公司从以下几个方面努力减少碳排放：

<p>在生产过程中使用减碳技术、研发生产有助于减碳的新产品等)</p>	<ol style="list-style-type: none"> 1. 养殖厂选址因地制宜，考虑所在地区的气候条件、地理状况以及冬夏两季风问题规划猪舍的朝向，尽可能利用自然条件来调节猪舍的温度，猪舍采用密闭隔热负压式设计，实现夏季降温，冬季保暖，减少因电能消耗的碳排放； 2. 提升粪污利用水平，采用干清粪、刮粪等清粪工艺，及时清理猪只粪便，提高粪便收集率，避免粪便在饲养场或化粪池中长时间堆积产生大量温室气体； 3. 粪污资源化利用，通过制取农家肥，沼液还田等措施，实现种养循环； 4. 污水处理主要采用 UASB+二级 AO+深度处理模式，污水处理达农灌标准，UASB 厌氧罐产生沼气经脱水脱硫后存储于气柜内，可加压后输送至沼气锅炉加热循环水，还能实现厂区的供热，作为生物质能进一步节约能源； 5. 废气全过程处理，猪舍臭气，污水站臭气与堆肥臭气均实现收集处理后排放，减少各过程中厌氧发酵产生的碳排放； 6. 光伏发电，利用猪舍顶部空间铺设太阳能板，将太阳能转化为电能供猪舍使用，实现碳减排。
-------------------------------------	--------------------------------------------------------------------------------------------------------------------------------------------------------------------------------------------------------------------------------------------------------------------------------------------------------------------------------------------------------------------------------------------------------------------------------------------------------------------------------------------------------------------------------

二、巩固拓展脱贫攻坚成果、乡村振兴等工作具体情况

√适用 □不适用

扶贫及乡村振兴项目	数量/内容	情况说明
总投入（万元）	18,025.13	结算给代养户的报酬
其中：资金（万元）	18,025.13	
物资折款（万元）		
惠及人数（人）	725	
帮扶形式（如产业扶贫、就业扶贫、教育扶贫等）	359 户代养户	公司采用“公司+农户”代养模式，帮助农户就业增收，助力乡村振兴和农业产业化发展。

第六节 重要事项

一、承诺事项履行情况

(一) 公司实际控制人、股东、关联方、收购人以及公司等承诺相关方在报告期内或持续到报告期内的承诺事项

√适用 □不适用

承诺背景	承诺类型	承诺方	承诺内容	承诺时间	是否有履行期限	承诺期限	是否及时严格履行	如未能及时履行应说明未完成履行的具体原因	如未能及时履行应说明下一步计划
与再融资相关的承诺	其他	巨星集团、公司实际控制人唐光跃、巨星集团一致行动人廖岚与宋维全	<p>根据《关于首发及再融资、重大资产重组摊薄即期回报有关事项的指导意见》（证监会公告[2015]31号），公司控股股东、实际控制人承诺：</p> <p>“1、任何情形下，本公司/本人均不会越权干预公司经营管理活动，不会侵占公司利益；</p> <p>2、本承诺出具日后至上市公司本次发行完毕前，若中国证监会或上海证券交易所作出关于填补回报措施及其承诺的其他新的监管规定的，且上述承诺不能满足中国证监会或上海证券交易所该等规定时，本公司/本人承诺届时将按照中国证监会或上海证券交易所的最新规定出具补充承诺；</p> <p>3、本公司/本人承诺切实履行公司制定的有关填补回报措施以及本公司/本人对此作出的任何有关填补回报措施的承诺，若本公司/本人违反该等承诺并给上市公司或者投资者造成损失的，本公司/本人愿意依法承担对上市公司或者投资者的补偿责任。</p> <p>作为填补回报措施相关责任主体之一，本公司/本人若违反上述承诺或拒不履行上述承诺，本公司/本人同意按照中国证监会和上海证券交易所等证券监管机构制定或发布的有关规定、规则，对本公司/本人作出相关处罚或采取相关管理措施。”</p>	2024年4月3日、2024年8月7日	是	本承诺出具日后至上市公司本次发行完毕前	是	不涉及	不涉及
	其他	巨星集团	乐山巨星农牧股份有限公司（以下简称“上市公司”）拟在2023年向特定对象发行股票。作为本次发行的认购对象，上市公司控股	2024年4月3日、	是	本承诺出	是	不涉及	不涉及

		<p>股东作出如下承诺：</p> <p>(一) 本公司用于认购上市公司本次发行股票的认购资金来源于自有资金或通过合法形式自筹资金，资金来源合法合规，并拥有完全的、有效的处分权，不存在以下情形：</p> <p>1、不存在对外募集、代持、结构化安排或者直接间接使用上市公司及其关联方资金用于本次认购的情形；</p> <p>2、不存在接受上市公司或利益相关方提供财务资助、补偿、承诺收益或其他协议安排的情形；</p> <p>3、所认购上市公司本次发行的股票不存在接受他人委托代为认购、代他人出资受托持股、信托持股及其他代持情形。</p> <p>(二) 本公司不存在法律法规规定禁止持股的情形。</p> <p>(三) 本公司认购股票不存在本次发行的中介机构或其负责人、高级管理人员、经办人员等违规持股的情形。</p> <p>(四) 本公司认购股票不存在证监会离职人员不当入股的情形。</p> <p>(五) 若本公司违反上述承诺并给上市公司或者投资者造成损失的，本公司同意按照中国证监会和上海证券交易所等证券监管机构按照其制定或发布的有关规定、规则，对本公司作出相关处罚或采取相关管理措施，并愿意承担相应的法律责任。</p>	2024年8月7日		具日后至上市公司本次发行完毕前			
	巨星集团	<p>乐山巨星农牧股份有限公司（以下简称“上市公司”、“巨星农牧”）拟在2023年向特定对象发行股票。根据《上市公司证券发行注册管理办法》等有关法律、法规、规范性文件的规定，作为上市公司控股股东，本公司特作出承诺如下：</p> <p>本次巨星农牧向特定对象发行股票，本公司不存在向参与认购的投资者做出保底保收益或者变相保底保收益承诺的情形，也不存在直接或者通过利益相关方向参与认购的投资者提供财务资助或者其他补偿的情形。</p>	2024年4月3日、2024年8月7日	是	本承诺出具日后至上市公司本次发行完毕前	是	不涉及	不涉及
	公司实际控制人唐光	<p>乐山巨星农牧股份有限公司（以下简称“上市公司”、“巨星农牧”）拟在2023年向特定对象发行股票。根据《上市公司证券发行注册管理办法》等有关法律、法规、规范性文件的规定，作为上</p>	2024年4月3日、2024年8月7日	是	本承诺出具日	是	不涉及	不涉及

	跃	市公司实际控制人,本人特作出承诺如下: 本次巨星农牧向特定对象发行股票,本人不存在向参与认购的投资者做出保底保收益或者变相保底保收益承诺的情形,也不存在直接或者通过利益相关方向参与认购的投资者提供财务资助或者其他补偿的情形。	月7日		后至上市公司本次发行完毕前			
	巨星集团一致行动人廖岚与宋维全	乐山巨星农牧股份有限公司(以下简称“上市公司”、“巨星农牧”)拟在2023年向特定对象发行股票。根据《上市公司证券发行注册管理办法》等有关法律、法规、规范性文件的规定,作为上市公司控股股东之一致行动人,本人特作出承诺如下: 本次巨星农牧向特定对象发行股票,本人不存在向参与认购投资者做出保底保收益或者变相保底保收益承诺的情形,也不存在直接或者通过利益相关方向参与认购的投资者提供财务资助或者其他补偿的情形。	2024年4月3日、2024年8月7日	是	本承诺出具日后至上市公司本次发行完毕前	是	不涉及	不涉及
其他	上市公司董事、高级管理人员	根据《关于首发及再融资、重大资产重组摊薄即期回报有关事项的指导意见》(证监会公告[2015]31号),公司董事、高级管理人员承诺在其担任上市公司董事、高级管理人员期间,遵守以下承诺: “1、本人承诺不无偿或以不公平条件向其他单位或者个人输送利益,也不采用其他方式损害公司利益; 2、本人承诺将全力支持及配合公司对董事和高级管理人员职务消费行为的规范,严格遵守及执行公司相关制度及规定,对职务消费行为进行约束; 3、本人承诺不动用公司资产从事与本人履行职责无关的投资、消费活动; 4、本人承诺将全力支持公司薪酬与考核委员会、董事会在制定及/或修订薪酬制度时,将相关薪酬安排与公司填补回报措施的执行情况相挂钩,并在公司董事会或股东大会审议相关议案时投赞成	2024年4月3日、2024年8月7日	是	本承诺出具日后至上市公司本次发行完毕前	是	不涉及	不涉及

			<p>票（如有投票/表决权）；</p> <p>5、本人承诺若公司未来实施员工股权激励方案，将全力支持公司将该员工股权激励的行权条件等安排与公司填补回报措施的执行情况相挂钩，并在公司董事会或股东大会审议相关议案时投赞成票（如有投票/表决权）；</p> <p>6、自本承诺出具日至本次向特定对象发行股票实施完毕前，若中国证监会或上海证券交易所作出关于填补回报措施及其承诺的其他新的监管规定的，且本承诺不能满足中国证监会或上海证券交易所该等规定时，本人承诺将按照中国证监会或上海证券交易所的最新规定出具补充承诺；</p> <p>7、本人承诺切实履行公司制定的有关填补回报措施以及本人对此作出的任何有关填补回报措施的承诺，若本人违反该等承诺并给公司或者投资者造成损失的，本人愿意依法承担对公司或者投资者的补偿责任。</p> <p>作为填补回报措施的相关责任主体之一，若违反上述承诺或拒不履行上述承诺，本人同意按照中国证监会和上海证券交易所等证券监管机构制定或发布的有关规定、规则，对本人作出相关处罚或采取相关监管措施。”</p>						
	其他	上市公司	<p>乐山巨星农牧股份有限公司（以下简称“公司”）拟在 2023 年向特定对象发行股票。根据《上市公司证券发行注册管理办法》等有关法律、法规、规范性文件的规定，本公司特作出承诺如下：</p> <p>本次向特定对象发行股票，本公司不存在向参与认购的投资者做出保底保收益或者变相保底保收益承诺的情形，也不存在直接或者通过利益相关方向参与认购的投资者提供财务资助或者其他补偿的情形。</p>	2024年4月3日、2024年8月7日	是	本承诺出具日至上市公司本次发行完毕前	是	不涉及	不涉及

二、报告期内控股股东及其他关联方非经营性占用资金情况

适用 不适用

三、违规担保情况

适用 不适用

四、半年报审计情况适用 不适用**五、上年年度报告非标准审计意见涉及事项的变化及处理情况**适用 不适用**六、破产重整相关事项**适用 不适用**七、重大诉讼、仲裁事项**本报告期公司有重大诉讼、仲裁事项 本报告期公司无重大诉讼、仲裁事项**八、上市公司及其董事、监事、高级管理人员、控股股东、实际控制人涉嫌违法违规、受到处罚及整改情况**适用 不适用**九、报告期内公司及其控股股东、实际控制人诚信状况的说明**适用 不适用

报告期内，公司及其控股股东、实际控制人无不良信用记录。

十、重大关联交易**(一) 与日常经营相关的关联交易****1、已在临时公告披露且后续实施无进展或变化的事项**适用 不适用**2、已在临时公告披露，但有后续实施的进展或变化的事项**适用 不适用

关联交易类别	关联人	2024 年度预计 金额（万元）	报告期实际发 生金额（万元）
向关联人购买原材料	四川和邦生物科技股份有限公司	2,000.00	803.64
	小计	2,000.00	803.64
合计	/	2,000.00	803.64

3、临时公告未披露的事项适用 不适用**(二) 资产收购或股权收购、出售发生的关联交易****1、已在临时公告披露且后续实施无进展或变化的事项**适用 不适用**2、已在临时公告披露，但有后续实施的进展或变化的事项**适用 不适用

3、 临时公告未披露的事项

适用 不适用

4、 涉及业绩约定的，应当披露报告期内的业绩实现情况

适用 不适用

(三) 共同对外投资的重大关联交易

1、 已在临时公告披露且后续实施无进展或变化的事项

适用 不适用

2、 已在临时公告披露，但有后续实施的进展或变化的事项

适用 不适用

3、 临时公告未披露的事项

适用 不适用

(四) 关联债权债务往来

1、 已在临时公告披露且后续实施无进展或变化的事项

适用 不适用

2、 已在临时公告披露，但有后续实施的进展或变化的事项

适用 不适用

3、 临时公告未披露的事项

适用 不适用

(五) 公司与存在关联关系的财务公司、公司控股财务公司与关联方之间的金融业务

适用 不适用

(六) 其他重大关联交易

适用 不适用

(七) 其他

适用 不适用

十一、 重大合同及其履行情况

1 托管、承包、租赁事项

适用 不适用

2 报告期内履行的及尚未履行完毕的重大担保情况

√适用 □不适用

单位：元币种：人民币

公司对外担保情况（不包括对子公司的担保）															
担保方	担保方与上市公司的关系	被担保方	担保金额	担保发生日期（协议签署日）	担保起始日	担保到期日	担保类型	主债务情况	担保物（如有）	担保是否已经履行完毕	担保是否逾期	担保逾期金额	反担保情况	是否为关联方担保	关联关系
巨星农牧有限公司	全资子公司	寄养户	748,915.81	2021年1月	2021年1月	2024年10月	连带责任保证担保	良好	无	否	否	/	有	否	其他
巨星农牧有限公司	全资子公司	客户	1,689,535.23	2024年3月	2024年3月	2025年3月	连带责任保证担保	良好	无	否	否	/	有	否	其他
屏山巨星农牧有限公司	全资子公司	寄养户	7,011,540.00	2020年6月	2020年6月	2027年1月	连带责任保证担保	良好	无	否	否	/	有	否	其他
报告期内担保发生额合计（不包括对子公司的担保）										4,217,875.23					
报告期末担保余额合计（A）（不包括对子公司的担保）										9,449,991.04					
公司对子公司的担保情况															
报告期内对子公司担保发生额合计										844,825,737.69					
报告期末对子公司担保余额合计（B）										2,033,862,922.82					
公司担保总额情况（包括对子公司的担保）															
担保总额（A+B）										2,043,312,913.86					
担保总额占公司净资产的比例（%）										67.32					
其中：															
为股东、实际控制人及其关联方提供担保的金额（C）															

直接或间接为资产负债率超过70%的被担保对象提供的债务担保金额 (D)	818,835,074.23
担保总额超过净资产50%部分的金额 (E)	525,646,599.25
上述三项担保金额合计 (C+D+E)	1,344,481,673.48
未到期担保可能承担连带清偿责任说明	
担保情况说明	

3 其他重大合同

适用 不适用

十二、募集资金使用进展说明

适用 不适用

(一) 募集资金整体使用情况

适用 不适用

单位：万元

募集资金来源	募集资金到位时间	募集资金总额	扣除发行费用后募集资金净额(1)	招股书或募集说明书中募集资金承诺投资总额(2)	超募资金总额(3) = (1) - (2)	截至报告期末累计投入募集资金总额(4)	其中：截至报告期末超募资金累计投入总额(5)	截至报告期末募集资金累计投入进度(%) (6) = (4)/(1)	截至报告期末超募资金累计投入进度(%) (7) = (5)/(3)	本年度投入金额(8)	本年度投入金额占比(%) (9) = (8)/(1)	变更用途的募集资金总额
首次公开发行股票	2017年12月12日	33,480.00	30,440.47	30,440.47	/	30,607.64	/	100.55	/	81.68	0.27	21,707.59
向特定对象发行股票	2021年6月28日	42,000.00	40,822.81	40,822.81	/	40,861.06	/	100.09	/	15.19	0.04	/
发行可转换债券	2022年4月29日	100,000.00	98,776.91	98,776.91	/	96,335.39	/	97.53	/	4,940.15	5.00	/
合计	/	175,480.00	170,040.19	170,040.19	/	167,804.09	/	/	/	5,037.02	/	21,707.59

(二) 募投项目明细

适用 不适用

1、募集资金明细使用情况

√适用 □不适用

单位：万元

募集资金来源	项目名称	项目性质	是否为招股书或者募集说明书中的承诺投资项目	是否涉及变更投向	募集资金计划投资总额(1)	本年投入金额	截至报告期末累计投入募集资金总额(2)	截至报告期末累计投入进度(%) (3) = (2)/(1)	项目达到预定可使用状态日期	是否已结项	投入进度是否符合计划的进度	投入进度未达计划的具体原因	本年实现的效益	本项目已实现的效益或者研发成果	项目可行性是否发生重大变化,如是,请说明具体情况	节余金额
首次公开发行股票	50万张/年汽车革自动化清洁生产线项目	生产建设	是	是,此项目未取消,调整募集资金投资总额	1,122.76	/	1,441.73	128.41	/	是	是	/	/	/	否	/
首次公开发行股票	支付收购巨星农牧有限公司100%股权的现	其他	是	否	11,750.00	/	11,750.00	100.00	/	是	是	/	/	/	否	/

	金对价															
首次公开发行股票	平塘县优质生猪产业化建设项目-巨星甲茶父母代种猪场	生产建设	是	否	9,957.59	81.68	9,805.79	98.48	2021/12/1	是	是	/	1,351.06	-153.08	否	/
首次公开发行股票	补充流动资金	补流还贷	是	否	7,610.12	/	7,610.12	100.00	/	是	是	/	/	/	否	/
向特定对象发行股票	古蔺巨星皇华种猪场项目	生产建设	是	否	6,000.00	/	6,002.89	100.05	2021/12/1	是	是	/	1,489.15	1,821.57	否	/
向特定对象发行股票	古蔺巨星石宝种猪场项目	生产建设	是	否	10,000.00	15.19	10,004.35	100.04	2023/6/1	是	是	/	2,312.44	63.26	否	/
向特定	德昌	生产	是	否	24,82	/	24,8	100.12	2023/1	否	是	/	-4,5	-4,672.	否	/

对象发行股票	巨星生猪繁育一体化项目	建设			2.81		53.81		2/1				15.42	30		
发行可转换债券	德昌巨星生猪繁育一体化项目	生产建设	是	否	74,877.19	4,940.15	72,435.67	96.74	2023/12/1	否	是	/	-4,515.42	-4,672.30	否	/
发行可转换债券	补充流动资金	补流还贷	是	否	23,899.72	/	23,899.72	100.00	/	是	是	/	/	/	否	/
合计	/	/	/	/	170,040.19	5,037.02	167,804.08	923.84	/	/	/	/	-3,878.19	-7,612.85	/	/

2、超募资金明细使用情况

适用 不适用

(三) 报告期内募投变更或终止情况

适用 不适用

(四) 报告期内募集资金使用的其他情况

1、募集资金投资项目先期投入及置换情况

适用 不适用

2、用闲置募集资金暂时补充流动资金情况

适用 不适用

3、对闲置募集资金进行现金管理，投资相关产品情况

适用 不适用

4、其他

适用 不适用

公司 2017 年首次发行股票募集资金募投项目均已实施完毕，本次募投项目结项，公司将结余资金（利息收入）205.08 万元永久补充流动资金。

十三、其他重大事项的说明适用 不适用**第七节 股份变动及股东情况****一、股本变动情况****(一) 股份变动情况表****1、股份变动情况表**

单位：股

	本次变动前		本次变动增减 (+, -)					本次变动后	
	数量	比例 (%)	发行新股	送股	公积金转股	其他	小计	数量	比例 (%)
一、有限售条件股份									
1、国家持股									
2、国有法人持股									
3、其他内资持股									
其中：境内非国有法人持股									
境内自然人持股									
4、外资持股									

其中：境外法人持股									
境外自然人持股									
二、无限售条件流通股份	509,447,511	100.00				621,557	621,557	510,069,068	100.00
1、人民币普通股	509,447,511	100.00				621,557	621,557	510,069,068	100.00
2、境内上市的外资股									
3、境外上市的外资股									
4、其他									
三、股份总数	509,447,511	100.00				621,557	621,557	510,069,068	100.00

2、股份变动情况说明

适用 不适用

本报告期初至期末，公司可转债累计转股金额为 15,670,000 元，累计因转股形成的股份数量 621,557 股，具体内容详见公司在上交所网站发布的《乐山巨星农牧股份有限公司可转债转股结果暨股份变动公告》（公告编号：2024-053）。

3、报告期后到半年报披露日期间发生股份变动对每股收益、每股净资产等财务指标的影响（如有）

适用 不适用

4、公司认为必要或证券监管机构要求披露的其他内容

适用 不适用

（二）限售股份变动情况

适用 不适用

二、股东情况

（一）股东总数：

截至报告期末普通股股东总数(户)	18,438
截至报告期末表决权恢复的优先股股东总数（户）	0

（二）截至报告期末前十名股东、前十名流通股东（或无限售条件股东）持股情况表

单位：股

前十名股东持股情况（不含通过转融通出借股份）							
股东名称 （全称）	报告期内增减	期末持股数量	比例 （%）	持有有限 售条件股 份数量	质押、标记或冻结情况		股东 性质
					股份状 态	数量	

四川巨星企业集团有限公司	0	149,498,238	29.31		质押	85,420,000	境内非国有法人
四川和邦投资集团有限公司	-5,069,300	93,549,502	18.34		质押	25,000,000	境内非国有法人
贺正刚	0	21,210,000	4.16		无		境内自然人
招商银行股份有限公司—中欧阿尔法混合型证券投资基金	208,382	6,785,460	1.33		无		其他
中国银行股份有限公司—景顺长城策略精选灵活配置混合型证券投资基金	2,822,217	6,711,592	1.32		无		其他
中国工商银行股份有限公司—中欧时代先锋股票型发起式证券投资基金	-1,871,197	6,630,297	1.30		无		其他
中国建设银行股份有限公司—中欧新蓝筹灵活配置混合型证券投资基金	-347,004	6,468,996	1.27		无		其他

中国人寿保险股份有限公司—传统—普通保险产品—005L—CT001沪	3,610,200	6,189,175	1.21		无		其他
上海浦东发展银行股份有限公司—广发高端制造股票型发起式证券投资基金	-4,566,610	5,904,547	1.16		无		其他
招商银行股份有限公司—景顺长城景气进取混合型证券投资基金	5,239,127	5,239,127	1.03		无		其他

前十名无限售条件股东持股情况（不含通过转融通出借股份）

股东名称	持有无限售条件流通股的数量	股份种类及数量	
		种类	数量
四川巨星企业集团有限公司	149,498,238	人民币普通股	149,498,238
四川和邦投资集团有限公司	93,549,502	人民币普通股	93,549,502
贺正刚	21,210,000	人民币普通股	21,210,000
招商银行股份有限公司—中欧阿尔法混合型证券投资基金	6,785,460	人民币普通股	6,785,460
中国银行股份有限公司—景顺长城策略精选灵活配置混合型证券投资基金	6,711,592	人民币普通股	6,711,592
中国工商银行股份有限公司—中欧时代先锋股票型发起式证券投资基金	6,630,297	人民币普通股	6,630,297
中国建设银行股份有限公司—中欧新蓝筹灵活配置混合型证券投资基金	6,468,996	人民币普通股	6,468,996
中国人寿保险股份有限公司—传统—普通保险产品—005L—CT001沪	6,189,175	人民币普通股	6,189,175
上海浦东发展银行股份有限公司—广发高端制造股票型发起式证券投资基金	5,904,547	人民币普通股	5,904,547

招商银行股份有限公司—景顺长城景气进取混合型证券投资基金	5,239,127	人民币普通股	5,239,127
前十名股东中回购专户情况说明	无		
上述股东委托表决权、受托表决权、放弃表决权的说明	无		
上述股东关联关系或一致行动的说明	贺正刚先生持有和邦集团 99.00% 的股份，与和邦集团存在关联关系。和邦集团持有巨星农牧 18.34% 的股份，贺正刚先生持有巨星农牧 4.16% 的股份，和邦集团与贺正刚先生互为一致行动人。		
表决权恢复的优先股股东及持股数量的说明	无		

持股 5% 以上股东、前十名股东及前十名无限售流通股股东参与转融通业务出借股份情况
 适用 不适用

前十名股东及前十名无限售流通股股东因转融通出借/归还原因导致较上期发生变化
 适用 不适用

前十名有限售条件股东持股数量及限售条件
 适用 不适用

(三) 战略投资者或一般法人因配售新股成为前十名股东

适用 不适用

三、董事、监事和高级管理人员情况

(一) 现任及报告期内离任董事、监事和高级管理人员持股变动情况

适用 不适用

其它情况说明

适用 不适用

(二) 董事、监事、高级管理人员报告期内被授予的股权激励情况

适用 不适用

(三) 其他说明

适用 不适用

四、控股股东或实际控制人变更情况

适用 不适用

第八节 优先股相关情况

适用 不适用

第九节 债券相关情况

一、公司债券（含企业债券）和非金融企业债务融资工具

适用 不适用

二、可转换公司债券情况

适用 不适用

(一) 转债发行情况

经中国证监会《关于核准乐山巨星农牧股份有限公司公开发行可转换公司债券的批复》（证监许可[2022]663号）核准，公司于2022年4月25日公开发行1,000.00万张可转换公司债券，每张面值100.00元，发行总额100,000.00万元，期限6年。本次可转换公司债券于2022年5月17日起在上海证券交易所挂牌交易，债券简称“巨星转债”，债券代码“113648”。

(二) 报告期转债持有人及担保人情况

可转换公司债券名称	巨星转债	
期末转债持有人数	3,935	
本公司转债的担保人	无	
担保人盈利能力、资产状况和信用状况重大变化情况	无	
前十名转债持有人情况如下：		
可转换公司债券持有人名称	期末持债数量（元）	持有比例（%）
中国农业银行股份有限公司—鹏华可转债债券型证券投资基金	79,162,000	8.80
上海维万私募基金管理有限公司—维万投资小新十三号私募证券投资基金	43,000,000	4.78
中国民生银行股份有限公司—金鹰民安回报一年定期开放混合型证券投资基金	40,839,000	4.54
中国人寿再保险有限责任公司	35,609,000	3.96
中国光大银行股份有限公司—博时转债增强债券型证券投资基金	32,932,000	3.66
中国农业银行股份有限公司—前海开源可转债债券型发起式证券投资基金	25,000,000	2.78
中国工商银行股份有限公司—博时信用债券投资基金	24,915,000	2.77
易方达稳健回报固定收益型养老金产品—交通银行股份有限公司	23,122,000	2.57
中金宏泰可转债固定收益型养老金产品—中国工商银行股份有限公司	20,220,000	2.25
中国农业银行股份有限公司—富国可转换债券证券投资基金	17,569,000	1.95

(三) 报告期转债变动情况

单位：元币种：人民币

可转换公司债券名称	本次变动前	本次变动增减			本次变动后
		转股	赎回	回售	
巨星转债	915,441,000	15,670,000			899,771,000

(四) 报告期转债累计转股情况

可转换公司债券名称	巨星转债
报告期转股额（元）	15,670,000
报告期转股数（股）	621,557
累计转股数（股）	3,975,625
累计转股数占转股前公司已发行股份总数（%）	0.7856
尚未转股额（元）	899,771,000
未转股转债占转债发行总量比例（%）	89.9771

(五) 转股价格历次调整情况

单位：元币种：人民币

可转换公司债券名称		巨星转债		
转股价格调整日	调整后转股价格	披露时间	披露媒体	转股价格调整说明
2023-08-08	25.21 元/股	2023-08-02	上海证券交易所、《中国证券报》、《上海证券报》、《证券时报》、《证券日报》	根据《募集说明书》，“巨星转债”发行完成后，当公司发生送红股、转增股本、增发新股（不包括因本次发行的可转债转股而增加的股本）、配股以及派发现金股利等情况时，公司将按上述条件出现的先后顺序，依次对转股价格进行调整。
截至本报告期末最新转股价格		25.21 元/股		

(六) 公司的负债情况、资信变化情况及在未来年度还债的现金安排

报告期末，公司总资产为 813,242.82 万元，资产负债率为 62.25%。报告期内，公司委托中证鹏元资信评估股份有限公司对公司发行的可转换公司债券进行了跟踪信用评级，本次公司主体长期信用评级结果为“AA-”，评级展望为“稳定”；巨星转债评级结果为“AA-”。本次评级结果较前次没有变化。公司将提前做好资金筹划，保证债券本息按时、足额兑付。

(七) 转债其他情况说明

无

第十节 财务报告

一、审计报告

□适用 √不适用

二、财务报表

合并资产负债表

2024年6月30日

编制单位：乐山巨星农牧股份有限公司

单位：元币种：人民币

项目	附注	2024年6月30日	2023年12月31日
流动资产：			
货币资金		374,647,712.46	445,817,777.47
结算备付金			
拆出资金			
交易性金融资产			
衍生金融资产			
应收票据			
应收账款		43,315,012.96	43,142,163.82
应收款项融资			4,149,980.68
预付款项		86,537,881.92	64,821,692.75
应收保费			
应收分保账款			
应收分保合同准备金			
其他应收款		14,315,712.87	10,673,017.08
其中：应收利息			
应收股利			
买入返售金融资产			
存货		1,957,427,518.88	1,531,600,510.83
其中：数据资源			
合同资产			
持有待售资产			
一年内到期的非流动资产			
其他流动资产		8,880,277.87	11,245,425.10
流动资产合计		2,485,124,116.96	2,111,450,567.73
非流动资产：			
发放贷款和垫款			
债权投资			
其他债权投资			
长期应收款		16,509,359.10	17,987,883.28
长期股权投资			
其他权益工具投资		13,505,878.40	13,505,878.40
其他非流动金融资产		599,998.76	599,998.76
投资性房地产			
固定资产		3,626,529,482.57	3,753,394,111.23
在建工程		456,492,539.23	352,981,204.13
生产性生物资产		467,626,998.00	386,175,890.50

油气资产			
使用权资产		313,723,611.52	332,834,694.62
无形资产		94,757,337.22	99,066,708.08
其中：数据资源			
开发支出			
其中：数据资源			
商誉		580,862,337.55	581,123,073.70
长期待摊费用		8,713,907.54	4,754,389.46
递延所得税资产		41,933,890.19	41,988,382.74
其他非流动资产		26,048,736.41	25,102,541.29
非流动资产合计		5,647,304,076.49	5,609,514,756.19
资产总计		8,132,428,193.45	7,720,965,323.92
流动负债：			
短期借款		1,140,892,204.64	1,153,271,381.95
向中央银行借款			
拆入资金			
交易性金融负债			
衍生金融负债			
应付票据		186,318,503.24	133,000,000.00
应付账款		488,778,398.21	271,564,793.79
预收款项			
合同负债		30,081,445.87	20,670,829.03
卖出回购金融资产款			
吸收存款及同业存放			
代理买卖证券款			
代理承销证券款			
应付职工薪酬		43,506,988.30	66,700,740.63
应交税费		6,925,089.09	7,803,015.73
其他应付款		605,347,140.28	697,226,863.01
其中：应付利息			
应付股利		980,000.00	
应付手续费及佣金			
应付分保账款			
持有待售负债			
一年内到期的非流动负债		816,181,048.20	404,861,033.54
其他流动负债		20,357,427.16	20,284,189.98
流动负债合计		3,338,388,244.99	2,775,382,847.66
非流动负债：			
保险合同准备金			
长期借款		395,857,939.09	615,348,579.11
应付债券		757,824,547.19	748,147,399.30
其中：优先股			
永续债			
租赁负债		212,695,708.30	220,249,154.64
长期应付款		333,107,660.23	236,827,295.29
长期应付职工薪酬			
预计负债		4,453,673.14	5,548,167.65
递延收益		15,509,291.27	14,971,681.23

递延所得税负债		4,576,145.28	4,755,825.40
其他非流动负债			
非流动负债合计		1,724,024,964.50	1,845,848,102.62
负债合计		5,062,413,209.49	4,621,230,950.28
所有者权益（或股东权益）：			
实收资本（或股本）		510,069,068.00	509,447,511.00
其他权益工具		224,555,861.12	228,466,623.24
其中：优先股			
永续债			
资本公积		2,301,336,822.27	2,285,050,320.09
减：库存股			
其他综合收益		-3,225,091.93	-2,834,072.54
专项储备			
盈余公积		37,115,332.36	37,115,332.36
一般风险准备			
未分配利润		-34,519,362.60	10,324,265.13
归属于母公司所有者权益（或股东权益）合计		3,035,332,629.22	3,067,569,979.28
少数股东权益		34,682,354.74	32,164,394.36
所有者权益（或股东权益）合计		3,070,014,983.96	3,099,734,373.64
负债和所有者权益（或股东权益）总计		8,132,428,193.45	7,720,965,323.92

公司负责人：段利锋 主管会计工作负责人：陈丽青 会计机构负责人：陈丽青

母公司资产负债表

2024年6月30日

编制单位：乐山巨星农牧股份有限公司

单位：元 币种：人民币

项目	附注	2024年6月30日	2023年12月31日
流动资产：			
货币资金		12,083,755.17	19,294,324.55
交易性金融资产			
衍生金融资产			
应收票据			
应收账款		29,588,149.51	31,661,181.24
应收款项融资			4,149,980.68
预付款项		11,036,868.63	4,916,720.42
其他应收款		228,919,825.24	281,304,941.77
其中：应收利息			
应收股利			80,000,000.00
存货		451,665,528.22	415,968,102.87
其中：数据资源			
合同资产			
持有待售资产			
一年内到期的非流动资产			

其他流动资产		7,172,228.02	7,872,888.71
流动资产合计		740,466,354.79	765,168,140.24
非流动资产：			
债权投资			
其他债权投资			
长期应收款			
长期股权投资		3,316,209,592.81	3,316,209,592.81
其他权益工具投资			
其他非流动金融资产			
投资性房地产			
固定资产		298,072,457.56	313,007,762.87
在建工程			127,698.23
生产性生物资产			
油气资产			
使用权资产			
无形资产		26,055,364.72	26,568,484.02
其中：数据资源			
开发支出			
其中：数据资源			
商誉			
长期待摊费用			
递延所得税资产		36,980,471.07	37,139,732.02
其他非流动资产		568,775.00	14,640.00
非流动资产合计		3,677,886,661.16	3,693,067,909.95
资产总计		4,418,353,015.95	4,458,236,050.19
流动负债：			
短期借款		490,688,055.56	500,728,047.22
交易性金融负债			
衍生金融负债			
应付票据			
应付账款		19,457,997.58	15,261,147.25
预收款项			
合同负债		2,749,112.25	2,185,749.31
应付职工薪酬		4,137,017.32	4,629,651.85
应交税费		320,422.62	372,492.93
其他应付款		70,356,266.55	57,766,635.15
其中：应付利息			
应付股利			
持有待售负债			
一年内到期的非流动负债		2,121,677.04	3,987,409.68
其他流动负债		357,384.59	284,147.41
流动负债合计		590,187,933.51	585,215,280.80
非流动负债：			
长期借款			
应付债券		757,824,547.19	748,147,399.30
其中：优先股			
永续债			
租赁负债			

长期应付款			
长期应付职工薪酬			
预计负债			
递延收益		1,871,955.29	1,917,011.27
递延所得税负债			
其他非流动负债			
非流动负债合计		759,696,502.48	750,064,410.57
负债合计		1,349,884,435.99	1,335,279,691.37
所有者权益（或股东权益）：			
实收资本（或股本）		510,069,068.00	509,447,511.00
其他权益工具		224,555,861.12	228,466,623.24
其中：优先股			
永续债			
资本公积		2,323,806,975.32	2,307,520,473.14
减：库存股			
其他综合收益			
专项储备			
盈余公积		37,115,332.36	37,115,332.36
未分配利润		-27,078,656.84	40,406,419.08
所有者权益（或股东权益）合计		3,068,468,579.96	3,122,956,358.82
负债和所有者权益（或股东权益）总计		4,418,353,015.95	4,458,236,050.19

公司负责人：段利锋主管会计工作负责人：陈丽青会计机构负责人：陈丽青

合并利润表

2024 年 1—6 月

单位：元币种：人民币

项目	附注	2024 年半年度	2023 年半年度
一、营业总收入		2,232,749,174.78	1,973,689,828.99
其中：营业收入		2,232,749,174.78	1,973,689,828.99
利息收入			
已赚保费			
手续费及佣金收入			
二、营业总成本		2,261,203,031.44	2,172,044,371.74
其中：营业成本		1,981,190,278.93	2,002,590,447.16
利息支出			
手续费及佣金支出			
退保金			
赔付支出净额			
提取保险责任准备金净额			
保单红利支出			
分保费用			
税金及附加		5,309,938.04	4,685,680.13
销售费用		17,649,494.75	18,499,457.56
管理费用		138,990,018.67	90,681,425.30

研发费用		19,824,707.61	7,980,237.05
财务费用		98,238,593.44	47,607,124.54
其中：利息费用		98,641,276.92	48,480,734.60
利息收入		1,306,328.63	1,558,215.31
加：其他收益		2,173,044.13	7,459,348.64
投资收益（损失以“-”号填列）		-2,171,241.02	-842,708.31
其中：对联营企业和合营企业的投资收益			
以摊余成本计量的金融资产终止确认收益（损失以“-”号填列）			
汇兑收益（损失以“-”号填列）			
净敞口套期收益（损失以“-”号填列）			
公允价值变动收益（损失以“-”号填列）			
信用减值损失（损失以“-”号填列）		-3,082,651.58	-3,796,476.15
资产减值损失（损失以“-”号填列）		20,479,263.79	-114,610,842.61
资产处置收益（损失以“-”号填列）		-36,309,823.84	-42,502,886.93
三、营业利润（亏损以“-”号填列）		-47,365,265.18	-352,648,108.11
加：营业外收入		25,945,790.00	14,260,396.25
减：营业外支出		16,484,609.90	16,834,695.38
四、利润总额（亏损总额以“-”号填列）		-37,904,085.08	-355,222,407.24
减：所得税费用		3,441,582.27	-6,025,919.15
五、净利润（净亏损以“-”号填列）		-41,345,667.35	-349,196,488.09
（一）按经营持续性分类			
1. 持续经营净利润（净亏损以“-”号填列）		-41,345,667.35	-349,196,488.09
2. 终止经营净利润（净亏损以“-”号填列）			
（二）按所有权归属分类			
1. 归属于母公司股东的净利润（净亏损以“-”号填列）		-44,843,627.73	-348,321,299.11
2. 少数股东损益（净亏损以“-”号填列）		3,497,960.38	-875,188.98
六、其他综合收益的税后净额		-391,019.39	640,190.82
（一）归属母公司所有者的其他综合收益的税后净额		-391,019.39	640,190.82
1. 不能重分类进损益的其他综合收益			
（1）重新计量设定受益计划变动额			
（2）权益法下不能转损益的其他综合收益			

(3) 其他权益工具投资公允价值变动			
(4) 企业自身信用风险公允价值变动			
2. 将重分类进损益的其他综合收益		-391,019.39	640,190.82
(1) 权益法下可转损益的其他综合收益			
(2) 其他债权投资公允价值变动			
(3) 金融资产重分类计入其他综合收益的金额			
(4) 其他债权投资信用减值准备			
(5) 现金流量套期储备			
(6) 外币财务报表折算差额		-391,019.39	640,190.82
(7) 其他			
(二) 归属于少数股东的其他综合收益的税后净额			
七、综合收益总额		-41,736,686.74	-348,556,297.27
(一) 归属于母公司所有者的综合收益总额		-45,234,647.12	-347,681,108.29
(二) 归属于少数股东的综合收益总额		3,497,960.38	-875,188.98
八、每股收益：			
(一) 基本每股收益(元/股)		-0.09	-0.69
(二) 稀释每股收益(元/股)		-0.09	-0.69

本期发生同一控制下企业合并的，被合并方在合并前实现的净利润为：0.00元，上期被合并方实现的净利润为：0.00元。

公司负责人：段利锋主管会计工作负责人：陈丽青会计机构负责人：陈丽青

母公司利润表

2024年1—6月

单位：元币种：人民币

项目	附注	2024年半年度	2023年半年度
一、营业收入		36,638,995.31	41,230,126.02
减：营业成本		47,810,127.14	38,339,641.15
税金及附加		1,138,058.97	1,047,651.99
销售费用		3,487,758.47	2,502,748.77
管理费用		11,236,207.05	8,319,052.05
研发费用		2,736,627.74	2,125,955.93
财务费用		35,395,144.31	35,515,489.18
其中：利息费用		38,236,572.28	45,065,700.13
利息收入		2,985,988.89	9,881,868.30
加：其他收益		65,262.92	4,152,840.96
投资收益（损失以“-”号填列）		-1,400,710.88	60,000,000.00
其中：对联营企业和合营企业的投资收益			

以摊余成本计量的金融资产终止确认收益（损失以“-”号填列）			
净敞口套期收益（损失以“-”号填列）			
公允价值变动收益（损失以“-”号填列）			
信用减值损失（损失以“-”号填列）		252,739.53	-434,365.26
资产减值损失（损失以“-”号填列）		-617,442.60	-11,079,836.07
资产处置收益（损失以“-”号填列）		-433,695.83	-10,516.01
二、营业利润（亏损以“-”号填列）		-67,298,775.23	6,007,710.57
加：营业外收入		12,962.72	6,231.35
减：营业外支出		40,002.46	2,537,944.46
三、利润总额（亏损总额以“-”号填列）		-67,325,814.97	3,475,997.46
减：所得税费用		159,260.95	-8,418,609.00
四、净利润（净亏损以“-”号填列）		-67,485,075.92	11,894,606.46
（一）持续经营净利润（净亏损以“-”号填列）		-67,485,075.92	11,894,606.46
（二）终止经营净利润（净亏损以“-”号填列）			
五、其他综合收益的税后净额			
（一）不能重分类进损益的其他综合收益			
1. 重新计量设定受益计划变动额			
2. 权益法下不能转损益的其他综合收益			
3. 其他权益工具投资公允价值变动			
4. 企业自身信用风险公允价值变动			
（二）将重分类进损益的其他综合收益			
1. 权益法下可转损益的其他综合收益			
2. 其他债权投资公允价值变动			
3. 金融资产重分类计入其他综合收益的金额			
4. 其他债权投资信用减值准备			
5. 现金流量套期储备			
6. 外币财务报表折算差额			
7. 其他			
六、综合收益总额		-67,485,075.92	11,894,606.46
七、每股收益：			
（一）基本每股收益（元/股）			

(二) 稀释每股收益(元/股)			
-----------------	--	--	--

公司负责人：段利锋主管会计工作负责人：陈丽青会计机构负责人：陈丽青

合并现金流量表

2024年1—6月

单位：元币种：人民币

项目	附注	2024年半年度	2023年半年度
一、经营活动产生的现金流量：			
销售商品、提供劳务收到的现金		2,219,125,112.28	2,005,349,792.03
客户存款和同业存放款项净增加额			
向中央银行借款净增加额			
向其他金融机构拆入资金净增加额			
收到原保险合同保费取得的现金			
收到再保业务现金净额			
保户储金及投资款净增加额			
收取利息、手续费及佣金的现金			
拆入资金净增加额			
回购业务资金净增加额			
代理买卖证券收到的现金净额			
收到的税费返还		1,605,662.61	1,644,738.72
收到其他与经营活动有关的现金		49,327,160.50	38,295,413.72
经营活动现金流入小计		2,270,057,935.39	2,045,289,944.47
购买商品、接受劳务支付的现金		1,743,755,501.99	1,789,627,226.25
客户贷款及垫款净增加额			
存放中央银行和同业款项净增加额			
支付原保险合同赔付款项的现金			
拆出资金净增加额			
支付利息、手续费及佣金的现金			
支付保单红利的现金			
支付给职工及为职工支付的现金		275,399,972.81	288,912,810.59
支付的各项税费		8,989,551.27	10,662,359.37
支付其他与经营活动有关的现金		61,475,810.04	59,859,977.65
经营活动现金流出小计		2,089,620,836.11	2,149,062,373.86

经营活动产生的现金流量净额		180,437,099.28	-103,772,429.39
二、投资活动产生的现金流量：			
收回投资收到的现金		4,815,515.42	
取得投资收益收到的现金			
处置固定资产、无形资产和其他长期资产收回的现金净额		111,301,286.08	67,841,935.75
处置子公司及其他营业单位收到的现金净额			
收到其他与投资活动有关的现金		5,591,179.60	5,339,694.00
投资活动现金流入小计		121,707,981.10	73,181,629.75
购建固定资产、无形资产和其他长期资产支付的现金		528,531,796.06	622,829,563.10
投资支付的现金		16,311,577.90	
质押贷款净增加额			
取得子公司及其他营业单位支付的现金净额			5,598,712.23
支付其他与投资活动有关的现金			
投资活动现金流出小计		544,843,373.96	628,428,275.33
投资活动产生的现金流量净额		-423,135,392.86	-555,246,645.58
三、筹资活动产生的现金流量：			
吸收投资收到的现金			
其中：子公司吸收少数股东投资收到的现金			
取得借款收到的现金		623,530,000.00	1,098,154,100.00
收到其他与筹资活动有关的现金		300,496,801.46	73,657,291.69
筹资活动现金流入小计		924,026,801.46	1,171,811,391.69
偿还债务支付的现金		530,160,640.00	527,388,466.67
分配股利、利润或偿付利息支付的现金		62,796,070.56	46,909,731.99
其中：子公司支付给少数股东的股利、利润			
支付其他与筹资活动有关的现金		193,824,579.26	169,413,998.47
筹资活动现金流出小计		786,781,289.82	743,712,197.13
筹资活动产生的现金流量净额		137,245,511.64	428,099,194.56
四、汇率变动对现金及现金等价物的影响		-168,092.97	-273,951.22
五、现金及现金等价物净增加额		-105,620,874.91	-231,193,831.63
加：期初现金及现金等价物余额		401,535,441.55	855,206,035.59
六、期末现金及现金等价物余额		295,914,566.64	624,012,203.96

公司负责人：段利锋 主管会计工作负责人：陈丽青 会计机构负责人：陈丽青

母公司现金流量表

2024年1—6月

单位：元币种：人民币

项目	附注	2024年半年度	2023年半年度
一、经营活动产生的现金流量：			
销售商品、提供劳务收到的现金		35,922,321.98	64,208,418.42
收到的税费返还			
收到其他与经营活动有关的现金		168,094.41	8,014,243.06
经营活动现金流入小计		36,090,416.39	72,222,661.48
购买商品、接受劳务支付的现金		42,422,341.96	112,043,766.42
支付给职工及为职工支付的现金		27,377,786.52	29,281,107.00
支付的各项税费		2,684,150.79	3,739,344.32
支付其他与经营活动有关的现金		8,691,722.48	39,758,264.04
经营活动现金流出小计		81,176,001.75	184,822,481.78
经营活动产生的现金流量净额		-45,085,585.36	-112,599,820.30
二、投资活动产生的现金流量：			
收回投资收到的现金			
取得投资收益收到的现金			60,000,000.00
处置固定资产、无形资产和其他长期资产收回的现金净额		504,000.00	9,600.00
处置子公司及其他营业单位收到的现金净额			
收到其他与投资活动有关的现金			
投资活动现金流入小计		504,000.00	60,009,600.00
购建固定资产、无形资产和其他长期资产支付的现金		2,134,333.55	18,919,110.65
投资支付的现金		2,000,000.00	5,600,000.00
取得子公司及其他营业单位支付的现金净额			
支付其他与投资活动有关的现金			
投资活动现金流出小计		4,134,333.55	24,519,110.65
投资活动产生的现金流量净额		-3,630,333.55	35,490,489.35
三、筹资活动产生的现金流量：			
吸收投资收到的现金			
取得借款收到的现金		330,000,000.00	490,000,000.00
收到其他与筹资活动有关的现金		789,044,854.32	160,696,436.66
筹资活动现金流入小计		1,119,044,854.32	650,696,436.66
偿还债务支付的现金		340,000,000.00	163,000,000.00
分配股利、利润或偿付利息支		12,062,883.40	23,681,038.77

付的现金			
支付其他与筹资活动有关的现金		728,926,968.23	340,000,000.00
筹资活动现金流出小计		1,080,989,851.63	526,681,038.77
筹资活动产生的现金流量净额		38,055,002.69	124,015,397.89
四、汇率变动对现金及现金等价物的影响		346.84	653.16
五、现金及现金等价物净增加额		-10,660,569.38	46,906,720.10
加：期初现金及现金等价物余额		19,294,324.55	31,238,952.40
六、期末现金及现金等价物余额		8,633,755.17	78,145,672.50

公司负责人：段利锋主管会计工作负责人：陈丽青会计机构负责人：陈丽青

合并所有者权益变动表

2024 年 1—6 月

单位：元币种：人民币

项目	2024 年半年度													少数股东权益	所有者权益合计
	归属于母公司所有者权益											小计			
	实收资本(或股本)	其他权益工具			资本公积	减：库存股	其他综合收益	专项储备	盈余公积	一般风险准备	未分配利润		其他		
	优先股	永续债	其他												
一、上年期末余额	509,447,511.00			228,466,623.24	2,285,050,320.09		-2,834,072.54		37,115,332.36		10,324,265.13		3,067,569,979.28	32,164,394.36	3,099,734,373.64
加：会计政策变更															
期差错更正															
其他															
二、本年期初余额	509,447,511.00			228,466,623.24	2,285,050,320.09		-2,834,072.54		37,115,332.36		10,324,265.13		3,067,569,979.28	32,164,394.36	3,099,734,373.64
三、本期增减变动金额	621,557.00			-3,910,762.12	16,286,502.18		-391,019.39				-44,843,627.73		-32,237,350.06	2,517,960.38	-29,719,389.68

(减少以“一”号填列)														
(一) 综合收益总额						-391,019.39				-44,843,627.73		-45,234,647.12	3,497,960.38	-41,736,686.74
(二) 所有者投入和减少资本	621,557.00			-3,910,762.12	16,286,502.18							12,997,297.06		12,997,297.06
1. 所有者投入的普通股														
2. 其他权益工具持有者投入资本	621,557.00			-3,910,762.12	16,286,502.18							12,997,297.06		12,997,297.06
3. 股份支付计入所有者权益														

的金额																			
4. 其他																			
(三) 利润分配																		-980,000.00	-980,000.00
1. 提取盈余公积																			
2. 提取一般风险准备																			
3. 对所有者(或股东)的分配																		-980,000.00	-980,000.00
4. 其他																			
(四) 所有者权益内部结转																			
1. 资本公积转																			

增资本 (或股本)																		
2. 盈余公积转增资本 (或股本)																		
3. 盈余公积弥补亏损																		
4. 设定受益计划变动额结转留存收益																		
5. 其他综合收益结转留存收益																		
6. 其他																		
(五)																		

专项储备														
1. 本期提取														
2. 本期使用														
(六) 其他														
四、本期末余额	510,069,068.00		224,555,861.12	2,301,336,822.27		-3,225,091.93		37,115,332.36		-34,519,362.60		3,035,332,629.22	34,682,354.74	3,070,014,983.96

项目	2023 年半年度													少数股东权益	所有者权益合计
	归属于母公司所有者权益														
	实收资本(或股本)	其他权益工具			资本公积	减：库存股	其他综合收益	专项储备	盈余公积	一般风险准备	未分配利润	其他	小计		
优先股		永续债	其他												
一、上年期末余额	506,094,309.00		249,564,523.52	2,210,408,351.59		-3,781,161.47		35,720,880.93		673,208,112.42		3,671,215,015.99	39,119,714.94	3,710,334,730.93	
加：会计政策变更															
期差															

错更正														
他														
二、 本年期初 余额	506,094,3 09.00		249,564,5 23.52	2,210,408,3 51.59		-3,781,1 61.47		35,720,8 80.93		673,208,11 2.42		3,671,215,0 15.99	39,119,7 14.94	3,710,334,7 30.93
三、 本期增 减变动 金额 (减少以 “一”号 填列)	7,793.00		-49,165.2 9	-12,048,339 .81		-328,481 .13				-364,516,3 17.00		-376,934,51 0.23	-6,096,1 30.09	-383,030,64 0.32
(一) 综合收 益总额						640,190. 82				-348,321,2 99.11		-347,681,10 8.29	-875,188 .98	-348,556,29 7.27
(二) 所有者 投入和 减少资 本	7,793.00		-49,165.2 9	-12,048,339 .81		-968,671 .95						-13,058,384 .05	-3,260,9 41.11	-16,319,325 .16
1.所有者 投入的普 通股	7,793.00											7,793.00	4,404,00 0.00	4,411,793.0 0

2. 其他权益工具持有者投入资本				-49,165.29	193,076.13							143,910.84		143,910.84
3. 股份支付计入所有者权益的金额														
4. 其他					-12,241,415.94	-968,671.95						-13,210,087.89	-7,664,941.11	-20,875,029.00
(三) 利润分配												-16,195,017.89	-1,960,000.00	-18,155,017.89
1. 提取盈余公积														
2. 提取一般风险准备														
3. 对所有者(或股东)												-16,195,017.89	-1,960,000.00	-18,155,017.89

的分配																		
4. 其他																		
(四) 所有者权益内部结转																		
1. 资本公积转增资本 (或股本)																		
2. 盈余公积转增资本 (或股本)																		
3. 盈余公积弥补亏损																		
4. 设定受益计划变动额																		

结转留存收益													
5. 其他综合收益结转留存收益													
6. 其他													
(五) 专项储备													
1. 本期提取													
2. 本期使用													
(六) 其他													
四、本期期末余额	506,102,102.00		249,515,358.23	2,198,360,011.78		-4,109,642.60	35,720,880.93	308,691,795.42		3,294,280,505.76	33,023,584.85	3,327,304,090.61	

公司负责人：段利锋主管会计工作负责人：陈丽青会计机构负责人：陈丽青

母公司所有者权益变动表

2024年1—6月

单位：元币种：人民币

项目	2024年半年度										
	实收资本 (或股本)	其他权益工具			资本公积	减：库存股	其他综合 收益	专项储备	盈余公积	未分配利 润	所有者权 益合计
		优先股	永续债	其他							
一、上年期末余额	509,447, 511.00			228,466, 623.24	2,307,5 20,473. 14				37,115, 332.36	40,406, 419.08	3,122,9 56,358. 82
加：会计政策变更											
前期差错更正											
其他											
二、本年期初余额	509,447, 511.00			228,466, 623.24	2,307,5 20,473. 14				37,115, 332.36	40,406, 419.08	3,122,9 56,358. 82
三、本期增减变动金额（减 少以“-”号填列）	621,557. 00			-3,910,7 62.12	16,286, 502.18					-67,485 ,075.92	-54,487 ,778.86
（一）综合收益总额										-67,485 ,075.92	-67,485 ,075.92
（二）所有者投入和减少资 本	621,557. 00			-3,910,7 62.12	16,286, 502.18						12,997, 297.06
1. 所有者投入的普通股											
2. 其他权益工具持有者投入 资本	621,557. 00			-3,910,7 62.12	16,286, 502.18						12,997, 297.06
3. 股份支付计入所有者权益 的金额											
4. 其他											
（三）利润分配											
1. 提取盈余公积											
2. 对所有者（或股东）的分 配											

3. 其他											
(四) 所有者权益内部结转											
1. 资本公积转增资本(或股本)											
2. 盈余公积转增资本(或股本)											
3. 盈余公积弥补亏损											
4. 设定受益计划变动额结转留存收益											
5. 其他综合收益结转留存收益											
6. 其他											
(五) 专项储备											
1. 本期提取											
2. 本期使用											
(六) 其他											
四、本期期末余额	510,069,068.00			224,555,861.12	2,323,806,975.32				37,115,332.36	-27,078,656.84	3,068,468,579.96

项目	2023 年半年度										
	实收资本(或股本)	其他权益工具			资本公积	减：库存股	其他综合收益	专项储备	盈余公积	未分配利润	所有者权益合计
		优先股	永续债	其他							
一、上年期末余额	506,094,309.00			249,564,523.52	2,220,686,572.14				35,720,880.93	44,051,628.46	3,056,117,914.05
加：会计政策变更											
前期差错更正											
其他											
二、本年期初余额	506,094,309.00			249,564,523.52	2,220,686,572.14				35,720,880.93	44,051,628.46	3,056,117,914.05

三、本期增减变动金额（减少以“-”号填列）	7,793.00			-49,165.29	193,076.13					-4,300,411.43	-4,148,707.59
（一）综合收益总额										11,894,606.46	11,894,606.46
（二）所有者投入和减少资本	7,793.00			-49,165.29	193,076.13						151,703.84
1. 所有者投入的普通股	7,793.00										7,793.00
2. 其他权益工具持有者投入资本				-49,165.29	193,076.13						143,910.84
3. 股份支付计入所有者权益的金额											
4. 其他											
（三）利润分配										-16,195,017.89	-16,195,017.89
1. 提取盈余公积											
2. 对所有者（或股东）的分配										-16,195,017.89	-16,195,017.89
3. 其他											
（四）所有者权益内部结转											
1. 资本公积转增资本（或股本）											
2. 盈余公积转增资本（或股本）											
3. 盈余公积弥补亏损											
4. 设定受益计划变动额结转留存收益											
5. 其他综合收益结转留存收益											
6. 其他											
（五）专项储备											
1. 本期提取											
2. 本期使用											

(六) 其他											
四、本期期末余额	506,102, 102.00			249,515, 358.23	2,220,8 79,648. 27				35,720, 880.93	39,751, 217.03	3,051,9 69,206. 46

公司负责人：段利锋主管会计工作负责人：陈丽青会计机构负责人：陈丽青

三、公司基本情况

1. 公司概况

适用 不适用

(一) 公司介绍

乐山巨星农牧股份有限公司（原四川振静股份有限公司）（以下简称“公司”或“本公司”）于2013年12月24日注册成立，经中国证券监督管理委员会批准，公司首次向社会公众发行人民币普通股6,000万股，并于2017年12月18日在上海证券交易所上市。

截至2024年6月30日，股本为人民币51,006.9068万元，股份总数510,069,068股。

(二) 公司注册地址、组织形式和总部地址

本公司注册地址为四川省乐山市五通桥区竹根镇新华村，组织形式为股份有限公司。

本公司总部位于四川省成都市高新区名都路166号嘉煜金融科技中心1栋26层。

(三) 公司的业务性质和主要经营活动

本公司主营业务为生猪养殖、饲料生产与销售及中高档天然皮革的研发、制造与销售。

(四) 控股股东以及最终实质控制人名称

目前本公司的控股股东为四川巨星企业集团有限公司，最终实际控制人为唐光跃。

(五) 财务报告的批准报出者和财务报告批准报出日

本公司财务报告的批准报出者是公司董事会，报出日期为2024年8月30日。

四、财务报表的编制基础

1. 编制基础

公司财务报表以持续经营假设为基础，根据实际发生的交易和事项，按照财政部颁布的企业会计准则及其配套指南、解释（以下合称“企业会计准则”），以及中国证券监督管理委员会《公开发行证券的公司信息披露编报规则第15号——财务报告的一般规定》（2023年修订）的披露规定编制。

2. 持续经营

适用 不适用

公司经营活动有足够的财务支持。从公司目前获知的信息，综合考虑宏观政策风险、市场经营风险、企业目前或长期的盈利能力、偿债能力、财务资源支持等因素，公司认为不存在对公司未来12个月持续经营能力产生重大怀疑的事项或情况，以持续经营为基础编制财务报表是合理的。

五、重要会计政策及会计估计

具体会计政策和会计估计提示：

适用 不适用

本公司及各子公司依据相关企业会计准则的规定并结合实际生产经营特点确定具体会计政策和会计估计，主要体现在收入确认、应收款项和坏账计提、存货计价、固定资产折旧、无形资产摊销等交易和事项。

1. 遵循企业会计准则的声明

本公司所编制的财务报表符合企业会计准则的要求，真实、完整地反映了公司的财务状况、经营成果、股东权益变动和现金流量等有关信息。

2. 会计期间

本公司会计年度自公历 1 月 1 日起至 12 月 31 日止。

3. 营业周期

适用 不适用

公司经营业务的营业周期较短，以 12 个月作为资产和负债的流动性划分标准。

4. 记账本位币

本公司及境内子公司采用人民币为记账本位币。ZHJINDUSTRIESPTY.LTD、H. J. HIDES&SKINSAUSTRALIPTY. LTD、H. J. HIDES&SKINSAUSTRALIA (QLD) PTY. LTD 等境外子公司从事境外经营，根据其经营所处的主要经济环境中的货币为记账本位币。

5. 重要性标准确定方法和选择依据

适用 不适用

项目	重要性标准
本期重要的应收款项核销	金额 \geq 100万元人民币
重要的非全资子公司	非全资子公司资产总额占合并报表资产总额 $>$ 10%

6. 同一控制下和非同一控制下企业合并的会计处理方法

适用 不适用

1)、同一控制下企业合并的会计处理方法：

公司在企业合并中取得的资产和负债，按照合并日被合并方在最终控制方合并财务报表中的账面价值计量。公司按照被合并方所有者权益在最终控制方合并财务报表中的账面价值份额与支付的合并对价账面价值或发行股份面值总额的差额，调整资本公积；资本公积不足冲减的，调整留存收益。

2)、非同一控制下企业合并的会计处理方法：

公司在购买日对合并成本大于合并中取得的被购买方可辨认净资产公允价值份额的差额，确认为商誉；如果合并成本小于合并中取得的被购买方可辨认净资产公允价值份额，首先对取得的被购买方各项可辨认资产、负债及或有负债的公允价值以及合并成本的计量进行复核，经复核后合并成本仍小于合并中取得的被购买方可辨认净资产公允价值份额的，其差额计入当期损益。

7. 控制的判断标准和合并财务报表的编制方法

适用 不适用

1)、控制的判断标准

控制是指本公司拥有对被投资方的权力，通过参与被投资方的相关活动而享有可变回报，并且有能力运用对被投资方的权力影响该回报金额。当相关事实和情况的变化导致对控制定义所涉及的相关要素发生变化时，本公司将进行重新评估。

本公司将所有控制的子公司（包括本公司所控制的单独主体）纳入合并财务报表范围，包括被本公司控制的企业、被投资单位中可分割的部分以及结构化主体。

2)、合并财务报表的编制方法

合并财务报表以本公司和子公司的财务报表为基础，根据其他有关资料，由本公司编制合并财务报表时，本公司和子公司的会计政策和会计期间要求保持一致，公司间的重大交易和往来余额予以抵销。

在报告期内因同一控制下企业合并增加的子公司以及业务，视同该子公司以及业务自同受最终控制方控制之日起纳入本公司的合并范围，将其自同受最终控制方控制之日起的经营成果、现金流量分别纳入合并利润表、合并现金流量表中。

在报告期内因非同一控制下企业合并增加的子公司以及业务，将该子公司以及业务自购买日至报告期末的收入、费用、利润纳入合并利润表，将其现金流量纳入合并现金流量表。

子公司的股东权益中不属于本公司所拥有的部分，作为少数股东权益在合并资产负债表中股东权益项下单独列示；子公司当期净损益中属于少数股东权益的份额，在合并利润表中净利润项目下以“少数股东损益”项目列示。少数股东分担的子公司的亏损超过了少数股东在该子公司期初所有者权益中所享有的份额，其余额仍冲减少数股东权益。

3)、购买子公司少数股东股权

因购买少数股权新取得的长期股权投资成本与按照新增持股比例计算应享有子公司自购买日或合并日开始持续计算的净资产份额之间的差额，调整合并资产负债表中的资本公积，资本公积不足冲减的，调整留存收益。

4)、丧失子公司控制权的处理

因处置部分股权投资等原因丧失了对被投资方的控制权的，在编制合并财务报表时，对于剩余股权，按照其在丧失控制权日的公允价值进行重新计量。处置股权取得的对价与剩余股权公允价值之和，减去按原持股比例计算应享有原有子公司自购买日或合并日开始持续计算的净资产的份额之间的差额，计入丧失控制权当期的投资收益。

与原子公司的股权投资相关的其他综合收益、其他所有者权益变动，在丧失控制权时转入当期损益，由于被投资方重新计量设定受益计划净负债或净资产变动而产生的其他综合收益除外。

8. 合营安排分类及共同经营会计处理方法

适用 不适用

1)、合营安排的分类

本公司根据合营安排的结构、法律形式以及合营安排中约定的条款、其他相关事实和情况等因素，将合营安排分为共同经营和合营企业。

未通过单独主体达成的合营安排，划分为共同经营；通过单独主体达成的合营安排，通常划分为合营企业；但有确凿证据表明满足下列任一条件并且符合相关法律法规规定的合营安排划分为共同经营：

- (1) 合营安排法律形式表明，合营方对该安排中相关资产和负债分别享有权利和承担义务。
- (2) 合营安排合同条款约定，合营方对该安排中相关资产和负债分别享有权利和承担义务。
- (3) 其他相关事实情况表明，合营方对该安排中相关资产和负债分别享有权利和承担义务，如合营方享有与合营安排相关的几乎所有产出，并且该安排中负债的清偿持续依赖于合营方的支持。

2)、共同经营会计处理方法

本公司确认共同经营中利益份额中与本公司相关的下列项目，并按照相关企业会计准则的规定进行会计处理：

- (1) 确认单独所持有的资产，以及按其份额确认共同持有的资产；
- (2) 确认单独所承担的负债，以及按其份额确认共同承担的负债；
- (3) 确认出售其享有的共同经营产出份额所产生的收入；
- (4) 按其份额确认共同经营因出售产出所产生的收入；
- (5) 确认单独所发生的费用，以及按其份额确认共同经营发生的费用。

本公司向共同经营投出或出售资产等（该资产构成业务的除外），在该资产等由共同经营出售给第三方之前，仅确认因该交易产生的损益中归属于共同经营其他参与方的部分。投出或出售的资产发生符合《企业会计准则第 8 号——资产减值》等规定的资产减值损失的，本公司全额确认该损失。

本公司自共同经营购买资产等（该资产构成业务的除外），在将该资产等出售给第三方之前，仅确认因该交易产生的损益中归属于共同经营其他参与方的部分。购入的资产发生符合《企业会计准则第 8 号——资产减值》等规定的资产减值损失的，本公司按承担的份额确认该部分损失。

本公司对共同经营不享有共同控制，如果本公司享有该共同经营相关资产且承担该共同经营相关负债的，仍按上述原则进行会计处理，否则，应当按照相关企业会计准则的规定进行会计处理。

9. 现金及现金等价物的确定标准

列示于现金流量表中的现金是指库存现金以及可以随时用于支付的存款。现金等价物是指企业持有的期限短（一般指从购买日起三个月内到期）、流动性强、易于转换为已知金额现金、价值变动风险很小的投资。

10. 外币业务和外币报表折算

适用 不适用

1)、外币业务折算

外币交易在初始确认时，采用交易发生日即期汇率的近似汇率折算为人民币金额。资产负债表日，外币货币性项目采用资产负债表日即期汇率折算，因汇率不同而产生的汇兑差额，除与购建符合资本化条件资产有关的外币专门借款本金及利息的汇兑差额外，计入当期损益；以历史成本计量的外币非货币性项目仍采用交易发生日即期汇率的近似汇率折算，不改变其人民币金额；以公允价值计量的外币非货币性项目，采用公允价值确定日的即期汇率折算，差额计入当期损益或其他综合收益。

2)、外币财务报表折算

资产负债表中的资产和负债项目，采用资产负债表日的即期汇率折算；所有者权益项目除“未分配利润”项目外，其他项目采用交易发生日的即期汇率折算；利润表中的收入和费用项目，采用交易发生日即期汇率的近似汇率折算。按照上述折算产生的外币财务报表折算差额，计入其他综合收益。

11. 金融工具

√适用 □不适用

金融工具，是指形成一方的金融资产并形成其他方的金融负债或权益工具的合同。当公司成为金融工具合同的一方时，确认相关的金融资产或金融负债。

1)、金融资产的分类、确认和计量

公司根据管理金融资产的业务模式和金融资产的合同现金流量特征，将金融资产划分为：以摊余成本计量的金融资产；以公允价值计量且其变动计入其他综合收益的金融资产；以公允价值计量且其变动计入当期损益的金融资产。

金融资产在初始确认时以公允价值计量。对于以公允价值计量且其变动计入当期损益的金融资产，相关交易费用直接计入当期损益；对于其他类别的金融资产，相关交易费用计入初始确认金额。

(1) 以摊余成本计量的金融资产

公司管理以摊余成本计量的金融资产的业务模式为以收取合同现金流量为目标，且此类金融资产的合同现金流量特征与基本借贷安排相一致，即在特定日期产生的现金流量，仅为对本金和以未偿付本金金额为基础的利息的支付。公司对于此类金融资产，采用实际利率法，按照摊余成本进行后续计量，其终止确认、修改或减值产生的利得或损失，计入当期损益。

(2) 以公允价值计量且其变动计入其他综合收益的金融资产

公司管理此类金融资产的业务模式为既以收取合同现金流量为目标又以出售为目标，且此类金融资产的合同现金流量特征与基本借贷安排相一致。公司对此类金融资产按照公允价值计量且其变动计入其他综合收益，但减值损失或利得、汇兑损益和按照实际利率法计算的利息收入计入当期损益。

(3) 以公允价值计量且其变动计入当期损益的金融资产

公司将上述以摊余成本计量的金融资产和以公允价值计量且其变动计入其他综合收益的金融资产之外的金融资产，分类为以公允价值计量且其变动计入当期损益的金融资产。此外，在初始确认时，公司为了消除或显著减少会计错配，将部分金融资产指定为以公允价值计量且其变动计入当期损益的金融资产。对于此类金融资产，公司采用公允价值进行后续计量，公允价值变动计入当期损益。

2)、金融负债的分类、确认和计量

金融负债于初始确认时分类为以公允价值计量且其变动计入当期损益的金融负债和其他金融负债。对于以公允价值计量且其变动计入当期损益的金融负债，相关交易费用直接计入当期损益，其他金融负债的相关交易费用计入其初始确认金额。

(1) 以公允价值计量且其变动计入当期损益的金融负债

以公允价值计量且其变动计入当期损益的金融负债，包括交易性金融负债（含属于金融负债的衍生工具）和初始确认时指定为以公允价值计量且其变动计入当期损益的金融负债。

交易性金融负债（含属于金融负债的衍生工具），按照公允价值进行后续计量，除与套期会计有关外，公允价值变动计入当期损益。

被指定为以公允价值计量且其变动计入当期损益的金融负债，该负债由公司自身信用风险变动引起的公允价值变动计入其他综合收益，且终止确认该负债时，计入其他综合收益的自身信用

风险变动引起的其公允价值累计变动额转入留存收益。其余公允价值变动计入当期损益。若按上述方式对该等金融负债的自身信用风险变动的影响进行处理会造成或扩大损益中的会计错配的，公司将该金融负债的全部利得或损失（包括企业自身信用风险变动的影响金额）计入当期损益。

（2）其他金融负债

除金融资产转移不符合终止确认条件或继续涉入被转移金融资产所形成的金融负债、财务担保合同外的其他金融负债分类为以摊余成本计量的金融负债，按摊余成本进行后续计量，终止确认或摊销产生的利得或损失计入当期损益。

3）、金融资产转移的确认依据和计量方法

满足下列条件之一的金融资产，予以终止确认：（1）收取该金融资产现金流量的合同权利终止；（2）该金融资产已转移，且将金融资产所有权上几乎所有的风险和报酬转移给转入方；（3）该金融资产已转移，虽然企业既没有转移也没有保留金融资产所有权上几乎所有的风险和报酬，但是放弃了对该金融资产的控制。

若企业既没有转移也没有保留金融资产所有权上几乎所有风险和报酬，且未放弃对该金融资产的控制的，则按照继续涉入所转移金融资产的程度确认有关金融资产，并相应确认有关负债。继续涉入所转移金融资产的程度，是指该金融资产价值变动使企业面临的风险水平。

金融资产整体转移满足终止确认条件的，将所转移金融资产的账面价值及因转移而收到的对价与原计入其他综合收益的公允价值变动累计额之和的差额计入当期损益。

金融资产部分转移满足终止确认条件的，将所转移金融资产的账面价值在终止确认及未终止确认部分之间按其相对的公允价值进行分摊，并将因转移而收到的对价与应分摊至终止确认部分的原计入其他综合收益的公允价值变动累计额之和与分摊的前述账面金额之差额计入当期损益。

公司对采用附追索权方式出售的金融资产，或将持有的金融资产背书转让，需确定该金融资产所有权上几乎所有的风险和报酬是否已经转移。已将该金融资产所有权上几乎所有的风险和报酬转移给转入方的，终止确认该金融资产；保留了金融资产所有权上几乎所有的风险和报酬的，不终止确认该金融资产；既没有转移也没有保留金融资产所有权上几乎所有的风险和报酬的，则继续判断企业是否对该资产保留了控制，并根据前面各段所述的原则进行会计处理。

4）、金融负债的终止确认

金融负债（或其一部分）的现时义务已经解除的，公司终止确认该金融负债（或该部分金融负债）。公司（借入方）与借出方签订协议，以承担新金融负债的方式替换原金融负债，且新金融负债与原金融负债的合同条款实质上不同的，终止确认原金融负债，同时确认一项新金融负债。公司对原金融负债（或其一部分）的合同条款作出实质性修改的，终止确认原金融负债，同时按照修改后的条款确认一项新金融负债。

金融负债（或其一部分）终止确认的，公司将其账面价值与支付的对价（包括转出的非现金资产或承担的负债）之间的差额，计入当期损益。

5）、金融资产和金融负债的抵销

当公司具有抵销已确认金额的金融资产和金融负债的法定权利，且该种法定权利是当前可执行的，同时公司计划以净额结算或同时变现该金融资产和清偿该金融负债时，金融资产和金融负债以相互抵销后的净额在资产负债表内列示。除此以外，金融资产和金融负债在资产负债表内分别列示，不予相互抵销。

6)、金融资产和金融负债的公允价值确定方法

公允价值，是指市场参与者在计量日发生的有序交易中，出售一项资产所能收到或者转移一项负债所需支付的价格。金融工具存在活跃市场的，公司采用活跃市场中的报价确定其公允价值。活跃市场中的报价是指易于定期从交易所、经纪商、行业协会、定价服务机构等获得的价格，且代表了在公平交易中实际发生的市场交易的价格。金融工具不存在活跃市场的，公司采用估值技术确定其公允价值。估值技术包括参考熟悉情况并自愿交易的各方最近进行的市场交易中使用的价格、参照实质上相同的其他金融工具当前的公允价值、现金流量折现法和期权定价模型等。在估值时，公司采用在当前情况下适用并且有足够可利用数据和其他信息支持的估值技术，选择与市场参与者在相关资产或负债的交易中所考虑的资产或负债特征相一致的输入值，并尽可能优先使用相关可观察输入值。在相关可观察输入值无法取得或取得不切实可行的情况下，使用不可输入值。

7)、权益工具

权益工具是指能证明拥有公司在扣除所有负债后的资产中的剩余权益的合同。公司发行（含再融资）、回购、出售或注销权益工具作为权益的变动处理，与权益性交易相关的交易费用从权益中扣减。公司不确认权益工具的公允价值变动。

公司权益工具在存续期间分派股利（含分类为权益工具的工具所产生的“利息”）的，作为利润分配处理。

8)、金融工具减值

公司以预期信用损失为基础，对以摊余成本计量的金融资产、以公允价值计量且其变动计入其他综合收益的债务工具投资进行减值处理并确认损失准备。

预期信用损失，是指以发生违约的风险为权重的金融工具信用损失的加权平均值。其中，对于公司购买或源生的已发生信用减值的金融资产，应按照该金融资产经信用调整的实际利率折现。

对于不含重大融资成分的应收款项，公司运用简化计量方法，按照相当于整个存续期内的预期信用损失金额计量损失准备。

除上述采用简化计量方法以外的金融资产，公司在每个资产负债表日评估其信用风险自初始确认后是否已经显著增加，如果信用风险自初始确认后未显著增加，处于第一阶段，公司按照相当于未来 12 个月内预期信用损失的金额计量损失准备，并按照账面余额和实际利率计算利息收入；如果信用风险自初始确认后已显著增加但尚未发生信用减值的，处于第二阶段，公司按照相当于整个存续期内预期信用损失的金额计量损失准备，并按照账面余额和实际利率计算利息收入；如果初始确认后发生信用减值的，处于第三阶段，公司按照相当于整个存续期内预期信用损失的金额计量损失准备，并按照摊余成本和实际利率计算利息收入。对于资产负债表日只具有较低信用风险的金融工具，公司假设其信用风险自初始确认后未显著增加。

公司基于单项和组合评估金融工具的预期信用损失。公司考虑了不同客户的信用风险特征，以账龄组合为基础评估应收账款、其他应收款的预期信用损失。公司在评估预期信用损失时，考虑有关过去事项、当前状况以及未来经济状况预测的合理且有依据的信息。

当公司不再合理预期能够全部或部分收回金融资产合同现金流量时，公司直接减记该金融资产的账面余额。

12. 应收票据

√适用 □不适用

按照信用风险特征组合计提坏账准备的组合类别及确定依据

√适用 □不适用

当在单项工具层面无法以合理成本评估预期信用损失的充分证据时，公司参考历史信用损失经验，结合当前状况以及对未来经济状况的判断，依据信用风险特征将应收票据划分为若干组合，在组合基础上计算预期信用损失。

组合名称	确定组合的依据	计提方法
银行承兑汇票组合	票据类型	参考历史信用损失经验，结合当前状况以及对未来经济状况的预测，通过违约风险敞口和整个存续期预期信用损失率，计算预期信用损失
商业承兑汇票组合		参考历史信用损失经验，结合当前状况以及对未来经济状况的预测，编制应收账款账龄与预期信用损失率对照表，计算预期信用损失

基于账龄确认信用风险特征组合的账龄计算方法

□适用 √不适用

按照单项计提坏账准备的单项计提判断标准

□适用 √不适用

13. 应收账款

√适用 □不适用

按照信用风险特征组合计提坏账准备的组合类别及确定依据

√适用 □不适用

当在单项工具层面无法以合理成本评估预期信用损失的充分证据时，公司参考历史信用损失经验，结合当前状况以及对未来经济状况的判断，依据信用风险特征将应收账款划分为若干组合，在组合基础上计算预期信用损失。

确定组合的依据如下：

组合名称	确定组合的依据	计提方法
风险组合	按账龄划分的具有类似信用风险特征的应收账款	参考历史信用损失经验，结合当前状况以及对未来经济状况的预测，编制应收账款账龄与预期信用损失率对照表，计算预期信用损失
合并范围内关联方组合	合并范围内关联方	参考历史信用损失经验，结合当前状况以及对未来经济状况的预测，通过违约风险敞口和整个存续期预期信用损失率，计算预期信用损失

基于账龄确认信用风险特征组合的账龄计算方法√适用 不适用

公司利用账龄来评估该类组合的预期信用损失。该类组合具有相同的风险特征，账龄信息能反映这类组合与应收款项到期时的偿付能力。于资产负债表日，公司参考历史信用损失经验，结合当前状况以及对未来经济状况的预测，编制应收账款账龄与预期信用损失率对照表，计算预期信用损失。

皮革业务应收账款——风险组合的账龄与预期信用损失率对照表

账龄	应收账款预期损失准备率%
1年以内	5
1-2年	20
2-3年	50
3年以上	100

农牧业务应收账款——风险组合的账龄与预期信用损失率对照表

账龄	应收账款预期损失准备率%
1年以内	10.57
1-2年	39.19
2-3年	73.61
3年以上	100.00

按照单项计提坏账准备的认定单项计提判断标准√适用 不适用

对信用风险与组合信用风险显著不同的应收账款，公司按单项计提预期信用损失。公司对在单项工具层面能以合理成本评估预期信用损失的充分证据的其他应收款单独确定其信用损失。

14. 应收款项融资√适用 不适用**按照信用风险特征组合计提坏账准备的组合类别及确定依据**√适用 不适用

公司应收款项融资系资产负债表日以公允价值计量且其变动计入其他综合收益的应收票据。详见“五、重要会计政策与会计估计 11. 金融工具”。

基于账龄确认信用风险特征组合的账龄计算方法 适用 不适用**按照单项计提坏账准备的单项计提判断标准** 适用 不适用**15. 其他应收款**√适用 不适用**按照信用风险特征组合计提坏账准备的组合类别及确定依据**√适用 不适用

当在单项工具层面无法以合理成本评估预期信用损失的充分证据时，公司参考历史信用损失经验，结合当前状况以及对未来经济状况的判断，依据信用风险特征将其他应收款划分为若干组合，在组合基础上计算预期信用损失。确定组合的依据如下：

组合名称	确定组合的依据	计提方法
风险组合	按账龄划分的具有类似信用风险特征的其他应收款	参考历史信用损失经验，结合当前状况以及对未来经济状况的预测，编制其他应收款账龄与预期信用损失率对照表，计算预期信用损失
合并范围内关联往来组合	合并范围内关联方	参考历史信用损失经验，结合当前状况以及对未来经济状况的预测，通过违约风险敞口和未来12个月内或整个存续期预期信用损失率，计算预期信用损失

基于账龄确认信用风险特征组合的账龄计算方法

√适用 □不适用

公司利用账龄来评估该类组合的预期信用损失。该类组合具有相同的风险特征，账龄信息能反映这类组合与应收款项到期时的偿付能力。于资产负债表日，公司参考历史信用损失经验，结合当前状况以及对未来经济状况的预测，编制其他应收款账龄与预期信用损失率对照表，计算预期信用损失。

皮革业务其他应收款——风险组合的账龄与预期信用损失率对照表

账龄	其他应收款预期损失准备率%
1年以内	5
1-2年	10
2-3年	50
3年以上	100

农牧业务其他应收款——风险组合的账龄与预期信用损失率对照表

账龄	其他应收款预期损失准备率%
1年以内	16.87
1-2年	38.38
2-3年	71.90
3年以上	100.00

按照单项计提坏账准备的单项计提判断标准

√适用 □不适用

对信用风险与组合信用风险显著不同的其他应收款，公司按单项计提预期信用损失。公司对在单项工具层面能以合理成本评估预期信用损失的充分证据的其他应收款单独确定其信用损失。

16. 存货

√适用 □不适用

存货类别、发出计价方法、盘存制度、低值易耗品和包装物的摊销方法

√适用 □不适用

1)、存货类别

存货主要包括原材料、周转材料、在产品、半成品（蓝湿皮）、库存商品、发出商品、消耗性生物资产等。

2)、发出计价方法

领用和发出时按加权平均法计价。消耗性生物资产具体的计量如下：

消耗性生物资产是指为出售而持有的生物资产，包括存栏待售的生猪、活鸡等。消耗性生物资产按照成本进行初始计量。消耗性生物资产的成本，包括其达到可出售状态前发生的饲料费、人工费、应分摊的固定资产折旧费及其他应分摊的间接费用等。消耗性生物资产在出售时，采用分批法结转成本。

3)、盘存制度

存货的盘存制度为永续盘存制。

4)、低值易耗品和包装物的摊销方法

低值易耗品、包装物领用时按一次摊销法摊销。对金额较大、使用期限较长的周转材料采用分次平均摊销的方法进行摊销。

存货跌价准备的确认标准和计提方法

适用 不适用

可变现净值是指在日常活动中，存货的估计售价减去至完工时估计将要发生的成本、估计的销售费用以及相关税费后的金额。在确定存货的可变现净值时，以取得的确凿证据为基础，同时考虑持有存货的目的以及资产负债表日后事项的影响。

在资产负债表日，存货按照成本与可变现净值孰低计量。当其可变现净值低于成本时，提取存货跌价准备。存货跌价准备通常按单个存货项目的成本高于其可变现净值的差额提取。对于数量繁多、单价较低的存货，按存货类别计提存货跌价准备；对在同一地区生产和销售的产品系列相关、具有相同或类似最终用途或目的，且难以与其他项目分开计量的存货，可合并计提存货跌价准备。

计提存货跌价准备后，如果以前减记存货价值的影响因素已经消失，导致存货的可变现净值高于其账面价值的，在原已计提的存货跌价准备金额内予以转回，转回的金额计入当期损益。

按照组合计提存货跌价准备的组合类别及确定依据、不同类别存货可变现净值的确定依据

适用 不适用

基于库龄确认存货可变现净值的各库龄组合可变现净值的计算方法和确定依据

适用 不适用

17. 合同资产

适用 不适用

合同资产的确认方法及标准

适用 不适用

公司根据履行履约义务与客户付款之间的关系在资产负债表中列示合同资产或合同负债。公司已向客户转让商品或提供服务而有权收取对价的权利（且该权利取决于时间流逝之外的其他因素）列示为合同资产；公司拥有的无条件（仅取决于时间流逝）向客户收取对价的权利作为应收账款列示。

按照信用风险特征组合计提坏账准备的组合类别及确定依据

适用 不适用

基于账龄确认信用风险特征组合的账龄计算方法

适用 不适用

按照单项计提坏账准备的认定单项计提判断标准

适用 不适用

18. 持有待售的非流动资产或处置组

√适用 □不适用

公司将同时满足下列条件的非流动资产或处置组划分为持有待售类别：根据类似交易中出售此类资产或处置组的惯例，在当前状况下即可立即出售；出售极可能发生，即公司已经就出售计划作出决议且获得确定的购买承诺，预计出售将在一年内完成。

划分为持有待售的非流动资产或处置组的确认标准和会计处理方法

√适用 □不适用

公司专为转售而取得的非流动资产或处置组，在取得日满足“预计出售将在一年内完成”的条件，且短期（通常为3个月）内很可能满足持有待售类别的其他划分条件的，在取得日将其划分为持有待售类别。

因公司无法控制的下列原因之一，导致非关联方之间的交易未能在一年内完成，且公司仍然承诺出售非流动资产或处置组的，继续将非流动资产或处置组划分为持有待售类别：买方或其他方意外设定导致出售延期的条件，公司针对这些条件已经及时采取行动，且预计能够自设定导致出售延期的条件起一年内顺利化解延期因素；因发生罕见情况，导致持有待售的非流动资产或处置组未能在一年内完成出售，公司在最初一年内已经针对这些新情况采取必要措施且重新满足了持有待售类别的划分条件。

持有待售的非流动资产或处置组的计量：

1)、初始计量和后续计量

初始计量和在资产负债表日重新计量持有待售的非流动资产或处置组时，其账面价值高于公允价值减去出售费用后的净额的，将账面价值减记至公允价值减去出售费用后的净额，减记的金额确认为资产减值损失，计入当期损益，同时计提持有待售资产减值准备。

对于取得日划分为持有待售类别的非流动资产或处置组，在初始计量时比较假定其不划分为持有待售类别情况下的初始计量金额和公允价值减去出售费用后的净额，以两者孰低计量。除企业合并中取得的非流动资产或处置组外，由非流动资产或处置组以公允价值减去出售费用后的净额作为初始计量金额而产生的差额，计入当期损益。

对于持有待售的处置组确认的资产减值损失金额，先抵减处置组中商誉的账面价值，再根据处置组中的各项非流动资产账面价值所占比重，按比例抵减其账面价值。

持有待售的非流动资产或处置组中的非流动资产不计提折旧或摊销，持有待售的处置组中负债的利息和其他费用继续予以确认。

2)、资产减值损失转回的会计处理

后续资产负债表日持有待售的非流动资产公允价值减去出售费用后的净额增加的，以前减记的金额予以恢复，并在划分为持有待售类别后确认的资产减值损失金额内转回，转回金额计入当期损益。划分为持有待售类别前确认的资产减值损失不转回。

后续资产负债表日持有待售的处置组公允价值减去出售费用后的净额增加的，以前减记的金额予以恢复，并在划分为持有待售类别后非流动资产确认的资产减值损失金额内转回，转回金额计入当期损益。已抵减的商誉账面价值，以及非流动资产在划分为持有待售类别前确认的资产减值损失不转回。

持有待售的处置组确认的资产减值损失后续转回金额，根据处置组中除商誉外各项非流动资产账面价值所占比重，按比例增加其账面价值。

终止经营的认定标准和列报方法

适用 不适用

19. 长期股权投资

适用 不适用

1)、共同控制、重大影响的判断标准

如果公司按照相关约定与其他参与方集体控制某项安排，并且对该安排回报具有重大影响的活动决策，需要经过分享控制权的参与方一致同意时才存在，则视为公司与其他参与方共同控制某项安排，该安排即属于合营安排。合营安排通过单独主体达成的，根据相关约定判断对该单独主体的净资产享有权利时，将该单独主体作为合营企业，采用权益法核算。若根据相关约定判断公司并非对该单独主体的净资产享有权利时，该单独主体作为共同经营，公司确认与共同经营利益份额相关的项目，并按照相关企业会计准则的规定进行会计处理。

重大影响，是指投资方对被投资单位的财务和经营政策有参与决策的权力，但并不能够控制或者与其他方一起共同控制这些政策的制定。公司通过以下一种或多种情形，并综合考虑所有事实和情况后，判断对被投资单位具有重大影响：

- (1) 在被投资单位的董事会或类似权力机构中派有代表。
- (2) 参与被投资单位财务和经营政策制定过程。
- (3) 与被投资单位之间发生重要交易。
- (4) 向被投资单位派出管理人员。
- (5) 向被投资单位提供关键技术资料。

2)、初始投资成本的确定

(1) 企业合并形成的长期股权投资

同一控制下的企业合并：公司以支付现金、转让非现金资产或承担债务方式以及以发行权益性证券作为合并对价的，在合并日按照取得被合并方所有者权益在最终控制方合并财务报表中的账面价值的份额作为长期股权投资的初始投资成本。因追加投资等原因能够对同一控制下的被投资单位实施控制的，在合并日根据合并后应享有被合并方净资产在最终控制方合并财务报表中的账面价值的份额，确定长期股权投资的初始投资成本。合并日长期股权投资的初始投资成本，与达到合并前的长期股权投资账面价值加上合并日进一步取得股份新支付对价的账面价值之和的差额，调整股本溢价，股本溢价不足冲减的，冲减留存收益。

非同一控制下的企业合并：公司按照购买日确定的合并成本作为长期股权投资的初始投资成本。因追加投资等原因能够对非同一控制下的被投资单位实施控制的，按照原持有的股权投资账面价值加上新增投资成本之和，作为改按成本法核算的初始投资成本。

(2) 其他方式取得的长期股权投资

以支付现金方式取得的长期股权投资，按照实际支付的购买价款作为初始投资成本。

以发行权益性证券取得的长期股权投资，按照发行权益性证券的公允价值作为初始投资成本。

在非货币性资产交换具备商业实质和换入资产或换出资产的公允价值能够可靠计量的前提下，非货币性资产交换换入的长期股权投资以换出资产的公允价值和应支付的相关税费确定其初始投资成本，除非有确凿证据表明换入资产的公允价值更加可靠；不满足上述前提的非货币性资产交换，以换出资产的账面价值和应支付的相关税费作为换入长期股权投资的初始投资成本。

通过债务重组取得的长期股权投资，其初始投资成本按照公允价值为基础确定。

3)、后续计量及损益确认

(1) 成本法核算的长期股权投资

公司对子公司的长期股权投资，采用成本法核算。除取得投资时实际支付的价款或对价中包含的已宣告但尚未发放的现金股利或利润外，公司按照享有被投资单位宣告发放的现金股利或利润确认当期投资收益。

(2) 权益法核算的长期股权投资

对联营企业和合营企业的长期股权投资，采用权益法核算。初始投资成本大于投资时应享有被投资单位可辨认净资产公允价值份额的差额，不调整长期股权投资的初始投资成本；初始投资成本小于投资时应享有被投资单位可辨认净资产公允价值份额的差额，计入当期损益。

公司按照应享有或应分担的被投资单位实现的净损益和其他综合收益的份额，分别确认投资收益和其他综合收益，同时调整长期股权投资的账面价值；按照被投资单位宣告分派的利润或现金股利计算应享有的部分，相应减少长期股权投资的账面价值；对于被投资单位除净损益、其他综合收益和利润分配以外所有者权益的其他变动，调整长期股权投资的账面价值并计入所有者权益。在确认应享有被投资单位净损益的份额时，以取得投资时被投资单位可辨认净资产的公允价值为基础，并按照公司的会计政策及会计期间，对被投资单位的净利润进行调整后确认。在持有投资期间，被投资单位编制合并财务报表的，以合并财务报表中的净利润、其他综合收益和其他所有者权益变动中归属于被投资单位的金额为基础进行核算。公司与联营企业、合营企业之间发生的未实现内部交易损益按照应享有的比例计算归属于公司的部分，予以抵销，在此基础上确认投资收益。与被投资单位发生的未实现内部交易损失，属于资产减值损失的，全额确认。

在公司确认应分担被投资单位发生的亏损时，按照以下顺序进行处理：首先，冲减长期股权投资的账面价值。其次，长期股权投资的账面价值不足以冲减的，以其他实质上构成对被投资单位净投资的长期权益账面价值为限继续确认投资损失，冲减长期应收项目等的账面价值。最后，经过上述处理，按照投资合同或协议约定企业仍承担额外义务的，按预计承担的义务确认预计负债，计入当期投资损失。

20. 投资性房地产

不适用

21. 固定资产

(1). 确认条件

适用 不适用

1)、确认条件

固定资产是指公司为生产商品、提供劳务、出租或经营管理而持有的使用寿命超过1年的房屋建筑物、机器设备、运输设备及办公设备等。于该固定资产有关的经济利益很可能流入企业，

以及该固定资产的成本能够可靠地计量时予以确认。并按成本并考虑预计弃置费用因素的影响进行初始计量。

2)、折旧方法

固定资产从达到预定可使用状态的次月起，采用年限平均法在使用寿命内计提折旧。

预计净残值是指假定固定资产预计使用寿命已满并处于使用寿命终了时的预期状态，公司目前从该项资产处置中获得的扣除预计处置费用后的金额。

公司至少于年度终了对固定资产的使用寿命、预计净残值和折旧方法进行复核，如发生改变则作为会计估计变更处理。

3)、固定资产的减值测试方法、减值准备计提方法

期末固定资产按账面价值与可收回金额孰低计价，对由于市价持续下跌，或技术陈旧、损坏、长期闲置等原因导致固定资产可收回金额低于账面价值的，按单项固定资产可收回金额低于账面价值的差额计提固定资产减值准备，单项资产的可收回金额难以进行估计的，以该资产所属的资产组为基础确定资产组的可收回金额。固定资产减值损失一经确认，在以后会计期间不得转回。

已计提减值准备的固定资产在计提折旧时，按照该项固定资产的账面价值（即固定资产原价减去累计折旧和已计提的减值准备），以及尚可使用年限重新计算确定折旧率和折旧额。

资产负债表日，固定资产按照账面价值与可收回金额孰低计价。

(2). 折旧方法

适用 不适用

类别	折旧方法	折旧年限（年）	残值率	年折旧率
房屋建筑物(皮革业务)	年限平均法	20-40	0.00%-3.00%	2.50%-5.00%
房屋建筑物(农牧业务)	年限平均法	5-40	5.00%	2.38%-19.00%
机器设备(皮革业务)	年限平均法	10-12	0.00%-3.00%	8.08%-10.00%
机器设备(农牧业务)	年限平均法	10	5.00%	9.50%
运输设备(皮革业务)	年限平均法	5-8	3.00%	12.13%-19.40%
交通运输设备(农牧业务)	年限平均法	5	5.00%	19.00%
办公设备(皮革业务)	年限平均法	5	0.00%	20.00%
其他设备（办公及管理用设备）(农牧业务)	年限平均法	5	5.00%	19.00%

22. 在建工程

适用 不适用

1)、在建工程，是指为建造或修理固定资产而进行的各项建筑和安装工程。包括新建、改扩建、大修理工程等所发生的实际支出，以及改扩建工程等转入的固定资产净值。

2)、在建工程按工程项目分类核算,采用实际成本计价,在各项工程达到预定可使用状态之前发生的借款费用计入该工程成本。在工程完工验收合格交付使用的当月结转固定资产。对已达到预定可使用状态但尚未办理竣工决算的,自达到预定可使用状态之日起,根据工程预算、造价或工程实际成本等,按估计的价值确定转入固定资产的成本,并计提折旧;待办理竣工决算后,按实际成本调整原来的暂估价值,但不调整已计提的折旧额。

3)、建造期间所发生的借款利息及相关费用应予以资本化的金额计入在建工程成本。

4)、资产负债表日,在建工程按照账面价值与可收回金额孰低计价。

23. 借款费用

√适用 □不适用

1)、借款费用的内容及其资本化条件

公司只对发生在资本化期间的,可直接归属于符合资本化条件的资产的有关借款费用包括借款利息、折价或者溢价的摊销、辅助费用以及因外币借款而发生的汇兑差额等予以资本化。

借款费用资本化,在以下三个条件同时具备时开始:①资产支出已经发生,②借款费用已经发生,③为使资产达到预定可使用状态所必要的购建活动已经开始。

2)、资本化金额的确定

借款费用资本化金额的计算方法如下:为购建或生产符合资本化条件的资产而借入专门借款的,以专门借款当期实际发生的利息费用,减去尚未动用的借款资金存入银行取得的利息或进行暂时性投资取得的投资收益后的金额确定;为购建或生产符合资本化条件的资产而占用一般借款的,根据累计资产支出超过专门借款部分的资产支出加权平均数乘以所占用一般借款的资本化率计算确定;每一会计期间的利息资本化金额,不应超过当期相关借款实际发生的利息金额。借款存在折价或溢价的,按照实际利率法确定每一会计期间应摊销的折价或溢价金额,调整每期利息金额。专门借款发生的辅助费用,在相关资产达到预定可使用或可销售状态之前发生的,在发生时根据其发生额予以资本化,在相关资产达到预定可使用或可销售状态之后发生的,确认为费用,计入当期损益。

3)、资本化率的确定

(1)为购建固定资产而借入一笔专门借款,资本化率为该项借款的利率;

(2)为购建固定资产借入一笔以上的专门借款,资本化率为这些借款的加权平均利率。

4)、暂停资本化

若资产在购建或者生产过程中发生非正常中断、且中断时间连续超过3个月的,应当暂停借款费用的资本化。在中断期间发生的借款费用应当确认为费用,计入当期损益,直至资产的购建或者生产活动重新开始。

5)、停止资本化

购建或者生产的符合资本化条件的资产达到预定可使用或可销售状态时,借款费用应当停止资本化。在符合资本化条件的资产达到预定可使用或者可销售状态之后所发生的借款费用,应当在发生时根据其发生额确认为费用,计入当期损益。购建或者生产的资产各部分分别完工,但必须等到整体完工后才可使用或者可对外销售的,应当在该资产整体完工时停止借款费用的资本化。

24. 生物资产

适用 不适用

生产性生物资产是指为产出农产品而持有的生物资产，包括未成熟生产性生物资产和成熟生产性生物资产。

生产性生物资产按照成本进行初始计量：（1）外购生产性生物资产的成本，包括购买价款、相关税费、运输费、保险费以及可直接归属于购买该资产的其他支出。（2）自行繁殖的产畜成本，包括达到预定生产经营目的（成龄）前发生的饲料费、人工费和应分摊的间接费用等必要支出。

（3）投资者投入生物资产的成本，按照投资合同或协议约定的价值确定，但合同或协议约定价值不公允的除外。

生产性生物资产的后续计量：对于已达到预定生产经营目的的生产性生物资产（即成熟生产性生物资产），根据其性质、使用情况和有关经济利益的预期实现方式确定其使用寿命、预计净残值按照年限平均法或工作量法计提折旧，并根据用途分别计入相关资产的成本或当期损益。

公司农牧业务涉及的成熟生产性生物资产使用寿命、预计净残值如下：

类别	折旧方法	预计使用寿命（或生产量）	预计净残值
种猪	年限平均法	3年	30%

每年年度终了公司对生产性生物资产进行检查，有确凿证据表明生产性生物资产的可收回金额低于其账面价值的，按照可变现净值或可收回金额低于账面价值的差额，计提生产性生物资产减值准备，并计入当期损益，生产性生物资产减值准备一经计提，在资产存续期内不予转回。

25. 油气资产

适用 不适用

26. 无形资产

(1). 使用寿命及其确定依据、估计情况、摊销方法或复核程序

适用 不适用

无形资产，是指公司拥有或者控制的没有实物形态的可辨认非货币性资产。

1)、计价方法

（1）外购的无形资产，按照其购买价款、相关税费以及直接归属于使该资产达到预定用途所发生的实际成本入账；

（2）投资者投入的无形资产，按投资合同或协议约定的价值计价；

（3）公司内部研究开发项目研究阶段的支出，于发生时计入当期损益；公司内部研究开发项目开发阶段发生的支出，满足下列条件时确认为无形资产，否则于发生时计入当期损益：

②形成该无形资产以使其能够使用或出售在技术上具有可行性；

②有完成该无形资产并使用或出售的意图；

③形成资产产生经济利益的方式，包括能够证明运用该无形资产生产的产品存在市场或无形资产自身存在市场，无形资产将在内部使用的，应当证明其有用性；

④足够的技术、财务资源和其他资源支持，以完成该无形资产的开发，并有能力使用或出售该无形资产；

⑤属于该无形资产开发阶段的支出能够可靠地计量。

(4) 购买无形资产的价款超过正常信用条件延期支付，实质上具有融资性质的，无形资产的成本以购买价款的现值为基础确定。实际支付价款与购买价款的现值之间的差额，除应予资本化的以外，在信用期间内计入当期损益。

2)、使用寿命和摊销方法

对于使用寿命有限的无形资产，在为企业带来经济利益的期限内按直线法摊销，每期末，对使用寿命有限的无形资产的使用寿命及摊销方法进行复核，如与原先估计数存在差异的，进行相应的调整。

无法预见无形资产为企业带来经济利益期限的，视为使用寿命不确定的无形资产。对于使用寿命不确定的无形资产，在持有期间内不摊销，每期末对无形资产的使用寿命进行复核。如果期末重新复核后仍为不确定的，在每个会计期间继续进行减值测试。每期末，对使用寿命不确定的无形资产的使用寿命进行复核。

3)、减值测试

资产负债表日，无形资产按照账面价值与可收回金额孰低计价。

(2). 研发支出的归集范围及相关会计处理方法

适用 不适用

内部研究开发项目开发阶段的支出，同时满足下列条件时确认为无形资产：

- (1) 完成该无形资产以使其能够使用或出售在技术上具有可行性；
- (2) 具有完成该无形资产并使用或出售的意图；
- (3) 无形资产产生经济利益的方式，包括能够证明运用该无形资产生产的产品存在市场或无形资产自身存在市场，无形资产将在内部使用的，能够证明其有用性；
- (4) 有足够的技术、财务资源和其他资源支持，以完成该无形资产的开发，并有能力使用或出售该无形资产；
- (5) 归属于该无形资产开发阶段的支出能够可靠地计量。

不满足上述条件的开发阶段的支出，于发生时计入当期损益。以前期间已计入损益的开发支出不在以后期间重新确认为资产。已资本化的开发阶段的支出在资产负债表上列示为开发支出，自该项目达到预定用途之日起转为无形资产。

27. 长期资产减值

适用 不适用

公司在资产负债表日判断长期资产是否存在可能发生减值的迹象。如果长期资产存在减值迹象的，以单项资产为基础估计其可收回金额；难以对单项资产的可收回金额进行估计的，以该资产所属的资产组为基础确定资产组的可收回金额。

资产可收回金额的估计，根据其公允价值减去处置费用后的净额与资产预计未来现金流量的现值两者之间较高者确定。

可收回金额的计量结果表明，长期资产的可收回金额低于其账面价值的，将长期资产的账面价值减记至可收回金额，减记的金额确认为资产减值损失，计入当期损益，同时计提相应的资产减值准备。资产减值损失一经确认，在以后会计期间不得转回。

资产减值损失确认后，减值资产的折旧或者摊销费用在未来期间作相应调整，以使该资产在剩余使用寿命内，系统地分摊调整后的资产账面价值（扣除预计净残值）。

因企业合并所形成的商誉和使用寿命不确定的无形资产，无论是否存在减值迹象，每年都进行减值测试。

商誉，结合与其相关的资产组或者资产组组合进行减值测试。在对包含商誉的相关资产组或者资产组组合进行减值测试时，如与商誉相关的资产组或者资产组组合存在减值迹象的，先对不包含商誉的资产组或者资产组组合进行减值测试，计算可收回金额，并与相关账面价值相比较，确认相应的减值损失。再对包含商誉的资产组或者资产组组合进行减值测试，比较这些相关资产组或者资产组组合的账面价值（包括所分摊的商誉的账面价值部分）与其可收回金额，如相关资产组或者资产组组合的可收回金额低于其账面价值的，确认商誉的减值损失。

28. 长期待摊费用

适用 不适用

长期待摊费用按实际发生额入账，采用直线法在受益期限或规定的摊销期限内摊销。长期待摊的费用项目不能使以后会计期间受益则将尚未摊销的该项目的摊余价值全部转入当期损益。

29. 合同负债

适用 不适用

公司根据履行履约义务与客户付款之间的关系在资产负债表中列示合同资产或合同负债。公司将同一合同下的合同资产和合同负债相互抵销后以净额列示。

公司将拥有的、无条件向客户收取对价的权利作为应收账款列示，将已向客户转让商品而有权收取对价的权利作为合同资产列示。公司将已收或应收客户对价而应向客户转让商品的义务作为合同负债列示。

30. 职工薪酬

(1)、短期薪酬的会计处理方法

适用 不适用

职工薪酬，是指公司为获得职工提供的服务或解除劳动关系而给予的各种形式的报酬或补偿。职工薪酬包括短期薪酬、离职后福利、辞退福利和其他长期职工福利。

1)、短期薪酬的会计处理方法

短期薪酬是指公司在职工提供相关服务的年度报告期间结束后十二个月内需要全部予以支付的职工薪酬，离职后福利和辞退福利除外。主要包括工资、奖金、津贴和补贴、职工福利费、医疗保险费、生育保险费、工伤保险费、住房公积金、工会经费和职工教育经费、非货币性福利等。公司在职工提供服务的会计期间，将应付的短期薪酬确认为负债，并根据职工提供服务的受益对象计入相关资产成本和费用。其中非货币性福利按公允价值计量。

(2)、离职后福利的会计处理方法

适用 不适用

(1) 设定提存计划

公司按当地政府的相关规定为职工缴纳基本养老保险和失业保险，在职工为公司提供服务的会计期间，按以当地规定的缴纳基数和比例计算应缴纳金额，确认为负债，并计入当期损益或相关资产成本。

(2) 设定受益计划

公司根据预期累计福利单位法确定的公式将设定受益计划产生的福利义务归属于职工提供服务的期间，并计入当期损益或相关资产成本。

设定受益计划义务现值减去设定受益计划资产公允价值所形成的赤字或盈余确认为一项设定受益计划净负债或净资产。设定受益计划存在盈余的，公司以设定受益计划的盈余和资产上限两项的孰低者计量设定受益计划净资产。

所有设定受益计划义务，包括预期在职工提供服务的年度报告期间结束后的十二个月内支付的义务，根据资产负债表日与设定受益计划义务期限和币种相匹配的国债或活跃市场上的高质量公司债券的市场收益率予以折现。

设定受益计划产生的服务成本和设定受益计划净负债或净资产的利息净额计入当期损益或相关资产成本；重新计量设定受益计划净负债或净资产所产生的变动计入其他综合收益，并且在后续会计期间不转回至损益。

在设定受益计划结算时，按在结算日确定的设定受益计划义务现值和结算价格两者的差额，确认结算利得或损失。

(3)、辞退福利的会计处理方法

适用 不适用

公司在不能单方面撤回因解除劳动关系计划或裁减建议所提供的辞退福利时，或确认与涉及支付辞退福利的重组相关的成本或费用时（两者孰早），确认辞退福利产生的职工薪酬负债，并计入当期损益。对于辞退福利预期在年度报告期间期末后 12 个月内不能完全支付的辞退福利，公司选择恰当的折现率，以折现后的金额计量应计入当期损益的辞退福利金额。

(4)、其他长期职工福利的会计处理方法

适用 不适用

其他长期职工福利是指除短期薪酬、离职后福利、辞退福利之外的其他所有职工福利。

公司向职工提供的其他长期职工福利，符合设定提存计划条件的，按照设定提存计划相同的原则进行处理；符合设定受益条件的，按照设定受益计划的有关规定，确认和计量其他长期职工福利净负债或净资产。

31. 预计负债

适用 不适用

1)、预计负债的确认标准

与或有事项相关的义务同时满足下列条件时，公司确认为预计负债：

该义务是公司承担的现时义务；履行该义务很可能导致经济利益流出公司；该义务的金额能够可靠地计量。

2)、预计负债的计量方法

公司预计负债按履行相关现时义务所需的支出的最佳估计数进行初始计量。

公司在确定最佳估计数时，综合考虑与或有事项有关的风险、不确定性和货币时间价值等因素。对于货币时间价值影响重大的，通过对相关未来现金流出进行折现后确定最佳估计数。

最佳估计数分别以下情况处理：

所需支出存在一个连续范围（或区间），且该范围内各种结果发生的可能性相同的，则最佳估计数按照该范围的中间值即上下限金额的平均数确定。

所需支出不存在一个连续范围（或区间），或虽然存在一个连续范围但该范围内各种结果发生的可能性不相同的，如或有事项涉及单个项目的，则最佳估计数按照最可能发生金额确定；如或有事项涉及多个项目的，则最佳估计数按各种可能结果及相关概率计算确定。

公司清偿预计负债所需支出全部或部分预期由第三方补偿的，补偿金额在基本确定能够收到时，作为资产单独确认，确认的补偿金额不超过预计负债的账面价值。

32. 股份支付

适用 不适用

1)、股份支付的种类

公司的股份支付分为以权益结算的股份支付和以现金结算的股份支付。

2)、权益工具公允价值的确定方法

以权益结算的股份支付，以授予职工权益工具的公允价值计量；以现金结算的股份支付，按照公司承担的以股份或其他权益工具为基础计算确定的负债的公允价值计量。

对于授予的股票期权公允价值，采用股票期权定价模型确定其公允价值，考虑以下因素：标的股份的现行价格、期权的行权价格、期权有效期内的无风险利率、期权的有效期、股价预计波动率。

3)、确认可行权权益工具最佳估计的依据

授予后立即可行权的以权益结算的股份支付，在授予日以权益工具的公允价值计入相关成本或费用，相应增加资本公积。授予日，是指股份支付协议获得批准的日期。

完成等待期内的服务或达到规定业绩条件才可行权的换取职工服务的以权益结算的股份支付，在等待期内的每个资产负债表日，以对可行权权益工具数量的最佳估计为基础，按照权益工具授予日的公允价值，将当期取得的服务计入相关成本或费用和资本公积，不确认后续公允价值变动。等待期内每个资产负债表日，公司根据最新取得的可行权职工人数变动等后续信息作出最佳估计，修正预计可行权的权益工具数量。在可行权日，最终预计可行权权益工具的数量与实际可行权工具的数量一致。

4)、实施、修改、终止股份支付计划的相关会计处理

对于权益结算的股份支付，在可行权日之后不再对已确认的成本费用和所有者权益总额进行调整。公司在行权日根据行权情况，确认股本和股本溢价，同时结转等待期内确认的资本公积。

无论已授予的权益工具的条款和条件如何修改，或者取消权益工具的授予或结算该权益工具，公司确认按照所授予的权益工具在授予日的公允价值来计量获取的相应的服务，除非因不能满足权益工具的可行权条件（除市场条件外）而无法可行权。

33. 优先股、永续债等其他金融工具

适用 不适用

根据金融工具相关准则、《金融负债与权益工具的区分及相关会计处理规定》（财会[2019]13号）和《永续债相关会计处理的规定》（财会[2019]2号），对发行的可转换公司债券等金融工具，公司依据所发行金融工具的合同条款及其所反映的经济实质而非仅以法律形式，结合金融资产、金融负债和权益工具的定义，在初始确认时将该等金融工具或其组成部分分类为金融资产、金融负债或权益工具。

在资产负债表日，对于归类为权益工具的金融工具，其利息支出或股利分配作为公司的利润分配，其回购、注销等作为权益的变动处理；对于归类为金融负债的金融工具，其利息支出或股利分配按照借款费用进行处理，其回购或赎回产生的利得或损失等计入当期损益。

34. 收入

(1). 按照业务类型披露收入确认和计量所采用的会计政策

适用 不适用

1)、收入确认的一般原则

公司在履行了合同中的履约义务，即在客户取得相关商品或服务控制权时，按照分摊至该项履约义务的交易价格确认收入。

履约义务，是指合同中公司向客户转让可明确区分商品或服务的承诺。

取得相关商品控制权，是指能够主导该商品的使用并从中获得几乎全部的经济利益。

公司在合同开始日即对合同进行评估，识别该合同所包含的各单项履约义务，并确定各单项履约义务是在某一时段内履行，还是某一时点履行。满足下列条件之一的，属于在某一时段内履行的履约义务，公司按照履约进度，在一段时间内确认收入：（1）客户在公司履约的同时即取得并消耗公司履约所带来的经济利益；（2）客户能够控制公司履约过程中在建的商品；（3）公司履约过程中所产出的商品具有不可替代用途，且公司在整个合同期间内有权就累计至今已完成的履约部分收取款项。否则，公司在客户取得相关商品或服务控制权的时点确认收入。

对于在某一时段内履行的履约义务，公司根据商品和劳务的性质，采用产出法确定恰当的履约进度。产出法是根据已转移给客户的商品对于客户的价值确定履约进度。当履约进度不能合理确定时，公司已经发生的成本预计能够得到补偿的，按照已经发生的成本金额确认收入，直到履约进度能够合理确定为止。

2)、收入确认的具体方法

公司主要销售皮革产品、生物资产和饲料，属于在某一时点履行的履约义务；其中内销产品收入确认需满足以下条件：公司已根据合同约定将产品交付给购货方且购货方已签收确认收货，产品销售收入金额已确定，已经收回货款或取得收款权利凭证且相关的经济利益很可能流入，产品相关的成本能够可靠地计量。外销产品收入确认需满足以下条件：公司已根据合同约定将产品报关，取得提单，已经收回货款或取得了收款凭证且相关的经济利益很可能流入，商品所有权上的主要风险和报酬已转移，商品的法定所有权已转移。

(2). 同类业务采用不同经营模式涉及不同收入确认方式及计量方法

适用 不适用

35. 合同成本

适用 不适用

合同成本包括为取得合同发生的增量成本及合同履约成本；为取得合同发生的增量成本是指公司不取得合同就不会发生的成本（如销售佣金等）；该成本预期能够收回的，公司将其作为合同取得成本确认为一项资产；该资产摊销期限不超过一年或一个正常营业周期的，在发生时计入当期损益。

为履行合同发生的成本，不属于存货等其他企业会计准则规范范围且同时满足下列条件的，公司将其作为合同履约成本确认为一项资产：（1）该成本与一份当前或预期取得的合同直接相关；（2）该成本增加了公司未来用于履行（包括持续履行）履约义务的资源；（3）该成本预期能够收回。

合同取得成本确认的资产和合同履约成本确认的资产（以下简称“与合同成本有关的资产”）采用与该资产相关的商品或服务收入确认相同的基础进行摊销，计入当期损益。当与合同成本有关的资产的账面价值高于下列两项的差额时，公司对超出部分计提减值准备，并确认为资产减值损失：（1）公司因转让与该资产相关的商品或服务预期能够取得的剩余对价；（2）为转让该相关商品或服务估计将要发生的成本。

36. 政府补助

适用 不适用

政府补助为公司从政府无偿取得的货币性资产或非货币性资产，主要包括财政补贴等。

1）、与资产相关的政府补助判断依据及会计处理方法

与资产相关的政府补助，是指公司取得的、用于购建或以其他方式形成长期资产的政府补助；若政府文件未明确规定补助对象，则采用以下方式将补助款划分为与收益相关的政府补助和与资产相关的政府补助并分项说明将该政府补助划分为与资产相关或与收益相关的判断依据：

（1）政府文件明确了补助所针对的特定项目的，根据该特定项目的预算中将形成资产的支出金额和计入费用的支出金额的相对比例进行划分，必要时根据实际使用情况进行变更；

（2）政府文件中对用途仅作一般性表述，没有指明特定项目的，作为与收益相关的政府补助；

（3）对于某些难以区分是与资产相关还是与收益相关的综合性项目政府补助，将其整体归类为与收益相关的政府补助。

会计处理方法：确认为递延收益，从相关资产达到预定使用状态开始折旧、摊销之月起，在其使用寿命内（即折旧摊销期限内）平均分配，计入当期损益，若相关资产提前处置的，于资产处置时一次性将剩余递延收益计入当期损益。但是，按照名义金额计量的政府补助，直接计入当期损益。

2）、与收益相关的政府补助判断依据及会计处理方法

与收益相关的政府补助，是指公司取得的除与资产相关的政府补助之外的政府补助；

会计处理方法：

（1）用于补偿公司以后期间的相关费用或损失的，确认为递延收益，并在确认相关费用的期间，计入当期损益或冲减相关成本费用；

（2）用于补偿企业已发生的相关费用或损失的，直接计入当期损益或冲减相关成本费用。

（3）政府补助的确认时点

政府补助在公司能够满足其所附的条件并且能够收到时，予以确认。

(4) 政府补助的计量

政府补助为货币性资产的，按照收到或应收的金额计量；政府补助为非货币性资产的，应当按照公允价值计量；公允价值不能可靠取得的，按照名义金额计量。

3) 、政策性优惠贷款贴息的会计处理方法

(1) 财政将贴息资金拨付给贷款银行，由贷款银行以政策性优惠利率向公司提供贷款的，以实际收到的借款金额作为借款的入账价值，按照借款本金和该政策性优惠利率计算相关借款费用。

(2) 财政将贴息资金直接拨付给公司的，将对应的贴息冲减相关借款费用。

37. 递延所得税资产/递延所得税负债

适用 不适用

公司的所得税采用资产负债表债务法核算。

公司在下列条件同时满足时确认递延所得税资产：

1) 、暂时性差异在可预计的未来很可能转回；

2) 、未来很可能获得用来抵扣可抵扣暂时性差异的应纳税所得额，并以很可能取得的应纳税所得额为限。

在资产负债表日，对于当期和以前期间形成的当期所得税负债（或资产），按照税法规定计算的预期应交（或返还）的所得税金额计量；对于递延所得税资产和递延所得税负债，根据税法规定，按照预期收回该资产或清偿该负债期间的适用税率计量。

资产负债表日，公司对递延所得税资产和递延所得税负债的账面价值进行复核。除企业合并、直接在所有者权益中确认的交易或者事项产生的所得税外，公司当期所得税和递延所得税作为所得税费用或收益计入当期损益。

38. 租赁

适用 不适用

作为承租方对短期租赁和低价值资产租赁进行简化处理的判断依据和会计处理方法

适用 不适用

在租赁期开始日，公司将租赁期不超过 12 个月，且不包含购买选择权的租赁认定为短期租赁；将单项租赁资产为全新资产时价值低于 40,000.00 元的租赁认定为低价值资产租赁。公司转租或预期转租租赁资产的，原租赁不认定为低价值资产租赁。

对于所有短期租赁和低价值资产租赁，公司在租赁期内各个期间按照直线法将租赁付款额计入相关资产成本或当期损益。

除上述采用简化处理的短期租赁和低价值资产租赁外，在租赁期开始日，公司对租赁确认使用权资产和租赁负债。

1) 、使用权资产

使用权资产按照成本进行初始计量，该成本包括：1) 租赁负债的初始计量金额；2) 在租赁期开始日或之前支付的租赁付款额，存在租赁激励的，扣除已享受的租赁激励相关金额；3) 承租人发生的初始直接费用；4) 承租人为拆卸及移除租赁资产、复原租赁资产所在场地或将租赁资产恢复至租赁条款约定状态预计将发生的成本。

公司按照直线法对使用权资产计提折旧。能够合理确定租赁期届满时取得租赁资产所有权的，公司在租赁资产剩余使用寿命内计提折旧。无法合理确定租赁期届满时能够取得租赁资产所有权的，公司在租赁期与租赁资产剩余使用寿命两者孰短的期间内计提折旧。

2)、租赁负债

在租赁期开始日，公司将尚未支付的租赁付款额的现值确认为租赁负债。计算租赁付款额现值时采用租赁内含利率作为折现率，无法确定租赁内含利率的，采用公司增量借款利率作为折现率。租赁付款额与其现值之间的差额作为未确认融资费用，在租赁期各个期间内按照确认租赁付款额现值的折现率确认利息费用，并计入当期损益。未纳入租赁负债计量的可变租赁付款额于实际发生时计入当期损益。

租赁期开始日后，当实质固定付款额发生变动、担保余值预计的应付金额发生变化、用于确定租赁付款额的指数或比率发生变动、购买选择权、续租选择权或终止选择权的评估结果或实际行权情况发生变化时，公司按照变动后的租赁付款额的现值重新计量租赁负债，并相应调整使用权资产的账面价值，如使用权资产账面价值已调减至零，但租赁负债仍需进一步调减的，将剩余金额计入当期损益。

作为出租方的租赁分类标准和会计处理方法

适用 不适用

1)、公司作为出租人

(1) 租赁的分类

公司在租赁开始日将租赁分为融资租赁和经营租赁。融资租赁是指实质上转移了与租赁资产所有权有关的几乎全部风险和报酬的租赁，其所有权最终可能转移，也可能不转移。经营租赁是指除融资租赁以外的其他租赁。

(2) 融资租赁

在租赁期开始日，公司对融资租赁确认应收融资租赁款，并终止确认融资租赁资产。应收融资租赁款初始计量时，以未担保余值和租赁期开始日尚未收到的租赁收款额按照租赁内含利率折现的现值之和作为应收融资租赁款的入账价值。公司按照固定的租赁内含利率计算并确认租赁期内各个期间的利息收入，所取得的未纳入租赁投资净额计量的可变租赁付款额在实际发生时计入当期损益。

(3) 经营租赁

公司在租赁期内各个期间采用直线法或其他系统合理的方法，将经营租赁的租赁收款额确认为租金收入；发生的与经营租赁有关的初始直接费用资本化，在租赁期内按照与租金收入确认相同的基础进行分摊，分期计入当期损益；取得的与经营租赁有关的未计入租赁收款额的可变租赁付款额，在实际发生时计入当期损益。

2)、售后租回

(1) 公司作为承租人

公司按照《企业会计准则第 14 号——收入》的规定，评估确定售后租回交易中的资产转让是否属于销售。售后租回交易中的资产转让属于销售的，公司按原资产账面价值中与租回获得的使用权有关的部分，计量售后租回所形成的使用权资产，并仅就转让至出租人的权利确认相关利得或损失。

售后租回交易中的资产转让不属于销售的，公司继续确认被转让资产，同时确认一项与转让收入等额的金融负债，并按照《企业会计准则第 22 号——金融工具确认和计量》对该金融负债进行会计处理。

(2) 公司作为出租人

公司按照《企业会计准则第 14 号——收入》的规定，评估确定售后租回交易中的资产转让是否属于销售。

售后租回交易中的资产转让属于销售的，公司根据其他适用的企业会计准则对资产购买进行会计处理，并根据《企业会计准则第 21 号——租赁》对资产出租进行会计处理。

售后租回交易中的资产转让不属于销售的，公司不确认被转让资产，但确认一项与转让收入等额的金融资产，并按照《企业会计准则第 22 号——金融工具确认和计量》对该金融资产进行会计处理。

39. 其他重要的会计政策和会计估计

适用 不适用

40. 重要会计政策和会计估计的变更

(1). 重要会计政策变更

适用 不适用

单位：元币种：人民币

会计政策变更的内容和原因	受重要影响的报表项目名称	影响金额
《企业会计准则解释第 17 号》	详见其他说明	0.00

其他说明

关于流动负债与非流动负债的划分，《企业会计准则解释第 17 号》规定企业在资产负债表日没有将负债清偿推迟至资产负债表日后一年以上的实质性权利的，该负债应当归类为流动负债。企业应当在附注中披露附有契约条件且归类为非流动负债的贷款安排，且企业推迟清偿负债的权利取决于在资产负债表日后一年内应遵循的契约条件的相关信息，以使报表使用者了解该负债可能在资产负债表日后一年内清偿的风险。本公司自 2024 年 1 月 1 日起执行解释 17 号中“关于流动负债与非流动负债的划分”的规定，该解释的实施未对本公司财务状况和经营成果产生重大影响。

(2). 重要会计估计变更

适用 不适用

(3). 2024 年起首次执行新会计准则或准则解释等涉及调整首次执行当年年初的财务报表

适用 不适用

41. 其他

适用 不适用

六、税项

1. 主要税种及税率

主要税种及税率情况

适用 不适用

税种	计税依据	税率
----	------	----

增值税	皮革产品应税收入	13%
增值税	水电气等其他应税收入	9%
增值税	澳大利亚商品及服务收入	10%
增值税	畜禽种植销售、饲料生产销售	免税
城市维护建设税	按实际缴纳流转税	7%、5%
企业所得税	应纳税所得额	15%、20%、25%、30%、免税
教育费附加	按实际缴纳流转税	3%
地方教育费附加	按实际缴纳流转税	2%
其他税项	按国家规定计缴	

注：本公司之子公司 H. J. 墨尔本和 H. J. 昆士兰属于生产经营企业且年营业收入总额低于 5000 万澳元，根据澳大利亚税收政策规定，2024 年适用 25% 的企业所得税税率。

存在不同企业所得税税率纳税主体的，披露情况说明

适用 不适用

纳税主体名称	所得税税率（%）
本公司	15
四川振静皮革服饰有限公司	15
ZHJINDUSTRIESPTY. LTD	30
乐山巨星生物科技有限公司	15
乐山市巨星科技有限公司	15
重庆巨星农牧有限公司	15
南充巨星通旺农牧有限公司	20

2. 税收优惠

适用 不适用

1、根据财政部、国家税务总局《关于饲料产品免征增值税问题的通知》（财税[2001]121号），企业生产销售配合饲料、浓缩饲料、预混合饲料免征增值税。相关子公司涉及以上业务免征增值税。

2、根据《增值税暂行条例》第十五条和《增值税暂行条例实施细则》第三十五条之规定，农业生产者销售的自产农产品免征增值税。相关子公司涉及以上业务免征增值税。

3、根据财政部、税务总局、国家发展改革委员会《关于延续西部大开发企业所得税政策的公告》（财政部税务总局国家发展改革委公告 2020 年第 23 号）文件的规定，自 2021 年 1 月 1 日至 2030 年 12 月 31 日，对设在西部地区的鼓励类产业企业减按 15% 的税率征收企业所得税。本公司及本公司之子公司四川振静皮革服饰有限公司从事制革及毛皮加工清洁生产，巨星有限之子公司乐山巨星生物科技有限公司、重庆巨星农牧有限公司从事饲料生产销售，本期享受上述优惠政策。

4、根据财政部、税务总局《关于进一步实施小微企业所得税优惠政策的公告》（财税[2022]13号）规定，自 2022 年 1 月 1 日至 2024 年 12 月 31 日，对小型微利企业年应纳税所得额超过 100 万元但不超过 300 万元的部分，减按 25% 计入应纳税所得额，按 20% 的税率缴纳企业所得税。根据财政部、税务总局《关于小微企业和个体工商户所得税优惠政策的公告》（财政部税务总局公告 2023 年第 6 号），自 2023 年 1 月 1 日至 2024 年 12 月 31 日，对小型微利企业年应纳税所得额不超过 100 万元的部分，减按 25% 计入应纳税所得额，按 20% 的税率缴纳企业所得税。巨星有限之子公司南充巨星通旺农牧有限公司符合小型微利企业的条件，本期享受上述优惠政策。

5、根据《中华人民共和国企业所得税法》第二十七条和《中华人民共和国企业所得税法实施条例》第八十六条之规定，企业从事牲畜、家禽的饲养、薯类等农作物的种植和农产品初加工等业务所得免征企业所得税，本公司子公司从事以上规定业务所得免交企业所得税。

6、巨星有限之子公司乐山市巨星科技有限公司于 2022 年 11 月 29 日取得编号为 GR202251005524 的高新技术企业证书，有效期为三年，故 2024 年度按 15%税率计缴企业所得税。

其他
适用 不适用

七、合并财务报表项目注释

1、货币资金

适用 不适用

单位：元币种：人民币

项目	期末余额	期初余额
库存现金		28,149.48
银行存款	296,688,768.84	402,285,969.42
其他货币资金	77,958,943.62	43,503,658.57
存放财务公司存款		
合计	374,647,712.46	445,817,777.47
其中：存放在境外的款项总额	4,200,592.80	654,786.85

其他说明

注：其他货币资金期末余额主要系为开具信用证、保函、银行承兑汇票作质押的银行存款，其使用受到限制，详见本报告“第十节财务报告七、合并财务报表项目注释 31、所有权或使用权受限资产”。

2、交易性金融资产

适用 不适用

3、衍生金融资产

适用 不适用

4、应收票据

(1) 应收票据分类列示

适用 不适用

(2) 期末公司已质押的应收票据

适用 不适用

(3) 期末公司已背书或贴现且在资产负债表日尚未到期的应收票据

适用 不适用

(4) 按坏账计提方法分类披露

适用 不适用

按单项计提坏账准备：

适用 不适用

按组合计提坏账准备：

适用 不适用

按预期信用损失一般模型计提坏账准备

适用 不适用

各阶段划分依据和坏账准备计提比例

不适用

对本期发生损失准备变动的应收票据账面余额显著变动的情况说明：

适用 不适用

(5). 坏账准备的情况

适用 不适用

其中本期坏账准备收回或转回金额重要的：

适用 不适用

其他说明：

不适用

(6). 本期实际核销的应收票据情况

适用 不适用

其中重要的应收票据核销情况：

适用 不适用

应收票据核销说明：

适用 不适用

其他说明：

适用 不适用

5、 应收账款

(1). 按账龄披露

适用 不适用

单位：元币种：人民币

账龄	期末账面余额	期初账面余额
1 年以内		
其中：1 年以内分项		
1 年以内	38,864,646.70	38,997,022.92
1 年以内小计	38,864,646.70	38,997,022.92
1 至 2 年	10,551,547.86	7,745,381.11
2 至 3 年	1,344,964.18	2,220,421.03
3 年以上	13,731,046.72	14,929,978.83

合计	64,492,205.46	63,892,803.89
----	---------------	---------------

(2). 按坏账计提方法分类披露

√适用 □不适用

单位：元币种：人民币

类别	期末余额					期初余额				
	账面余额		坏账准备		账面价值	账面余额		坏账准备		账面价值
	金额	比例 (%)	金额	计提比例 (%)		金额	比例 (%)	金额	计提比例 (%)	
按单项计提坏账准备	4,756,675.35	7.38	4,756,675.35	100.00		5,318,308.10	8.32	4,340,654.60	81.62	977,653.50
其中：										
按单项计提坏账准备	4,756,675.35	7.38	4,756,675.35	100.00		5,318,308.10	8.32	4,340,654.60	81.62	977,653.50
按组合计提坏账准备	59,735,530.11	92.62	16,420,517.15	27.49	43,315,012.96	58,574,495.79	91.68	16,409,985.47	28.02	42,164,510.32
其中：										
风险组合	59,735,530.11	92.62	16,420,517.15	27.49	43,315,012.96	58,574,495.79	91.68	16,409,985.47	28.02	42,164,510.32
合计	64,492,205.46	/	21,177,192.50	/	43,315,012.96	63,892,803.89	/	20,750,640.07	/	43,142,163.82

按单项计提坏账准备：

√适用 □不适用

单位：元币种：人民币

名称	期末余额			
	账面余额	坏账准备	计提比例（%）	计提理由
乐山正源畜牧科技有限公司	3,646,225.00	3,646,225.00	100.00	该款项预计无法收回
向前英	416,020.75	416,020.75	100.00	该款项预计无法收回
其他零星客户	694,429.60	694,429.60	100.00	该款项预计无法收回
合计	4,756,675.35	4,756,675.35	100.00	/

按单项计提坏账准备的说明：

□适用 √不适用

按组合计提坏账准备：

√适用 □不适用

组合计提项目：风险组合

单位：元币种：人民币

名称	期末余额		
	应收账款	坏账准备	计提比例（%）
1年以内	38,864,646.70	2,729,755.67	7.02
1至2年	10,551,547.86	3,726,361.98	35.32
2至3年	1,344,964.18	990,028.13	73.61
3年以上	8,974,371.37	8,974,371.37	100.00
合计	59,735,530.11	16,420,517.15	27.49

按组合计提坏账准备的说明：

√适用 □不适用

详见“第十节财务报告五、重要会计政策及会计估计 13. 应收账款”。

按预期信用损失一般模型计提坏账准备

□适用 √不适用

各阶段划分依据和坏账准备计提比例

不适用

对本期发生损失准备变动的应收账款账面余额显著变动的情况说明：

□适用 √不适用

(3). 坏账准备的情况

√适用 □不适用

单位：元币种：人民币

类别	期初余额	本期变动金额				期末余额
		计提	收回或转回	转销或核销	其他变动	
单项计提坏账准备	4,340,654.60	416,020.75				4,756,675.35
按组合计提坏账准备	16,409,985.47	591,491.47		582,119.97	1,160.00	16,420,517.15

备						
合计	20,750,640.07	1,007,512.22		582,119.97	1,160.00	21,177,192.50

其中本期坏账准备收回或转回金额重要的：
适用 不适用

其他说明：
 其他变动系本期收回以前年度已核销坏账。

(4). 本期实际核销的应收账款情况

适用 不适用

单位：元币种：人民币

项目	核销金额
实际核销的应收账款	582,119.97

其中重要的应收账款核销情况
适用 不适用

应收账款核销说明：
适用 不适用

(5). 按欠款方归集的期末余额前五名的应收账款和合同资产情况

适用 不适用

单位：元币种：人民币

单位名称	应收账款期末余额	合同资产期末余额	应收账款和合同资产期末余额	占应收账款和合同资产期末余额合计数的比例(%)	坏账准备期末余额
单位一	4,859,367.45		4,859,367.45	7.53	242,968.37
单位二	3,646,225.00		3,646,225.00	5.65	3,646,225.00
单位三	2,943,357.58		2,943,357.58	4.56	147,167.88
单位四	2,806,199.10		2,806,199.10	4.35	296,615.24
单位五	2,706,491.49		2,706,491.49	4.20	135,324.57
合计	16,961,640.62		16,961,640.62	26.29	4,468,301.06

其他说明
 无

其他说明：
适用 不适用

6、合同资产

(1). 合同资产情况

适用 不适用

(2). 报告期内账面价值发生重大变动的金额和原因

适用 不适用

(3). 按坏账计提方法分类披露

适用 不适用

按单项计提坏账准备:

适用 不适用

按单项计提坏账准备的说明:

适用 不适用

按组合计提坏账准备:

适用 不适用

按预期信用损失一般模型计提坏账准备

适用 不适用

各阶段划分依据和坏账准备计提比例

不适用

对本期发生损失准备变动的合同资产账面余额显著变动的情况说明:

适用 不适用

(4). 本期合同资产计提坏账准备情况

适用 不适用

其中本期坏账准备收回或转回金额重要的:

适用 不适用

其他说明:

无

(5). 本期实际核销的合同资产情况

适用 不适用

其中重要的合同资产核销情况

适用 不适用

合同资产核销说明:

适用 不适用

其他说明:

适用 不适用

7、 应收款项融资

(1). 应收款项融资分类列示

适用 不适用

单位：元币种：人民币

项目	期末余额	期初余额
银行承兑汇票		4,149,980.68
合计		4,149,980.68

(2). 期末公司已质押的应收款项融资

□适用 √不适用

(3). 期末公司已背书或贴现且在资产负债表日尚未到期的应收款项融资

√适用 □不适用

单位：元币种：人民币

项目	期末终止确认金额	期末未终止确认金额
银行承兑票据	7,564,082.14	
合计	7,564,082.14	

注：银行承兑汇票承兑人为商业银行，到期不获支付的可能性很低，被追索可能性很小，故已终止确认。但票据到期若未获支付，依据《票据法》之规定，公司仍将对持票人承担连带责任。截止本报告日，无迹象表明已背书且尚未到期的银行承兑汇票存在被追索的风险。

(4). 按坏账计提方法分类披露

√适用 □不适用

单位：元币种：人民币

类别	期末余额					期初余额				
	账面余额		坏账准备		账面价值	账面余额		坏账准备		账面价值
	金额	比例 (%)	金额	计提比例 (%)		金额	比例 (%)	金额	计提比例 (%)	
按组合计提坏账准备						4,149,980.68	100.00			4,149,980.68
其中：										
银行承兑汇票						4,149,980.68	100.00			4,149,980.68
合计		/		/		4,149,980.68	/		/	4,149,980.68

按单项计提坏账准备：

□适用 √不适用

按单项计提坏账准备的说明：

□适用 √不适用

按组合计提坏账准备：

□适用 √不适用

按预期信用损失一般模型计提坏账准备

□适用 √不适用

各阶段划分依据和坏账准备计提比例
不适用

对本期发生损失准备变动的应收款项融资账面余额显著变动的情况说明：
适用 不适用

(5). 坏账准备的情况

适用 不适用

其中本期坏账准备收回或转回金额重要的：
适用 不适用

其他说明：
无

(6). 本期实际核销的应收款项融资情况

适用 不适用

其中重要的应收款项融资核销情况
适用 不适用

核销说明：
适用 不适用

(7). 应收款项融资本期增减变动及公允价值变动情况：

适用 不适用

(8). 其他说明：

适用 不适用

1. 应收款项融资系银行承兑汇票，其剩余期限较短，账面余额与公允价值相近，故以账面余额作为其公允价值。
2. 期末公司无因出票人无力履约而将其转为应收账款的应收款项融资。

8、预付款项

(1). 预付款项按账龄列示

适用 不适用

单位：元币种：人民币

账龄	期末余额		期初余额	
	金额	比例 (%)	金额	比例 (%)
1 年以内	80,519,258.35	93.05	61,874,632.19	95.45
1 至 2 年	5,341,585.09	6.17	2,611,830.39	4.03
2 至 3 年	433,329.90	0.50	198,100.89	0.31
3 年以上	243,708.58	0.28	137,129.28	0.21
合计	86,537,881.92	100.00	64,821,692.75	100.00

账龄超过 1 年且金额重要的预付款项未及时结算原因的说明：
无

(2). 按预付对象归集的期末余额前五名的预付款情况

√适用 □不适用

单位名称	期末余额	占预付款项期末余额合计数的比例(%)
单位一	16,205,178.90	18.73
单位二	5,791,345.84	6.69
单位三	7,885,974.62	9.11
单位四	5,038,075.70	5.82
单位五	3,955,006.33	4.57
合计	38,875,581.39	44.92

其他说明

□适用 √不适用

9、其他应收款

项目列示

√适用 □不适用

单位：元币种：人民币

项目	期末余额	期初余额
应收利息		
应收股利		
其他应收款	14,315,712.87	10,673,017.08
合计	14,315,712.87	10,673,017.08

其他说明：

□适用 √不适用

应收利息

(1). 应收利息分类

□适用 √不适用

(2). 重要逾期利息

□适用 √不适用

(3). 按坏账计提方法分类披露

□适用 √不适用

按单项计提坏账准备：

□适用 √不适用

按单项计提坏账准备的说明：

□适用 √不适用

按组合计提坏账准备：

□适用 √不适用

(4). 按预期信用损失一般模型计提坏账准备

适用 不适用

(5). 坏账准备的情况

适用 不适用

其中本期坏账准备收回或转回金额重要的：

适用 不适用

其他说明：

无

(6). 本期实际核销的应收利息情况

适用 不适用

其中重要的应收利息核销情况

适用 不适用

核销说明：

适用 不适用

其他说明：

适用 不适用

应收股利

(1). 应收股利

适用 不适用

(2). 重要的账龄超过 1 年的应收股利

适用 不适用

(3). 按坏账计提方法分类披露

适用 不适用

按单项计提坏账准备：

适用 不适用

按单项计提坏账准备的说明：

适用 不适用

按组合计提坏账准备：

适用 不适用

(4). 按预期信用损失一般模型计提坏账准备

适用 不适用

(5). 坏账准备的情况

□适用 √不适用

其中本期坏账准备收回或转回金额重要的：

□适用 √不适用

其他说明：

无

(6). 本期实际核销的应收股利情况

□适用 √不适用

其中重要的应收股利核销情况

□适用 √不适用

核销说明：

□适用 √不适用

其他说明：

□适用 √不适用

其他应收款**(1). 按账龄披露**

√适用 □不适用

单位：元币种：人民币

账龄	期末账面余额	期初账面余额
1年以内		
其中：1年以内分项		
1年以内	11,329,269.82	5,981,863.84
1年以内小计	11,329,269.82	5,981,863.84
1至2年	4,326,928.25	7,473,393.89
2至3年	6,686,761.04	3,626,502.25
3年以上	14,930,809.47	14,234,705.71
合计	37,273,768.58	31,316,465.69

(2). 按款项性质分类情况

√适用 □不适用

单位：元币种：人民币

款项性质	期末账面余额	期初账面余额
暂借款	17,331,665.60	13,825,207.79
代垫款项	7,570,502.20	5,656,241.34
预付款项转入	3,316,017.53	3,484,835.99
保证金（质保金）	4,018,954.00	3,457,500.00
业务备用金及押金	1,724,679.59	507,962.83
往来款及其他	3,311,949.66	4,384,717.74
合计	37,273,768.58	31,316,465.69

(3). 坏账准备计提情况

√适用 □不适用

单位：元币种：人民币

坏账准备	第一阶段	第二阶段	第三阶段	合计
	未来12个月预期信用损失	整个存续期预期信用损失(未发生信用减值)	整个存续期预期信用损失(已发生信用减值)	
2024年1月1日余额	13,995,041.99		6,648,406.62	20,643,448.61
2024年1月1日余额在本期				
--转入第二阶段				
--转入第三阶段				
--转回第二阶段				
--转回第一阶段				
本期计提	2,740,448.87			2,740,448.87
本期转回			422,527.96	422,527.96
本期转销				
本期核销	3,313.81			3,313.81
其他变动				
2024年6月30日余额	16,732,177.05		6,225,878.66	22,958,055.71

各阶段划分依据和坏账准备计提比例

详见“第十节财务报告五、重要会计政策及会计估计 15. 其他应收款”。

对本期发生损失准备变动的其他应收款账面余额显著变动的情况说明：

□适用 √不适用

本期坏账准备计提金额以及评估金融工具的信用风险是否显著增加的采用依据：

□适用 √不适用

(4). 坏账准备的情况

√适用 □不适用

单位：元币种：人民币

类别	期初余额	本期变动金额				期末余额
		计提	收回或转回	转销或核销	其他变动	
单项计提坏账准备	6,648,406.62		422,527.96			6,225,878.66
按组合计提坏账准备	13,995,041.99	2,740,448.87		3,313.81		16,732,177.05
合计	20,643,448.61	2,740,448.87	422,527.96	3,313.81		22,958,055.71

其中本期坏账准备转回或收回金额重要的：

□适用 √不适用

其他说明

无

(5). 本期实际核销的其他应收款情况

√适用 □不适用

单位：元币种：人民币

项目	核销金额
实际核销的其他应收款	3,313.81

其中重要的其他应收款核销情况：

□适用 √不适用

其他应收款核销说明：

□适用 √不适用

(6). 按欠款方归集的期末余额前五名的其他应收款情况

√适用 □不适用

单位：元币种：人民币

单位名称	期末余额	占其他应收款期末余额合计数的比例(%)	款项的性质	账龄	坏账准备期末余额
单位一	3,350,802.73	8.99	暂借款	3年以上	3,350,802.73
单位二	3,180,000.00	8.53	暂借款	1-2年	1,220,484.00
单位三	3,000,000.00	8.05	保证金(质保金)	3年以上	3,000,000.00
单位四	2,000,000.00	5.37	暂借款	1年以内	337,400.00
单位五	1,900,169.25	5.10	暂借款	3年以上	1,900,169.25
合计	13,430,971.98	36.04	/	/	9,808,855.98

(7). 因资金集中管理而列报于其他应收款

□适用 √不适用

其他说明：

□适用 √不适用

10. 存货

(1). 存货分类

√适用 □不适用

单位：元币种：人民币

项目	期末余额			期初余额		
	账面余额	存货跌价准备/合同履约成本减值准备	账面价值	账面余额	存货跌价准备/合同履约成本减值准备	账面价值
原材料	222,965,916.20	883,022.14	222,082,894.06	258,491,432.15	6,662,200.82	251,829,231.33
在产品	280,227,950.94	15,760,548.68	264,467,402.26	270,232,993.98	12,706,124.51	257,526,869.47

库存商品	91,879,013.77	1,737,259.56	90,141,754.21	90,466,940.16	2,110,462.11	88,356,478.05
周转材料	381,075.23		381,075.23	529,695.41		529,695.41
消耗性生物资产	1,211,865,920.05		1,211,865,920.05	849,881,704.52	45,219,743.22	804,661,961.30
半成品（蓝湿皮）	175,031,688.78	9,041,520.66	165,990,168.12	135,661,021.40	8,014,464.21	127,646,557.19
发出商品	3,844,925.91	1,346,620.96	2,498,304.95	1,089,382.54	39,664.46	1,049,718.08
合计	1,986,196,490.88	28,768,972.00	1,957,427,518.88	1,606,353,170.16	74,752,659.33	1,531,600,510.83

(2). 确认为存货的数据资源

□适用 √不适用

(3). 存货跌价准备及合同履约成本减值准备

√适用 □不适用

单位：元币种：人民币

项目	期初余额	本期增加金额		本期减少金额		期末余额
		计提	其他	转回或转销	其他	
原材料	6,662,200.82			5,779,178.68		883,022.14
在产品	12,706,124.51	3,325,767.07		271,342.90		15,760,548.68
库存商品	2,110,462.11	697,176.79		1,070,379.34		1,737,259.56
半成品（蓝湿皮）	8,014,464.21	1,027,056.45				9,041,520.66
发出商品	39,664.46	1,346,620.96		39,664.46		1,346,620.96
消耗性生物资产	45,219,743.22			45,219,743.22		

合计	74,752,659.33	6,396,621.27		52,380,308.60		28,768,972.00
----	---------------	--------------	--	---------------	--	---------------

本期转回或转销存货跌价准备的原因

适用 不适用

项目	确定可变现净值的具体依据	转回存货跌价准备的原因	转销存货跌价准备的原因
原材料/在产品/半成品(蓝湿皮)	相关产品估计售价减去至完工估计将要发生的成本、估计的销售费用以及相关税费后的金额确定可变现净值	以前期间计提了存货跌价准备的存货可变现净值上升	本期将已计提存货跌价准备的存货耗用或售出
库存商品/发出商品	相关产成品估计售价减去估计的销售费用以及相关税费后的金额确定可变现净值	以前期间计提了存货跌价准备的存货可变现净值上升	本期将已计提存货跌价准备的存货耗用或售出
消耗性生物资产	相关产品估计售价减去至出栏估计将要发生的成本、估计的销售费用以及相关税费后的金额确定可变现净值	以前期间计提了存货跌价准备的存货可变现净值上升,	本期将已计提存货跌价准备的存货耗用或售出

按组合计提存货跌价准备

适用 不适用

按组合计提存货跌价准备的计提标准

适用 不适用

(4). 存货期末余额含有的借款费用资本化金额及其计算标准和依据

适用 不适用

(5). 合同履约成本本期摊销金额的说明

适用 不适用

其他说明:

适用 不适用

11、持有待售资产

适用 不适用

12、一年内到期的非流动资产

适用 不适用

一年内到期的债权投资

适用 不适用

一年内到期的其他债权投资

□适用 √不适用

一年内到期的非流动资产的其他说明

不适用

13、其他流动资产

√适用 □不适用

单位：元币种：人民币

项目	期末余额	期初余额
预缴税金及待抵扣税金	8,742,048.74	8,970,474.47
待摊费用	138,229.13	2,274,950.63
合计	8,880,277.87	11,245,425.10

其他说明：

无

14、债权投资**(1). 债权投资情况**

□适用 √不适用

债权投资减值准备本期变动情况

□适用 √不适用

(2). 期末重要的债权投资

□适用 √不适用

(3). 减值准备计提情况

□适用 √不适用

各阶段划分依据和减值准备计提比例：

不适用

对本期发生损失准备变动的债权投资账面余额显著变动的情况说明：

□适用 √不适用

本期减值准备计提金额以及评估金融工具的信用风险是否显著增加的采用依据：

□适用 √不适用

(4). 本期实际的核销债权投资情况

□适用 √不适用

其中重要的债权投资情况核销情况

□适用 √不适用

债权投资的核销说明：

□适用 √不适用

其他说明：

不适用

15、其他债权投资

(1). 其他债权投资情况

适用 不适用

其他债权投资减值准备本期变动情况

适用 不适用

(2). 期末重要的其他债权投资

适用 不适用

(3). 减值准备计提情况

适用 不适用

(4). 本期实际核销的其他债权投资情况

适用 不适用

其中重要的其他债权投资情况核销情况

适用 不适用

其他债权投资的核销说明：

适用 不适用

其他说明：

适用 不适用

16、长期应收款

(1) 长期应收款情况

适用 不适用

单位：元币种：人民币

项目	期末余额			期初余额			折现率区间
	账面余额	坏账准备	账面价值	账面余额	坏账准备	账面价值	
售后回租保证金	17,650,000.00		17,650,000.00	19,550,000.00		19,550,000.00	5.17%-8.99%
减：未实现融资收益	1,700,430.39		1,700,430.39	2,121,906.21		2,121,906.21	
小计	15,949,569.61		15,949,569.61	17,428,093.79		17,428,093.79	
其他长期应收款	559,789.49		559,789.49	559,789.49		559,789.49	
合计	16,509,359.10		16,509,359.10	17,987,883.28		17,987,883.28	/

注：长期应收款主要系公司开展融资性售后回租业务向出租方缴纳的保证金。

(2) 按坏账计提方法分类披露

适用 不适用

按单项计提坏账准备:

适用 不适用

按单项计提坏账准备的说明:

适用 不适用

按组合计提坏账准备:

适用 不适用

按预期信用损失一般模型计提坏账准备

适用 不适用

(3) 坏账准备的情况

适用 不适用

其中本期坏账准备收回或转回金额重要的:

适用 不适用

其他说明:

无

(4) 本期实际核销的长期应收款情况

适用 不适用

其中重要的长期应收款核销情况

适用 不适用

核销说明:

适用 不适用

其他说明:

适用 不适用

17、长期股权投资

(1). 长期股权投资情况

适用 不适用

(2). 长期股权投资的减值测试情况

适用 不适用

其他说明

不适用

18、其他权益工具投资

(1). 其他权益工具投资情况

□适用 □不适用

单位：元币种：人民币

项目	期初余额	本期增减变动					期末余额	本期确认的股利收入	累计计入其他综合收益的利得	累计计入其他综合收益的损失	指定为以公允价值计量且其变动计入其他综合收益的原因
		追加投资	减少投资	本期计入其他综合收益的利得	本期计入其他综合收益的损失	其他					
乐山市商业银行股份有限公司	13,505,878.40						13,505,878.40				非交易性权益工具投资
合计	13,505,878.40						13,505,878.40				/

(2). 本期存在终止确认的情况说明

□适用 √不适用

其他说明：

□适用 √不适用

19、其他非流动金融资产

√适用 □不适用

单位：元币种：人民币

项目	期末余额	期初余额
乐山新航汽车销售服务有限公司	599,998.76	599,998.76
合计	599,998.76	599,998.76

其他说明：

无

20、投资性房地产

投资性房地产计量模式

不适用

(1). 采用成本计量模式的投资性房地产的减值测试情况

□适用 √不适用

其他说明

□适用 √不适用

21、固定资产

项目列示

√适用 □不适用

单位：元币种：人民币

项目	期末余额	期初余额
固定资产	3,626,529,482.57	3,753,394,111.23
固定资产清理		
合计	3,626,529,482.57	3,753,394,111.23

其他说明：

无

固定资产**(1). 固定资产情况**

√适用 □不适用

单位：元币种：人民币

项目	房屋及建筑物	机器设备	运输工具	办公及其他设备	合计
一、账面原值：					
1. 期初余额	2,919,429,184.72	1,438,768,110.58	61,126,486.15	91,862,744.87	4,511,186,526.32
2. 本期增加金额	2,942,544.96	14,691,496.92	5,578,098.62	19,620,284.00	42,832,424.50
(1) 购置		7,623,242.41	5,485,584.06	19,307,436.47	32,416,262.94
(2) 在建工程	8,739,641.51	1,918,180.21	102,110.00	240,514.19	11,000,445.91

转入					
(3) 竣工决算调整	-5,482,222.71	5,350,379.22		79,570.00	-52,273.49
(4) 外币折算差异	-314,873.84	-200,304.92	-9,595.44	-7,236.66	-532,010.86
(5) 企业合并增加					
3. 本期减少金额	35,958,851.60	22,178,281.52	7,916,550.54	3,648,739.82	69,702,423.48
(1) 处置或报废	11,660,104.64	7,346,773.08	5,936,050.54	2,511,339.82	27,454,268.08
(2) 转入在建工程	24,298,746.96	14,831,508.44	1,980,500.00	1,137,400.00	42,248,155.40
4. 期末余额	2,886,412,878.08	1,431,281,325.98	58,788,034.23	107,834,289.05	4,484,316,527.34
二、累计折旧					
1. 期初余额	323,618,885.30	352,559,372.81	29,732,664.21	47,280,024.91	753,190,947.23
2. 本期增加金额	65,965,337.77	64,036,544.33	4,737,481.21	7,572,276.42	142,311,639.73
(1) 计提	66,080,798.76	64,186,704.02	4,747,076.57	7,577,731.60	142,592,310.95
(2) 外币折算差异	-115,460.99	-150,159.69	-9,595.36	-5,455.18	-280,671.22
(3) 企业合并增加					
3. 本期减少金额	21,263,261.82	15,957,233.52	3,391,493.17	1,705,021.54	42,317,010.05
(1) 处置或报废	7,738,205.58	5,328,312.43	3,391,493.17	1,705,021.54	18,163,032.72
(2) 转入在建工程	13,525,056.24	10,628,921.09			24,153,977.33
4. 期末余额	368,320,961.25	400,638,683.62	31,078,652.25	53,147,279.79	853,185,576.91
三、减值准备					
1. 期初余额	2,392,211.42	2,113,494.02	24,239.75	71,522.67	4,601,467.86
2. 本期					

增加金额					
(1)计提					
3. 本期减少金额					
4. 期末余额	2,392,211.42	2,113,494.02	24,239.75	71,522.67	4,601,467.86
四、账面价值					
1. 期末账面价值	2,515,699,705.41	1,028,529,148.34	27,685,142.23	54,615,486.59	3,626,529,482.57
2. 期初账面价值	2,593,418,088.00	1,084,095,243.75	31,369,582.19	44,511,197.29	3,753,394,111.23

(2). 暂时闲置的固定资产情况

适用 不适用

(3). 通过经营租赁租出的固定资产

适用 不适用

单位：元币种：人民币

项目	期末账面价值
房屋及建筑物	4,353,202.17
机器设备	749,999.91
运输设备	17,684.42
其他设备	35,428.26
合计	5,156,314.76

(4). 未办妥产权证书的固定资产情况

适用 不适用

单位：元币种：人民币

项目	账面价值	未办妥产权证书的原因
房屋	7,612,503.49	正在办理中
合计	7,612,503.49	

(5). 固定资产的减值测试情况

适用 不适用

其他说明：

适用 不适用

固定资产清理

适用 不适用

22、在建工程

项目列示

√适用 □不适用

单位：元币种：人民币

项目	期末余额	期初余额
在建工程	456,492,539.23	352,981,204.13
工程物资		
合计	456,492,539.23	352,981,204.13

其他说明：

无

在建工程

(1). 在建工程情况

√适用 □不适用

单位：元币种：人民币

项目	期末余额			期初余额		
	账面余额	减值准备	账面价值	账面余额	减值准备	账面价值
养殖公司新建/改扩建工程	422,102,844.31		422,102,844.31	328,932,205.70		328,932,205.70
饲料厂/改扩建工程	33,104,113.14		33,104,113.14	20,547,971.36		20,547,971.36
其他零星工程	1,285,581.78		1,285,581.78	3,501,027.07		3,501,027.07
合计	456,492,539.23		456,492,539.23	352,981,204.13		352,981,204.13

(2). 重要在建工程项目本期变动情况

√适用 □不适用

单位：元币种：人民币

项目名称	预算数	期初余额	本期增加金额	本期转入固定资产金额	本期其他减少金额	期末余额	工程累计投入占预算比例(%)	工程进度	利息资本化累计金额	其中：本期利息资本化金额	本期利息资本化率(%)	资金来源
养殖公司新建/改扩建工程	3,224,510,734.39	328,932,205.70	103,181,360.90	8,868,970.21	1,141,752.08	422,102,844.31	13.37	0-10%	130,857,118.53	2,161,386.42	4.63	募集+自筹
饲料厂/改扩建工程	52,359,132.05	20,547,971.36	14,297,957.16	1,741,815.38		33,104,113.14	66.55	0-10%				自有资金
其他零星工程		3,501,027.07	598,140.63	389,660.32	2,423,925.60	1,285,581.78						自有资金

合计	3,276,869.44	352,981,204.13	118,077,458.69	11,000,445.91	3,565,677.68	456,492,539.23	/	/			/	/
----	--------------	----------------	----------------	---------------	--------------	----------------	---	---	--	--	---	---

(3). 本期计提在建工程减值准备情况

□适用 √不适用

(4). 在建工程的减值测试情况

□适用 √不适用

其他说明

□适用 √不适用

工程物资

□适用 √不适用

23、生产性生物资产

(1). 采用成本计量模式的生产性生物资产

√适用□不适用

单位：元币种：人民币

项目	畜牧养殖业	合计
	种猪类	
一、账面原值		
1. 期初余额	496,585,200.14	496,585,200.14
2. 本期增加金额	256,946,407.64	256,946,407.64
(1) 外购	2,360,062.00	2,360,062.00
(2) 自行培育	254,586,345.64	254,586,345.64
3. 本期减少金额	174,715,037.80	174,715,037.80
(1) 处置及其他	174,715,037.80	174,715,037.80
4. 期末余额	578,816,569.98	578,816,569.98
二、累计折旧		
1. 期初余额	110,409,309.64	110,409,309.64
2. 本期增加金额	42,726,897.10	42,726,897.10
(1) 计提	42,726,897.10	42,726,897.10
3. 本期减少金额	41,946,634.76	41,946,634.76
(1) 处置	41,946,634.76	41,946,634.76
4. 期末余额	111,189,571.98	111,189,571.98
三、减值准备		
1. 期初余额		
2. 本期增加金额		
(1) 计提		
3. 本期减少金额		
(1) 处置		
(2) 其他		

4. 期末余额		
四、账面价值		
1. 期末账面价值	467,626,998.00	467,626,998.00
2. 期初账面价值	386,175,890.50	386,175,890.50

(1). 采用成本计量模式的生产性生物资产的减值测试情况

□适用 √不适用

(2). 采用公允价值计量模式的生产性生物资产

□适用 √不适用

其他说明

□适用 √不适用

24、油气资产

(1). 油气资产情况

□适用 √不适用

(2). 油气资产的减值测试情况

□适用 √不适用

其他说明：

不适用

25、使用权资产

(1). 使用权资产情况

√适用 □不适用

单位：元币种：人民币

项目	土地使用权	房屋建筑物	合计
一、账面原值			
1. 期初余额	154,101,015.29	315,864,749.04	469,965,764.33
2. 本期增加金额	1,418,788.48	20,649,300.14	22,068,088.62
(1) 租入	1,418,788.48	23,741,147.04	25,159,935.52
(2) 租赁条款变更调整		-3,091,846.90	-3,091,846.90
3. 本期减少金额	1,236,426.19	12,289,726.37	13,526,152.56
(1) 处置			
(2) 租赁到期转销	1,236,426.19	12,289,726.37	13,526,152.56
4. 期末余额	154,283,377.58	324,224,322.81	478,507,700.39
二、累计折旧			
1. 期初余额	22,370,968.17	113,224,635.44	135,595,603.61
2. 本期增加金额	4,128,255.21	33,742,831.13	37,871,086.34
(1) 计提	4,128,255.21	33,742,831.13	37,871,086.34
3. 本期减少金额	586,597.15	9,631,470.03	10,218,067.18
(1) 处置			
(2) 租赁到期转销	586,597.15	9,631,470.03	10,218,067.18

4. 期末余额	25,912,626.23	137,335,996.54	163,248,622.77
三、减值准备			
1. 期初余额	1,227,765.46	307,700.64	1,535,466.10
2. 本期增加金额			
(1) 计提			
3. 本期减少金额			
4. 期末余额	1,227,765.46	307,700.64	1,535,466.10
四、账面价值			
1. 期末账面价值	127,142,985.89	186,580,625.63	313,723,611.52
2. 期初账面价值	130,502,281.66	202,332,412.96	332,834,694.62

(2). 使用权资产的减值测试情况

□适用 √不适用

其他说明：

无

26、无形资产

(1). 无形资产情况

√适用 □不适用

单位：元币种：人民币

项目	土地使用权	专利权	非专利技术	计算机技术	专有技术	合计
一、账面原值						
1. 期初余额	106,042,038.69			13,865,796.46	29,037,400.00	148,945,235.15
2. 本期增加金额	-195,305.81			433,000.00		237,694.19
(1) 购置				433,000.00		433,000.00
(2) 内部研发						
(3) 企业合并增加						
(4) 外币折算差异	-195,305.81					-195,305.81
3. 本期减少金额				25,343.31		25,343.31
(1) 处置				25,343.31		25,343.31
4. 期末余额	105,846,732.88			14,273,453.15	29,037,400.00	149,157,586.03
二、累计摊销						
1. 期初余额	25,868,191.81			8,057,608.05	14,824,479.06	48,750,278.92
2. 本期增加金额	1,174,938.12			1,228,262.91	2,143,864.02	4,547,065.05
(1) 计提	1,176,369.26			1,228,262.91	2,143,864.02	4,548,496.19

(2) 外币折算差异	-1,431.14					-1,431.14
3. 本期减少金额				25,343.31		25,343.31
(1) 处置				25,343.31		25,343.31
4. 期末余额	27,043,129.93			9,260,527.65	16,968,343.08	53,272,000.66
三、减值准备						
1. 期初余额	1,128,248.15					1,128,248.15
2. 本期增加金额						
(1) 计提						
3. 本期减少金额						
(1) 处置						
4. 期末余额	1,128,248.15					1,128,248.15
四、账面价值						
1. 期末账面价值	77,675,354.80			5,012,925.50	12,069,056.92	94,757,337.22
2. 期初账面价值	79,045,598.73			5,808,188.41	14,212,920.94	99,066,708.08

本期末通过公司内部研发形成的无形资产占无形资产余额的比例 0.00%

(2). 确认为无形资产的数据资源

适用 不适用

(3). 未办妥产权证书的土地使用权情况

适用 不适用

单位：元币种：人民币

项目	账面价值	未办妥产权证书的原因
崇州市崇阳镇北郊村土地	0.00	土地使用权已于 2019 年 3 月到期，续期手续正在办理过程中

(4). 无形资产的减值测试情况

适用 不适用

其他说明：

适用 不适用

27、商誉

(1). 商誉账面原值

适用 不适用

单位：元币种：人民币

被投资单位名称或形成商誉的事项	期初余额	本期增加		本期减少		期末余额
		企业合并形成的	其他增加	处置	其他减少	
巨星农牧有限公司	612,896,111.07					612,896,111.07

合计	612,896,111.07					612,896,111.07
----	----------------	--	--	--	--	----------------

注：本公司以发行股份及支付现金相结合的方式购买巨星集团等共 41 名交易对方持有的巨星有限 100% 股权；被重组方巨星有限及其子公司的整体股权价值业经中联资产评估集团有限公司评估，并出具《资产评估报告》（中联评报字[2020]第 222 号），评估值为 182,122.48 万元。经双方协商，巨星有限 100% 股份作价合计 182,000 万元；本次收购巨星有限股权属于非同一控制下企业合并，收购对价与参考基准日 2020 年 6 月 30 日评估价值确认可辨认净资产公允价值之间的差额确认核心商誉 604,954,499.37 元，因评估增值在合并报表环节确认递延所得税负债而减少净资产，确认为非核心商誉 7,941,611.70 元。

(2). 商誉减值准备

√适用 □不适用

单位：元币种：人民币

被投资单位名称或形成商誉的事项	期初余额	本期增加		本期减少		期末余额
		计提	其他增加	处置	其他减少	
巨星农牧有限公司	31,773,037.37	260,736.15				32,033,773.52
其中：核心商誉	28,587,251.07					28,587,251.07
非核心商誉	3,185,786.30	260,736.15				3,446,522.45
合计	31,773,037.37	260,736.15				32,033,773.52

(3). 商誉所在资产组或资产组组合的相关信息

√适用 □不适用

名称	所属资产组或组合的构成及依据	所属经营分部及依据	是否与以前年度保持一致
巨星有限猪业资产组	经营性长期资产以及分摊至该资产组的商誉；可独立产生现金流的最小资产组合	巨星有限猪业分部；内部组织结构划分	是
巨星有限禽业资产组	经营性长期资产以及分摊至该资产组的商誉；可独立产生现金流的最小资产组合	巨星有限禽业分部；内部组织结构划分	是
巨星有限养殖服务业资产组	经营性长期资产以及分摊至该资产组的商誉；可独立产生现金流的最小资产组合	巨星有限养殖服务业分部；内部组织结构划分	是

注：与商誉减值测试相关的资产组或资产组组合，是能够从企业合并的协同效应中受益的资产组或者资产组组合。巨星农牧有限公司包含商誉的资产组为其猪业、禽业和养殖服务业务资产组，范围包括组成资产组的固定资产、在建工程、生产性生物资产、使用权资产、无形资产、长期待摊费用和其他非流动资产等。

资产组或资产组组合发生变化

□适用 √不适用

其他说明

适用 不适用

(4). 可收回金额的具体确定方法

可收回金额按公允价值减去处置费用后的净额确定

适用 不适用

可收回金额按预计未来现金流量的现值确定

适用 不适用

前述信息与以前年度减值测试采用的信息或外部信息明显不一致的差异原因

适用 不适用

公司以前年度减值测试采用信息与当年实际情况明显不一致的差异原因

适用 不适用

(5). 业绩承诺及对应商誉减值情况

形成商誉时存在业绩承诺且报告期或报告期上一期间处于业绩承诺期内

适用 不适用

其他说明：

适用 不适用

28、长期待摊费用

适用 不适用

单位：元币种：人民币

项目	期初余额	本期增加金额	本期摊销金额	其他减少金额	期末余额
固定资产改良支出	1,098,593.13	4,511,309.10	729,819.52		4,880,082.71
其他	3,655,796.33	622,798.52	444,770.02		3,833,824.83
合计	4,754,389.46	5,134,107.62	1,174,589.54		8,713,907.54

其他说明：

无

29、递延所得税资产/递延所得税负债

(1). 未经抵销的递延所得税资产

适用 不适用

单位：元币种：人民币

项目	期末余额		期初余额	
	可抵扣暂时性差异	递延所得税资产	可抵扣暂时性差异	递延所得税资产
资产减值准备	26,511,001.74	3,976,650.26	27,274,945.85	4,091,241.88
内部交易未实现利润			736,507.13	110,476.07
可抵扣亏损	216,373,081.58	32,455,962.24	216,373,081.58	32,455,962.24
递延收益	1,871,955.29	280,793.29	1,917,011.27	287,551.69
信用减值损失	27,198,744.30	4,853,496.11	25,355,085.00	4,601,469.52
预提费用所得税	2,034,327.52	366,988.29	2,465,116.11	441,681.34

薪酬影响				
合计	273,989,110.43	41,933,890.19	274,121,746.94	41,988,382.74

注：从事养殖销售的农牧业务子公司根据国家税务总局 2011 年第 48 号《关于实施农、林、牧、渔业项目企业所得税优惠问题的公告》，本年免征企业所得税且预计国家该项税收优惠具有较强的延续性，故未确认递延所得税资产。

(2). 未经抵销的递延所得税负债

√适用 □不适用

单位：元币种：人民币

项目	期末余额		期初余额	
	应纳税暂时性差异	递延所得税负债	应纳税暂时性差异	递延所得税负债
非同一控制企业合并资产评估增值				
其他债权投资公允价值变动				
其他权益工具投资公允价值变动				
购并巨星有限可辨认资产公允价值增值影响	29,967,261.67	4,495,089.25	31,705,502.67	4,755,825.40
未实现内部销售利润	540,373.52	81,056.03		
合计	30,507,635.19	4,576,145.28	31,705,502.67	4,755,825.40

(3). 以抵销后净额列示的递延所得税资产或负债

□适用 √不适用

(4). 未确认递延所得税资产明细

√适用 □不适用

单位：元币种：人民币

项目	期末余额	期初余额
可抵扣暂时性差异		
可抵扣亏损	220,904,935.93	155,861,847.56
资产减值准备影响	3,386,218.41	3,386,218.41
合计	224,291,154.34	159,248,065.97

(5). 未确认递延所得税资产的可抵扣亏损将于以下年度到期

√适用 □不适用

单位：元币种：人民币

年份	期末金额	期初金额	备注
2025 年	2,789,075.53	2,789,075.53	
2026 年	1,546,977.04	1,546,977.04	
2027 年	3,743,733.91	3,743,733.91	
2028 年	137,461,062.68	137,461,062.68	
2029 年	60,812,256.34		
无到期期限	14,551,830.43	9,010,760.59	
合计	220,904,935.93	154,551,609.75	/

注：本公司之澳大利亚子公司的可抵扣亏损，按照当地税法规定，该可抵扣亏损无到期年限，将在以后年度无限期抵扣。

其他说明：

适用 不适用

30、其他非流动资产

适用 不适用

单位：元币种：人民币

项目	期末余额			期初余额		
	账面余额	减值准备	账面价值	账面余额	减值准备	账面价值
预付工程设备款	3,884,762.05		3,884,762.05	4,623,334.32		4,623,334.32
预付土地款	8,610,800.00		8,610,800.00	8,610,800.00		8,610,800.00
复垦保证金	12,823,164.80		12,823,164.80	11,267,764.80		11,267,764.80
预付其他长期资产款项	730,009.56		730,009.56	600,642.17		600,642.17
合计	26,048,736.41		26,048,736.41	25,102,541.29		25,102,541.29

其他说明：

无

31、所有权或使用权受限资产

适用 不适用

单位：元币种：人民币

项目	期末				期初			
	账面余额	账面价值	受限类型	受限情况	账面余额	账面价值	受限类型	受限情况
货币资金	77,950,000.00	77,950,000.00	质押	为开具银行承兑汇票、保函、信用证作质押	43,500,000.00	43,500,000.00	质押	为开具银行承兑汇票、信用证作质押
货币资金	783,145.82	783,145.82	冻结	法律诉讼	782,335.92	782,335.92	冻结	法律诉讼
固定资产	1,077,670,984.55	811,959,918.22	抵押	银行借款抵押、融资租赁（售后回租）抵押	996,284,517.13	746,850,042.37	抵押	银行借款抵押、融资租赁（售后回租）抵押
无形资产	57,643,044.15	38,672,363.27	抵押	银行借款抵押	17,832,204.93	11,817,313.58	抵押	银行借款抵押
合计	1,214,047,174.52	929,365,427.31	/	/	1,058,399,057.98	802,949,691.87	/	/

其他说明：

无

32、短期借款

(1). 短期借款分类

适用 不适用

单位：元币种：人民币

项目	期末余额	期初余额
质押借款		
抵押借款	16,000,000.00	72,000,000.00
保证借款		
信用借款		
保证+信用借款	1,025,500,000.00	1,031,600,000.00
质押+保证借款		
抵押+保证借款	98,000,000.00	48,000,000.00
计提的贷款利息	1,392,204.64	1,671,381.95
合计	1,140,892,204.64	1,153,271,381.95

短期借款分类的说明：

无

(2). 已逾期未偿还的短期借款情况

适用 不适用

其他说明：

适用 不适用

33、交易性金融负债

适用 不适用

其他说明：

适用 不适用

34、衍生金融负债

适用 不适用

35、应付票据

适用 不适用

单位：元币种：人民币

种类	期末余额	期初余额
商业承兑汇票		
银行承兑汇票	146,318,503.24	103,000,000.00
信用证	40,000,000.00	30,000,000.00
合计	186,318,503.24	133,000,000.00

本期末已到期未支付的应付票据总额为 0.00 元。

36、应付账款**(1). 应付账款列示**

√适用 □不适用

单位：元币种：人民币

项目	期末余额	期初余额
材料款及服务款	488,778,398.21	271,564,793.79
合计	488,778,398.21	271,564,793.79

(2). 账龄超过1年或逾期的重要应付账款

□适用 √不适用

其他说明：

□适用 √不适用

37、预收款项**(1). 预收账款项列示**

□适用 √不适用

(2). 账龄超过1年的重要预收款项

□适用 √不适用

(3). 报告期内账面价值发生重大变动的金额和原因

□适用 √不适用

其他说明：

□适用 √不适用

38、合同负债**(1). 合同负债情况**

√适用 □不适用

单位：元币种：人民币

项目	期末余额	期初余额
预收货款	30,081,445.87	20,670,829.03
合计	30,081,445.87	20,670,829.03

(2). 账龄超过1年的重要合同负债

□适用 √不适用

(3). 报告期内账面价值发生重大变动的金额和原因

□适用 √不适用

其他说明：

□适用 √不适用

39、应付职工薪酬

(1). 应付职工薪酬列示

√适用 □不适用

单位：元币种：人民币

项目	期初余额	本期增加	本期减少	期末余额
一、短期薪酬	66,544,247.60	241,922,813.87	265,062,778.01	43,404,283.46
二、离职后福利-设定提存计划	156,493.03	17,750,364.75	17,804,152.94	102,704.84
三、辞退福利		2,215,613.41	2,215,613.41	
四、一年内到期的其他福利				
合计	66,700,740.63	261,888,792.03	285,082,544.36	43,506,988.30

(2). 短期薪酬列示

√适用 □不适用

单位：元币种：人民币

项目	期初余额	本期增加	本期减少	期末余额
一、工资、奖金、津贴和补贴	65,765,141.70	224,061,197.33	246,442,055.57	43,384,283.46
二、职工福利费		3,132,070.26	3,132,070.26	
三、社会保险费		10,546,379.64	10,546,379.64	
其中：医疗保险费		9,512,986.15	9,512,986.15	
工伤保险费		690,506.67	690,506.67	
生育保险费		6,810.63	6,810.63	
其他保险		336,076.19	336,076.19	
四、住房公积金		3,184,759.02	3,184,759.02	
五、工会经费和职工教育经费	779,105.90	946,193.89	1,705,299.79	20,000.00
六、短期带薪缺勤				
七、短期利润分享计划				
八、其他（含外币报表折算差异）		52,213.73	52,213.73	
合计	66,544,247.60	241,922,813.87	265,062,778.01	43,404,283.46

(3). 设定提存计划列示

√适用 □不适用

单位：元币种：人民币

项目	期初余额	本期增加	本期减少	期末余额
1、基本养老保险	150,550.80	17,114,435.46	17,162,281.42	102,704.84
2、失业保险费		635,929.29	635,929.29	
3、企业年金缴费				
4、其他（含外币折算差异）	5,942.23		5,942.23	
合计	156,493.03	17,750,364.75	17,804,152.94	102,704.84

其他说明：

适用 不适用

40、应交税费

适用 不适用

单位：元币种：人民币

项目	期末余额	期初余额
增值税	103,942.06	241,476.67
企业所得税	3,866,965.90	3,936,108.16
个人所得税	2,034,665.90	2,719,438.31
城市维护建设税	14,468.32	13,804.81
印花税	738,108.38	726,461.36
土地使用税	92,476.43	92,476.44
教育费附加	6,712.98	6,363.85
地方教育费附加	4,576.60	4,555.91
水资源税	17,214.56	17,835.51
环境保护税	12,104.54	10,148.60
其他	33,853.42	34,346.11
合计	6,925,089.09	7,803,015.73

其他说明：

本公司的各项税费以税务机关核定金额为准。

41、其他应付款

(1). 项目列示

适用 不适用

单位：元币种：人民币

项目	期末余额	期初余额
应付利息		
应付股利	980,000.00	
其他应付款	604,367,140.28	697,226,863.01
合计	605,347,140.28	697,226,863.01

(2). 应付利息

适用 不适用

应付股利

适用 不适用

单位：元币种：人民币

项目	期末余额	期初余额
少数股东股利	980,000.00	
合计	980,000.00	

其他说明，包括重要的超过1年未支付的应付股利，应披露未支付原因：

无

其他应付款

(1). 按款项性质列示其他应付款

适用 不适用

单位：元币种：人民币

项目	期末余额	期初余额
长期资产款	261,508,968.53	405,771,733.49
押金及保证金	148,900,133.16	117,085,738.92
应付及预提费用	159,931,313.94	128,682,612.74
股权收购款	16,867,980.00	26,696,000.00
其他款项	17,158,744.65	18,990,777.86
合计	604,367,140.28	697,226,863.01

(2). 账龄超过1年或逾期的重要其他应付款

□适用 √不适用

其他说明：

□适用 √不适用

42、持有待售负债

□适用 √不适用

43、1年内到期的非流动负债

√适用 □不适用

单位：元币种：人民币

项目	期末余额	期初余额
1年内到期的长期借款	550,381,280.02	225,421,280.00
1年内到期的应付债券	2,121,677.04	3,987,409.68
1年内到期的长期应付款	204,098,310.65	117,530,831.01
1年内到期的租赁负债	57,909,004.42	56,343,370.67
1年内到期的长期借款利息	1,670,776.07	1,578,142.18
合计	816,181,048.20	404,861,033.54

其他说明：

注：1年内到期的长期应付款主要系子公司巨星有限将其部分固定资产作为标的物，与租赁公司开展融资性售后回租业务，将于1年以内到期的应付融资租赁款重分类到本项目所致。

44、其他流动负债

√适用 □不适用

单位：元币种：人民币

项目	期末余额	期初余额
短期应付债券		
应付退货款		
待转增值税销项税	357,427.16	284,189.98
供应链融资	20,000,000.00	20,000,000.00
合计	20,357,427.16	20,284,189.98

注：本公司之子公司巨星有限与农业银行崇州支行和金网络（成都）信用科技有限公司开展了“保理e融”三方合作业务；截至2024年6月30日，子公司巨星有限开展业务金额20,000,000.00元，用于支付采购款。

短期应付债券的增减变动：

□适用 √不适用

其他说明：

□适用 √不适用

45、长期借款**(1). 长期借款分类**

√适用 □不适用

单位：元币种：人民币

项目	期末余额	期初余额
质押借款		
抵押借款	13,000,000.00	13,500,000.00
保证借款	542,624,219.11	227,749,859.11
信用借款		
质押+保证借款		222,000,000.00
抵押+保证借款	390,615,000.00	377,520,000.00
减：一年内到期的长期借款	550,381,280.02	225,421,280.00
合计	395,857,939.09	615,348,579.11

长期借款分类的说明：

无

其他说明

□适用 √不适用

46、应付债券**(1). 应付债券**

√适用 □不适用

单位：元币种：人民币

项目	期末余额	期初余额
可转换公司债券（巨星转债）	759,946,224.23	752,134,808.98
减：一年内到期的应付债券	2,121,677.04	3,987,409.68
合计	757,824,547.19	748,147,399.30

(1). 应付债券的具体情况：（不包括划分为金融负债的优先股、永续债等其他金融工具）

√适用 □不适用

单位：元 币种：人民币

债券名称	面值(元)	票面利率(%)	发行日期	债券期限	发行金额	期初余额	本期发行	按面值计提利息	溢折价摊销	本期偿还	本期转股影响	期末余额	是否违约
巨星转债	100.00	注	2022/4/25	6年	1,000,000,000.00	752,134,808.98		3,539,235.59	25,347,147.89	5,404,968.23	15,670,000.00	759,946,224.23	否
合计	/	/	/	/	1,000,000,000.00	752,134,808.98		3,539,235.59	25,347,147.89	5,404,968.23	15,670,000.00	759,946,224.23	/

注：本次发行的可转换公司债券的面利率为第一年0.40%、第二年0.60%、第三年1.00%、第四年1.50%、第五年2.25%、第六年3.00%，利息按年支付。

(2). 可转换公司债券的说明

√适用 □不适用

项目	转股条件	转股时间
巨星转债	<p>本次发行的可转换公司债券初始转股价格为 25.24 元/股，不低于募集说明书公告日前二十个交易日公司 A 股股票交易均价（若在该二十个交易日内发生过因除权、除息引起股价调整的情形，则对调整前交易日的交易均价按经过相应除权、除息调整后的价格计算）和前一个交易日公司 A 股股票交易均价。</p> <p>2023 年 6 月 19 日，公司召开了 2022 年年度股东大会，审议通过了《关于 2022 年年度利润分配的预案》，以实施权益分派股权登记日登记的总股本为基数分配利润，向全体股东每 10 股派发现金红利 0.32 元（含税）。因实施可转债转股，公司股份总数已由 2022 年 12 月 31 日的 506,094,309 股增加至权益登记日（2023 年 7 月 31 日）的 506,102,259 股，2022 年度利润分配方案调整为：每股派发现金红利 0.03200 元（含税），分配现金红利总金额为 16,195,272.29 元（含税，本次利润分配总额差异系每股现金红利的尾数四舍五入调整所致）。本次利润分配方案已实施完毕，公司转股的价格由 25.24 元/股调整为 25.21 元/股，调整后的转股价格自 2023 年 8 月 8 日起生效。</p>	<p>本次发行的可转债转股期自可转债发行结束之日 2022 年 4 月 29 日，即 T+4 日起满 6 个月后的第 1 个交易日起至可转债到期日止，即 2022 年 10 月 31 日至 2028 年 4 月 24 日止（如遇法定节假日或休息日延至其后的第 1 个工作日；顺延期间付息款项不另计息）</p>

注：根据中国证券监督管理委员会证监许可[2022]663 号《关于核准乐山巨星农牧股份有限公司公开发行可转换公司债券的批复》，本公司于 2022 年 4 月 25 日公开发行 1,000.00 万张可转换公司债券，每份面值 100.00 元，发行总额 10.00 亿元，债券期限 6 年。

截至 2024 年 6 月 30 日，“巨星转债”累计转股金额为 100,229,000.00 元，累计因转股形成的股份数量 3,975,625 股，占可转债转股前公司已发行股份总额的 0.7856%。其中，2024 年 1-6 月因转股形成的股份数量为 621,557 股，转股金额为 15,670,000.00 元。

转股权会计处理及判断依据

√适用 □不适用

公司于 2022 年 4 月 25 日公开发行可转换公司债券面值 100,000.00 万元，发行费用（不含税）12,230,912.25 元，以实际利率计算应付债券负债的现值计入应付债券，权益现值部分计入其他权益工具，发行费用在债券的负债现值和权益现值之间分摊，分摊后负债成分公允价值 738,199,073.69 元，权益成分公允价值 249,570,014.06 元。

(3). 划分为金融负债的其他金融工具说明

期末发行在外的优先股、永续债等其他金融工具基本情况

适用 不适用

期末发行在外的优先股、永续债等金融工具变动情况表

适用 不适用

其他金融工具划分为金融负债的依据说明

适用 不适用

其他说明：

适用 不适用

47、 租赁负债

适用 不适用

单位：元币种：人民币

项目	期末余额	期初余额
租赁负债	270,604,712.72	276,592,525.31
减：1年内到期的租赁负债	57,909,004.42	56,343,370.67
合计	212,695,708.30	220,249,154.64

其他说明：

无

48、 长期应付款

项目列示

适用 不适用

单位：元币种：人民币

项目	期末余额	期初余额
长期应付款	333,107,660.23	236,827,295.29
专项应付款		
合计	333,107,660.23	236,827,295.29

其他说明：

无

长期应付款

适用 不适用

单位：元币种：人民币

项目	期末余额	期初余额
售后回租本金	552,712,652.55	359,949,933.78
减：未确认融资费用	38,054,497.97	27,310,970.17
减：1年内到期部分	202,720,494.35	116,981,668.32
其他长期应付款	21,170,000.00	21,170,000.00
合计	333,107,660.23	236,827,295.29

其他说明：

无

专项应付款

□适用 √不适用

49、长期应付职工薪酬

□适用 √不适用

50、预计负债

√适用 □不适用

单位：元币种：人民币

项目	期初余额	期末余额	形成原因
对外提供担保	634,419.34	391,637.79	公司为客户在金融机构的借款提供担保，管理层按照担保金额的5%计提预计负债
未决诉讼	1,000,000.00		
产品质量保证			
重组义务			
待执行的亏损合同			
应付退货款			
其他	3,913,748.31	4,062,035.35	计提的未来可能发生的土地复垦费用
合计	5,548,167.65	4,453,673.14	/

其他说明，包括重要预计负债的相关重要假设、估计说明：

无

51、递延收益

递延收益情况

√适用 □不适用

单位：元币种人民币

项目	期初余额	本期增加	本期减少	期末余额	形成原因
政府补助	14,971,681.23	1,015,600.00	477,989.96	15,509,291.27	收到补助款
合计	14,971,681.23	1,015,600.00	477,989.96	15,509,291.27	/

其他说明：

□适用 √不适用

52、其他非流动负债

□适用 √不适用

53、股本

√适用 □不适用

单位：元币种：人民币

	期初余额	本次变动增减（+、-）	期末余额
--	------	-------------	------

		发行 新股	送股	公积 金 转股	其他	小计	
股份总 数	509,447,511.00				621,557.00	621,557.00	510,069,068.00

其他说明：

本期新增股数 621,557 股，系可转债转股影响，详见“第十节财务报告七、合并财务报表项目注释 46、应付债券”。

54、其他权益工具

(1) 期末发行在外的优先股、永续债等其他金融工具基本情况

√适用 □不适用

(1) 可转债公司债券

经中国证监会“证监许可[2022]663号”文核准，公司于2022年4月25日公开发行了1,000万张可转换公司债券，每份面值100.00元，发行总额100,000.00万元。经上海证券交易所自律监管决定书[2022]128号文同意，公司100,000.00万元可转换公司债券于2022年5月17日起在上交所挂牌交易，债券简称“巨星转债”，债券代码“113648”。可转换公司债券存续的起止日期为2022年4月25日至2028年4月24日，转股的起止日期为2022年10月31日至2028年4月24日。

(2) 期末发行在外的优先股、永续债等金融工具变动情况表

√适用 □不适用

单位：元币种：人民币

发行在外的金融工具	期初		本期增加		本期减少		期末	
	数量	账面价值	数量	账面价值	数量	账面价值	数量	账面价值
巨星转债	9,154,410.00	228,466,623.24			156,700.00	3,910,762.12	8,997,710.00	224,555,861.12
合计	9,154,410.00	228,466,623.24			156,700.00	3,910,762.12	8,997,710.00	224,555,861.12

注：本期减少系公司发行的可转换公司债券“巨星转债”（113648）有156,700张转为公司股票，对应的其他权益工具结转至资本公积影响所致。

其他权益工具本期增减变动情况、变动原因说明，以及相关会计处理的依据：

√适用 □不适用

本公司发行的可转换公司债券“巨星转债”在本期有156,700张债券转为公司股票，对应的其他权益工具3,910,762.12元，转入资本公积-股本溢价。

其他说明：

适用 不适用

55、资本公积

适用 不适用

单位：元币种：人民币

项目	期初余额	本期增加	本期减少	期末余额
资本溢价（股本溢价）	2,285,050,320.09	16,286,502.18		2,301,336,822.27
其他资本公积				
合计	2,285,050,320.09	16,286,502.18		2,301,336,822.27

其他说明，包括本期增减变动情况、变动原因说明：

本期增加系公司发行的可转换公司债券“巨星转债”（113648）有 156,700 张债券转为公司股票，转股数量为 621,557 股。转股对应债券的账面价值 12,997,297.06 元减去计入股本的金额 621,557.00 元，再加上从其他权益工具转出的金额 3,910,762.12 元，共计 16,286,502.18 元计入资本公积-股本溢价。

56、库存股

适用 不适用

57、其他综合收益

适用 不适用

单位：元币种：人民币

项目	期初余额	本期发生金额					税后归属于少数股东	期末余额
		本期所得税前发生额	减：前期计入其他综合收益当期转入损益	减：前期计入其他综合收益当期转入留存收益	减：所得税费用	税后归属于母公司		
一、不能重分类进损益的其他综合收益								
其中：重新计量设定受益计划								

变动额								
权益法下不能转损益的其他综合收益								
其他权益工具投资公允价值变动								
企业自身信用风险公允价值变动								
二、将重分类进损益的其他综合收益	-2,834,072.54	-391,019.39				-391,019.39		-3,225,091.93
其中：权益法下可转损益的其他综合收益								
其他债权投资公允价值变								

动								
金融资产重分类计入其他综合收益的金额								
其他债权投资信用减值准备								
现金流量套期储备								
外币财务报表折算差额	-2,834,072.54	-391,019.39				-391,019.39		-3,225,091.93
其他综合收益合计	-2,834,072.54	-391,019.39				-391,019.39		-3,225,091.93

其他说明，包括对现金流量套期损益的有效部分转为被套期项目初始确认金额调整：
无

58、专项储备

适用 不适用

59、盈余公积

适用 不适用

单位：元币种：人民币

项目	期初余额	本期增加	本期减少	期末余额
法定盈余公积	37,115,332.36			37,115,332.36
任意盈余公积				
储备基金				
企业发展基金				
其他				
合计	37,115,332.36			37,115,332.36

盈余公积说明，包括本期增减变动情况、变动原因说明：

无

60、未分配利润

√适用 □不适用

单位：元币种：人民币

项目	本期	上年度
调整前上期末未分配利润	10,324,265.13	673,208,112.42
调整期初未分配利润合计数(调增+, 调减-)		
调整后期初未分配利润	10,324,265.13	673,208,112.42
加：本期归属于母公司所有者的净利润	-44,843,627.73	-645,294,123.57
减：提取法定盈余公积		1,394,451.43
提取任意盈余公积		
提取一般风险准备		
应付普通股股利		16,195,272.29
转作股本的普通股股利		
期末未分配利润	-34,519,362.60	10,324,265.13

调整期初未分配利润明细：

- 1、由于《企业会计准则》及其相关新规定进行追溯调整，影响期初未分配利润 0.00 元。
- 2、由于会计政策变更，影响期初未分配利润 0.00 元。
- 3、由于重大会计差错更正，影响期初未分配利润 0.00 元。
- 4、由于同一控制导致的合并范围变更，影响期初未分配利润 0.00 元。
- 5、其他调整合计影响期初未分配利润 0.00 元。

61、营业收入和营业成本

(1). 营业收入和营业成本情况

√适用 □不适用

单位：元币种：人民币

项目	本期发生额		上期发生额	
	收入	成本	收入	成本
主营业务	2,229,051,456.28	1,977,068,078.00	1,970,563,545.71	2,000,185,133.87
其他业务	3,697,718.50	4,122,200.93	3,126,283.28	2,405,313.29
合计	2,232,749,174.78	1,981,190,278.93	1,973,689,828.99	2,002,590,447.16

(2). 营业收入、营业成本的分解信息

√适用 □不适用

单位：元币种：人民币

合同分类	皮革业务		农牧业务		合计	
	营业收入	营业成本	营业收入	营业成本	营业收入	营业成本
商品类						

型						
皮革产品	36,494,216.07	47,615,186.34			36,494,216.07	47,615,186.34
生猪			2,038,564,231.00	1,786,200,534.56	2,038,564,231.00	1,786,200,534.56
饲料			153,993,009.21	143,252,357.10	153,993,009.21	143,252,357.10
其他业务	572,011.52	1,279,855.08	3,125,706.98	2,842,345.85	3,697,718.50	4,122,200.93
按经营地区分类						
国内	36,510,227.48	47,768,826.10	2,195,682,947.19	1,932,295,237.51	2,232,193,174.67	1,980,064,063.61
国外	556,000.11	1,126,215.32			556,000.11	1,126,215.32
合同类型						
商品销售合同	37,066,227.59	48,895,041.42	2,195,682,947.19	1,932,295,237.51	2,232,749,174.78	1,981,190,278.93
合计	37,066,227.59	48,895,041.42	2,195,682,947.19	1,932,295,237.51	2,232,749,174.78	1,981,190,278.93

其他说明

适用 不适用

(3). 履约义务的说明

适用 不适用

(4). 分摊至剩余履约义务的说明

适用 不适用

(5). 重大合同变更或重大交易价格调整

适用 不适用

其他说明：

不适用

62、税金及附加

√适用 □不适用

单位：元币种：人民币

项目	本期发生额	上期发生额
城市维护建设税	158,505.65	147,187.23
教育费附加	29,963.47	40,567.01
房产税	1,733,129.40	1,347,027.02
土地使用税	952,385.61	1,109,059.24
车船使用税	12,403.65	15,394.70
印花税	2,275,823.72	1,906,536.20
其他税费	147,726.54	119,908.73
合计	5,309,938.04	4,685,680.13

其他说明：

无

63、销售费用

√适用 □不适用

单位：元币种：人民币

项目	本期发生额	上期发生额
职工薪酬支出	12,546,933.48	12,342,115.94
办公费	11,066.57	64,752.97
交通差旅费	1,134,074.50	2,021,172.06
业务招待费	803,644.01	601,669.74
包装费	84,801.95	78,210.50
折旧与摊销	41,744.14	101,141.89
检验检疫费	181,423.41	334,423.44
车辆费	782,079.97	1,416,758.37
其他	2,063,726.72	1,539,212.65
合计	17,649,494.75	18,499,457.56

其他说明：

无

64、管理费用

√适用 □不适用

单位：元币种：人民币

项目	本期发生额	上期发生额
职工薪酬支出	56,647,359.57	45,559,259.75
折旧与摊销	39,820,435.46	13,830,187.64
办公通讯费	867,036.47	838,742.84
交通差旅费	3,147,141.94	3,788,279.22
业务招待费	2,748,109.97	2,588,544.08
中介服务费	5,408,964.90	5,266,459.12
财产保险费	21,705,874.31	13,574,286.34
租赁费	1,512,301.15	637,375.44

其他	7,132,794.90	4,598,290.87
合计	138,990,018.67	90,681,425.30

其他说明：

无

65、研发费用

√适用 □不适用

单位：元币种：人民币

项目	本期发生额	上期发生额
职工薪酬	7,045,690.18	5,432,033.11
咨询费	7,204,115.00	250,000.00
材料费	3,004,997.94	371,388.24
检测费	34,566.49	96,115.72
折旧及摊销	987,250.77	693,416.85
其他	1,548,087.23	1,137,283.13
合计	19,824,707.61	7,980,237.05

其他说明：

无

66、财务费用

√适用 □不适用

单位：元币种：人民币

项目	本期发生额	上期发生额
借款利息支出	83,084,405.39	36,650,592.10
减：利息收入	1,306,328.63	1,558,215.31
加：汇兑损失	152,976.22	273,951.22
未确认融资费用摊销	15,556,871.53	11,830,142.50
金融机构手续费及其他	750,668.93	410,654.03
合计	98,238,593.44	47,607,124.54

其他说明：

无

67、其他收益

√适用 □不适用

单位：元币种：人民币

按性质分类	本期发生额	上期发生额
政府补助	1,502,288.33	7,056,852.45
个人所得税手续费返还收入	670,755.80	402,496.19
合计	2,173,044.13	7,459,348.64

其他说明：

无

68、投资收益

√适用 □不适用

单位：元币种：人民币

项目	本期发生额	上期发生额
权益法核算的长期股权投资收益		
处置长期股权投资产生的投资收益		

交易性金融资产在持有期间的投资收益		
其他权益工具投资在持有期间取得的股利收入		
债权投资在持有期间取得的利息收入		
其他债权投资在持有期间取得的利息收入		
处置交易性金融资产取得的投资收益	-1,668,042.48	
处置其他权益工具投资取得的投资收益		
处置债权投资取得的投资收益		
处置其他债权投资取得的投资收益		
债务重组收益		
应收款项融资贴现利息	-503,198.54	-842,708.31
合计	-2,171,241.02	-842,708.31

其他说明：

无

69、净敞口套期收益

适用 不适用

70、公允价值变动收益

适用 不适用

71、信用减值损失

适用 不适用

单位：元币种：人民币

项目	本期发生额	上期发生额
坏账损失	-3,325,433.13	-4,194,697.61
对外担保预计损失	242,781.55	398,221.46
合计	-3,082,651.58	-3,796,476.15

其他说明：

无

72、资产减值损失

适用 不适用

单位：元币种：人民币

项目	本期发生额	上期发生额
一、合同资产减值损失		
二、存货跌价损失及合同履约成本减值损失	20,739,999.94	-112,212,329.98
三、长期股权投资减值损失		
四、投资性房地产减值损失		
五、固定资产减值损失		
六、工程物资减值损失		
七、在建工程减值损失		
八、生产性生物资产减值损失		-2,072,789.50

九、油气资产减值损失		
十、无形资产减值损失		
十一、商誉减值损失	-260,736.15	-325,723.13
十二、其他		
合计	20,479,263.79	-114,610,842.61

其他说明：

无

73、资产处置收益

适用 不适用

单位：元币种：人民币

项目	本期发生额	上期发生额
固定资产处置收益	-521,784.16	-1,108,558.00
使用权资产处置收益	-153,919.03	-22,193.74
生产性生物资产处置收益	-35,634,120.65	-41,372,135.19
合计	-36,309,823.84	-42,502,886.93

其他说明：

适用 不适用

74、营业外收入

适用 不适用

单位：元币种：人民币

项目	本期发生额	上期发生额	计入当期非经常性损益的金额
非流动资产处置利得合计	88,959.04	7,324.85	88,959.04
其中：固定资产处置利得	88,959.04	7,324.85	88,959.04
无形资产处置利得			
债务重组利得			
非货币性资产交换利得			
接受捐赠			
政府补助			
生猪价格指数保险赔偿	24,530,402.04	14,035,702.40	24,530,402.04
无法支付的应付款项	232,775.97	177,168.40	232,775.97
其他收入	1,093,652.95	40,200.60	1,093,652.95
合计	25,945,790.00	14,260,396.25	25,945,790.00

计入当期损益的政府补助

无

其他说明：

适用 不适用

75、营业外支出

√适用 □不适用

单位：元币种：人民币

项目	本期发生额	上期发生额	计入当期非经常性损益的金额
非流动资产处置损失合计	5,649,416.26	2,618,693.68	5,649,416.26
其中：固定资产处置损失	4,527,005.28	2,618,693.68	4,527,005.28
债务重组损失			
非货币性资产交换损失			
对外捐赠	112,745.24	516,355.00	112,745.24
非常损失	9,445,056.55	13,388,913.31	9,445,056.55
其他	1,277,391.85	310,733.39	1,277,391.85
合计	16,484,609.90	16,834,695.38	16,484,609.90

其他说明：

无

76、所得税费用**(1) 所得税费用表**

√适用 □不适用

单位：元币种：人民币

项目	本期发生额	上期发生额
当期所得税费用	3,566,769.84	4,531,780.14
递延所得税费用	-125,187.57	-10,557,699.29
合计	3,441,582.27	-6,025,919.15

(2) 会计利润与所得税费用调整过程

√适用 □不适用

单位：元币种：人民币

项目	本期发生额
利润总额	-37,904,085.08
按法定/适用税率计算的所得税费用	-5,685,612.76
子公司适用不同税率的影响	-2,597,108.20
调整以前期间所得税的影响	923,453.49
不可抵扣的成本、费用和损失的影响	57,001.02
使用前期未确认递延所得税资产的可抵扣亏损的影响	
本期未确认递延所得税资产的可抵扣暂时性差异或可抵扣亏损的影响	10,743,848.72
所得税费用	3,441,582.27

其他说明：

√适用 □不适用

子公司适用不同税率详见“第十节财务报告六、税项 1. 主要税种及税率”。

77、其他综合收益

√适用 □不适用

详见“第十节财务报告第七节、合并财务报表项目注释 57、其他综合收益”。

78、现金流量表项目**(1). 与经营活动有关的现金**

收到的其他与经营活动有关的现金

√适用 □不适用

单位：元币种：人民币

项目	本期发生额	上期发生额
银行存款利息收入	1,306,328.63	1,522,195.31
政府补助收入	2,039,898.37	8,775,633.13
保险赔偿	24,530,402.04	14,035,702.40
收到的押金、保证金等往来款项净额	21,450,531.46	13,961,882.88
合计	49,327,160.50	38,295,413.72

收到的其他与经营活动有关的现金说明：

无

支付的其他与经营活动有关的现金

√适用 □不适用

单位：元币种：人民币

项目	本期发生额	上期发生额
支付的费用相关的现金	47,478,974.07	42,461,664.69
往来款及其他	13,996,835.97	17,398,312.96
合计	61,475,810.04	59,859,977.65

支付的其他与经营活动有关的现金说明：

无

(2). 与投资活动有关的现金

收到的重要的投资活动有关的现金

□适用 √不适用

收到的重要的投资活动有关的现金说明

支付的重要的投资活动有关的现金

□适用 √不适用

收到的其他与投资活动有关的现金

√适用 □不适用

单位：元币种：人民币

项目	本期发生额	上期发生额
外部单位质保金	5,591,179.60	5,339,694.00
合计	5,591,179.60	5,339,694.00

收到的其他与投资活动有关的现金说明：

无

支付的其他与投资活动有关的现金

□适用 √不适用

(3). 与筹资活动有关的现金

收到的其他与筹资活动有关的现金

√适用 □不适用

单位：元币种：人民币

项目	本期发生额	上期发生额
收回已质押的银行存款		10,500,000.00
长期应付款售后回租款	272,000,000.00	
收到内部票据贴现融资	28,496,801.46	63,157,291.69
合计	300,496,801.46	73,657,291.69

收到的其他与筹资活动有关的现金说明：

无

支付的其他与筹资活动有关的现金

√适用 □不适用

单位：元币种：人民币

项目	本期发生额	上期发生额
已质押的银行存款	34,450,809.90	19,510,569.26
发行可转债支付的相关费用		
支付融资租赁款及相关手续费	97,206,700.67	65,860,192.43
租赁资产支付的现金	32,679,540.03	28,067,071.78
购买少数股权款支付的现金		20,976,165.00
偿还内部票据贴现款	29,487,528.66	35,000,000.00
合计	193,824,579.26	169,413,998.47

支付的其他与筹资活动有关的现金说明：

无

筹资活动产生的各项负债变动情况

√适用 □不适用

单位：元币种：人民币

项目	期初余额	本期增加		本期减少		期末余额
		现金变动	非现金变动	现金变动	非现金变动	
短期借款	1,153,271,381.95	397,612,108.78		409,991,286.09		1,140,892,204.64
应付票据	133,000,000.00		166,818,503.24	113,500,000.00		186,318,503.24
其他流动负债-供应链融资	20,000,000.00					20,000,000.00
长期借款	842,348,001.29	248,122,450.13		142,560,456.24		947,909,995.18
应付债券	752,134,808.98		28,886,383.48	5,404,968.23	15,670,000.00	759,946,224.23
租赁负债	276,592,525.31		25,067,894.28	31,055,706.87		270,604,712.72
长期应付	354,358,126.3	272,000,0	2,174,54	91,326,700		537,205,970.

款	0	00.00	5.25	.67		88
合计	3,531,704,843.83	917,734,558.91	222,947,326.25	793,839,118.10	15,670,000.00	3,862,877,610.89

注：长期借款、应付债券、租赁负债、长期应付款包含一年内到期的部分。

(4). 以净额列报现金流量的说明

适用 不适用

(5). 不涉及当期现金收支、但影响企业财务状况或在未来可能影响企业现金流量的重大活动及财务影响

适用 不适用

79、现金流量表补充资料

(1) 现金流量表补充资料

适用 不适用

单位：元币种：人民币

补充资料	本期金额	上期金额
1. 将净利润调节为经营活动现金流量：		
净利润	-41,345,667.35	-349,196,488.09
加：资产减值准备	-20,479,263.79	114,610,842.61
信用减值损失	3,082,651.58	3,796,476.15
固定资产折旧、油气资产折耗、生产性生物资产折旧	185,030,336.34	137,109,821.09
使用权资产摊销	36,014,448.07	30,950,281.11
无形资产摊销	4,526,140.19	4,440,807.98
长期待摊费用摊销	1,147,639.70	3,567,591.72
处置固定资产、无形资产和其他长期资产的损失（收益以“-”号填列）	36,309,823.84	42,502,886.93
固定资产报废损失（收益以“-”号填列）	5,560,457.22	2,611,368.83
公允价值变动损失（收益以“-”号填列）		
财务费用（收益以“-”号填列）	98,641,276.92	48,754,685.82
投资损失（收益以“-”号填列）	2,171,241.02	842,708.31
递延所得税资产减少（增加以“-”号填列）	54,492.55	-10,231,976.16
递延所得税负债增加（减少以“-”号填列）	-179,680.12	-325,723.13
存货的减少（增加以“-”号填列）	-405,087,008.11	82,308,686.41
经营性应收项目的减少（增加以“-”号填列）	-57,758,185.80	3,953,479.54
经营性应付项目的增加（减少以“-”号填列）	332,748,397.02	-219,467,878.51
其他		
经营活动产生的现金流量净额	180,437,099.28	-103,772,429.39
2. 不涉及现金收支的重大投资和筹资活动：		
债务转为资本		
一年内到期的可转换公司债券		

融资租入固定资产		
3. 现金及现金等价物净变动情况：		
现金的期末余额	295,914,566.64	624,012,203.96
减：现金的期初余额	401,535,441.55	855,206,035.59
加：现金等价物的期末余额		
减：现金等价物的期初余额		
现金及现金等价物净增加额	-105,620,874.91	-231,193,831.63

(2) 本期支付的取得子公司的现金净额

□适用 √不适用

(3) 本期收到的处置子公司的现金净额

□适用 √不适用

(4) 现金和现金等价物的构成

√适用 □不适用

单位：元币种：人民币

项目	期末余额	期初余额
一、现金	295,914,566.64	401,535,441.55
其中：库存现金		28,149.48
可随时用于支付的银行存款	295,905,623.02	401,503,633.50
可随时用于支付的其他货币资金	8,943.62	3,658.57
可用于支付的存放中央银行款项		
存放同业款项		
拆放同业款项		
二、现金等价物		
其中：三个月内到期的债券投资		
三、期末现金及现金等价物余额	295,914,566.64	401,535,441.55
其中：母公司或集团内子公司使用受限制的现金和现金等价物		

(5) 使用范围受限但仍作为现金和现金等价物列示的情况

□适用 √不适用

(6) 不属于现金及现金等价物的货币资金

√适用 □不适用

单位：元币种：人民币

项目	本期金额	上期金额	理由
货币资金	77,950,000.00	43,500,000.00	为开具银行承兑汇票、保函、信用证作质押
货币资金	783,145.82	782,335.92	法律诉讼
合计	78,733,145.82	44,282,335.92	/

其他说明：

适用 不适用

80、所有者权益变动表项目注释

说明对上年期末余额进行调整的“其他”项目名称及调整金额等事项：

适用 不适用

81、外币货币性项目

(1). 外币货币性项目

适用 不适用

单位：元

项目	期末外币余额	折算汇率	期末折算人民币余额
货币资金			
其中：美元	37,110.49	7.1268	264,479.04
澳元	826,047.53	4.7650	3,936,116.48
应付账款			
其中：美元	264,501.00	7.1268	1,885,045.73
澳元	230,774.69	4.7650	1,099,641.40
欧元	8,836.44	7.6617	67,702.15
其他应付款			
其中：欧元	61,348.98	7.6617	470,037.48

其他说明：

无

(2). 境外经营实体说明，包括对于重要的境外经营实体，应披露其境外主要经营地、记账本位币及选择依据，记账本位币发生变化的还应披露原因

适用 不适用

ZHJINDUSTRIESPTY. LTD.	澳大利亚	澳元	选用注册地货币单位
H. J. HIDES&SKINSAUSTRALIAPTY. LTD	澳大利亚	澳元	选用注册地货币单位
H. J. HIDES&SKINSAUSTRALIA (QLD) PTY. LTD	澳大利亚	澳元	选用注册地货币单位

82、租赁

(1) 作为承租人

适用 不适用

未纳入租赁负债计量的可变租赁付款额

适用 不适用

简化处理的短期租赁或低价值资产的租赁费用

适用 不适用

公司本期简化处理的短期租赁或低价值资产的租赁费用 3,303,941.31 元。

售后租回交易及判断依据

适用 不适用

公司售后租回交易中的资产转让不构成销售，继续确认被转让资产，同时确认一项与转让收入等额的金融负债，并按照《企业会计准则第 22 号——金融工具确认和计量》对该金融负债进行会计处理。

与租赁相关的现金流出总额 35,326,927.35(单位：元币种：人民币)

公司承租的租赁资产包括经营过程中使用的房屋建筑物、土地使用权，土地使用权的租赁期通常是 15-30 年，土地使用权的租赁合同多数包含续租选择权条款。

(2) 作为出租人

作为出租人的经营租赁

适用 不适用

单位：元币种：人民币

项目	租赁收入	其中：未计入租赁收款额的可变租赁付款额相关的收入
房屋、设备等租赁收入	189,327.17	
合计	189,327.17	

作为出租人的融资租赁

适用 不适用

未折现租赁收款额与租赁投资净额的调节表

适用 不适用

未来五年未折现租赁收款额

适用 不适用

(3) 作为生产商或经销商确认融资租赁销售损益

适用 不适用

其他说明

无

83、数据资源

适用 不适用

84、其他

适用 不适用

八、研发支出

(1). 按费用性质列示

适用 不适用

单位：元币种：人民币

项目	本期发生额	上期发生额
职工薪酬	7,045,690.18	5,432,033.11
咨询费	7,204,115.00	250,000.00
材料费	3,004,997.94	371,388.24
检测费	34,566.49	96,115.72
折旧及摊销	987,250.77	693,416.85

其他	1,548,087.23	1,137,283.13
合计	19,824,707.61	7,980,237.05
其中：费用化研发支出	19,824,707.61	7,980,237.05
资本化研发支出		

其他说明：

无

(2). 符合资本化条件的研发项目开发支出

适用 不适用

重要的资本化研发项目

适用 不适用

开发支出减值准备

适用 不适用

其他说明

无

(3). 重要的外购在研项目

适用 不适用

九、合并范围的变更

1、非同一控制下企业合并

适用 不适用

2、同一控制下企业合并

适用 不适用

3、反向购买

适用 不适用

4、 处置子公司

本期是否存在丧失子公司控制权的交易或事项

适用 不适用

其他说明:

适用 不适用

是否存在通过多次交易分步处置对子公司投资且在本期丧失控制权的情形

适用 不适用

其他说明:

适用 不适用

5、 其他原因的合并范围变动

说明其他原因导致的合并范围变动（如，新设子公司、清算子公司等）及其相关情况:

适用 不适用

（1）2024 年 3 月 20 日，本公司之子公司洪雅巨星农业科技有限公司完成注销登记手续。自该公司注销时起，不再将其纳入合并财务报表范围。

（2）2024 年 5 月 28 日，本公司新设成立了全资子公司南充巨星农牧科技有限公司，注册地址为四川省南充市嘉陵区嘉陵大道四段 183 号 1 号楼 2 层，注册资本为 500 万元，取得统一社会信用代码 91511304MADKPFX57H，公司主要从事的经营活动为牲畜饲养。

（3）2024 年 5 月 28 日，本公司新设成立了全资子公司川东巨星（达州）畜牧有限公司，注册地址为四川省达州市渠县渠江街道山星社区长德商贸城 D 地块 D 区 1 幢 1 号，注册资本为 500 万元，取得统一社会信用代码 91511725MADKPDQE0C，公司主要从事的经营活动为牲畜饲养。

（4）2024 年 5 月 29 日，本公司新设成立了全资子公司绵阳巨星农业有限公司，注册地址为四川省绵阳市游仙区小观镇东山大道 187 号蓝天小区 32 栋二楼门面房，注册资本为 500 万元，取得统一社会信用代码 91510704MADLQC4H93，公司主要从事的经营活动为牲畜饲养。

6、 其他

适用 不适用

十、在其他主体中的权益

1、在子公司中的权益

(1). 企业集团的构成

√适用 □不适用

单位:万元币种:人民币

子公司名称	主要经营地	注册资本	注册地	业务性质	持股比例(%)		取得方式
					直接	间接	
巨星农牧有限公司	崇州市	25,310.00	崇州市	畜禽养殖	100.00		收购
剑阁巨星农牧有限公司	剑阁县	15,500.00	剑阁县	畜禽养殖、饲料加工		100.00	收购
泸县巨星农牧科技有限公司	泸县	2,400.00	泸县	畜禽养殖		100.00	收购
叙永巨星农牧有限公司	叙永县	3,000.00	叙永县	畜禽养殖		100.00	收购
屏山巨星农牧有限公司	屏山县	3,000.00	屏山县	畜禽养殖		100.00	收购
乐山巨星农业发展有限公司	乐山市	2,000.00	乐山市	畜禽养殖		100.00	收购
眉山市彭山永祥饲料有限责任公司	眉山市	3,450.00	眉山市	饲料加工		100.00	收购
乐山巨星生物科技有限公司	乐山市	2,919.80	乐山市	饲料加工		100.00	收购
邛崃巨星农牧有限公司	邛崃市	500.00	邛崃市	畜禽养殖		100.00	收购
重庆巨星农牧有限公司	重庆市	1,750.00	重庆市	饲料加工		100.00	收购
乐山市巨星科技有限公司	乐山市	2,919.80	乐山市	饲料加工		100.00	收购
云南巨星农牧有限公司	昆明市	3,000.00	昆明市	饲料加工		100.00	收购
泸县巨星兴旺农牧科技有限公司	泸县	500.00	泸县	畜禽养殖		51.00	收购
犍为巨星农牧科技有限公司	犍为县	2,000.00	犍为县	畜禽养殖		100.00	收购
成都巨星禽业有限公司	崇州市	1,000.00	崇州市	畜禽养殖		100.00	收购
丹棱巨星禽业有限责任公司	丹棱县	1,000.00	丹棱县	畜禽养殖		100.00	收购
南充巨星通旺农牧有限公司	南充市	700.00	南充市	饲料加工		51.00	收购
马边巨星农牧有限公司	马边县	2,000.00	马边县	畜禽养殖		100.00	收购
成都籍田巨星猪业有限责任公司	成都	200.00	成都	畜禽		100.00	收

	市		市	养殖			购
眉山市彭山巨星种猪有限公司	眉山市	500.00	眉山市	畜禽养殖		100.00	收购
阆中巨星鸿宇种猪科技有限公司	阆中市	510.00	阆中市	畜禽养殖		50.98	收购
德昌巨星农牧科技有限公司	德昌县	107,000.00	德昌县	畜禽养殖	99.88		投资设立
古蔺巨星农牧有限公司	古蔺县	18,000.00	古蔺县	畜禽养殖	100.00		收购
广元巨星农业有限公司	广元市	500.00	广元市	畜禽养殖	100.00		投资设立
眉山巨星农牧有限公司	眉山市	500.00	眉山市	畜禽养殖	100.00		收购
平塘巨星农牧有限公司	平塘县	20,000.00	平塘县	畜禽养殖	100.00		收购
广东悦诚畜牧发展有限公司	韶关市	3,670.00	韶关市	畜禽养殖	88.00		收购
雅安巨星农牧有限公司	雅安市	500.00	雅安市	畜禽养殖	100.00		投资设立
盐边巨星农牧科技有限公司	盐边县	500.00	盐边县	畜禽养殖	100.00		投资设立
安徽巨星农牧有限公司	阜阳市	500.00	阜阳市	畜禽养殖	100.00		投资设立
夹江县巨星农牧有限公司	夹江县	500.00	夹江县	畜禽养殖	100.00		收购
宜宾巨星农牧科技有限公司	宜宾市	500.00	宜宾市	畜禽养殖	100.00		投资设立
泸州巨星农牧科技有限公司	泸州市	500.00	泸州市	畜禽养殖	100.00		投资设立
崇州巨星农牧科技有限公司	崇州市	2,000.00	崇州市	畜禽养殖	100.00		投资设立
平南巨星农牧有限公司	平南县	1,000.00	平南县	畜禽养殖	100.00		投资设

							立
巨星牧康（成都）创新科技有限公司	成都市	200.00	成都市	畜禽饲养技术研发	100.00		投资设立
南充巨星农牧科技有限公司	南充市	500.00	南充市	畜禽养殖	100.00		投资设立
川东巨星（达州）畜牧有限公司	达州市	500.00	达州市	畜禽养殖	100.00		投资设立
绵阳巨星农业有限公司	绵阳市	500.00	绵阳市	畜禽养殖	100.00		投资设立
四川振静皮革服饰有限公司	乐山市	9,000.00	乐山市	皮革加工	100.00		投资设立
ZHJIndustriesPtyLtd.	澳大利亚	600.00 万澳元	墨尔本	投资	100.00		投资设立
H. J. Hides&SkinsAustraliaPtyLtd	澳大利亚	100.00 澳元	墨尔本	牛皮加工		100.00	收购
H. J. Hides&SkinsAustralia (QLD) PtyLtd	澳大利亚	500.00 万澳元	昆士兰	牛皮加工		100.00	收购

在子公司的持股比例不同于表决权比例的说明：

无

持有半数或以下表决权但仍控制被投资单位、以及持有半数以上表决权但不控制被投资单位的依据：

无

对于纳入合并范围的重要的结构化主体，控制的依据：

无

确定公司是代理人还是委托人的依据：

无

其他说明：

无

(2). 重要的非全资子公司

√适用 □不适用

单位：元币种：人民币

子公司名称	少数股东持股比例 (%)	本期归属于少数股东的损益	本期向少数股东宣告分派的股利	期末少数股东权益余额
-------	--------------	--------------	----------------	------------

德昌巨星农牧 科技有限公司	0.1215	-54,862.40		1,243,281.54
------------------	--------	------------	--	--------------

子公司少数股东的持股比例不同于表决权比例的说明：

适用 不适用

其他说明：

适用 不适用

(3). 重要非全资子公司的主要财务信息

适用 不适用

单位：元币种：人民币

子公司名称	期末余额						期初余额					
	流动资产	非流动资产	资产合计	流动负债	非流动负债	负债合计	流动资产	非流动资产	资产合计	流动负债	非流动负债	负债合计
德昌巨星农牧科技有限公司	247,041.63	1,839,088.83	2,086,130.46	824,680.27	238,173.20	1,062,853.47	311,875.89	1,649,208.04	1,961,083.94	661,393.54	231,223.16	892,652.71
	1.72	6.87	8.59	8.99	0.62	9.61	3.50	7.23	0.73	5.03	9.18	4.21

子公司名称	本期发生额				上期发生额			
	营业收入	净利润	综合收益总额	经营活动现金流量	营业收入	净利润	综合收益总额	经营活动现金流量
德昌巨星农牧科技有限公司	5,254,394.00	-45,154,237.54	-45,154,237.54	-19,928,317.01		-1,050,233.01	-1,050,233.01	-869,597.19

其他说明：

无

(4). 使用企业集团资产和清偿企业集团债务的重大限制:

适用 不适用

(5). 向纳入合并财务报表范围的结构化主体提供的财务支持或其他支持:

适用 不适用

其他说明:

适用 不适用

2、 在子公司的所有者权益份额发生变化且仍控制子公司的交易

适用 不适用

3、 在合营企业或联营企业中的权益

适用 不适用

4、 重要的共同经营

适用 不适用

5、 在未纳入合并财务报表范围的结构化主体中的权益

未纳入合并财务报表范围的结构化主体的相关说明:

适用 不适用

6、 其他

适用 不适用

十一、政府补助

1、 报告期末按应收金额确认的政府补助

适用 不适用

未能在预计时点收到预计金额的政府补助的原因

适用 不适用

2、 涉及政府补助的负债项目

适用 不适用

单位：元币种：人民币

财务报表项目	期初余额	本期新增补助金额	本期计入营业外收入金额	本期转入其他收益	本期其他变动	期末余额	与资产/收益相关
递延收益	14,971,681.23	1,015,600.00		477,989.96		15,509,291.27	与资产相关

合计	14,971,681.23	1,015,600.00		477,989.96		15,509,291.27	/
----	---------------	--------------	--	------------	--	---------------	---

3、计入当期损益的政府补助

√适用 □不适用

单位：元币种：人民币

类型	本期发生额	上期发生额
与资产相关	477,989.96	884,950.32
与收益相关	1,024,298.37	11,917,634.34
合计	1,502,288.33	12,802,584.66

其他说明：

无

十二、与金融工具相关的风险

1、金融工具的风险

√适用 □不适用

公司的主要金融工具包括货币资金、应收账款、应收款项融资、其他应收款、应付账款、其他应付款、借款等，各项金融工具的详细情况已于相关附注内披露。与这些金融工具有关的风险，以及公司为降低这些风险所采取的风险管理政策如下所述。公司管理层对这些风险敞口进行管理和监控以确保将上述风险控制在限定的范围之内。

公司从事风险管理的目标是在风险和收益之间取得适当的平衡，将风险对公司经营业绩的负面影响降低到最低水平，使股东及其他权益投资者的利益最大化。基于该风险管理目标，公司风险管理的基本策略是确定和分析公司所面临的各种风险，建立适当的风险承受底线和进行风险管理，并及时可靠地对各种风险进行监督，将风险控制在限定的范围之内。

1、外汇风险

外汇风险，是指金融工具的公允价值或未来现金流量因外汇汇率变动而发生波动的风险。公司尽可能将外币收入与外币支出相匹配以降低外汇风险。公司面临的外汇风险主要来源于以澳元、美元和欧元等外币计价的金融资产和金融负债，外币金融资产和外币金融负债折算成人民币的金额详见“第十节财务报告七、合并财务报表项目注释 81、外币货币性项目”。

2、信用风险

信用风险是指金融工具的一方不履行义务，造成另一方发生财务损失的风险。公司主要面临赊销导致的客户信用风险。在签订新合同之前，公司会对新客户的信用风险进行评估，包括外部信用评级和在某些情况下的银行资信证明（当此信息可获取时）。公司对每一客户均设置了赊销限额，该限额为无需获得额外批准的最大额度。于资产负债表日，公司应收款项的账面价值已代表其最大信用风险敞口。

公司于每个资产负债表日根据应收款项的回收情况，计提充分的预期信用损失准备。因此，公司管理层认为所承担的信用风险已经大为降低。

公司的流动资金存放在信用评级较高的银行，故流动资金的信用风险较低。

公司的风险敞口分布在多个合同方和多个地域的客户，涉及皮革业务和农牧业务，相关行业均未发现系统风险，因此本公司没有重大的信用集中风险。于 2024 年 6 月 30 日，公司对前五大客户应收账款余额为人民币 1,875.93 万元，占公司应收账款期末余额的比例为 29.07%。

3、流动性风险

流动风险，是指企业在履行以交付现金或其他金融资产的方式结算的义务时发生资金短缺的风险。为控制该项风险，公司综合运用票据结算、银行借款等多种融资手段，并采取长、短期融资方式适当结合，优化融资结构的方法，保持融资持续性与灵活性之间的平衡。公司已从多家商业银行取得银行授信额度以满足营运资金需求和资本开支。

截至 2024 年 6 月 30 日，公司持有的金融负债按未折现剩余合同义务的到期期限分析如下：

单位：万元币种：人民币

项目	1年以内	1-5年	5年以上
短期借款	114,089.22		
应付票据	18,631.85		
应付账款	48,877.84		
其他应付款	60,534.71		
长期借款	55,038.13	39,585.79	
应付债券	212.17	75,782.45	
租赁负债	5,790.90	4,728.42	16,541.15
长期应付款	20,409.83	33,310.77	
合计	323,584.65	153,407.43	16,541.15

2、套期

(1) 公司开展套期业务进行风险管理

适用 不适用

其他说明

适用 不适用

(2) 公司开展符合条件套期业务并应用套期会计

适用 不适用

其他说明

适用 不适用

(3) 公司开展套期业务进行风险管理、预期能实现风险管理目标但未应用套期会计

适用 不适用

其他说明

适用 不适用

3、金融资产转移

(1) 转移方式分类

适用 不适用

单位：元币种：人民币

转移方式	已转移金融资产性质	已转移金融资产金额	终止确认情况	终止确认情况的判断依据
背书	应收款项融资中尚未到期的银行承兑汇票	7,564,082.14	终止确认	由于应收款项融资中的银行承兑汇票是由信用等级较高的银行承

				兑,信用风险和延期付款风险很小,并且票据相关的利率风险已转移给银行,可以判断票据所有权上的主要风险和报酬已经转移,故终止确认。
合计	/	7,564,082.14	/	/

(2) 因转移而终止确认的金融资产

√适用 □不适用

单位:元币种:人民币

项目	金融资产转移的方式	终止确认的金融资产金额	与终止确认相关的利得或损失
应收款项融资中尚未到期的银行承兑汇票	背书	7,564,082.14	
合计	/	7,564,082.14	

(3) 继续涉入的转移金融资产

□适用 √不适用

其他说明

□适用 √不适用

十三、公允价值的披露

1、以公允价值计量的资产和负债的期末公允价值

√适用 □不适用

单位:元币种:人民币

项目	期末公允价值			合计
	第一层次公允价值计量	第二层次公允价值计量	第三层次公允价值计量	
一、持续的公允价值计量				
(一) 交易性金融资产				
1. 以公允价值计量且变动计入当期损益的金融资产				
(1) 债务工具投资				
(2) 权益工具投资				
(3) 衍生金融资产				
2. 指定以公允价值计量且其变动计入当期损益的金融资产				
(1) 债务工具投资				
(2) 权益工具投资				
(二) 其他债权投资				

(三) 其他权益工具投资			13,505,878.40	13,505,878.40
(四) 投资性房地产				
1. 出租用的土地使用权				
2. 出租的建筑物				
3. 持有并准备增值后转让的土地使用权				
(五) 生物资产				
1. 消耗性生物资产				
2. 生产性生物资产				
(六) 应收款项融资				
(七) 其他非流动金融资产			599,998.76	599,998.76
持续以公允价值计量的资产总额			14,105,877.16	14,105,877.16
(六) 交易性金融负债				
1. 以公允价值计量且变动计入当期损益的金融负债				
其中：发行的交易性债券				
衍生金融负债				
其他				
2. 指定为以公允价值计量且变动计入当期损益的金融负债				
持续以公允价值计量的负债总额				
二、非持续的公允价值计量				
(一) 持有待售资产				
非持续以公允价值计量的资产总额				
非持续以公允价值计量的负债总额				

2、持续和非持续第一层次公允价值计量项目市价的确定依据

适用 不适用

3、持续和非持续第二层次公允价值计量项目，采用的估值技术和重要参数的定性及定量信息

适用 不适用

4、持续和非持续第三层次公允价值计量项目，采用的估值技术和重要参数的定性及定量信息

适用 不适用

其他权益工具投资：因被投资企业的经营环境、经营情况和财务状况未发生重大变化，所以公司按投资成本与按比例享有的基准日被投资单位净资产份额孰低值作为公允价值的合理估计进行计量。

其他非流动金融资产：因被投资单位的经营环境和经营情况、财务状况未发生重大变化，公司按投资成本作为公允价值进行计量。

5、持续的第三层次公允价值计量项目，期初与期末账面价值间的调节信息及不可观察参数敏感性分析

适用 不适用

6、持续的公允价值计量项目，本期内发生各层级之间转换的，转换的原因及确定转换时点的政策

适用 不适用

7、本期内发生的估值技术变更及变更原因

适用 不适用

8、不以公允价值计量的金融资产和金融负债的公允价值情况

适用 不适用

9、其他

适用 不适用

十四、关联方及关联交易

1、本企业的母公司情况

适用 不适用

单位：万元币种：人民币

母公司名称	注册地	业务性质	注册资本	母公司对本企业的持股比例(%)	母公司对本企业的表决权比例(%)
四川巨星企业集团有限公司	四川乐山	投资	12,662.00	29.31	29.31

本企业的母公司情况的说明

公司名称：四川巨星企业集团有限公司；企业性质：有限责任公司（外商投资、非独资）；注册地址：四川省乐山市五通桥区竹根镇新华村九组；经营范围：许可项目：动物饲养；种畜禽生产；种畜禽经营；牲畜屠宰；饲料生产；水产养殖。（依法须经批准的项目，经相关部门批准后方可开展经营活动，具体经营项目以相关部门批准文件或许可证件为准）一般项目：企业总部管理；建筑材料销售；五金产品批发；粮食收购；食用农产品批发；金属矿石销售；磁性材料生产；磁性材料销售；电池制造；电池销售；有色金属合金制造；有色金属合金销售；软件开发；软件销售；货物进出口。（除依法须经批准的项目外，凭营业执照依法自主开展经营活动）（涉及国家规定实施准入特别管理措施的除外）

本企业最终控制方是唐光跃

其他说明：

无

2、本企业的子公司情况

本企业子公司的情况详见附注

适用 不适用

详见“第十节财务报告十、在其他主体中的权益 1、在子公司中的权益（1）企业集团的构成”。

3、本企业合营和联营企业情况

本企业重要的合营或联营企业详见附注

适用 不适用

本期与本公司发生关联方交易，或前期与本公司发生关联方交易形成余额的其他合营或联营企业情况如下

适用 不适用

4、其他关联方情况

适用 不适用

其他关联方名称	其他关联方与本企业关系
四川和邦投资集团有限公司	原控股股东、现第二大股东
四川和邦生物科技股份有限公司	原控股股东、现第二大股东控制的企业
乐山涌江实业有限公司	原控股股东、现第二大股东控制的企业
乐山市五通桥区涌江加油站有限公司	原控股股东、现第二大股东控制的企业
乐山润森压缩天然气有限公司	原控股股东、现第二大股东控制的企业
乐山和邦农业科技有限公司	原控股股东、现第二大股东控制的企业
乐山巨星新材料有限公司	受同一最终控制方控制
四川顺城盐品股份有限公司	原控股股东、现第二大股东之子公司之联营企业
绵阳巨星永磁材料有限公司	受同一最终控制方控制
本公司关键管理人员	本公司董事、监事及高管

其他说明

无

5、关联交易情况**(1). 购销商品、提供和接受劳务的关联交易**

采购商品/接受劳务情况表

适用 不适用

单位：元币种：人民币

关联方	关联交易内容	本期发生额	获批的交易额度（如适用）	是否超过交易额度（如适用）	上期发生额
采购商品：					
四川和邦生物科技股份有限公司	采购原材料	8,036,400.00	20,000,000.00	否	4,565,800.00
乐山市五通桥区涌江加油站有限公司	购买油料	91,458.25	不适用	否	118,046.86
乐山涌江实业有限公司	购买天然气	1,131.11	不适用	否	2,300.97
乐山润森压缩天然气有限公司	购买天然气	11,746.35	不适用	否	11,134.27
乐山和邦农业科技有限公司	采购材料	29,871.01	不适用	否	1,545.13

四川顺城盐 品股份有限 公司	购买工业盐	688,569.00	不适用	否	856,268.60
接受劳务:					
四川和邦生 物科技股份 有限公司	处置费	137,739.63	不适用	否	226,033.02
合计		8,996,915.35			5,781,128.85

出售商品/提供劳务情况表

适用 不适用

单位：元币种：人民币

关联方	关联交易内容	本期发生额	上期发生额
四川和邦生物科技股份有限公司	出售皮革	2,431,607.41	
合计		2,431,607.41	

购销商品、提供和接受劳务的关联交易说明

适用 不适用

公司关联销售和提供劳务定价原则系按照市场价格确定。

(2). 关联受托管理/承包及委托管理/出包情况

本公司受托管理/承包情况表：

适用 不适用

关联托管/承包情况说明

适用 不适用

本公司委托管理/出包情况表：

适用 不适用

关联管理/出包情况说明

适用 不适用

(3). 关联租赁情况

本公司作为出租方：

适用 不适用

本公司作为承租方：

√适用 □不适用

单位：元币种：人民币

出租方名称	租赁资产种类	简化处理的短期租赁和低价值资产租赁的租金费用（如适用）		未纳入租赁负债计量的可变租赁付款额（如适用）		支付的租金		承担的租赁负债利息支出		增加的使用权资产	
		本期发生额	上期发生额	本期发生额	上期发生额	本期发生额	上期发生额	本期发生额	上期发生额	本期发生额	上期发生额
四川和邦生物科技股份有限公司	办公房屋					132,600.00	132,600.00		6,702.03		
乐山巨星新材料有限公司	办公房屋	120,000.00	120,000.00								
绵阳巨星永磁材料有限公司	办公房屋	765,349.67									

关联租赁情况说明

□适用 √不适用

(4). 关联担保情况

本公司作为担保方

√适用 □不适用

单位：元币种：人民币

被担保方	担保金额	担保起始日	担保到期日	担保是否已经履行完毕
应付账款（注）：				
巨星农牧有限公司	253,557.86	2024/1/1	2024/12/31	否
巨星农牧有限公司	55,456.36	2024/4/1	2025/4/1	否
屏山巨星农牧有限公司	1,123,063.52	2024/2/15	2025/2/14	否
古蔺巨星农牧有限公司	5,677,931.32	2024/1/1	2024/12/31	否
古蔺巨星农牧有限公司	326,841.36	2024/5/20	2025/5/20	否
泸县巨星农牧科技有限公司	2,466,961.00	2024/4/1	2025/4/1	否
安徽巨星农牧有限公司	67,240.67	2024/6/5	2025/6/5	否
剑阁巨星农牧有限公司	441,591.82	2024/6/1	2025/5/31	否
重庆巨星农牧有限公司	409,950.54	2024/6/1	2025/5/31	否
小计	10,822,594.45			
长期借款（含一年内到期的长期借款）：				
德昌巨星农牧科技有限公司	382,225,000.00	2021/9/17	2026/9/6	否
剑阁巨星农牧有限公司	35,000,000.00	2024/1/31	2027/1/30	否
剑阁巨星农牧有限公司	20,000,000.00	2024/2/22	2027/2/21	否
剑阁巨星农牧有限公司	45,000,000.00	2024/3/11	2027/3/10	否
巨星农牧有限公司	280,000,000.00	2023/3/31	2025/3/29	否
巨星农牧有限公司	40,000,000.00	2023/7/25	2025/3/29	否
平塘巨星农牧有限公司	744,146.66	2021/12/29	2026/12/27	否
乐山巨星生物科技有限公司	26,600,000.00	2024/1/4	2026/1/2	否
小计	829,569,146.66			
短期借款：				
古蔺巨星农牧有	40,000,000.00	2023/9/7	2024/9/4	否

限公司				
巨星农牧有限公司	50,000,000.00	2024/6/24	2025/6/23	否
巨星农牧有限公司	20,000,000.00	2023/10/30	2024/8/1	否
屏山巨星农牧有限公司	12,000,000.00	2023/12/20	2024/12/20	否
剑阁巨星农牧有限公司	60,000,000.00	2023/9/7	2024/9/4	否
剑阁巨星农牧有限公司	9,000,000.00	2024/6/24	2025/6/21	否
剑阁巨星农牧有限公司	11,000,000.00	2024/6/26	2025/6/21	否
剑阁巨星农牧有限公司	50,000,000.00	2023/10/7	2024/9/14	否
剑阁巨星农牧有限公司	50,000,000.00	2023/10/11	2024/10/11	否
剑阁巨星农牧有限公司	70,000,000.00	2023/11/29	2024/11/28	否
泸县巨星农牧科技有限公司	40,000,000.00	2024/6/24	2025/6/23	否
泸县巨星农牧科技有限公司	40,000,000.00	2023/8/4	2024/7/12	否
泸县巨星农牧科技有限公司	23,500,000.00	2023/12/20	2024/12/20	否
叙永巨星农牧有限公司	30,000,000.00	2023/9/7	2024/9/4	否
乐山巨星生物科技有限公司	10,000,000.00	2023/12/22	2024/12/21	否
乐山巨星生物科技有限公司	10,000,000.00	2024/2/6	2025/2/6	否
乐山市巨星科技有限公司	10,000,000.00	2023/11/28	2024/11/28	否
乐山市巨星科技有限公司	10,000,000.00	2024/3/26	2025/3/25	否
眉山市彭山永祥饲料有限责任公司	10,000,000.00	2024/1/25	2025/1/25	否
眉山市彭山永祥饲料有限责任公司	10,000,000.00	2024/3/26	2025/3/25	否
小计	565,500,000.00			
应付票据:				
巨星农牧有限公司	35,000,000.00	2024/5/22	2024/11/22	否
巨星农牧有限公司	50,000,000.00	2024/1/5	2024/7/5	否
巨星农牧有限公司	30,000,000.00	2023/8/10	2024/8/9	否

巨星农牧有限公司	10,000,000.00	2024/6/11	2025/6/11	否
巨星农牧有限公司	4,000,000.00	2024/6/21	2024/12/18	否
泸县巨星农牧科技有限公司	15,000,000.00	2024/4/19	2024/10/19	否
泸县巨星农牧科技有限公司	20,000,000.00	2024/5/16	2024/11/16	否
小计	164,000,000.00			
长期应付款（含一年内到期的长期应付款）：				
古蔺巨星农牧有限公司	31,600,000.00	2023/9/28	2026/9/28	否
古蔺巨星农牧有限公司	51,600,000.00	2023/10/18	2026/10/18	否
广元巨星农业有限公司	30,000,000.00	2024/4/25	2027/4/25	否
剑阁巨星农牧有限公司	168,742,062.07	2023/12/27	2026/12/27	否
泸县巨星农牧科技有限公司	60,029,262.00	2024/3/22	2026/3/22	否
叙永巨星农牧有限公司	60,000,000.00	2024/4/25	2027/4/25	否
乐山巨星农业发展有限公司	70,000,000.00	2024/6/14	2027/6/14	否
邛崃巨星农牧有限公司	42,000,000.00	2024/6/14	2027/6/14	否
小计	513,971,324.07			

注：系巨星农牧对其下属子公司向饲料供应商采购饲料提供担保；巨星有限对其下属子公司向饲料原料供应商采购原料的货款提供担保。

本公司作为被担保方

√适用 □不适用

单位：元币种：人民币

担保方	担保金额	担保起始日	担保到期日	担保是否已经履行完毕
长期借款（含一年内到期的长期借款）：				
贺正刚、唐光跃	382,225,000.00	2021/9/17	2026/9/6	否
贺正刚、唐光跃	744,146.66	2021/12/29	2026/12/27	否
和邦集团、贺正刚	280,000,000.00	2023/3/31	2025/3/29	否
和邦集团、贺正刚	40,000,000.00	2023/7/25	2025/3/29	否
巨星集团、唐光跃	55,836,778.30	2020/5/27	2027/4/29	否
巨星集团	39,443,294.15	2020/8/20	2027/7/27	否
小计	798,249,219.11			

短期借款：				
和邦集团	100,000,000.00	2023/8/15	2024/8/14	否
巨星集团、唐光跃	100,000,000.00	2024/5/7	2025/5/6	否
巨星集团、唐光跃	180,000,000.00	2024/3/27	2025/3/26	否
巨星集团、唐光跃	30,000,000.00	2023/9/13	2024/9/7	否
巨星集团	30,000,000.00	2023/12/23	2024/12/20	否
巨星集团	8,000,000.00	2023/12/23	2024/12/19	否
小计	448,000,000.00			
其他流动负债：				
巨星集团、唐光跃	5,000,000.00	2024/2/6	2025/1/22	否
巨星集团、唐光跃	5,000,000.00	2023/7/24	2024/7/22	否
巨星集团、唐光跃	5,000,000.00	2023/7/26	2024/7/24	否
巨星集团、唐光跃	5,000,000.00	2023/9/18	2024/9/16	否
小计	20,000,000.00			
应付票据：				
和邦集团、贺正刚	35,000,000.00	2024/5/22	2024/11/22	否
和邦集团、贺正刚	50,000,000.00	2024/1/5	2024/7/5	否
小计	85,000,000.00			

关联担保情况说明

适用 不适用

担保起始日、担保到期日分别系指实际取得借款、开具票据或信用证的起始和到期日期；在被担保方到期无法偿还上述借款或票据时，担保方将承担连带责任。

(5). 关联方资金拆借

适用 不适用

(6). 关联方资产转让、债务重组情况

适用 不适用

(7). 关键管理人员报酬

适用 不适用

(8). 其他关联交易

适用 不适用

6、应收、应付关联方等未结算项目情况

(1). 应收项目

√适用 □不适用

单位：元币种：人民币

项目名称	关联方	期末余额		期初余额	
		账面余额	坏账准备	账面余额	坏账准备
应收账款	四川和邦生物科技股份有限公司	1,875,560.22	93,778.01	127,843.84	6,392.19
其他应收款	乐山润森压缩天然气有限公司	13,694.54	684.73	6,498.07	324.90
其他应收款	乐山和邦农业科技有限公司	24.60	1.23		

(2). 应付项目

√适用 □不适用

单位：元币种：人民币

项目名称	关联方	期末账面余额	期初账面余额
其他应付款	四川和邦生物科技股份有限公司		12,930.00
租赁负债（含一年内到期）	四川和邦生物科技股份有限公司		132,600.00
应付账款	乐山涌江实业有限公司	1,232.90	

(3). 其他项目

□适用 √不适用

7、关联方承诺

□适用 √不适用

8、其他

□适用 √不适用

十五、股份支付

1、各项权益工具

□适用 √不适用

期末发行在外的股票期权或其他权益工具

□适用 √不适用

2、以权益结算的股份支付情况

□适用 √不适用

3、以现金结算的股份支付情况适用 不适用**4、本期股份支付费用**适用 不适用**5、股份支付的修改、终止情况**适用 不适用**6、其他**适用 不适用**十六、承诺及或有事项****1、重要承诺事项**适用 不适用**2、或有事项****(1). 资产负债表日存在的重要或有事项**适用 不适用**1、对外担保情况**

截至 2024 年 6 月 30 日，巨星有限及其子公司为其客户的借款提供担保的情况如下：

担保余额 945.00 万元，担保期间为 3 年，担保责任比例为 30%。

2、除上述或有事项外，截至 2024 年 6 月 30 日，公司无其他需要披露的或有事项。

(2). 公司没有需要披露的重要或有事项，也应予以说明：适用 不适用**3、其他**适用 不适用**十七、资产负债表日后事项****1、重要的非调整事项**适用 不适用**2、利润分配情况**适用 不适用**3、销售退回**适用 不适用**4、其他资产负债表日后事项说明**适用 不适用

十八、其他重要事项

1、前期会计差错更正

(1). 追溯重述法

适用 不适用

(2). 未来适用法

适用 不适用

2、重要债务重组

适用 不适用

3、资产置换

(1). 非货币性资产交换

适用 不适用

(2). 其他资产置换

适用 不适用

4、年金计划

适用 不适用

5、终止经营

适用 不适用

6、分部信息

(1). 报告分部的确定依据与会计政策

适用 不适用

公司以内部组织结构、管理要求、内部报告制度等为依据确定经营分部。公司的经营分部是指同时满足下列条件的组成部分：（1）该组成部分能够在日常活动中产生收入、发生费用；（2）管理层能够定期评价该组成部分的经营成果，以决定向其配置资源、评价其业绩；（3）能够通过分析取得该组成部分的财务状况、经营成果和现金流量等有关会计信息。如果两个或多个经营分部具有相似的经济特征，并且满足一定条件的，则可合并为一个经营分部。

公司以业务分部为基础确定报告分部，主营业务收入、主营业务成本、资产和负债按同类业务经营实体进行划分。

(2). 报告分部的财务信息

适用 不适用

单位：元币种：人民币

项目	皮革业务	农牧业务	分部间抵销	合计
主营业务收入	36,494,216.07	2,192,557,240.21		2,229,051,456.28
主营业务成本	47,615,186.34	1,929,452,891.66		1,977,068,078.00
资产总额	4,377,211,613.46	6,682,306,777.44	2,927,090,197.45	8,132,428,193.45
负债总额	1,347,967,008.60	3,973,136,671.44	258,690,470.55	5,062,413,209.49

(3). 公司无报告分部的，或者不能披露各报告分部的资产总额和负债总额的，应说明原因

适用 不适用

(4). 其他说明

适用 不适用

7、其他对投资者决策有影响的重要交易和事项

适用 不适用

2024年4月3日，公司召开了第四届董事会第十五次会议、第四届监事会第十一次会议，审议通过了《关于〈公司2023年度向特定对象发行股票预案（修订稿）〉的议案》等相关议案，原募集资金总额为不超过175,000.00万元，调整后的募集资金总额为不超过120,000.00万元，除上述调整外，本次向特定对象发行股票方案的其他事项无变化。具体内容详见公司于2024年4月4日在上海证券交易所网站(<http://www.sse.com.cn>)及指定信息披露媒体披露的公告(公告编号：2024-032)。

2024年8月7日，公司召开了第四届董事会第十八次会议、第四届监事会第十四次会议，审议通过了《关于〈公司2023年度向特定对象发行股票预案（二次修订稿）〉的议案》等相关议案，募集资金总额由不超过120,000.00万元调整为不超过80,000.00万元，除上述调整外，本次向特定对象发行股票方案的其他事项无变化。具体内容详见公司于2024年8月8日在上海证券交易所网站(<http://www.sse.com.cn>)及指定信息披露媒体披露的公告(公告编号：2024-062)。

上述申请事项尚需获得上海证券交易所的审核通过及中国证券监督管理委员会的注册同意。

8、其他

适用 不适用

十九、母公司财务报表主要项目注释

1、应收账款

(1). 按账龄披露

适用 不适用

单位：元币种：人民币

账龄	期末账面余额	期初账面余额
1年以内		
其中：1年以内分项		
1年以内	29,194,560.39	31,714,885.78
1年以内小计	29,194,560.39	31,714,885.78
1至2年	2,035,135.27	1,404,980.84
2至3年		544,747.32
3年以上		
合计	31,229,695.66	33,664,613.94

(2). 按坏账计提方法分类披露

√适用 □不适用

单位：元币种：人民币

类别	期末余额					期初余额				
	账面余额		坏账准备		账面价值	账面余额		坏账准备		账面价值
	金额	比例 (%)	金额	计提比例 (%)		金额	比例 (%)	金额	计提比例 (%)	
按单项计提坏账准备										
按组合计提坏账准备	31,229,695.66	100.00	1,641,546.15	5.26	29,588,149.51	33,664,613.94	100.00	2,003,432.70	5.95	31,661,181.24
其中：										
风险组合	26,725,517.21	85.58	1,641,546.15	6.14	25,083,971.06	30,950,985.59	91.94	2,003,432.70	6.47	28,947,552.89
合并范围内关联方组合	4,504,178.45	14.42			4,504,178.45	2,713,628.35	8.06			2,713,628.35
合计	31,229,695.66	/	1,641,546.15	/	29,588,149.51	33,664,613.94	/	2,003,432.70	/	31,661,181.24

按单项计提坏账准备：

□适用 √不适用

按组合计提坏账准备：

适用 不适用

组合计提项目：风险组合

单位：元币种：人民币

名称	期末余额		
	应收账款	坏账准备	计提比例（%）
1 年以内	24,690,381.94	1,234,519.10	5.00
1-2 年	2,035,135.27	407,027.05	20.00
2-3 年			
3 年以上			
合计	26,725,517.21	1,641,546.15	6.14

按组合计提坏账准备的说明：

适用 不适用

详见本报告“第十节财务报告五、重要会计政策及会计估计 13. 应收账款”。

按预期信用损失一般模型计提坏账准备

适用 不适用

各阶段划分依据和坏账准备计提比例

不适用

对本期发生损失准备变动的应收账款账面余额显著变动的情况说明：

适用 不适用

(3). 坏账准备的情况

适用 不适用

单位：元币种：人民币

类别	期初余额	本期变动金额				期末余额
		计提	收回或转回	转销或核销	其他变动	
风险组合	2,003,432.70	-361,886.55				1,641,546.15
合并范围内关联方组合						
合计	2,003,432.70	-361,886.55				1,641,546.15

其中本期坏账准备收回或转回金额重要的：

适用 不适用

其他说明

无

(4). 本期实际核销的应收账款情况

适用 不适用

其中重要的应收账款核销情况

适用 不适用

应收账款核销说明：

适用 不适用

(5). 按欠款方归集的期末余额前五名的应收账款和合同资产情况

适用 不适用

单位：元币种：人民币

单位名称	应收账款期末余额	合同资产期末余额	应收账款和合同资产期末余额	占应收账款和合同资产期末余额合计数的比例(%)	坏账准备期末余额
单位一	4,859,367.45		4,859,367.45	15.56	242,968.37
单位二	4,504,178.45		4,504,178.45	14.42	
单位三	2,943,357.58		2,943,357.58	9.42	147,167.88
单位四	2,706,491.49		2,706,491.49	8.67	135,324.57
单位五	2,066,451.47		2,066,451.47	6.62	103,322.57
合计	17,079,846.44		17,079,846.44	54.69	628,783.39

其他说明

无

其他说明：

适用 不适用

2、其他应收款

项目列示

适用 不适用

单位：元币种：人民币

项目	期末余额	期初余额
应收利息		
应收股利		80,000,000.00
其他应收款	228,919,825.24	201,304,941.77
合计	228,919,825.24	281,304,941.77

其他说明：

适用 不适用

应收利息

(1). 应收利息分类

适用 不适用

(2). 重要逾期利息

适用 不适用

(3). 按坏账计提方法分类披露

适用 不适用

按单项计提坏账准备：

适用 不适用

按单项计提坏账准备的说明：

适用 不适用

按组合计提坏账准备：

适用 不适用

(4). 按预期信用损失一般模型计提坏账准备

适用 不适用

(5). 坏账准备的情况

适用 不适用

其中本期坏账准备收回或转回金额重要的：

适用 不适用

其他说明：

无

(6). 本期实际核销的应收利息情况

适用 不适用

其中重要的应收利息核销情况

适用 不适用

核销说明：

适用 不适用

其他说明：

适用 不适用

应收股利

(1). 应收股利

适用 不适用

单位：元币种：人民币

项目(或被投资单位)	期末余额	期初余额
巨星农牧有限公司		80,000,000.00
合计		80,000,000.00

(2). 重要的账龄超过 1 年的应收股利

适用 不适用

(3). 按坏账计提方法分类披露

适用 不适用

按单项计提坏账准备：

适用 不适用

按单项计提坏账准备的说明：

适用 不适用

按组合计提坏账准备：

适用 不适用

(4). 按预期信用损失一般模型计提坏账准备

适用 不适用

(5). 坏账准备的情况

适用 不适用

其中本期坏账准备收回或转回金额重要的：

适用 不适用

其他说明：

无

(6). 本期实际核销的应收股利情况

适用 不适用

其中重要的应收股利核销情况

适用 不适用

核销说明：

适用 不适用

其他说明：

适用 不适用

其他应收款

(1). 按账龄披露

适用 不适用

单位：元币种：人民币

账龄	期末账面余额	期初账面余额
1 年以内		
其中：1 年以内分项		
1 年以内	228,497,956.78	201,239,385.92
1 年以内小计	228,497,956.78	201,239,385.92
1 至 2 年	557,228.05	95,297.87
2 至 3 年	3,529.45	
3 年以上		
合计	229,058,714.28	201,334,683.79

(2). 按款项性质分类

适用 不适用

单位：元币种：人民币

款项性质	期末账面余额	期初账面余额
应收子公司款项	226,869,926.49	200,835,141.27
代垫款项	358,629.92	347,475.22
往来款及其他	1,830,157.87	152,067.30
合计	229,058,714.28	201,334,683.79

(3). 坏账准备计提情况

√适用 □不适用

单位：元币种：人民币

坏账准备	第一阶段	第二阶段	第三阶段	合计
	未来12个月预期信用损失	整个存续期预期信用损失(未发生信用减值)	整个存续期预期信用损失(已发生信用减值)	
2024年1月1日余额	29,742.02			29,742.02
2024年1月1日余额在本期				
--转入第二阶段				
--转入第三阶段				
--转回第二阶段				
--转回第一阶段				
本期计提	109,147.02			109,147.02
本期转回				
本期转销				
本期核销				
其他变动				
2024年6月30日余额	138,889.04			138,889.04

各阶段划分依据和坏账准备计提比例

详见“第十节财务报告五、重要会计政策及会计估计 15. 其他应收款”。

对本期发生损失准备变动的其他应收款账面余额显著变动的情况说明：

□适用 √不适用

本期坏账准备计提金额以及评估金融工具的信用风险是否显著增加的采用依据：

□适用 √不适用

(4). 坏账准备的情况

√适用 □不适用

单位：元币种：人民币

类别	期初余额	本期变动金额				期末余额
		计提	收回或转回	转销或核销	其他变动	
风险组合	29,742.02	109,147.02				138,889.04
合并范围内						

关联方组合					
合计	29,742.02	109,147.02			138,889.04

其中本期坏账准备转回或收回金额重要的：

适用 不适用

其他说明

无

(5). 本期实际核销的其他应收款情况

适用 不适用

其中重要的其他应收款核销情况：

适用 不适用

其他应收款核销说明：

适用 不适用

(6). 按欠款方归集的期末余额前五名的其他应收款情况

适用 不适用

单位：元币种：人民币

单位名称	期末余额	占其他应收款期末余额合计数的比例(%)	款项的性质	账龄	坏账准备期末余额
单位一	174,891,107.09	76.35	内部往来款	1年以内	
单位二	30,773,482.55	13.43	内部往来款	1-2年	
单位三	14,845,775.00	6.48	内部往来款	1年以内	
单位四	1,050,000.00	0.46	内部往来款	1年以内	
单位五	620,000.00	0.27	保证金	1年以内	31,000.00
合计	222,180,364.64	96.99	/	/	31,000.00

(7). 因资金集中管理而列报于其他应收款

适用 不适用

其他说明：

适用 不适用

3、长期股权投资

适用 不适用

单位：元币种：人民币

项目	期末余额			期初余额		
	账面余额	减值准备	账面价值	账面余额	减值准备	账面价值
对子公司投资	3,316,209,592.81		3,316,209,592.81	3,316,209,592.81		3,316,209,592.81
对联营、合营企业投资						

合计	3,316,209,592.81	3,316,209,592.81	3,316,209,592.81	3,316,209,592.81
----	------------------	------------------	------------------	------------------

(1) 对子公司投资

√适用 □不适用

单位：元币种：人民币

被投资单位	期初余额	本期增加	本期减少	期末余额	本期计提减值准备	减值准备期末余额
ZHJINDUSTRIESPTY. LTD	44,961,775.00			44,961,775.00		
四川振静皮革服饰有限公司	24,580,000.00			24,580,000.00		
盐边巨星农牧科技有限公司	5,000,000.00			5,000,000.00		
眉山巨星农牧有限公司	4,194,966.86			4,194,966.86		
雅安巨星农牧有限公司	5,000,000.00			5,000,000.00		
古蔺巨星农牧有限公司	179,337,705.89			179,337,705.89		
平塘巨星农牧有限公司	98,159,456.46			98,159,456.46		
夹江县巨星农牧有限公司	4,979,688.60			4,979,688.60		
广元巨星农业有限公司	5,000,000.00			5,000,000.00		
巨星农牧有限公司	1,820,000,000.00			1,820,000,000.00		
宜宾巨星农牧科技有限公司	5,000,000.00			5,000,000.00		
泸州巨星农牧科技有限公司	5,000,000.00			5,000,000.00		
崇州巨星农牧科技有限公司	2,000,000.00			2,000,000.00		
洪雅巨星农业科技有限公司	2,000,000.00		2,000,000.00			
德昌巨星农牧科技有限公司	1,068,700,000.00			1,068,700,000.00		
平南巨星农牧有限公司	5,000,000.00			5,000,000.00		
安徽巨星农牧有限公司	5,000,000.00			5,000,000.00		
广东悦诚畜牧发展有限公司	32,296,000.00			32,296,000.00		

巨星牧康（成都）创 新科技有限公司		2,000,000. 00		2,000,000.00		
合计	3,316,209,592. 81	2,000,000. 00	2,000,000. 00	3,316,209,592. 81		

(2) 对联营、合营企业投资

□适用 √不适用

(3). 长期股权投资的减值测试情况

□适用 √不适用

其他说明：

□适用 √不适用

4、营业收入和营业成本

(1). 营业收入和营业成本情况

√适用 □不适用

单位：元币种：人民币

项目	本期发生额		上期发生额	
	收入	成本	收入	成本
主营业务	36,493,761.56	47,664,893.39	40,346,257.73	37,455,772.86
其他业务	145,233.75	145,233.75	883,868.29	883,868.29
合计	36,638,995.31	47,810,127.14	41,230,126.02	38,339,641.15

(2). 营业收入、营业成本的分解信息

√适用 □不适用

单位：元币种：人民币

合同分类	皮革业务		合计	
	营业收入	营业成本	营业收入	营业成本
商品类型				
皮革产品	36,493,761.56	47,664,893.39	36,493,761.56	47,664,893.39
其他业务	145,233.75	145,233.75	145,233.75	145,233.75
按经营地区分类				
国内	36,638,995.31	47,810,127.14	36,638,995.31	47,810,127.14
国外				
合同类型				
商品销售合同	36,638,995.31	47,810,127.14	36,638,995.31	47,810,127.14
合计	36,638,995.31	47,810,127.14	36,638,995.31	47,810,127.14

其他说明

□适用 √不适用

(3). 履约义务的说明

□适用 √不适用

(4). 分摊至剩余履约义务的说明

□适用 √不适用

(5). 重大合同变更或重大交易价格调整

□适用 √不适用

其他说明：

无

5、投资收益

√适用 □不适用

单位：元币种：人民币

项目	本期发生额	上期发生额
成本法核算的长期股权投资收益		60,000,000.00
权益法核算的长期股权投资收益		
处置长期股权投资产生的投资收益	-1,400,710.88	
交易性金融资产在持有期间的投资收益		
其他权益工具投资在持有期间取得的股利收入		
债权投资在持有期间取得的利息收入		
其他债权投资在持有期间取得的利息收入		
处置交易性金融资产取得的投资收益		
处置其他权益工具投资取得的投资收益		
处置债权投资取得的投资收益		
处置其他债权投资取得的投资收益		
债务重组收益		
合计	-1,400,710.88	60,000,000.00

其他说明：

无

6、其他

□适用 √不适用

二十、补充资料

1、当期非经常性损益明细表

√适用 □不适用

单位：元币种：人民币

项目	金额	说明
非流动性资产处置损益，包括已计提资产减值准备的冲销部分	-36,309,823.84	主要为生产性生物资产处置损益
计入当期损益的政府补助，但与公司正常经营业务密切相关、符合国家政策规定、按照确定的标准享有、对公司损益产生持续影响的政府补助除外	1,668,288.33	主要为各类政府补助

除同公司正常经营业务相关的有效套期保值业务外，非金融企业持有金融资产和金融负债产生的公允价值变动损益以及处置金融资产和金融负债产生的损益	-1,668,042.48	
计入当期损益的对非金融企业收取的资金占用费		
委托他人投资或管理资产的损益		
对外委托贷款取得的损益		
因不可抗力因素，如遭受自然灾害而产生的各项资产损失		
单独进行减值测试的应收款项减值准备转回		
企业取得子公司、联营企业及合营企业的投资成本小于取得投资时应享有被投资单位可辨认净资产公允价值产生的收益		
同一控制下企业合并产生的子公司期初至合并日的当期净损益		
非货币性资产交换损益		
债务重组损益		
企业因相关经营活动不再持续而发生的一次性费用，如安置职工的支出等		
因税收、会计等法律、法规的调整对当期损益产生的一次性影响		
因取消、修改股权激励计划一次性确认的股份支付费用		
对于现金结算的股份支付，在可行权日之后，应付职工薪酬的公允价值变动产生的损益		
采用公允价值模式进行后续计量的投资性房地产公允价值变动产生的损益		
交易价格显失公允的交易产生的收益		
与公司正常经营业务无关的或有事项产生的损益		
受托经营取得的托管费收入		
除上述各项之外的其他营业外收入和支出	9,461,180.10	主要为生猪价格指数保险赔偿收入和猪只死亡损失
其他符合非经常性损益定义的损益项目		
减：所得税影响额	-265,078.00	
少数股东权益影响额（税后）	-53,567.90	
合计	-26,529,751.99	

对公司将《公开发行证券的公司信息披露解释性公告第1号——非经常性损益》未列举的项目认定为的非经常性损益项目且金额重大的，以及将《公开发行证券的公司信息披露解释性公告第1号——非经常性损益》中列举的非经常性损益项目界定为经常性损益的项目，应说明原因。

适用 不适用

其他说明

适用 不适用

2、净资产收益率及每股收益

√适用 □不适用

报告期利润	加权平均净资产 收益率（%）	每股收益	
		基本每股收益	稀释每股收益
归属于公司普通股股东的净利润	-1.47	-0.09	-0.09
扣除非经常性损益后归属于公司普通股股东的净利润	-0.60	-0.04	-0.04

3、境内外会计准则下会计数据差异

□适用 √不适用

4、其他

□适用 √不适用

董事长：段利锋

董事会批准报送日期：2024 年 8 月 31 日

修订信息

□适用 √不适用