

银华安盈短债债券型证券投资基金

2024 年中期报告

2024 年 6 月 30 日

基金管理人：银华基金管理股份有限公司

基金托管人：中国银行股份有限公司

送出日期：2024 年 8 月 31 日

§ 1 重要提示及目录

1.1 重要提示

基金管理人的董事会、董事保证本报告所载资料不存在虚假记载、误导性陈述或重大遗漏，并对其内容的真实性、准确性和完整性承担个别及连带的法律责任。本中期报告已经三分之二以上独立董事签字同意，并由董事长签发。

基金托管人中国银行股份有限公司根据本基金合同规定，于 2024 年 08 月 29 日复核了本报告中的财务指标、净值表现、利润分配情况、财务会计报告、投资组合报告等内容，保证复核内容不存在虚假记载、误导性陈述或者重大遗漏。

基金管理人承诺以诚实信用、勤勉尽责的原则管理和运用基金资产，但不保证基金一定盈利。

基金的过往业绩并不代表其未来表现。投资有风险，投资者在作出投资决策前应仔细阅读本基金的招募说明书及其更新。

本报告中财务资料未经审计。

本报告期自 2024 年 01 月 01 日起至 06 月 30 日止。

1.2 目录

§ 1 重要提示及目录	2
1.1 重要提示	2
1.2 目录	3
§ 2 基金简介	5
2.1 基金基本情况	5
2.2 基金产品说明	5
2.3 基金管理人和基金托管人	5
2.4 信息披露方式	6
2.5 其他相关资料	6
§ 3 主要财务指标和基金净值表现	6
3.1 主要会计数据和财务指标	6
3.2 基金净值表现	7
§ 4 管理人报告	10
4.1 基金管理人及基金经理情况	10
4.2 管理人对报告期内本基金运作合规守信情况的说明	16
4.3 管理人对报告期内公平交易情况的专项说明	16
4.4 管理人对报告期内基金的投资策略和业绩表现的说明	16
4.5 管理人对宏观经济、证券市场及行业走势的简要展望	17
4.6 管理人对报告期内基金估值程序等事项的说明	17
4.7 管理人对报告期内基金利润分配情况的说明	18
4.8 报告期内管理人对本基金持有人数或基金资产净值预警情形的说明	18
§ 5 托管人报告	18
5.1 报告期内本基金托管人合规守信情况声明	18
5.2 托管人对报告期内本基金投资运作合规守信、净值计算、利润分配等情况的说明	18
5.3 托管人对本中期报告中财务信息内容的真实、准确和完整发表意见	18
§ 6 半年度财务会计报告（未经审计）	18
6.1 资产负债表	18
6.2 利润表	20
6.3 净资产变动表	21
6.4 报表附注	23
§ 7 投资组合报告	42
7.1 期末基金资产组合情况	42
7.2 报告期末按行业分类的股票投资组合	42
7.3 期末按公允价值占基金资产净值比例大小排序的所有股票投资明细	43
7.4 报告期内股票投资组合的重大变动	43
7.5 期末按债券品种分类的债券投资组合	43
7.6 期末按公允价值占基金资产净值比例大小排序的前五名债券投资明细	43

7.7 期末按公允价值占基金资产净值比例大小排序的所有资产支持证券投资明细	43
7.8 报告期末按公允价值占基金资产净值比例大小排序的前五名贵金属投资明细	44
7.9 期末按公允价值占基金资产净值比例大小排序的前五名权证投资明细	44
7.10 报告期末本基金投资的国债期货交易情况说明	44
7.11 投资组合报告附注	44
§ 8 基金份额持有人信息	45
8.1 期末基金份额持有人户数及持有人结构	45
8.2 期末基金管理人的从业人员持有本基金的情况	45
8.3 期末基金管理人的从业人员持有本开放式基金份额总量区间情况	45
§ 9 开放式基金份额变动	46
§ 10 重大事件揭示	46
10.1 基金份额持有人大会决议	46
10.2 基金管理人、基金托管人的专门基金托管部门的重大人事变动	46
10.3 涉及基金管理人、基金财产、基金托管业务的诉讼	46
10.4 基金投资策略的改变	46
10.5 为基金进行审计的会计师事务所情况	47
10.6 管理人、托管人及其高级管理人员受稽查或处罚等情况	47
10.7 基金租用证券公司交易单元的有关情况	47
10.8 其他重大事件	50
§ 11 影响投资者决策的其他重要信息	51
11.1 报告期内单一投资者持有基金份额比例达到或超过 20%的情况	51
11.2 影响投资者决策的其他重要信息	52
§ 12 备查文件目录	52
12.1 备查文件目录	52
12.2 存放地点	53
12.3 查阅方式	53

§ 2 基金简介

2.1 基金基本情况

基金名称	银华安盈短债债券型证券投资基金		
基金简称	银华安盈短债债券		
基金主代码	006496		
基金运作方式	契约型开放式		
基金合同生效日	2018 年 12 月 7 日		
基金管理人	银华基金管理股份有限公司		
基金托管人	中国银行股份有限公司		
报告期末基金份额总额	468,806,292.64 份		
基金合同存续期	不定期		
下属分级基金的基金简称	银华安盈短债债券 A	银华安盈短债债券 C	银华安盈短债债券 D
下属分级基金的交易代码	006496	006497	014670
报告期末下属分级基金的份额总额	356,866,947.87 份	24,443,575.64 份	87,495,769.13 份

2.2 基金产品说明

投资目标	通过投资短期债券，在严格控制风险和保持较高流动性的前提下为投资人获取稳健回报。
投资策略	<p>本基金将在分析和判断国内外宏观经济形势、市场利率走势、信用利差状况和债券市场供求关系等因素的基础上，动态调整组合久期和债券的结构，并通过自下而上精选债券，获取优化收益。</p> <p>本基金的投资组合比例为：债券投资占基金资产的比例不低于 80%，其中投资于短期债券的比例不低于非现金资产的 80%。本基金所指短期债券为剩余期限不超过 397 天（含）的债券资产，包括国债、央行票据、金融债、企业债、公司债、次级债、地方政府债、中期票据、短期融资券、超短期融资券。现金或者到期日在一年以内的政府债券不低于基金资产净值的 5%，其中，现金不包括结算备付金、存出保证金、应收申购款等。</p> <p>如果法律法规或中国证监会变更投资品种的投资比例限制，基金管理人在履行适当程序后，可以调整上述投资品种的投资比例。</p>
业绩比较基准	中债新综合全价（1 年以下）指数收益率。
风险收益特征	本基金是债券型证券投资基金，其预期风险和预期收益水平高于货币市场基金，低于混合型基金和股票型基金。

2.3 基金管理人和基金托管人

项目	基金管理人	基金托管人
名称	银华基金管理股份有限公司	中国银行股份有限公司
信息披露负责人	姓名	杨文辉
	联系电话	(010) 58163000
		许俊
		010-66596688

电子邮箱	yhjj@yhfund.com.cn	fxjd_hq@bank-of-china.com
客户服务电话	4006783333, (010)85186558	95566
传真	(010)58163027	010-66594942
注册地址	广东省深圳市深南大道 6008 号特区报业大厦 19 层	北京市西城区复兴门内大街 1 号
办公地址	北京市东城区东长安街 1 号东方广场 C2 办公楼 15 层	北京市西城区复兴门内大街 1 号
邮政编码	100738	100818
法定代表人	王珠林	葛海蛟

2.4 信息披露方式

本基金选定的信息披露报纸名称	《上海证券报》
登载基金中期报告正文的管理人互联网网址	http://www.yhfund.com.cn
基金中期报告备置地点	基金管理人及基金托管人住所

2.5 其他相关资料

项目	名称	办公地址
注册登记机构	银华基金管理股份有限公司	北京市东城区东长安街 1 号东方广场东方经贸城 C2 办公楼 15 层

§ 3 主要财务指标和基金净值表现

3.1 主要会计数据和财务指标

金额单位：人民币元

3.1.1 期间数据和指标	报告期(2024年1月1日-2024年6月30日)		
	银华安盈短债债券 A	银华安盈短债债券 C	银华安盈短债债券 D
本期已实现收益	6,783,056.84	528,076.20	1,539,192.93
本期利润	7,530,683.20	565,567.24	1,554,963.62
加权平均基金份额本期利润	0.0220	0.0201	0.0168
本期加权平均净值利润率	2.09%	1.93%	1.60%
本期基金份额	2.15%	1.98%	2.15%

额净值增长率			
3.1.2 期末数据和指标	报告期末(2024年6月30日)		
期末可供分配利润	19,633,589.00	1,028,361.53	4,810,861.71
期末可供分配基金份额利润	0.0550	0.0421	0.0550
期末基金资产净值	379,283,783.96	25,649,411.92	92,992,947.18
期末基金份额净值	1.0628	1.0493	1.0628
3.1.3 累计期末指标	报告期末(2024年6月30日)		
基金份额累计净值增长率	16.95%	15.51%	7.47%

注：1、本期已实现收益指基金本期利息收入、投资收益、其他收入（不含公允价值变动收益）扣除相关费用和信用减值损失后的余额，本期利润为本期已实现收益加上本期公允价值变动收益。

2、期末可供分配利润，采用期末资产负债表中未分配利润与未分配利润中已实现部分的孰低数。

3、本报告中所列示的基金业绩指标不包括持有人认购或交易基金的各项费用，例如：基金的认购、申购、赎回费等，计入费用后实际收益水平要低于所列数字。

3.2 基金净值表现

3.2.1 基金份额净值增长率及其与同期业绩比较基准收益率的比较

银华安盈短债债券 A

阶段	份额净值增长率①	份额净值增长率标准差②	业绩比较基准收益率③	业绩比较基准收益率标准差④	①-③	②-④
过去一个月	0.35%	0.01%	0.07%	0.01%	0.28%	0.00%
过去三个月	1.01%	0.03%	0.35%	0.01%	0.66%	0.02%
过去六个月	2.15%	0.03%	0.84%	0.01%	1.31%	0.02%
过去一年	3.16%	0.03%	1.61%	0.01%	1.55%	0.02%

过去三年	9.00%	0.02%	4.86%	0.01%	4.14%	0.01%
自基金合同生效 起至今	16.95%	0.02%	9.89%	0.01%	7.06%	0.01%

银华安盈短债债券 C

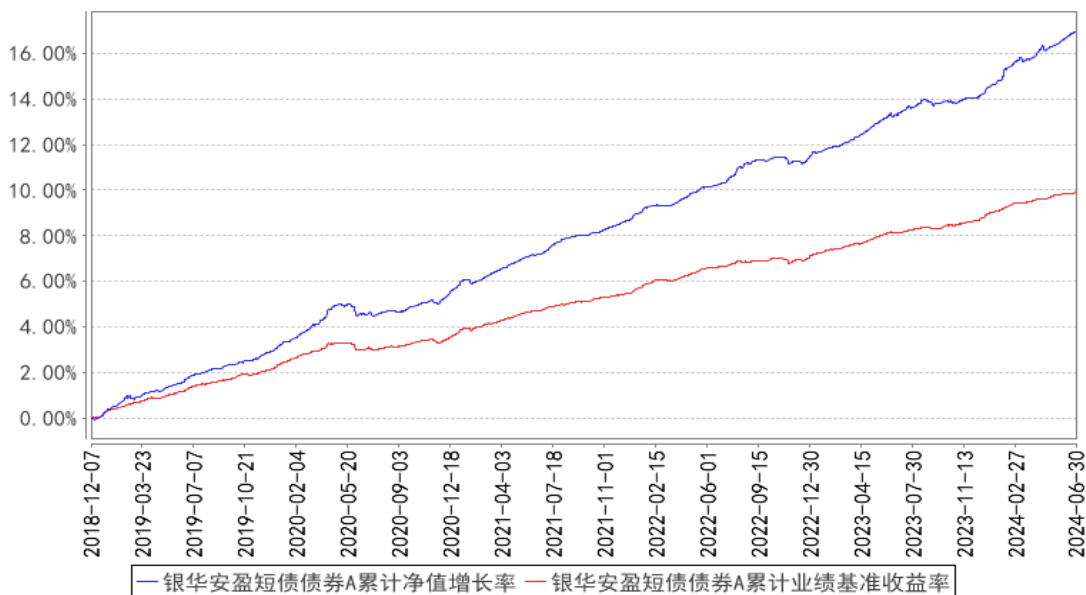
阶段	份额净值 增长率①	份额净值 增长率标 准差②	业绩比较 基准收益 率③	业绩比较基准 收益率标准 差④	①—③	②—④
过去一个月	0.33%	0.01%	0.07%	0.01%	0.26%	0.00%
过去三个月	0.90%	0.03%	0.35%	0.01%	0.55%	0.02%
过去六个月	1.98%	0.03%	0.84%	0.01%	1.14%	0.02%
过去一年	2.87%	0.03%	1.61%	0.01%	1.26%	0.02%
过去三年	8.15%	0.02%	4.86%	0.01%	3.29%	0.01%
自基金合同生效 起至今	15.51%	0.02%	9.89%	0.01%	5.62%	0.01%

银华安盈短债债券 D

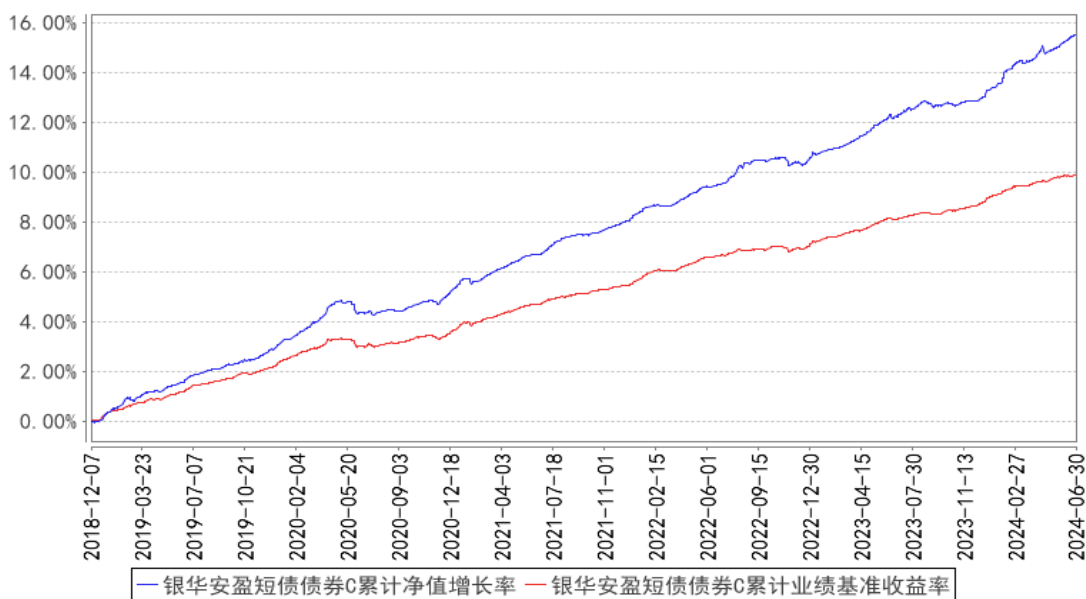
阶段	份额净 值增长 率①	份额净值 增长率标 准差②	业绩比较 基准收益 率③	业绩比较基准 收益率标准 差④	①—③	②—④
过去一个月	0.35%	0.02%	0.07%	0.01%	0.28%	0.01%
过去三个月	1.01%	0.03%	0.35%	0.01%	0.66%	0.02%
过去六个月	2.15%	0.03%	0.84%	0.01%	1.31%	0.02%
过去一年	3.17%	0.03%	1.61%	0.01%	1.56%	0.02%
自基金合同生效 起至今	7.47%	0.02%	4.14%	0.01%	3.33%	0.01%

3.2.2 自基金合同生效以来基金份额累计净值增长率变动及其与同期业绩比较基准收益率变动的比较

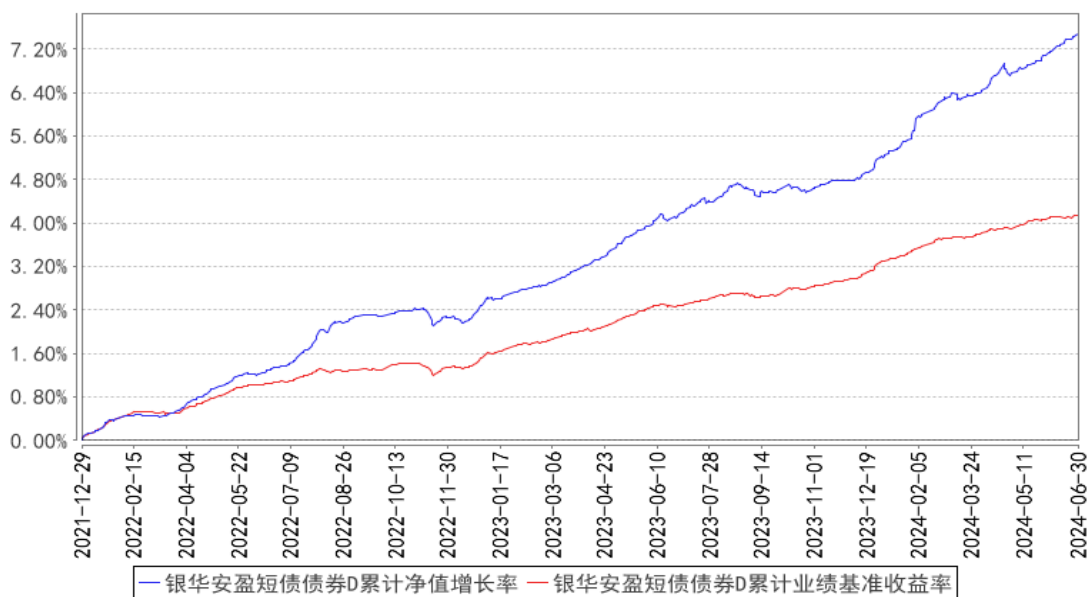
银华安盈短债债券A累计净值增长率与同期业绩比较基准收益率的历史走势对比图



银华安盈短债债券C累计净值增长率与同期业绩比较基准收益率的历史走势对比图



银华安盈短债债券D累计净值增长率与同期业绩比较基准收益率的历史走势对比图



注：按基金合同的规定，本基金自基金合同生效起六个月内为建仓期，建仓期结束时本基金的各项投资比例已达到基金合同的规定：债券投资占基金资产的比例不低于 80%，其中投资于短期债券的比例不低于非现金资产的 80%。本基金所指短期债券为剩余期限不超过 397 天（含）的债券资产，包括国债、央行票据、金融债、企业债、公司债、次级债、地方政府债、中期票据、短期融资券、超短期融资券。现金或者到期日在一年以内的政府债券不低于基金资产净值的 5%，其中，现金不包括结算备付金、存出保证金、应收申购款等。

§ 4 管理人报告

4.1 基金管理人及基金经理情况

4.1.1 基金管理人及其管理基金的经验

银华基金管理有限公司成立于 2001 年 5 月 28 日，是经中国证监会批准(证监基金字[2001]7 号文)设立的全国性资产管理公司。公司注册资本为 2.222 亿元人民币，公司的股东及其出资比例分别为：西南证券股份有限公司 44.10%，第一创业证券股份有限公司 26.10%，东北证券股份有限公司 18.90%，山西海鑫实业有限公司 0.90%，珠海银华聚义投资合伙企业（有限合伙）3.57%，珠海银华致信投资合伙企业（有限合伙）3.20%，珠海银华汇玥投资合伙企业（有限合伙）3.22%。公司的主要业务是基金募集、基金销售、资产管理及中国证监会许可的其他业务。公司注册地为广东省深圳市。银华基金管理有限公司的法定名称已于 2016 年 8 月 9 日起变更为“银华基金管理股份有限公司”。

截至 2024 年 6 月 30 日，本基金管理人管理 214 只证券投资基金，具体包括银华优势企业证券投资基金、银华-道琼斯 88 精选证券投资基金、银华货币市场证券投资基金、银华核心价值优

选混合型证券投资基金、银华优质增长混合型证券投资基金、银华富裕主题混合型证券投资基金、银华领先策略混合型证券投资基金、银华内需精选混合型证券投资基金(LOF)、银华增强收益债券型证券投资基金、银华和谐主题灵活配置混合型证券投资基金、银华沪深 300 指数证券投资基金(LOF)、银华深证 100 指数证券投资基金(LOF)、银华成长先锋混合型证券投资基金、银华信用双利债券型证券投资基金、银华抗通胀主题证券投资基金(LOF)、银华中证等权重 90 指数证券投资基金(LOF)、银华永祥灵活配置混合型证券投资基金、银华消费主题混合型证券投资基金、银华中小盘精选混合型证券投资基金、银华纯债信用主题债券型证券投资基金(LOF)、银华交易型货币市场基金、银华信用四季红债券型证券投资基金、银华信用季季红债券型证券投资基金、银华恒生中国企业指数证券投资基金(QDII-LOF)、银华多利宝货币市场基金、银华活钱宝货币市场基金、银华安颐中短债双月持有期债券型证券投资基金、银华高端制造业灵活配置混合型证券投资基金、银华惠增利货币市场基金、银华回报灵活配置定期开放混合型发起式证券投资基金、银华泰利灵活配置混合型证券投资基金、银华中国梦 30 股票型证券投资基金、银华聚利灵活配置混合型证券投资基金、银华汇利灵活配置混合型证券投资基金、银华稳利灵活配置混合型证券投资基金、银华战略新兴灵活配置定期开放混合型发起式证券投资基金、银华互联网主题灵活配置混合型证券投资基金、银华添益定期开放债券型证券投资基金、银华远景债券型证券投资基金、银华大数据灵活配置定期开放混合型发起式证券投资基金、银华多元视野灵活配置混合型证券投资基金、银华惠添益货币市场基金、银华鑫锐灵活配置混合型证券投资基金(LOF)、银华通利灵活配置混合型证券投资基金、银华沪港深增长股票型证券投资基金、银华鑫盛灵活配置混合型证券投资基金(LOF)、银华体育文化灵活配置混合型证券投资基金、银华盛世精选灵活配置混合型发起式证券投资基金、银华添润定期开放债券型证券投资基金、银华万物互联灵活配置混合型证券投资基金、银华明择多策略定期开放混合型证券投资基金、银华新能源新材料量化优选股票型发起式证券投资基金、银华农业产业股票型发起式证券投资基金、银华智荟内在价值灵活配置混合型发起式证券投资基金、银华中证全指医药卫生指数增强型发起式证券投资基金、银华食品饮料量化优选股票型发起式证券投资基金、银华医疗健康量化优选股票型发起式证券投资基金、银华估值优势混合型证券投资基金、银华多元动力灵活配置混合型证券投资基金、银华稳健增利灵活配置混合型发起式证券投资基金、银华瑞泰灵活配置混合型证券投资基金、银华岁丰定期开放债券型发起式证券投资基金、银华心诚灵活配置混合型证券投资基金、银华积极成长混合型证券投资基金、银华瑞和灵活配置混合型证券投资基金、银华混改红利灵活配置混合型发起式证券投资基金、银华华茂定期开放债券型证券投资基金、银华心怡灵活配置混合型证券投资基金、银华可转债债券型证券投资基金、银华中短期政策性金融债定期开放债券型证券投资基金、银华中证央

企结构调整交易型开放式指数证券投资基金、银华行业轮动混合型证券投资基金、银华信用精选一年定期开放债券型发起式证券投资基金、银华安丰中短期政策性金融债债券型证券投资基金、银华安盈短债债券型证券投资基金、银华裕利混合型发起式证券投资基金、银华尊和养老目标日期 2035 三年持有期混合型基金中基金（FOF）、银华盛利混合型发起式证券投资基金、银华安鑫短债债券型证券投资基金、银华 MSCI 中国 A 股交易型开放式指数证券投资基金、银华美元债精选债券型证券投资基金（QDII）、银华深证 100 交易型开放式指数证券投资基金、银华积极精选混合型证券投资基金、银华科创主题灵活配置混合型证券投资基金（LOF）、银华兴盛股票型证券投资基金、银华尊尚稳健养老目标一年持有期混合型基金中基金、银华尊和养老目标日期 2030 三年持有期混合型基金中基金（FOF）、银华尊和养老目标日期 2040 三年持有期混合型基金中基金（FOF）、银华丰华三个月定期开放债券型发起式证券投资基金、银华稳晟 39 个月定期开放债券型证券投资基金、银华中证研发创新 100 交易型开放式指数证券投资基金、银华巨潮小盘价值交易型开放式指数证券投资基金、银华大盘精选两年定期开放混合型证券投资基金、银华中债 1-3 年国开行债券指数证券投资基金、银华科技创新混合型证券投资基金、银华中证 5G 通信主题交易型开放式指数证券投资基金、银华信用精选 18 个月定期开放债券型证券投资基金、银华永盛债券型证券投资基金、银华汇盈一年持有期混合型基金中基金、银华中证创新药产业交易型开放式指数证券投资基金、银华长丰混合型发起式证券投资基金、银华港股通精选股票型发起式证券投资基金、银华丰享一年持有期混合型基金中基金、银华沪深股通精选混合型证券投资基金、银华中债 1-3 年农发行债券指数证券投资基金、银华中证 5G 通信主题交易型开放式指数证券投资基金联接基金、银华同力精选混合型证券投资基金、银华富利精选混合型证券投资基金、银华创业板两年定期开放混合型证券投资基金、银华汇益一年持有期混合型基金中基金、银华多元机遇混合型证券投资基金、银华工银南方东英标普中国新经济行业交易型开放式指数证券投资基金（QDII）、银华品质消费股票型证券投资基金、银华招利一年持有期混合型基金中基金、银华乐享混合型证券投资基金、银华中证农业主题交易型开放式指数证券投资基金、银华心佳两年持有期混合型基金中基金、银华中证光伏产业交易型开放式指数证券投资基金、银华远兴一年持有期债券型证券投资基金、银华中证沪港深 500 交易型开放式指数证券投资基金、银华稳健增长一年持有期混合型基金中基金、银华中证影视主题交易型开放式指数证券投资基金、银华心享一年持有期混合型基金中基金、银华中证全指证券公司交易型开放式指数证券投资基金、银华中证有色金属交易型开放式指数证券投资基金、银华瑞祥一年持有期混合型基金中基金、银华中证基建交易型开放式指数证券投资基金、银华阿尔法混合型基金中基金、银华富饶精选三年持有期混合型基金中基金、银华中证港股通消费主题交易型开放式指数证券投资基金、

银华信用精选两年定期开放债券型证券投资基金、银华长荣混合型证券投资基金、银华中证科创创业 50 交易型开放式指数证券投资基金、银华多元回报一年持有期混合型证券投资基金、银华鑫利一年持有期混合型证券投资基金、银华中证虚拟现实主题交易型开放式指数证券投资基金、银华安盛混合型证券投资基金、银华富久食品饮料精选混合型证券投资基金 (LOF)、银华华智三个月持有期混合型基金中基金 (FOF)、银华中证机器人交易型开放式指数证券投资基金、银华智能建造股票型发起式证券投资基金、银华中证细分食品饮料产业主题交易型开放式指数证券投资基金、银华季季盈 3 个月滚动持有债券型证券投资基金、银华华证 ESG 领先指数证券投资基金、银华顺益一年定期开放债券型证券投资基金、银华永丰债券型证券投资基金、银华中证细分化工产业主题交易型开放式指数证券投资基金、银华集成电路混合型证券投资基金、银华中证内地低碳经济主题交易型开放式指数证券投资基金、银华中证创新药产业交易型开放式指数证券投资基金发起式联接基金、银华中证现代物流交易型开放式指数证券投资基金、银华尊颐稳健养老目标一年持有期混合型基金中基金 (FOF)、银华恒生港股通中国科技交易型开放式指数证券投资基金、银华中证消费电子主题交易型开放式指数证券投资基金、银华中证内地地产主题交易型开放式指数证券投资基金、银华中证港股通医药卫生综合交易型开放式指数证券投资基金、银华心兴三年持有期混合型证券投资基金、银华心选一年持有期混合型证券投资基金、银华尊禧稳健养老目标一年持有期混合型基金中基金 (FOF)、银华全球新能源车量化优选股票型发起式证券投资基金 (QDII)、银华新锐成长混合型证券投资基金、银华尊和养老目标日期 2045 三年持有期混合型基金中基金 (FOF)、银华鑫峰混合型证券投资基金、银华中证光伏产业交易型开放式指数证券投资基金发起式联接基金、银华数字经济股票型发起式证券投资基金、银华中证基建交易型开放式指数证券投资基金发起式联接基金、银华中证同业存单 AAA 指数 7 天持有期证券投资基金、银华中证全指电力公用事业交易型开放式指数证券投资基金、银华专精特新量化优选股票型发起式证券投资基金、银华核心动力精选混合型证券投资基金、银华中证中药交易型开放式指数证券投资基金、银华玉衡定投三个月持有期混合型基金中基金 (FOF)、银华华利均衡优选一年持有期混合型基金中基金 (FOF)、银华沪深 300 成长交易型开放式指数证券投资基金、银华绿色低碳债券型证券投资基金、银华卓信成长精选混合型证券投资基金、银华中证 1000 增强策略交易型开放式指数证券投资基金、银华沪深 300 价值交易型开放式指数证券投资基金、银华创新动力优选混合型证券投资基金、银华动力领航混合型证券投资基金、银华海外数字经济量化选股混合型基金中基金 (FOF)、银华心质混合型证券投资基金、银华顺璟 6 个月定期开放债券型证券投资基金、银华中证 500 价值交易型开放式指数证券投资基金、银华清洁能源产业混合型证券投资基金、银华中证国新央企科技引领交易型开放式指数证券投资基金、银华顺和债

券型证券投资基金、银华中证 800 增强策略交易型开放式指数证券投资基金、银华医疗健康混合型证券投资基金、银华上证科创板 100 交易型开放式指数证券投资基金、银华月月享 30 天持有期债券型证券投资基金、银华上证科创板 100 交易型开放式指数证券投资基金联接基金、银华惠享三年定期开放混合型证券投资基金、银华中证 2000 增强策略交易型开放式指数证券投资基金、银华创业板中盘 200 交易型开放式指数证券投资基金、银华致淳债券型证券投资基金、银华国证港股通创新药交易型开放式指数证券投资基金、银华中证国新央企科技引领交易型开放式指数证券投资基金联接基金、银华新材料混合型发起式证券投资基金、银华中证 A50 交易型开放式指数证券投资基金、银华晶鑫债券型证券投资基金、银华安泰债券型证券投资基金、银华中证 500 质量成长交易型开放式指数证券投资基金、银华中证 0-5 年政策性金融债指数证券投资基金、银华盛泓债券型证券投资基金、银华中证高股息策略交易型开放式指数证券投资基金、银华钰祥债券型证券投资基金、银华中证 A50 交易型开放式指数证券投资基金联接基金、银华中证油气资源交易型开放式指数证券投资基金、银华季季鑫 90 天持有期债券型证券投资基金、银华富兴央企 6 个月封闭运作混合型发起式证券投资基金、银华月月鑫 30 天持有期债券型证券投资基金、银华恒指港股通交易型开放式指数证券投资基金、银华嘉选平衡混合型发起式证券投资基金。同时，本基金管理人管理着多个全国社保基金、企业年金和特定客户资产管理投资组合。

4.1.2 基金经理（或基金经理小组）及基金经理助理简介

姓名	职务	任本基金的基金经理（助理）期限		证券从业年限	说明
		任职日期	离任日期		
龚美若女士	本基金的基金经理	2023 年 7 月 14 日	-	12.5 年	硕士学位。曾就职于西南证券股份有限公司、威海市商业银行股份有限公司。2019 年 2 月加入银华基金，曾任投资管理三部基金经理兼基金经理助理，现任固定收益及资产配置部基金经理。自 2021 年 7 月 22 日起担任银华安丰中短期政策性金融债债券型证券投资基金、银华中短期政策性金融债定期开放债券型证券投资基金、银华丰华三个月定期开放债券型发起式证券投资基金基金经理，自 2023 年 6 月 2 日起兼任银华汇盈一年持有期混合型证券投资基金基金经理，自 2023 年 7 月 14 日起兼任银华安盈短债债券型证券投资基金基金经理，自 2023 年 12 月 21 日起兼任银华致淳债券型证券投资基金基金经理，自 2024 年 3 月 20 日起兼任银华晶鑫债券型证券投资基金基金经理。具有从业资格。国籍：中国。

阚磊先生	本基金的基金经理	2023 年 8 月 11 日	-	14.5 年	硕士研究生。曾就职于中国人寿资产管理有限公司、兴业基金管理有限公司、国寿安保基金管理有限公司。2023 年 2 月加入银华基金，现任固定收益及资产配置部基金经理。自 2023 年 8 月 11 日起担任银华安盈短债债券型证券投资基金、银华安丰中短期政策性金融债债券型证券投资基金、银华汇盈一年持有期混合型证券投资基金基金经理，自 2023 年 9 月 22 日起兼任银华招利一年持有期混合型证券投资基金、银华岁丰定期开放债券型发起式证券投资基金基金经理，自 2023 年 12 月 21 日起兼任银华致淳债券型证券投资基金基金经理，自 2024 年 3 月 20 日起兼任银华晶鑫债券型证券投资基金基金经理，自 2024 年 4 月 25 日起兼任银华中债 0-5 年政策性金融债指数证券投资基金基金经理，自 2024 年 4 月 26 日起兼任银华盛泓债券型证券投资基金基金经理。具有从业资格。国籍：中国。
冯小莺女士	本基金的基金经理助理	2021 年 7 月 14 日	-	6.5 年	硕士学位。2017 年 7 月加入银华基金，历任投资管理三部固收研究部助理宏观利率研究员、宏观利率研究员，现任固定收益及资产配置部基金经理助理、投资经理助理（社保、基本养老）。具有从业资格。国籍：中国。
杨沐阳先生	本基金的基金经理助理	2023 年 9 月 15 日	-	7 年	硕士学位。曾就职于中国工商银行股份有限公司，2017 年 10 月加入银华基金，历任投资管理三部固收研究部宏观利率研究员，现任固定收益及资产配置部基金经理助理。具有从业资格。国籍：中国。
魏昕宇先生	本基金的基金经理助理	2021 年 5 月 31 日	-	8 年	硕士学位。2015 年 12 月加入银华基金，历任交易管理部助理交易员、投资管理三部固收交易部助理询价交易员、投资管理三部基金经理、基金经理助理、投资经理助理（社保、基本养老），现任固定收益及资产配置部基金经理、基金经理助理、投资经理助理（社保、基本养老）。自 2021 年 12 月 27 日担任银华安鑫短债债券型证券投资基金基金经理，自 2022 年 7 月 14 日起兼任银华季季盈 3 个月滚动持有债券型证券投资基金基金经理，自 2023 年 3 月 3 日起兼任银华惠添益货币市场基金基金经理，自 2024 年 5 月 22 日起兼任银华季季鑫 90 天持有期债券型证券投资基

					金基金经理，自 2024 年 6 月 6 日起兼任银华月月鑫 30 天持有期债券型证券投资基金基金经理，自 2024 年 8 月 13 日起兼任银华月月享 30 天持有期债券型证券投资基金基金经理。具有从业资格。国籍：中国。
--	--	--	--	--	--

注：1、此处的任职日期和离任日期均指基金合同生效日或公司作出决定之日。

2、证券从业的含义遵从行业协会《证券业从业人员资格管理办法》的相关规定。

3、魏昕宇先生自 2024 年 8 月 21 日起不再担任本基金基金经理助理。

4.2 管理人对报告期内本基金运作遵规守信情况的说明

本基金管理人在本报告期内严格遵守《中华人民共和国证券法》、《中华人民共和国证券投资基金法》、《公开募集证券投资基金运作管理办法》、《公开募集证券投资基金销售机构监督管理办法》、《公开募集证券投资基金信息披露管理办法》及其各项实施准则、《银华安盈短债债券型证券投资基金基金合同》和其他有关法律法规的规定，本着诚实信用、勤勉尽责的原则管理和运用基金资产，在严格控制风险的基础上，为基金份额持有人谋求最大利益，无损害基金份额持有人利益的行为。本基金无违法、违规行为。本基金投资组合符合有关法规及基金合同的约定。

4.3 管理人对报告期内公平交易情况的专项说明

4.3.1 公平交易制度的执行情况

本报告期内，本基金管理人严格执行《证券投资基金管理公司公平交易制度指导意见》，完善相应制度及流程，通过系统和人工等各种方式在各业务环节严格控制交易公平执行，公平对待旗下管理的所有基金和投资组合。本基金管理人对旗下所有投资组合过去两个季度不同时间窗内（1 日内、3 日内及 5 日内）同向交易的交易价差从 T 检验（置信度为 95%）和溢价率占优频率等方面进行了专项分析，未发现违反公平交易制度的异常情况。

4.3.2 异常交易行为的专项说明

本报告期内，本基金未发现存在可能导致不公平交易和利益输送的异常交易行为。

本报告期内，本基金管理人所有投资组合参与的交易所公开竞价同日反向交易成交较少的单边交易量超过该证券当日成交量的 5% 的情况有 5 次，原因是量化投资组合投资策略需要，未导致不公平交易和利益输送。

4.4 管理人对报告期内基金的投资策略和业绩表现的说明

4.4.1 报告期内基金投资策略和运作分析

2024 年上半年 GDP 增速录得 5%，其中一季度增速 5.3%，二季度增速 4.7%。从需求端来看，上半年固定资产投资累计同比 3.9%（2023 年全年 3%），其中制造业投资继续提供拉动，基建投资

有韧性，而地产投资持续低迷；上半年社会零售累计同比 3.7%（2023 年全年 7.2%），低基数因素消退后，消费内生动能表现暂时不强；上半年美元计价出口金额累计同比 3.6%（2023 年全年 -4.7%），外需提供支撑，出口增速实现转正。物价方面，上半年 CPI 累计同比 0.1%（2023 年全年 0.2%），PPI 累计同比 -2.1%（2023 年全年 -3%），通胀压力不大。货币政策方面，央行在 1 月 24 日宣布降准 0.5 个百分点，在 2 月引导 5 年期 LPR 利率下调 25bp；二季度，政策利率和法定存款准备金率保持稳定，但央行继续引导存贷款利率下行，包括整顿银行存款手工补息，取消全国层面首套住房和二套住房商业性个人住房贷款利率政策下限等。债券市场方面，年初以来债券市场流动性环境改善，资金面平稳性提升，同时存贷款利率等广谱利率下行也对债券形成牵动，债券收益率呈现震荡下行走势。截至 6 月末，与去年末相比，1 年国开债收益率下行约 51bp，3 年国开债收益率下行约 40bp，10 年国开债收益率下行约 39bp，3 年 AAA 中票收益率下行约 58bp。上半年，本基金根据市场情况积极调整债券的配置。

4.4.2 报告期内基金的业绩表现

截至本报告期末银华安盈短债债券 A 基金份额净值为 1.0628 元，本报告期基金份额净值增长率为 2.15%；截至本报告期末银华安盈短债债券 C 基金份额净值为 1.0493 元，本报告期基金份额净值增长率为 1.98%；截至本报告期末银华安盈短债债券 D 基金份额净值为 1.0628 元，本报告期基金份额净值增长率为 2.15%；业绩比较基准收益率为 0.84%。

4.5 管理人对宏观经济、证券市场及行业走势的简要展望

展望下半年，预计经济继续处于温和复苏进程，通胀风险较低，需要持续观察经济供需状态和融资需求情况。货币政策总体立场仍是支持性的，二季度货币政策委员会例会继续提出推动企业融资和居民信贷成本稳中有降。同时，为缓解银行息差压力，预计后续进一步引导存款利率下行的概率较高。综合来看，债券市场仍有支撑，但经历了前期的收益率快速下行之后，市场波动可能加大。基于以上分析，本基金将根据市场情况灵活调整组合的久期和杠杆水平，不断优化组合的配置结构。

4.6 管理人对报告期内基金估值程序等事项的说明

报告期内，本基金管理人严格遵守《企业会计准则》、《证券投资基金会计核算业务指引》以及中国证监会相关规定和基金合同的约定，日常估值由基金管理人同基金托管人一同进行，基金份额净值由基金管理人完成估值后，经基金托管人复核无误后由基金管理人对外公布。月末、年中和年末估值复核与基金会计账目的核对同时进行。

本基金管理人设立估值委员会（委员包括估值业务分管领导以及投资部、研究部、监察稽核部、运作保障部等部门负责人及相关业务骨干），负责研究、指导基金估值业务。估值委员会委员

和负责基金日常估值业务的基金会计均具有专业胜任能力和相关工作经验。基金经理不介入基金日常估值业务；估值委员会决议之前会与涉及基金的基金经理进行充分沟通。运作保障部负责执行估值委员会制定的估值政策及决议。

参与估值流程各方之间不存在任何重大利益冲突；本基金管理人未签约与估值相关的任何定价服务。

4.7 管理人对报告期内基金利润分配情况的说明

本基金于本报告期内未进行利润分配。

4.8 报告期内管理人对本基金持有人数或基金资产净值预警情形的说明

报告期内，本基金不存在连续二十个工作日基金份额持有人数量不满二百人或者基金资产净值低于五千万元的情形。

§ 5 托管人报告

5.1 报告期内本基金托管人遵规守信情况声明

本报告期内，中国银行股份有限公司（以下称“本托管人”）在银华安盈短债债券型证券投资基金（以下称“本基金”）的托管过程中，严格遵守《证券投资基金法》及其他有关法律法规、基金合同和托管协议的有关规定，不存在损害基金份额持有人利益的行为，完全尽职尽责地履行了应尽的义务。

5.2 托管人对报告期内本基金投资运作遵规守信、净值计算、利润分配等情况的说明

本报告期内，本托管人根据《证券投资基金法》及其他有关法律法规、基金合同和托管协议的规定，对本基金管理人的投资运作进行了必要的监督，对基金资产净值的计算、基金份额申购赎回价格的计算以及基金费用开支等方面进行了认真地复核，未发现本基金管理人存在损害基金份额持有人利益的行为。

5.3 托管人对本中期报告中财务信息等内容真实、准确和完整发表意见

本报告中的财务指标、净值表现、收益分配情况、财务会计报告（注：财务会计报告中的“金融工具风险及管理”、“关联方承销证券”、“关联方证券出借”部分未在本托管人复核范围内）、投资组合报告等数据真实、准确和完整。

§ 6 半年度财务会计报告（未经审计）

6.1 资产负债表

会计主体：银华安盈短债债券型证券投资基金

报告截止日：2024 年 6 月 30 日

单位：人民币元

资产	附注号	本期末 2024年6月30日	上年度末 2023年12月31日
资产：			
货币资金	6.4.7.1	1,835,928.49	1,627,572.54
结算备付金		-	-
存出保证金		-	3,446.80
交易性金融资产	6.4.7.2	600,813,274.88	590,779,845.04
其中：股票投资		-	-
基金投资		-	-
债券投资		600,813,274.88	590,779,845.04
资产支持证券投资		-	-
贵金属投资		-	-
其他投资		-	-
衍生金融资产	6.4.7.3	-	-
买入返售金融资产	6.4.7.4	-	-
债权投资	6.4.7.5	-	-
其中：债券投资		-	-
资产支持证券投资		-	-
其他投资		-	-
其他债权投资	6.4.7.6	-	-
其他权益工具投资	6.4.7.7	-	-
应收清算款		-	-
应收股利		-	-
应收申购款		125,040.58	35,295,602.09
递延所得税资产		-	-
其他资产	6.4.7.8	-	-
资产总计		602,774,243.95	627,706,466.47
负债和净资产	附注号	本期末 2024年6月30日	上年度末 2023年12月31日
负债：			
短期借款		-	-
交易性金融负债		-	-
衍生金融负债	6.4.7.3	-	-
卖出回购金融资产款		104,524,049.32	65,511,737.03
应付清算款		-	-
应付赎回款		-	-
应付管理人报酬		119,897.28	135,015.04
应付托管费		39,965.77	45,005.03
应付销售服务费		5,494.20	5,119.68
应付投资顾问费		-	-
应交税费		33,293.08	45,084.97
应付利润		-	-

递延所得税负债		-	-
其他负债	6.4.7.9	125,401.24	245,138.99
负债合计		104,848,100.89	65,987,100.74
净资产：			
实收基金	6.4.7.10	468,806,292.64	540,154,473.17
其他综合收益	6.4.7.11	-	-
未分配利润	6.4.7.12	29,119,850.42	21,564,892.56
净资产合计		497,926,143.06	561,719,365.73
负债和净资产总计		602,774,243.95	627,706,466.47

注：报告截止日 2024 年 06 月 30 日，基金份额总额 468,806,292.64 份，其中银华安盈短债债券 A 基金份额总额 356,866,947.87 份，基金份额净值 1.0628 元。银华安盈短债债券 C 基金份额总额 24,443,575.64 份，基金份额净值 1.0493 元。银华安盈短债债券 D 基金份额总额 87,495,769.13 份，基金份额净值 1.0628 元。

6.2 利润表

会计主体：银华安盈短债债券型证券投资基金

本报告期：2024 年 1 月 1 日至 2024 年 6 月 30 日

单位：人民币元

项目	附注号	本期 2024 年 1 月 1 日至 2024 年 6 月 30 日	上年度可比期间 2023 年 1 月 1 日至 2023 年 6 月 30 日
一、营业总收入		12,002,653.82	18,089,741.74
1. 利息收入		8,917.19	10,543.29
其中：存款利息收入	6.4.7.13	8,917.19	6,931.76
债券利息收入		-	-
资产支持证券利息收入		-	-
买入返售金融资产收入		-	3,611.53
其他利息收入		-	-
2. 投资收益（损失以“-”填列）		11,142,621.51	16,870,186.10
其中：股票投资收益	6.4.7.14	-	-
基金投资收益		-	-
债券投资收益	6.4.7.15	11,142,621.51	16,870,186.10
资产支持证券投资	6.4.7.16	-	-
收益			
贵金属投资收益	6.4.7.17	-	-
衍生工具收益	6.4.7.18	-	-
股利收益	6.4.7.19	-	-
以摊余成本计量的金融资产终止确认产生的		-	-

收益			
其他投资收益		-	-
3. 公允价值变动收益（损失以“-”号填列）	6.4.7.20	800,888.09	1,200,356.00
4. 汇兑收益（损失以“-”号填列）		-	-
5. 其他收入（损失以“-”号填列）	6.4.7.21	50,227.03	8,656.35
减：二、营业总支出		2,351,439.76	4,018,113.06
1. 管理人报酬	6.4.10.2.1	718,389.55	1,264,012.27
其中：暂估管理人报酬		-	-
2. 托管费	6.4.10.2.2	239,463.19	421,337.40
3. 销售服务费	6.4.10.2.3	36,298.97	42,011.90
4. 投资顾问费		-	-
5. 利息支出		1,195,238.36	2,113,212.69
其中：卖出回购金融资产支出		1,195,238.36	2,113,212.69
6. 信用减值损失	6.4.7.22	-	-
7. 税金及附加		28,150.60	38,663.47
8. 其他费用	6.4.7.23	133,899.09	138,875.33
三、利润总额（亏损总额以“-”号填列）		9,651,214.06	14,071,628.68
减：所得税费用		-	-
四、净利润（净亏损以“-”号填列）		9,651,214.06	14,071,628.68
五、其他综合收益的税后净额		-	-
六、综合收益总额		9,651,214.06	14,071,628.68

6.3 净资产变动表

会计主体：银华安盈短债债券型证券投资基金

本报告期：2024 年 1 月 1 日至 2024 年 6 月 30 日

单位：人民币元

项目	本期			
	2024 年 1 月 1 日至 2024 年 6 月 30 日			
	实收基金	其他综合收益	未分配利润	净资产合计
一、上期期末净资产	540,154,473.17	-	21,564,892.56	561,719,365.73
加：会计政策变更	-	-	-	-
前期差错更正	-	-	-	-
其他	-	-	-	-

二、本期期初净资产	540,154,473.17	-	21,564,892.56	561,719,365.73
三、本期增减变动额(减少以“-”号填列)	-71,348,180.53	-	7,554,957.86	-63,793,222.67
(一)、综合收益总额	-	-	9,651,214.06	9,651,214.06
(二)、本期基金份额交易产生的净资产变动数(净资产减少以“-”号填列)	-71,348,180.53	-	-2,096,256.20	-73,444,436.73
其中：1. 基金申购款	550,151,080.01	-	27,690,085.60	577,841,165.61
2. 基金赎回款	-621,499,260.54	-	-29,786,341.80	-651,285,602.34
(三)、本期向基金份额持有人分配利润产生的净资产变动(净资产减少以“-”号填列)	-	-	-	-
(四)、其他综合收益结转留存收益	-	-	-	-
四、本期期末净资产	468,806,292.64	-	29,119,850.42	497,926,143.06
项目	上年度可比期间			
	2023 年 1 月 1 日至 2023 年 6 月 30 日			
	实收基金	其他综合收益	未分配利润	净资产合计
一、上期期末净资产	1,467,733,260.15	-	19,462,900.03	1,487,196,160.18
加：会计政策变更	-	-	-	-
前期差错更正	-	-	-	-
其他	-	-	-	-
二、本期期初净资产	1,467,733,260.15	-	19,462,900.03	1,487,196,160.18
三、本期增减变动额(减少以“-”号填列)	-346,319,052.3	-	13,987,026.20	-332,332,026.17

号填列)	7			
(一)、综合收益总额	-	-	14,071,628.68	14,071,628.68
(二)、本期基金份额交易产生的净资产变动数 (净资产减少以“-”号填列)	-346,319,052.3 7	-	-84,602.48	-346,403,654.85
其中：1. 基金申购款	981,756,906.64	-	24,368,885.26	1,006,125,791.9 0
2. 基金赎回款	-1,328,075,959 .01	-	-24,453,487.74	-1,352,529,446. 75
(三)、本期向基金份额持有人分配利润产生的净资产变动(净资产减少以“-”号填列)	-	-	-	-
(四)、其他综合收益结转留存收益	-	-	-	-
四、本期期末净资产	1,121,414,207. 78	-	33,449,926.23	1,154,864,134.0 1

报表附注为财务报表的组成部分。

本报告 6.1 至 6.4 财务报表由下列负责人签署：

王立新

凌宇翔

伍军辉

基金管理人负责人

主管会计工作负责人

会计机构负责人

6.4 报表附注

6.4.1 基金基本情况

银华安盈短债债券型证券投资基金(以下简称“本基金”)系经中国证券监督管理委员会(以下简称“中国证监会”)证监许可[2018]1514 号文《关于准予银华安盈短债债券型证券投资基金注册的批复》准予募集注册并公开发行,由银华基金管理股份有限公司依照《中华人民共和国证券投资基金法》及有关规定和《银华安盈短债债券型证券投资基金基金合同》(以下简称“基金合同”)发起,于 2018 年 11 月 12 日至 2018 年 11 月 30 日向社会公开募集。本基金根据销售服务费、赎

回费收取方式的不同，将基金份额分为不同的类别。在投资者认购、申购基金时收取认购、申购费用的，称为 A 类基金份额；不收取认购、申购费用，而是从本类别基金资产中计提销售服务费的，称为 C 类基金份额。本基金 A 类基金份额、C 类基金份额单独设置基金代码，分别计算和公告基金份额净值和基金份额累计净值。本基金为契约型开放式证券投资基金，存续期限为不定期，募集期间净认购资金总额为人民币 462,754,230.77 元(其中，A 类份额认购有效净认购资金为人民币 453,422,536.09 元，折算成基金份额计 453,422,536.09 份；C 类份额认购有效净认购资金为人民币 9,331,694.68 元，折算成基金份额计 9,331,694.68 份)，在募集期间产生的利息为人民币 78,907.80 元(其中，A 类份额认购有效认购资金在募集期间产生的利息为人民币 77,553.02 元，折算成基金份额计 77,553.02 份；C 类份额认购有效认购资金在募集期间产生的利息为人民币 1,354.78 元，折算成基金份额计 1,354.78 份)，以上实收基金(本息)合计为人民币 462,833,138.57 元，折合 462,833,138.57 份基金份额。上述募集资金已经德勤华永会计师事务所(特殊普通合伙)验证。经向中国证监会备案后，基金合同于 2018 年 12 月 7 日生效。本基金的基金管理人和注册登记机构均为银华基金管理股份有限公司，基金托管人为中国银行股份有限公司。

根据《银华基金管理股份有限公司关于旗下银华安盈短债债券型证券投资基金增设 D 类基金份额并修改基金合同的公告》，为更好地满足广大投资人的理财需求，本基金管理人经与基金托管人中国银行股份有限公司协商一致，决定自 2021 年 12 月 29 日起对本基金增设 D 类基金份额，据此及相关法律法规的更新对本基金的基金合同、托管协议做相应修改。

根据《中华人民共和国证券投资基金法》、基金合同及《银华安盈短债债券型证券投资基金招募说明书》的有关规定，本基金的投资范围包括国内依法发行上市的各种债券(国债、央行票据、金融债、企业债、公司债、次级债、地方政府债、中期票据、短期融资券、超短期融资券)、资产支持证券、债券回购、银行存款、同业存单、现金以及法律法规或中国证监会允许基金投资的其他金融工具(但须符合中国证监会的相关规定)，本基金不买入股票、权证等权益类资产；本基金的投资组合比例为：债券投资占基金资产的比例不低于 80%，其中投资于短期债券的比例不低于非现金资产的 80%。本基金所指短期债券为剩余期限不超过 397 天(含)的债券资产，包括国债、央行票据、金融债、企业债、公司债、次级债、地方政府债、中期票据、短期融资券、超短期融资券。现金或者到期日在一年以内的政府债券不低于基金资产净值的 5%。本基金的业绩比较基准是：中债新综合全价(1 年以下)指数收益率。

6.4.2 会计报表的编制基础

本财务报表系按照财政部颁布的《企业会计准则—基本准则》以及其后颁布及修订的具体会计准则、应用指南、解释以及《资产管理产品相关会计处理规定》和其他相关规定(统称“企业会

计准则”)编制,同时在具体会计核算和信息披露方面也参考了中国证券投资基金业协会发布的若干基金行业实务操作。

本财务报表以持续经营为基础编制。

6.4.3 遵循企业会计准则及其他有关规定的声明

本基金财务报表的编制符合企业会计准则和中国证监会发布的关于基金行业实务操作的有关规定的要求,真实、完整地反映了本基金 2024 年 06 月 30 日的财务状况以及 2024 年上半年的经营成果和净资产变动情况。

6.4.4 本报告期所采用的会计政策、会计估计与最近一期年度报告相一致的说明

本报告期所采用的会计政策、会计估计与最近一期年度报告相一致。

6.4.5 会计政策和会计估计变更以及差错更正的说明

6.4.5.1 会计政策变更的说明

无。

6.4.5.2 会计估计变更的说明

无。

6.4.5.3 差错更正的说明

无。

6.4.6 税项

根据财政部、国家税务总局财税[2008]1 号《财政部、国家税务总局关于企业所得税若干优惠政策的通知》、财税[2016]36 号《关于全面推开营业税改征增值税试点的通知》、财税[2016]46 号《关于进一步明确全面推开营改增试点金融业有关政策的通知》、财税[2016]70 号《关于金融机构同业往来等增值税政策的补充通知》、财税[2016]140 号《关于明确金融房地产开发教育辅助服务等增值税政策的通知》、财税[2017]2 号《关于资管产品增值税政策有关问题的补充通知》、财税[2017]56 号《关于资管产品增值税有关问题的通知》、财税[2017]90 号《关于租入固定资产进项税额抵扣等增值税政策的通知》及其他相关税务法规和实务操作,主要税项列示如下:

(1) 证券投资基金(封闭式证券投资基金,开放式证券投资基金)管理人运用基金买卖债券免征增值税;2018 年 1 月 1 日起,公开募集证券投资基金运营过程中发生的资管产品运营业务,以基金管理人为增值税纳税人,暂适用简易计税方法,按照 3%的征收率缴纳增值税。

(2) 对基金从证券市场中取得的收入,包括买卖债券的差价收入,债券的利息收入及其他收入,暂不缴纳企业所得税。

(3) 本基金的城市维护建设税、教育费附加和地方教育附加等税费按照实际缴纳增值税额

的适用比例计算缴纳。

6.4.7 重要财务报表项目的说明

6.4.7.1 货币资金

单位：人民币元

项目	本期末 2024年6月30日
活期存款	1,835,928.49
等于：本金	1,835,579.72
加：应计利息	348.77
减：坏账准备	-
定期存款	-
等于：本金	-
加：应计利息	-
减：坏账准备	-
其中：存款期限1个月以内	-
存款期限1-3个月	-
存款期限3个月以上	-
其他存款	-
等于：本金	-
加：应计利息	-
减：坏账准备	-
合计	1,835,928.49

6.4.7.2 交易性金融资产

单位：人民币元

项目	本期末 2024年6月30日				
	成本	应计利息	公允价值	公允价值变动	
股票	-	-	-	-	
贵金属投资-金交所 黄金合约	-	-	-	-	
债券	交易所市场	-	-	-	
	银行间市场	596,191,937.87	4,639,274.88	600,813,274.88	-17,937.87
	合计	596,191,937.87	4,639,274.88	600,813,274.88	-17,937.87
资产支持证券	-	-	-	-	
基金	-	-	-	-	
其他	-	-	-	-	
合计	596,191,937.87	4,639,274.88	600,813,274.88	-17,937.87	

6.4.7.3 衍生金融资产/负债

6.4.7.3.1 衍生金融资产/负债期末余额

注：无。

6.4.7.3.2 期末基金持有的期货合约情况

注：无。

6.4.7.3.3 期末基金持有的黄金衍生品情况

注：无。

6.4.7.4 买入返售金融资产**6.4.7.4.1 各项买入返售金融资产期末余额**

注：无。

6.4.7.4.2 期末买断式逆回购交易中取得的债券

注：无。

6.4.7.4.3 按预期信用损失一般模型计提减值准备的说明

无。

6.4.7.5 债权投资**6.4.7.5.1 债权投资情况**

注：无。

6.4.7.5.2 债权投资减值准备计提情况

注：无。

6.4.7.6 其他债权投资**6.4.7.6.1 其他债权投资情况**

注：无。

6.4.7.6.2 其他债权投资减值准备计提情况

注：无。

6.4.7.7 其他权益工具投资**6.4.7.7.1 其他权益工具投资情况**

注：无。

6.4.7.7.2 报告期末其他权益工具投资情况

注：无。

6.4.7.8 其他资产

注：无。

6.4.7.9 其他负债

单位：人民币元

项目	本期末
----	-----

	2024 年 6 月 30 日
应付券商交易单元保证金	-
应付赎回费	-
应付证券出借违约金	-
应付交易费用	25,947.34
其中：交易所市场	-
银行间市场	25,947.34
应付利息	-
预提费用	99,453.90
合计	125,401.24

6.4.7.10 实收基金

金额单位：人民币元

银华安盈短债债券 A

项目	本期 2024 年 1 月 1 日至 2024 年 6 月 30 日	
	基金份额（份）	账面金额
上年度末	314,353,038.24	314,353,038.24
本期申购	101,211,913.46	101,211,913.46
本期赎回（以“-”号填列）	-58,698,003.83	-58,698,003.83
基金拆分/份额折算前	-	-
基金拆分/份额折算调整	-	-
本期申购	-	-
本期赎回（以“-”号填列）	-	-
本期末	356,866,947.87	356,866,947.87

银华安盈短债债券 C

项目	本期 2024 年 1 月 1 日至 2024 年 6 月 30 日	
	基金份额（份）	账面金额
上年度末	22,897,850.63	22,897,850.63
本期申购	34,262,243.65	34,262,243.65
本期赎回（以“-”号填列）	-32,716,518.64	-32,716,518.64
基金拆分/份额折算前	-	-
基金拆分/份额折算调整	-	-
本期申购	-	-
本期赎回（以“-”号填列）	-	-
本期末	24,443,575.64	24,443,575.64

银华安盈短债债券 D

项目	本期 2024 年 1 月 1 日至 2024 年 6 月 30 日	
	基金份额（份）	账面金额
上年度末	202,903,584.30	202,903,584.30
本期申购	414,676,922.90	414,676,922.90
本期赎回（以“-”号填列）	-530,084,738.07	-530,084,738.07

基金拆分/份额折算前	-	-
基金拆分/份额折算调整	-	-
本期申购	-	-
本期赎回(以“-”号填列)	-	-
本期末	87,495,769.13	87,495,769.13

注：如有相应情况，申购含红利再投、转换入份额及金额，赎回含转换出份额及金额。

6.4.7.11 其他综合收益

注：无。

6.4.7.12 未分配利润

单位：人民币元

银华安盈短债债券 A

项目	已实现部分	未实现部分	未分配利润合计
上年度末	11,037,564.26	1,677,889.80	12,715,454.06
加：会计政策变更	-	-	-
前期差错更正	-	-	-
其他	-	-	-
本期期初	11,037,564.26	1,677,889.80	12,715,454.06
本期利润	6,783,056.84	747,626.36	7,530,683.20
本期基金份额交易产生的变动数	1,812,967.90	357,730.93	2,170,698.83
其中：基金申购款	4,570,051.35	724,051.03	5,294,102.38
基金赎回款	-2,757,083.45	-366,320.10	-3,123,403.55
本期已分配利润	-	-	-
本期末	19,633,589.00	2,783,247.09	22,416,836.09

银华安盈短债债券 C

项目	已实现部分	未实现部分	未分配利润合计
上年度末	541,392.77	120,831.04	662,223.81
加：会计政策变更	-	-	-
前期差错更正	-	-	-
其他	-	-	-
本期期初	541,392.77	120,831.04	662,223.81
本期利润	528,076.20	37,491.04	565,567.24
本期基金份额交易产生的变动数	-41,107.44	19,152.67	-21,954.77
其中：基金申购款	1,130,781.64	226,127.43	1,356,909.07
基金赎回款	-1,171,889.08	-206,974.76	-1,378,863.84
本期已分配利润	-	-	-
本期末	1,028,361.53	177,474.75	1,205,836.28

银华安盈短债债券 D

项目	已实现部分	未实现部分	未分配利润合计
上年度末	7,097,811.73	1,089,402.96	8,187,214.69

加：会计政策变更	-	-	-
前期差错更正	-	-	-
其他	-	-	-
本期期初	7,097,811.73	1,089,402.96	8,187,214.69
本期利润	1,539,192.93	15,770.69	1,554,963.62
本期基金份额交易产生的变动数	-3,826,142.95	-418,857.31	-4,245,000.26
其中：基金申购款	18,059,178.20	2,979,895.95	21,039,074.15
基金赎回款	-21,885,321.15	-3,398,753.26	-25,284,074.41
本期已分配利润	-	-	-
本期末	4,810,861.71	686,316.34	5,497,178.05

6.4.7.13 存款利息收入

单位：人民币元

项目	本期
	2024年1月1日至2024年6月30日
活期存款利息收入	8,841.27
定期存款利息收入	-
其他存款利息收入	-
结算备付金利息收入	-
其他	75.92
合计	8,917.19

6.4.7.14 股票投资收益

6.4.7.14.1 股票投资收益项目构成

注：无。

6.4.7.14.2 股票投资收益——买卖股票差价收入

注：无。

6.4.7.14.3 股票投资收益——证券出借差价收入

注：无。

6.4.7.15 债券投资收益

6.4.7.15.1 债券投资收益项目构成

单位：人民币元

项目	本期
	2024年1月1日至2024年6月30日
债券投资收益——利息收入	9,894,071.67
债券投资收益——买卖债券（债转股及债券到期兑付）差价收入	1,248,549.84
债券投资收益——赎回差价收入	-
债券投资收益——申购差价收入	-

合计	11,142,621.51
----	---------------

6.4.7.15.2 债券投资收益——买卖债券差价收入

单位：人民币元

项目	本期 2024年1月1日至2024年6月30日
卖出债券（债转股及债券到期兑付）成交总额	1,218,110,137.18
减：卖出债券（债转股及债券到期兑付）成本总额	1,204,872,225.39
减：应计利息总额	11,963,236.95
减：交易费用	26,125.00
买卖债券差价收入	1,248,549.84

6.4.7.15.3 债券投资收益——赎回差价收入

注：无。

6.4.7.15.4 债券投资收益——申购差价收入

注：无。

6.4.7.16 资产支持证券投资收益

6.4.7.16.1 资产支持证券投资收益项目构成

注：无。

6.4.7.16.2 资产支持证券投资收益——买卖资产支持证券差价收入

注：无。

6.4.7.16.3 资产支持证券投资收益——赎回差价收入

注：无。

6.4.7.16.4 资产支持证券投资收益——申购差价收入

注：无。

6.4.7.17 贵金属投资收益

6.4.7.17.1 贵金属投资收益项目构成

注：无。

6.4.7.17.2 贵金属投资收益——买卖贵金属差价收入

注：无。

6.4.7.17.3 贵金属投资收益——赎回差价收入

注：无。

6.4.7.17.4 贵金属投资收益——申购差价收入

注：无。

6.4.7.18 衍生工具收益**6.4.7.18.1 衍生工具收益——买卖权证差价收入**

注：无。

6.4.7.18.2 衍生工具收益——其他投资收益

注：无。

6.4.7.19 股利收益

注：无。

6.4.7.20 公允价值变动收益

单位：人民币元

项目名称	本期
	2024年1月1日至2024年6月30日
1. 交易性金融资产	800,888.09
股票投资	-
债券投资	800,888.09
资产支持证券投资	-
基金投资	-
贵金属投资	-
其他	-
2. 衍生工具	-
权证投资	-
3. 其他	-
减：应税金融商品公允价值变动产生的预估增值税	-
合计	800,888.09

6.4.7.21 其他收入

单位：人民币元

项目	本期
	2024年1月1日至2024年6月30日
基金赎回费收入	50,033.64
基金转换费收入	193.39
合计	50,227.03

6.4.7.22 信用减值损失

注：无。

6.4.7.23 其他费用

单位：人民币元

项目	本期
----	----

	2024 年 1 月 1 日至 2024 年 6 月 30 日
审计费用	39,781.56
信息披露费	59,672.34
证券出借违约金	-
银行费用	15,845.19
账户维护费	18,600.00
合计	133,899.09

6.4.7.24 分部报告

无。

6.4.8 或有事项、资产负债表日后事项的说明

6.4.8.1 或有事项

无。

6.4.8.2 资产负债表日后事项

无。

6.4.9 关联方关系

6.4.9.1 本报告期存在控制关系或其他重大利害关系的关联方发生变化的情况

无。

6.4.9.2 本报告期与基金发生关联交易的各关联方

关联方名称	与本基金的关系
西南证券股份有限公司（“西南证券”）	基金管理人的股东、基金代销机构
第一创业证券股份有限公司（“第一创业”）	基金管理人的股东、基金代销机构
银华基金管理股份有限公司（“银华基金”）	基金管理人、基金销售机构
中国银行股份有限公司（“中国银行”）	基金托管人、基金代销机构

注：下述关联交易均在正常业务范围内按一般商业条款订立。

6.4.10 本报告期及上年度可比期间的关联方交易

6.4.10.1 通过关联方交易单元进行的交易

6.4.10.1.1 股票交易

注：无。

6.4.10.1.2 债券交易

注：无。

6.4.10.1.3 债券回购交易

注：无。

6.4.10.1.4 权证交易

注：无。

6.4.10.1.5 应支付关联方的佣金

注：无。

6.4.10.2 关联方报酬**6.4.10.2.1 基金管理费**

单位：人民币元

项目	本期 2024 年 1 月 1 日至 2024 年 6 月 30 日	上年度可比期间 2023 年 1 月 1 日至 2023 年 6 月 30 日
当期发生的基金应支付的管理费	718,389.55	1,264,012.27
其中：应支付销售机构的客户维护费	61,999.75	71,803.86
应支付基金管理人的净管理费	656,389.80	1,192,208.41

注：基金管理费按前一日的基金资产净值的 0.30% 的年费率计提。计算方法如下：

$$H = E \times 0.30\% / \text{当年天数}$$

H 为每日应计提的基金管理费

E 为前一日的基金资产净值

基金管理费每日计提，逐日累计至每个月月末，按月支付，经基金管理人与基金托管人核对一致后，由基金托管人于次月首日起 2-5 个工作日内从基金财产中一次性支付给基金管理人。若遇法定节假日、休息日或不可抗力致使无法按时支付的，顺延至最近可支付日支付。

6.4.10.2.2 基金托管费

单位：人民币元

项目	本期 2024 年 1 月 1 日至 2024 年 6 月 30 日	上年度可比期间 2023 年 1 月 1 日至 2023 年 6 月 30 日
当期发生的基金应支付的托管费	239,463.19	421,337.40

注：基金托管费按前一日的基金资产净值的 0.10% 的年费率计提。计算方法如下：

$$H = E \times 0.10\% / \text{当年天数}$$

H 为每日应计提的基金托管费

E 为前一日的基金资产净值

基金托管费每日计提，逐日累计至每个月月末，按月支付，经基金管理人与基金托管人核对一致后，由基金托管人于次月首日起 2-5 个工作日内从基金财产中一次性支付给基金托管人。若遇法定节假日、休息日或不可抗力致使无法按时支付的，顺延至最近可支付日支付。

6.4.10.2.3 销售服务费

单位：人民币元

获得销售服务费的 各关联方名称	本期 2024 年 1 月 1 日至 2024 年 6 月 30 日			
	当期发生的基金应支付的销售服务费			
	银华安盈短债债 券 A	银华安盈短债债 券 C	银华安盈短债债 券 D	合计
中国银行	-	2,026.75	-	2,026.75
银华基金	-	140.21	-	140.21
西南证券	-	128.79	-	128.79
第一创业	-	181.05	-	181.05
合计	-	2,476.80	-	2,476.80
获得销售服务费的 各关联方名称	上年度可比期间 2023 年 1 月 1 日至 2023 年 6 月 30 日			
	当期发生的基金应支付的销售服务费			
	银华安盈短债债 券 A	银华安盈短债债 券 C	银华安盈短债债 券 D	合计
东北证券	-	3.79	-	3.79
银华基金	-	295.70	-	295.70
中国银行	-	61.13	-	61.13
合计	-	360.62	-	360.62

注：本基金 A 类和 D 类基金份额不收取销售服务费，C 类基金份额的销售服务费年费率为 0.25%。

C 类基金份额的销售服务费按前一日 C 类基金份额基金资产净值的 0.25% 年费率计提。计算方法如下：

$$H = E \times 0.25\% \div \text{当年天数}$$

H 为 C 类基金份额每日应计提的销售服务费

E 为 C 类基金份额前一日基金资产净值

销售服务费每日计提，逐日累计至每个月月末，按月支付。经基金管理人与基金托管人核对一致后，由基金托管人于次月首日起 2-5 个工作日内从基金财产中一次性支付给登记机构，由登记机构代付给各个基金销售机构。若遇法定节假日、休息日或不可抗力致使无法按时支付的，顺延至最近可支付日支付。

6.4.10.3 与关联方进行银行间同业市场的债券(含回购)交易

注：无。

6.4.10.4 报告期内转融通证券出借业务发生重大关联交易事项的说明

6.4.10.4.1 与关联方通过约定申报方式进行的适用固定期限费率的证券出借业务的情况

注：无。

6.4.10.4.2 与关联方通过约定申报方式进行的适用市场化期限费率的证券出借业务的情况

注：无。

6.4.10.5 各关联方投资本基金的情况

6.4.10.5.1 报告期内基金管理人运用固有资金投资本基金的情况

注：无。

6.4.10.5.2 报告期末除基金管理人之外的其他关联方投资本基金的情况

注：无。

6.4.10.6 由关联方保管的银行存款余额及当期产生的利息收入

单位：人民币元

关联方名称	本期 2024年1月1日至2024年6月30日		上年度可比期间 2023年1月1日至2023年6月30日	
	期末余额	当期利息收入	期末余额	当期利息收入
中国银行	1,835,928.49	8,841.27	1,876,974.78	6,924.78

注：本基金的银行存款由基金托管人中国银行保管，按同业利率或约定利率计息。

6.4.10.7 本基金在承销期内参与关联方承销证券的情况

注：无。

6.4.10.8 其他关联交易事项的说明

无。

6.4.11 利润分配情况

注：无。

6.4.12 期末（2024年6月30日）本基金持有的流通受限证券

6.4.12.1 因认购新发/增发证券而于期末持有的流通受限证券

注：无。

6.4.12.2 期末持有的暂时停牌等流通受限股票

注：无。

6.4.12.3 期末债券正回购交易中作为抵押的债券

6.4.12.3.1 银行间市场债券正回购

截至本报告期末 2024 年 06 月 30 日止, 本基金从事银行间市场债券正回购交易形成的卖出回购证券款余额 104,524,049.32 元, 是以如下债券作为抵押:

金额单位: 人民币元

债券代码	债券名称	回购到期日	期末估值单价	数量(张)	期末估值总额
042480107	24 鄂长投 CP001	2024 年 7 月 1 日	100.98	162,000	16,359,174.30
102280716	22 重庆机场 MTN001(绿色)	2024 年 7 月 1 日	101.59	200,000	20,317,978.08
102280813	22 光大水务 MTN001	2024 年 7 月 1 日	101.42	200,000	20,284,558.90
102281055	22 中化股 MTN002	2024 年 7 月 1 日	101.11	200,000	20,221,961.64
102281109	22 沪华谊 MTN001	2024 年 7 月 1 日	101.05	200,000	20,210,973.15
102380761	23 湘高速 MTN001	2024 年 7 月 1 日	101.44	200,000	20,287,893.70
合计				1,162,000	117,682,539.77

6.4.12.3.2 交易所市场债券正回购

无。

6.4.12.4 期末参与转融通证券出借业务的证券

注: 无。

6.4.13 金融工具风险及管理

6.4.13.1 风险管理政策和组织架构

本基金在日常经营活动中涉及的财务风险主要包括信用风险、流动性风险及市场风险。本基金管理人制定了政策和程序来识别及分析这些风险, 并设定适当的风险限额及内部控制流程, 通过可靠的管理及信息系统持续监控上述各类风险。本基金管理人建立了以董事会风险控制委员会为核心的, 由董事会风险控制委员会、经营管理层及各具体业务部门组成的三道风险监控防线。在董事会领导下, 董事会风险控制委员会定期听取审阅公司风险管理报告及相关情况, 掌握公司的总体风险状况, 确保风险控制与业务发展同步进行; 公司总经理负责, 由公司投资决策委员会和公司总经理及副总经理组成的经营管理层, 通过风险管理部, 对各项业务风险状况进行监督并及时制定相应对策和实施控制措施; 由各部门总监负责, 部门全员参与, 根据公司经营计划、业

务规则及自身具体情况制定本部门的作业流程及风险控制措施，同时分别在自己的授权范围内对关联部门及岗位进行监督并承担相应职责。

6.4.13.2 信用风险

信用风险是指基金在交易过程中因交易对手未履行合约责任，或者基金所投资证券之发行人出现违约、拒绝支付到期本息，导致基金资产损失和收益变化的风险。本基金均投资于具有良好信用等级的证券，且通过分散化投资以分散信用风险。本基金投资于一家公司发行的证券市值不超过基金资产净值的 10%，且本基金与由本基金管理人管理的其他基金共同持有一家公司的证券，不得超过该证券的 10%。

本基金在交易所进行的交易均与中国证券登记结算有限责任公司完成证券交收和款项清算，因此违约风险发生的可能性很小；基金在进行银行间同业市场交易前均对交易对手进行信用评估，以控制相应的信用风险。

6.4.13.3 流动性风险

流动性风险是指基金所持金融工具变现的难易程度。本基金的流动性风险一方面来自于基金份额持有人可按合同要求赎回其持有的基金份额，另一方面来自于投资品种所处的交易市场不活跃而带来的变现困难。

6.4.13.3.1 报告期内本基金组合资产的流动性风险分析

本基金的基金管理人严格按照《公开募集证券投资基金运作管理办法》及《公开募集开放式证券投资基金流动性风险管理规定》等有关法规的要求对本基金组合资产的流动性风险进行管理。本基金的基金管理人采用监控流动性受限资产比例及压力测试等方式防范流动性风险，并于开放日对本基金的申购赎回情况进行监控，保持基金投资组合中的可用现金头寸与之相匹配，使得本基金资产的变现能力与投资者赎回需求的匹配与平衡。本基金的基金管理人在基金合同中设计了巨额赎回条款，约定在非常情况下赎回申请的处理方式，控制因开放申购赎回模式带来的流动性风险，有效保障基金持有人利益。

本基金主要投资品种符合合同规定，除在附注 6.4.12 中列示的部分基金资产流通暂时受限制外（如有），在正常市场条件下其余均能及时变现。此外，本基金可通过卖出回购金融资产方式借入短期资金应对流动性需求，其上限一般不超过基金持有的债券资产的公允价值。除附注 6.4.12.3 中列示的卖出回购金融资产款余额（如有）将在 1 个月内到期且计息外，本基金于资产负债表日所持有的金融负债的合同约定剩余到期日均为一年以内且一般不计息，可赎回基金份额净值无固定到期日且不计息，因此账面余额一般即为未折现的合约到期现金流量。

6.4.13.4 市场风险

市场风险是指基金所持金融工具的公允价值或未来现金流量因所处市场各类价格因素的变动而发生波动的风险，包括利率风险、外汇风险和其他价格风险。

6.4.13.4.1 利率风险

利率风险是指基金的公允价值或未来现金流量因市场利率变动而发生波动的风险。利率敏感性金融工具均面临由于市场利率上升而导致公允价值下降的风险，其中浮动利率类金融工具还面临每个付息期间结束根据市场利率重新定价时对于未来现金流影响的风险。本基金的基金管理人定期对本基金面临的利率敏感性缺口进行监控，并通过调整投资组合的久期等方法对上述利率风险进行管理。

6.4.13.4.1.1 利率风险敞口

单位：人民币元

本期末 2024年6月30日	1年以内	1-5年	5年以上	不计息	合计
资产					
货币资金	1,835,928.49	-	-	-	1,835,928.49
交易性金融资产	559,449,114.48	21,108,653.55	20,255,506.85	-	600,813,274.88
应收申购款	-	-	-	125,040.58	125,040.58
资产总计	561,285,042.97	21,108,653.55	20,255,506.85	125,040.58	602,774,243.95
负债					
应付管理人报酬	-	-	-	119,897.28	119,897.28
应付托管费	-	-	-	39,965.77	39,965.77
卖出回购金融资产款	104,524,049.32	-	-	-	104,524,049.32
应付销售服务费	-	-	-	5,494.20	5,494.20
应交税费	-	-	-	33,293.08	33,293.08
其他负债	-	-	-	125,401.24	125,401.24
负债总计	104,524,049.32	-	-	324,051.57	104,848,100.89
利率敏感度缺口	456,760,993.65	21,108,653.55	20,255,506.85	-199,010.99	497,926,143.06
上年度末 2023年12月31日	1年以内	1-5年	5年以上	不计息	合计
资产					
货币资金	1,627,572.54	-	-	-	1,627,572.54
存出保证金	3,446.80	-	-	-	3,446.80
交易性金融资产	477,845,322.41	112,934,522.63	-	-	590,779,845.04
应收申购款	-	-	-	35,295,602.09	35,295,602.09
资产总计	479,476,341.75	112,934,522.63	-	35,295,602.09	627,706,466.47
负债					
应付管理人报酬	-	-	-	135,015.04	135,015.04
应付托管费	-	-	-	45,005.03	45,005.03
卖出回购金融资产款	65,511,737.03	-	-	-	65,511,737.03
应付销售服务费	-	-	-	5,119.68	5,119.68

应交税费	-	-	-	45,084.97	45,084.97
其他负债	-	-	-	245,138.99	245,138.99
负债总计	65,511,737.03	-	-	475,363.71	65,987,100.74
利率敏感度缺口	413,964,604.72	112,934,522.63	-	34,820,238.38	561,719,365.73

注：表中所示为本基金资产及负债的账面价值，并按照合约规定的利率重新定价日或到期日孰早者予以分类。

6.4.13.4.1.2 利率风险的敏感性分析

假设	该利率敏感性分析基于本基金报表日的利率风险状况		
	假定所有期限的利率均以相同幅度变动 25 个基点，其他变量不变		
	此项影响并未考虑管理层为减低利率风险而可能采取的风险管理活动		
分析	相关风险变量的变动	对资产负债表日基金资产净值的影响金额（单位：人民币元）	
		本期末（2024 年 6 月 30 日）	上年度末（2023 年 12 月 31 日）
	+25 个基点	-1,634,223.67	-1,446,154.00
	-25 个基点	1,634,223.67	1,446,154.00

6.4.13.4.2 外汇风险

6.4.13.4.2.1 外汇风险敞口

注：无。

6.4.13.4.3 其他价格风险

其他价格风险主要为市场价格风险，市场价格风险是指基金所持金融工具的公允价值或未来现金流量因除市场利率和外汇汇率以外的市场价格因素变动而发生波动的风险。本基金主要投资于上市交易的证券，所面临的其他价格风险包含单个证券发行主体自身经营情况或特殊事项的影响，以及市场价格变化或波动所引起的股票、债券和基金等各类资产损失的可能性。

本基金严格按照基金合同中对投资组合比例的要求进行资产配置，通过投资组合的分散化降低其他价格风险。并且，基金管理人每日对本基金所持有的证券价格实施监控，定期运用多种定量方法对基金进行风险度量，动态、及时地跟踪和控制其他价格风险。

6.4.13.4.3.1 其他价格风险敞口

金额单位：人民币元

项目	本期末 2024 年 6 月 30 日		上年度末 2023 年 12 月 31 日	
	公允价值	占基金资产净值 比例 (%)	公允价值	占基金资产净值 比例 (%)

交易性金融资产—股票投资	-	-	-	-
交易性金融资产—基金投资	-	-	-	-
交易性金融资产—债券投资	600,813,274.88	120.66	590,779,845.04	105.17
交易性金融资产—贵金属投资	-	-	-	-
衍生金融资产—权证投资	-	-	-	-
其他	-	-	-	-
合计	600,813,274.88	120.66	590,779,845.04	105.17

6.4.13.4.3.2 其他价格风险的敏感性分析

注：本基金主要投资于固定收益类品种，因此除市场利率和外汇汇率以外的市场价格因素的变动对本基金净资产无重大影响。

6.4.14 公允价值

6.4.14.1 金融工具公允价值计量的方法

公允价值计量结果所属的层次，由对公允价值计量整体而言具有重要意义的输入值所属的最低层次决定：

第一层次：相同资产或负债在活跃市场上未经调整的报价；

第二层次：除第一层次输入值外相关资产或负债直接或间接可观察的输入值；

第三层次：相关资产或负债的不可观察输入值。

6.4.14.2 持续的以公允价值计量的金融工具

6.4.14.2.1 各层次金融工具的公允价值

单位：人民币元

公允价值计量结果所属的层次	本期末 2024年6月30日	上年度末 2023年12月31日
第一层次	-	-
第二层次	600,813,274.88	590,779,845.04
第三层次	-	-
合计	600,813,274.88	590,779,845.04

6.4.14.2.2 公允价值所属层次间的重大变动

对于证券交易所上市的证券，若出现重大事项停牌、交易不活跃、或属于非公开发行等情况，本基金分别于停牌日至交易恢复活跃日期间、交易不活跃期间及限售期间将相关证券的公允价值列入第二层次或第三层次，上述事项解除时将相关证券的公允价值列入第一层次。

6.4.14.3 非持续的以公允价值计量的金融工具的说明

本基金本期末及上年度末均未持有非持续的以公允价值计量的金融工具。

6.4.14.4 不以公允价值计量的金融工具的相关说明

本基金持有的不以公允价值计量的金融工具为以摊余成本计量的金融资产和金融负债，这些金融工具因其剩余期限较短，所以其账面价值与公允价值相若。

6.4.15 有助于理解和分析会计报表需要说明的其他事项

无。

§ 7 投资组合报告**7.1 期末基金资产组合情况**

金额单位：人民币元

序号	项目	金额	占基金总资产的比例 (%)
1	权益投资	-	-
	其中：股票	-	-
2	基金投资	-	-
3	固定收益投资	600,813,274.88	99.67
	其中：债券	600,813,274.88	99.67
	资产支持证券	-	-
4	贵金属投资	-	-
5	金融衍生品投资	-	-
6	买入返售金融资产	-	-
	其中：买断式回购的买入返售金融资产	-	-
7	银行存款和结算备付金合计	1,835,928.49	0.30
8	其他各项资产	125,040.58	0.02
9	合计	602,774,243.95	100.00

7.2 报告期末按行业分类的股票投资组合**7.2.1 报告期末按行业分类的境内股票投资组合**

注：本基金本报告期末未持有境内股票。

7.2.2 报告期末按行业分类的港股通投资股票投资组合

注：本基金本报告期末未持有港股通投资股票。

7.3 期末按公允价值占基金资产净值比例大小排序的所有股票投资明细

注：本基金本报告期末未持有股票。

7.4 报告期内股票投资组合的重大变动

7.4.1 累计买入金额超出期初基金资产净值 2%或前 20 名的股票明细

注：本基金本报告期内未买入股票。

7.4.2 累计卖出金额超出期初基金资产净值 2%或前 20 名的股票明细

注：本基金本报告期内未卖出股票。

7.4.3 买入股票的成本总额及卖出股票的收入总额

注：本基金本报告期内未进行股票投资。

7.5 期末按债券品种分类的债券投资组合

金额单位：人民币元

序号	债券品种	公允价值	占基金资产净值比例 (%)
1	国家债券	-	-
2	央行票据	-	-
3	金融债券	101,499,347.94	20.38
	其中：政策性金融债	30,540,394.52	6.13
4	企业债券	20,393,921.10	4.10
5	企业短期融资券	40,440,740.99	8.12
6	中期票据	438,479,264.85	88.06
7	可转债（可交换债）	-	-
8	同业存单	-	-
9	其他	-	-
10	合计	600,813,274.88	120.66

7.6 期末按公允价值占基金资产净值比例大小排序的前五名债券投资明细

金额单位：人民币元

序号	债券代码	债券名称	数量（张）	公允价值	占基金资产净值比例 (%)
1	200305	20 进出 05	300,000	30,540,394.52	6.13
2	102383297	23 中信集团 MTN005A	200,000	21,108,653.55	4.24
3	102000081	20 武汉地产 MTN001	200,000	20,561,193.44	4.13
4	102000401	20 江宁经开 MTN001	200,000	20,494,532.60	4.12
5	102103367	21 国药现代 MTN001	200,000	20,409,558.47	4.10

7.7 期末按公允价值占基金资产净值比例大小排序的所有资产支持证券投资明细

注：本基金本报告期末未持有资产支持证券。

7.8 报告期末按公允价值占基金资产净值比例大小排序的前五名贵金属投资明细

注：本基金本报告期末未持有贵金属。

7.9 期末按公允价值占基金资产净值比例大小排序的前五名权证投资明细

注：本基金本报告期末未持有权证。

7.10 报告期末本基金投资的国债期货交易情况说明**7.10.1 本期国债期货投资政策**

本基金本报告期末未投资国债期货。

7.10.2 本期国债期货投资评价

本基金本报告期末未投资国债期货。

7.11 投资组合报告附注**7.11.1 基金投资的前十名证券的发行主体本期是否出现被监管部门立案调查，或在报告编制日前一年内受到公开谴责、处罚的情形**

本基金投资的前十名证券的发行主体本期不存在被监管部门立案调查，或在报告编制日前一年内受到公开谴责、处罚的情形。

7.11.2 基金投资的前十名股票是否超出基金合同规定的备选股票库

本基金本报告期末未持有股票，因此本基金不存在投资的前十名股票超出基金合同规定的备选股票库之外的情形。

7.11.3 期末其他各项资产构成

单位：人民币元

序号	名称	金额
1	存出保证金	-
2	应收清算款	-
3	应收股利	-
4	应收利息	-
5	应收申购款	125,040.58
6	其他应收款	-
7	待摊费用	-
8	其他	-
9	合计	125,040.58

7.11.4 期末持有的处于转股期的可转换债券明细

注：本基金本报告期末未持有处于转股期的可转换债券。

7.11.5 期末前十名股票中存在流通受限情况的说明

注：本基金本报告期末未持有股票。

7.11.6 投资组合报告附注的其他文字描述部分

由于四舍五入的原因，各比例的分项之和与合计可能有尾差。

§ 8 基金份额持有人信息

8.1 期末基金份额持有人户数及持有人结构

份额单位：份

份额级别	持有人户数 (户)	户均持有的基金份额	持有人结构			
			机构投资者		个人投资者	
			持有份额	占总份额比例 (%)	持有份额	占总份额比例 (%)
银华安盈短债债券 A	424	841,667.33	347,729,965.38	97.44	9,136,982.49	2.56
银华安盈短债债券 C	23,745	1,029.42	-	-	24,443,575.64	100.00
银华安盈短债债券 D	6,415	13,639.25	73,804,804.34	84.35	13,690,964.79	15.65
合计	30,584	15,328.48	421,534,769.72	89.92	47,271,522.92	10.08

注：对于分级基金机构/个人投资者持有份额占总份额比例的计算当中，对下属分级基金，比例的分母采用各自级别的份额，对合计数，比例的分母采用下属分级基金份额的合计数（即期末基金份额总额）。

8.2 期末基金管理人的从业人员持有本基金的情况

项目	份额级别	持有份额总数 (份)	占基金总份额比例 (%)
基金管理人所有从业人员持有本基金	银华安盈短债债券 A	43,181.98	0.01
	银华安盈短债债券 C	40,182.27	0.16
	银华安盈短债债券 D	1,081.61	0.00
	合计	84,445.86	0.02

8.3 期末基金管理人的从业人员持有本开放式基金份额总量区间情况

注：截至本报告期末，本基金管理人高级管理人员、基金投资和研究部门负责人持有本基金份额总量的数量区间为 0；本基金的基金经理持有本基金份额总量的数量区间为 0。

§ 9 开放式基金份额变动

单位：份

项目	银华安盈短债债券 A	银华安盈短债债券 C	银华安盈短债债券 D
基金合同生效日（2018 年 12 月 7 日）基金份额总额	453,500,089.11	9,333,049.46	-
本报告期期初基金份额总额	314,353,038.24	22,897,850.63	202,903,584.30
本报告期基金总申购份额	101,211,913.46	34,262,243.65	414,676,922.90
减：本报告期基金总赎回份额	58,698,003.83	32,716,518.64	530,084,738.07
本报告期基金拆分变动份额	-	-	-
本报告期末基金份额总额	356,866,947.87	24,443,575.64	87,495,769.13

注：如有相应情况，总申购份额含红利再投、转换入份额，总赎回份额含转换出份额。

§ 10 重大事件揭示

10.1 基金份额持有人大会决议

本报告期内，无基金份额持有人大会决议。

10.2 基金管理人、基金托管人的专门基金托管部门的重大人事变动

10.2.1 基金管理人的重大人事变动

本报告期内，本基金管理人未发生重大人事变动。

10.2.2 基金托管人的专门基金托管部门的重大人事变动

本报告期内，经中国银行股份有限公司研究决定，郭德秋先生不再担任中国银行股份有限公司托管业务部总经理职务。上述人事变动已按相关规定备案、公告。

10.3 涉及基金管理人、基金财产、基金托管业务的诉讼

本报告期内没有涉及本基金管理人、基金财产、基金托管业务的诉讼事项。

10.4 基金投资策略的改变

本报告期内，基金投资策略未发生改变。

10.5 为基金进行审计的会计师事务所情况

本基金本报告期内未变更为其审计的会计师事务所。

10.6 管理人、托管人及其高级管理人员受稽查或处罚等情况

10.6.1 管理人及其高级管理人员受稽查或处罚等情况

注：本报告期内，基金管理人及其相关高级管理人员无受稽查或处罚等情况。

10.6.2 托管人及其高级管理人员受稽查或处罚等情况

注：本报告期内，基金托管人的托管业务部门及其相关高级管理人员无受稽查或处罚等情况。

10.7 基金租用证券公司交易单元的有关情况

10.7.1 基金租用证券公司交易单元进行股票投资及佣金支付情况

金额单位：人民币元

券商名称	交易单元数量	股票交易		应支付该券商的佣金		备注
		成交金额	占当期股票成交总额的比例 (%)	佣金	占当期佣金总量的比例 (%)	
渤海证券	3	-	-	-	-	-
财达证券	1	-	-	-	-	-
财富证券	1	-	-	-	-	-
长江证券	1	-	-	-	-	-
诚通证券	2	-	-	-	-	-
川财证券	2	-	-	-	-	-
大同证券	1	-	-	-	-	-
第一创业	1	-	-	-	-	-
东北证券	1	-	-	-	-	-
方正证券	1	-	-	-	-	-
高盛（中国）证券	3	-	-	-	-	-
国海证券	1	-	-	-	-	-
国金证券	2	-	-	-	-	-
国开证券	1	-	-	-	-	-
国联证券	1	-	-	-	-	-
国盛证券	1	-	-	-	-	-
国泰君安	2	-	-	-	-	-
国信证券	0	-	-	-	-	撤销 1个 交易 单元
国元证券	1	-	-	-	-	-
恒泰证券	1	-	-	-	-	-
华西证券	3	-	-	-	-	-

华鑫证券	1	-	-	-	-	-
汇丰前海证券	2	-	-	-	-	-
联讯证券	2	-	-	-	-	-
平安证券	1	-	-	-	-	-
山西证券	2	-	-	-	-	-
申万宏源	1	-	-	-	-	-
首创证券	2	-	-	-	-	-
太平洋证券	1	-	-	-	-	-
五矿证券	2	-	-	-	-	-
西部证券	1	-	-	-	-	-
西南证券	2	-	-	-	-	-
信达证券	2	-	-	-	-	-
兴业证券	1	-	-	-	-	-
银河证券	3	-	-	-	-	-
招商证券	1	-	-	-	-	-
中金财富	2	-	-	-	-	-
中天证券	1	-	-	-	-	-
中信建投	2	-	-	-	-	-
中信证券	3	-	-	-	-	-
中银国际	1	-	-	-	-	-
申万宏源西部	1	-	-	-	-	-

注：1、基金专用交易单元的选择标准为该证券经营机构具有较强的研究服务能力，能及时、全面、定期向基金管理人提供高质量的咨询服务，包括宏观经济报告、行业报告、市场走向分析报告、个股分析报告、市场服务报告以及全面的信息服务等。

2、基金专用交易单元的选择程序为根据标准进行考察后，确定证券经营机构的选择。经公司批准后与被选择的证券经营机构签订协议。

10.7.2 基金租用证券公司交易单元进行其他证券投资的情况

金额单位：人民币元

券商名称	债券交易		债券回购交易		权证交易	
	成交金额	占当期债券成交总额的比例(%)	成交金额	占当期债券回购成交总额的比例(%)	成交金额	占当期权证成交总额的比例(%)
渤海证券	-	-	-	-	-	-
财达证券	-	-	-	-	-	-

财富证 券	-	-	-	-	-	-
长江证 券	-	-	-	-	-	-
诚通证 券	-	-	-	-	-	-
川财证 券	-	-	-	-	-	-
大同证 券	-	-	-	-	-	-
第一创 业	-	-	-	-	-	-
东北证 券	-	-	-	-	-	-
方正证 券	-	-	-	-	-	-
高盛 (中 国) 证 券	-	-	-	-	-	-
国海证 券	-	-	-	-	-	-
国金证 券	-	-	-	-	-	-
国开证 券	-	-	-	-	-	-
国联证 券	-	-	-	-	-	-
国盛证 券	-	-	-	-	-	-
国泰君 安	-	-	-	-	-	-
国信证 券	-	-	-	-	-	-
国元证 券	-	-	-	-	-	-
恒泰证 券	-	-	-	-	-	-
华西证 券	-	-	-	-	-	-
华鑫证 券	-	-	-	-	-	-
汇丰前 海证券	-	-	-	-	-	-

联讯证 券	-	-	-	-	-	-
平安证 券	-	-	-	-	-	-
山西证 券	-	-	-	-	-	-
申万宏 源	-	-	-	-	-	-
首创证 券	-	-	-	-	-	-
太平洋 证券	-	-	-	-	-	-
五矿证 券	-	-	-	-	-	-
西部证 券	-	-	-	-	-	-
西南证 券	-	-	-	-	-	-
信达证 券	-	-	-	-	-	-
兴业证 券	-	-	-	-	-	-
银河证 券	-	-	-	-	-	-
招商证 券	-	-	-	-	-	-
中金财 富	-	-	-	-	-	-
中天证 券	-	-	-	-	-	-
中信建 投	-	-	-	-	-	-
中信证 券	-	-	-	-	-	-
中银国 际	-	-	-	-	-	-
申万宏 源西部	-	-	-	-	-	-

10.8 其他重大事件

序号	公告事项	法定披露方式	法定披露日期
1	《银华安盈短债债券型证券投资基金 2023 年第 4 季度报告》	本基金管理人网站, 中国证监会基金电子披露网站	2024 年 1 月 19 日
2	《银华基金管理股份有限公司旗下部	四大证券报	2024 年 1 月 19 日

	分基金 2023 年第 4 季度报告提示性公告》		
3	《银华安盈短债债券型证券投资基金暂停大额申购（含定期定额投资及转换转入）业务的公告》	本基金管理人网站, 中国证监会基金电子披露网站, 上海证券报	2024 年 2 月 6 日
4	《银华安盈短债债券型证券投资基金恢复大额申购（含定期定额投资及转换转入）业务的公告》	本基金管理人网站, 中国证监会基金电子披露网站, 上海证券报	2024 年 2 月 8 日
5	《银华安盈短债债券型证券投资基金暂停代销机构大额申购（含定期定额投资及转换转入）业务的公告》	本基金管理人网站, 中国证监会基金电子披露网站, 上海证券报	2024 年 3 月 21 日
6	《银华安盈短债债券型证券投资基金调整机构投资者大额申购（含定期定额投资及转换转入）业务的公告》	本基金管理人网站, 中国证监会基金电子披露网站, 上海证券报	2024 年 3 月 26 日
7	《银华安盈短债债券型证券投资基金 2023 年年度报告》	本基金管理人网站, 中国证监会基金电子披露网站	2024 年 3 月 29 日
8	《银华基金管理股份有限公司旗下部分基金 2023 年年度报告提示性公告》	四大证券报	2024 年 3 月 29 日
9	《银华安盈短债债券型证券投资基金恢复机构投资者大额申购(含定期定额投资及转换转入)业务的公告》	本基金管理人网站, 中国证监会基金电子披露网站, 上海证券报	2024 年 4 月 17 日
10	《银华安盈短债债券型证券投资基金 2024 年第 1 季度报告》	本基金管理人网站, 中国证监会基金电子披露网站	2024 年 4 月 19 日
11	《银华基金管理股份有限公司旗下部分基金 2024 年第 1 季度报告提示性公告》	四大证券报	2024 年 4 月 19 日
12	《银华安盈短债债券型证券投资基金招募说明书更新(2024 年第 1 号)》	本基金管理人网站, 中国证监会基金电子披露网站	2024 年 5 月 10 日
13	《银华安盈短债债券型证券投资基金基金产品资料概要更新》	本基金管理人网站, 中国证监会基金电子披露网站	2024 年 5 月 10 日
14	《银华安盈短债债券型证券投资基金基金产品资料概要更新》	本基金管理人网站, 中国证监会基金电子披露网站	2024 年 6 月 28 日

§ 11 影响投资者决策的其他重要信息

11.1 报告期内单一投资者持有基金份额比例达到或超过 20%的情况

投资者类别	报告期内持有基金份额变化情况					报告期末持有基金情况	
	序号	持有基金份额比例达到	期初份额	申购份额	赎回份额	持有份额	份额占比

		或者超过 20% 的时间区间					(%)
机构	1	20240102-20240219	94,592,810.59	0.00	94,592,810.59	0.00	0.00
	1	20240314-20240318	94,592,810.59	0.00	94,592,810.59	0.00	0.00
	1	20240429-20240528	94,592,810.59	0.00	94,592,810.59	0.00	0.00
	2	20240529-20240630	0.00	94,592,810.59	0.00	94,592,810.59	20.18
	3	20240101-20240630	193,628,618.45	0.00	0.00	193,628,618.45	41.30
产品特有风险							
<p>投资人在投资本基金时，将面临本基金的特定风险，具体包括：</p> <p>1) 当基金份额集中度较高时，少数基金份额持有人所持有的基金份额占比较高，其在召开持有人大会并对重大事项进行投票表决时可能拥有较大话语权；</p> <p>2) 在极端情况下，当持有基金份额占比较高的基金份额持有人大量赎回本基金时，可能导致在其赎回后本基金资产规模长期低于 5000 万元，进而可能导致本基金终止或与其他基金合并或转型为另外的基金，其他基金份额持有人丧失继续投资本基金的机会；</p> <p>3) 当持有基金份额占比较高的基金份额持有人大量赎回本基金时，更容易触发巨额赎回条款，基金份额持有人将可能无法及时赎回所持有的全部基金份额；</p> <p>4) 当持有基金份额占比较高的基金份额持有人大量赎回本基金时，基金为支付赎回款项而卖出所持有的证券，可能造成证券价格波动，导致本基金的收益水平发生波动。同时，巨额赎回、份额净值小数保留位数是采用四舍五入、管理费及托管费等费用是按前一日资产计提，会导致基金份额净值出现大幅波动；</p> <p>5) 当某一基金份额持有人所持有的基金份额达到或超过本基金规模的 50% 时，本基金管理人将不再接受该持有人对本基金基金份额提出的申购及转换转入申请。在其他基金份额持有人赎回基金份额导致某一基金份额持有人所持有的基金份额达到或超过本基金规模 50% 的情况下，该基金份额持有人将面临所提出的对本基金基金份额的申购及转换转入申请被拒绝的风险。如果投资人某笔申购或转换转入申请导致其持有本基金基金份额达到或超过本基金规模的 50%，该笔申购或转换转入申请可能被确认失败。</p>							

11.2 影响投资者决策的其他重要信息

无。

§ 12 备查文件目录

12.1 备查文件目录

- 12.1.1 银华安盈短债债券型证券投资基金募集申请获中国证监会注册的文件
- 12.1.2 《银华安盈短债债券型证券投资基金招募说明书》
- 12.1.3 《银华安盈短债债券型证券投资基金基金合同》
- 12.1.4 《银华安盈短债债券型证券投资基金托管协议》

12.1.5 《银华基金管理股份有限公司开放式基金业务规则》

12.1.6 银华基金管理股份有限公司批准成立批件、营业执照、公司章程

12.1.7 基金托管人业务资格批件和营业执照

12.2 存放地点

上述备查文本存放在本基金管理人或基金托管人的住所。本报告存放在本基金管理人及托管人住所，供公众查阅、复制。

12.3 查阅方式

投资者可免费查阅，在支付工本费后，可在合理时间内取得上述文件的复制件或复印件。相关公开披露的法律文件，投资者还可在本基金管理人网站（www.yhfund.com.cn）查阅。

银华基金管理股份有限公司

2024 年 8 月 31 日