



交銀國際控股有限公司
BOCOM International Holdings Company Limited

(於香港註冊成立的有限公司)
股份代號：3329

中期報告

2024



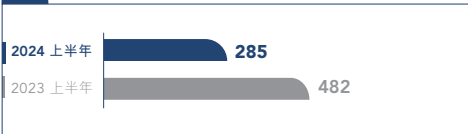
目錄

2	財務摘要
3	公司資料
4	管理層討論及分析
17	企業管治與其他資料
20	中期財務資料審閱報告
21	簡明合併收益表
22	簡明合併綜合收益表
23	簡明合併財務狀況表
25	簡明合併權益變動表
26	簡明合併現金流量表
28	簡明合併財務報表附註
66	釋義

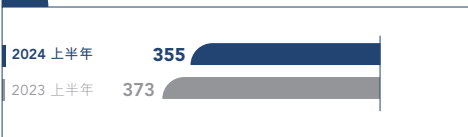
財務摘要

業績

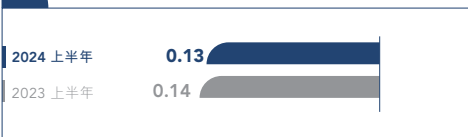
收益及其他收入 (百萬港元)



本公司股東應佔虧損 (百萬港元)



每股基本／攤薄虧損 (港元)



財務狀況


本公司股東應佔股東權益 (百萬港元)



資產總額 (百萬港元)



已發行股份數目




本公司股東應佔每股資產淨值 (港元)

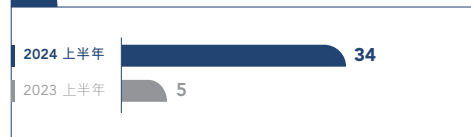


按分部劃分的收益及其他收入

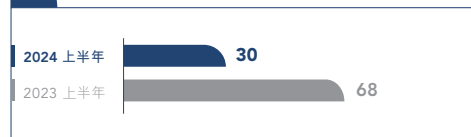
經紀 (百萬港元)



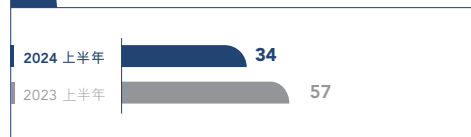
企業融資及承銷 (百萬港元)




資產管理及顧問 (百萬港元)




保證金融資 (百萬港元)



投資及貸款 (百萬港元)



其他 (百萬港元)



公司資料

董事會

執行董事

譚岳衡(董事長)
謝潔(首席執行官)(於2024年3月27日起獲委任)
王賢家(副行政總裁兼首席風險官)

非執行董事

單增建
朱忱(於2024年3月27日起獲調任)
汪永慶(於2024年3月27日起獲委任)

獨立非執行董事

謝湧海
馬宁
林志軍

董事會附屬委員會

戰略及風險管理委員會

譚岳衡(主席)
謝潔(於2024年3月27日起獲委任)
王賢家
單增建
朱忱
汪永慶(於2024年3月27日起獲委任)

審計委員會

林志軍(主席)
謝湧海
馬宁(於2024年3月27日起獲委任)
單增建
汪永慶(於2024年3月27日起獲委任)

薪酬委員會

謝湧海(主席)
馬宁
林志軍
王賢家(於2024年3月27日起不再擔任)
單增建
朱忱(於2024年3月27日起獲委任)

提名委員會

馬宁(主席)
謝湧海
林志軍
王賢家(於2024年3月27日起不再擔任)

單增建(於2024年3月27日起不再擔任)
朱忱(於2024年3月27日起獲委任)
汪永慶(於2024年3月27日起獲委任)

公司秘書

伊莉

授權代表

王賢家
伊莉

註冊辦事處

香港德輔道中68號萬宜大廈9樓

法律顧問

香港法律
富而德律師事務所

核數師

畢馬威會計師事務所
執業會計師
於《會計及財務匯報局條例》下的註冊公眾利益實體核數師

股份過戶登記處

香港中央證券登記有限公司
香港灣仔皇后大道東183號
合和中心17樓1712-1716室

主要往來銀行

交通銀行股份有限公司香港分行
渣打銀行(香港)有限公司
中國工商銀行(亞洲)有限公司
興業銀行股份有限公司香港分行
中國農業銀行香港分行
中信銀行(國際)有限公司
華僑永亨銀行有限公司
中國建設銀行(亞洲)股份有限公司

股份代號

香港交易所	3329
路透社	3329.HK
彭博	3329 HK

公司網站

www.bocomgroup.com

宏觀經濟及市場回顧

2024年上半年，全球經濟環境仍然嚴峻複雜。美國經濟增速在高利率環境下有所放緩，歐洲經濟邊際改善，全球製造業景氣度回升，帶動新興市場增長回暖。全球貨幣政策整體「緊中有鬆」，海外重要央行中，歐洲中央銀行已率先降息。美國通脹、就業均有放緩，推動美聯儲降息預期邊際升溫。

中國宏觀政策效應持續釋放，經濟運行整體平穩。2024年上半年，中國經濟實現同比增長5.0%。一方面，內需持續恢復，一系列擴內需促消費政策持續發力顯效，消費潛力不斷釋放，消費穩步增長，以及隨著大規模設備更新、超長期特別國債等舉措加快落地，投資平穩增長。另一方面，中國持續推進高水平對外開放，加快培育外貿新動能，對外貿易規模穩定增長，結構不斷優化。香港市場方面，2024年上半年不包括特殊目的收購公司上市和由GEM轉主板的公司在內，共有29隻新股在聯交所上市。新股數量較2023年同期減少6.45%。首次公開發售集資總額為131.5億港元，與2023年同期相比減少26.04%。恒生指數2024年上半年上漲3.94%，但行業間分化顯著，能源、原材料和通訊服務行業表現亮眼，而醫藥、必需消費和房地產板塊表現偏軟。

管理層討論及分析

業務回顧

作為香港最早具中資背景的持牌證券公司之一，我們乃專門從事證券經紀及保證金融資、企業融資及承銷、投資及貸款和資產管理以及顧問業務的大型證券公司之一。我們相信提供全方位完善金融服務及產品，以滿足客戶各種投資及融資需要之能力是我們的核心競爭優勢之一。於2024年上半年，本集團堅持逐步向輕資產為主的經營模式轉型的戰略方向，加強持牌業務能力建設，但受市場環境等多方面因素影響，報告期內，本集團虧損為355.3百萬港元，而2023年同期為虧損373.2百萬港元。

證券經紀及保證金融資

我們的證券經紀業務包括代客戶買賣上市公司股票、債券、期貨、期權及其他有價證券。我們代客戶買賣的多種證券產品，主要為聯交所上市公司的股份以及其他種類的證券，包括滬港通及深港通的合資格A股、於中國證券交易所上市公司的B股、美股、債券，以及期貨及其他交易所買賣的證券。期貨及期權合約產品包括恒生指數期貨及期權、小型恒生指數期貨及期權、恒生中國企業指數期貨及期權、小型恒生中國企業指數期貨及期權和股票期權。

2024年上半年，受信用週期不確定性高等因素影響，全球資本市場情緒仍相對低迷，現金及現金管理產品收益率繼續高企，投資者，尤其是零售客戶投資市場的意願仍然不高。我們的團隊一方面藉助本集團優勢持續加大力度擴展本地客戶、企業及產業投資客戶，不斷優化客戶結構；另一方面，根據市場變化提前佈局，抓住市場窗口，積極營銷客戶進行久期轉換等策略置換，通過多元產品平滑市場週期帶來的收入波動性。

截至2024年6月30日止六個月，證券經紀業務佣金及手續費收入為42.3百萬港元，比2023年同期減少5.6百萬港元或11.5%。

下表載列證券經紀業務按產品種類劃分的佣金明細：

	截至6月30日止六個月			
	2024年		2023年	
	百萬港元	%	百萬港元	%
港股	25.5	60.3	34.6	72.2
非港股	4.5	10.6	5.9	12.3
債券	9.2	21.8	4.4	9.2
其他	3.1	7.3	3.0	6.3
	42.3	100.0	47.9	100.0

保證金融資業務包括向為購買證券而需要融資的零售及機構客戶提供股票及債券抵押融資。一般而言，向保證金客戶收取的利率介乎最優惠利率減2%至最優惠利率加5%，並參考客戶的財務背景、相關抵押品的質素及與本公司的整體業務關係。

為應對趨升的信貸風險、因資金流向不確定而引起的市場波動和流動性風險，我們已採取結構性調整，以加強保證金融資的風險管理。

於2024年上半年，保證金客戶賬戶數目增至9,727。平均每月貸款結餘有所減少，截至2024年6月30日止六個月的保證金貸款利息收入為33.8百萬港元，較2023年同期減少23百萬港元或40.6%。

下表載列保證金融資業務的主要營運及財務資料概要：

	2024年6月30日	2023年12月31日
保證金賬戶數目	9,727	9,710
保證金貸款總額結餘(百萬港元)	963.2	1,325.6
平均每月結餘(百萬港元)	1,170.1	1,727.0
最高月末結餘(百萬港元)	1,331.5	1,935.2
最低月末結餘(百萬港元)	963.2	1,325.6
保證金價值(百萬港元)(附註1)	961.2	1,156.2
市場價值(百萬港元)(附註2)	2,925.4	4,028.7

管理層討論及分析

附註：

- 1) 保證金價值指作為保證金貸款抵押品的證券市價乘以各證券的抵押品折現率。
- 2) 市值指作為保證金貸款抵押品的各證券的實時價值。

企業融資及承銷

我們致力於構建全方位及跨境的企業融資及承銷業務平台，包括為首次公開發售保薦、股票承銷（一級及二級）、債務證券承銷、收購合併、上市前融資及財務顧問等提供諮詢服務，以滿足企業客戶在不同階段的需求。

於2024年上半年，不包括特殊目的收購公司上市和由GEM轉主板的公司在內，共有29隻新股在聯交所上市。新股數量較2023年同期減少6.45%。首次公開發售集資總額為131.5億港元，與2023年同期相比減少26.04%。

於報告期內，我們完成一個擔任獨家保薦人的首次公開發售主板上市項目。此外，我們完成八個擔任賬簿管理人的首次公開發售主板上市項目。債務資本市場方面，我們完成47個發債項目，成功協助企業籌集共99.6億美元。我們還完成一個擔任財務顧問的財務諮詢項目及完成一個合規諮詢項目。

截至2024年6月30日止六個月，企業融資及承銷服務的佣金及手續費收入為33.7百萬港元，較2023年同期的5.1百萬港元增加28.6百萬港元或560.6%。

資產管理及顧問

我們提供全方位資產管理產品，包括公募及私募股權基金、全權管理賬戶及投資顧問服務等，向企業、機構、高淨值客戶及個人投資者提供綜合投資解決方案及優質服務。除香港外，我們亦透過位於上海的交銀國際(上海)及位於深圳前海的交銀國際(深圳)於中國內地提供資產管理服務，並搭建跨境資產管理平台。

我們擔任基金管理人，持續打造投研一體化的核心競爭力，其中截至2024年6月30日止六個月交銀龍騰核心增長基金收益率為6.85%，排名位於香港市場同類產品前10%內。我們在上海、江蘇、浙江、湖北、山東、河北、深圳等多地設立十逾隻交銀科創股權投資系列基金，專注投資於新能源汽車、新能源、半導體、人工智能、新材料、生物醫藥及新一代信息技術等領域的優質企業。我們亦藉助交通銀行的集團資源，為優質科創企業提供全方位的綜合金融服務。我們在海南設立了首隻由我們擔任基金管理人的母基金，遴選當地重點扶持的數字經濟等產業領域的優質投資機構並參投該等投資機構管理的相應子基金，協同交通銀行集團資源，助力地方政府招商引資及子基金投資企業的發展。此外，我們為境內外投資者提供豐富的跨境資產管理產品組合以及全鏈條的QFLP及QDIE基金產品服務，截至2024年6月30日，我們已設立11隻QFLP基金及一隻QDIE基金，其中我們的QFLP基金成為首隻在海南及青島設立的同類基金。

於2024年6月30日，我們的資產管理規模總額約為17,357.2百萬港元，較2023年12月31日的19,283.6百萬港元減少10.0%。截至2024年6月30日止六個月，資產管理及顧問服務費收入比2023年同期減少2.2百萬港元或9.9%至20.0百萬港元。自營交易收益為10.0百萬港元，為保證收益付款的退款，而2023年同期自營交易收益為45.8百萬港元。

投資及貸款

我們的投資及貸款業務包括股權投資、債券投資、結構化融資以及貸款。我們致力於在投資回報與可承受風險之間達致平衡。

股權投資方面，我們近年來密切關注戰略性新興產業、先進製造業、科技創新和傳統產業升級等領域，圍繞新質生產力進行前瞻佈局，參與高成長性企業股債混合型投資。債券投資方面，我們偏重信用資質較好、具一定境外溢價的中短久期產品。

管理層討論及分析

結構化融資及公司貸款方面，於報告期內，我們開展全方位的信貸業務，包括槓桿融資、結構性產品、資產抵押貸款、可轉換債券等。就資產類別而言，我們主要專注於具優質底層資產及交易對手具良好信貸記錄的貸款。報告期內，我們擁有六位客戶，其中包括一位個人客戶，五位企業客戶。我們的企業客戶主要包括房地產及國企行業的企業客戶，於2024年6月30日被授予的貸款本金數額分別為7.08億港元及5.05億港元（於2023年12月31日：房地產、國企及醫藥行業的企業客戶被授予的貸款本金數額分別為7.98億港元、5.20億港元及0.55億港元）。信貸業務的資金來源包括銀行和其他借款、回購協議之債項、後償貸款、已發行的債務證券和內部資金。我們根據多種因素釐定各客戶的信貸限額，包括但不限於本集團持有的各客戶的資產總值，及各客戶的背景、年收入、交易模式和信貸歷史。於報告期內，本集團向五大客戶授出的貸款總額為12.74億港元，佔報告期內本集團授出的貸款總額的94.7%，其中5.05億港元授予單一最大客戶，佔報告期內本集團授出的貸款總額的37.6%（於2023年12月31日：向五大客戶授出的貸款總額為13.01億港元，佔2023年本集團授出的貸款總額的86.5%，其中5.20億港元授予單一最大客戶，佔2023年本公司授出的貸款總額的34.6%）。

於報告期內，本集團提供的貸款主要包括短期及長期貸款。我們就短期貸款收取的年利率介乎5.25%至8.0%，而就長期貸款收取的年利率介乎6.5%至7.0%（於2023年12月31日：就短期貸款收取的年利率介乎5.25%至8.78%，而就長期貸款收取的年利率介乎5.5%至7.0%）。我們於釐定向各客戶將收取的利率時考慮若干因素，包括全面的業務關係、風險敞口（其中包括客戶的財務能力、業務前景、信貸歷史及背景）及資金成本。

截至2024年6月30日止六個月，貸款及墊款及以公允價值計量且其變動計入其他綜合收益的金融資產的利息收入為128.9百萬港元，較2023年同期的218.5百萬港元減少約41.0%。自營交易虧損為92.6百萬港元，虧損較2023年同期增加86.8百萬港元。

一般而言，我們要求我們的客戶以浮動抵押或固定抵押的形式提供抵押品，以擔保彼等於所授出貸款項下的付款責任，從而保護我們的財務狀況。就有擔保抵押品而言，於報告期內，87.6%的有擔保抵押品為證券形式，12.4%為房地產形式（於2023年12月31日：90.2%的有擔保抵押品為證券形式，9.8%為房地產形式）。

管理層討論及分析

於報告期內，經考慮貸款組合及相關抵押品的集中風險，本集團向其客戶發放一年內到期、本金額介乎1.25億港元至5.05億港元的短期貸款（於2023年12月31日：授出一年內到期、本金額介乎55百萬港元至3.60億港元的短期貸款）；而介於二至五年內到期、本金額介乎71百萬港元至1.69億港元的長期貸款只授予銀團安排下的企業客戶（於2023年12月31日：授出介於二至六年內到期、本金額介乎71百萬港元至5.20億港元的長期貸款）。

下表載列股權及固定收益投資業務按資產種類劃分的投資餘額：

	2024年6月30日		2023年12月31日	
	百萬港元	%	百萬港元	%
固定收益證券	7,322.4	71.4	8,093.8	72.8
債券	6,879.1	67.1	7,604.0	68.4
優先股	443.3	4.3	489.8	4.4
股權投資	70.3	0.7	97.3	0.9
基金	2,867.5	27.9	2,927.1	26.3

研究

我們的研究團隊就宏觀經濟、全球大類資產配置、跨行業多視角的投資策略提供獨立客觀的研究。2024年上半年，我們加強區域經濟、新質生產力領域研究，並繼續延續聚焦前瞻研究和主題研究策略，探索新興投資趨勢，提升對本集團自身業務的支持。同時繼續加大對機構客戶研究服務力度，提供有顆粒度的深度研究。展望未來，我們將繼續聚焦於打造差異化的深度研究，提升市場競爭力。截至2024年6月30日，我們覆蓋135個上市企業股票，涵蓋覆蓋九大行業47個子行業（按Wind行業分類重新統計口徑），我們的深度報告發佈量同比增加30%，我們在各平台上的分析師路演熱度接近30萬。

管理層討論及分析

財務回顧

財務表現

下表載列按分部劃分的總收益及其他收入明細：

	截至6月30日止六個月	
	2024年 百萬港元	2023年 百萬港元
經紀	47.7	53.2
企業融資及承銷	33.7	5.1
資產管理及顧問	29.9	68.1
保證金融資	33.8	56.8
投資及貸款	38.0	216.4
其他	102.0	82.1
合計	285.1	481.7

本集團截至2024年6月30日止六個月的虧損約為355.3百萬港元，而2023年同期為虧損373.2百萬港元。

營業支出

本集團截至2024年6月30日止六個月的營業支出及融資成本為676.4百萬港元(2023年：855.4百萬港元)，分析載列如下：

	截至6月30日止六個月			
	2024年		2023年	
	百萬港元	%	百萬港元	%
佣金及經紀支出	11.5	1.7	13.4	1.6
融資成本	298.3	44.1	352.2	41.2
員工成本	173.7	25.7	184.2	21.5
折舊	61.6	9.1	62.9	7.3
其他經營支出	77.3	11.4	83.5	9.8
減值撥備變動	54.0	8.0	159.2	18.6
合計	676.4	100.0	855.4	100.0

融資成本下降了15.3%，主要是貸款規模減少。

截至2024年6月30日，本集團確認累計減值撥備合共1,273.9百萬港元（較截至2023年12月31日的累計減值撥備減少443.9百萬港元）。截至2024年6月30日的累計減值損失主要包括(i)貸款及墊款減值損失399百萬港元（「貸款減值」）及(ii)以公允價值計量且其變動計入其他綜合收益的債務投資（「債務投資」）的減值損失699百萬港元（「債務減值」）。貸款減值及債務減值乃主要由於資本市場波動及中國內地房地產市場低迷所致。

本集團貸款及墊款以及債務投資的減值損失按照三個階段預期信用損失（「預期信用損失」）模型計算。本集團應用預期信用損失模型評估貸款減值及債務減值，於進行有關評估時，本集團根據香港財務報告準則第9號考慮以下因素：

- (i) 違約概率，在評估該概率時，本集團將(a)進行逾期賬齡分析；(b)對各債務人的信用評級、業務、財務或經濟狀況的變動以及各債務人的預期表現及行為的變動進行盡職調查；及(c)考慮宏觀環境及各債務人的還款歷史；及
- (ii) 違約損失率及根據協議應付本集團的現金流量與本集團預期收取的現金流量之間的預期現金差額，而在評估時，本集團將考慮為債務提供的抵押品（如有）、索賠的優先次序和基於財務報表的潛在的收回情況。

就減值評估而言，貸款及墊款及債務投資根據預期信用損失模型分類為第一、二及三階段。根據現行會計準則，第一階段為自初始確認以來金融工具的信用風險並無顯著增加的債務。第二階段為自初始確認以來金融工具信用風險增加的債務。第三階段為自初始確認以來金融工具的信用風險顯著增加並被視為信用減值的債務。

各貸款及墊款及債務投資均已進行減值評估，而內部減值評估的預期信用損失已考慮相關因素，包括：(i)金融工具的預期年期及合約年期；(ii)違約概率；及(iii)違約損失率。

截至2024年6月30日，已就六名個人及公司客戶計提貸款減值，該等客戶均非本集團的關連人士。在該六名借款人中，概無借款人屬於第二階段及五名借款人屬於第三階段（即發生信用減值）（「第三階段借款人」）。截至2024年6月30日，第三階段借款人所欠未償還本金總額為840百萬港元（佔本集團截至2024年6月30日所授出貸款及墊款總額約62.4%）。

管理層討論及分析

截至2024年6月30日，本集團就本集團所投資73項債務證券計提債務減值。在該等73項債務證券中，三項債務證券屬於第二階段（「第二階段債務」）及13項債務證券屬於第三階段（「第三階段債務」）。截至2024年6月30日，第二階段債務及第三階段債務的公允價值總額分別為280.2百萬港元及75.8百萬港元。

本集團已採納收債程序以盡量減少減值損失，包括(i)密切監察還款進度，每月檢查是否有任何逾期結餘或逾期付款；(ii)向債務人發出提示函件，提醒其未清餘額狀況；(iii)與債務人就還款進行磋商及討論；(iv)就到期款項向債務人發出法定催繳函件；及(v)在適當的情況下，對債務人提起法律訴訟，以收回到期金額並接管已抵押的抵押品。本集團將就各債務人採取的行動取決於（其中包括）債務的規模、債務人的財務能力及未來前景、違約的可能性、違約所造成的損失以及抵押品的價值（如有）。

流動資金、財務資源及槓桿比率

本集團於2024年6月30日之現金及銀行結餘增加292.1百萬港元至1,591.5百萬港元（2023年12月31日：1,299.4百萬港元）。

本集團於2024年6月30日之流動資產淨額增加323.8百萬港元至4,382.2百萬港元（2023年12月31日：4,058.4百萬港元）。於2024年6月30日，流動比率（即流動資產與流動負債之比率）約為1.6倍（2023年12月31日：1.6倍）。

於2024年6月30日，本集團借款總額為12,958.0百萬港元（2023年12月31日：14,149.0百萬港元），包括銀行及其他借款、回購協議之債項、後償貸款及已發行債務證券。其中，最終控股公司的後償貸款達1,000.0百萬港元（2023年12月31日：1,000.0百萬港元）。

已發行債務證券指本公司的一間全資附屬公司根據中期票據計劃於2021年6月28日發行的500百萬美元1.75厘有擔保票據。有關票據及計劃於聯交所上市及票據僅向專業投資者發行，詳情載於日期為2021年6月22日的定價補充文件及日期為2021年6月4日的發售通函。有關票據將於2026年6月28日到期及由本公司提供擔保。

於2024年6月30日，本集團之槓桿比率（按借貸總額除以總權益計算）為820.8%（2023年12月31日：787.5%）。

董事認為，本集團已備有足夠流動資金以應對業務經營及近期可能出現的任何投資機會。

資本架構

本集團通過業務營運、銀行貸款(包括交通銀行貸款)及中期票據所得現金撥付其營運資金需求。我們的資本架構包括股本及儲備。

主要風險

本集團面臨若干主要風險及不明朗因素，倘未能妥善管理，則可能會為本集團帶來風險。徹底評估及緩釋風險有助確保妥善管理並有效控制這些風險。本集團著力解決以下主要風險：

貨幣風險

本集團若干交易以外幣計值，因此面對匯率波動風險。目前我們的貨幣風險主要來自人民幣及美元的風險。香港現行匯率掛鈎制度下港元兌美元匯率相對穩定。

利率風險

我們的利率風險主要與保證金客戶貸款、貸款及後償貸款以及債券投資有關。本集團制定了資產組合管理制度，分別通過資產多元化和定期監測以量化存續期間的市場風險從而降低利率風險。

信貸風險

我們的信貸風險來自客戶或交易對手的潛在違約風險。本集團制定了一系列信貸政策及常規以緩解有關風險及確保持續監察有關風險。

流動資金風險

我們的業務依靠足夠的資金來償還到期債務，履行付款義務及滿足資本要求。本集團採取內部措施以監控流動資金風險及可預見的資金需求，以確保若干受證券及期貨條例監管的本公司附屬公司持續遵守有關規則及規定。

操作風險

我們的操作風險由不完善或不妥當的內部程序、人為失誤、信息技術系統故障或外部事件所引起的直接或間接財務虧損而產生。本集團制定了一系列內部監控及其他措施以緩解有關風險。

管理層討論及分析

市場風險

我們的市場風險包括匯率風險、利率風險及其他資產的價格風險。本集團制定了措施管理及監控有關風險，將潛在損失控制在可接受範圍內。

重大收購事項及出售事項

於報告期內，本集團並無重大收購或出售附屬公司、聯營公司或合營公司。

所持有的重大投資

於報告期內，本集團並無持有重大投資。

集團資產抵押

於2024年6月30日，概無本集團資產抵押(2023年12月31日：無)。

資本承擔

於2024年6月30日，本集團並無重大資本承擔。

僱員及薪酬政策

於2024年6月30日，本集團擁有合計535名僱員。截至2024年6月30日止六個月，總員工成本達約173.7百萬港元。

本集團不斷完善其薪酬及激勵政策，以促進業務發展，確保僱員獲得具競爭力的薪酬待遇。董事之薪酬乃參考其職務、職責、經驗及當時市況釐定。本集團根據當地法律及法規向僱員提供強制性公積金計劃供款及保險，亦根據本公司內部相關政策等提供有關員工福利。我們每年對僱員進行表現評估，對彼等表現進行反饋。

為提高僱員專業技能，我們有系統地提供全面及多元化培訓，資助僱員參與培訓課程，使彼等掌握最新行業及技術發展。

或有負債

於2024年6月30日，本集團並無重大或有負債。

前景展望及戰略

2024年下半年，全球經濟景氣度有望進一步恢復，在美國的核心服務通脹驅動下，美國通脹粘性仍強，美聯儲利率水平可能仍在較長時間處於相對高位。歐元區復蘇或重獲動力，金融條件緩解使需求逐漸恢復。全球製造業週期回暖，新興市場有望延續增長動力。中國經濟在內外需共振作用下，景氣度有望持續向上。對於外需仍可樂觀，利好因素在於全球製造業景氣度回升，全球流動性邊際上正在持續改善，美國降息預期邊際提升，利好歐美補庫需求打開，且地產等週期需求有望持續復甦，新興市場中間品、資本品需求回暖，均對後續出口構成有力支撐。對於內需仍待進一步鞏固，我們預計隨著宏觀政策，包括後續特別國債發行、地方債發行提速，以及強地產刺激措施繼續顯效、結合設備更新、消費品以舊換新等積極財政措施在供、需兩端的支持，以及海外主要央行逐步轉入降息週期，中國央行降息降准仍可期待，均有助於推動內需持續恢復和改善，預計後續經濟仍將延續回升趨勢。

本公司將積極把握國家鞏固提升香港國際金融中心地位的機遇，堅持夯實基礎、穩中求進、提質增效的原則，緊密圍繞高質量發展的工作主線，逐步向輕資產為主的業務模式轉型，持續推進持牌業務發展，嚴格防控風險。同時通過打造科技金融品牌、建設綠色金融底色、實現普惠金融突破、構建數字金融基座以及探索養老金融特色，做好金融工作「五篇大文章」，全面提升綜合金融服務能力，充分發揮集團聯動優勢，努力為股東和投資者創造價值。

企業管治與其他資料

董事及最高行政人員於股份、相關股份及債權證之權益及淡倉

於2024年6月30日，本公司董事及最高行政人員在本公司及其相聯法團（定義見證券及期貨條例第XV部）股份、相關股份及債權證中擁有根據證券及期貨條例第352條須由本公司載入登記冊之權益及淡倉，或其他根據上市規則附錄C3所載標準守則知會本公司及聯交所的權益及淡倉如下：

於本公司股份中的好倉

董事姓名	身份	所持股份數目	佔本公司 已發行股份總數 概約百分比(%)
譚岳衡	實益擁有人	2,000,000	0.07

於相聯法團股份之好倉－交通銀行

董事／ 最高行政人員姓名	身份	於相聯法團		佔相聯法團 已發行股份 相關類別總數	佔相聯法團 已發行股份總數
		所持股份類別	所持股份數目	概約百分比(%)	概約百分比(%)
譚岳衡	實益擁有人	H股	244,000	0.00	0.00
		A股	140,000	0.00	0.00
謝潔	實益擁有人	A股	180,000	0.00	0.00
王賢家	實益擁有人	A股	110,000	0.00	0.00
單增建	實益擁有人	A股	180,000	0.00	0.00
朱忱	實益擁有人	A股	190,000	0.00	0.00
汪永慶	實益擁有人	A股	180,000	0.00	0.00

除上文所披露者外，於2024年6月30日，概無本公司董事或最高行政人員於本公司或任何其相聯法團股份、相關股份或債權證中擁有根據證券及期貨條例第352條規定須載入登記冊的任何權益或淡倉，或根據標準守則規定須知會本公司及聯交所的任何權益或淡倉。

董事購入股份或債權證之權利

於截至2024年6月30日止六個月，本公司或其任何附屬公司概無簽署任何協議致使董事能夠透過收購本公司或任何其他法人團體的股份或債務證券(包括債權證)取得利益，且董事、彼之配偶或十八歲以下子女概無任何權利認購本公司證券或已行使任何有關權利。

主要股東於股份及相關股份之權益及淡倉

於2024年6月30日，於本公司股份及相關股份中擁有根據證券及期貨條例第336條須記入本公司須予存置登記冊內之權益及淡倉或據董事所知的人士(本公司董事或最高行政人員除外)如下：

股東名稱	身份	好倉／淡倉	所持股份總數	佔本公司 已發行股份總數 概約百分比(%)
交通銀行	受控法團權益、信託受益人 ⁽¹⁾	好倉	2,000,000,000	73.14
交銀代理人	受控法團權益、信託人 (被動信託人除外) ⁽²⁾	好倉	2,000,000,000	73.14

附註：

- (1) 預展投資為交通銀行的間接附屬公司，實益擁有500,000股股份。交通銀行被視為於交銀代理人作為信託人(被動信託人除外)及預展投資作為實益擁有人所擁有權益的合共2,000,000,000股股份中擁有權益。
- (2) 交銀代理人為交通銀行附屬公司，並(a)以信託方式為交通銀行持有1,999,500,000股股份及(b)控制預展投資(500,000股股份之實益擁有人)50%的投票權。

除上文所披露者外，於2024年6月30日，本公司並不知悉本公司董事及最高行政人員(彼等權益載於上文「董事及最高行政人員於股份、相關股份及債權證之權益及淡倉」一節)以外的任何其他人士在本公司股份或相關股份中擁有根據證券及期貨條例第336條須予記錄的權益或淡倉。

購買、出售或贖回本公司上市證券

截至2024年6月30日止六個月，本公司及其任何附屬公司並無購買、出售或贖回本公司的任何上市證券(包括出售庫存股(如有))。

企業管治與其他資料

遵守企業管治守則

本公司已採納上市規則的《企業管治守則》作為其企業管治守則。有關進一步詳情，請參閱本公司2023年度報告所載「企業管治報告」一節。截至2024年6月30日止六個月，本公司已遵守企業管治守則第二部分所載所有守則條文。

遵守標準守則

本公司已採納上市規則附錄C3所載的標準守則作為董事進行證券交易的行為守則。作為對於由本公司作出的特定查詢的回應，全體董事確認彼等於截至2024年6月30日止六個月已遵守標準守則。

董事及最高行政人員信息變更

根據上市規則第13.51B(1)條，董事及最高行政人員信息變更載列如下：

朱忱女士自2024年5月起不再擔任香港中資證券業協會董事、副會長。

謝湧海先生自2024年6月起不再擔任華泰證券股份有限公司(股份代號：6886)的獨立非執行董事。

除上文所披露者外，概無其他信息須根據上市規則第13.51B(1)條予以披露。

審閱中期業績

審計委員會已與管理層及本公司核數師畢馬威會計師事務所審閱本集團採用之會計準則及常規，並已就財務申報事宜(包括審閱本公司截至2024年6月30日止六個月的中期報告)進行討論。

報告期的未經審核簡明合併中期財務資料已由本公司核數師畢馬威會計師事務所根據香港會計師公會頒佈的香港審閱準則第2410號「由實體的獨立核數師執行中期財務資料審閱」進行審閱。

中期股息

本公司並無派發或宣派截至2024年6月30日止六個月之股息(2023年上半年：無)。

中期財務資料審閱報告

致交銀國際控股有限公司董事會

(於香港註冊成立的有限公司)

引言

本核數師(以下簡稱「我們」)已審閱刊於第21頁至第65頁交銀國際控股有限公司(以下簡稱「貴公司」)及其附屬公司(以下統稱「貴集團」)的中期財務報告，其中包括於2024年6月30日的簡明合併財務狀況表與截至該日止六個月期間的相關簡明合併收益表、簡明合併綜合收益表、簡明合併權益變動表、簡明合併現金流量表以及附註解釋。根據《香港聯合交易所有限公司證券上市規則》，上市公司必須符合上市規則中的相關規定和香港會計師公會頒佈的《香港會計準則》第34號「中期財務報告」的規定編製中期財務報告。各位董事負責根據《香港會計準則》第34號編製及呈列中期財務報告。

我們的責任是根據我們的審閱對中期財務報告作出結論。根據雙方已經達成的協議條款的約定，本審閱報告僅向 貴集團全體董事會報告。除此以外，我們的報告書不可用作其他用途。我們不會就本報告的內容對任何其他人士負責或承擔法律責任。

審閱範圍

我們已根據香港會計師公會頒佈的《香港審閱準則》第2410號「實體的獨立核數師對中期財務資料的審閱」的要求進行審閱。中期財務報告審閱工作主要包括向財務及會計事項負責人進行查詢，執行分析性複核及其他審閱程式。由於審閱的範圍遠小於按照《香港審計準則》進行的審計，所以不能保證我們會注意到在審計中可能會被發現的所有重大事項。因此，我們不發表審計意見。

結論

根據我們的審閱，我們並沒有注意到任何事項使我們認為截至2024年6月30日止的中期財務報告在各重大方面未按照《香港會計準則》第34號「中期財務報告」的規定編製。

畢馬威會計師事務所

執業會計師

香港中環

遮打道10號

太子大廈8樓

2024年8月26日

簡明合併收益表

	附註	截至以下日期止六個月	
		2024年6月30日 (未經審核) 千港元	2023年6月30日 (未經審核) 千港元
收益			
佣金及手續費收入	6	96,019	75,132
利息收入	6	162,669	275,298
自營交易收入	6	(82,593)	39,979
		<u>176,095</u>	<u>390,409</u>
其他收入	6	109,053	91,256
收益及其他收入		<u>285,148</u>	<u>481,665</u>
佣金及經紀支出		(11,500)	(13,405)
融資成本	8	(298,259)	(352,165)
員工成本	8	(173,673)	(184,210)
折舊	8	(61,631)	(62,917)
其他經營支出		(77,319)	(83,484)
減值撥備變動	7	(53,993)	(159,241)
總支出		<u>(676,375)</u>	<u>(855,422)</u>
營業虧損		(391,227)	(373,757)
分佔聯營公司業績	13	168	(2,678)
分佔合營公司業績		32,535	7,771
稅前虧損	8	<u>(358,524)</u>	<u>(368,664)</u>
所得稅支出	9	3,236	(4,561)
本公司股東應佔期內虧損		<u><u>(355,288)</u></u>	<u><u>(373,225)</u></u>
本公司股東於期內應佔每股虧損－基本／攤薄(每股港元)	11	<u><u>(0.13)</u></u>	<u><u>(0.14)</u></u>

簡明合併綜合收益表

	截至以下日期止六個月	
	2024年6月30日 (未經審核) 千港元	2023年6月30日 (未經審核) 千港元
期內虧損	<u>(355,288)</u>	<u>(373,225)</u>
其他綜合收益		
日後可能重新分類至損益的項目		
以公允價值計量且其變動計入其他綜合收益的債券投資的 公允價值變動	181,599	56,531
出售以公允價值計量且其變動計入其他綜合收益的債券投資時 重新分類至損益的金額	<u>38,228</u>	<u>9,439</u>
	219,827	65,970
換算海外業務的匯兌差額	<u>(77,731)</u>	<u>(96,455)</u>
	142,096	(30,485)
日後不會被重新分類至損益的項目		
以公允價值計量且其變動計入其他綜合收益的股權投資的 公允價值變動	<u>(4,751)</u>	<u>14,639</u>
其他綜合收益(扣除稅項)	<u>137,345</u>	<u>(15,846)</u>
本公司股東應佔綜合收益總額	<u>(217,943)</u>	<u>(389,071)</u>

簡明合併財務狀況表

		2024年6月30日 (未經審核) 千港元	2023年12月31日 (經審核) 千港元
	附註		
資產			
非流動資產			
物業及設備		70,788	77,857
使用權資產		104,190	144,665
無形資產		13,038	13,087
聯營公司權益	13	164,422	173,073
合營公司權益		755,744	641,160
其他資產		28,532	22,015
以公允價值計量且其變動計入其他綜合收益的 金融資產	12	4,473,042	5,446,414
貸款及墊款	14	50,101	581,270
遞延稅項資產		-	1,005
非流動資產總額		5,659,857	7,100,546
流動資產			
貸款及墊款	14	895,994	459,173
可收回稅項		213	2,777
應收賬款	15	818,560	475,934
其他應收款項及預付款項	16	711,006	454,951
保證金客戶貸款	17	825,991	1,206,442
應收最終控股公司款項		68,725	78,874
應收同集團附屬公司款項		-	2
應收關連方款項		214	185
以公允價值計量且其變動計入其他綜合收益的 金融資產	12	1,488,251	1,341,355
以公允價值計量且其變動計入當期損益的金融資產	12	5,101,955	5,791,191
衍生金融資產	12	146	178
現金及銀行結餘	18	1,591,548	1,299,438
流動資產總額		11,502,603	11,110,500
資產總額		17,162,460	18,211,046
權益及負債			
本公司股東應佔權益			
股本	22	3,942,216	3,942,216
累計虧損		(1,681,762)	(1,339,017)
重估儲備		(416,475)	(619,008)
外幣換算儲備		(265,282)	(187,551)
總權益		1,578,697	1,796,640

簡明合併財務狀況表(續)

		2024年6月30日 (未經審核) 千港元	2023年12月31日 (經審核) 千港元
	附註		
負債			
非流動負債			
最終控股公司的後償貸款	19	1,000,000	1,000,000
回購協議之債項	19	3,115,594	3,864,288
租賃負債		47,325	75,170
以公允價值計量且其變動計入當期損益的金融負債	12	404,726	519,000
遞延稅項負債		6,021	12,623
已發行債務證券	20	3,889,649	3,891,207
非流動負債總額		8,463,315	9,362,288
流動負債			
借款	19	4,015,767	4,481,264
回購協議之債項	19	936,957	912,197
應交稅金		948	7,682
應付員工薪酬		113,748	118,447
其他應付款項和應計支出		392,383	312,319
應付賬款	21	691,286	315,892
合同負債		29,420	28,400
租賃負債		61,911	69,995
應付同集團附屬公司款項		1	-
以公允價值計量且其變動計入當期損益的金融負債	12	871,806	799,518
衍生金融負債	12	6,221	6,404
流動負債總額		7,120,448	7,052,118
負債總額		15,583,763	16,414,406
總權益及負債		17,162,460	18,211,046
流動資產淨額		4,382,155	4,058,382
總資產減流動負債		10,042,012	11,158,928

簡明合併權益變動表

	本公司擁有人應佔				總權益 千港元
	股本 千港元	(累計虧損) / 未分配 利潤 千港元	重估儲備 千港元	外幣 換算儲備 千港元	
於2024年1月1日	3,942,216	(1,339,017)	(619,008)	(187,551)	1,796,640
期內虧損	-	(355,288)	-	-	(355,288)
期內其他綜合收益	-	12,543*	202,533	(77,731)	137,345
期內綜合收益總額	-	(342,745)	202,533	(77,731)	(217,943)
於2024年6月30日(未經審核)	3,942,216	(1,681,762)	(416,475)	(265,282)	1,578,697
於2023年1月1日	3,942,216	130,483	(1,247,954)	(148,152)	2,676,593
期內虧損	-	(373,225)	-	-	(373,225)
期內其他綜合收益	-	-	80,609	(96,455)	(15,846)
期內綜合收益總額	-	(373,225)	80,609	(96,455)	(389,071)
於2023年6月30日(未經審核)	3,942,216	(242,742)	(1,167,345)	(244,607)	2,287,522

* 出售以公允價值計量且其變動計入其他綜合收益的股權投資時重新分類至未分配利潤的金額。

簡明合併現金流量表

	截至以下日期止六個月	
	2024年6月30日 (未經審核) 千港元	2023年6月30日 (未經審核) 千港元
經營活動		
稅前虧損	(358,524)	(368,664)
調整：		
股息收入	(30,262)	(45,019)
來自貸款或客戶的利息收入	(58,266)	(113,907)
以公允價值計量且其變動計入其他綜合收益的金融資產的利息收入	(104,403)	(161,391)
銀行及其他利息收入	(45,843)	(49,961)
出售物業及設備虧損	6	-
融資成本	298,259	352,165
折舊	61,631	62,917
減值撥備變動	59,800	159,241
以公允價值計量且其變動計入當期損益的金融資產及負債的未變現虧損／(收益)	51,247	(172,000)
衍生金融資產及負債的未變現(收益)／虧損	(10,308)	18
以公允價值計量且其變動計入其他綜合收益的債券投資的已變現虧損	38,228	9,439
外匯收益	(38,968)	(5,269)
分佔聯營公司業績	(168)	2,678
分佔合營公司業績	(32,535)	(7,771)
營運資金變動前的經營活動現金流量	(170,106)	(337,524)
其他資產增加	(6,517)	(6,628)
以公允價值計量且其變動計入當期損益的金融資產減少／(增加)	626,961	(12,514)
以公允價值計量且其變動計入當期損益的金融負債減少	(42,227)	(404,117)
衍生金融資產減少	32	-
衍生金融負債增加／(減少)	10,125	(8)
應收賬款增加	(346,354)	(103,820)
保證金客戶貸款減少／(增加)	362,440	(52,973)
貸款及墊款減少	87,359	454,818
應收最終控股公司款項減少	10,149	60,967
應收關連方款項增加	(29)	(39)
應收同集團附屬公司款項減少	2	17
其他應收款項及預付款項(增加)／減少	(334,931)	158,473
應付賬款增加／(減少)	375,394	(378,036)
應付同集團附屬公司款項增加	1	-
應付員工薪酬減少	(4,698)	(35,257)
其他應付款項和應計支出增加	76,858	242,944
合同負債增加	1,020	38,086
經營活動產生／(所用)的現金淨額	645,479	(375,611)

簡明合併現金流量表(續)

	截至以下日期止六個月	
	2024年6月30日 (未經審核) 千港元	2023年6月30日 (未經審核) 千港元
已付所得稅	(6,548)	(7,669)
收到貸款或客戶利息	61,679	104,080
收到銀行及其他利息收入	47,256	50,149
已付利息支出	(258,177)	(296,783)
經營活動產生／(所用)的現金淨額	489,689	(525,834)
投資活動		
收到股息	30,262	45,019
收到債券利息收入	191,646	194,512
購入物業及設備	(10,247)	(17,246)
出售物業及設備所得款項	10	–
購入無形資產	(978)	(6,485)
來自聯營公司的分配	5,797	468
注資於合營公司	(99,955)	–
合營公司資本減少	–	14,468
來自合營公司的分配	2,105	1,447
購入以公允價值計量且其變動計入其他綜合收益的金融資產	(438)	–
出售以公允價值計量且其變動計入其他綜合收益的金融資產		
所得款項	960,522	872,430
受限制現金減少	–	2,990
投資活動產生的現金淨額	1,078,724	1,107,603
融資活動		
償還銀行貸款及其他借款淨額	(1,137,028)	(652,068)
發行債務證券利息支付的現金	(34,103)	(34,199)
已付租賃租金的資本部分	(40,266)	(33,844)
已付租賃租金的利息部分	(1,179)	(1,426)
融資活動所用的現金淨額	(1,212,576)	(721,537)
現金及現金等價物增加／(減少)淨額	355,837	(139,768)
於1月1日之現金及現金等價物	1,297,719	1,785,873
匯率變動對現金及現金等價物的影響	(63,727)	(106,625)
於6月30日之現金及現金等價物	1,589,829	1,539,480

簡明合併財務報表附註

1. 一般資料

交銀國際控股有限公司(「本公司」)於香港註冊成立。註冊辦事處地址為香港德輔道中68號萬宜大廈9樓。

本公司的主要業務為投資控股。本集團主要從事證券經紀、保證金融資、企業融資及承銷、投資及貸款、資產管理及顧問業務。本公司持牌附屬公司從事的受規管活動包括證券及期貨買賣以及就證券及期貨合約提供意見、提供證券保證金融資、就企業融資提供意見及提供資產管理服務。

母公司及最終控股公司為於中華人民共和國(「中國」)註冊成立並於上海證券交易所及香港聯合交易所有限公司上市的交通銀行股份有限公司。

除非另行說明，合併財務報表以本公司功能貨幣港元呈列。

2. 編製基準

本中期財務報表已根據香港聯合交易所有限公司證券上市規則之適用披露規定編製，包括遵守香港會計師公會(「香港會計師公會」)頒佈之香港會計準則(「香港會計準則」)第34號「中期財務報告」。

中期財務報告已根據2023年年度財務報表所採納之相同會計政策編製，惟預期將於2024年年度財務報表內反映之會計政策變動除外。任何會計政策變動的詳情載於附註3。

編製符合香港會計準則第34號的中期財務報告要求管理層作出影響會計政策應用及所報本年迄今為止資產及負債以及收支數額的判斷、估計及假設。實際結果可能有別於該等估計。

本中期財務報告載有簡明合併財務報表及選定之解釋性附註。附註包含有關事件及交易之說明，該等事件及交易對於了解自2023年年度財務報表以來本集團財務狀況及表現的變化極其重要。簡明合併中期財務報表及其附註並不包括根據香港財務報告準則編製完整財務報表所需的所有資料。

簡明合併財務報表附註(續)

2. 編製基準(續)

中期財務報告所載作為比較資料的截至2023年12月31日止財政年度財務資料並不屬於本公司於該財政年度的法定年度合併財務報表，但資料數據來自該等財務報表。根據香港法例第622章香港公司條例第436條規定而披露關於此等法定財務報表的進一步資料如下：

本公司已按香港法例第622章香港公司條例第662(3)條及附表6第3部的規定將截至2023年12月31日止年度的財務報表送呈公司註冊處。

本公司的核數師已就該等財務報表提交報告。報告中核數師並無保留意見，亦無提述任何其在無提出保留意見下強調須予注意的事項，也沒有任何根據香港法例第622章香港公司條例第406(2)、407(2)或407(3)條的聲明。

3. 會計政策變動

本集團已就本會計期間之中期財務報告應用香港會計師公會頒佈之以下香港財務報告準則修訂本。

- 香港財務報告準則第16號(修訂本)，租賃：售後租回中的租賃負債
- 香港會計準則第1號(修訂本)，財務報表呈報：負債分類為流動或非流動(「2020年修訂本」)
- 香港會計準則第1號(修訂本)，財務報表呈報：附帶契諾的非流動負債(「2022年修訂本」)
- 香港會計準則第7號(修訂本)，現金流量表及香港財務報告準則第7號(修訂本)，金融工具：披露 — 供應商融資安排

於截至2024年12月31日止財政年度生效的香港財務報告準則修訂本並無對本集團構成重大影響。

本集團並未應用任何在本會計期間尚未生效之新準則或詮釋。

簡明合併財務報表附註(續)

4. 重大會計估計及判斷

編製符合香港會計準則第34號規定的中期財務報告要求管理層作出影響會計政策的應用及所報本年迄今為止資產及負債以及收支數額的判斷、估計及假設。實際結果可能有別於該等估計。

於編製本中期財務報告時，管理層就應用本集團之會計政策所作出之重大判斷，以及估計不確定性之主要來源，與截至2023年12月31日止年度之合併財務報表所採用者相同，惟釐定金融資產減值損失及估值以及金融工具公允價值所需估計的變動除外。

5. 分部資料

本集團根據經營及所提供服務的性質按下列分部管理業務營運：

- (a) 經紀分部提供證券交易及經紀服務；
- (b) 企業融資及承銷分部向機構客戶提供企業金融服務，包括股權承銷、債券承銷、保薦服務及財務顧問服務；
- (c) 資產管理及顧問分部向第三方客戶提供傳統的資產管理產品及服務，並提供投資顧問服務、組合管理服務及執行交易服務；
- (d) 保證金融資分部向零售及機構客戶提供有證券抵押的財務槓桿；
- (e) 投資及貸款分部直接進行各類債券和股權證券投資、公司投資及貸款投資等投資業務；及
- (f) 其他分部包括總部營運項目(例如銀行利息收入及作一般營運資金用途的利息支出等)及金融科技業務。

分部間的交易(如有)乃參照向外部第三方收取的價格進行。相關基準於相關期間並無變動。

簡明合併財務報表附註(續)

5. 分部資料(續)

以下為持續經營分部收益及分部損益之分析：

	截至2024年6月30日止六個月(未經審核)							合計 千港元
	經紀 千港元	企業融資及 承銷 千港元	資產管理及 顧問 千港元	保證金 融資 千港元	投資及 貸款 千港元	其他 千港元	抵銷 千港元	
總收益								
收益								
佣金及手續費收入								
— 外部	42,331	33,717	19,971	-	-	-	-	96,019
— 內部	63	-	16,200	-	-	-	(16,263)	-
利息收入								
— 外部	-	-	-	33,766	128,903	-	-	162,669
— 內部	-	-	-	-	17,507	-	(17,507)	-
自營交易收入								
— 外部	-	-	10,000	-	(92,593)	-	-	(82,593)
— 內部	-	-	-	-	-	-	-	-
其他收入	5,403	-	-	-	1,678	101,972	-	109,053
	<u>47,797</u>	<u>33,717</u>	<u>46,171</u>	<u>33,766</u>	<u>55,495</u>	<u>101,972</u>	<u>(33,770)</u>	<u>285,148</u>
總支出	(77,450)	(44,595)	(51,820)	(62,545)	(426,173)	(47,562)	33,770	(676,375)
分佔聯營公司業績	-	-	-	-	168	-	-	168
分佔合營公司業績	-	-	-	-	32,535	-	-	32,535
稅前(虧損)/利潤	<u>(29,653)</u>	<u>(10,878)</u>	<u>(5,649)</u>	<u>(28,779)</u>	<u>(337,975)</u>	<u>54,410</u>	<u>-</u>	<u>(358,524)</u>
其他披露								
折舊	(12,922)	(2,181)	(8,563)	(4,826)	(11,144)	(21,995)	-	(61,631)
減值撥備變動	-	(3,729)	-	(18,011)	(32,253)	-	-	(53,993)
融資成本	(286)	(98)	(152)	(29,936)	(284,980)	(314)	17,507	(298,259)

簡明合併財務報表附註(續)

5. 分部資料(續)

	截至2023年6月30日止六個月(未經審核)							
	企業融資及 經紀 千港元	資產管理及 承銷 千港元	資產管理及 顧問 千港元	保證金 融資 千港元	投資及 貸款 千港元	其他 千港元	抵銷 千港元	合計 千港元
總收益								
收益								
佣金及手續費收入								
— 外部	47,857	5,104	22,171	-	-	-	-	75,132
— 內部	295	-	8,276	-	-	-	(8,571)	-
利息收入								
— 外部	-	-	-	56,827	218,471	-	-	275,298
— 內部	-	-	-	-	43,081	-	(43,081)	-
自營交易收入								
— 外部	-	-	45,784	-	(5,805)	-	-	39,979
— 內部	-	-	-	-	-	-	-	-
其他收入	5,302	-	177	-	3,701	82,076	-	91,256
	<u>53,454</u>	<u>5,104</u>	<u>76,408</u>	<u>56,827</u>	<u>259,448</u>	<u>82,076</u>	<u>(51,652)</u>	<u>481,665</u>
總支出	(82,089)	(48,084)	(59,064)	(71,424)	(577,456)	(68,957)	51,652	(855,422)
分佔聯營公司業績	-	-	-	-	(2,678)	-	-	(2,678)
分佔合營公司業績	-	-	-	-	7,771	-	-	7,771
稅前(虧損)/利潤	<u>(28,635)</u>	<u>(42,980)</u>	<u>17,344</u>	<u>(14,597)</u>	<u>(312,915)</u>	<u>13,119</u>	<u>-</u>	<u>(368,664)</u>
其他披露								
折舊	(13,916)	(2,476)	(9,002)	(3,847)	(12,524)	(21,152)	-	(62,917)
減值撥備變動	(12)	(1)	-	(1,481)	(157,747)	-	-	(159,241)
融資成本	(331)	(108)	(223)	(48,829)	(345,305)	(450)	43,081	(352,165)

	截至以下日期止六個月	
	2024年6月30日 千港元 (未經審核)	2023年6月30日 千港元 (未經審核)
來自外部客戶之總收益(按經營地點分類)		
— 香港	261,375	385,542
— 中國內地	23,773	96,123
	<u>285,148</u>	<u>481,665</u>

簡明合併財務報表附註(續)

6. 收益及其他收入

(a) 收益及其他收入分類

	截至以下日期止六個月	
	2024年6月30日 千港元 (未經審核)	2023年6月30日 千港元 (未經審核)
收益		
佣金及手續費收入		
香港財務報告準則第15號範圍內的客戶合約收益		
經紀佣金	42,331	47,857
企業融資及承銷費	33,717	5,104
資產管理及顧問費	19,971	22,171
	96,019	75,132
利息收入		
採用實際利率法計算的利息收入		
保證金融資利息收入	33,766	56,827
貸款及墊款利息收入	24,500	57,080
以公允價值計量且其變動計入其他綜合收益的金融資產的利息收入	104,403	161,391
	162,669	275,298
自營交易收入		
採用實際利率法計算的利息收入		
交易及投資收入淨額		
— 以公允價值計量且其變動計入當期損益的金融資產的利息收入	11,269	22,191
其他來源收益		
交易及投資收入淨額		
— 以公允價值計量且其變動計入當期損益的金融資產的(虧損)/收益淨額	(93,647)	138,335
— 以公允價值計量且其變動計入其他綜合收益的金融資產的(虧損)/收益淨額	(42,194)	31,043
— 以公允價值計量且其變動計入當期損益的金融負債的虧損淨額	(28,583)	(40,322)
— 衍生金融工具收益/(虧損)淨額	11,958	(73,290)
— 對基金投資者的合併金融負債之公允價值變動	28,342	(82,997)
以下各項的股息收入		
— 以公允價值計量且其變動計入當期損益的金融資產	30,262	45,019
	(82,593)	39,979
	176,095	390,409

簡明合併財務報表附註(續)

6. 收益及其他收入(續)

(a) 收益及其他收入分類(續)

於截至2024年6月30日及2023年6月30日止六個月，終止確認以攤銷成本計量的金融資產概無產生任何收益或虧損。

	截至以下日期止六個月	
	2024年6月30日 千港元 (未經審核)	2023年6月30日 千港元 (未經審核)
其他收入		
手續費	4,529	5,141
其他利息收入	45,843	49,961
匯兌收益	38,968	5,269
計算機軟件開發及維護服務	13,247	22,880
信息系統諮詢服務	-	45
其他	6,466	7,960
	109,053	91,256

(b) 於報告日期存在的客戶合約產生的預期將於日後確認的收益

於報告期末，分配至本集團現有合約項下餘下履約責任的交易價格總額為29,420千港元(2023年12月31日：28,400千港元)。該金額指預期將於日後確認的來自企業融資、資產管理及顧問服務業務的收益。本集團將於日後合約項下餘下履約責任達成時確認預期收益，預期將於一年內發生。

7. 減值撥備變動

	截至以下日期止六個月	
	2024年6月30日 千港元 (未經審核)	2023年6月30日 千港元 (未經審核)
減值撥備變動：		
應收賬款	3,729	12
保證金客戶貸款	18,011	1,481
貸款及墊款	6,989	15,666
以公允價值計量且其變動計入其他綜合收益的債券投資	32,995	127,323
其他應收款項	(1,924)	14,759
	59,800	159,241
壞賬回收	(5,807)	-
	53,993	159,241

簡明合併財務報表附註(續)

8. 稅前虧損

	截至以下日期止六個月	
	2024年6月30日 千港元 (未經審核)	2023年6月30日 千港元 (未經審核)
稅前虧損已扣除：		
融資成本：		
— 最終控股公司後償貸款的利息支出	29,904	25,027
— 最終控股公司銀行貸款的利息支出	13,633	26,444
— 其他金融機構銀行貸款及透支的利息支出	87,866	143,396
— 回購協議之債項的利息支出	130,087	120,162
— 租賃負債的利息支出	1,179	1,426
— 金融負債的利息支出	—	27
— 向下列各方發行債務證券的利息支出：		
— 應付最終控股公司	686	689
— 應付同集團附屬公司	2,267	2,269
— 應付其他金融機構	32,619	32,699
— 其他	18	21
	298,259	352,160
— 向其他金融機構的其他借貸成本	—	5
	298,259	352,165
折舊	61,631	62,917
經營租賃支出	1,972	1,738
員工成本	173,673	184,210

簡明合併財務報表附註(續)

9. 所得稅支出

	截至以下日期止六個月	
	2024年6月30日 千港元 (未經審核)	2023年6月30日 千港元 (未經審核)
本期稅項：		
香港利得稅	743	—
中國企業所得稅	12	26
過往期間撥備不足	1,565	3,298
本期稅項總額	2,320	3,324
遞延稅項	(5,556)	1,237
於損益確認的所得稅支出	(3,236)	4,561

所得稅支出乃基於管理層對整個財政年度的預期加權平均實際年度所得稅稅率之估算確認。

香港利得稅按當前及過往期間估計應課稅利潤的16.5%計提。根據中華人民共和國企業所得稅法(「企業所得稅法」)及企業所得稅法實施條例，中華人民共和國實體的稅率為25%。

10. 股息

已於中期期間內批准的股息

	截至以下日期止六個月	
	2024年6月30日 千港元 (未經審核)	2023年6月30日 千港元 (未經審核)
上一個財政年度並無宣派及批准股息	—	—

中期期間應佔股息

本公司概無就截至2024年6月30日止六個月派發或宣派股息(截至2023年6月30日止六個月：無)。

簡明合併財務報表附註(續)

11. 每股虧損

每股基本虧損按報告期內本公司股東應佔虧損除以已發行普通股的加權平均數計算。

	截至以下日期止六個月	
	2024年6月30日 (未經審核)	2023年6月30日 (未經審核)
本公司股東應佔虧損(千港元)	(355,288)	(373,225)
已發行普通股的加權平均數(千股)	<u>2,734,392</u>	<u>2,734,392</u>
每股虧損(每股港元)	<u>(0.13)</u>	<u>(0.14)</u>

概無潛在具攤薄影響的普通股。每股攤薄虧損與每股基本虧損一致。

12. 金融資產及負債

下表概述在持續基礎上以公允價值計量的金融資產和金融負債的公允價值層次信息。

以公允價值計量且其變動計入其他綜合收益的金融資產

	於2024年6月30日(未經審核)			
	第一層級 千港元	第二層級 千港元	第三層級 千港元	合計 千港元
於初始確認後指定為以公允價值計量且其變動計入其他綜合收益				
股本證券	170	-	-	170
強制性以公允價值計量且其變動計入其他綜合收益				
債券投資	-	5,961,123	-	5,961,123
	<u>170</u>	<u>5,961,123</u>	<u>-</u>	<u>5,961,293</u>
為報告目的所作的分析：				
非流動部分				4,473,042
流動部分				<u>1,488,251</u>
				<u>5,961,293</u>

簡明合併財務報表附註(續)

12. 金融資產及負債(續)

	於2023年12月31日(經審核)			
	第一層級 千港元	第二層級 千港元	第三層級 千港元	合計 千港元
於初始確認後指定為以公允價值計量且 其變動計入其他綜合收益				
股本證券	27,100	-	-	27,100
強制性以公允價值計量且其變動計入其他 綜合收益				
債券投資	-	6,760,669	-	6,760,669
	<u>27,100</u>	<u>6,760,669</u>	<u>-</u>	<u>6,787,769</u>
為報告目的所作的分析：				
非流動部分				5,446,414
流動部分				<u>1,341,355</u>
				<u>6,787,769</u>

以公允價值計量且其變動計入當期損益的金融資產

	於2024年6月30日(未經審核)			
	第一層級 千港元	第二層級 千港元	第三層級 千港元	合計 千港元
股本證券	133,767	758,581	-	892,348
債券投資	3,405	396,615	-	400,020
優先股	-	-	443,250	443,250
俱樂部債券	-	-	1,871	1,871
非上市基金	-	-	2,182,424	2,182,424
結構性金融產品	-	38,995	-	38,995
非上市權益	-	-	1,143,047	1,143,047
	<u>137,172</u>	<u>1,194,191</u>	<u>3,770,592</u>	<u>5,101,955</u>

簡明合併財務報表附註(續)

12. 金融資產及負債(續)

以公允價值計量且其變動計入當期損益的金融資產(續)

	於2023年12月31日(經審核)			
	第一層級 千港元	第二層級 千港元	第三層級 千港元	合計 千港元
股本證券	359,347	786,120	–	1,145,467
債券投資	3,538	396,810	–	400,348
優先股	–	–	489,845	489,845
俱樂部債券	–	–	1,926	1,926
非上市基金	–	–	2,215,708	2,215,708
結構性金融產品	–	236,494	–	236,494
非上市權益	–	–	1,301,403	1,301,403
	<u>362,885</u>	<u>1,419,424</u>	<u>4,008,882</u>	<u>5,791,191</u>

衍生金融資產

	於2024年6月30日(未經審核)			
	第一層級 千港元	第二層級 千港元	第三層級 千港元	合計 千港元
期貨合約	126	–	–	126
其他	–	20	–	20
	<u>126</u>	<u>20</u>	<u>–</u>	<u>146</u>

	於2023年12月31日(經審核)			
	第一層級 千港元	第二層級 千港元	第三層級 千港元	合計 千港元
貨幣掉期	–	158	–	158
其他	–	20	–	20
	<u>–</u>	<u>178</u>	<u>–</u>	<u>178</u>

簡明合併財務報表附註(續)

12. 金融資產及負債(續)

以公允價值計量且其變動計入當期損益的金融負債

	於2024年6月30日(未經審核)			
	第一層級 千港元	第二層級 千港元	第三層級 千港元	合計 千港元
對基金投資者的合併金融負債	(34,703)	-	(404,726)	(439,429)
應付票據	-	(837,103)	-	(837,103)
	<u>(34,703)</u>	<u>(837,103)</u>	<u>(404,726)</u>	<u>(1,276,532)</u>
為報告目的所作的分析：				
非流動部分				(404,726)
流動部分				<u>(871,806)</u>
				<u>(1,276,532)</u>

	於2023年12月31日(經審核)			
	第一層級 千港元	第二層級 千港元	第三層級 千港元	合計 千港元
對基金投資者的合併金融負債	(35,480)	-	(519,000)	(554,480)
應付票據	-	(764,038)	-	(764,038)
	<u>(35,480)</u>	<u>(764,038)</u>	<u>(519,000)</u>	<u>(1,318,518)</u>
為報告目的所作的分析：				
非流動部分				(519,000)
流動部分				<u>(799,518)</u>
				<u>(1,318,518)</u>

簡明合併財務報表附註(續)

12. 金融資產及負債(續)

衍生金融負債

	於2024年6月30日(未經審核)			
	第一層級 千港元	第二層級 千港元	第三層級 千港元	合計 千港元
總回報掉期	-	(1,523)	-	(1,523)
其他	-	-	(4,698)	(4,698)
	<u>-</u>	<u>(1,523)</u>	<u>(4,698)</u>	<u>(6,221)</u>

	於2023年12月31日(經審核)			
	第一層級 千港元	第二層級 千港元	第三層級 千港元	合計 千港元
總回報掉期	-	(2,023)	-	(2,023)
其他	-	-	(4,381)	(4,381)
	<u>-</u>	<u>(2,023)</u>	<u>(4,381)</u>	<u>(6,404)</u>

公允價值計量的披露詳情載列於附註25。

13. 聯營公司權益

	2024年 6月30日 千港元 (未經審核)	2023年 12月31日 千港元 (經審核)
期／年初非上市投資	<u>158,956</u>	<u>158,956</u>
收購後利潤		
— 於1月1日	20,148	21,856
— 分佔期／年內利潤	168	407
期／年內分派	(5,797)	(2,115)
換算海外業務產生的累計匯兌差額	(9,053)	(6,031)
	<u>164,422</u>	<u>173,073</u>

簡明合併財務報表附註(續)

14. 貸款及墊款

	2024年 6月30日 千港元 (未經審核)	2023年 12月31日 千港元 (經審核)
貸款及墊款總額	1,344,776	1,504,413
減：減值撥備	(398,681)	(463,970)
	946,095	1,040,443
貸款及墊款淨額：		
非流動部分	50,101	581,270
流動部分	895,994	459,173
	946,095	1,040,443

報告日期的最大信貸風險敞口為上述貸款及墊款的賬面值。

15. 應收賬款

	2024年 6月30日 千港元 (未經審核)	2023年 12月31日 千港元 (經審核)
企業融資及承銷業務	13,477	17,690
證券及期貨買賣業務		
— 客戶	590,903	83,001
— 經紀	76,582	162,868
— 結算所	145,403	217,767
	812,888	463,636
減：減值撥備	(7,805)	(5,392)
	818,560	475,934

簡明合併財務報表附註(續)

15. 應收賬款(續)

下列為於報告日根據發票或合約日期之應收賬款賬齡分析：

	2024年 6月30日 千港元 (未經審核)	2023年 12月31日 千港元 (經審核)
即期(無逾期)	814,211	467,894
逾期少於31天	6	781
逾期31至60天	-	-
逾期61至90天	12	581
逾期超過90天	12,136	12,070
	12,154	13,432
減：減值撥備	(7,805)	(5,392)
	818,560	475,934

客戶買賣證券應收款項於各交易結算日(通常為各交易日起計兩或三個營業日)收取。

經紀及結算所應收款項於各交易結算日(通常為各交易日起計兩或三個營業日)償還。

企業融資及承銷業務的應收款項是根據每個項目各階段的完成情況進行結算。

簡明合併財務報表附註(續)

16. 其他應收款項及預付款項

	2024年 6月30日 千港元 (未經審核)	2023年 12月31日 千港元 (經審核)
其他應收款項	699,874	511,084
減：減值撥備	(31,236)	(69,607)
	668,638	441,477
預付款項	42,368	13,474
	711,006	454,951

17. 保證金客戶貸款

	2024年 6月30日 千港元 (未經審核)	2023年 12月31日 千港元 (經審核)
保證金客戶貸款總額	963,178	1,325,618
減：減值撥備	(137,187)	(119,176)
保證金客戶貸款淨額	825,991	1,206,442

董事認為，由於賬齡分析並不能對保證金貸款業務的性質提供額外信息，因此並未披露賬齡分析。授予保證金客戶的信貸額度乃由本集團接納的抵押證券的折現市值釐定。

簡明合併財務報表附註(續)

18. 現金及銀行結餘

	2024年 6月30日 千港元 (未經審核)	2023年 12月31日 千港元 (經審核)
銀行存款及手頭現金	1,589,829	1,297,719
原到期日超過三個月的定期存款	1,719	1,719
	1,591,548	1,299,438

於2024年6月30日，於最終控股公司及一間同集團附屬公司持有的銀行結餘分別為1,204,587千港元(2023年12月31日：1,135,188千港元)及1,040千港元(2023年12月31日：1,975千港元)。

19. 借款

	2024年 6月30日 千港元 (未經審核)	2023年 12月31日 千港元 (經審核)
銀行貸款及其他借款		
流動部分—最終控股公司(附註23)	967,421	919,464
流動部分—認可機構	3,048,346	3,561,800
	4,015,767	4,481,264
回購協議之債項		
非流動部分	3,115,594	3,864,288
流動部分	936,957	912,197
	4,052,551	4,776,485
後償貸款(附註23)		
非流動部分	1,000,000	1,000,000
合計	9,068,318	10,257,749

於2024年6月30日，根據回購協議出售的金融資產的賬面值為4,912,647千港元(2023年12月31日：5,757,364千港元)。

簡明合併財務報表附註(續)

19. 借款(續)

於報告日期，銀行及其他借款償還安排如下：

	2024年 6月30日 千港元 (未經審核)	2023年 12月31日 千港元 (經審核)
銀行貸款及其他借款		
一年內	4,952,724	5,393,461
一年至二年	1,755,042	1,582,602
二年至五年	796,665	1,682,736
五年以上	563,887	598,950
	<u>8,068,318</u>	<u>9,257,749</u>
無期限	1,000,000	1,000,000
	<u>9,068,318</u>	<u>10,257,749</u>

於2024年6月30日及2023年12月31日，所有銀行借款均無抵押。於2024年6月30日的銀行借款採用浮動利率計息，年利率從基點加0.4%到1%不等(2023年12月31日：年利率從基點加0.5%到0.8%)。

20. 已發行債務證券

	2024年 6月30日 千港元 (未經審核)	2023年 12月31日 千港元 (經審核)
已發行債務證券	<u>3,889,649</u>	<u>3,891,207</u>

按攤銷成本計量的未償還結餘3,889,649千港元(2023年12月31日：3,891,207千港元)指本公司一家全資附屬公司根據500百萬美元中期票據計劃發行的無抵押票據金額。於2024年6月30日，已發行債務證券按固定年利率1.75厘(2023年12月31日：年利率1.75厘)計息。有關票據將於2026年6月28日到期。其中，債務證券10百萬美元及28百萬美元(2023年12月31日：10百萬美元及28百萬美元)分別由最終控股公司及一間同集團附屬公司持有。已發行債務證券的賬面值與其公允價值相若。

簡明合併財務報表附註(續)

21. 應付賬款

證券及期權買賣業務所產生的應付賬款如下：

	2024年 6月30日 千港元 (未經審核)	2023年 12月31日 千港元 (經審核)
客戶 — 交易結算	244,762	315,505
結算所	194,835	387
經紀	251,689	—
	<u>691,286</u>	<u>315,892</u>

董事認為，由於賬齡分析並不能對該等業務性質提供額外信息，因此並未披露賬齡分析。

客戶業務應付賬款的結算期限通常為交易日後兩日或三日或與客戶、經紀或結算所協定的具體期限。

22. 股本

	股份數目		股本	
	截至2024年 6月30日 止六個月 千股 (未經審核)	截至2023年 12月31日 止年度 千股 (經審核)	截至2024年 6月30日 止六個月 千港元 (未經審核)	截至2023年 12月31日 止年度 千港元 (經審核)
已發行及繳足 於報告期末	<u>2,734,392</u>	<u>2,734,392</u>	<u>3,942,216</u>	<u>3,942,216</u>

簡明合併財務報表附註(續)

23. 關連方交易

於本報告期間，除該等財務報表其他地方所披露的交易及結餘外，本集團與關連方進行以下重大交易：

(a) 最終控股公司

	截至以下日期止六個月	
	2024年6月30日 千港元 (未經審核)	2023年6月30日 千港元 (未經審核)
交易		
存款利息收入	6,556	8,359
融資成本	44,223	52,160
計算機軟件開發及維護服務收入	8,681	16,376
佣金支出	2,281	203
資產管理及顧問費	1,177	1,593
基金管理費用收入	—	4,717
承銷收入	—	16
租賃支出	1,910	2,145
其他經營支出	884	488
	<u>884</u>	<u>488</u>
	2024年 6月30日 千港元 (未經審核)	2023年 12月31日 千港元 (經審核)
交易結餘		
使用權資產	5,292	7,663
應收最終控股公司款項	68,725	78,874
其他應收款項	614	632
借款	967,421	919,464
後償貸款	1,000,000	1,000,000
	<u>1,000,000</u>	<u>1,000,000</u>

簡明合併財務報表附註(續)

23. 關連方交易(續)

(b) 同集團附屬公司、聯營公司及合營公司

	截至以下日期止六個月	
	2024年6月30日 千港元 (未經審核)	2023年6月30日 千港元 (未經審核)
交易		
存款利息收入	42	46
融資成本	2,267	2,269
佣金收入	2,282	2,713
佣金支出	388	667
資產管理及顧問費	8,152	8,141
承銷收入	59	-
租賃支出	13,316	14,192
其他經營支出	615	1,633
	<u> </u>	<u> </u>
	2024年 6月30日 千港元 (未經審核)	2023年 12月31日 千港元 (經審核)
交易結餘		
使用權資產	43,094	57,550
應收賬款	152,788	-
其他應收款項	11,893	8,884
應付賬款	-	134,178
應收同集團附屬公司款項	-	2
應付同集團附屬公司款項	1	-
	<u> </u>	<u> </u>

簡明合併財務報表附註(續)

23. 關連方交易(續)

(c) 關連方

	2024年 6月30日 千港元 (未經審核)	2023年 12月31日 千港元 (經審核)
交易結餘		
應收關連方款項總額	214	185
減：減值撥備	—	—
	<u>214</u>	<u>185</u>

24. 承擔

經營租賃承擔

於報告期末，本集團根據不可撤銷經營租賃的未來最低租金總額承擔如下：

	2024年 6月30日 千港元 (未經審核)	2023年 12月31日 千港元 (經審核)
一年內	—	127

投資承擔

於報告期末，本集團於報告期末已訂約但尚未產生若干投資承擔。金額將根據需要提取。下表提供有關承擔的進一步資料。

	2024年 6月30日 千港元 (未經審核)	2023年 12月31日 千港元 (經審核)
無資金承擔	<u>385,597</u>	<u>327,545</u>

簡明合併財務報表附註(續)

25. 財務風險管理

本集團的主要金融工具包括以公允價值計量且其變動計入其他綜合收益的金融資產、以公允價值計量且其變動計入當期損益的金融資產及金融負債、衍生金融資產及衍生金融負債、其他資產、應收賬款及其他應收款項、貸款及墊款、保證金客戶貸款、應收/(應付)最終控股公司、同集團附屬公司及關連方款項、現金及銀行結餘、應付賬款及其他應付款項、借款、回購協議之債項、已發行債務證券、租賃負債及最終控股公司的後償貸款。金融工具詳情於各附註披露。與此等金融工具有關的風險及為降低此等風險所採取的政策如下所述。管理層管理及控制該等風險，確保及時採取適當有效的措施。

本集團業務面對各種財務風險：信貸風險、市場風險(包括貨幣風險、與公允價值相關的利率風險、與現金流量相關的利率風險及其他價格風險)及流動性風險。本集團的整體風險管理計劃集中於金融市場的不可預測性，及致力減輕對本集團財務表現的潛在不利影響。本集團不時利用衍生金融工具對沖若干風險。

風險管理部依據董事會批准的政策管理風險。風險管理部與本集團營運單位緊密合作，以識別及評估若干風險。董事會書面確定整體風險管理的原則以及有關外匯風險、利率風險、信貸風險、使用衍生金融工具及非衍生金融工具和投入額外資金等特定方面的政策。

簡明合併財務報表附註(續)

25. 財務風險管理(續)

除上文外，為有效管理信貸風險，本集團亦已採取以下措施有效管理其信貸風險：

- 本集團按照貸款業務的年度資金分配及風險偏好限額開展該業務；
- 相關部門對潛在客戶進行盡職調查，包括在登記處進行公司搜索以及訴訟及破產搜索，亦對潛在客戶的聯屬公司、擔保人、主要股東及高級管理人員(如適用)進行盡職調查；
- 相關業務部門編製內部審查和評估的內核備忘錄，主要包括新項目的執行概要、背景、潛在客戶描述(其中包括股東、高級管理人員、公司架構、業務、財務狀況、行業分析、市場地位、前景)、交易架構、資金使用、交易條款、投資亮點、風險分析、回報分析、退出計劃、盡職調查報告及後續行動；
- 本集團對潛在客戶進行初步審查和正式審查。僅自初步審查中選出的客戶方會提交進行正式審查；
- 於初步審查期間，風險管理部將從風險管理的角度對內核備忘錄進行審查，重點關注投資或貸款項目的所有主要方面是否已妥善解決及內核備忘錄中提供的資料對於解決所涉及的主要風險是否屬合理；及法律合規部將從法律合規的角度對內核備忘錄進行審查，重點關注利益衝突檢查、建議交易的法律條款及整體法律合規事宜。兩個部門可向相關業務部門索取進一步資料；
- 於正式審查期間，根據授權，本公司高級管理層或投資委員會將對經風險管理部和法律合規部審查並同意的內核備忘錄進行進一步審查，並與負責潛在客戶的相關業務部門召開審查會議。於審查會議上，相關業務部門將介紹潛在客戶，我們的高級管理層或投資委員會(視情況而定)將提出問題及給出意見，利用委員會成員各自的經驗和專業知識，作出深思熟慮和全面的投資或貸款決策；

簡明合併財務報表附註(續)

25. 財務風險管理(續)

- 倘客戶或其董事會、交易金額、擔保人、抵押品、估值、相關法律文件的合法性或其他影響本集團利益的因素發生任何批准後的重大變動(如適用)，則須向高級管理層或投資委員會(視情況而定)提交解釋變動及其影響的補充報告進行審查；
- 本集團不斷對場外的所有持續客戶進行監控，並不時獲取有關客戶的高級管理人員的組成、行業趨勢、業務經營及財務狀況，特別是現金流狀況的任何變動資料，並通過電話或電郵與相關客戶核實該等資料；
- 相關業務部門將向相關部門負責人通報任何重大風險事件，並向高級管理層和風險管理委員會提交審查報告以就進一步風險管理行動提出意見，並啟動收回或退出流程；及
- 相關業務部門和職能部門將共同密切監控財務契諾，並於投資後期間追蹤相關貸款的到期情況。倘發生任何違約事件，將會根據相關融資協議採取相應措施。倘客戶未能按時付款，將及時向高級管理人員匯報情況，業務部門將與客戶協商達成還款或重組方案，必要時可能採取法律行動。

中期財務報告不包括與中期財務報表相關的所有財務風險管理資料及披露，並應與截至2023年12月31日止年度之合併財務報表的披露一併閱讀。

簡明合併財務報表附註(續)

25. 財務風險管理(續)

金融工具之信貸風險敞口

根據預期信用損失(「預期信用損失」)所處階段就已確認預期信用損失撥備的金融工具總賬面值分析如下：

	資產階段			合計 千港元
	第一階段 十二個月 預期信用 損失 千港元	第二階段 全期預期 信用損失 千港元	第三階段 全期預期 信用損失 (信用減值) 千港元	
(a) 保證金客戶貸款				
於2024年1月1日的總賬面值	1,091,551	54,532	179,535	1,325,618
增加	64,581	-	496	65,077
減少	(416,824)	(8,916)	(1,777)	(427,517)
階段轉撥				
— 增加	44,146	135	-	44,281
— 減少	(135)	(44,146)	-	(44,281)
於2024年6月30日	<u>783,319</u>	<u>1,605</u>	<u>178,254</u>	<u>963,178</u>
於2023年1月1日的總賬面值	1,435,077	83,100	178,604	1,696,781
增加	104,924	2,025	931	107,880
減少	(455,779)	(23,264)	-	(479,043)
階段轉撥				
— 增加	15,699	8,370	-	24,069
— 減少	(8,370)	(15,699)	-	(24,069)
於2023年12月31日	<u>1,091,551</u>	<u>54,532</u>	<u>179,535</u>	<u>1,325,618</u>
(b) 其他應收款項、應收最終控股公司、 同集團附屬公司及關連方款項				
於2024年1月1日的總賬面值	520,668	-	69,477	590,145
增加	284,936	2,024	476	287,436
減少	(66,986)	(2,985)	(2,350)	(72,321)
撇銷	-	-	(36,447)	(36,447)
階段轉撥				
— 增加	-	6,870	-	6,870
— 減少	(6,870)	-	-	(6,870)
於2024年6月30日	<u>731,748</u>	<u>5,909</u>	<u>31,156</u>	<u>768,813</u>
於2023年1月1日的總賬面值	956,454	13,424	80,357	1,050,235
增加	64,803	514	8,682	73,999
減少	(494,319)	(8,837)	(9,709)	(512,865)
撇銷	-	-	(21,025)	(21,025)
終止確認	-	-	(199)	(199)
階段轉撥				
— 增加	-	4,586	11,371	15,957
— 減少	(6,270)	(9,687)	-	(15,957)
於2023年12月31日	<u>520,668</u>	<u>-</u>	<u>69,477</u>	<u>590,145</u>

簡明合併財務報表附註(續)

25. 財務風險管理(續)

金融工具之信貸風險敞口(續)

	資產階段			合計 千港元
	第一階段 十二個月 預期信用 損失 千港元	第二階段 全期預期 信用損失 千港元	第三階段 全期預期 信用損失 (信用減值) 千港元	
(c) 以公允價值計量且其變動計入其他綜合 收益的金融資產 — 債券投資				
於2024年1月1日的總賬面值	6,664,002	—	96,667	6,760,669
增加	104,698	26,320	3,661	134,679
減少	(909,685)	—	(22,611)	(932,296)
撇銷	—	—	(1,929)	(1,929)
階段轉撥				
— 增加	—	253,910	—	253,910
— 減少	(253,910)	—	—	(253,910)
於2024年6月30日	<u>5,605,105</u>	<u>280,230</u>	<u>75,788</u>	<u>5,961,123</u>
於2023年1月1日的總賬面值	8,368,339	295,138	429,560	9,093,037
增加	269,949	—	1,033	270,982
減少	(1,857,345)	(200,224)	(529,548)	(2,587,117)
撇銷	—	—	(16,233)	(16,233)
階段轉撥				
— 增加	—	116,941	211,855	328,796
— 減少	(116,941)	(211,855)	—	(328,796)
於2023年12月31日	<u>6,664,002</u>	<u>—</u>	<u>96,667</u>	<u>6,760,669</u>
(d) 貸款及墊款				
於2024年1月1日的總賬面值	574,507	—	929,906	1,504,413
增加	—	—	4,952	4,952
減少	(69,534)	—	(16,965)	(86,499)
終止確認	—	—	(78,090)	(78,090)
階段轉撥				
— 增加	—	—	—	—
— 減少	—	—	—	—
於2024年6月30日	<u>504,973</u>	<u>—</u>	<u>839,803</u>	<u>1,344,776</u>
於2023年1月1日的總賬面值	1,332,795	—	1,084,696	2,417,491
增加	91	—	9,992	10,083
減少	(242,522)	—	(547,580)	(790,102)
撇銷	—	—	(133,059)	(133,059)
階段轉撥				
— 增加	—	—	515,857	515,857
— 減少	(515,857)	—	—	(515,857)
於2023年12月31日	<u>574,507</u>	<u>—</u>	<u>929,906</u>	<u>1,504,413</u>

簡明合併財務報表附註(續)

25. 財務風險管理(續)

金融工具之信貸風險敞口(續)

	資產階段			全期預期 信用損失 (簡化法) 千港元	合計 千港元
	第一階段 十二個月 預期信用 損失 千港元	第二階段 全期預期 信用損失 千港元	第三階段 全期預期 信用損失 (信用減值) 千港元		
(e) 應收賬款					
於2024年1月1日的總賬面值	-	-	-	481,326	481,326
增加	-	-	-	351,983	351,983
撥回	-	-	-	(6,944)	(6,944)
於2024年6月30日	-	-	-	826,365	826,365
於2023年1月1日的總賬面值	-	-	-	456,081	456,081
增加	-	-	-	37,689	37,689
撥回	-	-	-	(12,444)	(12,444)
於2023年12月31日	-	-	-	481,326	481,326

簡明合併財務報表附註(續)

25. 財務風險管理(續)

金融工具之信貸風險敞口(續)

於2024年6月30日及2023年12月31日，本集團就已確認預期信用損失撥備的金融工具的信貸風險敞口按預期信用損失所處階段劃分如下：

	資產階段			合計 千港元
	第一階段 十二個月 預期信用 損失 千港元	第二階段 全期預期 信用損失 千港元	第三階段 全期預期 信用損失 (信用減值) 千港元	
(a) 保證金客戶貸款				
於2024年1月1日	570	50	118,556	119,176
增加	52	2	18,429	18,483
撥回	(468)	(4)	-	(472)
階段轉撥				
— 增加	47	-	-	47
— 減少	-	(47)	-	(47)
於2024年6月30日	<u>201</u>	<u>1</u>	<u>136,985</u>	<u>137,187</u>
於2023年1月1日	550	98	112,533	113,181
增加	123	1	6,023	6,147
撥回	(102)	(50)	-	(152)
階段轉撥				
— 增加	2	3	-	5
— 減少	(3)	(2)	-	(5)
於2023年12月31日	<u>570</u>	<u>50</u>	<u>118,556</u>	<u>119,176</u>
(b) 其他應收款項、應收最終控股公司、 同集團附屬公司及關連方款項				
於2024年1月1日	132	1	69,474	69,607
增加	5	20	476	501
撥回	(76)	-	(2,349)	(2,425)
撇銷	-	-	(36,447)	(36,447)
階段轉撥				
— 增加	-	7	-	7
— 減少	(7)	-	-	(7)
於2024年6月30日	<u>54</u>	<u>28</u>	<u>31,154</u>	<u>31,236</u>
於2023年1月1日	262	97	80,356	80,715
增加	20	67	17,618	17,705
撥回	(144)	(64)	(1,193)	(1,401)
終止確認	-	-	(6,386)	(6,386)
撇銷	-	-	(21,026)	(21,026)
階段轉撥				
— 增加	-	6	105	111
— 減少	(6)	(105)	-	(111)
於2023年12月31日	<u>132</u>	<u>1</u>	<u>69,474</u>	<u>69,607</u>

簡明合併財務報表附註(續)

25. 財務風險管理(續)

金融工具之信貸風險敞口(續)

	資產階段			合計 千港元
	第一階段 十二個月 預期信用 損失 千港元	第二階段 全期預期 信用損失 千港元	第三階段 全期預期 信用損失 (信用減值) 千港元	
(c) 以公允價值計量且其變動計入其他綜合 收益的金融資產 — 債券投資				
於2024年1月1日	9,321	—	1,050,292	1,059,613
增加	176	2,446	32,847	35,469
撥回	(2,824)	—	(5,457)	(8,281)
終止確認	—	—	(271,423)	(271,423)
撇銷	—	—	(122,164)	(122,164)
壞賬回收	—	—	5,807	5,807
階段轉撥				
— 增加	—	762	—	762
— 減少	(762)	—	—	(762)
於2024年6月30日	5,911	3,208	689,902	699,021
於2023年1月1日	14,868	10,510	835,191	860,569
增加	237	6,881	602,177	609,295
撥回	(5,072)	(4,253)	(1,972)	(11,297)
終止確認	—	—	(111,416)	(111,416)
撇銷	—	—	(287,538)	(287,538)
階段轉撥				
— 增加	—	712	13,850	14,562
— 減少	(712)	(13,850)	—	(14,562)
於2023年12月31日	9,321	—	1,050,292	1,059,613
(d) 貸款及墊款				
於2024年1月1日	324	—	463,646	463,970
增加	—	—	18,698	18,698
撥回	(156)	—	(11,553)	(11,709)
終止確認	—	—	(72,278)	(72,278)
階段轉撥				
— 增加	—	—	—	—
— 減少	—	—	—	—
於2024年6月30日	168	—	398,513	398,681
於2023年1月1日	659	—	584,922	585,581
增加	—	—	23,765	23,765
撥回	(216)	—	(18,240)	(18,456)
撇銷	—	—	(133,059)	(133,059)
壞賬回收	—	—	6,139	6,139
階段轉撥				
— 增加	—	—	119	119
— 減少	(119)	—	—	(119)
於2023年12月31日	324	—	463,646	463,970

簡明合併財務報表附註(續)

25. 財務風險管理(續)

金融工具之信貸風險敞口(續)

	資產階段				合計 千港元
	第一階段 十二個月 預期信用 損失 千港元	第二階段 全期預期 信用損失 千港元	第三階段 全期預期 信用損失 (信用減值) 千港元	全期預期 信用損失 (簡化法) 千港元	
(e) 應收賬款					
於2024年1月1日	-	-	-	5,392	5,392
增加	-	-	-	3,730	3,730
撥回	-	-	-	(1)	(1)
撇銷	-	-	-	(1,316)	(1,316)
於2024年6月30日	-	-	-	7,805	7,805
於2023年1月1日	-	-	-	5,390	5,390
增加	-	-	-	3	3
撥回	-	-	-	(1)	(1)
於2023年12月31日	-	-	-	5,392	5,392

簡明合併財務報表附註(續)

25. 財務風險管理(續)

金融工具之信貸風險敞口(續)

管理層就預期信用損失模型的經濟場景、權重及敏感度分析的評估

本集團就金融工具採用統計方法，從而建立預期信用損失模型。此方法涉及本集團對四類風險參數之估算，包括違約概率(「違約概率」)、違約損失率(「違約損失率」)、違約風險敞口(「違約風險敞口」)及預期存續期，亦須運用實際利率(「實際利率」)及前瞻性信息。

為反映當前市況，前瞻性宏觀經濟信息如失業率、往來賬戶結餘、投資總結餘、貨物進出口量及服務隨其三個經濟場景(包括「樂觀場景」、「基礎場景」及「悲觀場景」)的權重調整進行更新。本集團採用「基礎場景」的權重高於非「基礎場景」的總權重。

敏感度分析

於2024年6月30日及2023年12月31日，基於(i)樂觀場景權重增加10%及基礎場景權重減少10%；(ii)悲觀場景權重增加10%及基礎場景權重減少10%，就減值撥備結果因前瞻性宏觀經濟變量而變化的影響進行敏感度分析如下：

	2024年6月30日		2023年12月31日	
	樂觀 +10% 千港元	悲觀 +10% 千港元	樂觀 +10% 千港元	悲觀 +10% 千港元
貸款及墊款	5	(102)	18	(135)
債務投資	365	(4,056)	514	(3,546)
保證金客戶貸款	-	-	21	(14)

簡明合併財務報表附註(續)

25. 財務風險管理(續)

本集團在持續基礎上以公允價值計量的金融資產及金融負債的公允價值

本集團若干金融資產和負債以公允價值計量或披露，以便進行財務報告披露。公允價值通過恰當的估值方法和輸入值進行公允價值計量。董事會定期覆核公允價值計量的估值方法和輸入值並保證其適用性。

本集團政策為於報告期末確認公允價值層級之轉入及轉出。於2024年6月30日，本集團並無在非持續基礎上以公允價值計量任何金融資產或金融負債。

公允價值計量基於公允價值計量的輸入值的可觀察程度以及該等輸入值對公允價值計量整體的重要性，被歸入第一層級、第二層級或第三層級的公允價值級次，具體如下所述：

- 第一層級輸入值是指實體在計量日能獲得的相同資產或負債在活躍市場中(未經調整)的報價；
- 第二層級輸入值是指除了第一層級輸入值所包含的報價以外，資產或負債的直接或間接可觀察的輸入值；及
- 第三層級輸入值是指該資產或負債的不可觀察輸入值。

第三層級金融工具按使用可觀察第一層級及／或第二層級輸入值，以及不可觀察第三層級輸入值的模型估值。

簡明合併財務報表附註(續)

25. 財務風險管理(續)

本集團在持續基礎上以公允價值計量的金融資產及金融負債的公允價值(續)

下表提供第三層級有關重大金融資產及負債估值的進一步資料。

於2024年6月30日	估值方法	不可觀察輸入值	範圍	不可觀察輸入值與公允價值的關係
以公允價值計量且其變動計入當期損益的金融資產				
俱樂部債券	近期交易價	流動折現率	25%	(ii)
非上市權益	近期交易價	(i)	不適用	不適用
	市場法	波幅	48.04%- 64.88%	(v)
	市場法	銷售倍數	1.5x-16.31x	(iii)
非上市基金	市場法	銷售倍數	1.3x	(iii)
	分估資產淨額	資產淨額	不適用	(iv)
	近期交易價	(i)	不適用	不適用
	市場法	波幅	42.3%-52.3%	(v)
優先股	近期交易價	(i)	不適用	不適用
	市場法	銷售倍數	1.3x-14.3x	(iii)
以公允價值計量且其變動計入當期損益的金融負債				
對基金投資者的合併金融負債	分估資產淨額	資產淨額	不適用	(iv)

簡明合併財務報表附註(續)

25. 財務風險管理(續)

本集團在持續基礎上以公允價值計量的金融資產及金融負債的公允價值(續)

於2023年12月31日	估值方法	不可觀察輸入值	範圍	不可觀察輸入值與公允價值的關係
以公允價值計量且其變動計入其他綜合收益的金融資產				
非上市權益	近期交易價	(i)	不適用	不適用
以公允價值計量且其變動計入當期損益的金融資產				
俱樂部債券	近期交易價	流動折現率	25%	(ii)
非上市權益	近期交易價	(i)	不適用	不適用
	市場法	波幅	45.52%-64.84%	(v)
	市場法	銷售倍數	1.7x-14.6x	(iii)
非上市基金	市場法	銷售倍數	1.7x-5.1x	(iii)
	分估資產淨額	資產淨額	不適用	(iv)
	近期交易價	(i)	不適用	不適用
	市場法	波幅	45.41%	(v)
優先股	近期交易價	(i)	不適用	不適用
	市場法	波幅	43.23%	(v)
	市場法	銷售倍數	1.7x-8.4x	(iii)
以公允價值計量且其變動計入當期損益的金融負債				
對基金投資者的合併金融負債	分估資產淨額	資產淨額	不適用	(iv)

(i) 本公司董事認為該等投資的財務狀況於其近期交易日期／退出日期至報告日期期間並無重大變動，故無需調整近期交易價／平倉價。

(ii) 折現率越高，公允價值越低。

(iii) 倍數越高，公允價值越高。

(iv) 資產淨額越高，公允價值越高。

(v) 波幅越高，公允價值越低。

簡明合併財務報表附註(續)

25. 財務風險管理(續)

本集團在持續基礎上以公允價值計量的金融資產及金融負債的公允價值(續)

下表列示截至2024年6月30日止六個月及截至2023年12月31日止年度第三層級工具的變動情況。

	2024年6月30日 千港元 (未經審核)	2023年12月31日 千港元 (經審核)
以公允價值計量且其變動計入其他綜合收益的金融資產		
期／年初	—	6,654
期／年內轉讓	—	(6,748)
於其他綜合收益確認的收益淨額	—	94
	<u>—</u>	<u>94</u>
期／年末(附註12)	<u>—</u>	<u>—</u>

	2024年6月30日 千港元 (未經審核)	2023年12月31日 千港元 (經審核)
以公允價值計量且其變動計入當期損益的金融資產		
期／年初	4,008,882	4,915,318
期／年內添置	7,939	46,465
期／年內出售	(82,132)	(735,680)
期／年內轉讓	(13,365)	(243,322)
於損益確認的(虧損)／收益淨額	(114,338)	49,545
匯率調整	(36,394)	(23,444)
	<u>3,770,592</u>	<u>4,008,882</u>
期／年末(附註12)	<u>3,770,592</u>	<u>4,008,882</u>

簡明合併財務報表附註(續)

25. 財務風險管理(續)

本集團在持續基礎上以公允價值計量的金融資產及金融負債的公允價值(續)

	2024年6月30日 千港元 (未經審核)	2023年12月31日 千港元 (經審核)
以公允價值計量且其變動計入當期損益的金融負債		
期／年初	519,000	594,165
於損益確認的收益淨額	(114,274)	(75,165)
期／年末(附註12)	404,726	519,000
衍生金融負債		
期／年初	4,381	3,858
期／年內出售	(256)	—
於損益確認的虧損淨額	573	523
期／年末(附註12)	4,698	4,381

本集團基於上述用於釐定公允價值的估值技術採用一致透明方法。無論採用何種估值方法，一經採用不得終止，惟直至採用可提供更接近當前投資公允價值的新方法除外。管理層預期估值技術不會經常變動。

「上半年」	特定曆年的首六個月
「資產管理規模」	資產管理規模
「董事會」	本公司董事會
「交通銀行」	交通銀行股份有限公司，於1908年於中國註冊成立並於2004年12月24日改制為股份有限公司，其H股及A股先後於聯交所及上海證券交易所上市，為本公司的最終控股股東
「交通銀行集團」	交通銀行及其附屬公司(不包括本集團)
「交銀國際(上海)」	交銀國際(上海)股權投資管理有限公司，一家於2010年10月25日在中國註冊成立的有限責任公司，為本公司的附屬公司
「交銀國際(深圳)」	交銀國際私募股權基金管理(深圳)有限公司，一家於2016年2月3日在中國註冊成立的有限責任公司，為本公司的附屬公司
「交銀代理人」	交通銀行(代理人)有限公司，一家於1981年8月21日在香港註冊成立的有限公司，為交通銀行的附屬公司及以信託方式為交通銀行持有股份的本公司股東
「公司條例」	香港法例第622章《公司條例》，經不時修訂、補充或以其他方式修改
「本公司」	交銀國際控股有限公司，一家於1998年6月3日在香港註冊成立的有限公司，其已發行股份於聯交所主板上市
「企業管治守則」	上市規則附錄C1所載《企業管治守則》

釋義

「董事」	本公司董事
「預展投資」	預展投資有限公司，一家於1997年1月29日在香港註冊成立的有限公司，為交通銀行的間接附屬公司及本公司股東
「美聯儲」	美國聯邦儲備系統
「本集團」或「我們」	本公司及其附屬公司
「港元」	香港法定貨幣港元
「香港」	中國香港特別行政區
「首次公開發售」	首次公開募股
「上市規則」	《香港聯合交易所有限公司證券上市規則》，經不時修訂、補充或以其他方式修改
「標準守則」	上市規則附錄C3所載《上市發行人董事進行證券交易的標準守則》
「中國」	中華人民共和國
「QDIE」	合格境內投資企業
「QFLP」	合格境外有限合夥人
「報告期」	截至2024年6月30日止六個月
「人民幣」	中國法定貨幣人民幣
「證券及期貨條例」	香港法例第571章《證券及期貨條例》，經不時修訂、補充或以其他方式修改
「上海證券交易所」	上海證券交易所

「股份」	本公司股本中的普通股
「股東」	股份持有人
「聯交所」	香港聯合交易所有限公司
「美國」	美利堅合眾國
「美元」	美國法定貨幣美元