



雅图高新材料股份有限公司

审 阅 报 告

华兴专字[2024]23009630115号

华兴会计师事务所（特殊普通合伙）



华兴会计师事务所(特殊普通合伙)

HUAXING CERTIFIED PUBLIC ACCOUNTANTS LLP

地址:福建省福州市湖东路152号中山大厦B座6-9楼
Add: 6-9/F Block B, 152 Hudong Road, Fuzhou, Fujian, China

电话(Tel): 0591-87852574
Http://www.fjhxcpa.com

传真(Fax): 0591-87840354
邮政编码(Postcode): 350003

审 阅 报 告

华兴专字[2024]23009630115号

雅图高新材料股份有限公司全体股东:

我们审阅了后附的雅图高新材料股份有限公司(以下简称雅图高新)财务报表,包括2024年6月30日的合并及母公司资产负债表,2024年1-6月的合并及母公司利润表、合并及母公司现金流量表、合并及母公司所有者权益变动表以及相关财务报表附注。按照企业会计准则的规定编制财务报表是雅图高新管理层的责任,我们的责任是在实施审阅工作的基础上对这些财务报表出具审阅报告。

我们按照《中国注册会计师审阅准则第2101号-财务报表审阅》的规定执行了审阅业务。该准则要求我们计划和实施审阅工作,以对财务报表是否不存在重大错报获取有限保证。审阅主要限于询问雅图高新有关人员和财务数据实施分析程序,提供的保证程度低于审计。我们没有实施审计,因而不发表审计意见。

根据我们的审阅,我们没有注意到任何事项使我们相信财务报表没有按照企业会计准则的规定编制,未能在所有重大方面公允反映雅图高新2024年6月30日的财务状况以及2024年1-6月的经营成果和现金流量。



华兴会计师事务所(特殊普通合伙)

HUAXING CERTIFIED PUBLIC ACCOUNTANTS LLP

地址: 福建省福州市湖东路152号中山大厦B座6-9楼
Add: 6-9/F Block B, 152 Hudong Road, Fuzhou, Fujian, China

电话(Tel): 0591-87852574
Http://www.fjhxcpa.com

传真(Fax): 0591-87840354
邮政编码(Postcode): 350003

本报告仅供雅图高新北京证券交易所上市申报材料之用, 除非事先获得本会计师事务所和注册会计师的书面同意, 不得用于其他目的。如未经同意用于其他目的, 本会计师事务所和注册会计师不承担任何责任。



中国注册会计师:



中国注册会计师:



二〇二四年九月六日

合并资产负债表

单位：元 币种：人民币

2023年12月31日

附注五

2024年6月30日

2023年12月31日

2024年6月30日

附注五

2023年12月31日

2024年6月30日

附注五

2023年12月31日

2024年6月30日

项目	2024年6月30日	2023年12月31日	项目	2024年6月30日	2023年12月31日
流动资产：			流动资产：		
货币资金	292,870,573.86	287,540,965.56	短期借款		
结算备付金			向中央银行借款		
拆出资金			拆入资金		
交易性金融资产	3,945,505.22	5,963,871.35	交易性金融负债		
衍生金融资产	171,173,178.24	152,847,001.66	衍生金融负债		
应收票据	1,590,594.51	410,791.97	应收票据	十六	73,462,491.00
应收账款	812,475.40	1,973,717.89	应付账款	十七	6,297,702.96
应收款项融资			合同负债		
预付款项			卖出回购金融资产款		
应收保理款			吸收存款及同业存放		
应收分保账款			代理买卖证券款		
应收分保合同准备金			代理承销证券款		
其他应收款	1,186,165.03	1,029,954.91	应付职工薪酬	十八	15,674,404.33
其中：应收利息			应交税费	十九	9,563,157.82
应收股利			其他应付款	二十	4,762,609.37
买入返售金融资产			其中：应付利息		
存货	104,952,499.14	96,495,612.23	应付股利		
合同资产	908,288.16	961,254.02	应付手续费及佣金		
持有待售资产			应付分保账款		
一年内到期的非流动资产	3,177,280.90	2,583,867.29	持有待售负债		
其他流动资产	580,416,560.46	549,807,036.88	一年内到期的非流动负债	二十一	1,232,398.85
流动资产合计	122,482,398.70	130,013,071.52	其他流动负债	二十二	11,385,687.12
非流动资产：			流动负债合计		123,236,392.98
发放贷款和垫款			非流动负债：		
债权投资			保险合同准备金		
其他债权投资			长期借款	二十三	973,589.94
长期应收款			长期应付款		
长期股权投资			长期应付职工薪酬		
其他权益工具投资			预计负债		
其他非流动金融资产			递延收益		
投资性房地产			递延所得税负债	十三	556,881.24
固定资产	122,482,398.70	130,013,071.52	其他非流动负债		
在建工程			非流动负债合计		1,530,471.18
生产性生物资产			负债合计		124,766,864.16
油气资产			所有者权益（或股东权益）：		
使用权资产	2,234,906.11	3,429,420.41	实收资本（或股本）	二十四	84,210,526.00
无形资产	10,486,435.82	10,794,812.91	其他权益工具		
开发支出			其中：优先股		
商誉			永续债		
长期待摊费用	6,244,903.60	6,288,180.62	资本公积	二十五	182,443,054.22
递延所得税资产	3,898,663.16	716,019.16	减：库存股		
其他非流动资产	145,347,307.39	151,241,504.62	其他综合收益	二十六	1,734,222.20
非流动资产合计	145,347,307.39	151,241,504.62	专项储备	二十七	13,740,246.54
			盈余公积	二十八	27,589,832.38
			一般风险准备		
			未分配利润	二十九	291,279,255.05
			归属于母公司所有者权益（或股东权益）合计		600,997,136.39
			少数股东权益		-132.70
			所有者权益（或股东权益）合计		600,997,003.69
			负债和所有者权益（或股东权益）总计		725,763,867.85
资产总计	725,763,867.85	701,048,541.50			701,048,541.50

法定代表人：

主管会计工作负责人：

会计机构负责人：

李义明





合并利润表

编制单位：雅图新材料股份有限公司

单位：元 币种：人民币

项 目	附注五	2024年1-6月	2023年度
一、营业收入	三十	325,415,935.26	636,026,881.92
其中：营业收入		325,415,935.26	636,026,881.92
利息收入			
已赚保费			
手续费及佣金收入			
二、营业总成本		245,929,424.72	494,530,905.45
其中：营业成本	三十	182,956,155.43	359,382,395.45
利息支出			
手续费及佣金支出			
退保金			
赔付支出净额			
提取保险责任合同准备金净额			
保单红利支出			
分保费用			
税金及附加	三十一	2,998,981.44	6,161,503.42
销售费用	三十二	35,565,360.12	66,026,798.69
管理费用	三十三	17,493,193.40	39,017,359.07
研发费用	三十四	11,248,091.46	23,099,463.27
财务费用	三十五	-4,332,357.13	843,385.55
其中：利息费用		69,277.63	574,290.52
利息收入		945,511.40	821,549.83
加：其他收益	三十六	691,158.01	1,191,407.76
投资收益（损失以“-”号填列）	三十七	2,596,661.01	3,145,925.26
其中：对联营企业和合营企业的投资收益			
以摊余成本计量的金融资产终止确认收益			
汇兑收益（损失以“-”号填列）			
净敞口套期收益（损失以“-”号填列）			
公允价值变动收益（损失以“-”号填列）			
信用减值损失（损失以“-”号填列）	三十八	-1,510,345.51	-2,350,756.08
资产减值损失（损失以“-”号填列）	三十九	-1,237,099.91	-1,789,044.17
资产处置收益（损失以“-”号填列）	四十		17,629.65
三、营业利润（亏损以“-”号填列）		80,026,884.14	141,711,138.89
加：营业外收入	四十一	65,439.68	387,609.87
减：营业外支出	四十二	7,602.53	1,922,305.16
四、利润总额（亏损总额以“-”号填列）		80,084,721.29	140,176,443.60
减：所得税费用	四十三	11,720,988.21	22,837,633.82
五、净利润（净亏损以“-”号填列）		68,363,733.08	117,338,809.78
（一）按经营持续性分类			
1. 持续经营净利润（净亏损以“-”号填列）		68,363,733.08	117,338,809.78
2. 终止经营净利润（净亏损以“-”号填列）			
（二）按所有权归属分类			
1. 归属于母公司所有者的净利润（净亏损以“-”号填列）		68,363,769.26	117,338,868.41
2. 少数股东损益（净亏损以“-”号填列）		-36.18	-58.63
六、其他综合收益的税后净额		715,813.43	454,943.29
归属于母公司所有者的其他综合收益的税后净额		715,813.78	454,943.54
（一）不能重分类进损益的其他综合收益			
1. 重新计量设定受益计划变动额			
2. 权益法下不能转损益的其他综合收益			
3. 其他权益工具投资公允价值变动			
4. 企业自身信用风险公允价值变动			
5. 其他			
（二）将重分类进损益的其他综合收益		715,813.78	454,943.54
1. 权益法下可转损益的其他综合收益			
2. 其他债权投资公允价值变动			
3. 金融资产重分类计入其他综合收益的金额			
4. 其他债权投资信用减值准备			
5. 现金流量套期储备			
6. 外币财务报表折算差额		715,813.78	454,943.54
7. 其他			
归属于少数股东的其他综合收益的税后净额		-0.35	-0.25
七、综合收益总额		69,079,546.51	117,793,753.07
归属于母公司所有者的综合收益总额		69,079,583.04	117,793,811.95
归属于少数股东的综合收益总额		-36.53	-58.88
八、每股收益：			
（一）基本每股收益（元/股）		0.81	1.39
（二）稀释每股收益（元/股）		0.81	1.39

法定代表人：

主管会计工作负责人：

会计机构负责人：

合并现金流量表

单位：元 币种：人民币

项目	附注五	2024年1-6月	2023年度	附注五	2024年1-6月	2023年度
一、经营活动产生的现金流量						
销售商品、提供劳务收到的现金		322,426,179.06	675,097,876.45		540,600,000.00	883,700,000.00
客户存款和同业存放款项净增加额					2,596,661.01	3,147,053.65
向中央银行借款净增加额						
向其他金融机构拆入资金净增加额						
收到原保险合同保费取得的现金					543,196,661.01	886,847,053.65
收到再保业务现金净额					3,558,801.08	3,542,481.74
保户储金及投资款净增加额					540,600,000.00	883,700,000.00
收取利息、手续费及佣金的现金						
拆入资金净增加额						
回购业务资金净增加额						
代理买卖证券收到的现金净额						
收到的税费返还					544,158,801.08	887,242,481.74
收到其他与经营活动有关的现金					-962,140.07	-395,428.09
经营活动现金流入小计	四十四	5,906,324.02	961,573.92			
购买商品、接受劳务支付的现金		328,332,503.08	676,059,450.37			
客户贷款及垫款净增加额						
存放中央银行和同业款项净增加额		176,994,468.22	355,879,602.60			
支付原保险合同赔付款项的现金						
拆出资金净增加额						
支付利息、手续费及佣金的现金						
支付保单红利的现金						
支付给职工以及为职工支付的现金		52,529,907.05	82,783,910.27			
支付的各项税费		29,863,333.35	63,773,280.95			
支付其他与经营活动有关的现金	四十四	25,064,754.59	53,933,406.35			
经营活动现金流出小计		284,452,463.21	556,370,200.17			
经营活动产生的现金流量净额		43,880,039.87	119,689,250.20			
二、投资活动产生的现金流量						
收回投资收到的现金						
其中：子公司吸收少数股东投资收到的现金						
取得借款收到的现金						
发行债券收到的现金						
收到其他与筹资活动有关的现金	四十四					
筹资活动现金流入小计						
偿还债务支付的现金						
分配股利、利润或偿付利息支付的现金						
其中：子公司支付给少数股东的股利、利润						
支付其他与筹资活动有关的现金	四十四					
筹资活动现金流出小计						
筹资活动产生的现金流量净额						
四、汇率变动对现金及现金等价物的影响						
五、现金及现金等价物净增加额						
加：期初现金及现金等价物余额						
六、期末现金及现金等价物余额						

法定代表人：




主管会计工作负责人：




会计机构负责人：




合并所有者权益变动表

单位：元，币种：人民币

2024年1-6月

归属于母公司所有者权益

编制单位：张园高新材料股份有限公司



	实收资本 (或股本)		其他权益工具		资本公积	减：库存股	其他综合收益	专项储备	盈余公积	一般风险准备	未分配利润	其他	小计	少数股东权益	所有者权益合计
	优先股	永续债	其他												
一、上年年末余额		84,210,526.00			182,138,876.35		1,018,408.42	11,739,468.26	27,589,832.38		256,599,696.19		563,296,807.60	-96.17	563,296,711.43
加：会计政策变更															
前期差错更正															
其他															
二、本年期初余额		84,210,526.00			182,138,876.35		1,018,408.42	11,739,468.26	27,589,832.38		256,599,696.19		563,296,807.60	-96.17	563,296,711.43
三、本期增减变动金额 (减少以“-”号填列)					304,177.87		715,813.78	2,000,778.28			34,679,558.86		37,700,328.79	-36.53	37,700,292.26
(一) 综合收益总额							715,813.78				68,363,769.26		69,079,583.04	-36.53	69,079,546.51
(二) 所有者投入和减少资本					304,177.87								304,177.87		304,177.87
1. 所有者投入的普通股															
2. 其他权益工具持有者投入资本															
3. 股份支付计入所有者权益的金额															
4. 其他					304,177.87								304,177.87		304,177.87
(三) 利润分配															
1. 提取盈余公积															
2. 提取一般风险准备															
3. 对所有者(或股东)的分配															
4. 其他															
(四) 所有者权益内部结转															
1. 资本公积转增资本(或股本)															
2. 盈余公积转增资本(或股本)															
3. 盈余公积弥补亏损															
4. 设定受益计划变动额结转留存收益															
5. 其他综合收益结转留存收益															
6. 其他															
(五) 专项储备															
1. 本期提取								2,000,778.28					2,000,778.28		2,000,778.28
2. 本期使用								2,505,564.84					2,505,564.84		2,505,564.84
(六) 其他								504,786.56					504,786.56		504,786.56
四、本期末余额		84,210,526.00			182,443,054.22		1,734,222.20	13,740,246.54	27,589,832.38		291,279,255.05		600,997,136.39	-132.70	600,997,003.69

法定代表人：



主管会计工作负责人：



会计机构负责人：



合并所有者权益变动表

单位：元 币种：人民币

编制单位：荆州市新材料股份有限公司 JINGZHOU NEW MATERIALS CO., LTD.	2023年度														
	归属于母公司所有者权益											所有者权益合计			
	实收资本 (或股本)	其他权益工具 优先股	永续债	其他	资本公积	减：库存股	其他综合收益	专项储备	盈余公积	一般风险准备	未分配利润		其他	小计	
一、上年年末余额	84,210,526.00				181,217,741.15		563,464.88	8,354,054.81	17,106,578.74		149,744,081.42		441,196,447.00	-37.29	441,196,409.71
加：会计政策变更															
前期差错更正															
其他															
二、本年期初余额	84,210,526.00				181,217,741.15		563,464.88	8,354,054.81	17,106,578.74		149,744,081.42		441,196,447.00	-37.29	441,196,409.71
三、本期增减变动金额 (减少以“-”号填列)					921,135.20		454,943.54	3,385,413.45	10,483,253.64		106,855,614.77		122,100,360.60	-58.88	122,100,301.72
(一) 综合收益总额							454,943.54				117,338,868.41		117,793,811.95	-58.88	117,793,753.07
(二) 所有者投入和减少资本					921,135.20								921,135.20		921,135.20
1. 所有者投入的普通股															
2. 其他权益工具持有者投入资本															
3. 股份支付计入所有者权益的金额					921,135.20								921,135.20		921,135.20
4. 其他															
(三) 利润分配															
1. 提取盈余公积									10,483,253.64		-10,483,253.64				
2. 提取一般风险准备									10,483,253.64		-10,483,253.64				
3. 对所有者(或股东)的分配															
4. 其他															
(四) 所有者权益内部结转															
1. 资本公积转增资本(或股本)															
2. 盈余公积转增资本(或股本)															
3. 盈余公积弥补亏损															
4. 设定受益计划变动额结转留存收益															
5. 其他综合收益结转留存收益															
6. 其他															
(五) 专项储备															
1. 本期提取								3,385,413.45					3,385,413.45		3,385,413.45
2. 本期使用								4,709,536.04					4,709,536.04		4,709,536.04
(六) 其他								1,324,122.59					1,324,122.59		1,324,122.59
四、本期末余额	84,210,526.00				182,138,876.35		1,018,408.42	11,739,468.26	27,589,832.38		255,599,696.19		563,296,807.60	-96.17	563,296,711.43

法定代表人：



主管会计工作负责人：



会计机构负责人：



母公司资产负债表

单位：人民币
2023年12月31日

	附注十七	2024年6月30日	2023年12月31日	项 目	附注十七	2024年6月30日	2023年12月31日
流动资产：				流动资产：			
货币资金		256,746,227.92	260,530,356.90	短期借款			
交易性金融资产				交易性金融负债			
衍生金融资产				衍生金融负债			
应收票据		3,945,505.22	5,963,871.35	应付票据			
应收账款	一	203,943,437.49	177,137,691.98	应付账款		73,004,589.55	66,427,955.16
应收款项融资		1,590,594.51	410,791.97	预收款项			
预付款项		811,457.31	1,747,551.84	合同负债		14,097,767.08	15,783,586.30
其他应收款	二	1,215,556.20	1,031,383.20	应付职工薪酬		15,213,978.53	21,735,464.79
其中：应收利息				应交税费		10,006,843.46	6,352,416.94
应收股利				其他应付款		4,755,259.41	7,886,841.36
存货		73,287,569.48	70,940,345.63	其中：应付利息			
合同资产		908,288.16	961,254.02	应付股利			
持有待售资产				持有待售负债			
一年内到期的非流动资产				一年内到期的非流动负债			
其他流动资产		159,552.86	12,992.14	其他流动负债		12,656,619.53	17,963,588.17
流动资产合计		542,608,189.15	518,736,239.03	流动负债合计		129,735,057.56	136,149,832.72
非流动资产：				非流动负债：			
债权投资				长期借款			
其他债权投资				应付债券			
长期应收款				其中：优先股			
长期股权投资	三	12,027,250.00	12,027,250.00	永续债			
其他权益工具投资				租赁负债			
其他非流动金融资产				长期应付款			
投资性房地产				长期应付职工薪酬			
固定资产		122,052,736.38	129,716,154.93	预计负债			
在建工程				递延收益			
生产性生物资产				递延所得税负债			
油气资产				其他非流动负债			
使用权资产				非流动负债合计			
无形资产		10,485,641.60	10,793,944.89	负债合计		129,735,057.56	136,149,832.72
开发支出				所有者权益（或股东权益）：			
商誉				实收资本（或股本）		84,210,526.00	84,210,526.00
长期待摊费用				其他权益工具			
递延所得税资产		2,300,863.55	2,147,419.12	其中：优先股			
其他非流动资产		3,898,663.16	716,019.16	永续债			
非流动资产合计		150,765,154.69	155,400,788.10	资本公积		182,443,054.22	182,138,876.35
				减：库存股			
				其他综合收益			
				专项储备		13,740,246.54	11,739,468.26
				盈余公积		27,589,832.38	27,589,832.38
				一般风险准备			
				未分配利润		255,654,627.14	232,308,491.42
				所有者权益（或股东权益）合计		563,638,286.28	537,987,194.41
				负债和所有者权益（或股东权益）总计		693,373,343.84	674,437,027.13

法定代表人：

主管会计工作负责人：

会计机构负责人：



母公司利润表

编制单位：雅图新材料股份有限公司

单位：元 币种：人民币

项	附注十七	2024年1-6月	2023年度
一、营业收入	四	292,288,369.10	561,114,490.85
减：营业成本	四	174,333,915.91	336,335,655.11
税金及附加		2,994,279.63	6,157,533.09
销售费用		29,013,117.55	54,560,540.93
管理费用		14,355,954.95	34,244,211.23
研发费用		11,248,091.46	23,099,463.27
财务费用		-3,532,980.66	-1,816,929.06
其中：利息费用		45.89	399,383.88
利息收入		378,510.21	573,979.12
加：其他收益		690,282.17	1,190,439.60
投资收益（损失以“-”号填列）	五	2,596,661.01	15,167,747.43
其中：对联营企业和合营企业的投资收益			
以摊余成本计量的金融资产终止确认收益			
净敞口套期收益（损失以“-”号填列）			
公允价值变动收益（损失以“-”号填列）			
信用减值损失（损失以“-”号填列）		-1,117,411.71	-1,886,779.58
资产减值损失（损失以“-”号填列）		-459,980.23	-882,593.25
资产处置收益（损失以“-”号填列）			17,629.65
二、营业利润（亏损以“-”号填列）		65,585,541.50	122,140,460.13
加：营业外收入		65,439.67	387,609.87
减：营业外支出		7,373.23	1,922,305.16
三、利润总额（亏损总额以“-”号填列）		65,643,607.94	120,605,764.84
减：所得税费用		8,613,261.82	15,773,228.42
四、净利润（净亏损以“-”号填列）		57,030,346.12	104,832,536.42
（一）持续经营净利润（净亏损以“-”号填列）		57,030,346.12	104,832,536.42
（二）终止经营净利润（净亏损以“-”号填列）			
五、其他综合收益的税后净额			
（一）不能重分类进损益的其他综合收益			
1. 重新计量设定受益计划变动额			
2. 权益法下不能转损益的其他综合收益			
3. 其他权益工具投资公允价值变动			
4. 企业自身信用风险公允价值变动			
5. 其他			
（二）将重分类进损益的其他综合收益			
1. 权益法下可转损益的其他综合收益			
2. 其他债权投资公允价值变动			
3. 金融资产重分类计入其他综合收益的金额			
4. 其他债权投资信用减值准备			
5. 现金流量套期储备			
6. 外币财务报表折算差额			
7. 其他			
六、综合收益总额		57,030,346.12	104,832,536.42

法定代表人：



主管会计工作负责人：



会计机构负责人：



母公司现金流量表

编制单位：雅图新材料股份有限公司

单位：元 币种：人民币

项 目	附注	2024年1-6月	2023年度
一、经营活动产生的现金流量：			
销售商品、提供劳务收到的现金		284,129,422.52	592,700,917.59
收到的税费返还			
收到其他与经营活动有关的现金		31,775.25	713,035.05
经营活动现金流入小计		284,161,197.77	593,413,952.64
购买商品、接受劳务支付的现金		160,984,703.75	329,238,188.80
支付给职工以及为职工支付的现金		46,665,132.53	72,036,161.47
支付的各项税费		21,261,086.21	55,083,347.48
支付其他与经营活动有关的现金		21,003,269.08	49,651,777.64
经营活动现金流出小计		249,914,191.57	506,009,475.39
经营活动产生的现金流量净额		34,247,006.20	87,404,477.25
二、投资活动产生的现金流量：			
收回投资收到的现金		540,600,000.00	883,700,000.00
取得投资收益收到的现金		2,596,661.01	15,168,875.82
处置固定资产、无形资产和其他长期资产收回的现金净额			
处置了公司及其他营业单位收到的现金净额			
收到其他与投资活动有关的现金			
投资活动现金流入小计		543,196,661.01	898,868,875.82
购建固定资产、无形资产和其他长期资产支付的现金		3,397,336.56	3,350,406.47
投资支付的现金		540,600,000.00	883,700,000.00
取得子公司及其他营业单位支付的现金净额			
支付其他与投资活动有关的现金			
投资活动现金流出小计		543,997,336.56	887,050,406.47
投资活动产生的现金流量净额		-800,675.55	11,818,469.35
三、筹资活动产生的现金流量：			
吸收投资收到的现金			
取得借款收到的现金			20,000,000.00
收到其他与筹资活动有关的现金			4,305.00
筹资活动现金流入小计			20,004,305.00
偿还债务支付的现金			20,000,000.00
分配股利、利润或偿付利息支付的现金		33,684,256.29	402,500.57
支付其他与筹资活动有关的现金			46,380.00
筹资活动现金流出小计		33,684,256.29	20,448,880.57
筹资活动产生的现金流量净额		-33,684,256.29	-444,575.57
四、汇率变动对现金及现金等价物的影响		-8,140.03	-1,585,936.73
五、现金及现金等价物净增加额		-246,065.67	97,192,434.30
加：期初现金及现金等价物余额		255,738,919.81	158,546,485.51
六、期末现金及现金等价物余额		255,492,854.14	255,738,919.81

法定代表人：

主管会计工作负责人：

审计机构负责人：

母公司所有者权益变动表

单位：元 币种：人民币

2024年1-6月

编制单位：建滔高新材料股份有限公司

项目	实收资本 (或股本)		其他权益工具		资本公积	减：库存股	其他综合收益	专项储备	盈余公积	一般风险准备	未分配利润	其他	所有者权益合计
	优先股	永续债	其他										
一、上年年末余额	84,210,526.00				182,138,876.35			11,739,468.26	27,589,832.38		232,308,491.42		537,987,194.41
加：会计政策变更													
前期差错更正													
其他													
二、本年期初余额	84,210,526.00				182,138,876.35			11,739,468.26	27,589,832.38		232,308,491.42		537,987,194.41
三、本期增减变动金额 (减少以“-”号填列)					304,177.87			2,000,778.28			23,346,135.72		25,651,091.87
(一) 综合收益总额											57,030,346.12		57,030,346.12
(二) 所有者投入和减少资本					304,177.87								304,177.87
1. 所有者投入的普通股													
2. 其他权益工具持有者投入资本													
3. 股份支付计入所有者权益的金额					304,177.87								304,177.87
4. 其他													
(三) 利润分配											-33,684,210.40		-33,684,210.40
1. 提取盈余公积													
2. 提取一般风险准备													
3. 对所有者(或股东)的分配											-33,684,210.40		-33,684,210.40
4. 其他													
(四) 所有者权益内部结转													
1. 资本公积转增资本(或股本)													
2. 盈余公积转增资本(或股本)													
3. 盈余公积弥补亏损													
4. 设定受益计划变动额结转留存收益													
5. 其他综合收益结转留存收益													
6. 其他													
(五) 专项储备								2,000,778.28					2,000,778.28
1. 本期提取								2,505,564.84					2,505,564.84
2. 本期使用								504,786.56					504,786.56
(六) 其他													
四、本期末余额	84,210,526.00				182,443,054.22			13,740,246.54	27,589,832.38		255,654,627.14		563,636,286.28

法定代表人：





主管会计工作负责人：





会计机构负责人：





母公司所有者权益变动表 (续)

单位: 元 币种: 人民币

项目	2023年度				减: 库存股	资本公积	其他综合收益	专项储备	盈余公积	一般风险准备	未分配利润	其他	所有者权益合计
	实收资本(或股本)	其他权益工具	其他	资本公积									
一、上年年末余额	84,210,526.00			181,217,741.15				8,354,054.81	17,106,578.74		137,959,208.64		428,848,109.34
加: 会计政策变更													
前期差错更正													
其他													
二、本年期初余额	84,210,526.00			181,217,741.15				8,354,054.81	17,106,578.74		137,959,208.64		428,848,109.34
三、本期增减变动金额(减少以“-”号填列)				921,135.20				3,385,413.45	10,483,253.64		94,349,282.78		109,139,085.07
(一) 综合收益总额				921,135.20							104,832,536.42		104,832,536.42
(二) 所有者投入和减少资本													921,135.20
1. 所有者投入的普通股													
2. 其他权益工具持有者投入资本													
3. 股份支付计入所有者权益的金额				921,135.20									921,135.20
4. 其他													
(三) 利润分配													
1. 提取盈余公积									10,483,253.64		-10,483,253.64		
2. 提取一般风险准备									10,483,253.64		-10,483,253.64		
3. 对所有者(或股东)的分配													
4. 其他													
(四) 所有者权益内部结转													
1. 资本公积转增资本(或股本)													
2. 盈余公积转增资本(或股本)													
3. 盈余公积弥补亏损													
4. 设定受益计划变动额结转留存收益													
5. 其他综合收益结转留存收益													
6. 其他													
(五) 专项储备													
1. 本期提取								3,385,413.45					3,385,413.45
2. 本期使用								4,709,536.04					4,709,536.04
(六) 其他								1,324,122.59					1,324,122.59
四、本期末余额	84,210,526.00			182,138,876.35				11,739,468.26	27,589,832.38		232,308,491.42		537,987,194.41

法定代表人: 



主管会计工作负责人: 

会计机构负责人: 



财务报表附注

(以下金额单位若未特别注明均为人民币元)

一、公司的基本情况

(一) 历史沿革

雅图高新材料股份有限公司前身为广东雅图化工有限公司，于1995年4月21日经鹤山市工商行政管理局核准设立，取得注册号为440784000008900号的企业法人营业执照。

2019年11月，根据雅图高新材料有限公司股东会决议、雅图高新材料有限公司发起人协议，雅图高新材料有限公司原股东广东和利兆业投资有限公司、冯兆均、冯兆华、共青城雅旭投资合伙企业（有限合伙）和共青城冠图投资合伙企业（有限合伙）作为发起人，依法将雅图高新材料有限公司整体变更为雅图高新材料股份有限公司，于2020年1月6日在鹤山市工商行政管理局办理完成工商登记。

截至2024年6月30日，公司的注册资本为人民币84,210,526.00元，股本为人民币84,210,526.00元。

统一社会信用代码：914407847606057909

(二) 注册地址及总部地址

鹤山市古劳镇三连工业区二区。

(三) 经营范围及主要产品或提供的劳务

生产、加工、销售：丙烯酸烘漆、丙烯酸清漆、纤维素漆、环氧防腐漆、丙烯酸漆稀释剂、环氧漆稀释剂、氨基漆稀释剂、7110甲聚氨酯固化剂、环氧漆固化剂、硝基底漆、丙烯酸底漆、树脂与色浆；销售：汽车用品，润滑油；货物进出口、技术进出口；汽车钣喷技术服务和培训服务，工业技术设计及咨询服务。非金属矿物制品制造；非金属矿及制品销售；涂装设备制造；涂装设备销售；塑料制品制造；塑料制品销售。

(四) 公司法定代表人

冯兆均。

(五) 财务报告批准报出日

2024年9月6日。

(六) 合并范围

公司纳入合并范围的主体包括雅图技术服务（广东）有限公司、雅图集团（香港）有限公司、YATU GROUP (USA), INCORPORATED、YATU RUS LLC、YATU COATINGS LLP和GROUP YATU (Mexico) LIMITED。

二、财务报表的编制基础

（一）编制基础

公司以持续经营为基础，根据实际发生的交易和事项，按照《企业会计准则——基本准则》和其他各项具体会计准则、应用指南、准则解释及其他相关规定（以下合称企业会计准则）进行确认和计量，在此基础上结合中国证券监督管理委员会《公开发行证券的公司信息披露编报规则第15号——财务报告的一般规定》（2023年修订）的规定，编制财务报表。

（二）持续经营

公司自本报告期末起至少12个月内具备持续经营能力，无影响持续经营能力的重大事项。

三、重要会计政策及会计估计

（一）遵循企业会计准则的声明

公司编制的财务报表符合企业会计准则的要求，真实、完整地反映了公司的财务状况、经营成果和现金流量等有关信息。

（二）会计期间

公司会计年度自公历1月1日起至12月31日止。

（三）营业周期

正常营业周期是指本公司从购买用于加工的资产起至实现现金或现金等价物的期间。本公司以12个月作为一个营业周期，并以其作为资产和负债的流动性划分标准。

（四）记账本位币

公司以人民币作为记账本位币。

（五）重要性标准确定方法和选择依据

项目	重要性标准
重要的单项计提坏账准备的应收款项	单项计提金额占各类应收款项坏账准备总额的10%以上且金额超过100万元人民币
本期重要的应收款项核销	单项核销金额占各类应收款项坏账准备总额的5%以上且金额超过100万元人民币
重要的在建工程	单项在建工程金额超过资产总额0.5%
重要的子公司	子公司净资产占集团净资产5%以上，且净利润金额占集团净利润10%以上
重要投资活动	单项投资活动占收到或支付投资活动相关的现金流入或流出总额的10%以上且金额大于1000万元人民币
账龄超过1年且金额重要的预付款项	单项账龄超过1年的预付款项占预付款项总额的10%以上且金额大于100万元
账龄超过1年且金额重要的合同负债	单项账龄超过1年的合同负债占合同负债总额的10%以上且金额大于100万元
账龄超过1年且金额重要的应付账款、其他应付款	单项账龄超过1年的应付账款/其他应付款占应付账款/其他应付款总额的10%以上且金额大于100万元
不涉及当期现金收支的重大活动	不涉及当期现金收支，对当期报表影响大于净资产10%

（六）同一控制下和非同一控制下企业合并的会计处理方法

1. 同一控制下企业合并：本公司在企业合并中取得的资产和负债，按照合并日在被合并方资产、负债（包括最终控制方收购被合并方而形成的商誉）在最终控制方合并财务报表中的账面价值计量。在合并中取得的净资产账面价值与支付的合并对价账面价值（或发行股份面值总额）的差额，调整资本公积中的股本溢价，资本公积中的股本溢价不足冲减的，调整留存收益。

2. 非同一控制下企业合并：本公司在购买日对作为企业合并对价付出的资产、发生或承担的负债按照公允价值计量，公允价值与其账面价值的差额，计入当期损益。本公司对合并成本大于合并中取得的被购买方可辨认净资产公允价值份额的差额，确认为商誉；合并成本小于合并中取得的被购买方可辨认净资产公允价值份额的差额，对合并中取得的资产、负债的公允价值、作为合并对价的非现金资产或发行的权益性证券等的公允价值进行复核，复核结果表明所确定的各项可辨认资产和负债的公允价值确定是恰当的，将企业合并成本低于取得的被购买方可辨认净资产公允价值份额之间的差额，计入合并当期的营业外收入。

通过多次交易分步实现非同一控制下的企业合并：①在个别财务报表中，以购买日之前所持被购买方的股权投资的账面价值与购买日新增投资成本之和，作为该项投资的初始投资成本。购买日之前持有的股权投资因采用权益法核算而确认的其他综合收益，应当在处置该项投资时采用与被投资单位直接处置相关资产或负债相同的基础进行会计处理；因被投资方除净损益、其他综合收益和利润分配以外的其他所有者权益变动而确认的所有者权益，在处置该项投资时转入处置期间的当期损益。购买日之前持有的股权投资按照《企业会计准则第22号——金融工具确认和计量》的有关规定进行会计处理的，原计入其他综合收益的累计公允价值变动在改按成本法核算时转入当期损益。②在合并财务报表中，合并成本为购买日支付的对价与购买日之前已经持有的被购买方的股权在购买日的公允价值之和；对于购买日之前已经持有的被购买方的股权，按照购买日的公允价值进行重新计量，公允价值与其账面价值之间的差额计入当期收益；购买日之前已经持有的被购买方的股权涉及其他综合收益、其他所有者权益变动应当转为购买日当期收益，由于被投资方重新计量设定受益计划净负债或净资产变动而产生的其他综合收益除外。

3. 企业合并中相关费用的处理：为企业合并发生的审计、法律服务、评估咨询等中介费用及其他相关管理费用，于发生时计入当期损益；作为合并对价发行的权益性证券或债务性证券的交易费用，计入权益性证券或债务性证券的初始确认金额。

（七）控制的判断标准和合并财务报表的编制方法

1. 控制的判断标准及合并报表编制范围

控制，是指投资方拥有对被投资方的权力，通过参与被投资方的相关活动而享有可变回报，并且有能力运用对被投资方的权力影响其回报金额。是否控制被投资方，本公司判断要素包括：

- （1）拥有对被投资方的权力，有能力主导被投资方的相关活动；
- （2）对被投资方享有可变回报；
- （3）有能力运用对被投资方的权力影响其回报金额。

除非有确凿证据表明本公司不能主导被投资方相关活动，下列情况，本公司对被投资方拥有权力：

(1) 持有被投资方半数以上的表决权的；

(2) 持有被投资方半数或以下的表决权，但通过与其他表决权持有人之间的协议能够控制半数以上表决权的。

对于持有被投资方半数或以下的表决权，但综合考虑下列事实和情况后，判断持有的表决权足以有能力主导被投资方相关活动的，视为本公司对被投资方拥有权力：

(1) 持有的表决权相对于其他投资方持有的表决权份额的大小，以及其他投资方持有表决权的分散程度；

(2) 和其他投资方持有的被投资方的潜在表决权，如可转换公司债券、可执行认股权证等；

(3) 其他合同安排产生的权利；

(4) 被投资方以往的表决权行使情况等其他相关事实和情况。

本公司基于合同安排的实质而非回报的法律形式对回报的可变性进行评价。

本公司以主要责任人的身份行使决策权，或在其他方拥有决策权的情况下，其他方以本公司代理人的身份代为行使决策权的，表明本公司控制被投资方。

一旦相关事实和情况的变化导致对控制定义所涉及的相关要素发生变化的，本公司将进行重新评估。

合并财务报表的合并范围以控制为基础予以确定，不仅包括根据表决权（或类似权利）本身或者结合其他安排确定的子公司，也包括基于一项或多项合同安排决定的结构化主体。

2. 合并程序

合并财务报表以公司和其子公司的财务报表为基础，根据其他有关资料，编制合并财务报表。

公司统一子公司所采用的会计政策及会计期间，使子公司采用的会计政策、会计期间与公司保持一致。在编制合并会计报表时，遵循重要性原则，抵销母公司与子公司、子公司与子公司之间的内部往来、内部交易及权益性投资项目。

子公司少数股东应占的权益和损益分别在合并资产负债表中所有者权益项目下和合并利润表中净利润项目下单独列示。子公司少数股东分担的当期亏损超过了少数股东在

该子公司期初所有者权益中所享有份额而形成的余额，冲减少数股东权益。

（1）增加子公司以及业务

因同一控制下企业合并增加的子公司以及业务，编制合并资产负债表时，调整合并资产负债表的期初数；编制利润表时，将该子公司以及业务合并当期期初至报告期末的收入、费用、利润纳入合并利润表；合并现金流量表时，将该子公司以及业务合并当期期初至报告期末的现金流量纳入合并现金流量表；同时应当对比较报表的相关项目进行调整，视同合并后的报告主体自最终控制方开始控制时点起一直存在。

因非同一控制下企业合并或其他方式增加的子公司以及业务，编制合并资产负债表时，不调整合并资产负债表的期初数。编制利润表时，将该子公司以及业务购买日至报告期末的收入、费用、利润纳入合并利润表。编制现金流表时，将该子公司购买日至报告期末的现金流量纳入合并现金流量表。

公司以子公司的个别财务报表反映为在购买日公允价值基础上确定的可辨认资产、负债及或有负债在报告期资产负债表日的金额进行编制合并报表。对合并成本大于合并中取得的被购买方可辨认净资产公允价值份额的差额，确认为商誉。合并成本小于合并中取得的被购买方可辨认净资产公允价值份额的差额，经复核后，计入当期损益。

通过多次交易分步实现非同一控制下企业合并的，在合并财务报表中，对于购买日之前持有的被购买方的股权，应当按照该股权在购买日的公允价值进行重新计量，公允价值与其账面价值的差额计入当期投资收益；购买日之前持有的被购买方的股权涉及权益法核算下的其他综合收益、其他所有者权益变动的，应当转为购买日所属当期投资收益，由于被投资方重新计量设定受益计划净负债或净资产变动而产生的其他综合收益除外。

（2）处置子公司以及业务

A. 一般处理方法

本公司处置子公司以及业务，则该子公司以及业务期初至处置日的收入、费用、利润纳入合并利润表；该子公司以及业务期初至处置日的现金流量纳入合并现金流量表。

公司因处置部分股权投资等原因丧失了对原有子公司控制权的，在合并财务报表中，对于剩余股权，按照其在丧失控制权日的公允价值进行重新计量。处置股权取得的对价

和剩余股权公允价值之和，减去按原持股比例计算应享有原有子公司自购买日或合并日开始持续计算的净资产的份额之间的差额，计入丧失控制权当期的投资收益，同时冲减商誉。与原有子公司股权投资相关的其他综合收益、其他所有者权益变动，在丧失控制权时转为当期投资收益，由于被投资方重新计量设定受益计划净负债或净资产变动而产生的其他综合收益除外。

B. 分步处置股权至丧失控制权

企业通过多次交易分步处置对子公司股权投资直至丧失控制权的，如果处置对子公司股权投资直至丧失控制权的各项交易属于一揽子交易的，应当将各项交易作为一项处置子公司并丧失控制权的交易进行会计处理；但是，在丧失控制权之前每一次处置价款与处置投资对应的享有该子公司净资产份额的差额，在合并财务报表中确认为其他综合收益，在丧失控制权时一并转入丧失控制权当期的损益。

处置对子公司股权投资的各项交易的条款、条件以及经济影响符合下列一种或多种情况，通常表明应将多次交易事项作为一揽子交易进行会计处理：

- (A) 这些交易是同时或者在考虑了彼此影响的情况下订立的；
- (B) 这些交易整体才能达成一项完整的商业结果；
- (C) 一项交易的发生取决于其他至少一项交易的发生；
- (D) 一项交易单独考虑时是不经济的，但是和其他交易一并考虑时是经济的。

(3) 购买子公司少数股权

本公司因购买少数股权新取得的长期股权投资与按照新增持股比例计算应享有子公司自购买日（或合并日）开始持续计算的可辨认净资产份额之间的差额，调整合并资产负债表中的资本公积中的资本溢价或股本溢价，资本公积中的资本溢价或股本溢价不足冲减的，调整留存收益。

(4) 不丧失控制权的情况下部分处置对子公司的股权投资

在不丧失控制权的情况下因部分处置对子公司的长期股权投资而取得的处置价款与处置长期股权投资相对应享有子公司自购买日或合并日开始持续计算的净资产份额之间的差额，调整合并资产负债表中的资本公积中的股本溢价，资本公积中的股本溢价不足冲减的，调整留存收益。

（八）合营安排分类及共同经营会计处理方法

合营安排是指一项由两个或两个以上的参与方共同控制的安排。合营安排分为共同经营和合营企业。

1. 共同经营是指本公司享有该安排相关资产且承担该安排相关负债的合营安排。本公司确认与共同经营中利益份额相关的下列项目：

- （1）确认单独所持有的资产，以及按其份额确认共同持有的资产；
- （2）确认单独所承担的负债，以及按其份额确认共同承担的负债；
- （3）确认出售其享有的共同经营产出份额所产生的收入；
- （4）按其份额确认共同经营因出售产出所产生的收入；
- （5）确认单独所发生的费用，以及按其份额确认共同经营发生的费用。

2. 合营企业是指本公司仅对该安排的净资产享有权利的合营安排。本公司按照长期股权投资有关权益法核算的规定对合营企业的投资进行会计处理。

（九）现金及现金等价物的确定标准

公司在编制现金流量表时，将本公司库存现金以及可以随时用于支付的存款确认为现金。将同时具备期限短（一般指从购买日起三个月内到期）、流动性强、易于转换为已知金额现金、价值变动风险很小的投资，确定为现金等价物。受到限制的银行存款，不作为现金流量表中的现金及现金等价物。

（十）外币业务和外币报表折算

1. 外币业务

发生外币业务时，外币金额按业务发生当日中国人民银行公布的市场汇价的中间价折算为人民币入账，期末按照下列方法对外币货币性项目和外币非货币性项目进行处理：

（1）外币货币性项目，采用资产负债表日即期汇率折算。因资产负债表日即期汇率与初始确认或者前一资产负债表日即期汇率不同而产生的汇兑差额，计入当期损益。

（2）以历史成本计量的外币非货币性项目，仍采用交易发生日的即期汇率折算，不改变其记账本位币金额。

（3）对以公允价值计量的外币非货币性项目，按公允价值确定日即期汇率折算，由此产生的汇兑损益计入当期损益或其他综合收益。

(4) 外币汇兑损益除与购建或者生产符合资本化条件的资产有关的外币专门借款产生的汇兑损益，在资产达到预定可使用或者可销售状态前计入符合资本化条件的资产的成本，其余均计入当期损益。

2. 外币财务报表的折算

(1) 资产负债表中的资产和负债项目，采用资产负债表日的即期汇率折算；所有者权益项目除“未分配利润”项目外，其他项目采用发生时的即期汇率折算。

(2) 利润表中的收入和费用项目，采用交易发生日的即期汇率或者即期汇率的近似汇率折算。

(3) 按照上述折算产生的外币财务报表折算差额，计入其他综合收益。处置境外经营时，将与该境外经营相关的外币财务报表折算差额，自所有者权益项目转入处置当期损益。

(4) 现金流量表采用现金流量发生日的即期汇率折算。汇率变动对现金的影响额作为调节项目，在现金流量表中单独列示。

(十一) 金融工具

当公司成为金融工具合同的一方时，确认与之相关的一项金融资产或金融负债。

1. 金融资产的分类、确认依据和计量方法

公司根据所管理金融资产的业务模式和金融资产的合同现金流量特征，将金融资产划分为三类：以摊余成本计量的金融资产、以公允价值计量且其变动计入其他综合收益的金融资产、以公允价值计量且其变动计入当期损益的金融资产。

金融资产在初始确认时以公允价值计量。对于以公允价值计量且其变动计入当期损益的金融资产，相关交易费用直接计入当期损益；对于其他类别的金融资产，相关交易费用计入初始确认金额。对于公司初始确认的应收账款未包含《企业会计准则第14号——收入》所定义的重大融资成分或根据《企业会计准则第14号——收入》规定不考虑不超过一年的合同中的融资成分的，按照预期有权收取的对价的交易价格进行初始计量。

(1) 以摊余成本计量的金融资产

公司管理此类金融资产的业务模式为以收取合同现金流量为目标，且在特定日期产生的现金流量，仅为对本金和以未偿付本金金额为基础的利息的支付。公司对于此类金

融资产，采用实际利率法，按照摊余成本进行后续计量，其摊销或减值产生的利得或损失，计入当期损益。

(2) 以公允价值计量且其变动计入其他综合收益的金融资产

公司管理此类金融资产的业务模式为既以收取合同现金流量为目标又以出售为目标，且在特定日期产生的现金流量，仅为对本金和以未偿付本金金额为基础的利息的支付。此类金融资产按照公允价值计量且其变动计入其他综合收益，但减值损失或利得、汇兑损益和按照实际利率法计算的利息收入计入当期损益。

对于非交易性权益工具投资，公司可在初始确认时将其不可撤销地指定为以公允价值计量且其变动计入其他综合收益的金融资产。该指定在单项投资的基础上作出，相关投资从发行方的角度符合权益工具的定义。公司将该类金融资产的相关股利收入计入当期损益，公允价值变动计入其他综合收益。当该金融资产终止确认时，之前计入其他综合收益的累计利得或损失将从其他综合收益转入留存收益，不计入当期损益。

(3) 以公允价值计量且其变动计入当期损益的金融资产

除上述以摊余成本计量的金融资产和以公允价值计量且其变动计入其他综合收益的金融资产外，公司将其余所有的金融资产分类为以公允价值计量且其变动计入当期损益的金融资产。此外，在初始确认时，公司为了消除或显著减少会计错配，将部分金融资产指定为以公允价值计量且其变动计入当期损益的金融资产。此类金融资产按公允价值进行后续计量，公允价值变动计入当期损益。

2. 金融负债的分类、确认依据和计量方法

公司金融负债于初始确认时分类为：以公允价值计量且其变动计入当期损益的金融负债、其他金融负债。对于以公允价值计量且其变动计入当期损益的金融负债，相关交易费用直接计入当期损益，其他金融负债的相关交易费用计入其初始确认金额。

(1) 以公允价值计量且其变动计入当期损益的金融负债

以公允价值计量且其变动计入当期损益的金融负债，包括交易性金融负债（含属于金融负债的衍生工具）和指定为以公允价值计量且其变动计入当期损益的金融负债。

交易性金融负债（含属于金融负债的衍生工具），按照公允价值进行后续计量，除与套期会计有关外，公允价值变动计入当期损益。

公司在金融负债初始确认时，被指定为以公允价值计量且其变动计入当期损益的金融负债，由公司自身信用风险变动引起的公允价值变动计入其他综合收益，且终止确认该负债时，计入其他综合收益的自身信用风险变动引起的其公允价值累计变动额转入留存收益。其他公允价值变动计入当期损益。若按上述方式对该等金融负债的自身信用风险变动的影响进行处理会造成或扩大损益中的会计错配的，公司将该金融负债的全部利得或损失（包括企业自身信用风险变动的影响金额）计入当期损益。

（2）其他金融负债

除不符合终止确认条件的金融资产转移或继续涉入被转移金融资产所形成的金融负债、财务担保合同外的其他金融负债分类为以摊余成本计量的金融负债，按摊余成本进行后续计量，终止确认或摊销产生的利得或损失计入当期损益。

3. 金融资产和金融负债的公允价值确定方法

存在活跃市场的金融工具，以活跃市场中的报价确定其公允价值。不存在活跃市场的金融工具，采用估值技术确定其公允价值。在估值时，本公司采用在当前情况下适用并且有足够可利用数据和其他信息支持的估值技术，选择与市场参与者在相关资产或负债的交易中所考虑的资产或负债特征相一致的输入值，并优先使用相关可观察输入值。只有在相关可观察输入值无法取得或取得不切实可行的情况下，才使用不可观察输入值。

4. 金融资产转移的确认依据和计量方法

金融资产转移的确认

情形		确认结果
已转移金融资产所有权上几乎所有的风险和报酬		终止确认该金融资产(确认新资产/负债)
既没有转移也没有保留金融资产所有权上几乎所有的风险和报酬	放弃了对该金融资产的控制	
	未放弃对该金融资产的控制	按照继续涉入被转移金融资产的程度确认有关资产和负债
保留了金融资产所有权上几乎所有的风险和报酬	继续确认该金融资产，并将收到的对价确认为金融负债	

公司将金融资产转移区分为金融资产整体转移和部分转移。

（1）金融资产整体转移满足终止确认条件的，应当将下列两项金额的差额计入当期损益：被转移金融资产在终止确认日的账面价值；因转移金融资产而收到的对价，与原

直接计入其他综合收益的公允价值变动累计额（涉及转移的金融资产为《企业会计准则第22号——金融工具确认和计量》第十八条分类为以公允价值计量且其变动计入其他综合收益的金融资产的情形）之和。

（2）转移金融资产的一部分，且该被转移部分整体满足终止确认条件的，应当将转移前金融资产整体的账面价值，在终止确认部分和继续确认部分（在此种情形下，所保留的服务资产应当视同继续确认金融资产的一部分）之间，按照转移日各自的相对公允价值进行分摊，并将下列两项金额的差额计入当期损益：终止确认部分在终止确认日的账面价值；终止确认部分收到的对价（包括获得的所有新资产减去承担的所有新负债），与原计入其他综合收益的公允价值变动累计额中对应终止确认部分的金额（涉及部分转移的金融资产为《企业会计准则第22号——金融工具确认和计量》第十八条分类为以公允价值计量且其变动计入其他综合收益的金融资产的情形）之和。

金融资产转移不满足终止确认条件的，继续确认所转移的金融资产整体，并将收到的对价确认为一项金融负债。

5. 金融负债的终止确认条件

金融负债（或其一部分）的现时义务已经解除的，应当终止确认该金融负债（或该部分金融负债）。如存在下列情况：

（1）公司将用于偿付金融负债的资产转入某个机构或设立信托，偿付债务的义务仍存在的，不应当终止确认该金融负债。

（2）公司（借入方）与借出方之间签订协议，以承担新金融负债方式替换原金融负债（或其一部分），且合同条款实质上是不同的，公司应当终止确认原金融负债（或其一部分），同时确认一项新金融负债。

金融负债（或其一部分）终止确认的，公司将其账面价值与支付的对价（包括转出的非现金资产或承担的负债）之间的差额，计入当期损益。

6. 金融资产减值

（1）减值准备的确认方法

公司对以摊余成本计量的金融资产（含应收款项）、以公允价值计量且其变动计入其他综合收益的债务工具投资和租赁应收款以预期信用损失为基础进行减值会计处理并

确认损失准备。此外，对合同资产、贷款承诺及财务担保合同，也按照本部分所述会计政策计提减值准备和确认减值损失。

预期信用损失，是指以发生违约的风险为权重的金融工具信用损失的加权平均值。信用损失，是指本公司按照原实际利率折现的、根据合同应收的所有合同现金流量与预期收取的所有现金流量之间的差额，即全部现金短缺的现值。

除购买或源生的已发生信用减值的金融资产外，公司在每个资产负债表日评估相关金融资产的信用风险自初始确认后是否已显著增加。如果信用风险自初始确认后并未显著增加，处于第一阶段，本公司按照相当于该金融资产未来12个月内预期信用损失的金额计量损失准备；如果信用风险自初始确认后已显著增加但尚未发生信用减值的，处于第二阶段，本公司按照相当于该金融资产整个存续期内预期信用损失的金额计量损失准备；如果金融资产自初始确认后已经发生信用减值的，处于第三阶段，本公司按照相当于该金融资产整个存续期内预期信用损失的金额计量损失准备。本公司在评估预期信用损失时，考虑在资产负债表日无须付出不必要的额外成本或努力即可获得的有关过去事项、当前状况以及未来经济状况预测的合理且有依据的信息，包括前瞻性信息。

未来12个月内预期信用损失，是指因资产负债表日后12个月内（若金融资产的预计存续期少于12个月，则为预计存续期）可能发生的金融资产违约事件而导致的预期信用损失，是整个存续期预期信用损失的一部分。

对于在资产负债表日具有较低信用风险的金融工具，本公司假设其信用风险自初始确认后并未显著增加，选择按照未来12个月内的预期信用损失计量损失准备。

本公司对于处于第一阶段和第二阶段、以及较低信用风险的金融资产，按照其未扣除减值准备的账面余额和实际利率计算利息收入。对于处于第三阶段的金融资产，按照其账面余额减已计提减值准备后的摊余成本和实际利率计算利息收入。

对于应收票据、应收账款、应收款项融资及合同资产，无论是否存在重大融资成分，本公司均按照整个存续期的预期信用损失计量损失准备。

A. 应收款项/合同资产

对于存在客观证据表明存在减值，以及其他适用于单项评估的应收票据、应收账款，其他应收款、应收款项融资、合同资产及长期应收款等单独进行减值测试，确认预期信

用损失，计提单项减值准备。对于不存在减值客观证据的应收票据、应收账款、其他应收款、应收款项融资、合同资产及长期应收款或当单项金融资产无法以合理成本评估预期信用损失的信息时，本公司依据信用风险特征将应收票据、应收账款、其他应收款、应收款项融资、合同资产及长期应收款等划分为若干组合，在组合基础上计算预期信用损失，确定组合的依据如下：

应收票据确定组合的依据如下：

应收票据组合1 商业承兑汇票

应收票据组合2 银行承兑汇票

对于划分为组合的应收票据，本公司参考历史信用损失经验，结合当前状况以及对未来经济状况的预测，通过违约风险敞口和整个存续期预期信用损失率，计算预期信用损失。

应收账款确定组合的依据如下：

应收账款组合1 账龄组合

应收账款组合2 应收关联方组合

对于划分为账龄组合的应收账款，本公司参考历史信用损失经验，结合当前状况以及对未来经济状况的预测，编制应收账款账龄与整个存续期预期信用损失率对照表，计算预期信用损失。按账龄组合计提预期信用损失的应收账款整个存续期预期信用损失率对照表如下：

账龄	账龄组合 (%)
1 年以内 (含 1 年, 下同)	5.00
1-2 年	30.00
2-3 年	50.00
3 年以上	100.00

(2) 已发生减值的金融资产

本公司对金融资产预期未来现金流量具有不利影响的一项或多项事件发生时，该金融资产成为已发生信用减值的金融资产。金融资产已发生信用减值的证据包括下列可观察信息：

- A. 发行方或债务人发生重大财务困难；
- B. 债务人违反合同，如偿付利息或本金违约或逾期等；
- C. 债权人出于与债务人财务困难有关的经济或合同考虑，给予债务人在任何其他情况下都不会做出的让步；
- D. 债务人很可能破产或进行其他财务重组；
- E. 发行方或债务人财务困难导致该金融资产的活跃市场消失；
- F. 以大幅折扣购买或源生一项金融资产，该折扣反映了发生信用损失的事实。

金融资产发生信用减值，有可能是多个事件的共同作用所致，未必是可单独识别的事件所致。

(3) 购买或源生的已发生信用减值的金融资产

公司对购买或源生的已发生信用减值的金融资产，在资产负债表日仅将自初始确认后整个存续期内预期信用损失的累计变动确认为损失准备。在每个资产负债表日，将整个存续期内预期信用损失的变动金额作为减值损失或利得计入当期损益。即使该资产负债表日确定的整个存续期内预期信用损失小于初始确认时估计现金流量所反映的预期信用损失的金额，也将预期信用损失的有利变动确认为减值利得。

(4) 信用风险显著增加的判断标准

如果某项金融资产在资产负债表日确定的预计存续期内的违约概率显著高于在初始确认时确定的预计存续期内的违约概率，则表明该项金融资产的信用风险显著增加。除特殊情况外，本公司采用未来12个月内发生的违约风险的变化作为整个存续期内发生违约风险变化的合理估计，以确定自初始确认后信用风险是否显著增加。

(5) 评估金融资产预期信用损失的方法

本公司基于单项和组合评估金融资产的预期信用损失。对信用风险显著不同的金融资产单项评估信用风险，如：已有明显迹象表明债务人很可能无法履行还款义务的应收款项等。

除了单项评估信用风险的金融资产外，本公司基于共同风险特征将金融资产划分为不同的组别，在组合的基础上评估信用风险。

(6) 金融资产减值的会计处理方法

公司在资产负债表日计算各类金融资产的预计信用损失，由此形成的损失准备的增加或转回金额，作为减值损失或利得计入当期损益。

公司实际发生信用损失，认定相关金融资产无法收回，经批准予以核销的，直接减记该金融资产的账面余额。已减记的金融资产以后又收回的，作为减值损失的转回计入收回当期的损益。

7. 财务担保合同

财务担保合同，是指债务人到期不能按照最初或修改后的债务工具条款偿付债务时，发行方向蒙受损失的合同持有人赔付特定金额的合同。财务担保合同在初始确认时按照公允价值计量。不属于指定为以公允价值计量且其变动计入当期损益的金融负债的财务担保合同，在初始确认后，按照资产负债表日确定的预期信用损失准备金额和初始确认金额扣除按照收入确认原则确定的累计摊销额后的余额，以两者之中的较高者进行后续计量。

8. 金融资产和金融负债的抵销

金融资产和金融负债在资产负债表内分别列示，没有相互抵销。但是，同时满足下列条件的，以相互抵销后的净额在资产负债表内列示：

(1) 公司具有抵销已确认金融资产和金融负债的法定权利，且该种法定权利现在是可执行的；

(2) 公司计划以净额结算，或同时变现该金融资产和清偿该金融负债。

9. 权益工具

权益工具是指能证明拥有公司在扣除所有负债后的资产中的剩余权益的合同。公司发行（含再融资）、回购、出售或注销权益工具作为权益的变动处理。公司不确认权益工具的公允价值变动。与权益性交易相关的交易费用从权益中扣减。

公司对权益工具持有方的各种分配（不包括股票股利），作为利润分配，减少所有者权益。发放的股票股利不影响所有者权益总额。

(十二) 应收票据

本公司对于应收票据按照相当于整个存续期内的预期信用损失金额计量损失准备。

除单项评估信用风险的应收票据外，本公司基于应收票据的承兑人信用风险作为共

同风险特征，将其划分为不同组合，在组合基础上计算预期信用损失，确定组合的依据如下：

项目	确定组合的依据
银行承兑汇票	承兑人为信用风险较小的银行
商业承兑汇票	以商业承兑汇票的账龄作为信用风险特征

注：应收票据中商业承兑汇票包括客户开立的承兑汇票及财务公司承兑汇票。

本公司对于存在客观证据表明存在减值，以及其他适用于单项评估的应收票据单独进行减值测试，确认预期信用损失，计算单项减值准备。

（十三）应收账款

本公司对于《企业会计准则第14号——收入》所规定的、不含重大融资成分（包括根据该准则不考虑不超过一年的合同中融资成分的情况）的应收款项，按照相当于整个存续期内预期信用损失的金额计量其损失准备。

除单项评估信用风险的应收账款外，本公司以共同风险特征为依据，按照客户类别等共同信用风险特征将应收账款分为不同组别：

项目	确定组合的依据
账龄组合	以应收款项的账龄作为信用风险特征
应收关联方组合	应收关联方的应收款项

对于划分为组合的应收账款，本公司参考历史信用损失经验，结合当前状况以及对未来经济状况的预测，编制应收账款账龄与整个存续期预期信用损失率对照表，计算预计信用损失。参见附注三（十一）之金融资产减值。

本公司对于存在客观证据表明存在减值，以及其他适用于单项评估的应收账款（如：与对方存在争议或涉及诉讼、仲裁的应收账款；已有明显迹象表明债务人很可能无法履行还款义务的应收账款等）单独进行减值测试，确认预期信用损失，计算单项减值准备。

（十四）应收款项融资

应收款项融资反映资产负债表日以公允价值计量且其变动计入其他综合收益的应收票据和应收账款等。会计处理方法参见附注三（十一）金融工具中划分为以公允价值计量且其变动计入其他综合收益的金融资产相关处理。

（十五）其他应收款

对其他应收款按历史经验数据和前瞻性信息，确定预期信用损失。本公司依据其他应收款信用风险自初始确认后是否已经显著增加，采用相当于未来12个月内、或整个存续期的预期信用损失的金额计量减值损失。

本公司按组合评估预期信用风险并采用三阶段模型计量预期信用损失的金融工具：

项 目	确定组合的依据	计量预期信用损失的方法
其他应收款——账龄组合	账龄	参考历史信用损失经验，结合当前状况以及对未来经济状况的预测，通过违约风险敞口和未来12个月内或整个存续期预期信用损失率，计算预期信用损失

（十六）存货

1. 存货的分类

公司存货是指在生产经营过程中持有以备销售，或者仍然处在生产过程，或者在生产或提供劳务过程中将消耗的材料或物资等，包括各类原材料、库存商品、在产品、委托加工物资、发出商品、在途物资。

2. 存货取得和发出的计价方法

存货按照成本进行初始计量。存货成本包括采购成本、加工成本和其他成本。应计入存货成本的借款费用，按照《企业会计准则第17号——借款费用》处理。投资者投入存货的成本，应当按照投资合同或协议约定的价值确定，但合同或协议约定价值不公允的除外。

发出存货的计价方法：采用先进先出核算。

3. 存货的盘存制度

采用永续盘存制。

4. 低值易耗品及包装物的摊销方法

采用“一次摊销法”核算。

5. 存货可变现净值的确定依据及存货跌价准备计提方法

于资产负债表日，存货按照成本与可变现净值孰低计量，对成本高于可变现净值的，

计提存货跌价准备，计入当期损益。如果以前减记存货价值的影响因素已经消失，使得存货的可变现净值高于其账面价值，则在原已计提的存货跌价准备金额内，将以前减记的金额予以恢复，转回的金额计入当期损益。

可变现净值，是指在日常活动中，存货的估计售价减去至完工时估计将要发生的成本、估计的销售费用以及相关税费后的金额。对于产成品、库存商品和用于出售的材料等直接用于出售的商品存货，在正常生产经营过程中，以该存货的估计售价减去估计的销售费用和相关税费后的金额确定其可变现净值；需要经过加工的材料存货，在正常生产经营过程中，以所生产的产成品的估计售价减去至完工时估计将要发生的成本、估计的销售费用和相关税费后的金额来确定材料的可变现净值；为执行销售合同或者劳务合同而持有的存货，其可变现净值以合同价格为基础计算，若持有存货的数量多于销售合同订购数量的，超出部分的存货的可变现净值以一般销售价格为基础计算。

在日常生产经营中，公司对上述会计政策的实践应用为：通过管理存货库龄，并结合存货的性质、各库龄段存货在实现销售前所需完成的生产环节、所需花费的销售费用及相关税费，以近期平均销售单价确定存货的预估售价，并根据预估售价确定存货的可变现净值；无近期平均售价的存货则分产品按库龄对存货进行跌价计提：库存商品及尚未进行包装的在产品，按18个月以内0%，18-24个月50%，2年以上100%。原材料以保质期为限，对超出保质期的材料全额计提存货跌价准备。

（十七）合同资产

1. 合同资产的确认方法及标准

合同资产，是指本公司已向客户转让商品而有权收取对价的权利，且该权利取决于时间流逝之外的其他因素。

2. 合同资产预期信用损失的确定方法及会计处理方法

参见附注三（十一）之金融资产减值。

（十八）持有待售资产

1. 划分为持有待售的非流动资产或处置组的依据

本公司将同时满足下列条件的组成部分（或非流动资产）确认为持有待售类别：

主要通过出售（包括具有商业实质的非货币性资产交换）而非持续使用一项非流动

资产或处置组收回其账面价值的，本公司将其划分为持有待售类别。具体标准为同时满足以下条件：

(1) 根据类似交易中出售此类资产或处置组的惯例，在当前状况下即可立即出售；

(2) 公司已经就一项出售计划作出决议且获得确定的购买承诺，预计出售将在一年内完成（有关规定要求公司相关权力机构或者监管部门批准后方可出售的，已经获得批准）。

因出售对子公司的投资等原因导致丧失对子公司控制权的，无论出售后是否保留部分权益性投资，满足持有待售类别划分条件的，在母公司个别财务报表中将对子公司投资整体划分为持有待售类别，在合并财务报表中将子公司所有资产和负债划分为持有待售类别。

2. 持有待售的非流动资产或处置组的会计处理方法

公司初始计量或在资产负债表日重新计量持有待售的非流动资产或处置组时，其账面价值高于公允价值减去出售费用后的净额的，将账面价值减记至公允价值减去出售费用后的净额，减记的金额确认为资产减值损失，计入当期损益，同时计提持有待售资产减值准备。后续资产负债表日持有待售的非流动资产公允价值减去出售费用后的净额增加的，以前减记的金额予以恢复，并在划分为持有待售类别后确认的资产减值损失金额内转回，转回金额计入当期损益。划分为持有待售类别前确认的资产减值损失不得转回。

对于持有待售的处置组确认的资产减值损失金额，先抵减处置组中商誉的账面价值，再根据处置组中各项非流动资产账面价值所占比重，按比例抵减其账面价值。持有待售的处置组确认的资产减值损失后续转回金额，根据处置组中除商誉外各项非流动资产账面价值所占比重，按比例增加其账面价值。

持有待售的非流动资产或处置组中的非流动资产不计提折旧或摊销，持有待售的处置组中负债的利息和其他费用继续予以确认。

公司终止确认持有待售的非流动资产或处置组时，将尚未确认的利得或损失计入当期损益。

非流动资产或处置组因不再满足持有待售类别的划分条件而不再继续划分为持有待售类别或非流动资产从持有待售的处置组中移除时，按照以下两者孰低计量：

(1) 划分为持有待售类别前的账面价值，按照假定不划分为持有待售类别情况下本应确认的折旧、摊销或减值等进行调整后的金额；

(2) 可收回金额。

3. 终止经营的认定标准和列报方法

终止经营，是指满足下列条件之一的、能够单独区分的组成部分且已被本公司处置或划分为持有待售类别的组成部分：

(1) 该组成部分代表一项独立的主要业务或一个单独的主要经营地区；

(2) 该组成部分是拟对一项独立的主要业务或一个单独的主要经营地区进行处置的一项相关联计划的一部分；

(3) 该组成部分是专为转售而取得的子公司。

本公司对于当期列报的终止经营，在当期利润表中分别列示持续经营损益和终止经营损益，并在比较期间的利润表中将原来作为持续经营损益列报的信息重新作为可比会计期间的终止经营损益列报。

(十九) 债权投资、其他债权投资

对于债权投资、其他债权投资，本公司于每个资产负债表日，根据交易对手和风险敞口的各种类型，考虑历史的违约情况与行业前瞻性信息或各种外部实际与预期经济信息确定预期信用损失。预期信用损失的确定方法及会计处理方法详见本会计政策之第(十一)项金融工具的规定。

(二十) 长期应收款

本公司长期应收款包括应收融资租赁款及其他长期应收款。

对由《企业会计准则第21号——租赁》规范的交易形成的应收融资租赁款按照相当于整个存续期内预期信用损失的金额计量损失准备。

对其他长期应收款，本公司于每个资产负债表日，根据交易对手和风险敞口的各种类型，考虑历史的违约情况与合理的前瞻性信息或各种外部实际与预期经济信息确定预期信用损失。

本公司依据其信用风险自初始确认后是否已经显著增加，采用相当于未来12个月内、或整个存续期的预期信用损失的金额计量长期应收款减值损失。除了单项评估信用风险

的长期应收款外，基于其信用风险特征，将其划分为不同组合：

组合名称	确定组合的依据
正常类长期应收款	本组合为未逾期风险正常的长期应收款
逾期长期应收款	本组合为出现逾期风险较高的长期应收款

（二十一）长期股权投资

1. 确定对被投资单位具有共同控制、重大影响的依据

共同控制是指按照相关约定对某项安排所共有的控制，并且该安排的相关活动必须经过分享控制权的参与方一致同意后才能决策。在判断是否存在共同控制时，首先判断所有参与方或参与方组合是否集体控制该安排，如果所有参与方或一组参与方必须一致行动才能决定某项安排的相关活动，则认为所有参与方或一组参与方集体控制该安排。其次再判断该安排相关活动的决策是否必须经过这些集体控制该安排的参与方一致同意，当且仅当相关活动的决策要求集体控制该安排的参与方一致同意时，才形成共同控制。如果存在两个或两个以上的参与方组合能够集体控制某项安排的，不构成共同控制。判断是否存在共同控制时，不考虑享有的保护性权利。

重大影响是指投资方对被投资单位的财务和经营政策有参与决策的权力，但并不能够控制或者与其他方一起共同控制这些政策的制定。在确定能否对被投资单位施加重大影响时，考虑投资方直接或间接持有被投资单位的表决权股份以及投资方及其他方持有的当期可执行潜在表决权在假定转换为对被投资方单位的股权后产生的影响，包括被投资单位发行的当期可转换的认股权证、股份期权及可转换公司债券等的影响。对外投资符合下列情况时，一般确定为对投资单位具有重大影响：①在被投资单位的董事会或类似权力机构中派有代表；②参与被投资单位财务和经营政策的制定过程；③与被投资单位之间发生重要交易；④向被投资单位派出管理人员；⑤向被投资单位提供关键技术资料。直接或通过子公司间接拥有被投资企业20%以上但低于50%的表决权股份时，一般认为对被投资单位具有重大影响。

2. 初始投资成本确定

（1）企业合并形成的长期股权投资

A. 同一控制下的企业合并,以支付现金、转让非现金资产或承担债务方式以及以发行

权益性证券作为合并对价的，在合并日按照取得被合并方所有者权益在最终控制方合并财务报表中的账面价值的份额作为长期股权投资的初始投资成本。因追加投资等原因能够对同一控制下的被投资单位实施控制的，在合并日根据合并后应享有被合并方净资产在最终控制方合并财务报表中的账面价值的份额，确定长期股权投资的初始投资成本。合并日长期股权投资的初始投资成本，与达到合并前的长期股权投资账面价值加上合并日进一步取得股份新支付对价的账面价值之和的差额，调整股本溢价，股本溢价不足冲减的，冲减留存收益。

B. 非同一控制下的企业合并，在购买日按照《企业会计准则第20号——企业合并》的相关规定确定的合并成本作为长期股权投资的初始投资成本。因追加投资等原因能够对非同一控制下的被投资单位实施控制的，按照原持有的股权投资账面价值加上新增投资成本之和，作为改按成本法核算的初始投资成本。

(2) 除企业合并形成的长期股权投资以外，其他方式取得的长期股权投资，按照下列规定确定其初始投资成本：

A. 以支付现金取得的长期股权投资，应当按照实际支付的购买价款作为初始投资成本。初始投资成本包括与取得长期股权投资直接相关的费用、税金及其他必要支出。

B. 以发行权益性证券取得的长期股权投资，按照发行权益性证券的公允价值作为初始投资成本。

C. 通过非货币性资产交换取得的长期股权投资，其初始投资成本按照《企业会计准则第7号——非货币性资产交换》确定。

D. 通过债务重组取得的长期股权投资，其初始投资成本按照《企业会计准则第12号——债务重组》确定。

3. 后续计量和损益确认方法

(1) 成本法核算：能够对被投资单位实施控制的长期股权投资，采用成本法核算。采用成本法核算时，追加或收回投资调整长期股权投资的成本。采用成本法核算的长期股权投资，除取得投资时实际支付的价款或对价中包含的已宣告但尚未发放的现金股利或利润外，公司应当按照享有被投资单位宣告发放的现金股利或利润确认投资收益，不再划分是否属于投资前和投资后被投资单位实现的净利润。

(2) 权益法核算：对被投资单位共同控制或重大影响的长期股权投资，除对联营企业的权益性投资，其中一部分通过风险投资机构、共同基金、信托公司或包括投连险基金在内的类似主体间接持有的，无论以上主体是否对这部分投资具有重大影响，公司按照《企业会计准则第22号——金融工具确认和计量》的有关规定，对间接持有的该部分投资选择以公允价值计量且其变动计入损益外，采用权益法核算。采用权益法核算时，公司取得长期股权投资后，按照应享有或应分担的被投资单位实现的净损益和其他综合收益的份额，分别确认投资收益和其他综合收益，同时调整长期股权投资的账面价值；公司按照被投资单位宣告分派的利润或现金股利计算应享有的部分，相应减少长期股权投资的账面价值；公司对于被投资单位除净损益、其他综合收益和利润分配以外所有者权益的其他变动，应当调整长期股权投资的账面价值并计入所有者权益。公司确认被投资单位发生的净亏损，以长期股权投资的账面价值以及其他实质上构成对被投资单位净投资的长期权益减记至零为限，公司负有承担额外损失义务的除外。被投资单位以后实现净利润的，公司在收益分享额弥补未确认的亏损分担额后，恢复确认收益分享额。公司在确认应享有被投资单位净损益的份额时，以取得投资时被投资单位各项可辨认资产的公允价值为基础，对被投资单位的净利润进行调整，并且将公司与联营企业及合营企业之间发生的内部交易损益予以抵销，在此基础上确认投资损益。公司与被投资单位发生的内部交易损失，按照《企业会计准则第8号——资产减值》等规定属于资产减值损失的则全额确认。如果被投资单位采用的会计政策及会计期间与公司不一致的，按照公司的会计政策及会计期间对被投资单位的财务报表进行调整，并据以确认投资损益。

对于首次执行日之前已经持有的对联营企业和合营企业的长期股权投资，如存在与该投资相关的股权投资借方差额，按原剩余期限直线法摊销，摊销金额计入当期损益。

(3) 处置长期股权投资，其账面价值与实际取得价款差额，计入当期损益。采用权益法核算的长期股权投资，因被投资单位除净损益以外所有者权益的其他变动而计入所有者权益的，处置该项投资时将原计入所有者权益的部分按相应比例转入当期损益，由于被投资方重新计量设定受益计划净负债或净资产变动而产生的其他综合收益除外。

(二十二) 投资性房地产

投资性房地产是指为赚取租金或资本增值，或两者兼有而持有的房地产。主要包括

已出租的土地使用权、持有并准备增值后转让的土地使用权以及已出租的建筑物。当公司能够取得与投资性房地产相关的租金收入或增值收益以及投资性房地产的成本能够可靠计量时，公司按购置或建造的实际支出对其进行初始计量。

公司在资产负债表日采用成本模式对投资性房地产进行后续计量。在成本模式下，公司按照本会计政策之第（二十三）项固定资产和第（二十六）项无形资产的规定，对投资性房地产进行计量，计提折旧或摊销。当投资性房地产被处置，或者永久退出使用且预计不能从其处置中取得经济利益时，应当终止确认该项投资性房地产。公司出售、转让、报废投资性房地产或者发生投资性房地产毁损，应当将处置收入扣除其账面价值和相关税费后的金额计入当期损益。

（二十三）固定资产

1. 固定资产的确认条件

固定资产系使用寿命超过一个会计年度，为生产商品、提供劳务、出租或经营管理所持有的有形资产。

2. 折旧方法

类别	折旧方法	折旧年限(年)	残值率(%)	年折旧率(%)
房屋及建筑物	直线法	5-20	0-5.00	4.75-20.00
生产设备	直线法	10	0-5.00	9.50-10.00
运输设备	直线法	4-10	0-5.00	9.50-25.00
办公及其他设备	直线法	3-5	0-5.00	19.00-33.33

公司于每年年度终了，对固定资产的使用寿命、预计净残值和折旧方法进行复核。

（二十四）在建工程

在建工程按实际发生的成本计量，实际成本包括在建期间发生的各项必要工程支出、工程达到预定可使用状态前的应予资本化的借款费用以及其他相关费用等。

在建工程在达到预定可使用状态时结转为固定资产。预定可使用状态的判断标准，应符合下列情况之一：

- （1）固定资产的实体建造（包括安装）或生产工作已全部完成或实质上已全部完成；
- （2）已经试生产或试运行，并且其结果表明资产能够正常生产出合格产品，或者试

运行结果表明其能够正常运转或营业；

(3) 继续发生在购建或生产的固定资产上的支出金额很少或者几乎不再发生；

(4) 所购建或生产的固定资产已经达到设计或合同要求，或与设计或合同要求基本相符。

在建工程达到预定可使用状态时，按工程实际成本转入固定资产。已达到预定可使用状态但尚未办理竣工决算的，先按估计价值转入固定资产，待办理竣工决算后再按实际成本调整原暂估价值，但不再调整原已计提的折旧。

在建工程在达到预定可使用状态时转入固定资产标准如下：

类别	结转固定资产的标准
房屋及建筑物	实际开始使用/完工验收孰早
机器设备	实际开始使用/完成安装并验收孰早

(二十五) 借款费用

1. 借款费用资本化的确认原则

借款费用包括因借款发生的利息、折价或溢价的摊销和辅助费用，以及因外币借款而发生的汇兑差额。公司发生的借款费用，可直接归属于符合资本化条件的资产的购建或者生产的，应予以资本化，计入相关资产成本；其他借款费用，在发生时根据其发生额确认为费用，计入当期损益。

符合资本化条件的资产，包括需要经过相当长时间的购建或者生产活动才能达到预定可使用或者可销售状态的固定资产、投资性房地产和存货等资产。

借款费用同时满足下列条件，开始资本化：

(1) 资产支出已经发生，资产支出包括为购建或者生产符合资本化条件的资产而以支付现金、转移非现金资产或者承担带息债务形式发生的支出；

(2) 借款费用已发生；

(3) 为使资产达到预计可使用或者可销售状态所必要的购建或者生产活动已经开始。

2. 借款费用资本化的期间

为购建或者生产符合资本化条件的资产发生的借款费用，满足上述资本化条件的，在该资产达到预定可使用或者可销售状态前所发生的，计入该资产的成本，若资产的购建或者生产活动发生非正常中断，并且中断时间连续超过3个月，暂停借款费用的资本化，将其确认为当期费用，直至资产的购建或者生产活动重新开始；当所购建或生产的资产达到预定可使用或者销售状态时，停止其借款费用的资本化。在达到预定可使用或者可销售状态后所发生的借款费用，于发生当期直接计入财务费用。

3. 借款费用资本化金额的计算方法

在资本化期间内，每一会计期间的利息（包括折价或溢价的摊销）资本化金额，按照下列规定确定：

（1）为购建或者生产符合资本化条件的资产而借入专门借款的，以专门借款当期实际发生的利息费用，减去将尚未动用的借款资金存入银行取得的利息收入或进行暂时性投资取得的投资收益后的金额确定。

（2）为购建或者生产符合资本化条件的资产而占用了一般借款的，根据累计资产支出超过专门借款部分的资产支出加权平均数乘以所占用一般借款的资本化率，计算确定一般借款应予资本化的利息金额。

（二十六）无形资产

1. 使用寿命及其确定依据、估计情况、摊销方法或复核程序

无形资产按实际成本计量。外购的无形资产，其成本包括购买价款、相关税费以及直接归属于使该项资产达到预定用途所发生的其他支出。采用分期付款购买无形资产，购买无形资产的价款超过正常信用条件延期支付，实际上具有融资性质的，无形资产的成本为购买价款的现值。投资者投入的无形资产的成本，应当按照投资合同或协议约定的价值确定，在投资合同或协议约定价值不公允的情况下，应按无形资产的公允价值入账。通过非货币性资产交换取得的无形资产，其初始投资成本按照《企业会计准则第7号——非货币性资产交换》确定。通过债务重组取得的无形资产，其初始投资成本按照《企业会计准则第12号——债务重组》确定。以同一控制下的企业吸收合并方式取得的无形资产按被合并方的账面价值确定其入账价值；以非同一控制下的企业吸收合并方式取得的无形资产按公允价值确定其入账价值。

公司于取得无形资产时分析判断其使用寿命，划分为使用寿命有限和使用寿命不确定的无形资产。使用寿命有限的无形资产自无形资产可供使用时起，采用能反映与该资产有关的经济利益的预期实现方式的摊销方法，在预计使用年限内摊销；无法可靠确定预期实现方式的，采用直线法摊销。

各类使用寿命有限的无形资产的摊销方法、使用寿命及确定依据、残值率：

类别	摊销方法	折旧年限(年)	确定依据	残值率(%)
土地使用权	直线法	50	法定年限/土地使用证登记年限	-
商标使用权	直线法	10	受益期限/合同规定年限	-
软件	直线法	5-10	受益期限/合同规定年限	-

公司于每年年度终了，对使用寿命有限的无形资产的使用寿命及摊销方法进行复核。如果无形资产的使用寿命及摊销方法与以前估计不同的，改变摊销期限和摊销方法。

公司将无法预见未来经济利益期限的无形资产视为使用寿命不确定的无形资产，对于使用寿命不确定的无形资产不进行摊销。公司在每个会计期间对使用寿命不确定的无形资产的使用寿命进行复核。如果有证据表明无形资产的使用寿命是有限的，估计其使用寿命，并按上述规定处理。

无形资产的减值测试方法和减值准备计提方法详见本会计政策之第（二十七）项长期资产减值。

2. 内部研究开发支出会计政策

研发支出为企业研发活动直接相关的支出，包括研发人员职工薪酬、直接投入费用、折旧费用与长期待摊费用、设计费用、装备调试费、无形资产摊销费用、委托外部研究开发费用、其他费用等。研发支出的归集和计算以相关资源实际投入研发活动为前提，研发支出包括费用化的研发费用与资本化的开发支出。

研究开发项目研究阶段支出与开发阶段支出的划分标准：研究阶段支出指为获取并理解新的科学或技术知识而进行的独创性的有计划调查所发生的支出；开发阶段支出是指在进行商业性生产或使用前，将研究成果或其他知识应用于某项计划或设计，以生产出新的或具有实质性改进的材料、装置、产品等所发生的支出。

公司内部自行开发的无形资产，在研究开发项目研究阶段的支出，于发生时计入当

期损益。开发项目开发阶段的支出，只有同时满足下列条件的，才能确认为无形资产：

(1) 完成该无形资产以使其能够使用或出售在技术上具有可行性；

(2) 具有完成该无形资产并使用或出售的意图；

(3) 无形资产产生经济利益的方式，包括能够证明运用该无形资产生产的产品存在市场或无形资产自身存在市场，无形资产将在内部使用的，应当证明其有用性；

(4) 有足够的技术、财务资源和其他资源支持，以完成该无形资产的开发，并有能力使用或出售无形资产；

(5) 归属于该无形资产开发阶段的支出能够可靠地计量。

对于以前期间已经费用化的开发阶段的支出不再调整。

(二十七) 长期资产减值

长期股权投资、采用成本模式计量的投资性房地产、固定资产、在建工程、无形资产等长期资产，于资产负债表日存在减值迹象的，进行减值测试。减值测试结果表明资产的可收回金额低于其账面价值的，按其差额计提减值准备并计入减值损失。可收回金额为资产的公允价值减去处置费用后的净额与资产预计未来现金流量的现值两者之间的较高者。资产减值准备按单项资产为基础计算并确认，如果难以对单项资产的可收回金额进行估计的，以该资产所属的资产组确定资产组的可收回金额。资产组是能够独立产生现金流入的最小资产组合。

商誉至少在每年年度终了进行减值测试。本公司进行商誉减值测试，对于因企业合并形成的商誉的账面价值，自购买日起按照合理的方法分摊至相关的资产组；难以分摊至相关的资产组的，将其分摊至相关的资产组组合。在将商誉的账面价值分摊至相关的资产组或者资产组组合时，按照各资产组或者资产组组合的公允价值占相关资产组或者资产组组合公允价值总额的比例进行分摊。公允价值难以可靠计量的，按照各资产组或者资产组组合的账面价值占相关资产组或者资产组组合账面价值总额的比例进行分摊。在对包含商誉的相关资产组或者资产组组合进行减值测试时，如与商誉相关的资产组或者资产组组合存在减值迹象的，先对不包含商誉的资产组或者资产组组合进行减值测试，计算可收回金额，并与相关账面价值相比较，确认相应的减值损失。再对包含商誉的资产组或者资产组组合进行减值测试，比较这些相关资产组或者资产组组合的账面价值（包

括所分摊的商誉的账面价值部分)与其可收回金额,如相关资产组或者资产组组合的可收回金额低于其账面价值的,确认商誉的减值损失。

上述资产减值损失一经确认,在以后会计期间不予转回。

(二十八) 长期待摊费用

长期待摊费用是指公司已经发生但应由报告期和以后各期负担的分摊期限在1年以上的各项费用,包括以经营租赁方式租入的固定资产发生的改良支出等。长期待摊费用在相关项目的受益期内平均摊销。

(二十九) 合同负债

合同负债反映本公司已收或应收客户对价而应向客户转让商品的义务。本公司在向客户转让商品之前,客户已经支付了合同对价或本公司已经取得了无条件收取合同对价权利的,在客户实际支付款项与到期应支付款项孰早时点,按照已收或应收的金额确认合同负债。

同一合同下的合同资产和合同负债以净额列示,不同合同下的合同资产和合同负债不予抵销。

(三十) 职工薪酬

职工薪酬是指公司为获得职工提供的服务或解除劳动关系而给予的各种形式的报酬或补偿。企业提供给职工配偶、子女、受赡养人、已故员工遗属及其他受益人等的福利,也属于职工薪酬。职工薪酬主要包括短期薪酬、离职后福利、辞退福利和其他长期职工福利。

1. 短期薪酬的会计处理方法

短期薪酬是指本公司在职工提供相关服务的年度报告期间结束后十二个月内需要全部予以支付的职工薪酬,离职后福利和辞退福利除外。本公司在职工提供服务的会计期间,将应付的短期薪酬确认为负债,并根据职工提供服务的受益对象计入相关资产成本和费用。

2. 离职后福利的会计处理方法

离职后福利是指公司为获得职工提供的服务而在职工退休或与公司解除劳动关系后,提供的各种形式的报酬和福利,短期薪酬和辞退福利除外。离职后福利计划包括设

定提存计划和设定受益计划。其中，设定提存计划，是指向独立的基金缴存固定费用后，本公司不再承担进一步支付义务的离职后福利计划；设定受益计划，是指除设定提存计划以外的离职后福利计划。

（1）设定提存计划

设定提存计划包括基本养老保险、失业保险以及企业年金计划。在职工为本公司提供服务的会计期间，按以当地规定的缴纳基数和比例计算应缴纳金额，确认为负债，并计入当期损益或相关资产成本。

在职工提供服务的会计期间，根据设定提存计划计算的应缴存金额确认为负债，并计入当期损益或相关资产成本。

（2）设定受益计划

本公司根据预期累计福利单位法确定的公式将设定受益计划产生的福利义务归属于职工提供服务的期间，并计入当期损益或相关资产成本。本公司设定受益计划导致的职工薪酬成本包括下列组成部分：

A. 服务成本，包括当期服务成本、过去服务成本和结算利得或损失。其中，当期服务成本，是指职工当期提供服务所导致的设定受益计划义务现值的增加额；过去服务成本，是指设定受益计划修改所导致的与以前期间职工服务相关的设定受益计划义务现值的增加或减少。

B. 设定受益计划净负债或净资产的利息净额，包括计划资产的利息收益、设定受益计划义务的利息费用以及资产上限影响的利息。

C. 重新计量设定受益计划净负债或净资产所产生的变动。

除非其他会计准则要求或允许职工福利成本计入资产成本，本公司将上述第A和B项计入当期损益；第C项计入其他综合收益且不会在后续会计期间转回至损益，但可以在权益范围内转移这些在其他综合收益中确认的金额。

3. 辞退福利的会计处理方法

辞退福利是指公司在职工劳动合同到期之前解除与职工的劳动关系，或者为鼓励职工自愿接受裁减而给予职工的补偿。公司向职工提供辞退福利的，在下列两者孰早日确认辞退福利产生的职工薪酬负债，并计入当期损益：公司不能单方面撤回因解除劳动关

系计划或裁减建议所提供的辞退福利时；公司确认与涉及支付辞退福利的重组相关的成本或费用时。

4. 其他长期职工福利的会计处理方法

其他长期职工福利，是指除短期薪酬、离职后福利、辞退福利之外所有的职工薪酬，包括长期带薪缺勤、长期残疾福利、长期利润分享计划等。本公司向职工提供的其他长期职工福利，符合设定提存计划条件的，按照设定提存计划的有关规定进行处理；除上述情形外的其他长期职工福利，按照设定受益计划的有关规定，确认和计量其他长期职工福利净负债或净资产。在报告期末，公司将其他长期职工福利产生的福利义务归属于职工提供服务期间，并计入当期损益或相关资产成本。

（三十一）预计负债

公司如果与或有事项相关的义务同时符合以下条件，则将其确认为负债：（1）该义务是公司承担的现时义务；（2）该义务的履行可能导致经济利益的流出；（3）该义务的金额能够可靠地计量。

预计负债所需支出全部或部分预期由第三方或其他方补偿，并且补偿金额在基本确定能收到时，作为资产单独确认，确认的补偿金额不超过所确认负债的账面价值。预计负债按照履行相关现时义务所需支出的最佳估计数进行初始计量，并综合考虑与或有事项有关的风险、不确定性和货币时间价值等因素。货币时间价值影响重大的，通过对相关未来现金流出进行折现后确定最佳估计数。

在资产负债表日，公司对预计负债的账面价值进行复核，有确凿证据表明该账面价值不能真实反映当前最佳估计数的，按照当前最佳估计数对该账面价值进行调整。

（三十二）股份支付

1. 股份支付的种类

公司的股份支付分为以现金结算的股份支付和以权益结算的股份支付。

以权益结算的股份支付，按授予职工权益工具的公允价值计量。授予后立即可行权的，在授予日按照权益工具的公允价值计入相关成本或费用，相应增加资本公积。在完成等待期内的服务或达到规定业绩条件才可行权的，在等待期内的每个资产负债表日，以对可行权权益工具数量的最佳估计为基础，按照权益工具授予日的公允价值，将当期

取得的服务计入相关成本或费用和资本公积。在可行权日之后不再对已确认的相关成本或费用和所有者权益总额进行调整。

以现金结算的股份支付，按照公司承担的以股份或其他权益工具为基础计算确定的负债的公允价值计量。授予后立即可行权的，在授予日以公司承担负债的公允价值计入相关成本或费用，相应增加负债。在完成等待期内的服务或达到规定业绩条件以后才可行权的以现金结算的股份支付，在等待期内的每个资产负债表日，以对可行权情况的最佳估计为基础，按照公司承担负债的公允价值金额，将当期取得的服务计入成本或费用和相应的负债。在相关负债结算前的每个资产负债表日以及结算日，对负债的公允价值重新计量，其变动计入当期损益。

2. 实施、修改、终止股份支付计划的相关会计处理

无论已授予的权益工具的条款和条件如何修改，甚至取消权益工具的授予或结算该权益工具，公司都应至少确认按照所授予的权益工具在授予日的公允价值来计量获取的相应的服务，除非因不能满足权益工具的可行权条件（除市场条件外）而无法可行权。

如果公司在等待期内取消了所授予的权益工具或结算了所授予的权益工具（因未满足可行权条件而被取消的除外），处理如下：

（1）将取消或结算作为加速可行权处理，立即确认原本应在剩余等待期内确认的金额。

（2）在取消或结算时支付给职工的所有款项均应作为权益的回购处理，回购支付的金额高于该权益工具在回购日公允价值的部分，计入当期费用。

（3）如果向职工授予新的权益工具，并在新权益工具授予日认定所授予的新权益工具是用于替代被取消的权益工具的，公司应以处理原权益工具条款和条件修改相同的方式，对所授予的替代权益工具进行处理。

（三十三）收入

1. 收入的确认和计量所采用的会计政策

本公司在履行了合同中的履约义务，即在客户取得相关商品控制权时确认收入。履约义务是指合同中向客户转让可明确区分商品的承诺，本公司在合同开始日对合同进行评估以识别合同所包含的各单项履约义务。同时满足下列条件的，作为可明确区分商品：

- (1) 客户能够从该商品本身或从该商品与其他易于获得资源一起使用中受益；
- (2) 向客户转让该商品的承诺与合同中其他承诺可单独区分。

下列情形通常表明向客户转让该商品的承诺与合同中其他承诺不可单独区分：

- (1) 需提供重大的服务以将该商品与合同中承诺的其他商品整合成合同约定的组合产出转让给客户；
- (2) 该商品将对合同中承诺的其他商品予以重大修改或定制；
- (3) 该商品与合同中承诺的其他商品具有高度关联性。

交易价格是本公司因向客户转让商品而预期有权收取的对价金额，不包括代第三方收取的款项以及本公司预期将退还给客户的款项。在确定合同交易价格时，如果存在可变对价，本公司按照期望值或最可能发生金额确定可变对价的最佳估计数，并以不超过在相关不确定性消除时累计已确认收入极可能不会发生重大转回的金额计入交易价格。合同中如果存在重大融资成分，本公司将根据客户在取得商品控制权时即以现金支付的应付金额确定交易价格，该交易价格与合同对价之间的差额，在合同期间内采用实际利率法摊销，对于客户取得商品控制权与客户支付价款间隔不超过一年的，本公司不考虑其中的融资成分。因转让商品而有权向客户收取的对价是非现金形式时，本公司按照非现金对价在合同开始日的公允价值确定交易价格。非现金对价公允价值不能合理估计的，本公司参照其承诺向客户转让商品的单独售价间接确定交易价格。本公司预期将退还给客户的款项，除了为自客户取得其他可明确区分商品外，将该应付对价冲减交易价格。应付客户对价超过自客户取得的可明确区分商品公允价值的，超过金额作为应付客户对价冲减交易价格。自客户取得的可明确区分商品公允价值不能合理估计的，本公司将应付客户对价全额冲减交易价格。在对应付客户对价冲减交易价格进行会计处理时，本公司在确认相关收入与支付（或承诺支付）客户对价二者孰晚的时点冲减当期收入。

合同中包含两项或多项履约义务的，本公司在合同开始日，按照各单项履约义务所承诺商品的单独售价的相对比例，将交易价格分摊至各单项履约义务，按照分摊至各单项履约义务的交易价格计量收入。交易价格发生后续变动的，本公司按照在合同开始日所采用的基础将该后续变动金额分摊至合同中的履约义务。对于因合同开始日之后单独售价的变动不再重新分摊交易价格。

满足下列条件之一的，本公司属于在某一时段内履行履约义务；否则，属于在某一时点履行履约义务：

(1) 客户在本公司履约的同时即取得并消耗本公司履约所带来的经济利益；

(2) 客户能够控制本公司履约过程中在建的商品；

(3) 本公司履约过程中所产出的商品具有不可替代用途，且本公司在整个合同期间内有权就累计至今已完成的履约部分收取款项。

对于在某一时段内履行的履约义务，本公司在该段时间内按照履约进度确认收入，但是，履约进度不能合理确定的除外。本公司按照投入法确定提供服务的履约进度。当履约进度不能合理确定时，本公司已经发生的成本预计能够得到补偿的，按照已经发生的成本金额确认收入，直到履约进度能够合理确定为止。

对于在某一时点履行的履约义务，本公司在客户取得相关商品控制权时点确认收入。在判断客户是否已取得商品控制权时，本公司会考虑下列迹象：

(1) 本公司就该商品享有现时收款权利，即客户就该商品负有现时付款义务；

(2) 本公司已将该商品的法定所有权转移给客户，即客户已拥有了该商品的法定所有权；

(3) 本公司已将该商品实物转移给客户，即客户已占有该商品实物；

(4) 本公司已将该商品所有权上的主要风险和报酬转移给客户，即客户已取得该商品所有权上的主要风险和报酬；

(5) 客户已接受该商品。

本公司根据在向客户转让商品或服务前是否拥有对该商品或服务的控制权，来判断从事交易时本公司的身份是主要责任人还是代理人。本公司在向客户转让商品或服务前能够控制该商品或服务的，本公司为主要责任人，按照已收或应收对价总额确认收入；否则本公司为代理人，按照预期有权收取的佣金或手续费的金额确认收入，该金额按照已收或应收对价总额扣除应支付给其他相关方的价款后的净额，或者按照既定的佣金金额或比例等确定。

本公司向客户转让商品前能够控制该商品的情形包括：

(1) 企业自第三方取得商品或其他资产控制权后，再转让给客户；

(2) 企业能够主导第三方代表本企业向客户提供服务；

(3) 企业自第三方取得商品控制权后，通过提供重大的服务将该商品与其他商品整合成某组合产出转让给客户。

在具体判断向客户转让商品前是否拥有对该商品的控制权时，本公司综合考虑所有相关事实和情况，这些事实和情况包括：

(1) 企业承担向客户转让商品的主要责任；

(2) 企业在转让商品之前或之后承担了该商品的存货风险；

(3) 企业有权自主决定所交易商品的价格；

(4) 其他相关事实和情况。

2. 各业务类型收入具体确认方法

A. 公司内销产品具体收入确认方法：公司将产品运送至客户指定交货地点并由客户确认接收，取得签收单、取得收款权利且相关的经济利益很可能流入时确认。

B. 外销产品具体收入确认方法：公司外销产品采用FOB/C&F/CIF/DDP/DDU等贸易方式成交以及通过境外子公司向境外客户销售，少部分采用EXW、FCA方式成交。采用FOB/C&F/CIF交易方式出口的业务，公司在产品发出办妥报关手续并取得报关单据、提单后确认收入；采用DDP、DDU交易方式出口的业务，公司将货物送到客户的指定地点并由客户签收，完成货物交付义务后确认收入；通过境外子公司向客户销售产品，公司将产品运送至客户指定地点并由客户确认接收，取得签收单、取得收款权利且相关的经济利益很可能流入时确认；采用EXW、FCA交易方式出口的业务，公司在产品出库交付给客户指定的承运人，并取得确认单据时确认收入。

C. 提供技术培训收入确认方法：在合同约定培训义务结束后确认收入。

(三十四) 合同成本

合同成本包括取得合同发生的增量成本及合同履约成本。

为取得合同发生的增量成本是指本公司不取得合同就不会发生的成本（如销售佣金等）。该成本预期能够收回的，本公司将其作为合同取得成本确认为一项资产。本公司为取得合同发生的、除预期能够收回的增量成本之外的其他支出于发生时计入当期损益。

为履行合同发生的成本，不适用存货、固定资产或无形资产等相关准则的规范范围

的，且同时满足下列条件的，本公司将其作为合同履约成本确认为一项资产：

(1) 该成本与一份当前或预期取得的合同直接相关，包括直接人工、直接材料、制造费用（或类似费用）、明确由客户承担的成本以及仅因该合同而发生的其他成本；

(2) 该成本增加了企业未来用于履行履约义务的资源；

(3) 该成本预期能够收回。

合同取得成本确认的资产和合同履约成本确认的资产采用与该资产相关的商品或服务收入确认相同的基础进行摊销，计入当期损益。

与合同成本有关的资产，其账面价值高于下列两项差额的，本公司对超出部分计提减值准备，并确认为资产减值损失：

(1) 企业因转让与该资产相关的商品预期能够取得的剩余对价；

(2) 为转让该相关商品估计将要发生的成本。

以前期间减值的因素之后发生变化，使得(1)减(2)的差额高于该资产账面价值的，应当转回原已计提的资产减值准备，并计入当期损益，但转回后的资产账面价值不应超过假定不计提减值准备情况下该资产在转回日的账面价值。

(三十五) 政府补助

1. 政府补助的类型

政府补助，是指公司从政府无偿取得的货币性资产或非货币性资产，包括与资产相关的政府补助和与收益相关的政府补助。

与资产相关的政府补助，是指公司取得的、用于购建或以其他方式形成长期资产的政府补助。

与收益相关的政府补助，是指除与资产相关的政府补助之外的政府补助。

2. 政府补助的确认原则和确认时点

政府补助的确认原则：

(1) 公司能够满足政府补助所附条件；

(2) 公司能够收到政府补助。

政府补助同时满足上述条件时才能予以确认。

3. 政府补助的计量

(1) 政府补助为货币性资产的，公司按照收到或应收的金额计量；

(2) 政府补助为非货币性资产的，公司按照公允价值计量；公允价值不能可靠取得的，按照名义金额计量（名义金额为人民币1元）。

4. 政府补助的会计处理方法

(1) 与资产相关的政府补助，在取得时冲减相关资产的账面价值或确认为递延收益。确认为递延收益的，在相关资产使用寿命内按照合理、系统的方法分期计入损益。按照名义金额计量的政府补助，直接计入当期损益。

(2) 与收益相关的政府补助，分别下列情况处理：

A. 用于补偿公司以后期间的相关成本费用或损失的，在取得时确认为递延收益，并在确认相关成本费用或损失的期间，计入当期损益或冲减相关成本。

B. 用于补偿公司已发生的相关成本费用或损失的，在取得时直接计入当期损益或冲减相关成本。

(3) 对于同时包含于资产相关部分和与收益相关部分的政府补助，可以区分的，则分不同部分分别进行会计处理；难以区分的，则整体归类为与收益相关的政府补助。

(4) 与公司日常经营相关的政府补助，按照经济业务实质，计入其他收益或冲减相关成本费用。与公司日常活动无关的政府补助，计入营业外收支。财政将贴息资金直接拨付给公司的，公司将对应的贴息冲减相关借款费用。

(5) 已确认的政府补助需要退回的，分别下列情况处理：

A. 初始确认时冲减相关资产账面价值的，调整资产账面价值。

B. 存在相关递延收益的，冲减相关递延收益账面金额，超出部分计入当期损益。

C. 属于其他情况的，直接计入当期损益。

(三十六) 递延所得税资产/递延所得税负债

公司在取得资产、负债时，确定其计税基础。资产、负债的账面价值与其计税基础存在的暂时性差异，按照规定确认所产生的递延所得税资产或递延所得税负债。

1. 递延所得税资产的确认

(1) 公司以很可能取得用来抵扣可抵扣暂时性差异的应纳税所得额为限，确认由可抵扣暂时性差异产生的递延所得税资产。但是，同时具有下列特征的交易中因资产或负

债的初始确认所产生的递延所得税资产不予确认：①该项交易不是企业合并；②交易发生时既不影响会计利润也不影响应纳税所得额（或可抵扣亏损）。

（2）公司对与子公司、联营公司及合营企业投资相关的可抵扣暂时性差异，同时满足下列条件的，确认相应的递延所得税资产：①暂时性差异在可预见的未来很可能转回；②未来很可能获得用来抵扣可抵扣暂时性差异的应纳税所得额。

（3）对于按照税法规定可以结转以后年度的可抵扣亏损和税款抵减，视同可抵扣暂时性差异处理，以很可能获得用来抵扣可抵扣亏损和税款抵减的未来应纳税所得额为限，确认相应的递延所得税资产。

2. 递延所得税负债的确认

（1）除下列交易中产生的递延所得税负债以外，公司确认所有应纳税暂时性差异产生的递延所得税负债：①商誉的初始确认；②同时满足具有下列特征的交易中产生的资产或负债的初始确认：该项交易不是企业合并；交易发生时既不影响会计利润也不影响应纳税所得额（或可抵扣亏损）。

（2）公司对与子公司、联营公司及合营企业投资相关的应纳税暂时性差异，确认相应的递延所得税负债。但是，同时满足下列条件的除外：①投资企业能够控制暂时性差异转回的时间；②该暂时性差异在可预见的未来很可能不会转回。

（三十七）租赁

租赁，是指在一定期间内，出租人将资产的使用权让与承租人以获取对价的合同。

在合同开始日，本公司评估合同是否为租赁或者包含租赁。除非合同条款和条件发生变化，本公司不重新评估合同是否为租赁或者包含租赁。

1. 作为承租方租赁的会计处理方法

（1）使用权资产

在租赁期开始日，本公司作为承租人将可在租赁期内使用租赁资产的权利确认为使用权资产，短期租赁和低价值资产租赁除外。

使用权资产按照成本进行初始计量，该成本包括：

A. 租赁负债的初始计量金额；

B. 在租赁期开始日或之前支付的租赁付款额，存在租赁激励的，扣除已享受的租赁

激励相关金额；

C. 发生的初始直接费用；

D. 为拆卸及移除租赁资产、复原租赁资产所在场地或将租赁资产恢复至租赁条款约定状态预计将发生的成本，属于为生产存货而发生的除外。

本公司采用成本模式对使用权资产进行后续计量，对各类使用权资产采用年限平均法计提折旧。

本公司能够合理确定租赁期届满时取得租赁资产所有权的，在租赁资产剩余使用寿命内计提折旧；无法合理确定租赁期届满时能够取得租赁资产所有权的，在租赁期与租赁资产剩余使用寿命两者孰短的期间内计提折旧。如果使用权资产发生减值，本公司按照扣除减值损失之后的使用权资产的账面价值，进行后续折旧。

本公司按照变动后的租赁付款额的现值重新计量租赁负债，并相应调整使用权资产的账面价值时，如使用权资产账面价值已调减至零，但租赁负债仍需进一步调减的，将剩余金额计入当期损益。

使用权资产的减值测试方法、减值准备计提方法详见本会计政策之第（二十七）项长期资产减值。

（2）租赁负债

在租赁期开始日，本公司将尚未支付的租赁付款额的现值确认为租赁负债，短期租赁和低价值资产租赁除外。

在计算租赁付款额的现值时，本公司作为承租人采用租赁内含利率作为折现率；无法确定租赁内含利率的，采用本公司增量借款利率作为折现率。

本公司按照固定的周期性利率计算租赁负债在租赁期内各期间的利息费用，并计入当期损益。未纳入租赁负债计量的可变租赁付款额于实际发生时计入当期损益。

租赁期开始日后，当实质固定付款额发生变动、担保余值预计的应付金额发生变化、用于确定租赁付款额的指数或比率发生变动、购买选择权、续租选择权或终止选择权的评估结果或实际行权情况发生变化时，本公司按照变动后的租赁付款额的现值重新计量租赁负债。

（3）短期租赁和低价值资产租赁

短期租赁，是指在租赁期开始日，租赁期不超过12个月且不包含购买选择权的租赁。低价值资产租赁，是指单项租赁资产为全新资产时价值较低的租赁。本公司转租或预期转租租赁资产的，原租赁不属于低价值资产租赁。

本公司选择对短期租赁和低价值资产租赁不确认使用权资产和租赁负债，并将相关的租赁付款额在租赁期内各个期间按照直线法计入当期损益或相关资产成本。

2. 作为出租方租赁的会计处理方法

在租赁开始日，本公司将租赁分为融资租赁和经营租赁。融资租赁，是指无论所有权最终是否转移，但实质上转移了与租赁资产所有权有关的几乎全部风险和报酬的租赁。经营租赁，是指除融资租赁以外的其他租赁。本公司作为转租出租人时，基于原租赁产生的使用权资产对转租赁进行分类。

(1) 经营租赁会计处理

经营租赁的租赁收款额在租赁期内各个期间按照直线法确认为租金收入。本公司将发生的与经营租赁有关的初始直接费用予以资本化，在租赁期内按照与租金收入确认相同的基础分摊计入当期损益。未计入租赁收款额的可变租赁付款额在实际发生时计入当期损益。

(2) 融资租赁会计处理

在租赁开始日，本公司对融资租赁确认应收融资租赁款，并终止确认融资租赁资产。本公司对应收融资租赁款进行初始计量时，将租赁投资净额作为应收融资租赁款的入账价值。租赁投资净额为未担保余值和租赁期开始日尚未收到的租赁收款额按照租赁内含利率折现的现值之和。

本公司按照固定的周期性利率计算并确认租赁期内各个期间的利息收入。应收融资租赁款的终止确认和减值参见本会计政策之第（十一）项金融工具。

未纳入租赁投资净额计量的可变租赁付款额在实际发生时计入当期损益。

3. 售后租回交易

本公司按照本会计政策之第（三十三）项收入的规定评估确定售后租回交易中的资产转让是否属于销售。

(1) 作为承租人

售后租回交易中的资产转让属于销售的，本公司按原资产账面价值中与租回获得的使用权有关的部分，计量售后租回所形成的使用权资产，并仅就转让至出租人的权利确认相关利得或损失。

如果销售对价的公允价值与资产的公允价值不同，或者出租人未按市场价格收取租金，本公司将销售对价低于市场价格的款项作为预付租金进行会计处理，将高于市场价格的款项作为出租人向承租人提供的额外融资进行会计处理；同时按照公允价值调整相关销售利得或损失。

售后租回交易中的资产转让不属于销售的，本公司继续确认被转让资产，同时确认一项与转让收入等额的金融负债。

（2）作为出租人

售后租回交易中的资产转让属于销售的，本公司按照资产购买进行相应会计处理，并根据租赁准则对资产出租进行会计处理。

如果销售对价的公允价值与资产的公允价值不同，或者本公司未按市场价格收取租金，本公司将销售对价低于市场价格的款项作为预收租金进行会计处理，将高于市场价格的款项作为本公司向承租人提供的额外融资进行会计处理；同时按市场价格调整租金收入。

售后租回交易中的资产转让不属于销售的，本公司确认一项与转让收入等额的金融资产。

（三十八）重要会计政策和会计估计的变更

1. 重要会计政策变更

会计政策变更的内容和原因	审批程序	备注（受重要影响的报表项目名称和金额）
2022年12月，财政部发布了《企业会计准则解释第16号》（财会〔2022〕31号）（以下简称“解释第16号”），“关于发行方分类为权益工具的金融工具相关股利的所得税影响的会计处理”、“关于企业将以现金结算的股份支付修改为以权益结算的股份支付的会计处理”内容自公布之日起施行。本公司自规定之日起开始执行。另外，“关于单项交易产生的资产和负债相关的递延所得税不适用初	已经内部审批程序批准	本项会计政策变更对公司报表无影响

会计政策变更的内容和原因	审批程序	备注（受重要影响的报表项目名称和金额）
始确认豁免的会计处理”内容自2023年1月1日起施行。		

2. 重要会计估计变更

本报告期公司未发生重要会计估计变更。

四、税项

（一）主要税种及税率情况

税种	计税依据	税率
增值税	销售货物或提供应税劳务过程中产生的增值额	20%、18%、16%、13%、6%、0%
消费税	应纳税销售额	4%
房产税	从价计征的，按房产原值一次减除30%后余值的1.2%计缴；从租计征的，按租金收入的12%计缴	1.2%
城市维护建设税	应交流转税额	5%
教育费附加	应交流转税额	3%
地方教育附加	应交流转税额	2%
企业所得税	应纳税所得额	注1、注2

注1：本公司主要注册地适用企业所得税税率如下：

纳税主体名称	适用税率
雅图高新材料股份有限公司	15.00%
雅图技术服务（广东）有限公司	20.00%
雅图集团（香港）有限公司	8.25%和16.50%
YATU GROUP (USA), INCORPORATED	联邦税21.00%、州税6%、6.97%、8.84%、9.50%等
YATU COATINGS LLP	30.00%
YATU RUS LLC	20.00%
GROUP YATU (Mexico) LIMITED	30.00%

注2：本公司子公司雅图集团（香港）有限公司于香港注册成立，根据香港《2018年税务(修订)(第3号)条例》，自2018年4月1日起，香港地区开始执行两级制利得税税率，对于不超过(含)港币2,000,000元的税前利润执行8.25%的税率，对于税前利润超过港币2,000,000元以上的部分执行16.5%的税率。

（二）税收优惠

1. 2022年12月19日，本公司通过高新技术企业复审，取得高新企业证书编号为GR202244004659，有效期三年。因此，本公司2023-2024年度享受高新技术企业减按15%征收企业所得税的税收优惠。

2. 雅图技术服务（广东）有限公司为小型微利企业，根据《财政部、税务总局关于小微企业和个体工商户所得税优惠政策的公告》（财政部税务总局公告2023年第6号）的规定，2023年1月1日至2024年12月31日，对小型微利企业年应纳税所得额不超过100万元的部分，减按25%计入应纳税所得额，按20%的税率缴纳企业所得税。根据《财政部、税务总局关于进一步支持小微企业和个体工商户发展有关税费政策的公告》（财政部税务总局公告2023年第12号）的规定，对小型微利企业减按25%计算应纳税所得额，按20%的税率缴纳企业所得税政策，延续执行至2027年12月31日。上述小型微利企业是指从事国家非限制和禁止行业，且同时符合年度应纳税所得额不超过300万元、从业人数不超过300人、资产总额不超过5,000万元的三个条件的企业。

3. 雅图集团（香港）有限公司按照中华人民共和国香港特别行政区税收法则缴纳税款，2023年度和2024年度，应评税利润中不超过2,000,000.00 港币的部分按8.25%税率计缴利得税，超过2,000,000.00 港币的部分按16.5%税率计缴利得税。

4. 根据财政部、税务总局《关于先进制造业企业增值税加计抵减政策的公告》（财税〔2023〕43号）公告，自2023年1月1日至2027年12月31日，允许先进制造业企业按照当期可抵扣进项税额加计5%抵减应纳增值税税额。公告指出先进制造业企业是指高新技术企业（含所属的非法人分支机构）中的制造业一般纳税人，高新技术企业是指按照科技部、财政部、国家税务总局《关于修订印发〈高新技术企业认定管理办法〉的通知》（国科发火〔2016〕32号）规定认定的高新技术企业，本公司符合上述税收政策文件的要求，享受增值税加计抵免的税收优惠。

五、合并财务报表主要项目注释

（一）货币资金

1、货币资金分类列示

项目	2024年6月30日	2023年12月31日
库存现金	31,969.02	90,129.82

项目	2024年6月30日	2023年12月31日
银行存款	291,385,231.06	287,450,835.74
其他货币资金	1,253,373.78	
合计	292,670,573.86	287,540,965.56
其中：存放在境外的款项总额	35,556,821.35	26,285,757.19
存放财务公司存款		

2、其他说明

2024年6月30日其他货币资金期末余额1,253,373.78元系境外汇款的在途货币资金。

(二) 应收票据

1. 应收票据分类列示

项目	2024年6月30日	2023年12月31日
银行承兑汇票	3,805,505.22	5,963,871.35
商业承兑汇票		
财务公司承兑票据	140,000.00	
合计	3,945,505.22	5,963,871.35

2. 期末公司已背书或贴现且在资产负债表日尚未到期的应收票据

项目	2024年6月30日		2023年12月31日	
	期末终止确认金额	期末未终止确认金额	期末终止确认金额	期末未终止确认金额
银行承兑汇票		3,440,505.22		5,913,871.35
合计		3,440,505.22		5,913,871.35

3. 报告期期末公司无因出票人未履约而将其转应收账款的票据。

4. 按坏账计提方法分类披露

类别	2024年6月30日				账面价值
	账面余额		坏账准备		
	金额	比例(%)	金额	计提比例(%)	
按单项计提坏账准备					
按组合计提坏账准备	4,005,505.22	100.00	60,000.00	1.50	3,945,505.22
其中：					
银行承兑汇票	3,805,505.22	95.01			3,805,505.22
商业承兑汇票	200,000.00	4.99	60,000.00	30.00	140,000.00
合计	4,005,505.22	100.00	60,000.00	1.50	3,945,505.22

(续上表)

类别	2023年12月31日				
	账面余额		坏账准备		账面价值
	金额	比例 (%)	金额	计提比例 (%)	
按单项计提坏账准备					
按组合计提坏账准备	5,963,871.35	100.00			5,963,871.35
其中:					
银行承兑汇票	5,963,871.35	100.00			5,963,871.35
商业承兑汇票					
合计	5,963,871.35	100.00			5,963,871.35

5. 报告期坏账准备的变动情况

类别	2023年12月31日	本期变动金额				2024年6月30日
		计提	收回或转回	转销或核销	外币折算差额	
商业承兑汇票		60,000.00				60,000.00
合计		60,000.00				60,000.00

6. 报告期无实际核销的应收票据情况。

(三) 应收账款

1. 按账龄披露

账龄	2024年6月30日	2023年12月31日
1年以内(含1年)	174,062,313.15	155,639,178.33
1-2年(含2年)	8,066,694.32	7,045,811.12
2-3年(含3年)	334,589.40	115,483.17
3年以上	152,647.39	121,647.39
小计	182,616,244.26	162,922,120.01
减: 坏账准备	11,443,066.02	10,075,118.35
合计	171,173,178.24	152,847,001.66

2. 按坏账计提方法分类披露

按组合计提坏账准备:

类别	2024年6月30日				2023年12月31日			
	账面余额		坏账准备	账面价值	账面余额		坏账准备	账面价值
	金额	比例 (%)			金额	比例 (%)		
按单项计提坏账准备的应收账款								
按组合计提坏账准备的应收账款	182,616,244.26	100.00	11,443,066.02	171,173,178.24	162,922,120.01	10,075,118.35	6.18	152,847,001.66
其中: 账龄组合	182,616,244.26	100.00	11,443,066.02	171,173,178.24	162,922,120.01	10,075,118.35	6.18	152,847,001.66
合计	182,616,244.26	100.00	11,443,066.02	171,173,178.24	162,922,120.01	10,075,118.35	6.18	152,847,001.66

组合计提项目：账龄组合

名称	2024年6月30日			2023年12月31日		
	账面余额	坏账准备	计提比例(%)	账面余额	坏账准备	计提比例(%)
1年以内	174,062,313.15	8,703,115.64	5.00	155,639,178.33	7,781,986.04	5.00
1至2年	8,066,694.32	2,420,008.29	30.00	7,045,811.12	2,113,743.33	30.00
2至3年	334,589.40	167,294.70	50.00	115,483.17	57,741.59	50.00
3年以上	152,647.39	152,647.39	100.00	121,647.39	121,647.39	100.00
合计	182,616,244.26	11,443,066.02	6.27	162,922,120.01	10,075,118.35	6.18

3. 报告期计提、收回或转回的坏账准备情况

类别	2023年12月31日	本期变动金额				2024年6月30日
		计提	收回或转回	转销或核销	外币折算差额	
按单项计提坏账准备的应收账款						
按组合计提坏账准备的应收账款	10,075,118.35	1,427,319.68		72,384.70	13,012.69	11,443,066.02
合计	10,075,118.35	1,427,319.68		72,384.70	13,012.69	11,443,066.02

4. 报告期无重要的应收账款核销。

5. 报告期期末按欠款方归集的期末余额前五名的应收账款情况

截至2024年6月30日，按欠款方归集的期末余额前五名应收账款明细如下：

单位名称	应收账款期末余额	合同资产期末余额	应收账款和合同资产期末余额	占应收账款和合同资产期末余额合计数的比例(%)	应收账款坏账准备和合同资产减值准备期末余额
重庆长安汽车客户服务有限公司	9,102,731.29		9,102,731.29	4.95	455,136.56
000 ZVEZDA EM	6,664,217.73		6,664,217.73	3.63	333,210.89
宁波吉润汽车部件有限公司杭州湾新区备件分公司	6,066,080.85		6,066,080.85	3.30	303,304.04
武汉市联众利合商贸有限公司	5,670,748.35		5,670,748.35	3.09	283,537.42
LLC PRIMO COLOR	5,837,461.19		5,837,461.19	3.18	291,873.06
合计	33,341,239.41		33,341,239.41	18.14	1,667,061.97

6. 截至报告期期末，无因金融资产转移而终止确认的应收账款。

7. 截至报告期期末，无因转移应收账款且继续涉入形成的资产、负债金额。

（四）应收款项融资

1. 应收款项融资分类列示

项目	2024年6月30日	2023年12月31日
银行承兑汇票	1,590,594.51	410,791.97
合计	1,590,594.51	410,791.97

2. 期末公司已背书或贴现且在资产负债表日尚未到期的应收款项融资

项目	2024年6月30日		2023年12月31日	
	期末终止确认金额	期末未终止确认金额	期末终止确认金额	期末未终止确认金额
银行承兑汇票	11,957,178.11		13,271,000.16	
合计	11,957,178.11		13,271,000.16	

（五）预付款项

1. 预付款项按账龄列示

账龄	2024年6月30日		2023年12月31日	
	金额	比例（%）	金额	比例（%）
1年以内（含1年）	782,825.40	96.35	1,973,717.89	100.00
1-2年	29,650.00	3.65		
合计	812,475.40	100.00	1,973,717.89	100.00

2. 报告期期末按预付对象归集的期末余额前五名的预付款情况

截至2024年6月30日，按预付对象归集的期末余额前五名预付款项明细如下：

单位名称	期末余额	占预付账款期末余额合计数的比例（%）
中国出口信用保险公司广东分公司	368,884.60	45.40
上海勳斯汽车科技有限公司	200,000.00	24.62
北京睿道国际会展有限公司	115,555.90	14.22
广州科沃园专利代理有限公司	56,700.00	6.98
中山市泽润网络科技有限公司	31,132.08	3.83
合计	772,272.58	95.05

（六）其他应收款

项目	2024年6月30日	2023年12月31日
应收利息		
应收股利		
其他应收款	1,186,165.03	1,029,954.91
合计	1,186,165.03	1,029,954.91

1. 其他应收款

(1) 按账龄披露

账龄	2024年6月30日	2023年12月31日
1年以内(含1年)	1,072,744.37	973,038.78
1-2年(含2年)	161,539.67	131,248.97
2-3年(含3年)	77,737.20	27,387.60
3年以上	590,540.00	590,510.00
小计	1,902,561.24	1,722,185.35
减: 坏账准备	716,396.21	692,230.44
合计	1,186,165.03	1,029,954.91

(2) 按款项性质分类情况

款项性质	2024年6月30日	2023年12月31日
应收暂付款	169,856.29	156,843.94
押金保证金	1,619,867.35	1,470,705.53
员工借支	77,000.00	24,000.00
其他	35,837.60	70,635.88
合计	1,902,561.24	1,722,185.35

(3) 报告期期末坏账准备计提情况

坏账准备	第一阶段	第二阶段	第三阶段	合计
	未来12个月预期信用损失	整个存续期预期信用损失(未发生信用减值)	整个存续期预期信用损失(已发生信用减值)	
2023年12月31日余额	692,230.44			692,230.44
2023年12月31日余额在本期				
—转入第三阶段				
本期计提	23,025.83			23,025.83
本期转回				
本期转销				
本期核销				
外币折算差额	1,139.94			1,139.94
2024年6月30日余额	716,396.21			716,396.21

(4) 报告期计提、收回或转回的坏账准备情况

类别	2023年12月31日	本期变动金额				2024年6月30日
		计提	收回或转回	转销或核销	外币折算差额	
按单项计提坏账准备的其他应收款						
按信用风险特征组合计提坏账准备的其他应收款	692,230.44	23,025.83			1,139.94	716,396.21
合计	692,230.44	23,025.83			1,139.94	716,396.21

(5) 报告期无重要的其他应收款核销。

(6) 报告期期末按欠款方归集的期末余额前五名的其他应收款情况

单位名称	款项的性质	期末余额	账龄	占其他应收款期末余额合计数的比例(%)	坏账准备
中车物流有限公司	押金保证金	300,000.00	1年以内	15.77	15,000.00
广州巴士集团有限公司	押金保证金	285,000.00	1年以内	14.98	14,250.00
宁波吉润汽车零部件有限公司杭州湾新区备件分公司	押金保证金	200,000.00	1年以内	10.51	10,000.00
安徽贝赛麦新材料科技有限公司	应收暂付款	144,476.00	1年以内	7.59	7,223.80
东台宝通汽车服务有限责任公司	押金保证金	100,000.00	3年以上	5.26	100,000.00
合计		1,029,476.00		54.11	146,473.80

(7) 截至报告期期末，无涉及政府补助的应收款项。

(8) 截至报告期期末，无因金融资产转移而终止确认的其他应收款。

(9) 截至报告期期末，无因转移其他应收款且继续涉入形成的资产、负债金额。

(七) 存货

1. 存货分类

项目	2024年6月30日			2023年12月31日		
	账面余额	存货跌价准备	账面价值	账面余额	存货跌价准备	账面价值
原材料	23,536,325.31	921,184.24	22,615,141.07	23,197,656.32	1,045,608.03	22,152,048.29
库存商品	41,748,448.51	2,190,078.03	39,558,370.48	43,014,145.56	1,732,752.32	41,281,393.24
在产品	10,845,255.08	125,040.67	10,720,214.41	10,684,269.12	19,974.50	10,664,294.62
委托加工物资	3,828,586.01		3,828,586.01	4,915,048.35		4,915,048.35

项目	2024年6月30日			2023年12月31日		
	账面余额	存货跌价准备	账面价值	账面余额	存货跌价准备	账面价值
发出商品	17,811,638.14		17,811,638.14	11,648,493.67		11,648,493.67
在途物资	10,418,549.03		10,418,549.03	5,834,334.06		5,834,334.06
合计	108,188,802.08	3,236,302.94	104,952,499.14	99,293,947.08	2,798,334.85	96,495,612.23

2. 存货跌价准备

存货跌价准备的增减变动情况：

项目	2023年12月31日	本期增加金额		本期减少金额		外币报表折算	2024年6月30日
		计提	其他	转回或转销	其他		
原材料	1,045,608.03	209,959.68		334,382.85			921,184.86
库存商品	1,732,752.32	1,098,342.46		649,232.11		8,215.35	2,190,078.02
在产品	19,974.50	109,661.34		4,595.78			125,040.06
合计	2,798,334.85	1,417,963.48		988,210.74		8,215.35	3,236,302.94

(八) 合同资产

1. 合同资产情况

项目	2024年6月30日			2023年12月31日		
	账面余额	减值准备	账面价值	账面余额	减值准备	账面价值
未到期的质保金	1,153,059.56	244,771.40	908,288.16	1,386,888.99	425,634.97	961,254.02
合计	1,153,059.56	244,771.40	908,288.16	1,386,888.99	425,634.97	961,254.02

2. 合同资产分类披露

类别	2024年6月30日					2023年12月31日				
	账面余额		坏账准备		账面价值	账面余额		坏账准备		账面价值
	金额	比例(%)	金额	计提比例(%)		金额	比例(%)	金额	计提比例(%)	
按单项计提坏账准备的合同资产										
按组合计提坏账准备的合同资产	1,153,059.56	100.00	244,771.40	21.23	908,288.16	1,386,888.99	100.00	425,634.97	30.69	961,254.02
其中：未到期的质保金	1,153,059.56	100.00	244,771.40	21.23	908,288.16	1,386,888.99	100.00	425,634.97	30.69	961,254.02
合计	1,153,059.56	100.00	244,771.40	21.23	908,288.16	1,386,888.99	100.00	425,634.97	30.69	961,254.02

3. 合同资产计提减值准备情况

类别	2023年12月31日	本期变动金额				2024年6月30日
		计提	收回或转回	转销或核销	外币折算差额	
合同资产减值准备	425,634.97		180,863.57			244,771.40
合计	425,634.97		180,863.57			244,771.40

4. 公司无实际核销的合同资产情况。

(九) 其他流动资产

项目	2024年6月30日	2023年12月31日
待认证/抵扣进项税	388,010.13	716,076.83
预缴企业所得税	2,789,270.77	953,509.03
预缴关税		914,281.43
合计	3,177,280.90	2,583,867.29

(十) 固定资产

项目	2024年6月30日	2023年12月31日
固定资产	122,482,398.70	130,013,071.52
固定资产清理		
合计	122,482,398.70	130,013,071.52

固定资产情况

项目	房屋及建筑物	生产设备	运输设备	办公及其他设备	合计
一、账面原值					
1. 2023年12月31日	188,729,540.44	87,005,917.95	1,138,975.07	13,353,178.26	290,227,611.72
2. 本期增加金额		147,653.40		260,092.27	407,745.67
(1) 购置				260,092.27	260,092.27
(2) 在建工程转入					
(3) 使用权资产转入		147,653.40			147,653.40
3. 本期减少金额					
(1) 处置或报废					
(2) 其他					
4. 外币折算		3,941.43		5,482.36	9,423.79
5. 2024年6月30日	188,729,540.44	87,157,512.78	1,138,975.07	13,618,752.89	290,644,781.18
二、累计折旧					
1. 2023年12月31日	85,855,549.35	62,553,601.18	739,905.99	11,065,483.68	160,214,540.20

项目	房屋及建筑物	生产设备	运输设备	办公及其他设备	合计
2. 本期增加金额	3,888,443.60	3,661,066.08	57,063.06	335,767.84	7,942,340.58
(1) 计提	3,888,443.60	3,613,077.46	57,063.06	335,767.84	7,894,351.96
(2) 使用权资产转入		47,988.62			47,988.62
3. 本期减少金额					
(1) 处置或报废					
(2) 其他					
4. 外币折算		2,210.07		3,291.63	5,501.70
5. 2024年6月30日	89,743,992.95	66,216,877.33	796,969.05	11,404,543.15	168,162,382.48
三、减值准备					
1. 2023年12月31日					
2. 本期增加金额					
3. 本期减少金额					
4. 2024年6月30日					
四、账面价值					
1. 2024年6月30日	98,985,547.49	20,940,635.45	342,006.02	2,214,209.74	122,482,398.70
2. 2023年12月31日	102,873,991.09	24,452,316.77	399,069.08	2,287,694.58	130,013,071.52

(2) 截至报告期期末，公司无固定资产抵押情况

(3) 公司于期末对各项固定资产进行检查，未发现由于遭受毁损而不具备生产能力和转让价值、长期闲置或技术落后受淘汰等原因而需计提减值准备的情形，故不计提固定资产减值准备。

(十一) 使用权资产

项目	房屋建筑物	生产设备	合计
一、账面原值			
1. 2023年12月31日	7,143,553.73	147,653.40	7,291,207.13
2. 本期增加金额			
3. 本期减少金额		147,653.40	147,653.40
4. 外币报表折算	61,870.93		61,870.93
5. 2024年6月30日	7,205,424.66		7,205,424.66
二、累计折旧			

项目	房屋建筑物	生产设备	合计
1. 2023年12月31日	3,813,798.10	47,988.62	3,861,786.72
2. 本期增加金额	1,094,612.05		1,094,612.05
(1) 计提	1,094,612.05		1,094,612.05
3. 本期减少金额		47,988.62	47,988.62
4. 外币报表折算	62,108.40		62,108.40
5. 2024年6月30日	4,970,518.55		4,970,518.55
三、减值准备			
1. 2023年12月31日			
2. 本期增加金额			
3. 本期减少金额			
4. 2024年6月30日			
四、账面价值			
1. 2024年6月30日	2,234,906.11		2,234,906.11
2. 2023年12月31日	3,329,755.63	99,664.78	3,429,420.41

(十二) 无形资产

1. 无形资产情况

项目	土地使用权	商标使用权	软件	合计
一、账面原值				
1. 2023年12月31日	12,936,851.28	561,500.00	5,843,463.19	19,341,814.47
2. 本期增加金额			38,584.07	38,584.07
(1) 购置			38,584.07	38,584.07
3. 本期减少金额				
(1) 处置				
4. 外币折算差额			5.40	5.40
5. 2024年6月30日	12,936,851.28	561,500.00	5,882,052.66	19,380,403.94
二、累计摊销				
1. 2023年12月31日	4,872,880.77	463,237.83	3,210,882.96	8,547,001.56
2. 本期增加金额	129,368.52	28,075.02	189,520.68	346,964.22
(1) 计提	129,368.52	28,075.02	189,520.68	346,964.22
3. 本期减少金额				

项目	土地使用权	商标使用权	软件	合计
(1) 处置				
4. 外币折算差额			2.34	2.34
5. 2024年6月30日	5,002,249.29	491,312.85	3,400,405.98	8,893,968.12
三、减值准备				
1. 2023年12月31日				
2. 本期增加金额				
3. 本期减少金额				
4. 外币折算差额				
5. 2024年6月30日				
四、账面价值				
1. 2024年6月30日账面价值	7,934,601.99	70,187.15	2,481,646.68	10,486,435.82
2. 2023年12月31日账面价值	8,063,970.51	98,262.17	2,632,580.23	10,794,812.91

公司于期末对各项无形资产进行检查，未发现因现有无形资产超出法定使用期限和在报告期内市价持续下跌而需计提减值准备的情形，故不计提无形资产减值准备。

(十三) 递延所得税资产/递延所得税负债

1. 未经抵销的递延所得税资产

项目	2024年6月30日		2023年12月31日	
	可抵扣暂时性差异	递延所得税资产	可抵扣暂时性差异	递延所得税资产
因计提坏账准备形成	12,219,462.24	1,920,154.14	10,767,348.79	1,672,293.04
因计提存货跌价准备形成	3,236,302.94	646,797.38	2,798,334.85	538,391.63
因合同资产减值准备形成	244,771.40	36,715.71	425,634.97	63,845.25
内部交易未实现利润	11,728,726.54	2,771,018.36	11,888,304.20	2,857,677.99
因应付职工薪酬形成	2,120,633.33	318,095.00	2,120,633.33	318,095.00
租赁负债	2,205,988.79	552,123.01	3,434,178.69	837,877.71
合计	31,755,885.24	6,244,903.60	31,434,434.83	6,288,180.62

2. 未经抵销的递延所得税负债

项目	2024年6月30日		2023年12月31日	
	应纳税暂时性差异	递延所得税负债	应纳税暂时性差异	递延所得税负债
使用权资产	2,234,906.11	556,881.24	3,429,420.41	841,160.44

项目	2024年6月30日		2023年12月31日	
	应纳税暂时性差异	递延所得税负债	应纳税暂时性差异	递延所得税负债
合计	2,234,906.11	556,881.24	3,429,420.41	841,160.44

3. 未确认递延所得税资产明细

项目	2024年6月30日	2023年12月31日
可抵扣暂时性差异		
可抵扣亏损	4,274,499.51	3,943,198.81
合计	4,274,499.51	3,943,198.81

注：报告期末未确认递延所得税资产的可抵扣亏损为本公司之子公司雅图技术服务（广东）有限公司的经营亏损。

4. 未确认递延所得税资产的可抵扣亏损将于以下年度到期

年份	2024年6月30日	2023年12月31日
2024年	392,343.20	392,343.20
2025年	840,958.22	840,958.22
2026年	1,034,919.65	1,034,919.65
2027年	972,529.78	972,529.78
2028年	702,447.96	702,447.96
2029年	331,300.70	
合计	4,274,499.51	3,943,198.81

（十四）其他非流动资产

项目	2024年6月30日			2023年12月31日		
	账面余额	减值准备	账面价值	账面余额	减值准备	账面价值
预付长期资产款	3,898,663.16		3,898,663.16	716,019.16		716,019.16
合计	3,898,663.16		3,898,663.16	716,019.16		716,019.16

（十五）所有权或使用权受到限制的资产

1. 所有权或使用权受到限制的资产分类列示

项目	2024年6月30日账面余额	2024年6月30日账面价值	受限类型	受限情况
货币资金	1,253,373.78	1,253,373.78	在途资金	境外汇款在途资金
应收票据	3,440,505.22	3,440,505.22	背书还原	已背书尚未到期
合计	4,693,879.00	4,693,879.00		

（十六）应付账款

1. 应付账款列示

项目	2024年6月30日	2023年12月31日
应付账款	73,462,491.00	67,142,700.34
合计	73,462,491.00	67,142,700.34

2. 截至报告期期末，公司不存在账龄超过1年的重要应付账款。

(十七) 合同负债

1. 合同负债列示

项目	2024年6月30日	2023年12月31日
预收货款	5,704,265.86	7,472,012.38
返利	593,437.10	1,130,059.80
合计	6,297,702.96	8,602,072.18

(十八) 应付职工薪酬

1. 应付职工薪酬列示

项目	2023年12月31日	本期增加	本期减少	2024年6月30日
一、短期薪酬	22,591,517.20	43,703,679.45	50,620,792.32	15,674,404.33
二、离职后福利-设定提存计划		1,821,555.08	1,821,555.08	
三、辞退福利				
合计	22,591,517.20	45,525,234.53	52,442,347.40	15,674,404.33

2. 短期薪酬列示

项目	2023年12月31日	本期增加	本期减少	2024年6月30日
工资、奖金、津贴和补贴	22,584,465.20	40,493,775.45	47,410,888.32	15,667,352.33
职工福利费		1,446,290.34	1,446,290.34	
社会保险费		1,464,433.39	1,464,433.39	
其中：1, 医疗保险费		1,396,400.48	1,396,400.48	
2, 工伤保险费		68,032.91	68,032.91	
住房公积金		238,392.00	238,392.00	
工会经费和职工教育经费	7,052.00	60,788.27	60,788.27	7,052.00
其他短期薪酬				
合计	22,591,517.20	43,703,679.45	50,620,792.32	15,674,404.33

3. 设定提存计划列示

项目	2023年12月31日	本期增加	本期减少	2024年6月30日
1. 基本养老保险		1,773,797.14	1,773,797.14	
2. 失业保险费		47,757.94	47,757.94	
合计		1,821,555.08	1,821,555.08	

(十九) 应交税费

项目	2024年6月30日	2023年12月31日
增值税	4,274,748.07	4,558,748.09
消费税	100,718.71	119,728.64
企业所得税	4,356,109.41	3,947,516.62
个人所得税	282,802.20	370,361.83
城市维护建设税	239,126.10	247,843.02
教育费附加	143,475.65	148,705.81
地方教育附加	95,650.43	99,137.20
土地使用税	105,158.22	
房产税	742,640.88	
印花税	79,811.64	89,603.12
环境保护税	858.04	1,513.49
合计	10,421,099.35	9,583,157.82

(二十) 其他应付款

项目	2024年6月30日	2023年12月31日
应付利息		
应付股利		
其他应付款	4,762,609.37	8,565,944.05
合计	4,762,609.37	8,565,944.05

1、按款项性质列示其他应付款

项目	2024年6月30日	2023年12月31日
押金保证金	371,708.00	320,000.00
应付费用	4,206,581.10	7,156,772.13
应付往来款	184,320.27	1,089,171.92
合计	4,762,609.37	8,565,944.05

2、截至报告期期末，公司不存在账龄超过1年的重要其他应付款。

(二十一) 一年内到期的非流动负债

项目	2024年6月30日	2023年12月31日
一年内到期的租赁负债	1,232,398.85	2,050,757.53
合计	1,232,398.85	2,050,757.53

(二十二) 其他流动负债

项目	2024年6月30日	2023年12月31日
待转销项税	688,087.37	932,489.62
销售返利	10,697,599.75	16,058,609.73
合计	11,385,687.12	16,991,099.35

(二十三) 租赁负债

项目	2024年6月30日	2023年12月31日
租赁负债-租赁付款额	2,235,139.61	3,491,909.13
减：未确认融资费用	29,150.82	57,730.44
减：重分类至一年内到期的非流动负债	1,232,398.85	2,050,757.53
合计	973,589.94	1,383,421.16

(二十四) 实收资本（股本）

实收资本（股本）变动情况如下：

股东	2023年12月31日		本期增加	本期减少	2024年6月30日	
	出资额	出资比例(%)			出资额	出资比例(%)
冯兆均	21,872,152.00	25.97	884,211.00		22,756,363.00	27.02
广东和利兆业投资有限公司	36,224,450.00	43.02			36,224,450.00	43.02
冯兆华	9,373,779.00	11.13	378,948.00		9,752,727.00	11.58
共青城雅旭投资合伙企业（有限合伙）	7,530,270.00	8.94			7,530,270.00	8.94
共青城冠图投资合伙企业（有限合伙）	4,999,349.00	5.94			4,999,349.00	5.94
广东毅达创新创业投资合伙企业（有限合伙）	842,105.00	1.00		842,105.00		
广东毅达汇邑创业投资合伙企业（有限合伙）	3,368,421.00	4.00		3,368,421.00		
江门市高质量创业投资基金合伙企业（有限合伙）			2,105,262.00		2,105,262.00	2.50
鹤山市新粤产业转型升级投资基金合伙企业（有限合伙）			842,105.00		842,105.00	1.00
合计	84,210,526.00	100.00	4,210,526.00	4,210,526.00	84,210,526.00	100.00

(二十五) 资本公积

资本公积的变动情况如下：

项目	2023年12月31日	本期增加	本期减少	2024年6月30日
资本溢价（股本溢价）	179,992,776.35			179,992,776.35
其他资本公积	2,146,100.00	304,177.87		2,450,277.87
合计	182,138,876.35	304,177.87		182,443,054.22

报告期公司资本公积的增减情况：

公司2020年4月起通过员工持股平台实施员工股权激励计划，其股权激励属于以权益结算的附可行权条件的限制性股票，其股权认购款与公允价格的差额按期分摊计入资本公积-其他资本公积。2024年1-6月确认权益性股份支付304,177.87元计入其他资本公积。

（二十六）其他综合收益

1. 2024年1-6月其他综合收益的变动情况如下：

项目	2023年12月31日	本期发生金额						2024年6月30日
		本期所得税前发生额	减：前期计入其他综合收益当期转入损益	减：前期计入其他综合收益当期转入留存收益	减：所得税费用	税后归属于母公司	税后归属于少数股东	
外币财务报表折算差额	1,018,408.42	715,813.43				715,813.78	-0.35	1,734,222.20
其他综合收益合计	1,018,408.42	715,813.43				715,813.78	-0.35	1,734,222.20

（二十七）专项储备

项目	2023年12月31日	本期增加	本期减少	2024年6月30日
安全生产费	11,739,468.26	2,505,564.84	504,786.56	13,740,246.54
合计	11,739,468.26	2,505,564.84	504,786.56	13,740,246.54

公司的专项储备增加系计提安全生产费所致，减少系支出安全生产费所致。

（二十八）盈余公积

项目	2023年12月31日	本期增加	本期减少	2024年6月30日
法定盈余公积	27,589,832.38			27,589,832.38
其他盈余公积				
合计	27,589,832.38			27,589,832.38

（二十九）未分配利润

项目	2024年1-6月	2023年度
调整前上期末未分配利润	256,599,696.19	149,744,081.42
调整期初未分配利润合计数（调增+，调减-）		
调整后期初未分配利润	256,599,696.19	149,744,081.42
加：本期归属于母公司所有者的净利润	68,363,769.26	117,338,868.41
减：提取法定盈余公积		10,483,253.64
提取任意盈余公积		
提取一般风险准备		

项目	2024年1-6月	2023年度
应付普通股股利	33,684,210.40	
转作股本的普通股股利		
期末未分配利润	291,279,255.05	256,599,696.19

(三十) 营业收入和营业成本

项目	2024年1-6月		2023年度	
	收入	成本	收入	成本
主营业务	324,885,489.94	182,677,664.56	634,826,946.08	358,619,497.00
其他业务	530,445.32	278,490.87	1,199,935.84	762,898.45
合计	325,415,935.26	182,956,155.43	636,026,881.92	359,382,395.45

2. 营业收入的分解信息

合同分类	2024年1-6月	2023年度
商品类型		
其中：汽车修补涂料	282,298,256.15	551,707,723.42
汽车内外饰涂料	12,846,620.66	26,479,214.23
其他工业涂料	22,014,165.72	41,448,800.84
辅料	7,893,307.25	15,191,207.59
其他	363,585.48	1,199,935.84
按经营地区分类		
其中：境内	159,011,835.52	285,961,696.93
境外	166,404,099.74	350,065,184.99

(三十一) 税金及附加

项目	2024年1-6月	2023年度
消费税	468,372.45	1,064,385.47
城市维护建设税	768,244.32	1,551,412.54
教育费附加	460,946.58	930,847.50
地方教育附加	307,297.73	620,565.03
土地使用税	105,158.22	210,316.40
房产税	742,640.88	1,485,281.70
印花税	144,113.20	286,584.58
车船税		4,620.00
环境保护税	2,208.06	7,490.20

项目	2024年1-6月	2023年度
合计	2,998,981.44	6,161,503.42

(三十二) 销售费用

项目	2024年1-6月	2023年度
职工薪酬	20,344,531.92	37,165,907.91
市场促销及服务费	6,681,954.88	12,598,470.25
差旅费	4,259,596.42	8,614,795.21
租金	26,174.30	40,808.83
办公费	497,431.77	1,238,384.04
车辆费用	466,034.77	874,417.95
业务招待费	589,622.77	1,350,222.54
保险费	1,030,070.99	1,064,012.43
股份支付	197,759.68	230,572.72
折旧摊销费	1,237,899.04	2,530,185.08
其他	234,283.58	319,021.73
合计	35,565,360.12	66,026,798.69

(三十三) 管理费用

项目	2024年1-6月	2023年度
职工薪酬	9,609,527.42	19,943,819.58
折旧摊销费	1,586,916.69	3,201,992.46
咨询服务费	2,908,460.63	8,796,172.48
办公费	1,448,299.13	2,592,227.44
业务招待费	721,881.95	1,340,137.78
保险费	10,197.19	138,269.61
股份支付	26,604.55	530,935.21
差旅费	615,270.59	1,460,139.68
绿化维护费	281,369.81	86,308.36
租赁费	97,149.47	114,468.02
其他	187,515.97	812,888.45
合计	17,493,193.40	39,017,359.07

(三十四) 研发费用

项目	2024年1-6月	2023年度
职工薪酬	7,225,199.03	13,354,069.48
物料消耗	2,032,030.65	5,164,677.51
折旧及摊销费用	609,077.42	1,205,454.51
其他费用	1,328,575.27	3,268,843.59
股份支付	53,209.09	106,418.18
合计	11,248,091.46	23,099,463.27

(三十五) 财务费用

项目	2024年1-6月	2023年度
利息支出	69,277.63	574,290.52
减：利息收入	945,511.40	821,549.83
汇兑损益	-3,824,795.67	334,873.23
手续费	368,672.31	755,771.63
合计	-4,332,357.13	843,385.55

(三十六) 其他收益

产生其他收益的来源	2024年1-6月	2023年度
个税返还	103,935.85	51,127.20
增值税减免	587,222.16	1,131,780.56
政府补助		8,500.00
合计	691,158.01	1,191,407.76

注：政府补助明细详见附注九、政府补助

(三十七) 投资收益

项目	2024年1-6月	2023年度
处置交易性金融资产取得的投资收益	2,596,661.01	3,147,053.65
票据贴现利息		-1,128.39
合计	2,596,661.01	3,145,925.26

(三十八) 信用减值损失

项目	2024年1-6月	2023年度
应收票据坏账损失	-60,000.00	825,000.00
应收账款坏账损失	-1,427,319.68	-3,032,174.41
其他应收款坏账损失	-23,025.83	-143,581.67
合计	-1,510,345.51	-2,350,756.08

(三十九) 资产减值损失

项目	2024年1-6月	2023年度
存货跌价损失	-1,417,963.48	-1,575,890.84
合同资产减值损失	180,863.57	-213,153.33
合计	-1,237,099.91	-1,789,044.17

(四十) 资产处置收益

资产处置收益的来源	2024年1-6月	2023年度
非流动资产处置利得		17,629.65
合计		17,629.65

(四十一) 营业外收入

1. 营业外收入情况

项目	2024年1-6月	2023年度
政府补助		
其他	65,439.68	387,609.87
合计	65,439.68	387,609.87

其中，计入非经常性损益的金额

项目	2024年1-6月	2023年度
政府补助		
其他	65,439.68	387,609.87
合计	65,439.68	387,609.87

(四十二) 营业外支出

项目	2024年1-6月	2023年度
非流动资产报废损失		730,343.29
对外捐赠		210,000.00
其他支出	7,602.53	981,961.87
合计	7,602.53	1,922,305.16

其中，计入非经常性损益的金额

项目	2024年1-6月	2023年度
非流动资产报废损失		730,343.29
对外捐赠		210,000.00
其他支出	7,602.53	981,961.87
合计	7,602.53	1,922,305.16

(四十三) 所得税费用

1. 所得税费用表

项目	2024年1-6月	2023年度
当期所得税费用	11,958,630.79	23,817,358.45
递延所得税费用	-237,642.58	-979,724.63
合计	11,720,988.21	22,837,633.82

2. 会计利润与所得税费用调整过程

项目	2024年1-6月	2023年度
利润总额	80,084,721.29	140,176,443.60
按法定/适用税率计算的所得税费用	12,012,708.19	21,026,466.54
子公司适用不同税率的影响	1,072,043.78	3,526,982.76
调整以前期间所得税的影响	-140,543.87	-124,185.12
非应税收入的影响		
研发费用加计扣除影响	-1,625,588.17	-3,280,702.95
不可抵扣的成本、费用和损失的影响	385,803.26	1,653,950.20
使用前期未确认递延所得税资产的可抵扣亏损的影响		
本期末确认递延所得税资产的可抵扣暂时性差异或可抵扣亏损的影响	16,565.03	35,122.39
所得税费用	11,720,988.21	22,837,633.82

(四十四) 现金流量表项目

1. 与经营活动有关的现金

收到的其他与经营活动有关的现金

项目	2024年1-6月	2023年度
银行存款利息收入	945,511.40	821,549.83
收到的政府补助等		8,500.00
受限货币资金本期收回	4,791,437.09	
其他	169,375.53	131,524.09
合计	5,906,324.02	961,573.92

支付的其他与经营活动有关的现金

项目	2024年1-6月	2023年度
付现的期间费用	24,876,822.06	47,950,007.39
受限货币资金本期支付		4,791,437.09
其他	187,978.42	1,191,961.87
合计	25,064,800.48	53,933,406.35

2. 与投资活动有关的现金

收到的重要的与投资活动有关的现金

项目	2024年1-6月	2023年度
理财产品到期收回的现金	540,600,000.00	883,700,000.00
合计	540,600,000.00	883,700,000.00

支付的重要的与投资活动有关的现金

项目	2024年1-6月	2023年度
购买理财产品支付的现金	540,600,000.00	883,700,000.00
合计	540,600,000.00	883,700,000.00

3. 与筹资活动有关的现金

收到的其他与筹资活动有关的现金

项目	2024年1-6月	2023年度
收到政府贴息补助		4,305.00
收到承兑保证金		
合计		4,305.00

支付的其他与筹资活动有关的现金

项目	2024年1-6月	2023年度
偿还租赁负债	1,292,325.60	2,338,650.69
合计	1,292,325.60	2,338,650.69

筹资活动产生的各项负债变动情况

项目	2023年12月31日	本期增加		本期减少		2024年6月30日
		现金变动	非现金变动	现金变动	非现金变动	
租赁负债(含一年内到期的租赁负债)	3,434,178.69		64,135.70	1,292,325.60		2,205,988.79

以净额列报现金流量的说明

不涉及以净额列报现金流量的情况。

(四十五) 现金流量表补充资料

1. 现金流量表补充资料

项目	2024年1-6月	2023年度
1. 将净利润调节为经营活动现金流量：		
净利润	68,363,733.08	117,338,809.78
加：信用减值损失	1,510,345.51	2,350,756.08
资产减值准备	1,237,099.91	1,789,044.17
固定资产折旧、油气资产折耗、生产性生物资产折旧	7,894,351.96	15,866,208.00
使用权资产折旧	1,094,612.05	2,248,377.33
无形资产摊销	346,964.22	662,092.41
长期待摊费用摊销		
处置固定资产、无形资产和其他长期资		-17,629.65

项目	2024年1-6月	2023年度
产的损失（收益以“-”号填列）		
固定资产报废损失（收益以“-”号填列）		730,343.29
公允价值变动损失（收益以“-”号填列）		
财务费用（收益以“-”号填列）	77,417.66	2,160,227.25
投资损失（收益以“-”号填列）	-2,596,661.01	-3,145,925.26
递延所得税资产减少（增加以“-”号填列）	43,277.02	-1,123,332.18
递延所得税负债增加（减少以“-”号填列）	-284,279.20	139,671.32
存货的减少（增加以“-”号填列）	-8,894,855.00	-8,942,735.56
经营性应收项目的减少（增加以“-”号填列）	-14,756,214.93	-787,114.49
经营性应付项目的增加（减少以“-”号填列）	-11,472,496.81	-12,712,403.60
其他	1,316,745.41	3,132,861.31
经营活动产生的现金流量净额	43,880,039.87	119,689,250.20
2. 不涉及现金收支的重大投资和筹资活动：		
债务转为资本		
一年内到期的可转换公司债券		
融资租入固定资产		
3. 现金及现金等价物净变动情况：		
现金的期末余额	291,417,200.08	282,749,528.47
减：现金的期初余额	282,749,528.47	167,267,601.84
加：现金等价物的期末余额		
减：现金等价物的期初余额		
现金及现金等价物净增加额	8,667,671.61	115,481,926.63

2. 现金和现金等价物的构成

项目	2024年1-6月	2023年度
一、现金	291,417,200.08	282,749,528.47
其中：库存现金	31,969.02	90,129.82
可随时用于支付的银行存款	291,385,231.06	282,659,398.65
可随时用于支付的其他货币资金		
可用于支付的存放中央银行款项		
存放同业款项		
拆放同业款项		
二、现金等价物		
其中：三个月内到期的债券投资		
三、期末现金及现金等价物余额	291,417,200.08	282,749,528.47

3. 不属于现金及现金等价物的货币资金

项目	2024年1-6月	2023年度	属于现金及现金等价物的理由
货币资金		4,791,437.09	因民事诉讼冻结
货币资金	1,253,373.78		境外汇款在途资金

项目	2024年1-6月	2023年度	属于现金及现金等价物的理由
合计	1,253,373.78	4,791,437.09	--

(四十六) 外币货币性项目

1. 外币货币性项目

项目	2024年6月30日			2023年12月31日		
	期末外币余额	折算汇率	期末折算人民币余额	期末外币余额	折算汇率	期末折算人民币余额
货币资金						
其中：美元	1,307,541.52	7.1268	9,318,586.90	7,163,223.86	7.0827	50,734,965.63
港元	280,027.89	0.9127	255,581.46	40,872.66	0.9062	37,038.80
卢比	995,119.46	0.0854	84,983.20	5,946,889.36	0.0851	506,080.28
卢布	184,265,343.57	0.0841	15,496,715.39	231,347,031.15	0.0803	18,577,166.60
比索	3,015,464.13	0.3857	1,163,064.51	2,690,569.03	0.4181	1,124,926.91
欧元				0.01	7.8592	0.08
应收账款						
其中：美元	8,065,063.42	7.1268	57,478,093.98	8,327,529.57	7.0827	58,981,393.69
卢比	11,995,759.68	0.0854	1,024,437.88	10,752,000.10	0.0851	914,995.21
卢布	72,107,015.01	0.0841	6,064,199.96	50,960,074.51	0.0803	4,092,093.98
欧元	254,511.47	7.6617	1,949,990.53	282,493.97	7.8592	2,220,176.61
比索	3,197,072.35	0.3857	1,233,110.81	1,467,718.21	0.4181	613,652.98
其他应收款						
其中：卢比	158,331.00	0.0854	13,521.47	163,578.00	0.0851	13,920.49
卢布	1,483,487.68	0.0841	124,761.31	1,274,089.24	0.0803	102,309.37
比索	182,607.96	0.3857	70,431.89	335,994.96	0.4181	140,479.49
应付账款						
其中：美元	43,461.00	7.1268	309,737.85	44,168.21	7.0827	312,830.18
卢比	340,422.58	0.0854	29,072.09	621,775.90	0.0851	52,913.13
卢布	1,290,813.68	0.0841	108,557.43	3,976,843.58	0.0803	319,340.54
比索	35,913.36	0.3857	13,851.78	50,675.97	0.4181	21,187.62
应交税费						

项目	2024年6月30日			2023年12月31日		
	期末外币余额	折算汇率	期末折算人民币余额	期末外币余额	折算汇率	期末折算人民币余额
其中：美元				438,886.62	7.0827	3,108,502.26
卢比	33,834.00	0.0854	2,889.42	14,344.80	0.0851	1,220.74
卢布	1,179,613.64	0.0841	99,205.51	1,331,529.64	0.0803	106,921.83
比索	806,742.59	0.3857	311,160.62	15,242.43	0.4181	6,372.86
应付职工薪酬						
其中：美元	25,617.09	7.1268	182,567.88	79,773.32	7.0827	565,010.49
卢比	436,800.00	0.0854	37,302.72	424,800.00	0.0851	36,150.48
卢布	1,767,156.09	0.0841	148,617.83	1,728,768.93	0.0803	138,820.15
其他应付款						
其中：美元				95,486.54	7.0827	676,302.52
卢比	22,908.18	0.0854	1,956.36	20,000.00	0.0851	1,702.00
卢布	52,387.37	0.0841	4,405.78	5,125.00	0.0803	411.54
比索	2,561.12	0.3857	987.82	1,642.26	0.4181	686.63

(四十七) 租赁

1. 本公司作为承租方

项目	2024年1-6月	2023年度
租赁负债的利息费用	69,277.63	177,223.34
计入相关资产成本或当期损益的简化处理的短期租赁费用	123,323.77	155,276.85
计入相关资产成本或当期损益的简化处理的低价值资产租赁费用 (低价值资产的短期租赁费用除外)		
未纳入租赁负债计量的可变租赁付款额		
其中：售后租回交易产生部分		
转租使用权资产取得的收入		
与租赁相关的总现金流出	1,415,649.37	2,493,927.54
售后租回交易产生的相关损益		
售后租回交易现金流入		
售后租回交易现金流出		
其他		

六、研发支出

项目	2024年1-6月	2023年度
职工薪酬	7,225,199.03	13,354,069.48

项目	2024年1-6月	2023年度
物料消耗	2,032,030.65	5,164,677.51
折旧及摊销费用	609,077.42	1,205,454.51
其他费用	1,328,575.27	3,268,843.59
股份支付	53,209.09	106,418.18
合计	11,248,091.46	23,099,463.27
其中：费用化研发支出	11,248,091.46	23,099,463.27
资本化研发支出		

七、合并范围的变更

公司不存在合并范围的变更。

八、在其他主体中的权益

（一）在子公司中的权益

1. 企业集团的构成

子公司名称	主要经营地	注册地	业务性质	持股比例(%)		取得方式
				直接	间接	
雅图技术服务（广东）有限公司	广东江门	广东江门	服务业	100.00		设立
雅图集团（香港）有限公司	中国香港	中国香港	服务业	100.00		设立
YATU GROUP (USA), INCORPORATED	美国	美国	贸易	100.00		设立
YATU RUS LLC	俄罗斯	俄罗斯	贸易		100.00	购买
YATU COATINGS LLP	印度	印度	贸易		99.99	设立
GROUP YATU (Mexico) LIMITED	墨西哥	墨西哥	贸易	99.00	1.00	购买

（二）在合营企业或联营企业中的权益

1. 重要的合营企业或联营企业

合营企业或联营企业名称	主要经营地	注册地	业务性质	持股比例(%)		对合营企业或联营企业投资的会计处理方法
				直接	间接	
广东威驰新材料科技有限公司 注1	广东江门	广东江门	生产、销售	49.00		权益法

注1：根据广东威驰新材料科技有限公司章程，根据出资份额行使表决权，本公司拥有49%表决权，具有选举或被选举为执行董事、监事权，能对该公司施加重大影响，故采用权益法核算，截至报告期末尚未开展业务，已于2024年4月2日完成注销。

九、政府补助

（一）报告期末按应收金额确认的政府补助

公司各报告期末不存在按应收金额确认的政府补助。

（二）涉及政府补助的负债项目

公司各报告期末不存在涉及政府补助的负债项目。

（三）计入当期损益的政府补助

类型	计入会计科目	2024年1-6月	2023年度
与收益相关政府补助	其他收益		8,500.00
与收益相关政府补助	财务费用		4,305.00
合计			12,805.00

1. 各报告期政府补助基本情况

种类	2024年1-6月金额	2024年1-6月列报项目	2024年1-6月计入当期损益的金额
无。			

十、与金融工具相关的风险

（一）金融工具分类

公司存在以公允价值计量且其变动计入当期损益的金融资产，主要列示于交易性金融资产；以公允价值计量且其变动计入其他综合收益的金融资产，主要列示于应收款项融资；以摊余成本计量的金融资产，主要列示于货币资金、应收票据、应收账款、其他应收款；以摊余成本计量的金融负债，主要列示于应付账款、其他应付款、一年内到期的非流动负债、租赁负债。

（二）金融工具风险

公司在经营过程中面临各种与金融工具相关的风险，主要包括信用风险、市场风险和流动性风险。公司经营管理层全面负责风险管理目标和政策的确定，并对风险管理目标和政策承担最终责任。风险管理的总体目标是在不过度影响公司竞争力和应变力的情况下，制定尽可能降低风险的风险管理政策。公司风险管理目标和政策，公司从事风险管理的目标是在风险和收益之间取得适当的平衡，将风险对本公司经营业绩的负面影响降低到最低水平，使股东及其其他权益投资者的利益最大化。基于该风险管理目标，本

公司风险管理的基本策略是确定和分析本公司所面临的各种风险，建立适当的风险承受底线和进行风险管理，并及时可靠地对各种风险进行监督，将风险控制在限定的范围之内。

1. 信用风险

信用风险，是指金融工具的一方不能履行义务，造成另一方发生财务损失的风险。公司的信用风险主要来自货币资金、应收票据、应收账款、应收款项融资、其他应收款等。

公司除现金以外的货币资金主要存放于信用良好的金融机构，管理层认为其不存在重大的信用风险，预期不会因为对方违约而给公司造成损失。

对于应收票据、应收账款、应收款项融资、其他应收款，这些金融资产的信用风险源自交易对手违约，公司仅与经认可的、信誉良好的第三方进行交易。按照公司的销售政策，需对所有要求采用信用方式进行交易的客户进行信用审核。为监控公司的信用风险，公司按照账龄、到期日及逾期天数等要素对公司的客户欠款进行分析和分类。截至报告期末，公司已将应收款项按风险分类计提了减值准备。

2. 流动性风险

流动性风险，是指企业在履行以交付现金或其他金融资产方式结算的义务时发生资金短缺的风险。

公司制定了现金管理相关内部控制制度，定期编制资金滚动预算，实时监控短期和长期的流动资金需求，目标是运用银行借款、商业信用等手段以保持融资的持续性与灵活性的平衡。

3. 市场风险

(1) 利率风险

利率风险，是指金融工具的公允价值或未来现金流量因市场利率变动而发生波动的风险。本公司不存在以浮动利率计息的银行借款，故不适用此项。

(2) 汇率风险

汇率风险，是指金融工具的公允价值或未来现金流量因外汇汇率变动而发生波动的风险。汇率风险可源于以记账本位币之外的外币进行计价的金融工具。公司外销业务规模较大，如果人民币汇率波动幅度较大，将对公司经营业绩造成不利影响。针对预计存在的汇率风险，公司管理层将采取有利的币种和结算方式以及运用汇率方面的衍生金融工具管理风险等积极防范措施，将风险控制在可控范围内。

本公司面临的汇率风险主要来源于以美元、卢布、卢比、比索、欧元、港币计价的金融资产和金融负债，外币金融资产和外币金融负债折算成人民币的金额列示如下：

项目	2024年6月30日						
	美元	港币	卢比	卢布	比索	欧元	合计
货币资金	9,318,586.90	255,581.46	84,983.20	15,496,715.39	1,163,064.51		26,318,931.46
应收账款	57,478,093.98		1,024,437.88	6,064,199.96	1,233,110.81	1,949,990.53	67,749,833.16
应付账款	309,737.85		29,072.09	108,557.43	13,851.78		461,219.15

在所有其他变量保持不变的情况下，如果人民币对美元、卢布、卢比、比索、欧元和港币升值或贬值10%，对本公司利润总额的影响如下。管理层认为10%合理反映了人民币对美元、卢布、卢比、比索、欧元和港币可能发生变动的合理范围。

利润总额：

汇率变化	2024年1-6月	2023年度
升值10%	-9,360,754.55	-13,709,621.93
贬值10%	9,360,754.55	13,709,621.93

（三）金融资产

1. 转移方式分类

转移方式	已转移金融资产性质	2024年1-6月已转移金融资产金额	2023年度已转移金融资产金额	终止确认情况	终止确认情况的判断依据
背书/贴现	应收票据/应收款项融资	3,440,505.22	5,913,871.35	未终止确认	保留了其几乎所有的风险和报酬，包括与其相关的违约风险。
背书/贴现	应收票据/应收款项融资	11,957,178.11	13,271,000.16	终止确认	已经转移了其几乎所有的风险和报酬。
合计	--	15,397,683.33	19,184,871.51	--	--

2. 因转移而终止确认的金融资产

项目	金融资产转移方式	终止确认的金融资产金额	与终止确认相关的利得或损失
应收款项融资	背书/贴现	11,957,178.11	
合计	--	11,957,178.11	

3. 继续涉入的资产转移金融资产

项目	资产转移方式	继续涉入形成的资产金额	继续涉入形成的负债金额
应收票据	背书-应付账款	3,440,505.22	3,440,505.22
应收票据	贴现-短期借款		
合计	--	3,440,505.22	3,440,505.22

十一、公允价值的披露

(一) 以公允价值计量的资产和负债的期末公允价值

项目	2024年6月30日期末公允价值			
	第一层次公允价值计量	第二层次公允价值计量	第三层次公允价值计量	合计
一、持续的公允价值计量	--	--	--	--
(一) 交易性金融资产				
1. 以公允价值计量且其变动计入当期损益的金融资产				
2. 指定以公允价值计量且其变动计入当期损益的金融资产				
(二) 应收款项融资			1,590,594.51	1,590,594.51
合计			1,590,594.51	1,590,594.51

(二) 持续和非持续第一层次公允价值计量项目市价的确定依据

第一层次输入值是在计量日能够取得的相同资产或负债在活跃市场上未经调整的报价。

(三) 持续和非持续第二层次公允价值计量项目，采用的估值技术和重要参数的定性及定量信息

第二层次输入值是除第一层次输入值外相关资产或负债直接或间接可观察的输入值。

(四) 持续和非持续第三层次公允价值计量项目，采用的估值技术和重要参数的定性及定量信息

第三层次输入值是相关资产或负债的不可观察输入值。

公允价值计量结果所属的层次，由对公允价值计量整体而言具有重要意义的输入值所属的最低层次决定。

十二、关联方及关联交易

公司与子公司以及各子公司间的关联方交易已在合并报表时抵销，公司与其他关联方的交易如下：

（一）本企业的控股股东情况

股东名称	注册地	控股股东对本企业的持股比例(%)	控股股东对本企业的表决权比例(%)
广东和利兆业投资有限公司	中华人民共和国	43.02	43.02

本公司最终控制方是冯兆均和冯兆华，直接和间接持股本公司 91.58%。冯兆均和冯兆华系亲兄弟关系。

（二）本企业的子公司情况

本企业子公司的情况详见八、在其他主体中的权益附注（一）。

（三）本企业合营和联营企业情况

本企业合营、联营企业的情况详见八、在其他主体中的权益附注（二）。

（四）其他关联方情况

其他关联方名称	其他关联方与本企业关系
共青城雅旭投资合伙企业（有限合伙）	公司5%以上股东，冯兆均担任执行事务合伙人并持有64.77%财产份额的企业
共青城冠图投资合伙企业（有限合伙）	公司5%以上股东，冯兆均担任执行事务合伙人并持有20.75%财产份额的企业
广东前湾和利创业投资合伙企业（有限合伙）	和利投资作为有限合伙人持有90.01%的财产份额的企业
广东环葆嘉节能科技有限公司	和利投资持股20%的企业
广东云极新能源科技有限公司	广东环葆嘉节能科技有限公司持股56%的企业
广东兆丰新材料科技有限公司	冯兆均持股70%并担任执行董事的企业
鹤山市龙福江投资有限公司	冯兆均持股100%并担任执行董事、经理的企业
广东粤科新鹤创业投资有限公司	冯兆均担任董事的企业
清远市清城区雅图汽车配件部	冯兆均之妻弟王超华作为个体工商户经营者的企业
清远市清城区奔前汽修厂	冯兆均之妻弟王超华作为个体工商户经营者的企业
广东汇顺创新投资合伙企业（有限合伙）	原外部董事戴华坤担任执行事务合伙人并持有52.50%财产份额的企业

其他关联方名称	其他关联方与本企业关系
广州汇顺同盈科技创新投资合伙企业（有限合伙）	原外部董事戴华坤担任执行事务合伙人并持有52.50%财产份额的企业
广州同欣体育股份有限公司	原外部董事戴华坤担任董事的企业
广州鲁邦通物联网科技股份有限公司	原外部董事戴华坤担任董事的企业
广州市黄埔区青少年宫	原外部董事戴华坤妻子郑小红担任负责人的单位
江门市邑大产业有限责任公司	杨标担任董事的企业
鹤山市沙坪永盛机电设备中心	吕炬超之母易利笑作为个体工商户经营者的企业
鹤山市龙口镇德骏土石方建筑工程部	吕炬超之姐的配偶李剑斌作为个体工商户经营者的企业
江门市乾真建设有限公司	吕炬超配偶之弟陈锦华持有40%股权并担任执行董事、经理的企业
鹤山市文明物业管理有限公司	陈容爱之姐陈彩琼担任执行董事、经理的企业
鹤山市明逸酒店有限公司	陈容爱之姐陈彩琼担任执行董事、经理的企业
鹤山市沙坪镇裕昌行	陈容爱之姐配偶邓其昌作为个体工商户经营者的企业
广东威晟电机有限公司	广东兆丰新材料科技有限公司曾经持股25%的企业；广东兆丰新材料科技有限公司已于2023年3月转出该关联方全部股权
威派尔（广东）电器科技有限公司	曾经的关联方广东威晟电机有限公司持股90%的企业；广东威晟电机有限公司已于2023年3月不再作为关联方
鹤山市创启股权投资合伙企业（有限合伙）	冯兆均之子冯奕信曾经担任执行事务合伙人并持有90.91%份额的企业；该关联方已于2021年12月注销
广州市好上好装饰材料制造有限公司	原外部董事戴华坤配偶之姐郑玉华曾经持股50.77%并担任执行董事兼经理的企业，该关联方已于2022年1月注销
广州中望龙腾软件股份有限公司	原外部董事戴华坤曾经担任董事的企业，戴华坤已于2022年4月不再担任该关联方董事
广州市锐丰音响科技股份有限公司	杨标曾经担任董事的企业，杨标已于2021年7月不再担任该关联方董事
中山市昌隆化工有限公司	陈鹏妻子的妹妹胡小敏曾持股50%并担任执行董事、经理的企业，于2020年9月转让全部股权及卸任
鹤山市浩昆贸易有限公司	吕炬超的姐姐吕群儿曾担任执行董事、经理的企业，于2020年8月注销
鹤山市汇亨贸易有限公司	吕炬超的姐姐吕群儿担任财务负责人的企业
鹤山市古劳兆丰金属制品厂	冯兆均曾任法定代表人的集体企业；该关联方于2001年8月已处于吊销状态，已于2022年1月注销
江门市晶创商贸有限公司	冯兆均曾控制的企业，该关联方已于2022年4月注销
广东毅达创新创业投资合伙企业（有限合伙）	与同控的毅达汇邑曾共同持有雅图高新5%股份
广东毅达汇邑创业投资合伙企业（有限合伙）	与同控的毅达汇邑曾共同持有雅图高新5%股份
鹤山市投资有限公司	外部董事王烈担任董事长、经理的企业
鹤山汽车城有限公司	吕炬超的姐姐吕群儿担任财务负责人的企业，于2021年10月注销
广东省涂料与油墨行业协会	吕水列担任秘书长

其他关联方名称	其他关联方与本企业关系
王烈	外部董事
戴华坤	原外部董事
杨标	独立董事
吕水列	独立董事
吕炬超	监事会主席
吕燕芬	监事
陈容爱	监事
郑晓东	副总经理
陈鹏	董事会秘书、财务总监
王敏仪	冯兆均配偶
其他关联自然人	除上述关联方外，公司董事、监事、高级管理人员关系密切的家庭成员，包括配偶、父母及配偶的父母、兄弟姐妹及其配偶、年满18周岁的子女及其配偶、配偶的兄弟姐妹和子女配偶的父母，均为公司的关联方

(五) 关联交易情况

1. 购销商品、提供和接受劳务的关联交易

无。

2. 采购商品、接受劳务情况表

无。

3. 关联租赁情况

关联方	租赁资产种类	2024年1-6月	2023年度
广东兆丰新材料科技有限公司	房屋建筑物		46,380.00
合 计			46,380.00

4. 关联担保情况

本公司作为被担保方

担保方	被担保方	担保金额	担保起始日	担保到期日	担保是否已经履行完毕
冯兆均、冯兆华、广东和利兆业投资有限公司	雅图高新材料股份有限公司	20,000,000.00	2021/5/20	2026/5/19	否
冯兆华	雅图高新材料股份有限公司	20,000,000.00	2023/2/11	2028/2/10	否
冯兆均	雅图高新材料股份有限公司	20,000,000.00	2023/2/11	2028/2/10	否
冯兆均	雅图高新材料股份有限公司	50,000,000.00	2020/1/1	2029/12/31	否

担保方	被担保方	担保金额	担保起始日	担保到期日	担保是否已经履行完毕
冯兆华	雅图高新材料股份有限公司	50,000,000.00	2020/1/1	2029/12/31	否
冯兆均	雅图高新材料股份有限公司	35,000,000.00	2017/5/8	2037/5/8	否

5. 关联方资产转让

公司未发生关联方资产转让。

6. 关联方资金拆借

公司未发生关联方资产资金拆借。

7. 关键管理人员薪酬

项目名称	2024年1-6月	2023年
关键管理人员薪酬	3,460,102.32	6,883,135.24
合计	3,460,102.32	6,883,135.24

(六) 关联方应收应付款项

1. 应收项目

无。

2. 应付项目

项目名称	关联方	2024年6月30日	2023年12月31日
其他应付款	冯奕信		33,964.75
其他应付款	陈容爱		
合计			33,964.75

十三、股份支付

(一) 股份支付总体情况

项目	2024年1-6月	2023年度
公司报告期授予的各项权益工具总额	304,177.87	585,299.99
公司报告期行权的各项权益工具总额		477,726.12
公司报告期失效的各项权益工具总额		141,890.91
公司期末发行在外的股份期权行权价格的范围和合同剩余期限		
公司期末其他权益工具行权价格的范围和合同剩余期限		

(二) 以权益结算的股份支付情况

项目	2024年1-6月	2023年度
授予日权益工具公允价值的确定方法	授予日前后合理的外部投资者入股价格	
可行权权益工具数量的确定依据	股权转让协议	

本期估计与上期估计有重大差异的原因	无	
以权益结算的股份支付计入资本公积的累计金额	5,362,501.39	5,058,323.52
本期以权益结算的股份支付确认的费用总额	304,177.87	921,135.20

（三）以现金结算的股份支付情况

公司不存在以现金结算的股份支付情况。

（四）股份支付的修改、终止情况

公司不存在股份支付的修改、终止情况。

十四、承诺及或有事项

（一）重要承诺事项

公司不存在需要披露的重要承诺事项。

（二）或有事项

公司不存在需要披露的或有事项。

十五、资产负债表日后事项

1. 公司不存重要的非调整事项。
2. 公司不存其他资产负债表日后事项。

十六、其他重要事项

1. 报告分部的确定依据与会计政策

公司以内部组织结构、管理要求、内部报告制度等为依据确定经营分部。公司的经营分部是指同时满足下列条件的组成部分：

该组成部分能够在日常活动中产生收入、发生费用；

管理层能够定期评价该组成部分的经营成果，以决定向其配置资源、评价其业绩；

能够通过分析取得该组成部分的财务状况、经营成果和现金流量等有关会计信息。

2. 报告分部情况：

公司及下属的子公司销售的产品性质相若，并承受类似风险及类似回报。故公司以地区为基础确定报告分部。公司依据实体子公司注册地址确定如下的地区分部：境内分

部、境外分部。境外分部是指雅图集团（香港）有限公司合并范围内的公司，主要包括 YATU RUS LLC、YATU COATINGS LLP和GROUP YATU (Mexico) LIMITED，及YATU GROUP (USA), INCORPORATED。

3. 报告分部的财务信息

2024年1-6月				
项目	境内分部	境外分部	分部间抵销	合计
营业收入	292,316,062.19	67,007,056.34	-33,907,183.27	325,415,935.26
营业成本	174,340,617.91	36,774,884.48	-28,159,346.96	182,956,155.43
净利润	56,699,045.42	12,072,345.21	-407,657.55	68,363,733.08
资产总额	693,742,264.49	116,195,610.61	-84,174,007.25	725,763,867.85
负债总额	129,827,995.27	58,108,359.52	-63,169,490.63	124,766,864.16
净资产	563,914,269.22	58,087,251.09	-21,004,516.62	600,997,003.69
2023年度				
项目	境内分部	境外分部	分部间抵销	合计
营业收入	561,114,490.85	134,293,929.57	-59,381,538.50	636,026,881.92
营业成本	336,335,655.11	76,373,006.72	-53,326,266.38	359,382,395.45
净利润	104,130,088.46	26,913,578.30	-13,704,856.98	117,338,809.78
资产总额	674,861,878.60	92,382,158.81	-66,195,495.91	701,048,541.50
负债总额	136,267,400.55	47,004,615.79	-45,520,186.27	137,751,830.07
净资产	538,594,478.05	45,377,543.02	-20,675,309.64	563,296,711.43

十七、母公司财务报表主要项目注释

（一）应收账款

1. 按账龄披露

账龄	2024年6月30日	2023年12月31日
1年以内（含1年）	200,809,973.79	171,262,421.88
1-2年（含2年）	13,168,491.45	15,123,142.37
2-3年（含3年）	334,589.40	115,483.17
3年以上	152,647.39	121,647.39
小计	214,465,702.03	186,622,694.81
减：坏账准备	10,522,264.54	9,485,002.83
合计	203,943,437.49	177,137,691.98

2. 应收账款分类披露

类别	2024年6月30日				
	账面余额		坏账准备		账面价值
	金额	比例(%)	金额	计提比例(%)	
按单项计提坏账准备的应收账款					
合并范围内关联方组合	50,231,517.46	23.42			50,231,517.46
按组合计提坏账准备的应收账款	164,234,184.57	76.58	10,522,264.54	6.41	153,711,920.03
其中：账龄组合	164,234,184.57	76.58	10,522,264.54	6.41	153,711,920.03
合计	214,465,702.03	100.00	10,522,264.54	4.91	203,943,437.49

类别	2023年12月31日				
	账面余额		坏账准备		账面价值
	金额	比例(%)	金额	计提比例(%)	
按单项计提坏账准备的应收账款					
合并范围内关联方组合	35,372,772.03	18.95			35,372,772.03
按组合计提坏账准备的应收账款	151,249,922.78	81.05	9,485,002.83	6.27	141,764,919.95
其中：账龄组合	151,249,922.78	81.05	9,485,002.83	6.27	141,764,919.95
合计	186,622,694.81	100.00	9,485,002.83	5.08	177,137,691.98

组合计提项目：账龄组合

名称	2024年6月30日			2023年12月31日		
	账面余额	坏账准备	计提比例(%)	账面余额	坏账准备	计提比例(%)
1年以内	155,687,047.54	7,784,352.38	5.00	143,992,895.24	7,199,644.76	5.00
1-2年	8,059,900.24	2,417,970.07	30.00	7,019,896.98	2,105,969.09	30.00
2-3年	334,589.40	167,294.70	50.00	115,483.17	57,741.59	50.00
3年以上	152,647.39	152,647.39	100.00	121,647.39	121,647.39	100.00
合计	164,234,184.57	10,522,264.54	6.41	151,249,922.78	9,485,002.83	6.27

3. 报告期计提、收回或转回的坏账准备情况

类别	2023年12月31日	本期变动金额				2024年6月30日
		计提	收回或转回	转销或核销	其他变动	
按单项计提坏账准备的应收账款						
按组合计提坏账准备的应收账款	9,485,002.83	1,037,261.71				10,522,264.54
合计	9,485,002.83	1,037,261.71				10,522,264.54

4. 报告期无重要的应收账款核销。

5. 报告期期末按欠款方归集的期末余额前五名的应收账款情况

(1) 截至2024年6月30日，按欠款方归集的期末余额前五名应收账款明细如下：

单位名称	应收账款期末余额	合同资产期末余额	应收账款和合同资产期末余额	占应收账款和合同资产期末余额合计数的比例(%)	应收账款坏账准备和合同资产减值准备期末余额
Yatu Rus LLC	43,598,178.88		43,598,178.88	20.22	
重庆长安汽车客户服务有限公司	9,102,731.29		9,102,731.29	4.22	455,136.56
OOO ZVEZDA EM	6,664,217.73		6,664,217.73	3.09	333,210.89
宁波吉润汽车部件有限公司杭州湾新区备件分公司	6,066,080.85		6,066,080.85	2.81	303,304.04
OOO PRIMO COLOR	5,837,461.19		5,837,461.19	2.71	291,873.06
合计	71,268,669.94		71,268,669.94	33.05	1,383,524.55

6. 截至报告期期末，无因金融资产转移而终止确认的应收账款。

7. 截至报告期期末，无因转移应收账款且继续涉入形成的资产、负债金额。

(二) 其他应收款

项目	2024年6月30日	2023年12月31日
应收利息		
应收股利		
其他应收款	1,215,556.20	1,031,383.20
合计	1,215,556.20	1,031,383.20

1. 其他应收款

(1) 按账龄披露

账龄	2024年6月30日	2023年12月31日
1年以内(含1年)	1,017,799.00	817,019.00
1—2年(含2年)	3,543.00	67,667.00
2—3年(含3年)	87,667.00	212,371.00
3年以上	774,371.00	582,000.00
小计	1,883,380.00	1,679,057.00

账龄	2024年6月30日	2023年12月31日
减：坏账准备	667,823.80	647,673.80
合计	1,215,556.20	1,031,383.20

(2) 按款项性质分类情况

款项性质	2024年6月30日	2023年12月31日
押金及保证金	1,447,000.00	1,297,000.00
员工借支	77,000.00	24,000.00
并表方往来款	214,904.00	213,581.00
应收暂付款	144,476.00	144,476.00
合计	1,883,380.00	1,679,057.00

(3) 坏账准备计提情况

坏账准备	第一阶段	第二阶段	第三阶段	合计
	未来12个月 预期信用损失	整个存续期预 期信用损失(未发 生信用减值)	整个存续期 预期信用损失 (已发生信用减 值)	
2023年12月31日余额	647,673.80			647,673.80
2023年12月31日余额在 本期				
—转入第三阶段				
本期计提	20,150.00			20,150.00
本期转回				
本期转销				
本期核销				
其他变动				
2024年6月30日余额	667,823.80			667,823.80

(4) 报告期计提、收回或转回的坏账准备情况

报告期计提坏账准备情况：

类别	2023年12月31 日	本期变动金额				2024年6月30日
		计提	收回或转回	转销或核销	其他变动	
按单项计提坏账准备的 其他应收款						
按信用风险特征组合 计提坏账准备的其他 应收款	647,673.80	20,150.00				667,823.80
合计	647,673.80	20,150.00				667,823.80

(5) 报告期无重要的其他应收款核销

(6) 按欠款方归集的报告期前五名的其他应收款情况

截至2024年6月30日，按欠款方归集的期末余额前五名其他应收款明细如下：

单位名称	款项的性质	期末余额	账龄	占其他应收款期末余额合计数的比例(%)	坏账准备期末余额
中车物流有限公司	押金保证金	300,000.00	1年以内	15.93	15,000.00
广州巴士集团有限公司	押金保证金	285,000.00	1年以内	15.13	14,250.00
雅图集团(香港)有限公司	并表方往来款	214,904.00	1年以内、1-2年、2-3年和3年以上	11.41	
宁波吉润汽车部件有限公司杭州湾新区备件分公司	押金保证金	200,000.00	1年以内	10.62	10,000.00
安徽贝赛麦新材料科技有限公司	应收暂付款	144,476.00	1年以内	7.67	7,223.80
合计		1,144,380.00		60.76	46,473.80

(7) 截至报告期期末，无涉及政府补助的应收款项。

(8) 截至报告期期末，无因金融资产转移而终止确认的其他应收款。

(9) 截至报告期期末，无因转移其他应收款且继续涉入形成的资产、负债金额。

(三) 长期股权投资

项 目	2024年6月30日			2023年12月31日		
	账面余额	减值准备	账面价值	账面余额	减值准备	账面价值
对子公司投资	12,027,250.00		12,027,250.00	12,027,250.00		12,027,250.00
对联营、合营企业投资						
合 计	12,027,250.00		12,027,250.00	12,027,250.00		12,027,250.00

(1) 对子公司投资

被投资单位	2023年12月31日 (账面余额)	本期增减变动				2024年6月30日 (账面余额)	减值准备2024 年6月30日
		追加投资	减少投资	计提减值准备	其他		
YATU GROUP (USA) INCORPORATED	5,223,450.00					5,223,450.00	
雅图集团(香港)有限公司	1,803,800.00					1,803,800.00	
雅图技术服务(广东)有限公司	5,000,000.00					5,000,000.00	
合计	12,027,250.00					12,027,250.00	

（四）营业收入和营业成本

1. 营业收入和营业成本情况

项目	2024年1-6月		2023年度	
	收入	成本	收入	成本
主营业务	285,896,053.38	174,055,425.04	556,135,784.56	335,572,756.66
其他业务	6,392,315.72	278,490.87	4,978,706.29	762,898.45
合计	292,288,369.10	174,333,915.91	561,114,490.85	336,335,655.11

2. 营业收入的分解信息

合同分类	2024年1-6月	2023年度
商品类型		
其中：汽车修补涂料	242,438,427.64	472,725,865.19
汽车内外饰涂料	12,862,283.53	26,479,214.23
其他工业涂料	22,224,314.75	41,484,095.91
辅料	10,325,827.30	15,446,609.23
其他	4,437,515.88	4,978,706.29
按经营地区分类		
其中：境内	158,984,142.43	285,961,696.93
境外	133,304,226.67	275,152,793.92

（五）投资收益

项目	2024年1-6月	2023年度
处置交易性金融资产取得的投资收益	2,596,661.01	3,147,053.65
票据贴现利息		-1,128.39
子公司分红		12,021,822.17
合计	2,596,661.01	15,167,747.43

十八、补充资料

（一）当期非经常性损益明细表

项目	2024年1-6月	2023年度
非流动资产处置损益，包括已计提资产减值准备的冲销部分		-712,713.64
计入当期损益的政府补助（与公司正常经营业务密切相关，符合国家政策规定、按照确定的标准享有、对公司损益产生		12,805.00

项目	2024年1-6月	2023年度
持续影响的政府补助除外)		
除同公司正常经营业务相关的有效套期保值业务外，非金融企业持有金融资产和金融负债产生的公允价值变动损益以及处置金融资产和金融负债产生的损益	2,596,661.01	3,147,053.65
计入当期损益的对非金融企业收取的资金占用费		
委托他人投资或管理资产的损益		
对外委托贷款取得的损益		
因不可抗力因素，如遭受自然灾害而产生的各项财产损失		
单独进行减值测试的应收款项减值准备转回		
企业取得子公司、联营企业及合营企业的投资成本小于取得投资时应享有被投资单位可辨认净资产公允价值产生的收益		
同一控制下企业合并产生的子公司期初至合并日的当期净损益		
非货币性资产交换损益		
债务重组损益		
企业因相关经营活动不再持续而发生的一次性费用，如安置职工的支出等		
因税收、会计等法律、法规的调整对当期损益产生的一次性影响		
因取消、修改股权激励计划一次性确认的股份支付费用		
对于现金结算的股份支付，在可行权日之后，应付职工薪酬的公允价值变动产生的损益		
采用公允价值模式进行后续计量的投资性房地产公允价值变动产生的损益		
交易价格显失公允的交易产生的收益		
与公司正常经营业务无关的或有事项产生的损益		
受托经营取得的托管费收入		
除上述各项之外的其他营业外收入和支出	57,837.15	-804,352.00
其他符合非经常性损益定义的损益项目		
减：所得税影响额	398,140.33	246,418.95
减：少数股东权益影响额(税后)		
合计	2,256,357.83	1,396,374.06

(二) 报告期净资产收益率及每股收益

(三) 报告期利润	2024年1-6月			2023年度		
	加权平均 净资产收 益率	每股收益		加权平均 净资产收 益率	每股收益	
		基本每 股收益 (元/ 股)	稀释每 股收益 (元/ 股)		基本每 股收益 (元/ 股)	稀释每 股收益 (元/ 股)
归属于公司普通股股东的净利润	11.41%	0.81	0.81	23.36%	1.39	1.39
扣除非经常性损益后归属于公司普通股股东的净利润	11.04%	0.79	0.79	23.08%	1.38	1.38

法定代表人：

主管会计工作负责人：


机构负责人：

雅图高新材料股份有限公司

〇二四年九月六日





营业执照

(副本) 副本编号: 1-1

统一社会信用代码
91350100084343026U



扫描二维码登录
“国家企业信用信息
公示系统”了解
更多登记、备案、
许可、监管信息。

名称
类型
执行事务合伙人

华兴会计师事务所(特殊普通合伙)企业
童益泰 仅供出具报告使用

出资额
成立日期
主要经营场所

壹仟玖佰柒拾万贰仟圆整
2013年12月09日
福建省福州市鼓楼区湖东路152号中山大
厦B座7-9楼


经营范围

审查会计报表、出具审计报告; 验证企业资本, 出具验资报告; 办理企业合并、分立、清算事宜中的审计业务, 出具有关报告; 基本建设年度财务决算审计; 代理记账; 会计咨询、税务咨询、管理咨询、会计培训; 法律、法规规定的其它业务。(依法须经批准的项目, 经相关部门批准后方可开展经营活动)

登记机关



2024年2月4日



证书序号: 0014303

说明

- 1、《会计师事务所执业证书》是证明持有人经财政部门依法审批, 准予执行注册会计师法定业务的凭证。
- 2、《会计师事务所执业证书》记载事项发生变动的, 应当向财政部门申请换发。
- 3、《会计师事务所执业证书》不得伪造、涂改、出租、出借、转让。
- 4、会计师事务所终止或执业许可注销的, 应当向财政部门交回《会计师事务所执业证书》。



发证机关: 福建省财政厅

二〇一四年五月五日

中华人民共和国财政部制

会计师事务所 执业证书

名称: 华兴会计师事务所(特殊普通合伙)

首席合伙人: 童益恭

主任会计师:

经营场所: 福州市湖东路152号中山大厦B座6-9楼

组织形式: 特殊普通合伙

执业证书编号: 35010001

批准执业文号: 闽财会(2013)46号

批准执业日期: 2013年11月29日



姓名: 刘远帅
 Full name: 刘远帅
 性别: 男
 Sex: 男
 出生日期: 1980-07-17
 Date of birth: 1980-07-17
 工作单位: 广东正中珠江会计师事务所
 Working unit: (特殊普通合伙)
 身份证号码: 430221198007174134
 Identity card No.: 430221198007174134



证书编号: 440100790071
 No. of Certificate: 440100790071

批准注册协会: 广东省注册会计师协会
 Authorized Institute of CPAs: Guangdong Institute of CPAs

发证日期: 2008 年 08 月 08 日
 Date of Issuance: 2008 /y /m /d

2018年3月换发



年度检验登记
 Annual Renewal Registration

本证书经检验合格，继续有效一年。
 This certificate is valid for another year after this renewal.



刘远帅年检二维码

年 /y 月 /m 日 /d

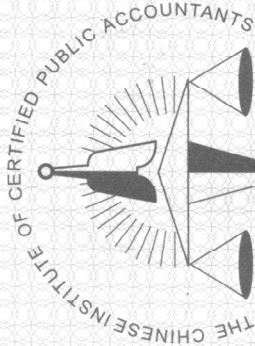
注册会计师工作单位变更事项登记
 Registration of the Change of Working Unit by a CPA

同意调出
 Agree the holder to be transferred from

广东省注册会计师协会
 CPAs
 转出转所
 去用转出协会盖章
 Stamp of the transfer-out Institute of CPAs
 2019 年 12 月 20 日
 /y /m /d

同意调入
 Agree the holder to be transferred to

华兴会计师事务所
 CPAs
 转入转所
 转入协会盖章
 Stamp of the transfer-in Institute of CPAs
 2019 年 12 月 20 日
 /y /m /d



中国注册会计师协会

姓名	李星
Full name	
性别	男
Sex	
出生日期	1990-11-04
Date of birth	
工作单位	华兴会计师事务所
Working unit	(特殊普通合伙)广东分所
身份证号码	440111199011043039
Identity card No.	



年度检验登记 Annual Renewal Registration

本证书经检验合格，继续有效一年。
This certificate is valid for another year after this renewal.

350100010212

证书编号:
No. of Certificate

广东省注册会计师协会

批准注册协会:
Authorized Institute of CPAs 2023 01 13

发证日期:
Date of Issuance

年 /y 月 /m 日 /d

年 /y 月 /m 日 /d