

中國中信股份有限公司

股份代號：00267



中信股份  
CITIC Limited

半年度報告 2024



# 業務



## 綜合金融服務

中信金控	(100%)
中信銀行 (601998.SH) (00998.HK)	(68.49%)
中信証券 (600030.SH) (06030.HK)	(19.84%)
中信信託	(100%)
中信保誠人壽	(50%)
中信建投証券 <sup>1</sup> (601066.SH) (06066.HK)	(4.53%)
中信財務	(98.69%)
中信消費金融	(70%)



## 先進智造

中信重工 (601608.SH)	(67.27%)
中信戴卡	(42.11%)
中信控股	(100%)



## 先進材料

中信泰富特鋼 (000708.SZ)	(83.85%)
中信金屬 (601061.SH)	(89.77%)
中信資源 <sup>2</sup> (01205.HK)	(59.50%)
中信礦業國際	(100%)
中信泰富能源	(100%)
南鋼股份 (600282.SH)	(62.76%)



## 新消費

中信國際電訊 (01883.HK)	(57.54%)
亞洲衛星	(50.50%)
中信出版 (300788.SZ)	(73.50%)
大昌行	(100%)
中信農業	(100%)



## 新型城鎮化


中信建設	(100%)
中信環境	(100%)
中信興業	(100%)
中信海直 (000099.SZ)	(38.63%)
中信泰富地產	(100%)
中信城市開發運營	(100%)
中信和業	(100%)

註1: 中信股份通過間接全資附屬公司鏡湖控股有限公司持有中信建投証券4.53%股份。同時, 中信証券直接持有中信建投証券4.94%股份。

註2: 中信股份通過中信資源控股有限公司、中信澳大利亞有限公司、Bestbuy Overseas Company Limited 分別持有上市公司Alumina Limited (股票代碼: AWC.ASX) 9.61%、1.37%和7.94%股份。

註3: 中信股份通過全資附屬公司中信有限持有石化油服(股票代碼: 600871.SH) 1.71%的股份, 通過間接全資附屬公司持有中國海外發展(股票代碼: 00688.HK) 10.01%的股份。

截至2024年6月30日



## 關於中信股份

中信股份（00267.HK）是中國最大的綜合性企業集團之一，也是恒生指數成份股公司。中信成立於改革開放初期，與中國經濟共同發展壯大，創建了許多成功的業務，涵蓋綜合金融服務、先進製造、先進材料、新消費和新型城鎮化等五大板塊。

中信按照「踐行國家戰略、助力民族復興」的使命要求，以「打造卓越企業集團、鑄就百年民族品牌」為發展願景，致力於成為踐行國家戰略的一面旗幟，國內領先、國際一流的科技型卓越企業集團。

中信獨特的平台、多元化的業務組合以及協同規模，能讓我們更好地把握中國及世界經濟發展帶來的機遇，為股東創造長期價值。

## 目錄

2	概要
4	董事長致股東的信
8	財政回顧
23	風險管理
30	人力資源
32	過往表現及前瞻性陳述
	<b>財務報表</b>
33	合併損益表
34	合併綜合收益表
35	合併財務狀況表
37	合併股東權益變動表
39	合併現金流量表
41	合併中期財務報告附註
136	中期財務資料的審閱報告
	<b>法定披露</b>
137	中期股息及暫停辦理股份過戶登記手續
138	中信股份附屬公司採納之購股權計劃
139	權益披露
141	主要股東之權益
142	購買、出售或贖回上市證券
143	企業管治
147	審閱半年度報告
147	遵守董事進行證券交易的標準守則
147	董事資料更新
148	公司資料

# 概要

人民幣百萬元	截至6月30日止半年		
	2024年	2023年	幅度
收入	377,647	333,986	13%
稅前利潤	71,747	69,263	3.6%
淨利潤	56,749	57,471	(1.3%)
歸屬於普通股股東淨利潤	32,113	32,092	0.1%
基本每股收益(人民幣元)	1.10	1.10	0.1%
稀釋每股收益(人民幣元)	1.09	1.10	(0.7%)
每股股息(人民幣元)	0.19	0.18	5.6%
經營活動使用的現金流量淨額	(295,978)	(132,313)	(124%)
業務資本開支	13,538	7,093	91%

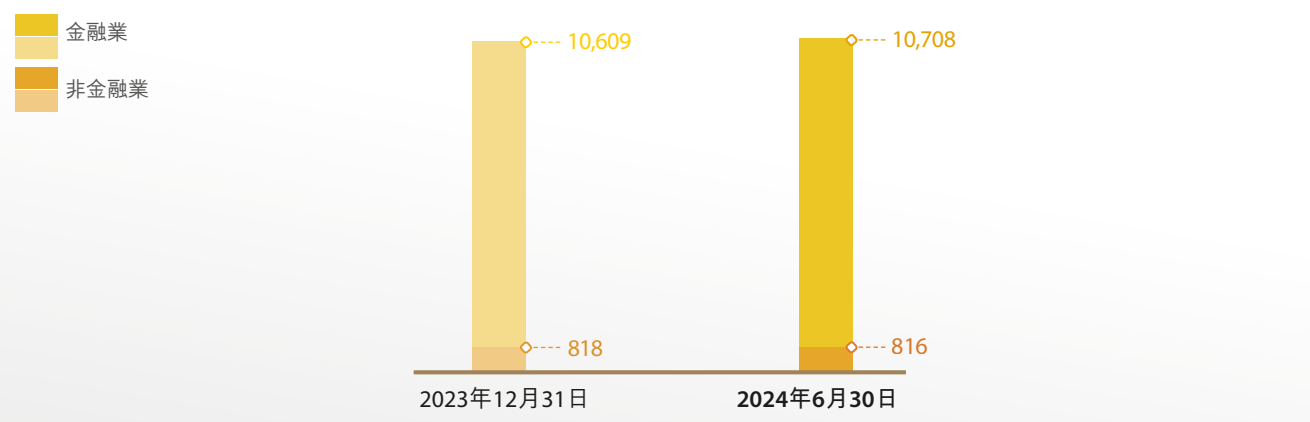
人民幣百萬元	2024年	2023年	幅度
	6月30日	12月31日	
總資產	11,429,264	11,330,920	0.9%
總負債	10,024,187	9,994,138	0.3%
普通股股東權益總額	733,482	703,178	4.3%

業務 人民幣百萬元	業務資產		對外收入		歸屬於普通股股東淨利潤	
	2024年 6月30日	增幅/ (降幅)(%) (註)	截至2024年 6月30日 止半年	同比增幅/ (降幅)(%)	截至2024年 6月30日 止半年	同比增幅/ (降幅)(%)
綜合金融服務	10,708,104	0.9%	139,763	1.1%	27,895	1.3%
先進智造	60,592	0.3%	25,461	5.5%	459	7.7%
先進材料	362,583	(0.3%)	166,810	28%	6,653	15%
新消費	55,796	0.2%	24,221	(2.6%)	32	(93%)
新型城鎮化	337,469	(0.3%)	21,361	33%	2,922	(3.9%)

註：與二零二三年十二月三十一日之總額相比。

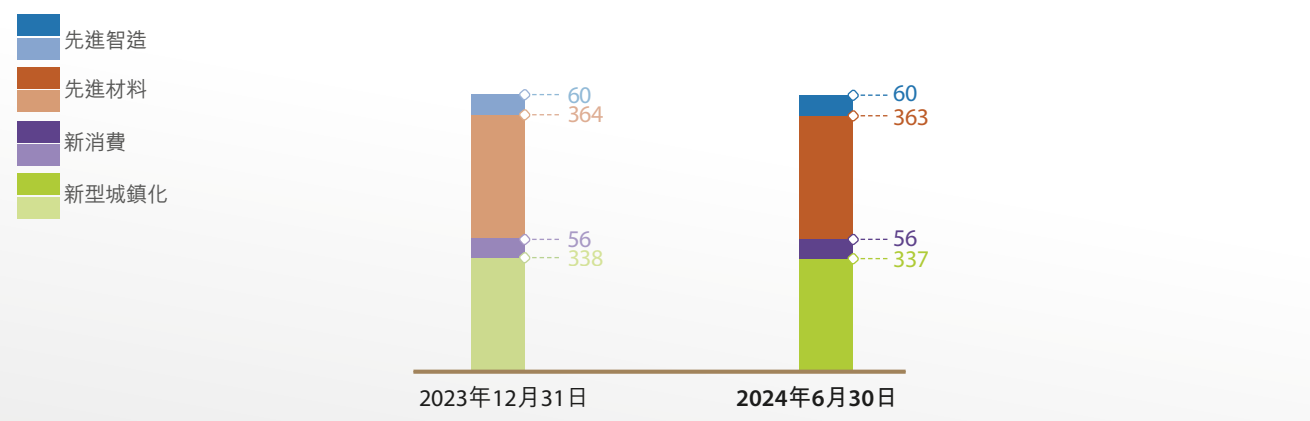
### 業務資產

人民幣十億元



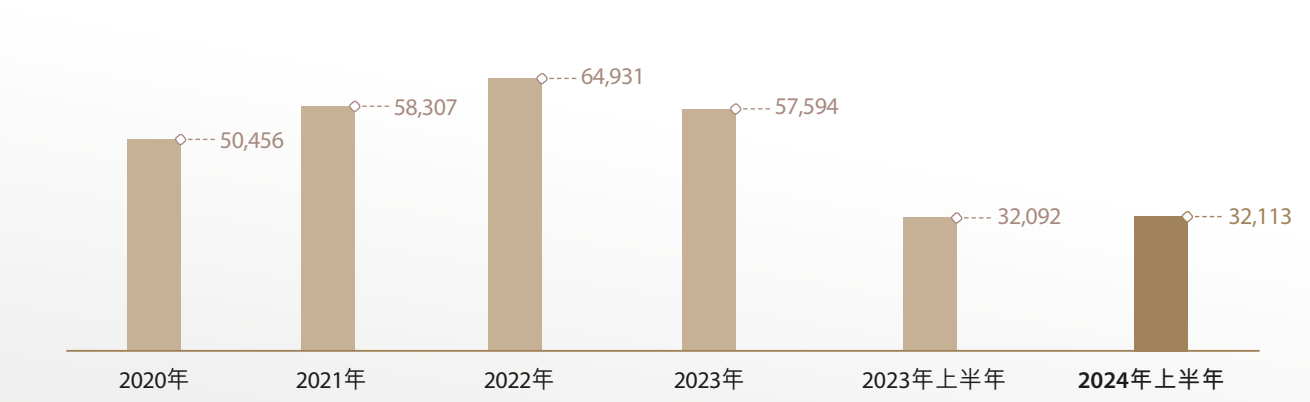
### 非金融業業務資產

人民幣十億元



### 歸屬於普通股股東淨利潤

人民幣百萬元



# 董事長致股東的信



各位股東：

二零二四年上半年，面對複雜嚴峻的外部環境，中信股份堅持以習近平新時代中國特色社會主義思想為指導，堅決貫徹落實黨中央、國務院決策部署，按照「一個深入、三個推動、五個突破」深化改革總體思路，推動金融做優做強、實業轉型升級、風險有效化解，業績保持穩中向好。上半年，中信股份實現歸屬於普通股股東淨利潤人民幣321億元，同比增長0.1%。標普將中信股份主體信用評級由BBB+（展望正面）調升至A-（展望穩定），達到了二零一六年以來的最好水平。中信集團「世界500強」排名位居第71位，較上年提升29位。

這些成績的取得，離不開全體股東的支持。中信股份始終致力於提升公司價值和股東回報，堅持穩定可持續的股息政策。董事會建議派發中期股息每股人民幣0.19元，較去年中期每股股息提高人民幣0.01元，分紅金額人民幣55.27億元。

我們以實際行動表達對公司基本面和未來發展前景的堅定信心，今年上半年公告實施董事及中高級管理人員自願自費購股方案，目前已有近200人買入中信股份股票，合計金額超8,000萬港元。

### 深入實施「五五三」戰略 高質量發展紮實推進

綜合金融服務板塊克服經營壓力，着力打造金融「五篇大文章」的中信樣板。中信金控提升服務實體經濟質效，板塊內金融子公司完成信貸、股債承銷等綜合融資規模達人民幣11.8萬億元；成立中信股權投資聯盟和中信特殊資產聯盟，進一步強化綜合金融服務優勢。中信銀行穩步推進「五個領先」戰略，淨息差變動跑贏大市，營業淨收入、非息淨收入實現較好增長，綠色信貸、製造業中長期貸款和普惠貸款餘額分別較年初增長15%、8%和7%。中信証券業務經營保持穩健態勢，境內股債承銷金額人民幣9,090億元，位居行業首位。其中，服務戰略性新興產業股權融資規模和科技創新債券承銷規模保持領先。中信建投証券以人民幣7,048億元的境內股債承銷規模排名行業第二，完成國家級專精特新「小巨人」企業股權融資數量位居行業首位。中信信託加快業務轉型步伐，信託資產規模較年初增長18%。中信保誠人壽加強渠道建設，優化產品結構，新業務價值同比增長10%。

先進智造板塊受益於裝備製造業和高技術製造業等新動能，增長勢頭良好，持續推動高端化、智能化、綠色化轉型，提升產品競爭力。中信重工完成人民幣8.28億元向特定對象發行股票項目，進一步鞏固提升全球領先的裝備製造優勢。中信戴卡克服成本上漲等不利影響，鋁車輪、鋁鑄件產銷量保持雙位數增長，收入淨利潤同比「雙增」。

先進材料板塊助力鞏固產業鏈供應鏈安全，有效保障國家戰略資源供應。中信泰富特鋼與南鋼集團在市場有效需求不足的情況下，經營業績跑贏同業，特鋼產品產量和出口量穩居中國特鋼行業首位，2,060兆帕級橋樑纜索材料用於「深中通道」建設，綜合性能達到國際領先水平。作為澳大利亞最大磁鐵礦項目，中信澳礦克服包括在解決土地長期使用問題過程中造成的減產、勞動力短缺以及成本上升等多重挑戰，仍然保持中國鐵精粉進口主要供應商的地位。中信金屬投資的艾芬豪KK銅礦三期選廠、基普什鋅礦新選廠提前竣工投產，產能均居全球前列。

新消費板塊積極應對需求不足等不利影響，努力推動轉型發展。中信出版着力打造數智出版和少兒閱讀服務體系，圖書零售市場實洋市佔率在出版機構中保持首位。中信國際電訊持續拓展5G應

## 董事長致股東的信

用，服務智慧城市建設，5G用戶數同比翻番、滲透率接近9成，經營韌性和增長潛力進一步凸顯。中信股份積極支持隆平高科貫徹種業振興行動部署，堅持長期投資，做好耐心資本，力爭將隆平高科打造成為世界一流種業集團。

新型城鎮化板塊深度融入「一帶一路」建設，助力區域協調發展，全力推動項目建設交付。中信建設陽臨空經濟區、南京江北新區、哈薩克斯坦公路等國內外重點項目有序推進。中信環境新簽生效合同金額同比接近翻番，承接澳門最大的半島污水處理廠運營，提前完成哈薩克斯坦KBM油田採出水回用項目達產驗收。中信泰富地產加速重點項目交付結算，收入和利潤均實現逆勢增長。

### 統籌發展與安全 發展韌性活力更加彰顯

風險化解穩步推進。協同化險工作取得積極成效，深圳金沙灣、上海董家渡等一批項目實現突破性進展，中信信託恒大廣州項目實現順利退出。建立常態化風險排查機制，加強風險併表和穿透管理，壓實各級合規管理責任。

科技創新釋放效能。發布「人工智能+」行動方案，打造「1+N」大模型生態，統籌建設1個集團級通用大模型底座，支持子公司發揮「龍頭」「鏈主」優勢，研發N個行業大模型。推進智慧礦山重型裝備全國重點實驗室、數字鋼鐵全國重點實驗室、種業前沿關鍵共性技術實驗室等創新平台建設。在連續打造鋁車輪、特殊鋼行業兩座「燈塔工廠」後，積極推進中信戴卡摩洛哥「燈塔工廠」建設。中信戴卡、中信重工協同推進「一體化壓鑄」項目，發布整體解決方案，助力汽車製造流程變革。南鋼集團參與完成的兩項科技成果獲國家科技進步獎二等獎。

大力拓展海外業務。國際化是中信傳統優勢，是中信長期堅持的戰略方向。中信銀行香港分行順利開業，進一步完善國際金融服務布局；中信証券不斷做優全球金融服務，國際業務利潤大幅增長。中信戴卡鋁車輪全球市場佔有率連續16年保持行業第一，中信重工新增海外生效訂單總量創歷史新高。中信建設新簽約沙特利雅得社會住房、阿聯酋瑪瑞安島商業綜合體和烏茲別克斯坦公路改造等重大項目。

ESG表現持續提升。董事會戰略委員會更名為戰略與可持續發展委員會並建立相應工作機制，進一步強化ESG頂層設計。探索構建「綠色融資、綠色投資、綠色諮詢、綠色生活、碳管理」五位一體的綠色金融服務體系，對公綠色信貸餘額達人民幣5,291億元，綠色債券承銷數量和規模穩居市場第一。加大資源投入，創新幫扶模式，為幫扶區縣引進、投入各類資金超過人民幣9億元。



### 啟動金融「強核」、實業「星鏈」兩大工程 堅定不移推進全面深化改革

下半年，外部環境依然複雜嚴峻。我們將全面學習貫徹黨的二十屆三中全會精神，錨定「一個深入、三個推動、五個突破」深化改革總體思路，繼續當好深化改革的排頭兵，加快推進「提質效」的改革，強化核心競爭力；推進「強動能」的改革，發展新質生產力；推進「調結構」的改革，增強價值創造力；推進「防風險」的改革，提升風險管控力；推進「優治理」的改革，激發組織戰鬥力，以進一步全面深化改革新成效推動業績改善和價值提升，努力打造世界一流科技型卓越企業集團。

在眾多改革任務中，我們已全面啟動金融「強核」工程，着力打造「五個領先」銀行，建設一流投資銀行，鞏固信託優勢地位，增強保險競爭能力，推動金融租賃成為綜合金融板塊新的增長極；啟動實業「星鏈」工程，開展傳統產業「煥星」、新興產業「造星」、未來產業「探星」三大行動，發展新質生產力，培育更多行業領軍企業。

今年是中信成立45周年，回顧不平凡的發展歷程，改革始終是中信應變局、破難局、開新局的關鍵一招。面向未來，我們將堅定不移推進深化改革，打造更有「特質」、更為「優質」、更具「潛質」的中信，努力建設一支梯次合理、能堪重任的好隊伍，厚築一個經營有序、風險可控的好家底，完善一套科學完備、有效管用的好制度，涵養一個風清氣正、幹事創業的好風氣，為以中國式現代化全面推進強國建設、民族復興偉業作出新的更大貢獻！



奚國華  
董事長

二零二四年八月三十日

# 財政回顧

2024年上半年，全球經濟復甦動能分化，發達經濟體貨幣政策調整、地緣政治衝突等不確定性依然存在，國內經濟雖延續恢復向好態勢，但依然面臨消費需求疲軟、固定資產投資增速放緩及房地產行業下行等諸多挑戰。面對複雜的內外部環境，公司全面推進改革攻堅，積極優化業務布局，穩妥防範化解風險，高質量發展取得新進展。實現營業收入人民幣3,776億元，同比增長13%；實現淨利潤567億元、歸屬於普通股股東淨利潤321億元，分別同比下降1.3%和增長0.1%。

綜合金融服務板塊統籌做好金融「五篇大文章」實施，有力有效服務實體經濟，營業收入和歸屬於普通股股東淨利潤分別同比增長1.1%和1.3%。其中，中信銀行穩步推進「五個領先」銀行戰略，非息收入增長帶動營業收入同比增長2.6%，經營業績保持穩健；中信證券行業龍頭地位穩固，實現淨利潤超百億元，境內股債承銷金額排名同業第一；中信信託加快業務轉型步伐，信託資產規模穩步增長，持續優化固有資產配置結構，取得良好投資回報；中信保誠人壽加強渠道建設，優化產品結構，新業務價值同比增長10%。

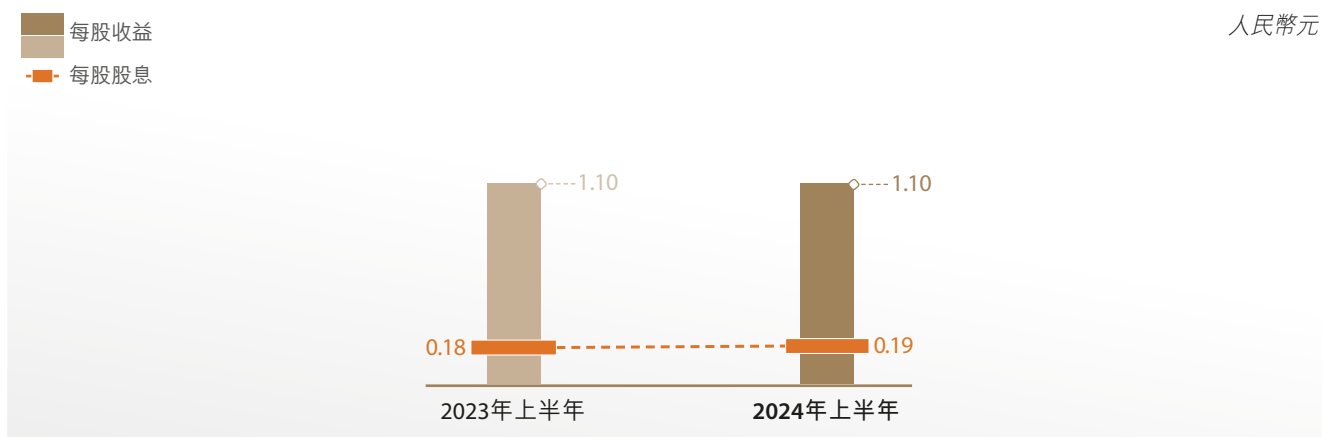
實業板塊營業收入和歸屬於普通股股東淨利潤分別同比增長22%和3.4%。其中，先進智造板塊鋁車輪、鋁鑄件等核心產品銷量保持雙位數增長，重型裝備業務海外新增生效訂單大幅增長，營業收入和歸屬於普通股股東淨利潤分別同比增長5.5%和7.7%；先進材料板塊在南鋼股份併表帶動下，營業收入同比增長28%，有效克服鋼材、鐵礦石價格下跌影響，歸屬於普通股股東淨利潤同比增長15%；新消費板塊積極應對市場環境及政策影響，通過業務拓展、控價降本提升轉型發展能力，但受汽車價格戰、巴西種子業務低迷影響，收入、利潤均有所下滑；新型城鎮化板塊積極融入「一帶一路」倡議和區域發展戰略，全力推動項目建設交付，海外新簽工程合同同比大幅增長，營業收入、歸屬於普通股股東淨利潤分別同比增長33%和下降3.9%。

## 每股收益及股息

二零二四年上半年，本集團基本每股收益按歸屬於普通股股東淨利潤為人民幣1.10元，與二零二三年上半年的1.10元基本持平。於二零二四年六月三十日已發行股份為29,090,262,630股。

本集團將向普通股股東派發中期股息每股人民幣0.19元（二零二三年中期為每股人民幣0.18元），這相當於派發現金合共55.27億元。

人民幣元



## 板塊業績

### 綜合金融服務

人民幣百萬元	2024年 上半年	2023年 上半年	增加／(減少)	
			金額	幅度
對外收入	139,763	138,277	1,486	1.1%
淨利潤	49,980	51,228	(1,248)	(2.4%)
歸屬於普通股股東淨利潤	27,895	27,529	366	1.3%
總資產(與2023年末比)	10,708,104	10,609,132	98,972	0.9%

二零二四年上半年實現營業收入人民幣1,397.63億元，同比增長1.1%；實現淨利潤499.80億元和歸屬於普通股股東淨利潤278.95億元，分別同比下降2.4%和增長1.3%。

中信銀行穩步推進「五個領先」銀行戰略，頂住淨息差持續收窄和信貸需求不足壓力，實現營業收入1,086億元，同比增長2.6%，其中非息收入360億元，同比增長10.3%；實現歸屬於該行股東淨利潤355億元，同比下降1.6%。資產質量保持穩定，不良貸款率較年初微升0.01個百分點至1.19%；撥備覆蓋率206.76%，較年初下降0.83個百分點。積極服務實體經濟，存貸款餘額分別較年初增長2.2%和1.7%，將落實國家戰略與信貸結構調整有機結合，科創金融貸款、綠色信貸、普惠金融、涉農貸款、製造業等重點領域貸款增速均高於整體貸款增速。

## 財政回顧

中信証券加快創建世界一流投行，行業龍頭地位保持穩固，境內股債承銷金額9,090億元，保持行業首位，其中服務戰略性新興產業股權融資規模、科技創新債券承銷規模均排名同業第一。持續優化全球布局，積極推進法蘭克福、多倫多等地分支機構設立，海外業務盈利水平創同期歷史新高。受資本市場低迷及IPO、再融資政策持續收緊影響，實現營業收入428億元，同比增長0.1%，實現歸屬於母公司股東淨利潤106億元，同比下降6.5%。

中信信託加快業務轉型步伐，降低傳統業務依賴度，信託資產規模較年初增長18%。持續優化固有資產配置結構，業績支撐作用進一步加強。着力推進風險出清，貴州遵義、恆大廣州等項目風險得到有效化解。實現營業收入28億元和歸母淨利潤14億元，分別同比增長25%和4.8%

中信保誠人壽<sup>註</sup>受「報行合一」政策影響，實現原保費收入169億元，同比下降0.6%。持續優化業務結構和產品布局，向長繳別、高價值方向轉型，新業務價值同比增長10%，新業務價值率同比提升8.1個百分點。

### 先進智造

人民幣百萬元	2024年	2023年	增加／(減少)	
	上半年	上半年	金額	幅度
對外收入	25,461	24,145	1,316	5.5%
淨利潤	969	903	66	7.3%
歸屬於普通股股東淨利潤	459	426	33	7.7%
總資產(與2023年末比)	60,592	60,415	177	0.3%

二零二四年上半年實現營業收入人民幣254.61億元、淨利潤9.69億元、歸屬於普通股股東淨利潤4.59億元，分別同比增長5.5%、7.3%和7.7%。

<sup>註</sup> 中信保誠人壽為中信股份的合營公司，持股比例為50%，不合併其財務報表。

中信戴卡克服境內市場競爭激烈、成本要素價格上漲、境外貿易壁壘加劇等不利影響，鋁車輪、鋁鑄件產銷量分別同比增長12%和16%，均創歷史新高，分別連續16年、連續3年保持全球第一，在全球汽車零部件百強榜上位居第49位。提升海外生產布局，全力推進摩洛哥「燈塔工廠」建設，墨西哥鋁車輪和摩洛哥鋁鑄件工廠自去年投產以來，產能利用率持續提高，分別達到90%和65%。「一體化壓鑄」項目率先完成主體研發，實現98個零部件合而為一，有力推動汽車製造流程變革。

中信重工海外業務拓展持續發力，聚焦澳洲、非洲、南美等區域市場，實現批量化、大規格破磨裝備在國外超大型礦山應用的全覆蓋；新增海外生效訂單大幅增長65%至40億元，佔比同比提升17個百分點至50%，均創歷史新高。受國內部分項目節奏放緩影響，營業收入同比下降16%至39億元；通過推進精益化生產、費用管控等措施，毛利率提升3個百分點至21%，實現歸屬於普通股股東淨利潤1.91億元，同比增長0.6%。

### 先進材料

人民幣百萬元	2024年	2023年	增加／(減少)	
	上半年	上半年	金額	幅度
對外收入	<b>166,810</b>	130,603	36,207	28%
淨利潤	<b>8,378</b>	6,595	1,783	27%
歸屬於普通股股東淨利潤	<b>6,653</b>	5,789	864	15%
總資產(與2023年末比)	<b>362,583</b>	363,781	(1,198)	(0.3%)

二零二四年上半年實現營業收入人民幣1,668.10億元，同比增長28%，實現淨利潤83.78億元和歸屬於普通股股東淨利潤66.53億元，分別同比增長27%和15%。

## 財政回顧

中信泰富特鋼搶抓軸承、新能源汽車等行業發展契機，上半年實現特鋼銷量952萬噸、出口量112萬噸，均穩居我國特鋼行業首位，棒、線產品月度銷量創歷史新高；2,060兆帕級別橋樑纜索材料用於「深中通道」建設，首次實現國產化批量應用。受市場需求大幅下滑影響，實現營業收入570億元，同比下降2.3%，實現歸屬於上市公司股東淨利潤27億元，同比下降10%，經營業績跑贏同業。南鋼股份高端產品逆勢增長，高技術船舶及海工鋼、高標軸承等先進鋼鐵材料銷量達到130萬噸，銷量佔比超過27%，毛利率提高1.61個百分點至17.94%；積極拓展海外重點客戶，持續擴大高附加值品種出口規模，上半年出口接單量和出口量分別同比增長64%和31%，歸屬於上市公司股東淨利潤同比增長25%至12億元。

中信澳礦克服在解決土地長期使用問題過程中造成的減產、勞動力短缺以及成本上升等多重挑戰，仍然保持中國鐵精粉進口主要供應商的地位。

中信金屬實現營業收入642億元、歸屬於上市公司股東淨利潤11億元，分別同比增長4.9%和3.7%。其中，有色業務抓住銅價上漲機遇，積極強化上下游渠道建設和營銷力度，電解銅產品銷量實現雙位數增長，推動業務板塊收入同比增長28%至446億元，收入貢獻接近7成，盈利能力顯著提升。艾芬豪KK銅礦三期選廠提前竣工，預計三季度實現商業化生產後，年產量將提高至60萬噸以上，有望成為世界第三大銅礦；抓住有利窗口擇機減持艾芬豪少量股份，投資價值有效釋放。

中信資源有序拓展原油貿易業務，實現營業收入39億港元，同比增長93%。受月東油田上年同期一次性稅務收益以及本期煤炭價格同比下跌影響，歸母淨利潤同比下降7.9%至3.53億港元。

中信泰富能源傳統煤炭銷量和新能源發電量協同增長，疊加煤價下行降低發電成本，實現營業收入50億元、歸母淨利潤7.1億元，分別同比增長15%和84%。

新消費

人民幣百萬元	2024年	2023年	增加／(減少)	
	上半年	上半年	金額	幅度
對外收入	24,221	24,870	(649)	(2.6%)
淨利潤	260	828	(568)	(69%)
歸屬於普通股股東淨利潤	32	481	(449)	(93%)
總資產(與2023年末比)	55,796	55,704	92	0.2%

二零二四年上半年實現營業收入人民幣242.21億元、淨利潤2.6億元和歸屬於普通股股東淨利潤0.32億元，分別同比下降2.6%、69%和93%。

中信出版積極應對傳統圖書出版業收縮和新媒體渠道衝擊，着力打造數智出版和少兒閱讀體系，通過控價降本提升毛利率3.31個百分點，歸屬於普通股股東淨利潤同比增長2.2%至0.93億元。上半年圖書出版實洋市佔率2.68%，在全國出版機構中排名第一。其中，經管、科普、心理自助、傳記類穩居第一，少兒和生活類位居第二。

中信國際電訊積極爭取澳門特許資產延期，持續拓展5G應用，服務智慧城市建設，澳門地區5G用戶較年初增長24%至62.4萬，滲透率達87.9%；7月推出5.5G商用服務，推動澳門成為全球首批5.5G商用城市。全球化布局開拓新市場，在新加坡與國際知名硬件提供商達成合作，為當地客戶提供服務器部署，在馬來西亞完成多個數據中心ICT項目。受國際電信業務競爭加劇影響，營業收入同比下降8.2%至49億港元，歸屬於普通股股東淨利潤同比下降37%至4.55億港元。

大昌行積極開拓海外市場，商用車業務完成越南五十鈴項目公司的設立與注資，店舖籌建工作有序推進；遊艇業務積極推進新品牌亞太區授權的前期籌備工作。受汽車價格戰及新能源汽車消費衝擊影響，上半年汽車銷量同比下降2.9%，實現營業收入190億元，同比下降1.6%，虧損0.89億元。

## 財政回顧

隆平高科同比扭虧為盈，實現利潤1.1億元。公司成為首家獲中國質量獎的種業企業，搶抓低鎬水稻市場先機，國內水稻種子銷量同比增長超20%，位居行業龍頭地位。上半年通過審定水稻品種28個，獲得植物新品種保護38件，獲得授權發明專利2件，實用新型專利5件，再創歷史新高。

### 新型城镇化

人民幣百萬元	2024年	2023年	增加／(減少)	
	上半年	上半年	金額	幅度
對外收入	21,361	16,077	5,284	33%
淨利潤	3,015	3,094	(79)	(2.6%)
歸屬於普通股股東淨利潤	2,922	3,042	(120)	(3.9%)
總資產(與2023年末比)	337,469	338,424	(955)	(0.3%)

二零二四年上半年實現營業收入人民幣213.61億元，同比增長33%，實現淨利潤30.15億元和歸屬於普通股股東淨利潤29.22億元，分別同比下降2.6%和3.9%。

地產開發及運營類公司全力推動項目交付結算，蘇州吳中、長沙隆平等重點地產項目順利交付，房地產開發業務實現收入72億元，同比增長204%。多措並舉加強銷售去化，加大寧波奉化等項目打折促銷活動，青島琅琊郡項目實現596套住宅政府回購，全部用於保障性住房。

工程建設及城市運營類公司成功簽約沙特利雅得社會住房、阿聯酋瑪瑞安島商業綜合體、烏茲別克斯坦公路改造等一批重大項目，上半年新簽生效合同額同比增加103億元至152億元。資陽臨空經濟區、南京江北新區、哈薩克斯坦公路等重點項目有序推進，提前完成哈薩克斯坦KBM油田採出水回用項目達產驗收，承接澳門最大的半島污水處理廠運營。

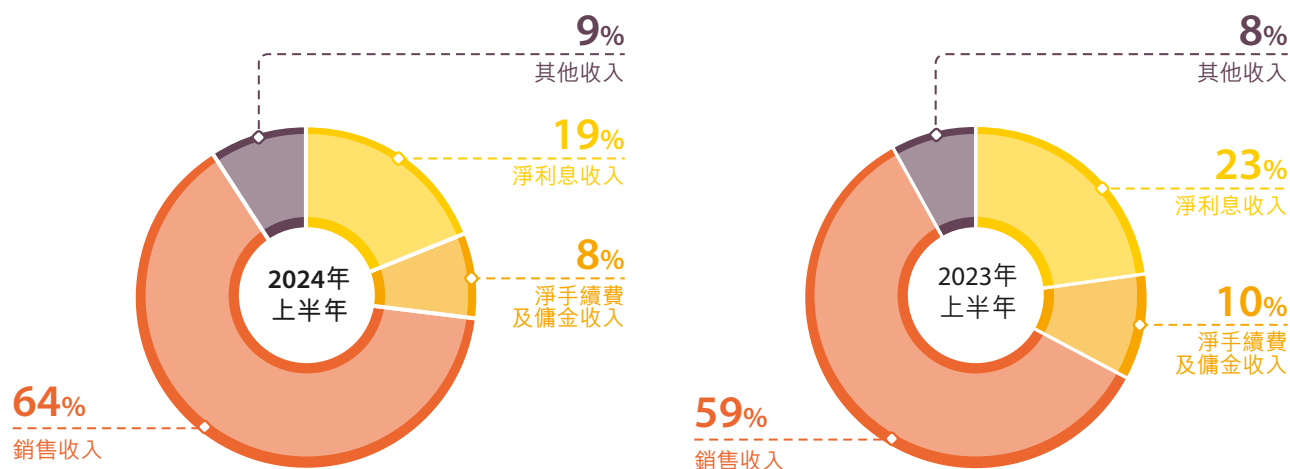


## 集團財務業績

### 收入

按性質劃分

人民幣百萬元	截至6月30日止半年		增加／(減少)	
	2024年	2023年	金額	幅度
淨利息收入	74,136	75,717	(1,581)	(2.1%)
淨手續費及佣金收入	29,031	34,499	(5,468)	(16%)
銷售收入	241,035	197,166	43,869	22%
— 銷售商品收入	221,401	177,501	43,900	25%
— 建造服務收入	6,032	6,143	(111)	(1.8%)
— 其他服務收入	13,602	13,522	80	0.6%
其他收入	33,445	26,604	6,841	26%



### 信用減值損失及其他減值損失

二零二四年上半年，本集團計提信用減值損失及資產減值損失合計為人民幣336.74億元，下降2.4%，其中，中信銀行計提減值損失人民幣344.13億元，主要為客戶貸款及墊款的預期信用損失人民幣299.74億元。

### 財務費用淨額

二零二四年上半年，本集團財務支出為人民幣69.02億元，同比增加12.08億元，增長21%，主要是利息支出增加。

二零二四年上半年，本集團財務收入為人民幣13.12億元，同比增加5.73億元，增長78%，主要是利息收入增加。

## 財政回顧

### 所得稅費用

二零二四年上半年，本集團所得稅費用為人民幣149.98億元，同比增加32.06億元，與稅前利潤變化趨勢一致。

### 集團現金流量

人民幣百萬元	中信股份截至6月30日止半年				其中：中信銀行截至6月30日止半年			
	2024年	2023年	增加／(減少)		2024年	2023年	增加／(減少)	
			金額	幅度			金額	幅度
經營活動使用的現金流量淨額	(295,978)	(132,313)	(163,665)	(124%)	(341,909)	(123,018)	(218,891)	(178%)
投資活動產生的現金流量淨額	19,849	26,738	(6,889)	(26%)	61,639	44,392	17,247	39%
其中：處置及贖回金融投資所得	1,711,493	1,320,930	390,563	30%	1,716,776	1,320,829	395,947	30%
購入金融投資所支付的現金	(1,689,581)	(1,275,837)	(413,744)	(32%)	(1,651,773)	(1,272,807)	(378,966)	(30%)
融資活動產生／(使用)的現金流量淨額	232,749	31,521	201,228	638%	245,616	(16,838)	262,454	1,559%
其中：取得借款及發行債務工具收到的現金	1,140,437	777,825	362,612	47%	907,898	519,116	388,782	75%
償還借款及債務工具支付的現金	(911,082)	(725,903)	(185,179)	(26%)	(673,828)	(521,085)	(152,743)	(29%)
支付借款及已發行債務工具利息支出	(23,883)	(19,302)	(4,581)	(24%)	(14,943)	(11,168)	(3,775)	(34%)
向非控制性權益分配股利	(4,602)	(1,404)	(3,198)	(228%)	(1,858)	(1,984)	126	6.4%
現金及現金等價物淨減少	(43,380)	(74,054)	30,674	41%	(34,654)	(95,464)	60,810	64%
期初現金及現金等價物餘額	359,383	427,460	(68,077)	(16%)	249,002	307,871	(58,869)	(19%)
匯率變動的影響	2,595	2,621	(26)	(1.0%)	2,432	5,766	(3,334)	(58%)
期末現金及現金等價物餘額	318,598	356,027	(37,429)	(11%)	216,780	218,173	(1,393)	(0.6%)

### 業務資本開支

人民幣百萬元	截至6月30日止半年		增加／(減少)	
	2024年	2023年	金額	幅度
綜合金融服務	4,118	1,532	2,586	169%
先進智造	607	703	(96)	(14%)
先進材料	6,301	2,917	3,384	116%
新消費	454	709	(255)	(36%)
新型城鎮化	2,058	1,232	826	67%
合計	13,538	7,093	6,445	91%

## 資本承擔

於二零二四年六月三十日，本集團已授權已訂約資本承擔約為人民幣143.16億元，資本承擔詳情載於財務報表附註33(f)內。

## 集團財務狀況

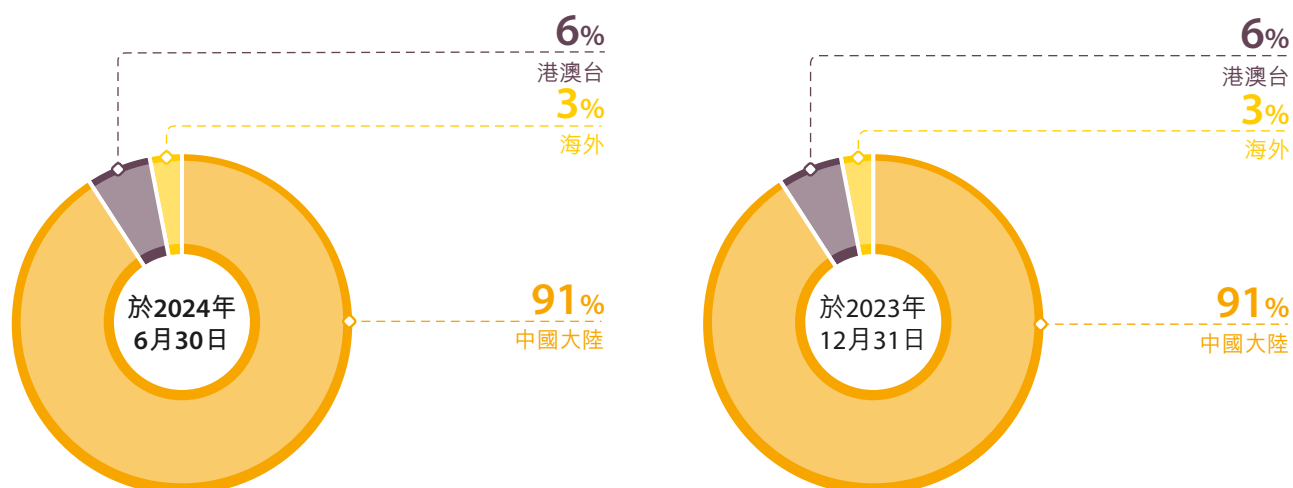
人民幣百萬元	2024年	2023年	增加／(減少)	
	6月30日	12月31日	金額	幅度
總資產	11,429,264	11,330,920	98,344	0.9%
發放貸款及墊款	5,474,256	5,380,140	94,116	1.7%
金融資產投資	3,333,592	3,356,367	(22,775)	(0.7%)
現金及存放款項	583,489	625,135	(41,646)	(6.7%)
應收款項	293,070	254,452	38,618	15%
固定資產	210,710	210,719	(9)	(0.004%)
拆出資金	298,629	237,742	60,887	26%
總負債	10,024,187	9,994,138	30,049	0.3%
吸收存款	5,577,672	5,459,993	117,679	2.2%
同業及其他金融機構存放款項	811,766	893,565	(81,799)	(9.2%)
已發行債務工具	1,431,737	1,221,107	210,630	17%
向中央銀行借款	275,603	273,226	2,377	0.9%
應付款項	412,702	391,948	20,754	5.3%
借款	254,893	235,770	19,123	8.1%
普通股股東權益總額	733,482	703,178	30,304	4.3%

## 財政回顧

### 總資產

於二零二四年六月三十日，總資產由上年末的人民幣113,309.20億元增加至114,292.64億元。

按照地區分部劃分



## 發放貸款及墊款

於二零二四年六月三十日，本集團發放貸款及墊款淨額為人民幣54,742.56億元，較上年末增加人民幣941.16億元，增長1.7%。發放貸款及墊款佔總資產比重47.90%，較上年末佔比增加0.42個百分點。

人民幣百萬元	2024年	2023年	增加／(減少)	
	6月30日	12月31日	金額	幅度
以攤餘成本計量的發放貸款及墊款				
公司貸款	2,830,177	2,625,019	205,158	7.8%
貼現貸款	2,657	1,784	873	49%
個人貸款	2,340,099	2,294,540	45,559	2.0%
應計利息	20,967	20,188	779	3.9%
以攤餘成本計量的發放貸款及墊款總額	5,193,900	4,941,531	252,369	5.1%
貸款損失準備	(144,041)	(139,679)	(4,362)	(3.1%)
以攤餘成本計量的發放貸款及墊款賬面價值	5,049,859	4,801,852	248,007	5.2%
以公允價值計量且其變動計入當期損益的發放貸款及墊款				
一般貸款	9,559	5,558	4,001	72%
以公允價值計量且其變動計入其他綜合收益的發放貸款及墊款				
一般貸款	70,655	58,064	12,591	22%
貼現貸款	344,183	514,666	(170,483)	(33%)
以公允價值計量且其變動計入其他綜合收益的發放貸款及墊款賬面價值	414,838	572,730	(157,892)	(28%)
發放貸款及墊款淨額	5,474,256	5,380,140	94,116	1.7%

## 財政回顧

### 金融資產投資

於二零二四年六月三十日，本集團金融資產投資賬面價值為人民幣33,335.92億元，較上年末減少人民幣227.75億元，下降0.7%。金融資產投資佔總資產比重29.17%，較上年末佔比下降0.45個百分點。

#### (a) 按產品類別

人民幣百萬元	2024年 6月30日	2023年 12月31日	增加／(減少)	
			金額	幅度
債券投資	2,082,037	2,116,909	(34,872)	(1.6%)
資產管理計劃	29,935	35,614	(5,679)	(16%)
投資基金	591,563	553,540	38,023	6.9%
資金信託計劃	189,192	205,542	(16,350)	(8.0%)
存款證及同業存單	86,726	126,908	(40,182)	(32%)
權益投資	311,133	278,588	32,545	12%
理財產品	7,645	6,161	1,484	24%
資產收益權投資	1,900	1,900	-	-
其他	40,486	39,966	520	1.3%
小計	3,340,617	3,365,128	(24,511)	(0.7%)
應計利息	20,947	19,861	1,086	5.5%
減：損失準備	(27,972)	(28,622)	650	2.3%
金融資產投資賬面價值合計	3,333,592	3,356,367	(22,775)	(0.7%)

#### (b) 按計量屬性

人民幣百萬元	2024年 6月30日	2023年 12月31日	增加／(減少)	
			金額	幅度
以攤餘成本計量的金融投資	991,934	1,076,039	(84,105)	(7.8%)
以公允價值計量且其變動計入當期損益的金融投資	1,329,560	1,292,115	37,445	2.9%
以公允價值計量且其變動計入其他綜合收益的債權投資	934,990	967,803	(32,813)	(3.4%)
以公允價值計量且其變動計入其他綜合收益的權益投資	77,108	20,410	56,698	278%
金融資產投資賬面價值合計	3,333,592	3,356,367	(22,775)	(0.7%)

## 吸收存款

於二零二四年六月三十日，本集團吸收存款總額為人民幣55,776.72億元，較上年末增加人民幣1,176.79億元，上升2.2%。吸收存款佔總負債比重55.64%，較上年末佔比上升1.01個百分點。

人民幣百萬元	2024年 6月30日	2023年 12月31日	增加／(減少)	
			金額	幅度
公司存款				
定期	1,787,895	1,755,882	32,013	1.8%
活期	2,060,738	2,149,823	(89,085)	(4.1%)
小計	3,848,633	3,905,705	(57,072)	(1.5%)
個人存款				
定期	1,121,774	1,125,384	(3,610)	(0.3%)
活期	444,924	340,432	104,492	31%
小計	1,566,698	1,465,816	100,882	6.9%
匯出及應解匯款	84,778	19,022	65,756	346%
應計利息	77,563	69,450	8,113	12%
合計	5,577,672	5,459,993	117,679	2.2%

## 借款

人民幣百萬元	2024年 6月30日	2023年 12月31日	增加／(減少)	
			金額	幅度
綜合金融服務	9,406	10,344	(938)	(9.1%)
先進智造	9,041	6,018	3,023	50%
先進材料	94,448	90,205	4,243	4.7%
新消費	8,150	6,608	1,542	23%
新型城鎮化	56,651	54,245	2,406	4.4%
運營管理	132,588	125,712	6,876	5.5%
分部間抵銷	(56,135)	(58,000)	1,865	3.2%
小計	254,149	235,132	19,017	8.1%
應計利息	744	638	106	17%
合計	254,893	235,770	19,123	8.1%

## 財政回顧

### 已發行債務工具

人民幣百萬元	2024年	2023年	增加／(減少)	
	6月30日	12月31日	金額	幅度
綜合金融服務	1,346,476	1,133,946	212,530	19%
先進智造	–	–	–	–
先進材料	4,990	5,259	(269)	(5.1%)
新消費	3,205	3,184	21	0.7%
新型城鎮化	1,000	–	1,000	–
運營管理	71,398	74,009	(2,611)	(3.5%)
分部間抵銷	(2,354)	(2,818)	464	16%
小計	1,424,715	1,213,580	211,135	17%
應計利息	7,022	7,527	(505)	(6.7%)
合計	1,431,737	1,221,107	210,630	17%

### 普通股股東權益

於二零二四年六月三十日，本集團普通股股東權益總額人民幣7,334.82億元，較上年末上升303.04億元。



# 風險管理

中信股份已建立了覆蓋本公司各業務板塊的風險管理及內部監控體系，以識別、評估和管理業務活動中面對的各類風險。中信股份的業務、經營業績、財務狀況和盈利能力可能會受到與本公司直接或間接有關的風險及不明朗因素的影響。此等風險因素並非全面或盡錄，且除以下風險外，中信股份亦可能面對其他未知的風險，或目前未必屬於重大但日後可能變成重大的風險。

## 財務風險

中信股份設立資產負債管理委員會(The asset and liability management committee，簡稱「ALCO」)，作為執行委員會的下屬委員會，根據庫務及財務風險管理的相關政策，監控集團的財務風險。

### 資產負債管理

中信股份不同業務的投資的資金來源包括長短期債務及權益，其中可選用的權益性融資工具包括普通股、優先股、永久證券等形式。中信股份利用不同的資金來源管理其資本結構，為其整體營運和發展籌集資金，並努力將資金類型與相關業務性質相匹配。

#### 1. 債務

ALCO統一管理和定期監控中信股份及其主要下屬非金融子公司現有和預計的債務水平，以確保集團的債務規模、結構、成本在一個合理的水平。

於2024年6月30日，中信股份合併債務<sup>(1)</sup>1,678,864百萬人民幣，其中借款254,149百萬人民幣，已發行債務工具<sup>(2)</sup>1,424,715百萬人民幣；其中，中信銀行債務<sup>(3)</sup>1,167,607百萬人民幣。中信股份十分重視現金流的管理，中信股份總部現金及銀行存款1,461百萬人民幣，獲承諾備用信貸40,545百萬人民幣。

債務的具體信息如下：

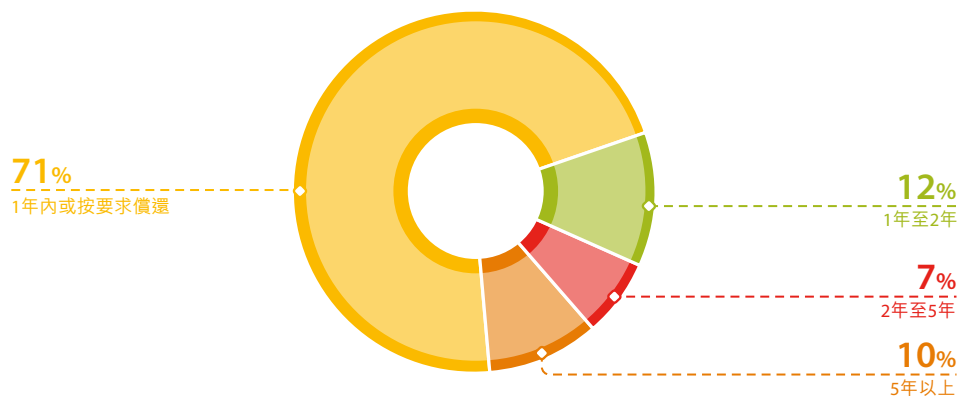
截至2024年6月30日	人民幣百萬元
中信股份合併債務	1,678,864
其中：中信銀行債務	1,167,607

附註：

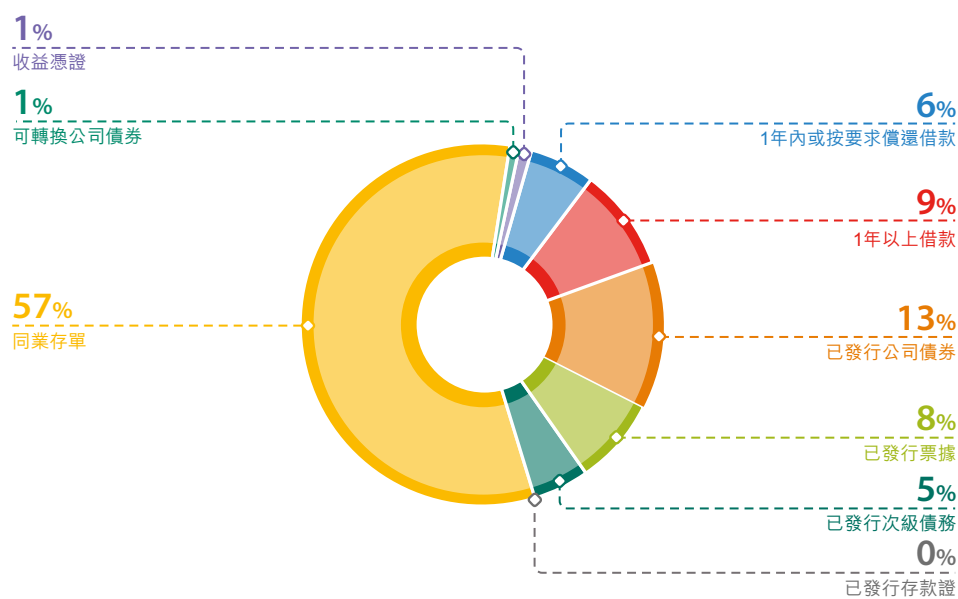
- (1) 中信股份合併債務指合併資產負債表中「借款」和「已發行債務工具」之和，但不含應計利息；
- (2) 已發行債務工具包含已發行公司債券、票據、次級債務、存款證、同業存單、可轉換公司債券和收益憑證，但不含應計利息；
- (3) 中信銀行債務指中信銀行合併口徑已發行債務憑證，包含債務證券、次級債券、存款證、同業存單和可轉換公司債券，但不含應計利息和已由本集團下屬子公司認購的可轉換公司債券。

# 風險管理

於2024年6月30日，合併債務按到期年份劃分



於2024年6月30日，合併債務按種類劃分



於2024年6月30日，中信股份債務對股東權益的比率如下：

人民幣百萬元	合併
債務	1,678,864
股東權益合計 <sup>(4)</sup>	1,405,077
債務對股東權益的比率	119%

附註：

(4) 合併股東權益合計採用合併財務狀況表中「股東權益合計」。

## 2. 流動性風險管理

流動性風險管理旨在確保中信股份時刻具備充裕資金償付到期債務、履行其他支付義務和滿足正常業務開展的其他資金需求。

中信股份流動性管理要求涉及定期對未來三年現金流的預測，並考慮流動資產水平及所需新增融資以滿足未來現金流的需求。

中信股份對自身及其下屬主要非金融性子公司流動性管理的原則是統一監測、分級負責，提高資金使用效率，靈活利用境內和境外兩個市場，通過不同的融資工具，分散融資來源，籌集中長期低成本資金，以及維持短期及長期借貸兼備的組合，盡量降低再融資風險。

有關流動性風險管理的詳情請見財務報告附註34(b)。

## 3. 或有事項及承擔

中信股份於2024年6月30日的或有事項及承擔詳情請見財務報告附註33。

## 4. 抵押借款

中信股份於2024年6月30日以現金及存放款項、應收款項、存貨、交易性金融資產、固定資產、使用權資產及無形資產作為抵押物的借款詳情請參見財務報告附註29(d)。

## 5. 信用評級

	標準普爾	穆迪
2024年6月30日	A- / 穩定	A3 / 穩定

# 風險管理

## 庫務風險管理

庫務風險管理大致涵蓋下列中信股份業務承受的財務風險：

- 利率風險
- 外匯風險
- 金融產品交易對手風險
- 大宗商品風險
- 市場價格風險

中信股份通過使用合適的金融衍生工具等方式管理上述風險。中信股份在履行庫務風險管理職責之時會優先使用簡單、高成本效益及符合香港財務報告準則第9號的有效對沖工具。在可能的情況下，衍生工具的收益及虧損，將用以抵銷被對沖的資產、負債或交易的虧損及收益。

中信股份致力於建立全面、統一的庫務風險管理體系。中信股份的各成員單位在集團製定的總體庫務風險管理框架內，根據相應業務特點及監管要求，執行適用於自身的庫務風險管理策略、程序等，並定期及不定期上報相關庫務風險管理情況。

### 1. 利率風險

中信股份定期監控現時及預計的利率變化，集團的各運營實體推行其自身的涵蓋市場風險識別、計量、監測和控制環節的利率風險管理制度體系，結合市場情況對利率風險進行管理，將利率風險控制在合理的水平。

重定價風險和基準風險是中信股份金融子公司利率風險的主要來源。中信股份金融子公司遵循穩健的風險偏好原則，密切跟蹤外部宏觀形勢與內部業務結構變化，不斷優化存款期限結構，適時調整貸款重定價周期，主動進行利率敏感性缺口管理，在可承受的利率風險範圍內，實現利息淨收入和經濟價值穩步增長。

中信股份總部和非金融子公司的利率風險主要來自債務。以浮動利率計息的借貸使中信股份在現金流方面面臨利率風險，而按固定利率借入的借貸則使中信股份面臨公允價值利率風險。中信股份及其非金融子公司會根據自身資產負債情況和市場情況，對利率風險進行分析及敏感度測試，靈活選擇浮動利率與固定利率的融資方式，或選擇在合適的時機，運用利率掉期及其他由ALCO批准使用的衍生工具調控利率風險。

有關利率風險管理的詳情請見財務報告附註34(c)。

## 2. 外匯風險

中信股份的業務主要位於中國大陸、中國香港及澳洲，其功能貨幣分別為人民幣、港幣及美元。中信股份的各成員單位承受來自非自身的功能貨幣計價的金融資產負債缺口、未來商業交易以及海外營運淨投資的外匯風險。中信股份的合併財務報表以人民幣為報告貨幣，對於功能貨幣並非人民幣的成員單位，其合併帳目中的外匯換算風險並未使用衍生工具進行對沖，因為其中涉及的風險屬非現金性質。

中信股份主要通過外匯敞口分析來衡量外匯風險的大小，在合適的情況下將以外幣為單位的資產與相同幣種的對應負債匹配，或適當地運用遠期合約及交叉貨幣掉期等工具來降低外匯風險。中信股份只會為已落實的承擔及很可能會進行的預期交易進行對沖。

有關外匯風險管理的詳情請見財務報告附註34(d)。

## 3. 金融產品交易對手風險

中信股份與眾多金融機構之間存在存款、拆借、金融投資產品和衍生金融工具等業務。為減低存放資金或金融工具收益無法回收的風險，中信股份的各成員單位通過內部授信流程，審批和調整認可的金融機構交易對手名單和信用額度，並定期上報。

## 4. 大宗商品風險

中信股份的部分業務涉及大宗商品的生產、採購和貿易，需承受鐵礦石、原油、天然氣及煤炭等大宗商品價格風險。

為了管理部分原材料供應短缺及價格波動的風險，中信股份已為若干需求物資訂立長期供應合約，並適當使用普通期貨或遠期合約等工具進行對沖。中信股份認為，各業務分類之間在一定程度上可以實現自然抵銷，在優先自然抵消的基礎之上，本集團將持續檢討風險管理，最大程度保障業務策略可有效控制大宗商品風險。

## 5. 市場價格風險

中信股份持有合併資產負債表中分類為衍生金融資產或金融資產投資的權益類及其他投資，包括若干上市公司股票。為控制該等投資所產生的價格風險，集團積極監控價格變動，並通過適當的資產配置以分散相關的投資風險。

# 風險管理

## 經濟環境及狀況

中信股份多元化業務遍及全球多個國家和地區，因此，中信股份的財務狀況、經營業績和業務前景在很大程度上受到國際、國內經濟發展以及政治和法律環境的影響。

中國經濟處於結構調整期，新的增長動力的形成涉及到政治、經濟、技術、文化、社會等方方面面的進一步改革。世界經濟仍處在復甦階段，但主要經濟體和區域的發展狀況表現分化，來自貿易摩擦等方面的挑戰增多，經濟增長前景面臨不確定性。如果不利經濟因素在中信股份經營業務之國家及地區出現，則有可能對中信股份的經營業績、財務狀況和盈利能力造成不利影響。

## 運營風險

中信股份金融業務涉及銀行、證券、信託、保險、資產管理等多個領域。信息技術在現代金融業已得到廣泛應用，傳統金融業務與創新業務均依賴於計算機系統、計算機網絡和信息管理軟件支持。信息技術系統不可靠或網絡技術不完善會造成交易系統效率低下、業務中斷、重要信息丟失等情況，將會影響金融機構聲譽和服務品質，甚至帶來經濟損失和法律糾紛。

中信股份在全球多個國家和地區開展資源能源、製造業、工程建設、地產開發和運營等多種業務，這些項目可能會繼續遇到各種經營困難。倘若部分困難超出中信股份的控制範圍，可能導致生產的延誤或增加生產的成本。這些運營風險包括政府延期償付、稅收政策惡化、勞資糾紛、意料之外技術故障、各類災害和突發事件、未預期的礦物、地質或採礦條件變化、污染及其他環境損害、與外國夥伴、客戶、分包商、供應商或本土居民或社群潛在的爭議等。該等風險會對中信股份相關業務造成損害和損失，從而給中信股份的經營業績、財務狀況和盈利能力造成不利影響。

## 信用風險

隨著大量新型的交易主體進入各個市場，商業模式不斷創新，新產品、新業務大量湧現，交易對手日益多元化，信用風險的廣度和複雜程度不斷加劇。經濟環境複雜多變，公司業務範圍廣泛，涉及的商業交易對手眾多，因此對市場發展和商業合作對象信用狀況需要保持密切關注。如果不能及時發現並防範此類風險，則有可能對中信股份的經營業績、財務狀況和盈利能力造成不利影響。

## 競爭市場

中信股份業務經營所在的市場面臨激烈競爭。如果未能在產品性能、服務質素、可靠程度或價格方面具備競爭力，或會對中信股份構成負面影響。

- 金融業務面對來自國內和國際商業銀行及其他金融機構的激烈競爭；
- 工程建設業務面臨來自全球同行業企業以及中國大型國有企業和民營公司的挑戰；
- 資源能源、製造業、地產開發和運營及其他行業業務在資源、技術、價格和服務方面也面臨嚴峻的競爭。

競爭加劇可能會導致中信股份產品價格降低、利潤率降低以及市場份額的損失。

## 其他外在風險及不明朗因素

### 地方、國家及國際法規的影響

中信股份在不同國家及地區面對當地的業務風險，該等風險可能對中信股份業務在有關市場的財務狀況、經營業績及發展前景造成重大影響。中信股份投資於全球多個國家及地區，目前及日後可能日益承受地方、國家或國際上各種政治、社會、法律、稅務、監管與環境規定不時轉變的影響。此外，政府制訂新的政策或措施，無論是財政、稅務、監管、環境或其他影響競爭力的變動，均可能導致額外或預計之外的運營開支和資本開支的增加，及對中信股份業務的整體投資回報帶來風險，並可能阻延或妨礙其商業運營而導致收入與利潤受到不利影響。

### 新會計準則的影響

香港會計師公會(「會計師公會」)不時頒佈新訂及經修訂的香港財務報告準則(「香港財務報告準則」)。隨著會計準則持續發展，會計師公會日後可能再頒佈新訂及經修訂的香港財務報告準則，而中信股份可能需要採納新會計政策，對中信股份的財務狀況或經營業績或會造成重大影響。

### 天災或自然事件、恐怖主義行為及疾病

中信股份業務或受以下事件影響：地震、颱風、熱帶氣旋、惡劣天氣、恐怖主義行為或威嚇、高度傳染疾病爆發，而在當地、區域或全球程度上直接或間接減少主要貨品或服務供應或減少經濟活動。倘若發生任何上述災禍，中信股份的業務可能遭受破壞，並會對中信股份的財務狀況及經營業績造成重大不利影響。

# 人力資源

2024年上半年，公司人力資源工作沿著市場化、專業化、差異化和信息化的方向，針對人才隊伍建設打出一套改革組合拳，開展集團公開遴選，實施「人才階梯計劃」，推進國際化人才建設，啟動優秀年輕員工全員輪訓等。不斷優化人才隊伍「選育管用」全鏈條，持續推進「人才強企」戰略。

## 一、加強人才梯隊建設，著力培育後備人才

公司以公開遴選吹響人力資源改革號角，系統完善人才梯隊建設，立足長遠，面向未來，實施「人才階梯計劃」、「領軍人才計劃」，建立人才儲備庫，通過實行「三級人才梯隊」計劃，培養了一大批優秀人才，逐步形成以500個管培生和優秀員工為基礎人才、300個優秀中層為骨幹人才、50個表現突出管理人員為領軍人才的金字塔型人才梯隊，為公司的持續、高質量發展打牢人才基石。

## 二、緊抓員工培訓工作，提升團隊綜合素質

公司積極以人才培訓賦能員工發展，不斷健全員工培訓體系，以「領軍班、卓越班、英才班」為基礎，按需施教、分級分類、全員輪訓。公司綜合運用高管輔導、集中授課、現場教學、課題研究等多種培訓形式，在戰略導向、能力增強、國際運營等多個方面促進員工個人能力與公司經營管理水平同步提升。

## 三、重視國際人才培養，賦能國際業務發展

公司著力打造高素質國際化人才隊伍，聚焦「高精尖缺」國際化人才，持續加大海外高端人才引進力度，分層分類構建國際化人才庫，調研梳理國際化人才隊伍建設脈絡，實施「國際化管理人才培養計劃」、國際化人才「十百千」工程，力爭培養10名國際化領軍人才、100名核心人才、1,000名基礎人才。公司充分發揮國際化業務優勢，制定個性化培養方案，以全方位、多崗位、全鏈條的培養模式，為國際化人才成長提供廣闊舞台。



### 四、推動人才交流輪崗，盤活公司人才資源

公司不斷推進人才交流任職制度化，充分發揮綜合優勢和協同效應，以幹代訓，持續加大公司總部與所屬公司之間、不同行業公司之間、與戰略合作企業之間以及境內公司與境外公司之間的跨機構交流任職力度，安排交流任職人員深度參與重點專項工作，著重提升綜合素質與能力，並為員工解決福利保障、職業路徑發展的後顧之憂，實現鍛煉人才與支持公司發展的雙贏。

### 五、推進激勵體系改革，激發乾事創業熱情

公司持續完善激勵機制，以增強核心競爭力為目標，以「與自己比看業績改善、與板塊比看綜合貢獻、與行業比看領先水平」為導向，進一步優化績效考核體系，維護考核的科學性和公平性，引導各級公司全方位提升競爭力。公司深化「績效好、薪酬增、晉升快」理念，堅持激勵與約束並重，加大考核與績效薪酬掛鉤力度，全力構建「強者獎、弱者罰」的分配導向，激發員工幹事創業的動力與活力。

# 過往表現及前瞻性陳述

本半年報所載中信股份往年的表現及經營業績僅屬歷史資料，過往表現並不保證中信股份日後的業績。本半年報或載有前瞻性陳述及意見，而當中因此涉及風險及不明朗因素。實際業績可能與前瞻性陳述及意見中論及的預期表現有重大差異。中信股份、各董事、僱員或代理概不承擔(a)更正或更新本半年報所載前瞻性陳述或意見的任何義務；及(b)倘因任何前瞻性陳述或意見不能實現或變成不正確而引致的任何責任。

# 合併損益表

截至二零二四年六月三十日止六個月－未經審核

(除另有註明外，金額單位均為人民幣百萬元)

	附註	截至六月三十日止六個月	
		2024年	2023年
利息收入		167,337	169,660
利息支出		(93,201)	(93,943)
<b>淨利息收入</b>	5(a)	<b>74,136</b>	75,717
手續費及佣金收入		35,097	39,524
手續費及佣金支出		(6,066)	(5,025)
<b>淨手續費及佣金收入</b>	5(b)	<b>29,031</b>	34,499
銷售收入	5(c)	241,035	197,166
其他收入	5(d)	33,445	26,604
		<b>274,480</b>	223,770
<b>收入總計</b>		<b>377,647</b>	333,986
銷售成本	6	(219,113)	(176,981)
其他淨收入	7	5,254	2,507
信用減值損失		(33,373)	(33,213)
資產減值損失		(301)	(1,304)
其他經營費用	9	(57,063)	(55,337)
投資物業重估收益／(損失)		6	(84)
應佔聯營企業稅後利潤		2,606	2,912
應佔合營企業稅後利潤		1,674	1,732
<b>扣除淨財務費用和稅金之前利潤</b>		<b>77,337</b>	74,218
財務收入		1,312	739
財務支出		(6,902)	(5,694)
<b>財務費用淨額</b>	8	<b>(5,590)</b>	(4,955)
<b>稅前利潤</b>	9	<b>71,747</b>	69,263
所得稅費用	10	(14,998)	(11,792)
<b>本期淨利潤</b>		<b>56,749</b>	57,471
<b>歸屬於：</b>			
— 本公司普通股股東		32,113	32,092
— 非控制性權益		24,636	25,379
<b>本期淨利潤</b>		<b>56,749</b>	57,471
<b>歸屬於本公司普通股股東的每股收益：</b>	12		
基本每股收益(人民幣元)		1.10	1.10
稀釋每股收益(人民幣元)		1.09	1.10

刊載於第41至135頁的附註為本未經審核合併中期財務報表的組成部分。

# 合併綜合收益表

截至二零二四年六月三十日止六個月－未經審核

(除另有註明外，金額單位均為人民幣百萬元)

		截至六月三十日止六個月	
	附註	2024年	2023年
本期淨利潤		56,749	57,471
本期其他綜合收益	13		
其後可重分類至損益的項目：			
以公允價值計量且其變動計入其他綜合收益的債權投資公允價值變動		4,739	3,839
以公允價值計量且其變動計入其他綜合收益的債權投資減值準備變動		114	586
現金流量套期：套期儲備變動		(285)	43
所佔聯營及合營企業的其他綜合損失		(4,492)	(1,701)
外幣報表折算差額及其他		1,444	2,205
其後不可重分類至損益的項目：			
自用物業轉入投資物業評估減值		-	(10)
指定以公允價值計量且其變動計入其他綜合收益的權益投資公允價值變動		595	(247)
本期其他綜合收益		2,115	4,715
本期綜合收益總額		58,864	62,186
歸屬於：			
－本公司普通股股東		31,407	34,115
－非控制性權益		27,457	28,071
本期綜合收益總額		58,864	62,186

刊載於第41至135頁的附註為本未經審核合併中期財務報表的組成部分。

# 合併財務狀況表

於二零二四年六月三十日－未經審核  
(除另有註明外，金額單位均為人民幣百萬元)

	附註	2024年6月30日	2023年12月31日
<b>資產</b>			
現金及存放款項	15	583,489	625,135
代客戶持有之現金	16	235,875	239,019
拆出資金		298,629	237,742
衍生金融資產	17	98,948	77,562
應收款項	18	293,070	254,452
合同資產		25,108	24,312
存貨		128,350	135,142
買入返售金融資產		125,450	164,983
發放貸款及墊款	19	5,474,256	5,380,140
融出資金	20	113,359	118,746
金融資產投資	21	3,333,592	3,356,367
— 以攤餘成本計量的金融資產		991,934	1,076,039
— 以公允價值計量且其變動計入當期損益的金融資產		1,329,560	1,292,115
— 以公允價值計量且其變動計入其他綜合收益的債權投資		934,990	967,803
— 以公允價值計量且其變動計入其他綜合收益的權益投資		77,108	20,410
存出保證金		62,099	62,182
對聯營企業的投資	22	110,560	109,791
對合營企業的投資	23	56,006	56,787
固定資產		210,710	210,719
投資物業		38,182	38,153
使用權資產		50,292	51,424
無形資產		22,456	22,537
商譽		26,174	26,076
遞延所得稅資產		79,491	83,327
其他資產		63,168	56,324
<b>總資產</b>		<b>11,429,264</b>	<b>11,330,920</b>

# 合併財務狀況表

於二零二四年六月三十日－未經審核

(除另有註明外，金額單位均為人民幣百萬元)

	附註	2024年6月30日	2023年12月31日
<b>負債</b>			
向中央銀行借款		275,603	273,226
同業及其他金融機構存放款項	24	811,766	893,565
拆入資金		126,087	150,493
以公允價值計量且其變動計入當期損益的金融負債	25	106,796	88,552
代理買賣證券款	26	288,072	282,534
代理承銷證券款		2	35
衍生金融負債	17	94,495	73,755
應付款項	27	412,702	391,948
合同負債		25,681	31,482
賣出回購金融資產款		481,719	744,571
吸收存款	28	5,577,672	5,459,993
應付職工薪酬		52,005	56,933
應交所得稅		8,296	9,234
借款	29	254,893	235,770
已發行債務工具	30	1,431,737	1,221,107
租賃負債		19,370	20,348
預計負債		16,479	16,130
遞延所得稅負債		17,188	16,747
其他負債		23,624	27,715
<b>總負債</b>		<b>10,024,187</b>	<b>9,994,138</b>
<b>權益</b>	31		
股本		307,576	307,576
儲備		425,906	395,602
<b>普通股股東權益總額</b>		<b>733,482</b>	<b>703,178</b>
非控制性權益		671,595	633,604
<b>股東權益合計</b>		<b>1,405,077</b>	<b>1,336,782</b>
<b>負債和股東權益合計</b>		<b>11,429,264</b>	<b>11,330,920</b>

由董事會於二零二四年八月三十日批准並授權發佈。

董事：奚國華

董事：張文武

刊載於第41至135頁的附註為本未經審核合併中期財務報表的組成部分。

# 合併股東權益變動表

截至二零二四年六月三十日止六個月－未經審核

(除另有註明外，金額單位均為人民幣百萬元)

	附註	股本	資本公積	套期儲備	投資相關 儲備	一般風險 儲備	未分配 利潤	外幣報表 折算差額	小計	非控制性 權益	總權益
<b>2023年12月31日餘額</b>		307,576	(42,395)	2,539	(8,232)	59,556	376,292	7,842	703,178	633,604	1,336,782
本期淨利潤		-	-	-	-	-	32,113	-	32,113	24,636	56,749
本期其他綜合收益	13	-	-	(220)	(1,053)	-	-	567	(706)	2,821	2,115
<b>本期綜合收益總額</b>		-	-	(220)	(1,053)	-	32,113	567	31,407	27,457	58,864
與少數股東的交易	37	-	438	-	-	-	-	-	438	(2,697)	(2,259)
提取一般風險準備		-	-	-	-	167	(167)	-	-	-	-
向普通股股東分配股利	11	-	-	-	-	-	(9,745)	-	(9,745)	-	(9,745)
向非控制性權益分配股利		-	-	-	-	-	-	-	-	(16,422)	(16,422)
子公司發行其他權益工具	32	-	-	-	-	-	-	-	-	37,000	37,000
子公司可轉換公司債券轉增權益	30(f)	-	8,215	-	-	-	-	-	8,215	(7,303)	912
處置以公允價值計量且其變動計入 其他綜合收益的權益投資		-	-	-	(18)	-	18	-	-	-	-
處置子公司		-	34	-	-	-	-	-	34	-	34
其他		-	(45)	-	-	-	-	-	(45)	(44)	(89)
<b>其他權益變動</b>		-	8,642	-	(18)	167	(9,894)	-	(1,103)	10,534	9,431
<b>2024年6月30日餘額</b>		307,576	(33,753)	2,319	(9,303)	59,723	398,511	8,409	733,482	671,595	1,405,077

# 合併股東權益變動表

截至二零二四年六月三十日止六個月－未經審核

(除另有註明外，金額單位均為人民幣百萬元)

	附註	股本	資本公積	套期儲備	投資相關 儲備	一般風險 儲備	未分配 利潤	外幣報表 折算差額	小計	非控制性 權益	總權益
<b>2022年12月31日餘額</b>		307,576	(43,956)	2,750	(5,863)	55,773	335,447	6,838	658,565	574,209	1,232,774
會計政策變更		-	-	-	(2,367)	-	4,280	-	1,913	-	1,913
<b>2023年1月1日餘額</b>		307,576	(43,956)	2,750	(8,230)	55,773	339,727	6,838	660,478	574,209	1,234,687
本期淨利潤		-	-	-	-	-	32,092	-	32,092	25,379	57,471
本期其他綜合收益	13	-	-	49	1,100	-	-	874	2,023	2,692	4,715
<b>本期綜合收益總額</b>		-	-	49	1,100	-	32,092	874	34,115	28,071	62,186
與少數股東的交易		-	1,399	-	-	-	-	-	1,399	1,550	2,949
提取一般風險準備		-	-	-	-	106	(106)	-	-	-	-
向普通股股東分配股利	11	-	-	-	-	-	(11,608)	-	(11,608)	-	(11,608)
向非控制性權益分配股利		-	-	-	-	-	-	-	-	(15,502)	(15,502)
新增子公司		-	-	-	-	-	-	-	-	3,191	3,191
處置以公允價值計量且其變動計入 其他綜合收益的權益投資		-	-	-	(151)	-	151	-	-	-	-
其他		-	229	-	-	-	-	-	229	42	271
<b>其他權益變動</b>		-	1,628	-	(151)	106	(11,563)	-	(9,980)	(10,719)	(20,699)
<b>2023年6月30日餘額</b>		307,576	(42,328)	2,799	(7,281)	55,879	360,256	7,712	684,613	591,561	1,276,174

刊載於第41至135頁的附註為本未經審核合併中期財務報表的組成部分。



# 合併現金流量表

截至二零二四年六月三十日止六個月－未經審核

(除另有註明外，金額單位均為人民幣百萬元)

	附註	截至六月三十日止六個月	
		2024年	2023年
<b>經營活動產生的現金流量</b>			
稅前利潤		71,747	69,263
調整項目：			
－折舊及攤銷	9	13,243	11,156
－信用減值損失		33,373	33,213
－資產減值損失		301	1,304
－投資物業重估(收益)/損失		(6)	84
－投資重估收益		(10,071)	(5,650)
－應佔聯營、合營企業稅後利潤		(4,280)	(4,644)
－已發行債務工具利息	5(a)	17,057	14,609
－財務收入	8	(1,312)	(739)
－財務支出	8	6,902	5,694
－金融資產投資淨收益		(17,687)	(17,728)
－處置子公司、聯營企業及合營企業的淨利得		(1,977)	(63)
<b>營運資金變動</b>			
存放中央銀行、同業及其他金融機構款項減少/(增加)		45,504	(10,310)
拆出資金(增加)/減少		(65,155)	16,798
應收款項增加		(37,869)	(72,736)
合同資產(增加)/減少		(796)	187
存貨減少/(增加)		6,792	(7,493)
買入返售金融資產減少/(增加)		35,358	(45,313)
發放貸款及墊款增加		(117,106)	(227,686)
為交易目的而持有的金融資產減少/(增加)		22,082	(99,919)
代客戶持有之現金減少/(增加)		3,144	(18,826)
其他經營資產增加		(22,987)	(46,843)
同業及其他金融機構存放款項減少		(81,099)	(117,369)
拆入資金減少		(25,363)	(7,350)
以公允價值計量且其變動計入當期損益的金融負債(減少)/增加		(61)	3,755
應付款項(減少)/增加		(5,209)	10,671
合同負債(減少)/增加		(5,801)	3,795
賣出回購金融資產款減少		(255,463)	(97,584)
吸收存款增加		99,810	401,206
向中央銀行借款增加		543	34,767
代理買賣證券款增加		4,704	26,538
其他經營負債增加		20,584	39,130
應付職工薪酬減少		(4,928)	(3,228)
預計負債增加/(減少)		349	(393)

# 合併現金流量表

截至二零二四年六月三十日止六個月－未經審核

(除另有註明外，金額單位均為人民幣百萬元)

	截至六月三十日止六個月		
	附註	2024年	2023年
經營活動使用的現金流量		(275,677)	(111,704)
支付所得稅		(20,301)	(20,609)
經營活動使用的現金流量淨額		(295,978)	(132,313)
投資活動產生的現金流量			
處置及贖回金融投資所得		1,711,493	1,320,930
處置固定資產、無形資產及其他資產所得		261	346
處置聯營及合營企業所得		3,645	(22)
權益投資、聯營及合營企業分配股利所得		1,993	2,796
購入金融投資所支付的現金		(1,689,581)	(1,275,837)
購入固定資產、無形資產及其他資產支付的現金		(11,281)	(8,987)
收購子公司的現金淨流出		(8)	(1,216)
收購聯營及合營企業的現金淨流出		(390)	(333)
受限制現金淨減少／(增加)		3,717	(606)
支付其他與投資活動有關的現金		-	(10,333)
投資活動產生的現金流量淨額		19,849	26,738
融資活動產生的現金流量			
與非控制性權益的交易		(2,125)	3,001
取得借款收到的現金		153,577	150,963
償還借款及債務工具支付的現金		(911,082)	(725,903)
發行債務工具所得		986,860	626,862
子公司發行其他權益工具		36,996	-
償還租賃負債本金及利息支付的金額		(2,992)	(2,696)
支付借款及已發行債務工具利息支出		(23,883)	(19,302)
向非控制性權益分配股利		(4,602)	(1,404)
融資活動產生的現金流量淨額		232,749	31,521
現金及現金等價物淨減少		(43,380)	(74,054)
1月1日現金及現金等價物餘額		359,383	427,460
匯率變動的影響		2,595	2,621
6月30日現金及現金等價物餘額		318,598	356,027

刊載於第41至135頁的附註為本未經審核合併中期財務報表的組成部分。

# 合併中期財務報告附註

截至二零二四年六月三十日止六個月  
(除另有註明外，金額單位均為人民幣百萬元)

## 1 一般信息

中國中信股份有限公司(以下簡稱「本公司」)為一家在香港聯合交易所主板上市的公司。本公司及子公司(以下統稱「本集團」)主要從事綜合金融服務、先進智造、先進材料、新消費、新型城鎮化等業務。

本公司的母公司和最終控股公司為中國中信集團有限公司(以下簡稱「中信集團」)。

除另有說明外，本未經審核合併中期賬目(以下簡稱「本賬目」)以人民幣百萬元列報。

於本賬目所載有關截至二零二三年十二月三十一日止年度作為比較資料的財務資料並不構成本公司該年度的法定年度合併財務報表，但源自於該等財務報表。根據香港《公司條例》(第622章)第436條須披露與此等法定財務報表有關的進一步資料如下：

本公司已根據香港《公司條例》(第622章)第662(3)條及附表6第3部分的規定，向公司註冊處呈交截至二零二三年十二月三十一日止年度的財務報表。

本公司核數師已就該財務報表作出報告。核數師報告為無保留意見；不包括核數師在並無做出保留意見下提出須注意的任何事宜；以及不包含香港《公司條例》(第622章)第406(2)條、407(2)或(3)條規定的聲明。

## 2 編製基礎

本賬目根據香港會計準則第34號「中期財務報告」的要求以及香港聯合交易所有限公司證券上市規則附錄16的規定編製。本賬目應結合根據香港財務報告準則編製的二零二三年十二月三十一日年度財務報告一併閱讀。

編製本賬目所採用之會計政策與編製本集團二零二三年十二月三十一日年度財務報告所採用者一致，惟於二零二四年一月一日或之後開始的財政年度首次生效：

香港會計準則第1號(修訂)	帶條款的非流動負債 <sup>(1)</sup>
香港財務報告準則第16號(修訂)	售後租回中的租賃負債 <sup>(1)</sup>
香港會計準則第7號(修訂)和香港財務報告準則第7號(修訂)	供應商融資安排 <sup>(1)</sup>

(1) 採用上述修訂或實務指引對本賬目並無重大影響。

# 合併中期財務報告附註

截至二零二四年六月三十日止六個月

(除另有註明外，金額單位均為人民幣百萬元)

## 2 編製基礎(續)

在二零二四年一月一日之後開始的年度期間已經頒佈但尚未生效，本集團也未提前採用的修訂如下：

香港財務報告準則第9號(修訂)和 香港財務報告準則第7號(修訂)	對金融工具分類和計量的修訂 <sup>(1)</sup>
香港財務報告準則第18號 香港財務報告準則第19號	財務報表列示與披露 <sup>(1)</sup> 非公共受託責任子公司的披露 <sup>(1)</sup>
香港財務報告準則第10號(修訂)和 香港會計準則第28號(修訂)	投資者與其聯營或合營企業之間的資產出售或注資 <sup>(2)</sup>

(1) 將於二零二五年一月一日或之後開始的年度期間起生效。

(2) 於二零一五年十二月，香港會計師公會決定將本修正案之申請日期推遲至香港會計師公會完成其權益法研究項目之時。

本集團正在評估以上準則修訂的影響。此等修訂預期不會對本集團的合併財務報表造成重大影響。

## 3 重大會計估計及判斷

除下文所述者之外，編製本賬目時需要作出的重大會計估計及判斷與編製本公司二零二三年十二月三十一日年度財務報告所載述者一致。

### (a) Mineralogy Pty Ltd.(以下簡稱「Mineralogy」)糾紛

本公司子公司Sino Iron Pty Ltd.(以下簡稱「Sino Iron」)、Korean Steel Pty Ltd.(以下簡稱「Korean Steel」)及Balmoral Iron Pty Ltd.(以下簡稱「Balmoral Iron」)與Mineralogy訂立《採礦權和礦場租賃協議》(Mining Right and Site Lease Agreement，以下簡稱「MRSLA」)。該等協議與其他項目協議賦予Sino Iron、Korean Steel及Balmoral Iron發展和營運本集團位於西澳的中信澳礦項目(以下簡稱「中信澳礦項目」)的權利，及為此目的賦予各自可開採10億噸磁鐵礦石的權利。Balmoral Iron需要向西澳政府提交其項目的項目開發計劃書並取得審批後，才可以行使其10億噸採礦權。

在本公司、Sino Iron及Korean Steel(以下統稱「中信方」)與Mineralogy及Clive Palmer先生(Mineralogy股權的最終實益擁有人，以下簡稱「帕爾默先生」)之間，有若干因MRSLA和其他項目協議引起的未結糾紛。下文詳列重要未結糾紛詳細信息。

## 3 重大會計估計及判斷(續)

### (a) Mineralogy Pty Ltd.(以下簡稱「Mineralogy」)糾紛(續)

#### 擔保責任糾紛

Mineralogy及帕爾默先生根據本公司在《福特斯庫協作契約》(Fortescue Coordination Deed，以下簡稱「FCD」)項下提供的彌償條款展開訴訟並提出申索。Mineralogy及帕爾默先生聲稱，由於中信方未支付相關礦權使用費，致其遭受相當於根據FCD項下彌償條款其應當獲得補償的損失。

#### (i) Queensland Nickel擔保責任申索

2017年6月29日，帕爾默先生在西澳高等法院對本公司提起訴訟(以下簡稱「訴訟CIV 2072/2017」)，申索2,324,000,000澳元(現已在經修訂的起訴書中減少至1,800,438,000澳元)。據稱，這一索賠金額是帕爾默先生控制的Queensland Nickel集團的公司在昆士蘭省北部Yabulu營運的鎳與鈷精煉廠(以下簡稱「Yabulu精煉廠」)所損失的數額。

帕爾默先生在提起本訴訟後，將Mineralogy作為第二原告、Sino Iron及Korean Steel作為第二及第三被告加入該訴訟。

2024年4月23日，Mineralogy及帕爾默先生提交了其第七次修改後的起訴書。該起訴書稱，由於中信方未根據MRSLA按時向Mineralogy支付Sino Iron及Korean Steel生產的產品衍生的礦權使用費(以下簡稱「礦權使用費B」)，導致Mineralogy未向Yabulu精煉廠的經理人Queensland Nickel Pty Ltd(以下簡稱「QNI」)提供資金來繼續管理和營運Yabulu精煉廠業務，並導致QNI於2016年1月被管理人接管，繼而於2016年4月被清盤。

Mineralogy及帕爾默先生稱，若中信方按時支付礦權使用費B，Mineralogy本可向QNI提供必要資金以填補現金流缺口，使QNI得以繼續管理和營運Yabulu精煉廠。

Mineralogy及帕爾默先生稱，QNI的清盤導致Yabulu精煉廠價值減損，並導致持有Yabulu精煉廠的合資企業QNI Metals Pty Ltd和QNI Resources Pty Ltd的股份價值隨之減損。上述合資企業股份的最終實益所有人是帕爾默先生。此外，Mineralogy及帕爾默先生聲稱，帕爾默先生失去了在Yabulu精煉廠仍持續經營期間，按2015年年中至2016年年中市值出售其於QNI、QNI Metals Pty Ltd、QNI Resources Pty Ltd及Queensland Nickel Sales Pty Ltd所持股份的機會。Mineralogy及帕爾默先生稱，根據FCD的彌償條款，以上價值減損由中信方負責。

2024年5月17日，中信方提交經修改後的替代辯護。中信方提出多項辯護理據，包括適當詮釋合同條款、造成損失的成因、減少損失的責任、損失的定量和根據Anshun案例作出禁制命令及濫用程序。

# 合併中期財務報告附註

截至二零二四年六月三十日止六個月

(除另有註明外，金額單位均為人民幣百萬元)

## 3 重大會計估計及判斷(續)

### (a) Mineralogy Pty Ltd.(以下簡稱「Mineralogy」)糾紛(續)

#### 擔保責任糾紛(續)

#### (i) Queensland Nickel擔保責任申索(續)

Mineralogy及帕爾默先生於2024年6月3日提交經修改後的答覆。答覆中聲稱，由於中信方的行為，尤其是Mineralogy訴訟工作組(代號「Fulcrum」)的行動，導致中信方已失去以濫用程序及根據Anshun案例作出禁制命令為由獲批永久擱置或剔除本訴訟的資格(以下簡稱「Mineralogy訴訟工作組指控」)。

本訴訟中若干非正審申請尚未裁定。這些非正審申請包括：

- 中信方申請命令Mineralogy及帕爾默先生披露新類別的文件；及
- Mineralogy及帕爾默先生於2024年6月17日提交經修改的申請：
  - 免除其有關財務狀況的披露義務；
  - 剔除中信方經修改後替代辯護中的部分段落；及
  - 使中信方披露與Mineralogy訴訟工作組指控有關的文件。

上述申請於2024年8月6日進行聆訊，法院保留其判決。

根據K Martin法官於2020年9月下達的命令，本訴訟將與本報告後述訴訟CIV 1267/2018一併審理。此前有關本訴訟申索金額亦將待裁定賠償責任後分開判決的命令已被撤銷。因此，本訴訟所有事項將在同一庭審中一併聆訊及裁定。

2024年4月12日，Mineralogy及帕爾默先生就本訴訟及其他訴訟的審理順序提出申請。2024年7月19日，Mineralogy及帕爾默先生提交經修改的申請。經修改的申請尋求法院命令將本訴訟：

- 在本報告後述訴訟CIV 2425/2023得出最終裁決(包括任何上訴)之後再進行審理；
- 或者與訴訟CIV 2425/2023同時審理；
- 或者與訴訟CIV 2425/2023及本報告後述訴訟CIV 2336/2023同時審理。

中信方反對其修改後的申請，該申請於2024年8月5日進行聆訊，法院保留其判決。

該訴訟的聆訊日期則尚未排定。

## 3 重大會計估計及判斷<sup>(續)</sup>

### (a) Mineralogy Pty Ltd. (以下簡稱「Mineralogy」) 糾紛<sup>(續)</sup>

#### 擔保責任糾紛<sup>(續)</sup>

##### (ii) Palmer Petroleum 擔保責任申索

2018年2月16日，Mineralogy在西澳高等法院對中信方展開一項訴訟(以下簡稱「訴訟CIV 1267/2018」)，申索2,675,400,000澳元。據稱，這一金額代表着Mineralogy在Palmer Petroleum Pty Ltd (現時名稱為Aspenglow Pty Ltd) (以下簡稱「Palmer Petroleum」)或Blaxcell Limited所持股份價值減損的幅度，原因是上述公司未能開發位於巴布亞新畿內亞的石油勘探許可。Mineralogy是Palmer Petroleum及Blaxcell Limited全部股份的持有人和實際所有人。

2024年4月23日，Mineralogy提交了其第四次修改後的起訴書。該起訴書中，Mineralogy稱，由於中信方未根據MRS LA按時向Mineralogy支付礦權使用費B，Mineralogy未能向Palmer Petroleum提供資金(據稱Palmer Petroleum完全依賴Mineralogy為其提供資金)以支付承包商的服務費用，而Palmer Petroleum則於2016年7月破產清盤。

Mineralogy聲稱，若中信方履行支付礦權使用費B的義務，則Mineralogy本可向Palmer Petroleum提供該等資金，而Palmer Petroleum本可向其承包商支付服務費用，清償承包商的法定要求，且／或有足夠的資金滿足其運營資金需求、開展業務並在巴布亞新畿內亞持有、勘探、開發、開採石油勘探許可。Mineralogy稱，由於Palmer Petroleum破產清盤並停止開展業務，相關石油勘探許可也被撤銷。

Mineralogy指，Palmer Petroleum或Blaxcell Limited遭受的價值減損相當於由該等許可範圍內聲稱可獲取石油的銷售價值。Mineralogy聲稱其遭受的損失相當於與其在Palmer Petroleum或Blaxcell Limited持股對應的價值減損，而根據FCD的彌償條款，這一價值減損由中信方負責。此外，Mineralogy聲稱其失去了在2016年至2017年年中出售該石油勘探許可的機會。

2024年5月17日，中信方提交經修改後的替代辯護。中信方提出多項辯護理據，包括適當詮釋合同條款、造成損失的成因、減少損失的責任、損失的定量和根據Anshun案例作出禁制命令及濫用程序。

Mineralogy於2024年6月1日提交其經修改後的答覆，內容包括本報告前述的Mineralogy訴訟工作組指控。

# 合併中期財務報告附註

截至二零二四年六月三十日止六個月

(除另有註明外，金額單位均為人民幣百萬元)

## 3 重大會計估計及判斷(續)

### (a) Mineralogy Pty Ltd.(以下簡稱「Mineralogy」)糾紛(續)

#### 擔保責任糾紛(續)

#### (ii) Palmer Petroleum擔保責任申索(續)

本訴訟中若干非正審申請尚未裁定。這些非正審申請包括：

- 中信方申請命令Mineralogy披露新類別的文件；及
- Mineralogy於2024年6月17日提交經修改的申請：
  - 免除其有關財務狀況的披露義務；
  - 剔除中信方經修改後替代辯護中的部分段落；及
  - 使中信方披露與Mineralogy訴訟工作組指控有關的文件。

上述申請於2024年8月6日進行聆訊，法院保留其判決。

根據K Martin法官於2020年9月下達的命令，本訴訟將與本報告前述訴訟CIV 2072/2017一併審理。此前有關本訴訟申索金額亦將待裁定賠償責任後分開判決的命令已被撤銷。因此，本訴訟所有事項將在同一庭審中一併聆訊及裁定。

2024年4月12日，Mineralogy就本訴訟及其他訴訟的審理順序提出申請。2024年7月19日，Mineralogy提交經修改的申請。經修改的申請尋求法院命令將本訴訟：

- 在本報告後述訴訟CIV 2425/2023得出最終裁決(包括任何上訴)之後再進行審理；
- 或者與訴訟CIV 2425/2023同時審理；
- 或者與訴訟CIV 2425/2023及本報告後述訴訟CIV 2336/2023同時審理。

中信方反對其修改後的申請，該申請於2024年8月5日進行聆訊，法院保留其判決。

該訴訟的聆訊日期則尚未排定。



## 3 重大會計估計及判斷<sup>(續)</sup>

### (a) Mineralogy Pty Ltd. (以下簡稱「Mineralogy」) 糾紛<sup>(續)</sup>

#### 項目開發建議書糾紛

##### (i) 《2017版項目開發建議書》訴訟

中信澳礦項目的持續運營需要將其現有佔地向外擴大。《2017版項目開發建議書》針對這一需求，建議擴展受限礦坑並增加廢石及尾礦的堆放能力，因為廢石及尾礦是採礦過程中必然產生的副產品。中信澳礦項目目前所佔用的礦區，以及中信方為持續運營所需的額外礦區，均由Mineralogy持有。

中信方已於澳大利亞聯邦法院向Mineralogy及帕爾默先生提起訴訟，並於2019年6月10日移交至西澳高等法院(以下簡稱「訴訟CIV 1915/2019」)。該訴訟與Mineralogy拒不履行以下義務有關：

- 根據《州協議》，代中信澳礦項目向西澳政府提交《2017版項目開發建議書》；
- 撥劃中信澳礦項目合理所需的額外用地；
- 採取措施申請重新規劃中信澳礦項目租約範圍內土地用途；及
- 代中信澳礦項目向西澳政府提交《小型工程計劃書》。

中信方針對違約行為、違反《澳大利亞消費者法》的不合情理行為及出爾反爾行為提出申訴。帕爾默先生在不合情理行為申訴中作為共同被告被起訴。中信方尋求法院裁定強制Mineralogy執行上述四項義務，並為其拒不履行義務向中信方支付賠償金。帕爾默先生亦被要求支付賠償金。因為西澳政府是《州協議》簽訂方，西澳政府作為必要一方參與該訴訟，但未受索償。

2021年12月8日，中信方提出一項新訴訟(以下簡稱「訴訟CIV 2326/2021」)，尋求法院命令Mineralogy強制履行2021年11月29日向其發出的經完善的用地要求。該用地要求是訴訟CIV 1915/2019所尋求土地的替代方案。2021年12月29日，K Martin法官下令將訴訟CIV 1915/2019與訴訟CIV 2326/2021合併，作為一項訴訟審理(以下簡稱「2017 MCP合併訴訟」)。

2017 MCP合併訴訟由K Martin法官進行初審，聆訊自2022年2月21日開始，至2022年4月29日完結。該次初審集中解決2017 MCP合併訴訟中，除中信方所蒙受的損失及賠償金額計算之外的其他所有事項。

# 合併中期財務報告附註

截至二零二四年六月三十日止六個月

(除另有註明外，金額單位均為人民幣百萬元)

## 3 重大會計估計及判斷(續)

### (a) Mineralogy Pty Ltd.(以下簡稱「Mineralogy」)糾紛(續)

#### 項目開發建議書糾紛(續)

##### (i) 《2017版項目開發建議書》訴訟(續)

2023年3月7日，K Martin法官就2017 MCP合併訴訟下達了裁決理由，並於2023年3月10日頒佈命令。K Martin法官駁回了中信方大部分申索。然而，K Martin法官就礦區的持續運營作出了以下幾點的重要指示：

- Mineralogy有義務提交或同意中信方提交《小型工程計劃書》；
- Mineralogy有合同義務協助中信方或與中信方合作，包括根據《州協議》提交項目開發建議書申請。然而，法院拒絕要求Mineralogy提交呈堂文本中的《2017版項目開發建議書》，理由包括該等建議書假定使用Mineralogy未曾同意提供的區域；
- Mineralogy必須真誠地考慮，且不得合理地拒絕，任何合理地提出的合理額外用地需求。K Martin法官指出由於中信方最近提出的額外用地要求未能完全符合上述標準，因此拒絕命令Mineralogy根據該要求提供額外用地。然而，K Martin法官確認一幅由Mineralogy持有位於現時尾礦壩南面承租區域之外的土地，是中信澳礦項目未來堆放尾礦及廢石的所需用地；及
- Mineralogy無須採取措施重新規劃一般用途的土地租約，理由包括Mineralogy未曾同意提供全部該等一般用途區域予中信方使用。

2023年6月9日，在Mineralogy向法院兩度申請暫緩執行判令均被K Martin法官駁回後，向西澳政府提交《小型工程計劃書》。該計劃書已於2023年7月28日取得審批。中信方得以就擴展礦坑和建設新尾礦壩進行必須的勘探工程。

2023年4月21日，K Martin法官在聆訊後下達判決，推遲中信方就《小型工程計劃書》延誤遞交而提出的索償，直至上訴得出判決結果，相關上訴將在後文詳述。法官同時命令中信方支付Mineralogy及帕爾默先生截至2023年4月21日聆訊的2017 MCP合併訴訟費用，而帕爾默先生申請擱置庭審不成的相關聆訊費用，則必須由帕爾默先生支付給中信方。

除非可以取得批准並擴展礦坑和修建堆放廢石和尾礦的額外空間，否則受限於礦坑的佔地及廢石／尾礦的堆放能力，最終將導致中信澳礦被迫停產。短期而言，該等限制將導致2024年鐵精粉產量減少。

## 3 重大會計估計及判斷(續)

### (a) Mineralogy Pty Ltd.(以下簡稱「Mineralogy」)糾紛(續)

#### 項目開發建議書糾紛(續)

#### (ii) 《2017版項目開發建議書》上訴

2023年3月31日，中信方就K Martin法官在2017 MCP合併訴訟的一審判決提起上訴(以下簡稱「訴訟CACV 35/2023」)。中信方尋求複核K Martin法官判決，上訴理據如下：

- 《州協議》及項目協議中均未要求中信方為中信澳礦項目所需的合理用地支付額外對價，其原因包括已向Mineralogy就這些用地支付了對價；
- Mineralogy拒絕提交《2017版項目開發建議書》乃違反《州協議》及部分項目協議內規定的合同義務；
- K Martin法官在評估中信方對土地的需求時採用了錯誤的合同標準，正確的合同標準是用地需求是否為「合理需求」，而不應採取更嚴格標準；
- 《2017版項目開發建議書》與中信方的用地需求是可以分割的不同部分，而非整體性的一攬子計劃，且其許可需求均附有相當要求的細節；
- Mineralogy有充足的技術信息和時間可以考慮中信方的用地需求，而Mineralogy拒絕同意中信方的用地需求違反了《州協議》和部分項目協議；及
- 應下令強制Mineralogy有條件地交出並申請重新授予部分一般性租約土地。

2023年3月31日，Mineralogy亦就K Martin法官命令強制其遞交《小型工程計劃書》的一審判決提起上訴(以下簡稱「訴訟CACV 37/2023」)。Mineralogy的上訴理據包括K Martin法官未能認定在Mineralogy有遞交項目計劃書的義務之前，中信方必須先證明其為了履行MRSLA有遞交項目計劃書的需求，以便Mineralogy能夠在考量自身商業利益的情況下，就是否遞交項目計劃書進行有依據的評估。

2023年5月1日，上訴庭下令將訴訟CACV 35/2023與訴訟CACV 37/2023合併，作為一項訴訟審理(以下簡稱「2017 MCP合併上訴」)。

該上訴於2024年8月12日至15日及2024年8月19日至21日期間在上訴庭進行聆訊，上訴庭保留其判決。

# 合併中期財務報告附註

截至二零二四年六月三十日止六個月

(除另有註明外，金額單位均為人民幣百萬元)

## 3 重大會計估計及判斷(續)

### (a) Mineralogy Pty Ltd.(以下簡稱「Mineralogy」)糾紛(續)

#### 項目開發建議書糾紛(續)

#### (iii) 《2023版項目開發建議書》訴訟

2023年11月27日，中信方於西澳高等法院提起訴訟，尋求法院強制Mineralogy根據《州協議》，代中信澳礦項目向西澳政府提交《2023版項目開發建議書》(以下簡稱「訴訟CIV 2336/2023」)。《2023版項目開發建議書》所涉及的用地範圍只是《2017版項目開發建議書》中用地申請的一部分，並僅限於Mineralogy已向Sino Iron及Korean Steel提供的土地範圍內。中信方認為，Mineralogy有義務考慮並批准《2023版項目開發建議書》。獲批後，《2023版項目開發建議書》可緩解礦坑受限和廢石／尾礦堆放能力不足問題，在短暫時期內支持中信澳礦項目持續運營。

中信方希望通過該訴訟尋求：

- 法院宣告Mineralogy既未能亦拒絕考慮、批准及提交《2023版項目開發建議書》的行為乃違反《州協議》及部分項目協議；
- 法院下達命令強制Mineralogy須與中信方共同向西澳政府提交《2023版項目開發建議書》；及
- 因Mineralogy違約所造成的損失而該當獲得的賠償。

因為西澳政府是《州協議》的其中一位簽訂方，西澳政府作為必要一方參與該訴訟，但未受索償。

2024年3月11日，Mineralogy提交其經修改的辯護。其經修改的辯護中有一項抗辯指，由於Mineralogy聲稱中信方違反部分項目協議，因此中信方無權獲得申索的賠償。其所指的違反協議包括：

- Mineralogy聲稱中信方在訴訟CIV 2072/2017中的行為(即前述的Mineralogy訴訟工作組指控)對Mineralogy在項目區域內的權利構成或意圖構成不利影響，違反MRSLA中不損害Mineralogy方利益的真誠義務條款；
- 中信方尚未向Mineralogy支付在擔保責任糾紛(如前所述)中申索的金額；及
- 中信方被指沒有准許Mineralogy遵循MRSLA中所有測量、取樣和化驗程序。

2024年1月23日，Mineralogy申請擱置該訴訟，直至前述2017 MCP合併上訴得出判決結果。

## 3 重大會計估計及判斷(續)

### (a) Mineralogy Pty Ltd.(以下簡稱「Mineralogy」)糾紛(續)

#### 項目開發建議書糾紛(續)

#### (iii) 《2023版項目開發建議書》訴訟(續)

2024年2月14日，中信方向法庭申請剔除Mineralogy的辯護中部分段落(該版辯護為當時最新辯護，現已被經修改辯護取代)，並於2024年2月15日向法庭申請加快審理該訴訟。

2024年3月20日及21日，法庭聆訊審理Mineralogy作出擱置該訴訟的申請，以及中信方作出剔除辯護和加快審理該訴訟的申請。2024年7月3日，G Cobby法官頒佈其判決：

- 駁回Mineralogy擱置該訴訟的申請；
- 駁回中信方加快審理該訴訟的申請，理由是鑒於法庭已經積極管理相關事宜，加速審理已無必要。法官同意該訴訟應合理地盡快判決，並接納中信方就未來採礦作業受到限制所提供的證據；及
- 駁回中信方剔除辯護的申請。

法官表示，在法庭資源許可的情況下，該訴訟應盡快進行聆訊，並表示他認為該訴訟應與擔保責任糾紛同時或相繼進行聆訊。

2024年4月13日，Mineralogy就本訴訟及其他訴訟的審理順序提出申請。2024年7月19日，Mineralogy提交經修改的申請。經修改的申請尋求法院命令將本訴訟：

- 在本報告後述訴訟CIV 2425/2023及本報告前述擔保責任糾紛得出最終裁決(包括任何上訴)之後再進行審理；
- 或者與訴訟CIV 2425/2023及擔保責任糾紛同時審理。

中信方反對其修改後的申請，該申請於2024年8月5日進行聆訊，法院保留其判決。

2024年7月10日，中信方提交其答覆。

該訴訟的聆訊日期則尚未排定。

#### Mineralogy訴訟工作組陰謀論訴訟

2023年10月5日，Mineralogy及帕爾默先生提起訴訟，狀告Helen Dillon、曾晨、Sino Iron、Korean Steel及本公司(以下簡稱「訴訟CIV 2137/2023」)，聲稱上述被告成立Mineralogy訴訟工作組(代號Fulcrum)的目的是向Mineralogy及帕爾默先生施加經濟壓力以改變部分項目協議條款，通過Mineralogy彌補中信澳礦項目的超支開發費用，並試圖使Mineralogy其他未開發的採礦權失去價值。2023年11月28日，Mineralogy及帕爾默先生提交了訴訟CIV 2137/2023的中止訴訟通知書。

# 合併中期財務報告附註

截至二零二四年六月三十日止六個月

(除另有註明外，金額單位均為人民幣百萬元)

## 3 重大會計估計及判斷(續)

### (a) Mineralogy Pty Ltd.(以下簡稱「Mineralogy」)糾紛(續)

#### Mineralogy訴訟工作組陰謀論訴訟(續)

2023年12月15日，Mineralogy及帕爾默先生再次提起訴訟(以下簡稱「訴訟CIV 2425/2023」)，狀告Helen Dillon、曾晨、Sino Iron、Korean Steel、本公司(以下統稱「中信方被告」)及Allens律師事務所(中信方被告代表律師事務所)和FBIS International Issues Management Pty Ltd.(部分中信方被告的服務供應商)。Mineralogy及帕爾默先生聲稱上述被告成立Mineralogy訴訟工作組的目的是向Mineralogy及帕爾默先生施加經濟壓力，以達到前述訴訟CIV 2137/2023中聲稱的類似目的。

Mineralogy及帕爾默先生針對包括違約行為誘使違約行為及合謀濫用法律程序，以非法手段侵害經濟權利及以合法手段侵害經濟權利提出申訴。同時其亦提出以違反《澳大利亞消費者法》的不合理行為來支持有關非法手段侵害經濟權利的申訴。Mineralogy及帕爾默先生亦提出本公司應按照FCD就因本公司未能履行MRSLA項下責任而導致帕爾默先生所稱的損失作出彌償。Mineralogy及帕爾默先生聲稱由於被告的行為，使其遭受包括因在各訴訟和為應對Mineralogy訴訟工作組而採取各項行動中產生的費用而所引起的損失，使帕爾默先生無法專注或投放資源到其他有利可圖的項目，以及未能於過去的訴訟中跟進有關最低生產專利費所造成的2億澳元損失。Mineralogy及帕爾默先生聲稱其在此前的訴訟中未曾跟進「最低生產礦權使用費」是Mineralogy訴訟工作組對其施加的壓力所致。原告還申索懲罰性損害賠償約5億澳元、加重性損害賠償和索賠金額應計利息。

2024年4月12日，Mineralogy及帕爾默先生就本訴訟及其他訴訟的審理順序提出申請。2024年7月19日，Mineralogy及帕爾默先生提交經修改的申請。經修改的申請尋求法院命令將本訴訟：

- 先進行審理並得出最終裁決之後再審理本報告前述訴訟CIV 2336/2023及本報告前述擔保責任糾紛；
- 或者與擔保責任糾紛同時審理；
- 或者與訴訟CIV 2336/2023及擔保責任糾紛同時審理。

中信方反對其修改後的申請，該申請於2024年8月5日進行聆訊，法院保留其判決。

2024年6月28日，Mineralogy及帕爾默先生提交了其第三次經修改後的起訴書。

2024年7月10日，中信方被告提交經修改後的申請，向法院申請簡易判決其勝訴，申請剔除Mineralogy及帕爾默先生第三次經修改後的起訴書，或者暫時擱置本訴訟。該申請排定於2024年10月15日至17日進行聆訊。

該訴訟的聆訊日期則尚未排定。

## 3 重大會計估計及判斷(續)

### (b) 中國冶金科工股份有限公司(以下簡稱「中冶」)索償

中冶被聘用為中信澳礦項目選礦廠及相關設施的主選礦工藝(設計、採購及施工)承包商。合同固定價格為34億美元。

2013年1月30日，中冶宣佈其所產生的成本已超出合同金額，並已向其負責履行合同項下中冶義務的下屬子公司中冶西澳礦業有限公司(以下簡稱「中冶西澳」)提供了額外資金858百萬美元。

於本中期財務報表批准報出日，除於日常營運過程中對合同進行小幅修訂外，中冶並無就任何額外成本向Sino Iron或其子公司進行索償，且本公司相信本集團已履行合同項下所有義務。

根據合同，本集團有權就項目範圍內的若干延期完工情況向中冶西澳索取違約賠償金，每日按主合同價格的0.15%收取(每日約5百萬美元，上限合計不超過約530百萬美元)。於2024年6月30日，所涉累計延期天數已達違約賠償金的合同上限。

誠如本公司日期為2013年12月24日的公告所載述，Sino Iron與中冶西澳訂立補充合同，據此，Sino Iron將接管中信澳礦項目餘下4條生產線的建設及調試。獨立第三方將對項目進行審計，具體內容包括根據補充合同移交工程的合同造價及相關費用支出、Sino Iron在中冶西澳履行合同項下責任時所提供的服務的價值、中冶西澳有關首兩條生產線的建設和調試工作的完成情況及其在合同項下延誤工期的違約責任。參照獨立審計結果，Sino Iron將與中冶西澳友好協商，確定雙方所須分擔之費用。截至2024年6月30日，尚未知悉有關結果。

## 4 稅項

截至2024年6月30日止6個月，本公司及位於香港地區子公司的法定所得稅稅率為16.5% (截至2023年6月30日止6個月：16.5%)。

除享受稅收優惠的子公司外，截至2024年6月30日止6個月，本集團其餘境內子公司法定所得稅稅率為25% (截至2023年6月30日止6個月：25%)。

本集團位於其他國家和地區的公司按照當地適用稅率繳納所得稅。

# 合併中期財務報告附註

截至二零二四年六月三十日止六個月

(除另有註明外，金額單位均為人民幣百萬元)

## 5 收入

本集團是一家綜合性企業集團，主要包括綜合金融服務、先進智造、先進材料、新消費、新型城鎮化業務。

綜合金融服務分部的收入來源主要包括淨利息收入，淨手續費及佣金收入，交易淨收益以及金融投資淨收益(附註5(a)，5(b)，5(d))。非綜合金融服務分部的收入來源主要包括銷售商品收入以及提供服務收入(附註5(c))。

本集團的客戶來源廣泛，沒有一個單一客戶的交易額超過集團總收入的10%。

### (a) 淨利息收入

	截至六月三十日止六個月	
	2024年	2023年
<b>利息收入來自(註釋)：</b>		
存放中央銀行、同業及其他金融機構款項	7,960	8,192
拆出資金	5,009	3,890
買入返售金融資產	1,980	1,326
金融資產投資		
—以攤餘成本計量的金融資產	15,570	18,607
—以公允價值計量且其變動計入其他綜合收益的債權投資	11,822	10,615
發放貸款及墊款	121,260	122,502
融資融券	3,444	4,207
其他	292	321
	<b>167,337</b>	<b>169,660</b>
<b>利息支出來自：</b>		
向中央銀行借款	(3,410)	(1,904)
同業及其他金融機構存放款項	(9,240)	(11,344)
拆入資金	(2,111)	(2,320)
賣出回購金融資產款	(6,347)	(4,486)
吸收存款	(53,179)	(57,273)
已發行債務工具	(17,057)	(14,609)
代理買賣證券款	(836)	(802)
租賃負債	(685)	(728)
其他	(336)	(477)
	<b>(93,201)</b>	<b>(93,943)</b>
<b>淨利息收入</b>	<b>74,136</b>	<b>75,717</b>

註釋：

截至2024年6月30日止6個月，本集團的利息收入包括已發生信用減值金融資產所計提的利息收入人民幣378百萬元(截至2023年6月30日止6個月：人民幣291百萬元)。



# 合併中期財務報告附註

截至二零二四年六月三十日止六個月  
(除另有註明外，金額單位均為人民幣百萬元)

## 5 收入(續)

### (b) 淨手續費及佣金收入

	截至六月三十日止六個月	
	2024年	2023年
銀行卡手續費	7,948	8,200
託管業務佣金及手續費	5,066	6,547
代理手續費及佣金	2,545	3,538
擔保及諮詢手續費	2,823	2,751
證券經紀業務手續費	5,607	6,314
基金管理業務手續費	3,777	3,874
投資銀行業務手續費	1,818	4,153
結算及清算手續費	1,294	1,213
資產管理業務手續費	1,243	1,224
期貨經紀業務手續費	2,527	1,440
其他	449	270
	35,097	39,524
手續費及佣金支出	(6,066)	(5,025)
淨手續費及佣金收入	29,031	34,499

### (c) 銷售收入

	截至六月三十日止六個月	
	2024年	2023年
銷售商品收入	221,401	177,501
提供服務收入		
— 建造服務收入	6,032	6,143
— 其他服務收入	13,602	13,522
	241,035	197,166

### (d) 其他收入

	截至六月三十日止六個月	
	2024年	2023年
金融業的交易淨收益／(損失)(註釋(i))	4,817	(9,883)
金融業的金融投資淨收益	28,431	35,725
其他	197	762
	33,445	26,604

# 合併中期財務報告附註

截至二零二四年六月三十日止六個月

(除另有註明外，金額單位均為人民幣百萬元)

## 5 收入(續)

### (d) 其他收入(續)

#### (i) 金融業的交易淨收益／(損失)

	截至六月三十日止六個月	
	2024年	2023年
交易淨收益／(損失):		
— 債券和同業存單	6,484	5,739
— 外匯	551	(1,136)
— 衍生金融工具	(2,218)	(14,486)
	4,817	(9,883)

## 6 銷售成本

	截至六月三十日止六個月	
	2024年	2023年
銷售商品成本	204,407	162,933
提供服務成本		
— 建造服務成本	5,690	5,745
— 其他服務成本	9,016	8,303
	219,113	176,981

## 7 其他淨收入

	截至六月三十日止六個月	
	2024年	2023年
對子公司、聯營及合營企業的處置／視同處置收益	1,977	63
非金融業的金融投資淨收益	1,044	731
匯兌淨(損失)／收益	(572)	268
其他	2,805	1,445
	5,254	2,507

# 合併中期財務報告附註

截至二零二四年六月三十日止六個月  
(除另有註明外，金額單位均為人民幣百萬元)

## 8 財務費用淨額

	截至六月三十日止六個月	
	2024年	2023年
財務支出		
— 銀行借款及其他借款利息支出	5,561	4,229
— 已發行債務工具利息支出	1,567	1,790
— 租賃負債利息支出	109	133
	7,237	6,152
減：資本化的利息支出	(452)	(569)
	6,785	5,583
其他財務費用	117	111
	6,902	5,694
財務收入	(1,312)	(739)
	5,590	4,955

## 9 稅前利潤

稅前利潤已扣除銷售成本及其他經營費用中的如下主要項目：

	截至六月三十日止六個月	
	2024年	2023年
工資和獎金	29,491	28,796
其中：		
— 相同合併口徑下的工資和獎金	28,116	28,796
— 新增併表子公司帶來的影響(註釋)	1,375	—
折舊	10,910	9,498
攤銷	2,333	1,658
稅金及附加	1,600	1,622

註釋：

主要包括將南京鋼鐵集團有限公司納入合併財務報表範圍的影響。

# 合併中期財務報告附註

截至二零二四年六月三十日止六個月

(除另有註明外，金額單位均為人民幣百萬元)

## 10 所得稅費用

	截至六月三十日止六個月	
	2024年	2023年
<b>本期稅項－中國內地</b>		
本期所得稅	11,809	9,958
土地增值稅	266	12
	<b>12,075</b>	<b>9,970</b>
<b>本期稅項－香港</b>		
本期香港利得稅	600	285
<b>本期稅項－海外</b>		
本期所得稅	276	220
	<b>12,951</b>	<b>10,475</b>
<b>遞延稅項</b>		
暫時差異的產生和轉回	2,047	1,317
	<b>14,998</b>	<b>11,792</b>

適用所得稅稅率詳載於附註4。

## 11 股息

	截至六月三十日止六個月	
	2024年	2023年
已派2023年末期股息：每股人民幣0.335元 (已派2022年末期股息：每股港幣0.451元)	9,745	11,608
建議2024年中期股息：每股人民幣0.19元 (已派2023年中期股息：每股人民幣0.18元)	5,527	5,236

# 合併中期財務報告附註

截至二零二四年六月三十日止六個月

(除另有註明外，金額單位均為人民幣百萬元)

## 12 每股收益

截至2024年6月30日止6個月，基本每股收益是按照本公司普通股股東應佔溢利除以普通股加權平均股數計算。

截至2024年6月30日止6個月，稀釋每股收益是以全部稀釋性潛在普通股均已轉換為假設，按照調整後本公司普通股股東應佔溢利除以調整後的普通股加權平均股數計算。

2019年，本集團子公司中信銀行股份有限公司(以下簡稱「中信銀行」)發行了可轉換公司債券，其具體條款於附註30(f)中予以披露。2022年，本集團下屬子公司中信泰富特鋼集團股份有限公司(以下簡稱「中信特鋼」)發行了可轉換公司債券，其具體條款於附註30(f)中予以披露。

中信銀行和中信特鋼發行的可轉換公司債券對歸屬於本公司普通股股東的淨利潤具有稀釋性影響，相關計算結果如下：

	截至六月三十日止六個月	
	2024年	2023年
歸屬於本公司普通股股東的淨利潤	32,113	32,092
減：假設上述可轉債轉股後對於歸屬於本公司普通股股東的淨利潤的影響	(315)	(54)
經調整的歸屬於本公司普通股股東的淨利潤	31,798	32,038
加權平均普通股股數(百萬股)	29,090	29,090
基本每股收益(人民幣元)	1.10	1.10
稀釋每股收益(人民幣元)	1.09	1.10

# 合併中期財務報告附註

截至二零二四年六月三十日止六個月

(除另有註明外，金額單位均為人民幣百萬元)

## 13 其他綜合收益

### 其他綜合收益的組成部分

	截至六月三十日止六個月	
	2024年	2023年
<b>其後可重分類至損益的項目：</b>		
以公允價值計量且其變動計入其他綜合收益的債權投資公允價值變動收益	11,843	5,352
減：當期計入損益表的前期已確認的其他綜合收益	(5,022)	(401)
稅務影響	(2,082)	(1,112)
	4,739	3,839
以公允價值計量且其變動計入其他綜合收益的債權投資減值準備	129	722
減：稅務影響	(15)	(136)
	114	586
現金流量套期(損失)/收益	(202)	54
減：當期計入損益表的前期已確認的其他綜合收益	(118)	(14)
稅務影響	35	3
	(285)	43
所佔聯營及合營企業的其他綜合損失	(4,492)	(1,701)
外幣報表折算差額及其他	1,444	2,205
<b>其後不可重分類至損益的項目：</b>		
自用物業轉入投資物業評估減值	-	(10)
減：稅務影響	-	-
	-	(10)
指定以公允價值計量且其變動計入其他綜合收益的權益投資公允價值變動	998	(246)
減：稅務影響	(403)	(1)
	595	(247)
	2,115	4,715

## 14 分部報告

本集團呈列五個經營業務分部，分別是綜合金融服務、先進智造、先進材料、新消費、新型城鎮化業務。經營分部是本集團的組成部分，各組成部分從事業務活動並從中獲取收益及產生開支，並就此提供單獨財務資料，供本集團董事會定期評價該組成部分的經營業績，以決定向其配置資源、評價其業績。本集團能夠取得各組成部分的財務狀況、經營成果和現金流量等有關財務資料。五個分部的細則如下：

- 綜合金融服務：該分部包括銀行、證券、信託、保險及資產管理等金融服務；
- 先進智造：該分部包括重型機械、特種機器人、鋁車輪及鋁鑄件等生產；
- 先進材料：該分部包括鐵礦石、銅和原油在內的資源及能源產品的開採、加工及貿易以及特種鋼材的生產等業務；
- 新消費：該分部包括汽車及食品銷售、電訊、出版及現代農業等業務；
- 新型城鎮化：該分部包括房地產開發、銷售及持有、工程承包和設計服務、基礎設施、環保及通用航空等業務。

### (a) 分部業績、資產及負債

為了評價各個分部的業績並向其配置資源，本集團董事會會定期審閱歸屬於各分部的資產、負債、收入、費用及經營成果，這些信息的配置基礎如下：

分部資產包括可歸屬於該分部的全部資產，分部負債包括可歸屬於該分部的全部負債。

報告分部的收入和支出是指由各個分部產生的收入，扣除各個分部發生的費用以及歸屬於各分部的資產發生的折舊和攤銷等。

分部間的價格是以為其他外部機構提供類似服務的條款釐定的。

# 合併中期財務報告附註

截至二零二四年六月三十日止六個月

(除另有註明外，金額單位均為人民幣百萬元)

## 14 分部報告(續)

### (a) 分部業績、資產及負債(續)

截至6月30日止的各期用於資源配置及評估分部表現目的，向本集團董事會提供的有關本集團報告分部資料列載如下：

	截至2024年6月30日止6個月							總額
	綜合 金融服務	先進智造	先進材料	新消費	新型 城鎮化	運營管理	分部 間抵銷	
對外收入	139,763	25,461	166,810	24,221	21,361	31	-	377,647
分部間收入	1,052	84	104	49	422	8	(1,719)	-
<b>報告分部收入</b>	<b>140,815</b>	<b>25,545</b>	<b>166,914</b>	<b>24,270</b>	<b>21,783</b>	<b>39</b>	<b>(1,719)</b>	<b>377,647</b>
<b>收入確認的類型</b>								
—淨利息收入(附註5(a))	75,094	-	-	-	-	-	(958)	74,136
—淨手續費及佣金收入(附註5(b))	29,070	-	-	-	-	-	(39)	29,031
—銷售商品收入(附註5(c))	3,119	25,352	166,033	17,357	9,734	-	(194)	221,401
—提供服務收入—建造服務(附註5(c))	-	138	-	-	5,990	-	(96)	6,032
—提供服務收入—其他服務(附註5(c))	35	55	881	6,913	6,059	32	(373)	13,602
—其他收入(附註5(d))	33,497	-	-	-	-	7	(59)	33,445
應佔聯營企業稅後利潤/(損失)	1,279	(18)	390	(153)	1,102	6	-	2,606
應佔合營企業稅後利潤	996	5	550	38	73	12	-	1,674
財務收入(附註8)	-	21	1,038	65	600	330	(742)	1,312
財務支出(附註8)	-	(103)	(1,983)	(368)	(970)	(4,868)	1,390	(6,902)
折舊及攤銷(附註9)	(5,104)	(666)	(5,443)	(914)	(1,036)	(80)	-	(13,243)
信用減值損失	(33,916)	137	(46)	(8)	567	(107)	-	(33,373)
資產減值損失	(47)	(130)	(52)	(72)	-	-	-	(301)
<b>稅前利潤/(損失)</b>	<b>61,608</b>	<b>1,105</b>	<b>9,653</b>	<b>476</b>	<b>4,209</b>	<b>(4,876)</b>	<b>(428)</b>	<b>71,747</b>
所得稅費用(附註10)	(11,628)	(136)	(1,275)	(216)	(1,194)	(544)	(5)	(14,998)
<b>本期淨利潤/(損失)</b>	<b>49,980</b>	<b>969</b>	<b>8,378</b>	<b>260</b>	<b>3,015</b>	<b>(5,420)</b>	<b>(433)</b>	<b>56,749</b>
歸屬於：								
—本公司普通股股東	27,895	459	6,653	32	2,922	(5,419)	(429)	32,113
—非控制性權益	22,085	510	1,725	228	93	(1)	(4)	24,636



# 合併中期財務報告附註

截至二零二四年六月三十日止六個月

(除另有註明外，金額單位均為人民幣百萬元)

## 14 分部報告(續)

### (a) 分部業績、資產及負債(續)

	2024年6月30日							總額
	綜合 金融服務	先進智造	先進材料	新消費	新型 城鎮化	運營管理	分部 間抵銷	
分部資產	10,708,104	60,592	362,583	55,796	337,469	50,702	(145,982)	11,429,264
其中：								
對聯營企業的投資(附註22)	25,867	1,109	24,090	9,364	49,193	937	-	110,560
對合營企業的投資(附註23)	11,363	496	8,328	1,826	32,623	1,370	-	56,006
分部負債	9,526,866	39,527	185,539	26,385	138,453	236,763	(129,346)	10,024,187
其中：								
借款(附註29)(註釋)	9,406	9,041	94,448	8,150	56,651	132,588	(56,135)	254,149
已發行債務工具(附註30)(註釋)	1,346,476	-	4,990	3,205	1,000	71,398	(2,354)	1,424,715

# 合併中期財務報告附註

截至二零二四年六月三十日止六個月

(除另有註明外，金額單位均為人民幣百萬元)

## 14 分部報告(續)

### (a) 分部業績、資產及負債(續)

	截至2023年6月30日止6個月							總額
	綜合 金融服務	先進智造	先進材料	新消費	新型 城鎮化	運營管理	分部 間抵銷	
對外收入	138,277	24,145	130,603	24,870	16,077	14	-	333,986
分部間收入	1,220	106	137	59	703	93	(2,318)	-
<b>報告分部收入</b>	<b>139,497</b>	<b>24,251</b>	<b>130,740</b>	<b>24,929</b>	<b>16,780</b>	<b>107</b>	<b>(2,318)</b>	<b>333,986</b>
<b>收入確認的類型</b>								
- 淨利息收入(附註5(a))	76,749	-	-	-	-	90	(1,122)	75,717
- 淨手續費及佣金收入(附註5(b))	34,534	-	-	-	-	-	(35)	34,499
- 銷售商品收入(附註5(c))	1,461	24,092	129,877	17,943	4,389	-	(261)	177,501
- 提供服務收入-建造服務(附註5(c))	-	99	-	-	6,556	-	(512)	6,143
- 提供服務收入-其他服務(附註5(c))	-	60	863	6,986	5,835	11	(233)	13,522
- 其他收入(附註5(d))	26,753	-	-	-	-	6	(155)	26,604
應佔聯營企業稅後利潤/(損失)	751	2	820	(1)	1,299	41	-	2,912
應佔合營企業稅後利潤	659	1	476	25	546	25	-	1,732
財務收入(附註8)	-	48	515	59	389	361	(633)	739
財務支出(附註8)	-	(239)	(1,547)	(295)	(787)	(4,296)	1,470	(5,694)
折舊及攤銷(附註9)	(4,787)	(622)	(3,715)	(1,003)	(994)	(35)	-	(11,156)
信用減值損失	(33,993)	(218)	60	(3)	941	-	-	(33,213)
資產減值損失	(246)	(288)	(146)	(49)	-	(575)	-	(1,304)
<b>稅前利潤/(損失)</b>	<b>60,944</b>	<b>1,099</b>	<b>7,741</b>	<b>1,075</b>	<b>3,578</b>	<b>(4,639)</b>	<b>(535)</b>	<b>69,263</b>
所得稅費用(附註10)	(9,716)	(196)	(1,146)	(247)	(484)	4	(7)	(11,792)
<b>本期淨利潤/(損失)</b>	<b>51,228</b>	<b>903</b>	<b>6,595</b>	<b>828</b>	<b>3,094</b>	<b>(4,635)</b>	<b>(542)</b>	<b>57,471</b>
歸屬於：								
- 本公司普通股股東	27,529	426	5,789	481	3,042	(4,633)	(542)	32,092
- 非控制性權益	23,699	477	806	347	52	(2)	-	25,379

# 合併中期財務報告附註

截至二零二四年六月三十日止六個月  
(除另有註明外，金額單位均為人民幣百萬元)

## 14 分部報告(續)

### (a) 分部業績、資產及負債(續)

	於2023年12月31日							總額
	綜合 金融服務	先進智造	先進材料	新消費	新型 城鎮化	運營管理	分部 間抵銷	
分部資產	10,609,132	60,415	363,781	55,704	338,424	46,281	(142,817)	11,330,920
其中：								
對聯營企業的投資(附註22)	27,306	1,116	22,950	9,645	47,833	941	-	109,791
對合營企業的投資(附註23)	13,412	553	7,732	1,809	31,827	1,454	-	56,787
分部負債	9,503,628	40,137	187,807	25,452	140,810	222,535	(126,231)	9,994,138
其中：								
借款(附註29)(註釋)	10,344	6,018	90,205	6,608	54,245	125,712	(58,000)	235,132
已發行債務工具(附註30)(註釋)	1,133,946	-	5,259	3,184	-	74,009	(2,818)	1,213,580

註釋：

此處披露為本金金額，不含應計利息。

### (b) 地區信息

按地區劃分的集團收入和總資產信息如下：

	對外收入		分部資產	
	截至六月三十日止六個月		2024年 6月30日	2023年 12月31日
	2024年	2023年		
中國內地	320,465	286,198	10,391,200	10,315,696
港澳台	27,682	21,838	644,081	638,695
海外	29,500	25,950	393,983	376,529
	377,647	333,986	11,429,264	11,330,920

# 合併中期財務報告附註

截至二零二四年六月三十日止六個月

(除另有註明外，金額單位均為人民幣百萬元)

## 15 現金及存放款項

	2024年6月30日	2023年12月31日
現金	4,192	4,504
銀行存款	96,129	114,860
存放中央銀行款項(註釋(i)):		
—法定存款準備金(註釋(ii))	321,238	357,686
—超額存款準備金(註釋(iii))	57,256	52,473
—財政性存款(註釋(iv))	203	356
—外匯風險準備金(註釋(v))	3,654	2,926
存放同業及其他金融機構款項	99,412	90,423
	582,084	623,228
應計利息	1,455	1,966
	583,539	625,194
減：存放同業及其他金融機構款項減值準備	(50)	(59)
	583,489	625,135

註釋：

- (i) 餘額為中信銀行及中信財務有限公司(以下簡稱「中信財務」)存放於中央銀行的款項。
- (ii) 中信銀行和中信財務向中國人民銀行及若干有業務的海外國家及地區的中央銀行存放法定存款準備金。這些法定存款準備金不可用於本集團的日常業務運作。
- 於2024年6月30日，中信銀行存放於中國人民銀行的法定存款準備金按中信銀行中國內地分行符合規定繳存範圍的人民幣存款的6.5% (2023年12月31日：7%)計算和符合規定繳存範圍的境外金融機構人民幣存款的6.5% (2023年12月31日：7%)計算。中信銀行亦需按中國內地分行外幣吸收存款的4% (2023年12月31日：4%)繳存法定存款準備金。
- 於2024年6月30日，中信銀行中國內地子公司浙江臨安中信村鎮銀行股份有限公司的人民幣存款準備金繳存比率按中國人民銀行相應規定執行為5% (2023年12月31日：5%)。
- 存放於海外國家及地區中央銀行的法定存款準備金的繳存比率按當地監管機構規定執行。除外幣存款準備金外，中國人民銀行對繳存的法定存款準備金均計付利息。
- 於2024年6月30日，中信財務存放於中國人民銀行的法定存款準備金按規定繳存範圍的人民幣存款的5% (2023年12月31日：5%)計算。中信財務亦需按規定繳存範圍的外幣存款的4% (2023年12月31日：6%)繳存法定存款準備金。
- (iii) 存放中央銀行超額存款準備金主要用於資金清算。

## 15 現金及存放款項(續)

註釋：(續)

- (iv) 存放中國人民銀行的財政性存款不能用於日常業務，且不計付利息(當地人民銀行另有規定的除外)。
- (v) 外匯風險準備金是中信銀行根據中國人民銀行發佈的相關通知繳存中國人民銀行的款項，對所適用期間的遠期售匯按上月簽約額的20%計提，凍結期為1年，不計付利息。
- (vi) 除了法定存款準備金、財政性存款和外匯風險準備金外，存款中也包括一部分使用受限資金。此受限資金於2024年6月30日為人民幣13,640百萬元(2023年12月31日：人民幣17,357百萬元)，主要包括質押存款、保證金和風險準備金。

## 16 代客戶持有之現金

本集團之子公司中信證券股份有限公司(以下簡稱「中信證券」)於銀行和認可機構開設獨立銀行賬戶，以存放客戶於正常業務過程中產生的款項，本集團將此類客戶款項分類為代客戶持有之現金，並根據其須就客戶款項的任何損失或挪用所負責任之基礎上而確認為應付予相關客戶的賬款(附註26)。在中國內地，中國證券監督管理委員會規定：用於客戶交易和清算備付的代客戶持有之現金需接受第三方存款機構的監管；在香港地區，「證券及期貨條例」規定：代客戶持有之現金需接受「證券及期貨(客戶款項)規則」的監管。在其他國家及地區，代客戶持有之現金由相關授權機構監管。

# 合併中期財務報告附註

截至二零二四年六月三十日止六個月

(除另有註明外，金額單位均為人民幣百萬元)

## 17 衍生金融工具

本集團部分金融業子公司作為中間機構為其客戶提供衍生產品，例如遠期、掉期和期權交易。這些金融衍生品是由這些子公司通過與外部交易對手進行背對背交易，以確保風險始終保持在一個可接受範圍內。同時，這些子公司也使用金融衍生品來進行自營交易，以管理其自身的資產負債組合和結構性頭寸。除指定為有效套期工具的衍生金融工具以外，其他衍生金融工具被劃分為持有作交易目的。劃分為持有作交易目的的衍生金融工具包括用於交易目的的衍生產品，以及用於風險管理目的但未滿足套期會計確認條件的衍生金融工具。

本集團部分非金融業子公司通過遠期和掉期合同來對沖其在外匯交易、商品價格和利率等風險上的波動。

下表及其註釋為本集團於財務狀況表日的衍生金融工具合同名義金額和相應公允價值分析。衍生金融工具的合同名義金額僅為表內所確認的資產或負債的公允價值提供對比的基礎，並不代表所涉及的未來現金流量或當前公允價值，因而並不反映本集團所面臨的信用風險或市場風險。

	2024年6月30日			2023年12月31日		
	名義金額	資產	負債	名義金額	資產	負債
<b>套期工具</b>						
公允價值套期工具						
— 利率衍生工具	9,652	286	9	5,216	168	—
— 商品衍生工具	5,733	76	—	—	—	—
— 貨幣衍生工具	556	4	52	2,001	179	—
現金流量套期工具						
— 利率衍生工具	3,012	100	6	4,009	141	34
— 貨幣衍生工具	162	—	10	112	3	13
— 其他衍生工具	81	81	—	46	46	—
<b>非套期工具</b>						
— 利率衍生工具	7,136,395	29,574	29,483	6,882,563	24,618	24,058
— 貨幣衍生工具	4,990,091	45,031	36,141	3,422,469	31,967	29,095
— 權益衍生工具	461,596	19,498	20,982	681,454	18,337	16,413
— 貴金屬衍生工具	147,992	1,861	4,565	79,567	621	1,279
— 信用衍生工具	18,921	29	31	14,167	37	47
— 其他衍生工具	805,791	2,408	3,216	794,594	1,445	2,816
	<b>13,579,982</b>	<b>98,948</b>	<b>94,495</b>	<b>11,886,198</b>	<b>77,562</b>	<b>73,755</b>

# 合併中期財務報告附註

截至二零二四年六月三十日止六個月

(除另有註明外，金額單位均為人民幣百萬元)

## 17 衍生金融工具(續)

### (a) 信用風險加權金額

信用風險加權金額僅與中信銀行持有的衍生金融產品有關。中信銀行依據國家金融監督管理總局頒佈的《商業銀行資本管理辦法》，根據交易對手的狀況及到期期限的特點進行計算，包括代客交易。於2024年6月30日，本集團交易對手的信用風險加權金額人民幣為22,289百萬元(2023年12月31日：人民幣28,225百萬元)。

## 18 應收款項

	2024年6月30日	2023年12月31日
應收賬款及應收票據	92,695	92,408
代墊及待清算款項	52,311	25,743
應收代理商	31,327	24,488
預付款項、押金及其他應收款項	135,117	130,432
	311,450	273,071
減：減值準備	(18,380)	(18,619)
	293,070	254,452

於2024年6月30日，本集團預計將於一年後收回或確認為支出的預付款項、押金及其他應收款項的金額為人民幣1,500百萬元(2023年12月31日：人民幣2,008百萬元)。剩餘款項將會於一年內被收回或者確認為支出。

# 合併中期財務報告附註

截至二零二四年六月三十日止六個月

(除另有註明外，金額單位均為人民幣百萬元)

## 19 發放貸款及墊款

### (a) 按發放貸款及墊款性質分析

	2024年6月30日	2023年12月31日
以攤餘成本計量的發放貸款及墊款		
企業貸款及墊款		
— 一般貸款	2,783,651	2,578,201
— 貼現貸款	2,657	1,784
— 應收租賃安排款	46,526	46,818
	2,832,834	2,626,803
個人貸款及墊款		
— 住房抵押	1,021,958	1,003,320
— 信用卡	504,705	521,260
— 經營貸款	486,790	459,113
— 消費貸款	322,522	309,256
— 應收租賃安排款	4,124	1,591
	2,340,099	2,294,540
	5,172,933	4,921,343
應計利息	20,967	20,188
	5,193,900	4,941,531
減：貸款損失準備	(144,041)	(139,679)
以攤餘成本計量的發放貸款及墊款賬面價值	5,049,859	4,801,852
以公允價值計量且其變動計入當期損益的發放貸款及墊款		
— 一般貸款	9,559	5,558
以公允價值計量且其變動計入其他綜合收益的發放貸款及墊款		
— 一般貸款	70,655	58,064
— 貼現貸款	344,183	514,666
以公允價值計量且其變動計入其他綜合收益的發放貸款及墊款賬面價值	414,838	572,730
發放貸款及墊款賬面價值合計	5,474,256	5,380,140
以公允價值計量且其變動計入其他綜合收益的發放貸款及墊款的損失準備	(335)	(656)



# 合併中期財務報告附註

截至二零二四年六月三十日止六個月

(除另有註明外，金額單位均為人民幣百萬元)

## 19 發放貸款及墊款(續)

### (b) 按貸款損失準備的評估方式分析

	2024年6月30日			合計
	階段一	階段二	階段三 (註釋)	
以攤餘成本計量的發放貸款及墊款總額	4,993,951	105,047	73,935	5,172,933
應計利息	15,866	4,000	1,101	20,967
減：貸款損失準備	(66,589)	(29,567)	(47,885)	(144,041)
以攤餘成本計量的發放貸款及墊款賬面價值	4,943,228	79,480	27,151	5,049,859
以公允價值計量且其變動計入其他綜合收益的發放貸款及墊款賬面價值	414,556	252	30	414,838
納入減值評估範圍的發放貸款及墊款賬面價值合計	5,357,784	79,732	27,181	5,464,697
以公允價值計量且其變動計入其他綜合收益的發放貸款及墊款的損失準備	(262)	-	(73)	(335)
	2023年12月31日			
	階段一	階段二	階段三 (註釋)	合計
以攤餘成本計量的發放貸款及墊款總額	4,753,741	96,222	71,380	4,921,343
應計利息	19,120	411	657	20,188
減：貸款損失準備	(64,268)	(27,217)	(48,194)	(139,679)
以攤餘成本計量的發放貸款及墊款賬面價值	4,708,593	69,416	23,843	4,801,852
以公允價值計量且其變動計入其他綜合收益的發放貸款及墊款賬面價值	572,273	345	112	572,730
納入減值評估範圍的發放貸款及墊款賬面價值合計	5,280,866	69,761	23,955	5,374,582
以公允價值計量且其變動計入其他綜合收益的發放貸款及墊款的損失準備	(586)	-	(70)	(656)

# 合併中期財務報告附註

截至二零二四年六月三十日止六個月

(除另有註明外，金額單位均為人民幣百萬元)

## 19 發放貸款及墊款(續)

### (b) 按貸款損失準備的評估方式分析(續)

註釋：

階段三貸款為已發生信用減值的貸款及墊款，情況如下：

	2024年6月30日	2023年12月31日
有抵質押品涵蓋	38,111	34,988
無抵質押品涵蓋	36,955	37,161
已發生信用損失的貸款及墊款總額	75,066	72,149
損失準備	(47,958)	(48,264)

於2024年6月30日，該類貸款所對應抵質押品公允價值覆蓋的最大敞口為人民幣36,886百萬元(2023年12月31日：人民幣34,094百萬元)。

### (c) 已逾期貸款的逾期期限分析

	2024年6月30日				合計
	逾期 3個月以內	逾期 3個月至1年	逾期 1至3年	逾期 3年以上	
信用貸款	27,119	12,570	1,663	362	41,714
保證貸款	2,826	3,325	4,163	640	10,954
附擔保物貸款					
— 抵押貸款	15,645	14,700	11,592	1,780	43,717
— 質押貸款	5,809	2,434	820	137	9,200
	51,399	33,029	18,238	2,919	105,585

	2023年12月31日				合計
	逾期 3個月以內	逾期 3個月至1年	逾期 1至3年	逾期 3年以上	
信用貸款	20,105	11,922	2,091	246	34,364
保證貸款	1,558	4,243	2,600	1,018	9,419
附擔保物貸款					
— 抵押貸款	15,564	12,520	10,618	1,053	39,755
— 質押貸款	3,790	1,084	2,387	137	7,398
	41,017	29,769	17,696	2,454	90,936

逾期貸款是指本金或利息已逾期1天或以上的貸款。

# 合併中期財務報告附註

截至二零二四年六月三十日止六個月  
(除另有註明外，金額單位均為人民幣百萬元)

## 20 融出資金

	2024年6月30日	2023年12月31日
融出資金	115,380	118,137
減：減值準備	(2,021)	609
融出資金淨值	113,359	118,746

融出資金為本集團因融資融券業務向客戶融出的資金。

於2024年6月30日，本集團融資融券收到的擔保物公允價值為人民幣394,666百萬元(2023年12月31日：人民幣444,292百萬元)。

## 21 金融資產投資

### (a) 按產品類別

	2024年6月30日	2023年12月31日
<b>以攤餘成本計量的金融資產</b>		
債券投資	800,515	869,969
資產管理計劃	22,046	22,908
資金信託計劃	180,200	194,110
存款證及同業存單	–	1,064
資產收益權投資	1,900	1,900
其他	2,097	2,087
	1,006,758	1,092,038
應計利息	13,148	12,623
	1,019,906	1,104,661
減：損失準備	(27,972)	(28,622)
	991,934	1,076,039
<b>以公允價值計量且其變動計入當期損益的金融資產</b>		
債券投資	374,899	312,247
資產管理計劃	7,889	12,706
資金信託計劃	8,992	11,432
存款證及同業存單	66,158	99,972
理財產品	7,645	6,161
投資基金	591,563	553,540
權益投資	234,025	258,178
其他	38,389	37,879
	1,329,560	1,292,115

# 合併中期財務報告附註

截至二零二四年六月三十日止六個月

(除另有註明外，金額單位均為人民幣百萬元)

## 21 金融資產投資(續)

### (a) 按產品類別(續)

	2024年6月30日	2023年12月31日
以公允價值計量且其變動計入其他綜合收益的債權投資(註釋(i))		
債券投資	906,623	934,693
存款證及同業存單	20,568	25,872
	927,191	960,565
應計利息	7,799	7,238
	934,990	967,803
以公允價值計量且其變動計入其他綜合收益的權益投資(註釋(i))	77,108	20,410
	3,333,592	3,356,367
以公允價值計量且其變動計入其他綜合收益的債權投資的減值準備	(3,235)	(3,284)

註釋：

(i) 以公允價值計量且其變動計入其他綜合收益的金融資產

	2024年6月30日		合計
	權益工具	債務工具	
成本／攤餘成本	76,009	920,600	996,609
累計計入其他綜合收益的公允價值變動金額	1,099	6,591	7,690
應計利息	-	7,799	7,799
賬面價值	77,108	934,990	1,012,098
已計提減值準備	不適用	(3,235)	(3,235)

	2023年12月31日		合計
	權益工具	債務工具	
成本／攤餘成本	20,630	960,959	981,589
累計計入其他綜合收益的公允價值變動金額	(220)	(394)	(614)
應計利息	-	7,238	7,238
賬面價值	20,410	967,803	988,213
已計提減值準備	不適用	(3,284)	(3,284)

# 合併中期財務報告附註

截至二零二四年六月三十日止六個月

(除另有註明外，金額單位均為人民幣百萬元)

## 21 金融資產投資(續)

### (b) 按發行機構

	2024年6月30日	2023年12月31日
發行方：		
— 政府	1,448,339	1,526,497
— 政策性銀行	74,506	75,992
— 銀行及非銀行金融機構	1,414,677	1,351,070
— 企業實體	371,540	380,959
— 公共實體	3,648	2,064
	3,312,710	3,336,582
應計利息淨額	20,882	19,785
	3,333,592	3,356,367
— 於香港上市	119,720	91,807
— 於香港以外地區上市	2,749,896	2,778,478
— 非上市	443,094	466,297
	3,312,710	3,336,582
應計利息淨額	20,882	19,785
	3,333,592	3,356,367

於中國內地銀行間債券市場交易的債券劃分為「於香港以外地區上市」。

# 合併中期財務報告附註

截至二零二四年六月三十日止六個月

(除另有註明外，金額單位均為人民幣百萬元)

## 21 金融資產投資(續)

### (c) 按金融資產投資減值準備的評估方式分析

	2024年6月30日			合計
	階段一	階段二	階段三	
以攤餘成本計量的金融資產投資總額	949,426	9,889	47,443	1,006,758
應計利息	12,147	949	52	13,148
減：減值準備	(2,794)	(1,712)	(23,466)	(27,972)
以攤餘成本計量的金融資產投資賬面價值	958,779	9,126	24,029	991,934
以公允價值計量且其變動計入其他綜合收益的債權投資總額	925,429	321	1,441	927,191
應計利息	7,781	3	15	7,799
以公允價值計量且其變動計入其他綜合收益的債權投資賬面價值	933,210	324	1,456	934,990
納入減值評估範圍的金融資產投資賬面價值總額	1,891,989	9,450	25,485	1,926,924
以公允價值計量且其變動計入其他綜合收益的債權投資的減值準備	(2,068)	(149)	(1,018)	(3,235)
	2023年12月31日			合計
	階段一	階段二	階段三	
以攤餘成本計量的金融資產投資總額	1,036,744	6,081	49,213	1,092,038
應計利息	12,061	488	74	12,623
減：減值準備	(3,384)	(1,405)	(23,833)	(28,622)
以攤餘成本計量的金融資產投資賬面價值	1,045,421	5,164	25,454	1,076,039
以公允價值計量且其變動計入其他綜合收益的債權投資總額	958,971	664	930	960,565
應計利息	7,104	4	130	7,238
以公允價值計量且其變動計入其他綜合收益的債權投資賬面價值	966,075	668	1,060	967,803
納入減值評估範圍的金融資產投資賬面價值總額	2,011,496	5,832	26,514	2,043,842
以公允價值計量且其變動計入其他綜合收益的債權投資的減值準備	(2,221)	(234)	(829)	(3,284)

# 合併中期財務報告附註

截至二零二四年六月三十日止六個月

(除另有註明外，金額單位均為人民幣百萬元)

## 22 對聯營企業的投資

	2024年6月30日	2023年12月31日
聯營企業賬面價值	118,606	118,049
減：減值準備	(8,046)	(8,258)
	110,560	109,791

## 23 對合營企業的投資

	2024年6月30日	2023年12月31日
合營企業賬面價值	57,532	58,305
減：減值準備	(1,526)	(1,518)
	56,006	56,787

## 24 同業及其他金融機構存放款項

	2024年6月30日	2023年12月31日
銀行業金融機構	190,342	275,313
非銀行金融機構	619,306	614,494
	809,648	889,807
應計利息	2,118	3,758
	811,766	893,565
按剩餘期限分析		
— 即時償還	498,490	478,396
— 3個月以內	192,383	273,634
— 3個月至1年	118,775	137,777
	809,648	889,807
應計利息	2,118	3,758
	811,766	893,565

# 合併中期財務報告附註

截至二零二四年六月三十日止六個月

(除另有註明外，金額單位均為人民幣百萬元)

## 25 以公允價值計量且其變動計入當期損益的金融負債

	2024年6月30日	2023年12月31日
<b>非指定</b>		
債權投資	16,383	7,302
股票	11,636	10,050
結構化主體其他份額持有人投資份額及其他	586	1,158
	<b>28,605</b>	<b>18,510</b>
<b>指定為以公允價值計量且其變動計入當期損益的金融負債</b>		
股票	6	47
收益憑證及結構化票據	74,455	64,280
結構化主體其他份額持有人投資份額及其他	3,730	5,715
	<b>78,191</b>	<b>70,042</b>
	<b>106,796</b>	<b>88,552</b>

## 26 代理買賣證券款

	2024年6月30日	2023年12月31日
代理買賣證券款	288,072	282,534

上述代理買賣證券款為本集團於正常業務過程中代理客戶進行證券買賣而收到的並應支付給客戶的款項。



# 合併中期財務報告附註

截至二零二四年六月三十日止六個月

(除另有註明外，金額單位均為人民幣百萬元)

## 27 應付款項

	2024年6月30日	2023年12月31日
<b>金融負債</b>		
應付賬款及應付票據	106,583	113,124
待清算款項	37,469	32,535
應付客戶保證金	137,803	134,850
應付股利	23,732	1,411
其他應付款	97,221	104,119
	<b>402,808</b>	<b>386,039</b>
<b>非金融負債</b>		
預收款項	307	308
其他應付稅項	9,587	5,601
	<b>9,894</b>	<b>5,909</b>
	<b>412,702</b>	<b>391,948</b>

於財務狀況表日，本集團基於發票日的應付賬款及應付票據的賬齡分析如下：

	2024年6月30日	2023年12月31日
1年以內	88,147	93,670
1年至2年	5,611	4,997
2年至3年	1,557	2,629
3年以上	11,268	11,828
	<b>106,583</b>	<b>113,124</b>

# 合併中期財務報告附註

截至二零二四年六月三十日止六個月

(除另有註明外，金額單位均為人民幣百萬元)

## 28 吸收存款

### (a) 按存款性質

	2024年6月30日	2023年12月31日
活期存款		
— 公司類客戶	2,060,738	2,149,823
— 個人客戶	444,924	340,432
	2,505,662	2,490,255
定期和通知存款		
— 公司類客戶	1,787,895	1,755,882
— 個人客戶	1,121,774	1,125,384
	2,909,669	2,881,266
匯出及應解匯款	84,778	19,022
應計利息	77,563	69,450
	5,577,672	5,459,993

### (b) 上述存款中包含的保證金存款如下：

	2024年6月30日	2023年12月31日
承兌匯票保證金	352,873	407,634
信用證保證金	30,560	23,736
保函保證金	19,880	21,005
其他	37,757	38,651
	441,070	491,026

# 合併中期財務報告附註

截至二零二四年六月三十日止六個月

(除另有註明外，金額單位均為人民幣百萬元)

## 29 借款

### (a) 借款類型

	2024年6月30日	2023年12月31日
<b>銀行借款</b>		
信用借款	192,593	153,804
抵押／質押借款(註釋(d))	23,681	42,996
	<b>216,274</b>	<b>196,800</b>
<b>其他借款</b>		
信用借款	36,815	36,091
抵押／質押借款(註釋(d))	1,060	2,241
	<b>37,875</b>	<b>38,332</b>
	<b>254,149</b>	<b>235,132</b>
應計利息	744	638
	<b>254,893</b>	<b>235,770</b>

### (b) 借款期限

	2024年6月30日	2023年12月31日
<b>銀行借款</b>		
— 1年內或按要求償還	92,391	54,033
— 1至2年	61,764	60,670
— 2至5年	38,048	49,774
— 5年以上	24,071	32,323
	<b>216,274</b>	<b>196,800</b>
<b>其他借款</b>		
— 1年內或按要求償還	4,509	2,803
— 1至2年	28,184	1,373
— 2至5年	5,139	34,113
— 5年以上	43	43
	<b>37,875</b>	<b>38,332</b>
	<b>254,149</b>	<b>235,132</b>
應計利息	744	638
	<b>254,893</b>	<b>235,770</b>

# 合併中期財務報告附註

截至二零二四年六月三十日止六個月

(除另有註明外，金額單位均為人民幣百萬元)

## 29 借款(續)

### (c) 借款按幣種列示

	2024年6月30日	2023年12月31日
人民幣	114,138	88,766
港幣	78,292	76,150
美元	60,070	55,247
其他貨幣	1,649	14,969
	254,149	235,132
應計利息	744	638
	254,893	235,770

- (d) 於2024年6月30日，本集團賬面總值為人民幣24,741百萬元的銀行借款及其他借款(2023年12月31日：人民幣45,236百萬元)以賬面價值為人民幣85,901百萬元(2023年12月31日：人民幣88,451百萬元)的現金及存放款項、應收款項、存貨、交易性金融資產、固定資產、使用權資產及無形資產作為抵押品。
- (e) 與金融機構常見的借貸安排一致，本集團銀行授信協議受限於約定的資產負債比率及子公司最低股權比例的要求。如違反協議約定，本集團需在接獲通知時償還已提取的借款。本集團對授信協議的遵循情況定期進行監控。本集團的流動性風險管理詳見附註34(b)。於2024年6月30日，本集團已提取的借款無違反授信協議約定情況(2023年12月31日：無)。

# 合併中期財務報告附註

截至二零二四年六月三十日止六個月  
(除另有註明外，金額單位均為人民幣百萬元)

## 30 已發行債務工具

	2024年6月30日	2023年12月31日
已發行公司債券(註釋(a))	226,449	233,290
已發行票據(註釋(b))	129,451	151,813
已發行次級債務(註釋(c))	76,116	82,569
已發行存款證(註釋(d))	1,017	1,418
同業存單(註釋(e))	964,044	705,273
可轉換公司債券(註釋(f))	17,247	17,670
收益憑證(註釋(g))	10,391	21,547
	<b>1,424,715</b>	<b>1,213,580</b>
應計利息	7,022	7,527
	<b>1,431,737</b>	<b>1,221,107</b>
償還期限		
— 1年內或按要求償還	1,099,157	828,068
— 1至2年	117,619	121,781
— 2至5年	74,100	136,498
— 5年以上	133,839	127,233
	<b>1,424,715</b>	<b>1,213,580</b>
應計利息	7,022	7,527
	<b>1,431,737</b>	<b>1,221,107</b>

截至2024年6月30日止6個月，本集團未發生關於其債務工具的本金、利息或其他性質的違約(截至2023年6月30日止6個月：無)。

註釋：

### (a) 已發行公司債券

	2024年6月30日	2023年12月31日
本公司(註釋(i))	42,090	43,401
中國中信有限公司(以下簡稱「中信有限」)(註釋(ii))	27,024	27,790
中信証券(註釋(iii))	152,980	158,415
中信國際電訊集團有限公司(以下簡稱「中信國際電訊」)(註釋(iv))	3,205	3,184
中信城市開發運營有限責任公司(以下簡稱「中信城市開發運營」)(註釋(v))	1,000	—
中信泰富有限公司(以下簡稱「中信泰富」)下屬子公司(註釋(vi))	150	500
	<b>226,449</b>	<b>233,290</b>

# 合併中期財務報告附註

截至二零二四年六月三十日止六個月

(除另有註明外，金額單位均為人民幣百萬元)

## 30 已發行債務工具(續)

註釋：(續)

(a) 已發行公司債券(續)

(i) 本公司所發行公司債券明細

	發行貨幣 (單位)	於2024年6月30日			年利率
		面值 百萬元	發行日期	到期日	
港幣票據2	港幣	420	2014-07-25	2024-07-25	4.35%
美元票據7	美元	280	2015-04-14	2035-04-14	4.60%
美元票據8	美元	150	2016-02-04	2041-02-04	4.88%
美元票據9	美元	350	2016-02-04	2036-02-04	4.75%
美元票據10	美元	90	2016-04-25	2036-04-25	4.65%
美元票據11	美元	210	2016-04-25	2046-04-25	4.85%
美元票據13	美元	750	2016-06-14	2026-06-14	3.70%
美元票據14	美元	200	2016-09-07	2031-09-07	3.98%
美元票據15	美元	250	2016-09-07	2046-09-07	4.49%
美元票據16	美元	750	2017-02-28	2027-02-28	3.88%
美元票據19	美元	500	2018-01-11	2028-01-11	4.00%
美元票據20	美元	75	2018-03-13	2038-03-13	4.85%
美元票據21	美元	200	2018-04-18	2048-04-18	5.07%
美元票據22	美元	300	2020-02-25	2025-02-25	2.45%
美元票據23	美元	700	2020-02-25	2030-02-25	2.85%
美元票據24	美元	700	2022-02-17	2027-02-17	2.88%
美元票據25	美元	300	2022-02-17	2032-02-17	3.50%
美元票據26	美元	100	2022-08-02	2027-02-17	2.88%

# 合併中期財務報告附註

截至二零二四年六月三十日止六個月

(除另有註明外，金額單位均為人民幣百萬元)

## 30 已發行債務工具(續)

註釋：(續)

### (a) 已發行公司債券(續)

#### (i) 本公司所發行公司債券明細(續)

	發行貨幣 (單位)	於2023年12月31日			年利率
		面值 百萬元	發行日期	到期日	
美元票據6.1	美元	110	2014-07-18	2024-01-18	4.70%
港幣票據2	港幣	420	2014-07-25	2024-07-25	4.35%
美元票據6.2	美元	90	2014-10-29	2024-01-18	4.70%
美元票據7	美元	280	2015-04-14	2035-04-14	4.60%
美元票據8	美元	150	2016-02-04	2041-02-04	4.88%
美元票據9	美元	350	2016-02-04	2036-02-04	4.75%
美元票據10	美元	90	2016-04-25	2036-04-25	4.65%
美元票據11	美元	210	2016-04-25	2046-04-25	4.85%
美元票據13	美元	750	2016-06-14	2026-06-14	3.70%
美元票據14	美元	200	2016-09-07	2031-09-07	3.98%
美元票據15	美元	250	2016-09-07	2046-09-07	4.49%
美元票據16	美元	750	2017-02-28	2027-02-28	3.88%
美元票據19	美元	500	2018-01-11	2028-01-11	4.00%
美元票據20	美元	75	2018-03-13	2038-03-13	4.85%
美元票據21	美元	200	2018-04-18	2048-04-18	5.07%
美元票據22	美元	300	2020-02-25	2025-02-25	2.45%
美元票據23	美元	700	2020-02-25	2030-02-25	2.85%
美元票據24	美元	700	2022-02-17	2027-02-17	2.88%
美元票據25	美元	300	2022-02-17	2032-02-17	3.50%
美元票據26	美元	100	2022-08-02	2027-02-17	2.88%

# 合併中期財務報告附註

截至二零二四年六月三十日止六個月

(除另有註明外，金額單位均為人民幣百萬元)

## 30 已發行債務工具(續)

註釋：(續)

### (a) 已發行公司債券(續)

#### (ii) 中信有限所發行公司債券明細

	於2024年6月30日				年利率
	發行貨幣 (單位)	面值 百萬元	發行日期	到期日	
05中信債券-2	人民幣	4,000	2005-12-07	2025-12-06	4.60%
19中信債-3	人民幣	2,000	2019-03-19	2029-03-19	4.59%
19中信債-4	人民幣	2,000	2019-04-22	2029-04-22	4.71%
19中信債-5	人民幣	1,800	2019-07-17	2034-07-17	4.60%
19中信債-6	人民幣	700	2019-07-17	2029-07-17	4.46%
19中信債-7	人民幣	500	2019-08-14	2029-08-14	4.38%
19中信債-8	人民幣	2,000	2019-08-14	2039-08-14	4.58%
19中信債-9	人民幣	1,000	2019-11-05	2039-11-05	4.65%
20中信債-2	人民幣	2,000	2020-02-26	2030-02-26	3.88%
20中信債-3	人民幣	1,000	2020-03-23	2030-03-23	4.00%
20中信債-4	人民幣	600	2020-03-23	2040-03-23	4.30%
20中信債-5	人民幣	1,000	2020-04-21	2030-04-21	3.87%
20中信債-6	人民幣	1,500	2020-04-21	2040-04-21	4.16%
20中信債-8	人民幣	1,900	2020-05-11	2040-05-11	4.20%
21中信債-1	人民幣	1,000	2021-11-02	2026-11-02	3.49%
21中信債-2	人民幣	2,000	2021-11-02	2031-11-02	3.79%
23中信債-1	人民幣	1,200	2023-10-23	2028-10-23	3.16%
23中信債-2	人民幣	800	2023-10-23	2043-10-23	3.35%
23中信債-3	人民幣	2,000	2023-11-02	2028-11-02	3.19%



# 合併中期財務報告附註

截至二零二四年六月三十日止六個月

(除另有註明外，金額單位均為人民幣百萬元)

## 30 已發行債務工具(續)

註釋：(續)

### (a) 已發行公司債券(續)

#### (ii) 中信有限所發行公司債券明細(續)

	發行貨幣 (單位)	於2023年12月31日			年利率
		面值 百萬元	發行日期	到期日	
05中信債券-2	人民幣	4,000	2005-12-07	2025-12-06	4.60%
19中信債-2	人民幣	1,500	2019-02-25	2024-02-25	3.85%
19中信債-3	人民幣	2,000	2019-03-19	2029-03-19	4.59%
19中信債-4	人民幣	2,000	2019-04-22	2029-04-22	4.71%
19中信債-5	人民幣	1,800	2019-07-17	2034-07-17	4.60%
19中信債-6	人民幣	700	2019-07-17	2029-07-17	4.46%
19中信債-7	人民幣	500	2019-08-14	2029-08-14	4.38%
19中信債-8	人民幣	2,000	2019-08-14	2039-08-14	4.58%
19中信債-9	人民幣	1,000	2019-11-05	2039-11-05	4.65%
20中信債-2	人民幣	2,000	2020-02-26	2030-02-26	3.88%
20中信債-3	人民幣	1,000	2020-03-23	2030-03-23	4.00%
20中信債-4	人民幣	600	2020-03-23	2040-03-23	4.30%
20中信債-5	人民幣	1,000	2020-04-21	2030-04-21	3.87%
20中信債-6	人民幣	1,500	2020-04-21	2040-04-21	4.16%
20中信債-8	人民幣	1,900	2020-05-11	2040-05-11	4.20%
21中信債-1	人民幣	1,000	2021-11-02	2026-11-02	3.49%
21中信債-2	人民幣	2,000	2021-11-02	2031-11-02	3.79%
23中信債-1	人民幣	1,200	2023-10-23	2028-10-23	3.16%
23中信債-2	人民幣	800	2023-10-23	2043-10-23	3.35%
23中信債-3	人民幣	2,000	2023-11-02	2028-11-02	3.19%

# 合併中期財務報告附註

截至二零二四年六月三十日止六個月

(除另有註明外，金額單位均為人民幣百萬元)

## 30 已發行債務工具(續)

註釋：(續)

### (a) 已發行公司債券(續)

#### (iii) 中信證券所發行公司債券明細

	於2024年6月30日				
	發行貨幣 (單位)	面值 百萬元	發行日期	到期日	年利率
15中信02	人民幣	2,500	2015-06-24	2025-06-25	5.10%
19中證G2	人民幣	1,000	2019-09-05	2024-09-10	3.78%
20中證G2	人民幣	2,000	2020-02-19	2025-02-21	3.31%
20中證G4	人民幣	2,000	2020-03-06	2025-03-10	3.20%
20中證G7	人民幣	1,000	2020-04-09	2025-04-14	3.10%
20中證20	人民幣	800	2020-09-08	2030-09-11	4.20%
20中證24	人民幣	900	2020-10-23	2030-10-28	4.27%
21中證03	人民幣	3,200	2021-01-20	2031-01-25	4.10%
21中證05	人民幣	3,000	2021-02-24	2031-03-01	4.10%
21中證06	人民幣	2,500	2021-03-16	2031-03-19	4.10%
21中證07	人民幣	1,400	2021-04-08	2031-04-13	4.04%
21中證08	人民幣	1,000	2021-06-08	2026-06-11	3.70%
21中證09	人民幣	2,500	2021-06-08	2031-06-11	4.03%
21中證10	人民幣	1,500	2021-07-06	2026-07-09	3.62%
21中證11	人民幣	1,500	2021-07-06	2031-07-09	3.92%
21中證12	人民幣	3,000	2021-08-18	2024-08-23	3.01%
21中證13	人民幣	1,000	2021-08-18	2026-08-23	3.34%
21中證14	人民幣	4,500	2021-09-13	2024-09-16	3.08%
21中證16	人民幣	2,200	2021-09-23	2024-09-27	3.09%
21中證17	人民幣	1,800	2021-09-23	2026-09-28	3.47%
21中證18	人民幣	2,500	2021-10-14	2024-10-19	3.25%
21中證19	人民幣	2,000	2021-10-14	2026-10-19	3.59%
21中證20	人民幣	3,000	2021-11-19	2024-11-24	3.07%
21中證21	人民幣	3,000	2021-12-09	2024-12-14	2.97%
22中證01	人民幣	500	2022-02-11	2027-01-29	3.20%
22中證02	人民幣	1,000	2022-02-11	2032-02-06	3.69%
22中證03	人民幣	1,000	2022-03-08	2025-03-11	3.03%
22中證04	人民幣	500	2022-03-08	\$2027-03-11	3.40%
22中證05	人民幣	3,000	2022-08-19	2025-08-24	2.50%
23中證10	人民幣	2,000	2023-05-25	2026-05-30	2.89%
23中證11	人民幣	500	2023-06-08	2025-06-13	2.64%
23中證12	人民幣	2,500	2023-06-08	2026-06-13	2.80%
23中證G1	人民幣	3,000	2023-02-03	2025-02-08	2.95%
23中證G2	人民幣	1,500	2023-02-16	2025-02-21	2.89%
23中證G3	人民幣	3,000	2023-02-16	2026-02-21	3.06%
23中證G4	人民幣	2,000	2023-03-08	2025-03-13	3.01%
23中證G5	人民幣	2,000	2023-03-08	2028-03-13	3.32%
23中證G6	人民幣	2,000	2023-04-14	2025-04-19	2.87%
23中證G7	人民幣	2,500	2023-04-14	2028-04-19	3.17%
23中證G9	人民幣	3,500	2023-05-10	2026-05-15	2.90%
23中證13	人民幣	2,000	2023-07-04	2025-07-07	2.64%
23中證14	人民幣	500	2023-07-04	2026-07-07	2.75%
23中證15	人民幣	2,500	2023-08-09	2025-08-14	2.54%
23中證16	人民幣	2,000	2023-08-09	2026-08-14	2.72%
23中證17	人民幣	1,000	2023-08-25	2025-08-30	2.53%
23中證18	人民幣	2,000	2023-08-25	2026-08-30	2.70%

# 合併中期財務報告附註

截至二零二四年六月三十日止六個月

(除另有註明外，金額單位均為人民幣百萬元)

## 30 已發行債務工具(續)

註釋：(續)

(a) 已發行公司債券(續)

(iii) 中信證券所發行公司債券明細(續)

	發行貨幣 (單位)	於2024年6月30日			年利率
		面值 百萬元	發行日期	到期日	
23中證20	人民幣	2,500	2023-09-07	2026-09-12	2.93%
23中證21	人民幣	1,800	2023-09-15	2026-09-20	2.86%
23中證22	人民幣	2,200	2023-09-15	2028-09-20	3.10%
23中證23	人民幣	1,300	2023-10-16	2025-10-19	2.80%
23中證24	人民幣	2,700	2023-10-16	2026-10-19	2.90%
23中證25	人民幣	2,500	2023-11-02	2025-11-07	2.78%
23中證26	人民幣	3,500	2023-11-02	2028-11-07	3.10%
23中證28	人民幣	2,500	2023-11-16	2026-11-21	2.87%
23中證29	人民幣	1,000	2023-12-15	2025-12-20	2.80%
23中證30	人民幣	4,000	2023-12-15	2026-12-20	2.90%
23中證S9	人民幣	5,000	2023-09-06	2024-09-11	2.45%
23中S10	人民幣	4,000	2023-09-13	2024-09-18	2.52%
23中S12	人民幣	6,000	2023-10-26	2024-10-31	2.72%
23中S13	人民幣	3,000	2023-11-08	2024-11-13	2.70%
24中證S1	人民幣	3,000	2024-01-10	2025-01-15	2.53%
24中證G1	人民幣	1,500	2024-01-16	2026-01-19	2.68%
24中證G2	人民幣	2,300	2024-01-16	2027-01-19	2.74%
24中證G3	人民幣	3,000	2024-02-23	2034-02-17	2.75%
24中證G4	人民幣	4,000	2024-03-07	2034-03-12	2.69%
24中證G5	人民幣	3,600	2024-03-22	2027-03-27	2.54%
CITICSCSI16	美元	7	2023-07-25	2024-07-24	5.40%
CITICSCSI31	美元	21	2023-12-22	2024-12-20	5.62%
CITICSCSI33	美元	5	2023-12-29	2024-12-27	0.00%
CITICSCSI34	美元	8	2024-01-12	2025-01-10	5.00%
CITICSCSI38	美元	11	2024-02-20	2025-02-19	5.00%
CITICSCSI41	美元	10	2024-03-18	2024-09-19	0.00%
CITICSCSI43	美元	5	2024-04-02	2024-07-02	5.28%
CITICSCSI44	美元	15	2024-04-09	2024-07-09	4.25%
CITICSCSI46	人民幣	36	2024-04-26	2024-07-26	3.90%
CITICSCSI47	美元	5	2024-05-03	2024-11-01	5.49%
CITICSCSI48	港幣	700	2024-05-14	2025-05-13	0.00%
CITICSCSI50	美元	10	2024-05-29	2024-11-29	5.60%
CITICSCSI51	港幣	300	2024-05-30	2025-05-29	0.00%
CITICSCSI53	美元	5	2024-06-17	2024-12-17	5.54%
CITICSCSI54	人民幣	44	2024-06-19	2024-09-19	2.71%
CITICSCSI55	美元	11	2024-06-25	2024-09-25	5.53%
CITICSCSI56	美元	16	2024-06-25	2024-12-24	5.52%
CITICSMTNECP62	美元	20	2024-01-18	2024-07-18	0.00%
CITICSMTNECP63	人民幣	684	2024-03-13	2025-03-12	0.00%
CITICSMTNECP64	人民幣	488	2024-03-22	2025-03-21	0.00%
CITICSMTNECP65	人民幣	488	2024-03-28	2025-03-27	0.00%

# 合併中期財務報告附註

截至二零二四年六月三十日止六個月

(除另有註明外，金額單位均為人民幣百萬元)

## 30 已發行債務工具(續)

註釋：(續)

### (a) 已發行公司債券(續)

#### (iii) 中信證券所發行公司債券明細(續)

	發行貨幣 (單位)	於2023年12月31日			年利率
		面值 百萬元	發行日期	到期日	
15中信02	人民幣	2,500	2015-06-24	2025-06-25	5.10%
19中證G2	人民幣	1,000	2019-09-05	2024-09-10	3.78%
20中證G2	人民幣	2,000	2020-02-19	2025-02-21	3.31%
20中證G4	人民幣	2,000	2020-03-06	2025-03-10	3.20%
20中證G7	人民幣	1,000	2020-04-09	2025-04-14	3.10%
20中證20	人民幣	800	2020-09-08	2030-09-11	4.20%
20中證24	人民幣	900	2020-10-23	2030-10-28	4.27%
21中證02	人民幣	4,600	2021-01-20	2024-01-25	3.56%
21中證03	人民幣	3,200	2021-01-20	2031-01-25	4.10%
21中證04	人民幣	1,500	2021-02-24	2024-03-01	3.60%
21中證05	人民幣	3,000	2021-02-24	2031-03-01	4.10%
21中證06	人民幣	2,500	2021-03-16	2031-03-19	4.10%
21中證07	人民幣	1,400	2021-04-08	2031-04-13	4.04%
21中證08	人民幣	1,000	2021-06-08	2026-06-11	3.70%
21中證09	人民幣	2,500	2021-06-08	2031-06-11	4.03%
21中證10	人民幣	1,500	2021-07-06	2026-07-09	3.62%
21中證11	人民幣	1,500	2021-07-06	2031-07-09	3.92%
21中證12	人民幣	3,000	2021-08-18	2024-08-23	3.01%
21中證13	人民幣	1,000	2021-08-18	2026-08-23	3.34%
21中證14	人民幣	4,500	2021-09-13	2024-09-16	3.08%
21中證16	人民幣	2,200	2021-09-23	2024-09-27	3.09%
21中證17	人民幣	1,800	2021-09-23	2026-09-28	3.47%
21中證18	人民幣	2,500	2021-10-14	2024-10-19	3.25%
21中證19	人民幣	2,000	2021-10-14	2026-10-19	3.59%
21中證20	人民幣	3,000	2021-11-19	2024-11-24	3.07%
21中證21	人民幣	3,000	2021-12-09	2024-12-14	2.97%
22中證01	人民幣	500	2022-02-11	2027-01-29	3.20%
22中證02	人民幣	1,000	2022-02-11	2032-02-06	3.69%
22中證03	人民幣	1,000	2022-03-08	2025-03-11	3.03%
22中證04	人民幣	500	2022-03-08	2027-03-11	3.40%
22中證05	人民幣	3,000	2022-08-19	2025-08-24	2.50%
23中證10	人民幣	2,000	2023-05-25	2026-05-30	2.89%
23中證11	人民幣	500	2023-06-08	2025-06-13	2.64%
23中證12	人民幣	2,500	2023-06-08	2026-06-13	2.80%
23中證G1	人民幣	3,000	2023-02-03	2025-02-08	2.95%
23中證G2	人民幣	1,500	2023-02-16	2025-02-21	2.89%
23中證G3	人民幣	3,000	2023-02-16	2026-02-21	3.06%
23中證G4	人民幣	2,000	2023-03-08	2025-03-13	3.01%
23中證G5	人民幣	2,000	2023-03-08	2028-03-13	3.32%
23中證G6	人民幣	2,000	2023-04-14	2025-04-19	2.87%
23中證G7	人民幣	2,500	2023-04-14	2028-04-19	3.17%
23中證G8	人民幣	3,500	2023-05-10	2024-05-15	2.53%
23中證G9	人民幣	3,500	2023-05-10	2026-05-15	2.90%

# 合併中期財務報告附註

截至二零二四年六月三十日止六個月

(除另有註明外，金額單位均為人民幣百萬元)

## 30 已發行債務工具(續)

註釋：(續)

### (a) 已發行公司債券(續)

#### (iii) 中信證券所發行公司債券明細(續)

	發行貨幣 (單位)	於2023年12月31日		到期日	年利率
		面值 百萬元	發行日期		
23中證13	人民幣	2,000	2023-07-04	2025-07-07	2.64%
23中證14	人民幣	500	2023-07-04	2026-07-07	2.75%
23中證15	人民幣	2,500	2023-08-09	2025-08-14	2.54%
23中證16	人民幣	2,000	2023-08-09	2026-08-14	2.72%
23中證17	人民幣	1,000	2023-08-25	2025-08-30	2.53%
23中證18	人民幣	2,000	2023-08-25	2026-08-30	2.70%
23中證20	人民幣	2,500	2023-09-07	2026-09-12	2.93%
23中證21	人民幣	1,800	2023-09-15	2026-09-20	2.86%
23中證22	人民幣	2,200	2023-09-15	2028-09-20	3.10%
23中證23	人民幣	1,300	2023-10-16	2025-10-19	2.80%
23中證24	人民幣	2,700	2023-10-16	2026-10-19	2.90%
23中證25	人民幣	2,500	2023-11-02	2025-11-07	2.78%
23中證26	人民幣	3,500	2023-11-02	2028-11-07	3.10%
23中證28	人民幣	2,500	2023-11-16	2026-11-21	2.87%
23中證29	人民幣	1,000	2023-12-15	2025-12-20	2.80%
23中證30	人民幣	4,000	2023-12-15	2026-12-20	2.90%
23中證S7	人民幣	3,000	2023-05-25	2024-05-24	2.47%
23中證S8	人民幣	4,000	2023-08-16	2024-02-21	2.12%
23中證S9	人民幣	5,000	2023-09-06	2024-09-11	2.45%
23中S10	人民幣	4,000	2023-09-13	2024-09-18	2.52%
23中S11	人民幣	4,000	2023-09-22	2024-06-27	2.53%
23中S12	人民幣	6,000	2023-10-26	2024-10-31	2.72%
23中S13	人民幣	3,000	2023-11-08	2024-11-13	2.70%
23中S14	人民幣	4,000	2023-11-22	2024-05-29	2.64%
CITICSCSI16	美元	7	2023-07-25	2024-07-24	5.40%
CITICSCSI17	美元	44	2023-07-27	2024-01-29	0.00%
CITICSCSI20	美元	10	2023-08-16	2024-02-16	0.00%
CITICSCSI24	美元	6	2023-09-13	2024-03-13	0.00%
CITICSCSI25	美元	15	2023-10-31	2024-01-31	0.00%
CITICSCSI26	美元	5	2023-11-20	2024-02-20	0.00%
CITICSCSI27	人民幣	20	2023-11-07	2024-02-07	0.00%
CITICSCSI28	美元	6	2023-12-08	2024-06-07	0.00%
CITICSCSI29	美元	6	2023-12-12	2024-03-12	0.00%
CITICSCSI30	美元	5	2023-12-21	2024-03-21	5.75%
CITICSCSI31	美元	21	2023-12-22	2024-12-20	5.62%
CITICSCSI32	美元	5	2023-12-29	2024-06-28	0.00%
CITICSCSI33	美元	5	2023-12-29	2024-12-27	0.00%
CITICMTNECP59	美元	20	2023-10-19	2024-01-24	0.00%
CITICMTNECP60	美元	100	2023-12-20	2024-03-13	0.00%

# 合併中期財務報告附註

截至二零二四年六月三十日止六個月

(除另有註明外，金額單位均為人民幣百萬元)

## 30 已發行債務工具(續)

註釋：(續)

### (a) 已發行公司債券(續)

#### (iv) 中信國際電訊所發行公司債券明細

	發行貨幣 (單位)	於2024年6月30日			年利率
		面值 百萬元	發行日期	到期日	
擔保債券	美元	450	2013-03-05	2025-03-05	6.10%

	發行貨幣 (單位)	於2023年12月31日			年利率
		面值 百萬元	發行日期	到期日	
擔保債券	美元	450	2013-03-05	2025-03-05	6.10%

#### (v) 中信城市開發運營所發行公司債券明細

	發行貨幣 (單位)	於2024年6月30日			年利率
		面值 百萬元	發行日期	到期日	
24城開01	人民幣	1,000	2024-03-18	2027-03-18	3.45%

#### (vi) 中信泰富下屬子公司所發行公司債券明細

	發行貨幣 (單位)	於2024年6月30日			年利率
		面值 百萬元	發行日期	到期日	
24利港SCP001	人民幣	164	2024-06-13	2024-08-02	1.95%

	發行貨幣 (單位)	於2023年12月31日			年利率
		面值 百萬元	發行日期	到期日	
22南鋼01	人民幣	200	2022-03-14	2025-03-14 (已於2024年 3月14日 提前贖回)	5.20%
23南京鋼聯SCP001	人民幣	300	2023-08-28	2024-05-24	2.90%

# 合併中期財務報告附註

截至二零二四年六月三十日止六個月

(除另有註明外，金額單位均為人民幣百萬元)

## 30 已發行債務工具(續)

註釋:(續)

### (b) 已發行票據

	2024年6月30日	2023年12月31日
中信銀行(註釋(i))	116,523	138,311
中信証券(註釋(ii))	12,307	12,886
中信信託有限責任公司(註釋(iii))	621	616
	129,451	151,813

#### (i) 中信銀行所發行票據明細

	於2024年6月30日				
	發行貨幣 (單位)	面值 百萬元	發行日期	到期日	年利率
金融債	美元	350	2021-02-02	2026-02-02	1.25%
金融債	美元	500	2021-11-17	2024-11-17	1.75%
金融債	人民幣	30,000	2022-04-28	2025-04-28	2.80%
金融債	人民幣	30,000	2022-08-05	2025-08-05	2.50%
金融債	人民幣	30,000	2023-04-13	2026-04-13	2.77%
金融債	人民幣	10,000	2023-03-27	2026-03-27	2.79%
金融債	人民幣	10,000	2023-05-16	2026-05-16	2.68%
金融債	美元	187	2024-04-22	2025-04-17	3.40%

	於2023年12月31日				
	發行貨幣 (單位)	面值 百萬元	發行日期	到期日	年利率
金融債	美元	200	2021-02-02	2024-02-02	0.88%
金融債	美元	350	2021-02-02	2026-02-02	1.25%
金融債	人民幣	20,000	2021-06-10	2024-06-10	3.19%
金融債	美元	500	2021-11-17	2024-11-17	1.75%
金融債	人民幣	30,000	2022-04-28	2025-04-28	2.80%
金融債	人民幣	30,000	2022-08-05	2025-08-05	2.50%
金融債	人民幣	30,000	2023-04-13	2026-04-13	2.77%
金融債	人民幣	10,000	2023-03-27	2026-03-27	2.79%
金融債	人民幣	10,000	2023-05-16	2026-05-16	2.68%
金融債	人民幣	1,800	2023-04-26	2024-04-26	3.90%

# 合併中期財務報告附註

截至二零二四年六月三十日止六個月

(除另有註明外，金額單位均為人民幣百萬元)

## 30 已發行債務工具(續)

註釋：(續)

### (b) 已發行票據(續)

#### (ii) 中信證券所發行票據明細

	於2024年6月30日				
	發行貨幣 (單位)	面值 百萬元	發行日期	到期日	年利率
CITIC SEC N2410	美元	200	2019-10-17	2024-10-24	2.88%
CITIC SEC N2506	美元	500	2020-05-27	2025-06-03	2.00%
CITIC SEC N2504	美元	300	2022-04-21	2025-04-21	3.38%
CITIC SEC N2701	日元	14,580	2024-01-25	2027-01-25	1.00%
CITICSIN2502	美元	200	2023-02-14	2025-02-21	5.00%
CITICSIN2606	人民幣	700	2023-06-14	2026-06-23	2.90%
CITICSIN2607	人民幣	2,500	2023-07-13	2026-07-13	3.10%

	於2023年12月31日				
	發行貨幣 (單位)	面值 百萬元	發行日期	到期日	年利率
CITIC SEC N2410	美元	200	2019-10-17	2024-10-24	2.88%
CITIC SEC N2506	美元	500	2020-05-27	2025-06-03	2.00%
CITIC SEC N2504	美元	300	2022-04-21	2025-04-21	3.38%
CITIC SEC N2405	美元	175	2022-12-07	2024-05-14	5.15%
CITICSIN2502	美元	200	2023-02-14	2025-02-21	5.00%
CITICSIN2606	人民幣	700	2023-06-14	2026-06-23	2.90%
CITICSIN2607	人民幣	2,500	2023-07-13	2026-07-13	3.10%



# 合併中期財務報告附註

截至二零二四年六月三十日止六個月

(除另有註明外，金額單位均為人民幣百萬元)

## 30 已發行債務工具(續)

註釋:(續)

### (b) 已發行票據(續)

(iii) 中信信託有限責任公司所發行票據明細

	於2024年6月30日				
	發行貨幣 (單位)	面值 百萬元	發行日期	到期日	年利率
參與式票據(註釋(i))	美元	5	2018-01-22	2025-01-22	非固定利率
參與式票據	美元	1.54	2021-06-25	無固定到期日	非固定利率
參與式票據(註釋(ii))	美元	270	2022-03-30	2025-03-30	固定利率

	於2023年12月31日				
	發行貨幣 (單位)	面值 百萬元	發行日期	到期日	年利率
參與式票據(註釋(i))	美元	5	2018-01-22	2025-01-22	非固定利率
參與式票據	美元	1.54	2021-06-25	無固定到期日	非固定利率
參與式票據(註釋(ii))	美元	270	2022-03-30	2025-03-30	固定利率

註釋:

- (i) 2024年6月30日，本集團內部持有的部分為4.90百萬美元(2023年12月31日：4.92百萬美元)。
- (ii) 2024年6月30日，本集團內部持有的部分為95百萬美元(2023年12月31日：95百萬美元)。

# 合併中期財務報告附註

截至二零二四年六月三十日止六個月

(除另有註明外，金額單位均為人民幣百萬元)

## 30 已發行債務工具(續)

註釋：(續)

### (c) 已發行次級債務

已發行次級債務餘額為中信銀行、中信銀行子公司中信銀行(國際)有限公司(以下簡稱「信銀國際」)或中信證券發行的次級債務。次級債務賬面價值如下：

	2024年6月30日	2023年12月31日
固定利率票據到期於		
— 2029年2月(註釋(i))	—	3,543
— 2033年12月(註釋(ii))	3,625	3,543
固定利率債券到期於		
— 2024年2月(註釋(iii))	—	3,000
— 2024年11月(註釋(iv))	1,000	998
— 2025年7月(註釋(v))	500	492
— 2026年11月(註釋(vi))	1,000	998
— 2030年8月(註釋(vii))	39,995	39,995
— 2033年12月(註釋(viii))	21,496	21,500
— 2038年12月(註釋(ix))	8,500	8,500
	76,116	82,569

	發行貨幣 (單位)	面值 百萬元	於2024年6月30日		年利率
			發行日期	到期日	
(ii) 次級票據	美元	500	2023-12-05	2033-12-05	6.00%
(v) 22期貨C1	人民幣	500	2022-07-22	2025-07-22	3.00%
(iv) 23中證C1	人民幣	1,000	2023-11-09	2024-11-14	2.75%
(vi) 23中證C2	人民幣	1,000	2023-11-09	2026-11-14	3.10%
(vii) 固定利率次級債券	人民幣	40,000	2020-08-14	2030-08-14	3.87%
(viii) 固定利率次級債券	人民幣	21,500	2023-12-19	2033-12-19	3.19%
(ix) 固定利率次級債券	人民幣	8,500	2023-12-19	2038-12-19	3.25%

	發行貨幣 (單位)	面值 百萬元	於2023年12月31日		年利率
			發行日期	到期日	
(i) 次級票據	美元	500	2019-02-28	2029-02-28 (已於2024年 2月28日提前 贖回)	4.63%
(ii) 次級票據	美元	500	2023-12-05	2033-12-05	6.00%
(iii) 21中證C1	人民幣	3,000	2021-02-03	2024-02-08	3.97%
(v) 22期貨C1	人民幣	500	2022-07-22	2025-07-22	3.00%
(iv) 23中證C1	人民幣	1,000	2023-11-09	2024-11-14	2.75%
(vi) 23中證C2	人民幣	1,000	2023-11-09	2026-11-14	3.10%
(vii) 固定利率次級債券	人民幣	40,000	2020-08-14	2030-08-14	3.87%
(viii) 固定利率次級債券	人民幣	21,500	2023-12-19	2033-12-19	3.19%
(ix) 固定利率次級債券	人民幣	8,500	2023-12-19	2038-12-19	3.25%

## 30 已發行債務工具(續)

註釋：(續)

### (d) 已發行存款證

已發行存款證由信銀國際發行，年利率5.63% ~ 5.70% (2023年12月31日：5.85% ~ 5.90%)。

### (e) 同業存單

於2024年6月30日，中信銀行發行的未到期的大額可轉讓同業定期存單賬面價值為人民幣964,044百萬元(2023年12月31日：人民幣705,273百萬元)，參考收益率為1.88%至2.66% (2023年12月31日：2.16%至2.75%)，原始到期日為1個月到一年內不等(2023年12月31日：一個月到一年內不等)。

### (f) 可轉換公司債券

經中國相關監管機構的批准，中信銀行於2019年3月4日公開發行人民幣40,000百萬元A股可轉換公司債券(以下簡稱「中信銀行可轉債」)，中信有限作為中信銀行母公司，按照本集團持有普通股的比例認購了其中65.97%，金額為人民幣26,388百萬元，並於2022年6月22日無償劃轉至中國中信金融控股有限公司(以下簡稱「中信金控」)持有，於2024年3月29日，中信金控持有的可轉債部分已全部轉換為中信銀行A股普通股。中信銀行本次可轉債存續期限為六年，即自2019年3月4日至2025年3月3日，本次發行可轉債年度票面利率：第一年為0.3%、第二年為0.8%、第三年為1.5%、第四年為2.3%、第五年為3.2%、第六年為4.0%。本次可轉債轉股期自可轉債發行結束之日(2019年3月8日)滿六個月後的第一個交易日起至可轉債到期之日止(即2019年9月11日起至2025年3月3日)。於2024年6月30日，本集團對外發行的可轉債(含應計利息)分別在已發行債務工具(人民幣12,407百萬元)和非控制性權益(人民幣972百萬元)中核算。

經中國相關監管機構的批准，本集團子公司中信特鋼於2022年2月25日公開發行人民幣5,000百萬元A股可轉換公司債券(以下簡稱「中信特鋼可轉債」)。本次中信特鋼可轉債存續期限為六年，即自2022年2月25日至2028年2月24日，本次發行中信特鋼可轉債年度票面利率：第一年為0.2%、第二年為0.4%、第三年為0.9%、第四年為1.3%、第五年為1.6%、第六年為2.0%。本次中信特鋼可轉債轉股期自發行結束之日滿六個月後的第一個交易日(2022年3月3日)起至中信特鋼可轉債到期之日止(即2022年9月3日起至2028年2月24日)。於2024年6月30日，本集團對外發行的中信特鋼可轉債(含應計利息)分別在已發行債務工具(人民幣4,840百萬元)和非控制性權益(人民幣693百萬元)中核算。

### (g) 收益憑證

收益憑證由中信證券發行。於2024年6月30日，中信證券發行的原始期限在一年以內的收益憑證餘額(含應計利息)為人民幣10,398百萬元(2023年12月31日：人民幣21,425百萬元)，票面年利率區間為1.80% ~ 4.00% (2023年12月31日：1.99% ~ 4.00%)；原始期限大於一年的收益憑證餘額(含應計利息)為人民幣50百萬元(2023年12月31日：人民幣250百萬元)，票面年利率區間為2.05% ~ 2.80% (2023年12月31日：2.50% ~ 2.80%)。

# 合併中期財務報告附註

截至二零二四年六月三十日止六個月

(除另有註明外，金額單位均為人民幣百萬元)

## 31 股本及資本管理

### (a) 股本

於2024年6月30日，本公司發行在外的普通股股數為29,090,262,630股(2023年12月31日：29,090,262,630股)。

### (b) 資本管理

本集團資本管理的主要目標是保持集團的穩定發展和持續增長，從而保障集團能為股東帶來持續的投資回報。

通過借鑒各項財務指標，例如債務(即已發行債務工具和借款的合計)對股東權益的比率，本集團定期評估和管理資本結構以在債務融資帶來的較高股東回報和權益性融資所帶來的資本安全性之間取得平衡，並根據外部經濟狀況的變化調整資本結構。

本集團綜合金融服務業務分部中部分子公司需按照外部監管機構的相關要求定期監控資本充足率。於2024年6月30日，這些子公司不存在違反相關資本要求的情況(2023年12月31日：無)。

## 32 子公司發行其他權益工具

截至2024年6月30日止6個月，本集團下屬子公司中信銀行發行人民幣30,000百萬元無固定期限資本債券(截至2023年6月30日止6個月：未發行)。

截至2024年6月30日止6個月，本集團下屬子公司中信證券發行人民幣7,000百萬元無固定期限資本債券(截至2023年6月30日止6個月：未發行)。

# 合併中期財務報告附註

截至二零二四年六月三十日止六個月

(除另有註明外，金額單位均為人民幣百萬元)

## 33 或有事項及承擔

### (a) 信貸承諾

與本集團相關的信貸承諾主要為貸款承擔、信用卡承擔、開出保函、信用證及承兌匯票服務。

貸款承擔是指本集團已審批並簽訂合同但尚未發放的貸款。信用卡承擔是指本集團已審批的信用卡透支額度。開出保函及信用證服務是本集團為客戶向第三方履約提供擔保。承兌匯票是指本集團對客戶簽發匯票作出的承兌承諾。本集團預期大部分的承兌匯票會與客戶償付款項同時結清。

於財務狀況表日，信貸承諾的合約金額分類列示如下。所列示的貸款承擔和信用卡承擔數額為假設這些額度已被全部支用的金額。開出保函、信用證和承兌匯票的金額反映了若合約對方不能履行合同時將在財務狀況表日確認的最大潛在損失金額。

	2024年6月30日	2023年12月31日
合同總額		
貸款承擔		
原到期日為1年以內	12,488	13,995
原到期日為1年以上(含1年)	33,829	32,773
	46,317	46,768
信用卡承擔	826,374	779,947
承兌匯票	747,680	866,662
開出信用證	280,159	256,241
開出保函	258,134	237,037
	2,158,664	2,186,655

### (b) 信貸承諾按信用風險加權金額分析

	2024年6月30日	2023年12月31日
信貸承諾的信用風險加權金額	651,580	602,231

註釋：

- 信貸承諾的信用風險加權金額僅與本集團綜合金融服務經營分部下的中信銀行相關。
- 信用風險加權金額是根據原中國銀行保險監督管理委員會的相關規定根據交易對手的狀況和到期期限的特點計算的。信貸承諾採用的風險權重由0%至150%不等。

# 合併中期財務報告附註

截至二零二四年六月三十日止六個月

(除另有註明外，金額單位均為人民幣百萬元)

## 33 或有事項及承擔(續)

### (c) 國債兌付承諾

作為中國國債承銷商，若國債持有人於債券到期日前兌付國債，本集團子公司中信銀行有責任為國債持有人承兌該國債。該國債於到期日前的承兌價是按票面價值加上兌付日應計提的未付利息。應付國債持有人的應計利息按照中華人民共和國財政部(以下簡稱「財政部」)和中國人民銀行有關規則計算。承兌價可能與於兌付日市場上交易的類似國債的公允價值不同。

中信銀行於財務狀況表日按票面值對已承銷、出售，但未到期的國債承兌責任如下：

	2024年6月30日	2023年12月31日
國債兌付承諾	2,656	2,735

上述國債的原始期限為一至五年不等。本集團預計於國債到期日前通過本集團提前承兌的國債金額不重大。財政部對提前兌付的國債不會及時兌付，但會在國債到期時兌付本金和按發行協議支付利息。

### (d) 對外提供擔保

除已確認為負債的擔保外，在財務狀況表日對外提供的其他擔保如下：

	2024年6月30日	2023年12月31日
關聯方(註釋)	8,019	7,344
第三方	2,996	3,600
	11,015	10,944

於財務狀況表日，本集團接受上表中所列示的關聯方及第三方的反擔保如下：

	2024年6月30日	2023年12月31日
關聯方(註釋)	1,710	1,114
第三方	-	155
	1,710	1,269

註釋：

於2024年6月30日，本集團向關聯方提供的擔保餘額中包含為2016年已處置給中國海外發展有限公司(以下簡稱「中國海外」)的前子公司提供的擔保人民幣1,000百萬元(2023年12月31日：人民幣1,000百萬元)，已由中國海外提供反擔保。

與關聯方的關係及交易的披露詳見附註35。

# 合併中期財務報告附註

截至二零二四年六月三十日止六個月

(除另有註明外，金額單位均為人民幣百萬元)

## 33 或有事項及承擔(續)

### (e) 未決訴訟和糾紛

本集團涉及若干未決的訴訟案件，對可能導致及可以估計經濟利益流失的相關訴訟，本集團已於合併財務狀況表中計提了準備金。本集團認為這些負債的計提是合理且充分的。

(i) 本集團還存在與Mineralogy的爭議，細節披露於附註3(a)。

(ii) 本集團與中冶的爭議，細節披露於附註3(b)。

### (f) 資本承擔

於財務狀況表日，未包含於本合併財務報表的已簽約的資本承擔列示如下：

	2024年6月30日	2023年12月31日
已簽約	14,316	15,201

## 34 金融風險管理及公允價值

本集團的日常經營中經常遇到相關信用風險、流動性風險、利率風險和外匯風險。本集團制定了政策及程序以識別及分析上述風險，並設定了適當的風險限額和控制機制，而且還利用可靠及更新的管理信息系統以監控這些風險和限額。本集團定期修訂並加強風險管理制度和系統以反映市場和產品的最新變化，並借鑒風險管理中的最佳做法。內部審計部門亦會定期進行審核以確保遵從政策及程序。

本集團所承擔的主要風險和集團對這些風險實施的風險管理政策和手段如下：

### (a) 信用風險

#### 信用風險管理

信用風險是指因債務人或交易對手違約而造成損失的風險。操作失誤導致本集團作出未獲授權或不恰當的發放貸款及墊款、資金承諾或投資，也會產生信用風險。本集團面臨的信用風險，主要源於本集團的發放貸款及墊款、債券、同業業務、應收款項、租賃應收款、其他債權類投資、表外承諾和擔保、融資融券以及股票質押式回購等證券融資類業務的信用風險敞口。

# 合併中期財務報告附註

截至二零二四年六月三十日止六個月

(除另有註明外，金額單位均為人民幣百萬元)

## 34 金融風險管理及公允價值(續)

### (a) 信用風險(續)

#### 信用風險管理(續)

本集團對包括授信調查和申報、授信審查審批、貸款發放、貸後監控和不良貸款管理等環節的信貸業務全流程實行規範化管理，通過嚴格規範信貸操作流程，強化貸前調查、評級授信、審查審批、放款審核和貸後監控全流程管理，提高押品風險緩釋效果，加快不良貸款清收處置，推進信貸管理系統升級改造等手段全面提升本集團的信用風險管理水平。

除信貸資產會給本集團帶來信用風險外，對於資金業務，本集團通過謹慎選擇具備適當信用水平的同業及其他金融機構作為交易對手、平衡信用風險與投資收益率、綜合參考內外部信用評級信息、分級授信，並運用適時的額度管理系統審查調整授信額度等方式，對資金業務的信用風險進行管理。此外，本集團為客戶提供表外承諾和擔保業務，因此存在客戶違約而需本集團代替客戶付款的可能性，並承擔與貸款相近的風險，因此本集團對此類業務適用信貸業務相類似的風險控制程序及政策來降低該信用風險。

本集團的證券融資類業務的信用風險主要涉及客戶提供虛假資料、未及時足額償還負債、持倉規模及結構違反合同約定、交易行為違反監管規定、提供的擔保物資產涉及法律糾紛等。公司主要通過對客戶風險教育、徵信、授信、逐日盯市、客戶風險提示、強制平倉、司法追索等方式，控制此類業務的信用風險。

本集團的非綜合金融服務經營分部在銷售產品和提供勞務過程中也會因為形成應收款項而面臨信用風險。對於此類信用風險，本集團相關的營運主體均根據實際情況制定信用政策，對客戶進行信用評估以確定除銷額度。信用評估主要根據客戶的歷史資信狀況、外部對該客戶的評級以及該客戶在銀行的信用記錄(如有可能)。



## 34 金融風險管理及公允價值(續)

### (a) 信用風險(續)

#### 預期信用損失計量

本集團按照香港財務報告準則第9號的規定，以預期信用損失法為基礎，對以攤餘成本計量和以公允價值計量且其變動計入其他綜合收益的債務工具金融資產、融出資金以及信貸承諾和擔保計提減值準備。

本集團根據香港財務報告準則第9號的規定主要應用簡易方法為應收款項及合同資產(無論是否存在重大融資成分)計提減值準備。對於其他納入預期信用損失計量的金融資產，本集團評估相關金融資產的信用風險自初始確認後是否顯著增加，運用減值模型分別計量其損失準備，確認預期信用損失及其變動。

階段一：自初始確認後信用風險未顯著增加的金融資產進入「第1階段」，且本集團對其信用風險進行持續監控。第1階段金融資產的損失準備為未來12個月的預期信用損失，該金額對應為整個存續期預期信用損失中由未來12個月內可能發生的違約事件導致的部分。

階段二：如果識別出自初始確認後信用風險發生顯著增加，則本集團將其轉移至「第2階段」，但並未將其視為已發生信用減值的工具。第2階段金融工具的預期信用損失計量整個存續期預期信用損失。

階段三：如果金融資產自初始確認後已發生信用減值跡象，則將被轉移至「第3階段」。第3階段金融資產的預期信用損失計量整個存續期預期信用損失。

購入或源生已發生信用減值的金融資產是指初始確認時即存在信用減值的金融資產。這些資產的損失準備為整個存續期的預期信用損失。

在按照香港財務報告準則第9號計算預期信用損失時，本集團採用的關鍵判斷及假設如下：

#### (1) 信用風險顯著增加

本集團在每個財務狀況表日評估相關金融工具的信用風險自初始確認後是否已顯著增加。當觸發一個或多個定量、定性標準及上限指標時，本集團認為金融工具的信用風險已發生顯著增加。

本集團通過設置定量、定性標準及上限指標以判斷金融工具的信用風險自初始確認後是否發生顯著增加，判斷標準主要包括逾期天數、違約概率變動的絕對水平和相對水平、信用風險分類變化以及其他表明信用風險顯著變化的情況。

# 合併中期財務報告附註

截至二零二四年六月三十日止六個月

(除另有註明外，金額單位均為人民幣百萬元)

## 34 金融風險管理及公允價值(續)

### (a) 信用風險(續)

#### 預期信用損失計量(續)

#### (2) 違約及已發生信用減值資產的定義

當金融資產發生信用減值時，本集團將該金融資產界定為已發生違約，一般來講，金融資產逾期超過90天則被認定為違約。

當對金融資產預期未來現金流量具有不利影響的一項或多項事件發生時，該金融資產成為已發生信用減值的金融資產。金融資產已發生信用減值的證據可能包括下列可觀察信息：

- 發行方或債務人發生重大財務困難；
- 債務人違反合同，如償付利息或本金違約或逾期等；
- 債權人出於債務人財務困難有關的經濟或合同考慮，給予債務人在任何其他情況下都不會做出的讓步；
- 債務人很可能破產或進行其他債務重組；
- 發行方或債務人財務困難導致該金融資產的活躍市場消失；
- 融資類金融資產採取強制平倉措施、擔保物價值已經不能覆蓋融資金額；
- 債券發行人或債券的最新外部評級存在違約級別；
- 以大幅折扣購買或源生一項金融資產，該折扣反映了發生信用損失的事實。

本集團違約定義已被一致地應用於本集團的預期信用損失計算過程中對違約概率、違約風險敞口及違約損失率的模型建立。

## 34 金融風險管理及公允價值(續)

### (a) 信用風險(續)

#### 預期信用損失計量(續)

#### (3) 預期信用損失計量的參數

根據信用風險是否發生顯著增加以及資產是否已發生信用減值，本集團對不同的資產分別以12個月或整個存續期的預期信用損失計量損失準備。相關定義如下：

- 違約概率是指借款人在未來12個月或在整個剩餘存續期，無法履行其償付義務的可能性。
- 違約損失率是指本集團對違約敞口發生損失程度做出的預期。根據交易對手的類型、追索的方式和優先順序，以及擔保品或其他信用支持的可獲得性不同，違約損失率也有所不同。違約損失率為違約發生時風險敞口損失的百分比，以未來12個月內或整個存續期為基準進行計算。
- 違約風險敞口是指在未來12個月或在整個剩餘存續期中，在違約發生時，本集團應被償付的金額。

本集團定期監控並複核預期信用損失計算相關的假設包括各期限下的違約概率及擔保品價值的變動情況。

本集團已將具有類似風險特徵的敞口進行歸類，分別估計違約概率、違約損失率、違約風險敞口等風險參數。截至2024年6月30日止6個月，本集團基於數據積累，優化更新了相關模型及參數。本集團獲取了充分的信息，確保其統計上的可靠性。本集團在持續評估和跟進逐個客戶及其金融資產的情況的基礎上計提預期信用損失準備。

#### (4) 前瞻性信息

信用風險顯著增加的評估及預期信用損失的計算均涉及前瞻性信息。本集團通過進行歷史數據分析，識別出影響各資產組合信用風險及預期信用損失的關鍵經濟指標。

這些經濟指標對違約概率和違約損失率的影響，對不同的風險分組有所不同。本集團每半年對這些經濟指標進行預測。在此過程中本集團運用了專家判斷，根據專家判斷的結果，確定這些經濟指標對違約概率和違約損失率的影響。

除了提供基準經濟情景外，本集團結合統計分析及專業判斷結果來確定其他可能的情景及其權重。本集團以加權的12個月預期信用損失(第一階段)或加權的整個存續期預期信用損失(第二階段及第三階段)計量相關的減值準備。上述加權信用損失是由各情景下預期信用損失乘以相應情景的權重計算得出。

# 合併中期財務報告附註

截至二零二四年六月三十日止六個月

(除另有註明外，金額單位均為人民幣百萬元)

## 34 金融風險管理及公允價值(續)

### (a) 信用風險(續)

#### 預期信用損失計量(續)

#### (4) 前瞻性信息(續)

宏觀經濟場景及權重信息

本集團通過進行歷史資料分析，識別出影響各業務類型信用風險及預期信用損失的關鍵經濟指標，主要包括國內生產總值、生產價格指數、社會消費品零售總額、消費者物價指數、廣義貨幣供應量和城鎮居民人均可支配收入等。本集團綜合考慮內外部資料、專家預測以及未來的最佳估計，定期完成樂觀、基準和悲觀三種國內宏觀情景和宏觀指標的預測，用於確定前瞻性調整係數。其中，基準情景定義為未來最可能發生的情況，作為其他情景的比較基礎。樂觀和悲觀分屬比基準情景更好和更差且較為可能發生的情況。

### (i) 最大信用風險敞口

在不考慮可利用的擔保物或其他信用增級的情況下，於財務狀況表日最大信用風險敞口是指每項金融資產減去其減值準備後的賬面淨值。納入減值評估範圍的金融工具的最大信用風險敞口金額列示如下：

	2024年6月30日	2023年12月31日
存放中央銀行、同業及其他金融機構款項	579,297	620,631
拆出資金	277,751	237,742
應收款項	267,317	231,150
買入返售金融資產	125,450	164,983
發放貸款及墊款	5,464,697	5,374,582
存出保證金	62,099	62,182
融出資金	113,359	118,746
金融資產投資		
— 以攤餘成本計量的金融資產	991,934	1,076,039
— 以公允價值計量且其變動計入其他綜合收益的債權投資	934,990	967,803
代客戶持有之現金	235,875	239,019
合同資產	25,108	24,312
其他金融資產	7,196	5,986
	9,085,073	9,123,175
信貸承諾和擔保	2,169,679	2,197,389
最大信用風險敞口	11,254,752	11,320,564

# 合併中期財務報告附註

截至二零二四年六月三十日止六個月

(除另有註明外，金額單位均為人民幣百萬元)

## 34 金融風險管理及公允價值(續)

### (a) 信用風險(續)

#### (i) 最大信用風險敞口(續)

在不考慮可利用的擔保物或其他信用增級下，於財務狀況表日未納入減值評估範圍的債務工具的最大信用風險敞口金額列示如下：

	2024年6月30日	2023年12月31日
衍生金融資產	98,948	77,562
以公允價值計量且其變動計入當期損益的發放貸款及墊款	9,559	5,558
金融資產投資		
— 以公允價值計量且其變動計入當期損益的金融資產 (債務工具)	955,781	924,942
最大信用風險敞口	1,064,288	1,008,062

#### (ii) 預期信用損失計量

下表列示了採用預期信用損失模型評估減值的發放貸款及墊款賬面餘額的本期變動：

	截至2024年6月30日止6個月			
	階段一	階段二	階段三	合計
於2024年1月1日	5,345,134	96,978	72,149	5,514,261
本期變動				
階段一淨轉出	(92,629)	-	-	(92,629)
階段二淨轉入	-	35,655	-	35,655
階段三淨轉入	-	-	56,974	56,974
本期新發生，淨額(註釋(i))	166,073	(23,202)	(21,553)	121,318
核銷	-	-	(33,079)	(33,079)
其他(註釋(ii))	5,795	(132)	575	6,238
於2024年6月30日	5,424,373	109,299	75,066	5,608,738

# 合併中期財務報告附註

截至二零二四年六月三十日止六個月

(除另有註明外，金額單位均為人民幣百萬元)

## 34 金融風險管理及公允價值(續)

### (a) 信用風險(續)

#### (ii) 預期信用損失計量(續)

	截至2023年6月30日止6個月			合計
	階段一	階段二	階段三	
於2023年1月1日	5,003,058	92,278	81,012	5,176,348
本期變動				
階段一淨轉出	(65,847)	-	-	(65,847)
階段二淨轉入	-	5,256	-	5,256
階段三淨轉入	-	-	60,591	60,591
本期新發生，淨額(註釋(i))	261,791	(4,060)	(33,293)	224,438
核銷	-	-	(31,936)	(31,936)
其他(註釋(ii))	21,501	(1,476)	561	20,586
於2023年6月30日	5,220,503	91,998	76,935	5,389,436

下表列示了採用預期信用損失模型評估減值的金融資產投資賬面餘額的本期變動：

	截至2024年6月30日止6個月			合計
	階段一	階段二	階段三	
於2024年1月1日	2,014,880	7,237	50,347	2,072,464
本期變動				
階段一淨轉出	(3,129)	-	-	(3,129)
階段二淨轉入	-	3,129	-	3,129
本期新發生，淨額(註釋(i))	(120,949)	322	118	(120,509)
核銷	-	-	(1,633)	(1,633)
其他(註釋(ii))	3,981	474	119	4,574
於2024年6月30日	1,894,783	11,162	48,951	1,954,896

# 合併中期財務報告附註

截至二零二四年六月三十日止六個月  
(除另有註明外，金額單位均為人民幣百萬元)

## 34 金融風險管理及公允價值(續)

### (a) 信用風險(續)

#### (ii) 預期信用損失計量(續)

	截至2023年6月30日止6個月			
	階段一	階段二	階段三	合計
於2023年1月1日	1,965,750	5,433	58,350	2,029,533
本期變動				
階段一淨轉出	(2,606)	–	–	(2,606)
階段二淨轉入	–	1,581	–	1,581
階段三淨轉入	–	–	1,024	1,024
本期新發生，淨額(註釋(i))	(49,550)	58	(1,682)	(51,174)
核銷	(35,542)	–	–	(35,542)
其他(註釋(ii))	104	–	9	113
於2023年6月30日	1,878,156	7,072	57,701	1,942,929

註釋：

- (i) 本期新發生，淨額主要包括因購買、源生或除核銷外的終止確認而導致的賬面餘額變動。
- (ii) 其他包括應收利息淨變動及匯率變動的影響。

下表列示了採用預期信用損失模型評估減值的發放貸款及墊款減值準備的本期變動：

	截至2024年6月30日止6個月			
	階段一	階段二	階段三	合計
於2024年1月1日	64,854	27,217	48,264	140,335
本期變動(註釋(iii))				
階段一淨轉出	(5,230)	–	–	(5,230)
階段二淨轉入	–	7,101	–	7,101
階段三淨轉入	–	–	17,960	17,960
本期新發生，淨額(註釋(iv))	7,248	(4,007)	(14,174)	(10,933)
核銷	–	–	(33,079)	(33,079)
參數變化(註釋(v))	(98)	(1,482)	22,973	21,393
其他(註釋(vi))	77	738	6,014	6,829
於2024年6月30日	66,851	29,567	47,958	144,376

# 合併中期財務報告附註

截至二零二四年六月三十日止六個月

(除另有註明外，金額單位均為人民幣百萬元)

## 34 金融風險管理及公允價值(續)

### (a) 信用風險(續)

#### (ii) 預期信用損失計量(續)

	截至2023年6月30日止6個月			合計
	階段一	階段二	階段三	
於2023年1月1日	62,125	22,675	53,324	138,124
本期變動(註釋(iii))				
階段一淨轉出	(2,517)	–	–	(2,517)
階段二淨轉入	–	2,620	–	2,620
階段三淨轉入	–	–	18,901	18,901
本期新發生，淨額(註釋(iv))	5,015	(289)	2,250	6,976
核銷	–	–	(31,969)	(31,969)
參數變化(註釋(v))	(1,107)	688	(1,764)	(2,183)
其他(註釋(vi))	98	(177)	7,684	7,605
於2023年6月30日	63,614	25,517	48,426	137,557

下表列示了採用預期信用損失模型評估減值的金融資產投資減值準備的本期變動：

	截至2024年6月30日止6個月			合計
	階段一	階段二	階段三	
於2024年1月1日	5,605	1,639	24,662	31,906
本期變動(註釋(iii))				
階段一淨轉出	(120)	–	–	(120)
階段二淨轉入	–	120	–	120
本期新發生，淨額(註釋(iv))	(585)	(1)	(32)	(618)
核銷	–	–	(1,633)	(1,633)
參數變化(註釋(v))	(44)	98	1,431	1,485
其他(註釋(vi))	6	5	56	67
於2024年6月30日	4,862	1,861	24,484	31,207



# 合併中期財務報告附註

截至二零二四年六月三十日止六個月

(除另有註明外，金額單位均為人民幣百萬元)

## 34 金融風險管理及公允價值(續)

### (a) 信用風險(續)

#### (ii) 預期信用損失計量(續)

	截至2023年6月30日止6個月			合計
	階段一	階段二	階段三	
於2023年1月1日	5,072	1,532	28,035	34,639
本期變動(註釋(iii))				
階段一淨轉出	(180)	–	–	(180)
階段二淨轉入	–	213	–	213
階段三淨轉入	–	–	624	624
本期新發生，淨額(註釋(iv))	1,040	218	2,219	3,477
核銷	–	–	(616)	(616)
參數變化(註釋(v))	–	–	116	116
其他(註釋(vi))	85	(191)	(597)	(703)
於2023年6月30日	6,017	1,772	29,781	37,570

註釋：

- (iii) 本期減值準備的轉移項目主要包括階段變化對預期信用損失計量產生的影響。
- (iv) 本期新發生，淨額主要包括因購買、源生或除核銷外的終止確認而導致的減值準備的變動。
- (v) 參數變化主要包括風險敞口變化以及除階段轉移影響外的模型參數常規更新導致的違約概率和違約損失率的變化對預期信用損失產生的影響。
- (vi) 其他包括應計利息減值準備變動、收回已核銷以及由於匯率變動產生的影響。

# 合併中期財務報告附註

截至二零二四年六月三十日止六個月

(除另有註明外，金額單位均為人民幣百萬元)

## 34 金融風險管理及公允價值(續)

### (a) 信用風險(續)

(iii) 發放貸款及墊款按行業分佈情況分析如下：

	於2024年6月30日			於2023年12月31日		
	貸款總額	%	附擔保物貸款	貸款總額	%	附擔保物貸款
公司類貸款						
—房地產開發業	282,122	5%	189,631	264,352	5%	170,149
—租賃及商業服務	588,728	10%	157,482	532,395	10%	148,751
—製造業	505,828	9%	190,101	477,610	9%	179,327
—水利、環境和公共設施管理業	465,010	8%	103,233	432,724	8%	104,234
—批發和零售業	228,835	4%	103,847	215,348	4%	100,650
—交通運輸、倉儲和郵政業	147,194	3%	63,400	139,241	3%	63,159
—建築業	127,328	2%	41,153	123,776	2%	45,390
—電力、燃氣及水的生產和供應業	113,303	2%	41,020	98,121	1%	39,809
—其他客戶	452,043	8%	113,484	405,074	8%	108,597
	2,910,391	51%	1,003,351	2,688,641	50%	960,066
個人類貸款	2,340,099	42%	1,545,294	2,294,540	40%	1,510,757
貼現貸款	346,840	6%	—	516,450	9%	—
	5,597,330	99%	2,548,645	5,499,631	99%	2,470,823
應計利息	20,967	1%	—	20,188	1%	—
	5,618,297	100%	2,548,645	5,519,819	100%	2,470,823

# 合併中期財務報告附註

截至二零二四年六月三十日止六個月

(除另有註明外，金額單位均為人民幣百萬元)

## 34 金融風險管理及公允價值(續)

### (a) 信用風險(續)

#### (iv) 發放貸款及墊款按地區分佈情況分析如下：

	於2024年6月30日			於2023年12月31日		
	貸款總額	%	附擔保物貸款	貸款總額	%	附擔保物貸款
中國內地	5,379,126	95%	2,449,256	5,290,715	95%	2,374,969
除中國內地	218,204	4%	99,389	208,916	4%	95,854
	5,597,330	99%	2,548,645	5,499,631	99%	2,470,823
應計利息	20,967	1%	-	20,188	1%	-
	5,618,297	100%	2,548,645	5,519,819	100%	2,470,823

#### (v) 按發放貸款及墊款擔保方式分佈情況分析

	2024年6月30日	2023年12月31日
信用貸款	1,657,500	1,543,908
保證貸款	1,044,393	968,338
附擔保物貸款		
— 抵押貸款	2,131,397	2,057,745
— 質押貸款	417,200	413,190
	5,250,490	4,983,181
貼現貸款	346,840	516,450
	5,597,330	5,499,631
應計利息	20,967	20,188
發放貸款及墊款總額	5,618,297	5,519,819

# 合併中期財務報告附註

截至二零二四年六月三十日止六個月

(除另有註明外，金額單位均為人民幣百萬元)

## 34 金融風險管理及公允價值(續)

### (a) 信用風險(續)

#### (vi) 已重組的發放貸款及墊款

已重組的發放貸款及墊款是指因為債務人的財政狀況變差或債務人沒有能力按原本的還款計劃還款，而需重組或磋商的貸款或墊款，而其修改的還款條款乃本集團原先不做考慮的優惠。

	於2024年6月30日		於2023年12月31日	
	總額	佔貸款及墊款百分比	總額	佔貸款及墊款百分比
已重組的發放貸款及墊款	22,379	0.40%	17,742	0.32%
其中：逾期超過3個月的已重組發放貸款及墊款	1,174	0.02%	3,412	0.06%

#### (vii) 抵銷

當依法有權抵銷債權債務且該法定權利是現時可執行的，並且交易雙方準備按淨額進行結算，或同時結清資產和負債時，金融資產和金融負債以抵銷後的淨額在財務狀況表中列示。

於2024年6月30日，本集團未與交易對手簽訂重大主協議，約定特定淨額結算安排，因此財務報表中不存在任何重大金融資產和金融負債的抵銷(2023年12月31日：無)。

### (b) 流動性風險

流動性風險是因金融資產和金融負債的金額和到期日錯配而產生。

本集團的各營運實體在集團制定的總體流動性風險管理框架內，根據相應業務特點及監管要求，制定自身的適用於各實體的流動性風險管理策略、程序等。

本集團持有適量的流動性資產(如貨幣資金、其他短期存款及證券)以確保本集團的流動性需要，同時本集團持有足夠的資金以滿足日常經營中不可預知的支付需求。

# 合併中期財務報告附註

截至二零二四年六月三十日止六個月

(除另有註明外，金額單位均為人民幣百萬元)

## 34 金融風險管理及公允價值(續)

### (b) 流動性風險(續)

下表列示了本集團於財務狀況表日按剩餘到期日分析的金融資產和金融負債：

	於2024年6月30日					合計
	即期償還 (註釋(i))	1年內	1年至5年	5年以上	無固定 到期日 (註釋(ii))	
金融資產總額	668,973	3,667,200	2,919,133	2,200,322	1,144,583	10,600,211
金融負債總額	(3,893,226)	(4,313,996)	(1,480,662)	(164,891)	(18,245)	(9,871,020)
金融資產負債(缺口)/盈餘	(3,224,253)	(646,796)	1,438,471	2,035,431	1,126,338	729,191

	於2023年12月31日					合計
	即期償還 (註釋(i))	1年內	1年至5年	5年以上	無固定 到期日 (註釋(ii))	
金融資產總額	633,887	3,787,860	2,683,132	2,218,185	1,175,944	10,499,008
金融負債總額	(3,757,854)	(4,326,465)	(1,574,515)	(150,666)	(20,488)	(9,829,988)
金融資產負債(缺口)/盈餘	(3,123,967)	(538,605)	1,108,617	2,067,519	1,155,456	669,020

# 合併中期財務報告附註

截至二零二四年六月三十日止六個月

(除另有註明外，金額單位均為人民幣百萬元)

## 34 金融風險管理及公允價值(續)

### (b) 流動性風險(續)

下表按照財務狀況表日至合同到期日的剩餘期限列示了金融資產和金融負債的未折現現金流：

	於2024年6月30日					合計
	即期償還 (註釋(i))	1年內	1年至5年	5年以上	無固定 到期日 (註釋(ii))	
金融資產總額	668,973	3,914,081	3,394,188	2,672,572	1,145,163	11,794,977
金融負債總額	(3,893,226)	(4,450,266)	(1,601,612)	(184,260)	(18,245)	(10,147,609)
金融資產負債(缺口)/盈餘	(3,224,253)	(536,185)	1,792,576	2,488,312	1,126,918	1,647,368

	於2023年12月31日					合計
	即期償還 (註釋(i))	1年內	1年至5年	5年以上	無固定 到期日 (註釋(ii))	
金融資產總額	633,887	4,012,527	3,200,400	2,634,813	1,178,943	11,660,570
金融負債總額	(3,757,854)	(4,474,085)	(1,709,326)	(178,990)	(20,613)	(10,140,868)
金融資產負債(缺口)/盈餘	(3,123,967)	(461,558)	1,491,074	2,455,823	1,158,330	1,519,702

註釋：

- (i) 金融資產的即期償還金額亦包括逾期1個月內的未減值發放貸款及墊款。
- (ii) 金融資產的無固定到期日金額包括存放於人民銀行的法定存款準備金與財政性存款、已發生信用減值或已逾期1個月以上的發放貸款及墊款部分以及股權投資和投資基金等。

# 合併中期財務報告附註

截至二零二四年六月三十日止六個月

(除另有註明外，金額單位均為人民幣百萬元)

## 34 金融風險管理及公允價值(續)

### (b) 流動性風險(續)

本集團的表外項目主要有承兌匯票、信用卡承擔、開出保函、貸款承諾和開出信用證。下表按合同的剩餘期限列示表外項目金額：

	於2024年6月30日			合計
	1年以內	1至5年	5年以上	
貸款承擔	13,179	15,422	17,716	46,317
開出保函	161,569	95,362	1,203	258,134
開出信用證	279,319	840	-	280,159
承兌匯票	747,680	-	-	747,680
信用卡承擔	826,374	-	-	826,374
合計	2,028,121	111,624	18,919	2,158,664

	於2023年12月31日			合計
	1年以內	1至5年	5年以上	
貸款承擔	4,288	11,889	30,591	46,768
開出保函	154,761	81,650	626	237,037
開出信用證	255,368	873	-	256,241
承兌匯票	866,662	-	-	866,662
信用卡承擔	779,947	-	-	779,947
合計	2,061,026	94,412	31,217	2,186,655

# 合併中期財務報告附註

截至二零二四年六月三十日止六個月

(除另有註明外，金額單位均為人民幣百萬元)

## 34 金融風險管理及公允價值(續)

### (c) 利率風險

本集團的各營運實體建立了其自身的涵蓋市場風險識別、計量、監測和控制環節的利率風險管理制度體系，結合市場情況對利率風險進行管理，將潛在的利率風險損失控制在可接受水平。

### (i) 金融資產負債缺口

本集團利率風險主要來源於金融資產和金融負債的利率重新定價期限錯配對收益的影響，以及市場利率變動的影響。

	於2024年6月30日				
	不計息	1年內	1年至5年	5年以上	合計
金融資產總額	1,104,452	7,050,493	1,635,156	810,110	10,600,211
金融負債總額	(684,138)	(7,660,635)	(1,348,773)	(177,474)	(9,871,020)
金融資產負債盈餘/(缺口)	420,314	(610,142)	286,383	632,636	729,191

	於2023年12月31日				
	不計息	1年內	1年至5年	5年以上	合計
金融資產總額	1,090,623	7,076,058	1,543,608	788,719	10,499,008
金融負債總額	(659,532)	(7,604,083)	(1,421,357)	(145,016)	(9,829,988)
金融資產負債盈餘/(缺口)	431,091	(528,025)	122,251	643,703	669,020



# 合併中期財務報告附註

截至二零二四年六月三十日止六個月

(除另有註明外，金額單位均為人民幣百萬元)

## 34 金融風險管理及公允價值(續)

### (c) 利率風險(續)

#### (ii) 實際利率

	於2024年6月30日		於2023年12月31日	
	實際利率	人民幣百萬元	實際利率	人民幣百萬元
<b>資產</b>				
現金及存放款項	0.35% ~ 2.11%	583,489	0.35% ~ 2.07%	625,135
拆出資金	3.40%	298,629	3.18%	237,742
買入返售金融資產	1.94%	125,450	1.61%	164,983
發放貸款及墊款	4.35%	5,474,256	4.56%	5,380,140
金融資產投資	2.82% ~ 3.01%	3,333,592	2.73% ~ 3.16%	3,356,367
其他		1,613,848		1,566,553
		<b>11,429,264</b>		<b>11,330,920</b>
<b>負債</b>				
向中央銀行借款	2.50%	275,603	2.61%	273,226
同業及其他金融機構存放款項	2.15%	811,766	2.12%	893,565
拆入資金	3.28%	126,087	3.00%	150,493
賣出回購金融資產款	2.13%	481,719	2.13%	744,571
吸收存款	1.98%	5,577,672	2.12%	5,459,993
借款	0.20% ~ 10.00%	254,893	0.13% ~ 10.00%	235,770
已發行債務工具	0.00% ~ 6.10%	1,431,737	0.88% ~ 6.10%	1,221,107
其他		1,064,710		1,015,413
		<b>10,024,187</b>		<b>9,994,138</b>

# 合併中期財務報告附註

截至二零二四年六月三十日止六個月

(除另有註明外，金額單位均為人民幣百萬元)

## 34 金融風險管理及公允價值(續)

### (c) 利率風險(續)

#### (iii) 敏感性分析

本集團採用敏感性分析衡量利率變化對本集團稅前利潤的可能影響。於2024年6月30日，在其他變數不變的情況下，假定利率上升或下跌100基點將會導致本集團稅前利潤減少或增加人民幣9,015百萬元(2023年12月31日：減少或增加人民幣6,967百萬元)。

以上敏感性分析基於金融資產和金融負債具有靜態的利率風險結構以及某些簡化的假設。有關的分析僅衡量一年內利率變化，反映為一年內本集團金融資產和金融負債的重新定價對本集團按年化計算利息收入的影響，基於以下假設：(1)所有在三個月內及三個月後但一年內重新定價或到期的資產和負債均假設在有關期間開始時重新定價或到期；(2)收益率曲線隨利率變化而平行移動；及(3)金融資產和金融負債組合併無其他變化，且所有頭寸將會被持有，並在到期後續期。本分析並不會考慮管理層可能採用風險管理方法所產生的影響。由於基於上述假設，利率增減導致本集團稅前利潤出現的實際變化可能與此敏感性分析的結果不同。

### (d) 外匯風險

外匯風險是因匯率的不利變動而引起的本集團以外幣列示的資產和負債的變化。本集團主要採用外匯敞口分析來衡量外匯風險的大小，並通過即期外匯交易、衍生金融工具(主要是外匯遠期和掉期)及將以外幣為單位的資產與相同幣種的對應負債匹配來管理其外匯風險。

本集團中澳鐵礦項目的收入以美元結算，美元是此項目的記賬本位幣。在項目的開發及營運支出中，目前有相當部分以澳元結算。為此，本集團訂立了普通遠期合約，以應對相關外匯風險。

本集團以美元借款提供中澳鐵礦項目及購置大型貨船所需資金，以匹配這些資產的未來現金流。本集團對中澳鐵礦項目及大型貨船項目的投資(以美元為記賬本位幣)，被指定為對沖其他美元貸款的工具。

# 合併中期財務報告附註

截至二零二四年六月三十日止六個月

(除另有註明外，金額單位均為人民幣百萬元)

## 34 金融風險管理及公允價值(續)

### (d) 外匯風險(續)

各金融資產負債項目於財務狀況表日的外匯風險敞口如下(以等值人民幣百萬元列示):

	於2024年6月30日				
	人民幣	港幣	美元	其他	合計
金融資產總計	9,685,116	242,641	578,287	94,167	10,600,211
金融負債總計	(8,874,196)	(322,060)	(601,413)	(73,351)	(9,871,020)
金融資產負債盈餘/(缺口)	810,920	(79,419)	(23,126)	20,816	729,191

	於2023年12月31日				
	人民幣	港幣	美元	其他	合計
金融資產總計	9,629,011	271,879	521,594	76,524	10,499,008
金融負債總計	(8,878,778)	(281,967)	(611,230)	(58,013)	(9,829,988)
金融資產負債盈餘/(缺口)	750,233	(10,088)	(89,636)	18,511	669,020

本集團採用敏感性分析衡量匯率變化對本集團綜合收益總額的可能影響。

假定其他風險變數不變，於2024年6月30日，人民幣對港幣、美元及其他貨幣的匯率變動升值或貶值100個基點，將導致本集團綜合收益總額減少或增加人民幣399百萬元(2023年12月31日：減少或增加人民幣1,492百萬元)。

以上敏感性分析基於金融資產和金融負債具有靜態的匯率風險結構，以及某些簡化的假設。有關的分析基於以下假設：(i)各種匯率敏感度是指各幣種對人民幣於報告日當天收盤(中間價)匯率絕對值波動100個基點造成的綜合收益總額變動；(ii)各幣種對人民幣匯率同時同向波動且未考慮不同貨幣匯率變動之間的相關性；(iii)計算外匯敞口時，包含了即期外匯敞口、遠期外匯敞口和期權，且所有頭寸將會被持有，並在到期日後續期。本分析並不會考慮管理層可能採用風險管理方法所產生的影響。由於基於上述假設，匯率變化導致本集團綜合收益總額出現的實際變化可能與此敏感性分析的結果不同。

# 合併中期財務報告附註

截至二零二四年六月三十日止六個月

(除另有註明外，金額單位均為人民幣百萬元)

## 34 金融風險管理及公允價值(續)

### (e) 公允價值

#### (i) 以公允價值計量的金融工具

下表按《香港財務報告準則第13號－公允價值計量》中公允價值三個層級列示了以公允價值計量的金融工具於財務狀況表日的賬面價值。公允價值計量中的層級取決於對計量整體具有重大意義的最低層級的輸入值。三個層級的定義如下：

- 第一層級：相同金融工具在類似活躍市場的報價；
- 第二層級：類似金融工具在活躍市場的報價，或直接或間接可觀察到的、除市場報價以外的有關金融工具的輸入值；
- 第三層級：以可觀察到的市場資料以外的變數為基礎確定的金融工具的輸入值。

金融資產和金融負債的公允價值是根據以下方式確定：

- 擁有標準條款並在活躍市場交易的金融資產和金融負債，其公允價值是參考市場標價的買入、賣出價分別確定。
- 不在活躍市場交易的金融資產和金融負債，其公允價值是根據公認定價模型或採用對類似工具可觀察的當前市場標價根據折現現金流分析而確定。如不存在對類似工具可觀察的市場交易標價，則使用交易對手詢價進行估值，且管理層對此價格進行了分析。對於非期權類的衍生金融工具，其公允價值利用工具期限內適用的收益率曲線按折現現金流分析來確定；對於期權類的衍生金融工具，其公允價值則利用期權定價模型來確定。

# 合併中期財務報告附註

截至二零二四年六月三十日止六個月

(除另有註明外，金額單位均為人民幣百萬元)

## 34 金融風險管理及公允價值(續)

### (e) 公允價值(續)

#### (i) 以公允價值計量的金融工具(續)

	於2024年6月30日			合計
	第一層級	第二層級	第三層級	
<b>資產</b>				
以公允價值計量且其變動計入其他綜合收益的應收票據	-	13,241	-	13,241
以公允價值計量且其變動計入其他綜合收益的發放貸款及墊款	-	414,838	-	414,838
以公允價值計量且其變動計入當期損益的發放貸款及墊款	-	-	9,559	9,559
衍生金融資產	1,626	88,454	8,868	98,948
金融資產投資	546,797	1,677,777	117,084	2,341,658
	548,423	2,194,310	135,511	2,878,244
<b>負債</b>				
以公允價值計量且其變動計入當期損益的金融負債	(12,953)	(74,480)	(19,363)	(106,796)
衍生金融負債	(665)	(88,349)	(5,481)	(94,495)
	(13,618)	(162,829)	(24,844)	(201,291)
<b>於2023年12月31日</b>				
	第一層級	第二層級	第三層級	合計
<b>資產</b>				
以公允價值計量且其變動計入其他綜合收益的應收票據	-	12,804	-	12,804
以公允價值計量且其變動計入其他綜合收益的發放貸款及墊款	-	572,730	-	572,730
以公允價值計量且其變動計入當期損益的發放貸款及墊款	-	-	5,558	5,558
衍生金融資產	1,464	69,761	6,337	77,562
金融資產投資	555,487	1,560,215	164,626	2,280,328
	556,951	2,215,510	176,521	2,948,982
<b>負債</b>				
以公允價值計量且其變動計入當期損益的金融負債	(11,616)	(56,308)	(20,628)	(88,552)
衍生金融負債	(1,003)	(67,524)	(5,228)	(73,755)
	(12,619)	(123,832)	(25,856)	(162,307)

# 合併中期財務報告附註

截至二零二四年六月三十日止六個月

(除另有註明外，金額單位均為人民幣百萬元)

## 34 金融風險管理及公允價值(續)

### (e) 公允價值(續)

#### (i) 以公允價值計量的金融工具(續)

截至2024年6月30日止6個月，本集團金融工具的三個層級之間沒有發生重大轉換(截至2023年6月30日止6個月：無)。截至2024年6月30日止6個月，本集團金融工具的公允價值估值技術並未發生改變(截至2023年6月30日止6個月：無)。

公允價值第三層級自期初至期末的變動情況如下表所示：

	截至2024年6月30日止6個月						
	資產				負債		
	以公允價值計量且其變動計入當期損益的發放	衍生金融資產	金融資產投資	合計	以公允價值計量且其變動計入當期損益的金融負債	衍生金融負債	合計
於2024年1月1日	5,558	6,337	164,626	176,521	(20,628)	(5,228)	(25,856)
利得總額：	25	3,409	1,427	4,861	3,185	2,824	6,009
— 在當期損益中確認	25	3,409	1,570	5,004	3,185	2,824	6,009
— 在其他綜合收益中確認	-	-	(143)	(143)	-	-	-
淨結算	3,976	(878)	(48,969)	(45,871)	(1,920)	(3,077)	(4,997)
於2024年6月30日	9,559	8,868	117,084	135,511	(19,363)	(5,481)	(24,844)

	截至2023年6月30日止6個月						
	資產				負債		
	以公允價值計量且其變動計入當期損益的發放	衍生金融資產	金融資產投資	合計	以公允價值計量且其變動計入當期損益的金融負債	衍生金融負債	合計
於2023年1月1日	3,881	6,541	139,023	149,445	(31,475)	(4,414)	(35,889)
利得/(損失)總額：	-	2,219	(1,282)	937	1,214	(5,329)	(4,115)
— 在當期損益中確認	-	2,219	(1,197)	1,022	1,214	(5,329)	(4,115)
— 在其他綜合收益中確認	-	-	(85)	(85)	-	-	-
淨結算	1,502	(1,663)	(488)	(649)	2,607	2,641	5,248
於2023年6月30日	5,383	7,097	137,253	149,733	(27,654)	(7,102)	(34,756)

# 合併中期財務報告附註

截至二零二四年六月三十日止六個月

(除另有註明外，金額單位均為人民幣百萬元)

## 34 金融風險管理及公允價值(續)

### (e) 公允價值(續)

#### (ii) 其他金融工具的公允價值(非以公允價值計量賬面價值)

本集團於財務狀況表日其他金融資產和金融負債的賬面價值與公允價值之間無重大差異，例外如下：

	於2024年6月30日				
	賬面價值	公允價值	第一層級	第二層級	第三層級
<b>金融資產</b>					
金融資產投資					
— 以攤餘成本計量的金融資產	991,934	1,009,566	2,334	799,755	207,477
<b>金融負債</b>					
已發行債務工具					
— 已發行公司債券	229,887	240,462	236,313	4,149	—
— 已發行票據	130,796	124,994	—	120,678	4,316
— 已發行次級債券	78,056	80,405	3,769	76,636	—
— 已發行存款證(非交易用途)	1,022	1,022	—	—	1,022
— 同業存單	964,116	967,800	—	967,800	—
— 已發行可轉換債券	17,412	19,662	—	—	19,662
— 收益憑證	10,448	10,448	—	—	10,448
	<b>1,431,737</b>	<b>1,444,793</b>	<b>240,082</b>	<b>1,169,263</b>	<b>35,448</b>

# 合併中期財務報告附註

截至二零二四年六月三十日止六個月

(除另有註明外，金額單位均為人民幣百萬元)

## 34 金融風險管理及公允價值(續)

### (e) 公允價值(續)

#### (ii) 其他金融工具的公允價值(非以公允價值計量賬面價值)(續)

	於2023年12月31日				
	賬面價值	公允價值	第一層級	第二層級	第三層級
<b>金融資產</b>					
金融資產投資					
— 以攤餘成本計量的金融資產	1,076,039	1,082,341	8,885	854,990	218,466
<b>金融負債</b>					
已發行債務工具					
— 已發行公司債券	236,477	237,942	206,139	31,803	—
— 已發行票據	154,307	154,833	4,671	150,162	—
— 已發行次級債券	83,397	84,351	7,255	77,096	—
— 已發行存款證(非交易用途)	1,430	1,430	—	—	1,430
— 同業存單	705,317	694,130	—	694,130	—
— 已發行可轉換債券	18,504	22,315	—	—	22,315
— 收益憑證	21,675	21,675	—	—	21,675
	1,221,107	1,216,676	218,065	953,191	45,420



## 34 金融風險管理及公允價值(續)

### (e) 公允價值(續)

#### (iii) 公允價值確定方法和假設

於財務狀況表日，本集團在估計公允價值時運用了下述主要方法和假設。

#### 金融資產投資和金融負債

對於存在活躍市場的交易性金融資產及負債(不含衍生工具)、投資性金融資產，其公允價值是按財務狀況表日的市場報價確定的，對於不存在活躍市場的投資性金融資產，其公允價值是以估值技術來確定的。

#### 衍生工具

外匯和利率合同的公允價值是根據市場報價或者估值日的貼現現金流動模型確定。

#### 財務擔保合同

對外提供財務擔保的公允價值，在有關信息能夠獲得時是參考公平交易中同類服務收取的費用確定的；或者在能夠可靠估計的情況下通過參考有擔保貸款和無擔保貸款的利率差異而進行的估值。

## 35 重大關聯方

### (a) 關聯方關係

- (i) 除子公司外，本集團的關聯方包括母公司、最終控股股東的下屬企業以及集團內的聯營及合營企業。
- (ii) 中信集團是1979年成立於北京的一家國有企業，是本集團的母公司和最終控股股東。

# 合併中期財務報告附註

截至二零二四年六月三十日止六個月

(除另有註明外，金額單位均為人民幣百萬元)

## 35 重大關聯方 (續)

### (b) 關聯方交易

#### (i) 與關聯方之間的交易

	截至2024年6月30日止6個月			合計
	母公司	最終控股股東 的下屬企業	聯營及 合營企業	
銷售商品	-	77	769	846
採購商品	-	420	10,224	10,644
利息收入(註釋(2))	39	55	1,303	1,397
利息支出	28	980	338	1,346
手續費及佣金收入	1	2	35	38
手續費及佣金支出	-	14	1	15
輔助服務收入	1	101	2,772	2,874
輔助服務支出	-	31	66	97
存款及應收款項利息收入	-	-	355	355
其他經營費用	-	751	859	1,610

	截至2023年6月30日止6個月			合計
	母公司	最終控股股東 的下屬企業	聯營及 合營企業	
銷售商品	-	75	935	1,010
採購商品	-	588	10,223	10,811
利息收入(註釋(2))	-	58	1,377	1,435
利息支出	55	902	286	1,243
手續費及佣金收入	38	-	8	46
手續費及佣金支出	-	-	6	6
輔助服務收入	18	70	3,182	3,270
輔助服務支出	-	44	6	50
存款及應收款項利息收入	-	-	221	221
其他經營費用	-	26	876	902

註釋：

- (1) 上述與關聯方的交易均按正常商業條款進行。
- (2) 貸款和墊款採用的利率為本集團與相應的關聯方逐筆確定。
- (3) 本集團子公司中信銀行相關期間內關聯交易包括借貸、資產轉讓(如以公募形式發行資產支持證券)、理財投資、存款、結算及財務狀況表外業務及買賣和租賃物業。這些交易均在一般及日常業務過程中按正常的商業條件進行，以每筆交易發生時的相關市場現價成交。

# 合併中期財務報告附註

截至二零二四年六月三十日止六個月

(除另有註明外，金額單位均為人民幣百萬元)

## 35 重大關聯方 (續)

### (b) 關聯方交易 (續)

#### (ii) 關聯方的未償還餘額

	於2024年6月30日			合計
	母公司	最終控股股東 的下屬企業	聯營及 合營企業	
應收款項	62	1,082	10,032	11,176
發放貸款及墊款(註釋(2))	-	4,686	13,037	17,723
現金及存放款項	-	-	24,950	24,950
衍生金融資產	-	-	258	258
拆出資金	-	-	56,851	56,851
金融資產投資				
—以公允價值計量且其變動計入 當期損益的金融資產	-	-	4,359	4,359
—以公允價值計量且其變動計入 其他綜合收益的債權投資	948	-	659	1,607
—以公允價值計量且其變動計入 其他綜合收益的權益投資	-	-	450	450
—以攤餘成本計量的金融資產	985	-	557	1,542
合同資產	-	1	2,312	2,313
買入返售金融資產	-	1,389	551	1,940
其他資產	-	33	10,454	10,487
應付款項	482	6,387	6,284	13,153
吸收存款	14,009	8,141	13,414	35,564
同業及其他金融機構存放款項	-	-	13,951	13,951
合同負債	127	93	1,362	1,582
租賃負債	-	187	57	244
衍生金融負債	-	-	321	321
借款	1,227	31,722	-	32,949
其他負債	-	10,678	24	10,702
<b>表外項目</b>				
已提供擔保(註釋(3))	-	-	8,019	8,019

# 合併中期財務報告附註

截至二零二四年六月三十日止六個月

(除另有註明外，金額單位均為人民幣百萬元)

## 35 重大關聯方 (續)

### (b) 關聯方交易 (續)

#### (ii) 關聯方的未償還餘額 (續)

	於2023年12月31日			合計
	母公司	最終控股股東 的下屬企業	聯營及 合營企業	
應收款項	64	1,017	10,863	11,944
發放貸款及墊款(註釋(2))	-	5,285	11,443	16,728
現金及存放款項	-	-	31,170	31,170
衍生金融資產	-	-	169	169
拆出資金	-	-	33,881	33,881
金融資產投資				
— 以公允價值計量且其變動計入 當期損益的金融資產	-	-	4,900	4,900
— 以公允價值計量且其變動計入 其他綜合收益的債權投資	1,023	-	1,366	2,389
— 以公允價值計量且其變動計入 其他綜合收益的權益投資	-	-	460	460
— 以攤餘成本計量的金融資產	985	-	-	985
合同資產	-	5	918	923
買入返售金融資產	-	1,182	-	1,182
其他資產	-	2	9,868	9,870
應付款項	481	11,410	5,953	17,844
吸收存款	19,139	9,761	19,585	48,485
同業及其他金融機構存放款項	-	-	19,310	19,310
合同負債	135	10	1,474	1,619
租賃負債	-	191	20	211
衍生金融負債	-	-	204	204
借款	254	33,136	-	33,390
其他負債	-	6	37	43
<b>表外項目</b>				
已提供擔保(註釋(3))	-	-	7,344	7,344

註釋：

- (1) 上述交易的有關協議條款按一般商業條款進行釐定。
- (2) 上述貸款和墊款的利率為本集團與相應的關聯方逐筆確定。
- (3) 本集團為關聯方提供的擔保是逐筆協議確認的。

## 35 重大關聯方<sup>(續)</sup>

### (c) 與中國其他國有實體進行的交易

除附註35(b)披露的關聯方交易外，本集團與其他國有實體進行的交易包括但不限於以下各項：

- 銷售和採購貨物、提供服務；
- 買賣、租賃物業和其他資產；
- 貸款及存款；
- 銀行同業存款；
- 衍生交易；
- 委託貸款及其他託管服務；
- 保險及證券代理及其他中間服務；
- 買賣、承銷及承兌由其他國有實體發行的債券；及
- 提供及接受公用服務及其他服務。

# 合併中期財務報告附註

截至二零二四年六月三十日止六個月

(除另有註明外，金額單位均為人民幣百萬元)

## 36 在結構化主體中的權益

### (a) 由集團享有權益的結構化主體

本集團通過直接持有投資而在結構化主體中享有權益。這些結構化主體未納入本集團的合併財務報表範圍，主要包括理財產品、資產管理計劃、信託投資計劃、資產支持融資債券以及投資基金。

截至財務狀況表日，本集團通過直接投資而持有的未合併結構化主體中享有的權益的賬面餘額及其在本集團的財務狀況表的相關資產負債項目列示如下：

賬面餘額	於2024年6月30日				最大 風險敞口
	金融資產投資			合計	
	以攤餘成本 計量的金融 資產	以公允價值 計量且其變 動計入當期 損益的金融 資產	以公允價值 計量且其變 動計入其他 綜合收益的 債權投資		
理財產品	-	7,645	-	7,645	7,645
資產管理計劃	22,046	7,889	-	29,935	29,935
信託投資計劃	180,200	8,992	-	189,192	189,192
資產支持融資債券	75,799	704	32,372	108,875	108,875
投資基金	-	591,563	-	591,563	591,563
合計	278,045	616,793	32,372	927,210	927,210

賬面餘額	於2023年12月31日				最大 風險敞口
	金融資產投資			合計	
	以攤餘成本 計量的金融 資產	以公允價值 計量且其變 動計入當期 損益的金融 資產	以公允價值 計量且其變 動計入其他 綜合收益的 債權投資		
理財產品	-	6,161	-	6,161	6,161
資產管理計劃	22,908	12,706	-	35,614	35,614
信託投資計劃	194,110	11,432	-	205,542	205,542
資產支持融資債券	123,158	912	19,666	143,736	143,736
投資基金	-	553,540	-	553,540	553,540
合計	340,176	584,751	19,666	944,593	944,593

## 36 在結構化主體中的權益(續)

### (b) 在本集團作為發起人但未納入合併財務報表範圍的結構化主體中享有的權益

本集團發起設立的未納入合併財務報表範圍的結構化主體，主要包括本集團發行的理財產品、信託計劃、投資基金和資產管理計劃。這些結構化主體的性質和目的主要是管理投資者的資產並收取管理費，其融資方式是向投資者發行投資產品。本集團在這些未納入合併財務報表範圍的結構化主體中享有的權益主要指通過管理這些結構化主體賺取的管理費收入。

#### 理財產品、信託計劃、投資基金及資產管理計劃

於2024年6月30日，本集團發起設立但未納入本集團合併財務報表範圍的理財產品、信託計劃、投資基金及資產管理計劃規模為人民幣7,699,175百萬元(2023年12月31日：人民幣6,859,588百萬元)。

截至2024年6月30日止6個月，本集團對上述結構化主體確認的手續費及佣金收入金額為人民幣7,303百萬元(截至2023年6月30日止6個月：人民幣8,539百萬元)，利息淨收入為人民幣163百萬元(截至2023年6月30日止6個月：人民幣25百萬元)。

為實現理財業務的平穩過渡和穩健發展，2024年上半年本集團根據《關於規範金融機構資產管理業務的指導意見》的要求，持續推進產品淨值化、存量處置等工作。

# 合併中期財務報告附註

截至二零二四年六月三十日止六個月

(除另有註明外，金額單位均為人民幣百萬元)

## 36 在結構化主體中的權益(續)

### (c) 金融資產轉讓

本集團的金融資產轉讓包括資產證券化交易和不良金融資產轉讓。

本集團進行的某些交易會將已確認的金融資產轉讓給第三方或特殊目的信託。這些金融資產轉讓若符合終止確認條件的，相關金融資產全部或部分終止確認。當本集團保留了已轉讓資產的絕大部分風險與回報時，相關金融資產轉讓不符合終止確認的條件，本集團繼續在財務狀況表中確認上述資產。

截至2024年6月30日止6個月，本集團資產證券化交易和不良金融資產轉讓交易額共計人民幣10,300百萬元(截至2023年6月30日止6個月：人民幣18,987百萬元)。

#### 資產證券化交易

截至2024年6月30日止6個月，本集團通過資產證券化交易轉讓的金融資產賬面原值人民幣9,113百萬元(截至2023年6月30日止6個月：人民幣7,548百萬元)，符合完全終止確認條件。

#### 貸款及其他金融資產轉讓

截至2024年6月30日止6個月，本集團通過其他方式轉讓貸款及其他金融資產賬面原值人民幣1,187百萬元(截至2023年6月30日止6個月：人民幣11,439百萬元)。其中，轉讓不良貸款原值人民幣1,187百萬元(截至2023年6月30日止6個月：人民幣7,991百萬元)，轉讓不良結構化融資賬面原值人民幣0百萬元(截至2023年6月30日止6個月：人民幣2,810百萬元)，轉讓其他金融資產賬面原值人民幣0百萬元(截至2023年6月30日止6個月期間：人民幣638百萬元)。本集團通過評估風險和報酬的轉讓情況，認為上述金融資產符合完全終止確認條件。



# 合併中期財務報告附註

截至二零二四年六月三十日止六個月  
(除另有註明外，金額單位均為人民幣百萬元)

## 37 與非控制性權益的重大交易

### (a) 收購非直接控股子公司額外權益

截至2024年6月30日止6個月期間，本集團下屬子公司中信金控在公開市場購入本集團下屬子公司中信證券0.60%的已發行股份，購買對價為人民幣1,293百萬元。本集團確認非控制性權益減少人民幣1,527百萬元，歸屬於本公司股東的權益增加人民幣234百萬元。中信證券股東權益的變動對本期間內歸屬於本公司股東的權益的影響摘要如下：

	截至2024年6月30日 止6個月期間
購入非控制性權益的賬面價值	1,527
支付予非控制性權益的對價	(1,293)
在權益中確認購買利得	234

### (b) 收購非直接控股子公司額外權益

截至2024年6月30日止6個月期間，本集團下屬子公司湖北新冶鋼有限公司要約收購在公開市場購入本集團下屬子公司南京鋼鐵股份有限公司(「南鋼股份」) 3.66%的已發行股份，購買對價為人民幣832百萬元。本集團確認非控制性權益減少人民幣1,036百萬元，歸屬於本公司股東的權益增加人民幣204百萬元。南鋼股份股東權益的變動對本期間內歸屬於本公司股東的權益的影響摘要如下：

	截至2024年6月30日 止6個月期間
購入非控制性權益的賬面價值	1,036
支付予非控制性權益的對價	(832)
在權益中確認購買利得	204

## 38 財務狀況表日後事項

本集團並無任何需要披露的重大財務狀況表日後事項。

## 39 比較數據

為與本期財務報表所列報方式保持一致，若干比較數據已經過重述。

# 中期財務資料的審閱報告

## 中期財務資料的審閱報告

致中國中信股份有限公司董事會

(於香港註冊成立的有限公司)

## 引言

我們審閱了後附第33頁至第135頁的中國中信股份有限公司(「貴公司」)及其子公司(統稱「貴集團」)的中期財務資料，包括2024年6月30日的合併財務狀況表、截至2024年6月30日止六個月期間的合併損益表、合併綜合收益表、合併股東權益變動表和合併現金流量表，以及財務報表附註。「香港聯合交易所有限公司證券上市規則」要求按照其相關規定和香港會計師公會公佈的「香港會計準則第34號—中期財務報告」的要求編製中期財務資料。按照香港會計準則第34號的要求編製和列報上述中期財務資料是貴公司董事的責任。

我們的責任是在實施審閱工作的基礎上對上述中期財務資料發表審閱意見。根據雙方已經達成的協議條款的約定，本審閱報告僅向貴公司董事會整體提交，除此之外別無其他目的。我們不會就本報告的內容對任何其他人士負責或承擔任何責任。

## 審閱範圍

我們的審閱工作是按照香港會計師公會公佈的「香港審閱準則2410號—獨立核數師對企業中期財務資料執行審閱」的要求進行的。中期財務資料的審閱工作主要包括向財務會計負責人進行查詢，執行分析性複核及其他審閱程序。由於審閱的範圍遠小於按照香港審計準則進行審計的範圍，所以不能保證我們會注意到在審計中可能會被發現的所有重大事項。因此，我們不發表審計意見。

## 結論

根據我們的審閱，我們沒有注意到任何事項使我們相信上述中期財務資料在所有重大方面沒有按照「香港會計準則第34號—中期財務報告」編製。

畢馬威會計師事務所

執業會計師

香港中環  
遮打道10號  
太子大廈8樓

二零二四年八月三十日

# 法定披露

## 中期股息及暫停辦理股份過戶登記手續

中信股份董事會已議決宣佈將於2024年11月15日(星期五)，向於2024年9月30日(星期一)名列中信股份股東名冊上之股東派發截至2024年12月31日止年度之中期股息(「2024年中期股息」)每股人民幣0.19元(相當於每股港幣0.2079455元，此乃按照人民幣1.0元兌港幣1.09445元之匯率，即緊接2024年8月30日前五個營業日中國人民銀行公佈的人民幣兌港幣的平均基準匯率)(2023年中期股息：每股人民幣0.18元(相當於每股港幣0.1964844元))。中信股份將由2024年9月25日(星期三)至2024年9月30日(星期一)(首尾兩天包括在內)期間暫停辦理股份過戶登記手續。如欲符合資格收取2024年中期股息，所有股份過戶文件連同有關股票須於2024年9月24日(星期二)下午4時30分前送達中信股份的股份過戶登記處卓佳登捷時有限公司辦理股份過戶登記手續，地址為香港夏慤道16號遠東金融中心17樓。

2024年中期股息將以港幣(「港幣」)現金派發予各股東，除非股東選擇以人民幣(「人民幣」)現金收取2024年中期股息。

股東有權選擇以人民幣收取全部(惟非部分)2024年中期股息，該股息將以每股人民幣0.19元派付。股東須填妥股息貨幣選擇表格(於釐定股東享有收取2024年中期股息權利的記錄日期2024年9月30日(星期一)後，預計於實際可行情況下盡快於2024年10月初寄發該表格予股東)以作出有關選擇，並最遲須於2024年10月18日(星期五)下午4時30分前送達中信股份的股份過戶登記處卓佳登捷時有限公司，地址為香港夏慤道16號遠東金融中心17樓。

有意選擇以人民幣支票收取全部(惟非部分)股息的股東應注意，(i)彼等應確保彼等持有適當的銀行賬戶，以使收取股息的人民幣支票可兌現；及(ii)概不保證人民幣支票於香港結算並無重大手續費或不會有所延誤或人民幣支票能夠於香港境外兌現時過戶。支票預計於2024年11月15日(星期五)以普通郵遞方式寄發予相關股東，郵誤風險由股東自行承擔。

倘於2024年10月18日(星期五)下午4時30分前股東並無作出選擇或中信股份的股份過戶登記處卓佳登捷時有限公司並無收到該股東正式填妥的股息貨幣選擇表格，有關股東將自動以港幣收取2024年中期股息。所有港幣股息將於2024年11月15日(星期五)以慣常方式派付。

倘股東有意以慣常方式以港幣收取2024年中期股息，則毋須作出額外行動。

有關股息派付所潛在的稅務影響，股東應向其本身的稅務顧問尋求專業意見。

# 法定披露

## 中信股份附屬公司採納之購股權計劃

### 中信國際電訊集團有限公司(「中信國際電訊」)

中信國際電訊於2007年5月17日採納購股權計劃(「中信國際電訊購股權計劃」)，該計劃持續生效至2017年5月16日止。於2014年4月25日舉行的中信國際電訊股東週年大會上，已獲批准更新中信國際電訊購股權計劃的限額。經考慮中信國際電訊購股權計劃不可超越的限額後，當行使根據中信國際電訊購股權計劃將予授出的所有購股權(連同於2014年4月25日所有已授出但尚未行使的購股權)時，將予發行的中信國際電訊的股份(「中信國際電訊股份」)總數不可超過333,505,276股中信國際電訊股份，即相當於批准更新授權限額當日的已發行中信國際電訊股份總數的10%。

根據中信國際電訊購股權計劃授出而尚未行使之購股權的詳情及於截至2024年6月30日止六個月內的變動如下：

授出日期	購股權數目	每股行使價	行使期
		港幣元	
24.03.2017	45,339,500	2.45	24.03.2019 – 23.03.2024

承授人為中信國際電訊之董事、高級人員或僱員。該等購股權並無授予中信股份之董事、主要行政人員或主要股東。

上述購股權已於2024年3月23日營業時間結束時屆滿。上述根據中信國際電訊購股權計劃授出及獲接納而尚未行使的購股權可自行行使期開始當日起計五年內全數或部分行使。截至2024年6月30日止六個月內，並無授出或註銷任何購股權。

於2024年1月1日，中信國際電訊購股權計劃下涉及3,799,500股中信國際電訊股份的購股權尚未行使。截至2024年6月30日止六個月期間，涉及856,000股中信國際電訊股份的購股權獲行使，涉及2,943,500股中信國際電訊股份的購股權已告失效，惟並無購股權被註銷。於2024年6月30日，中信國際電訊購股權計劃下並無中信國際電訊股份的購股權可予行使。

截至2024年6月30日止六個月內，購股權的變動概要如下：

根據連續性合約(按僱傭條例所界定者)聘用的中信股份／中信國際電訊僱員

授出日期	行使期	於2024年 1月1日的結存	購股權數目		於2024年 6月30日的結存
			截至2024年 6月30日止 六個月內行使 (附註1)	截至2024年 6月30日止 六個月內失效 (附註2)	
24.03.2017	24.03.2019 – 23.03.2024	3,799,500	856,000	2,943,500	–

附註：

1. 緊接購股權獲行使之日前的中信國際電訊股份加權平均收市價為港幣2.86元。
2. 此等購股權乃i)授予一些根據連續性合約聘用的僱員，該等僱員其後已離職；或ii)於有關購股權期限屆滿時失效。

### 中信資源控股有限公司(「中信資源」)

中信資源於2004年6月30日採納一項為期10年的購股權計劃(「舊計劃」)，舊計劃在2014年6月29日屆滿。根據舊計劃授出的購股權已失效。

為使中信資源繼續向合資格人士授出購股權作為對彼等的激勵或獎勵，中信資源於2014年6月27日採納了一項新購股權計劃(「新計劃」)。在新計劃及中信資源任何其他計劃項下已授出的購股權行使時可能發行的股份的總數目維持不變，即不超過786,852,714股中信資源股份(佔中信資源在採納新計劃日期已發行股份總數10%)。截至2024年6月30日止六個月，概無根據新計劃授出購股權。

## 權益披露

### 董事於股份之權益

於2024年6月30日，中信股份董事於中信股份或其任何相聯法團(定義見證券及期貨條例(「證券及期貨條例」)第XV部)的股份、相關股份及債券中擁有，已根據證券及期貨條例第XV部第7及8分部知會中信股份及香港聯合交易所有限公司(「香港聯交所」)的權益及淡倉(包括彼等根據證券及期貨條例的有關條文被當作或視為擁有的權益及淡倉)，或根據證券及期貨條例第352條須登記於中信股份須備存的登記冊內的權益及淡倉，或根據中信股份採納的香港聯交所證券上市規則(「上市規則」)附錄C3所載的上市發行人董事進行證券交易的標準守則(「標準守則」)須知會中信股份及香港聯交所的權益及淡倉如下：

## 法定披露

於股份的好倉

(a) 中信股份

董事姓名	所持普通股股數	
	個人權益 (實益擁有人)	佔股權之 概約百分比
奚國華	130,000	0.0004%
張文武	112,000	0.0004%
劉正均	29,000	0.0000%
王國權	39,000	0.0001%

(b) 中信股份的相聯法團

董事姓名	相聯法團名稱	所持股份股數	
		家族權益 (配偶權益)	佔股權之 概約百分比 (A股)
岳學鯤	中信証券股份有限公司	181,435股A股	0.0015%

除上文所披露外，於2024年6月30日，根據證券及期貨條例第XV部第7及8分部，中信股份各董事概無在中信股份及其相聯法團(定義見證券及期貨條例第XV部)之股份、相關股份及債券中被當作擁有權益或視作擁有記錄在中信股份根據證券及期貨條例第352條須予備存之登記冊內之任何其他權益或淡倉，或根據標準守則須知會中信股份及香港聯交所之任何其他權益或淡倉。

## 主要股東之權益

於2024年6月30日，於中信股份股份或相關股份中擁有根據證券及期貨條例第XV部第2及第3分部的條文須向中信股份披露，或記錄於中信股份須根據證券及期貨條例第336條備存的登記冊，或已知會中信股份及香港聯交所之權益或淡倉的中信股份主要股東(中信股份董事除外)如下：

名稱	權益性質／身份	所持普通股數目	佔已發行股份總數之概約百分率
中國中信集團有限公司 (「中信集團」) <sup>(附註1)</sup>	受控制法團的權益及於第317條 一致行動人士協議的權益	21,270,800,597 (好倉)	73.12% (好倉)
中信盛榮有限公司 (「中信盛榮」) <sup>(附註2)</sup>	實益擁有人	7,446,906,755 (好倉)	25.60% (好倉)
中信盛星有限公司 (「中信盛星」) <sup>(附註3)</sup>	實益擁有人及於第317條 一致行動人士協議的權益	21,270,800,597 (好倉)	73.12% (好倉)
正大光明投資有限公司 (「正大光明」) <sup>(附註4)</sup>	實益擁有人及於第317條 一致行動人士協議的權益	21,270,800,597 (好倉) 5,818,053,363 (淡倉)	73.12% (好倉) 20.00% (淡倉)
CT Brilliant Investment Holdings Limited (「CT Brilliant」) <sup>(附註5)</sup>	受控制法團的權益及於第317條 一致行動人士協議的權益	21,270,800,597 (好倉) 5,818,053,363 (淡倉)	73.12% (好倉) 20.00% (淡倉)
卜蜂集團有限公司 (「正大」) <sup>(附註6)</sup>	受控制法團的權益及於第317條 一致行動人士協議的權益	21,270,800,597 (好倉) 5,818,053,363 (淡倉)	73.12% (好倉) 20.00% (淡倉)
伊藤忠商事株式會社 (「伊藤忠」) <sup>(附註7)</sup>	受控制法團的權益及於第317條 一致行動人士協議的權益	21,270,800,597 (好倉) 5,818,053,363 (淡倉)	73.12% (好倉) 20.00% (淡倉)
中國中信金融資產管理 股份有限公司 (「中信金融資產」) <sup>(附註8)</sup>	實益擁有人	1,457,422,158 (好倉)	5.01% (好倉)

## 法定披露

附註：

- (1) 中信集團視作於21,270,800,597股股份中擁有權益：(i)因其兩家全資附屬公司，中信盛星(8,005,840,479股股份)及中信盛榮(7,446,906,755股股份)持有之權益；及(ii)由於中信集團為股份購買協議及優先股認購協議簽約方，兩份協議共同構成證券及期貨條例第317(1)條適用之協議，因此中信集團持有的股份權益已合併其他股份購買協議和優先股認購協議簽約方之權益。
- (2) 中信盛榮於中信股份7,446,906,755股股份中擁有實益權益。
- (3) 中信盛星視作於21,270,800,597股股份中擁有權益：(i)包括其作為實益擁有人持有的8,005,840,479股股份；及(ii)由於中信盛星為股份購買協議簽約方，其與優先股認購協議共同構成證券及期貨條例第317(1)條適用之協議，因此中信盛星持有的股份權益已合併其他股份購買協議和優先股認購協議簽約方之權益。
- (4) 正大光明視作於21,270,800,597股股份中擁有權益：(i)包括其作為實益擁有人持有的5,818,053,363股股份；及(ii)由於正大光明為股份購買協議及優先股認購協議簽約方，兩份協議共同構成證券及期貨條例第317(1)條適用之協議，因此正大光明持有的股份權益已合併其他股份購買協議和優先股認購協議簽約方之權益。正大光明於5,818,053,363股股份中擁有淡倉，因為正大光明負有在中信盛星完全行使其於股份購買協議項下的優先購買權時向中信盛星交付最多5,818,053,363股股份之義務。
- (5) CT Brilliant作為正大光明股東，直接持有正大光明50%的權益，被視作於21,270,800,597股股份中擁有權益且於5,818,053,363股股份中擁有淡倉。
- (6) 正大作為正大光明股東，通過其全資附屬公司CT Brilliant間接持有正大光明50%權益，被視作於21,270,800,597股股份中擁有權益且於5,818,053,363股股份中擁有淡倉。
- (7) 伊藤忠作為正大光明股東，直接持有正大光明50%權益，被視作於21,270,800,597股股份中擁有權益且於5,818,053,363股股份中擁有淡倉。
- (8) 中信金融資產於中信股份1,457,422,158股股份中擁有實益權益。

## 購買、出售或贖回上市證券

於2024年1月18日(到期日)，中信股份悉數贖回中期票據計劃項下200,000,000美元之4.7%票據。該等票據分兩批發行，即(i)於2014年7月18日發行110,000,000美元及(ii)於2014年10月29日發行90,000,000美元。上述已發行票據均在香港聯交所上市。

除上述披露者外，截至2024年6月30日止六個月內中信股份或其任何附屬公司概無購買、出售或贖回中信股份任何上市證券。



## 企業管治

中信股份致力在企業管治方面達致卓越水平。董事會相信良好的企業管治常規對增加投資者信心及保障股東權益極其重要。展望將來，我們將持續檢討管治常規以確保其貫徹執行，並根據最新監管要求不斷作出改善。中信股份的企業管治常規詳情載於中信股份2023年年度報告及中信股份網站www.citic.com。

### 董事會的成員及變動

於2024年1月29日，奚國華先生獲委任為中信股份董事長、提名委員會主席、戰略委員會主席及執行委員會主席，以及不再擔任中信股份副董事長及總經理職務。

於2024年3月28日，張文武先生獲委任為中信股份執行董事、副董事長及總經理、提名委員會成員、戰略委員會成員及執行委員會副主席，中信股份獨立非執行董事人數低於上市規則第3.10A條規定佔董事會成員人數至少三分之一。

於2024年8月29日，陳玉宇先生獲委任為中信股份獨立非執行董事及戰略委員會成員。

誠如中信股份日期為2024年6月28日的公告所披露，自2024年3月28日起，董事會持續物色合適人選以填補獨立非執行董事的空缺且已將其中一位候選人列入候選名單。然而，仍需要更多時間以使中信股份完成甄選及提名程序以及讓候選人接受獨立非執行董事的任命。中信股份已向香港聯交所申請，且香港聯交所已授出豁免嚴格遵守上市規則第3.10A條及第3.11條，將有關遵守上市規則第3.10A條及第3.11條的時間延長至2024年9月28日。陳玉宇先生於2024年8月29日獲委任為中信股份獨立非執行董事後，中信股份董事會共有17名成員，包括4名執行董事，7名非執行董事及6名獨立非執行董事。因此，中信股份已遵守上市規則第3.10A條規定的獨立非執行董事人數必須佔董事會成員人數至少三分之一的要求。

# 法定披露

## 董事委員會

目前，董事會設有以下委員會以履行其職能：

- 審計與風險委員會監控中信股份與外聘核數師的關係，並審閱中信股份的財務報告、年度審計及半年度報告。委員會代表董事會監控中信股份的財務報告系統、風險管理及內部監控系統以及環境、社會及管治常規，檢討及監察內部審計職能的成效以及檢討中信股份的企業管治政策及常規。該委員會由三名獨立非執行董事蕭偉強先生（擔任委員會主席）、徐金梧博士及梁定邦先生，以及兩名非執行董事張麟先生及楊小平先生組成。
- 提名委員會至少每年檢討董事會的架構、人數、組成及成員的多元化，並向董事會提出任何變動建議；物色及提名合資格成為董事會成員的人選及／或填補臨時空缺以供董事會批准；評估獨立非執行董事之獨立性，並就董事的委任或重新委任及董事繼任計劃向董事會提出建議；以及每年檢討董事會成員多元化政策及董事提名政策，並向董事會提出所需變更的建議。該委員會由董事長奚國華先生擔任主席及其他成員包括一名執行董事張文武先生（為中信股份副董事長及總經理）、一名非執行董事于洋女士，以及四名獨立非執行董事蕭偉強先生、徐金梧博士、梁定邦先生及科爾先生。
- 薪酬委員會釐定各執行董事及高級管理人員之薪酬，包括薪金、花紅、實物利益、養老金及賠償金（包括喪失或終止職務或委任的應付賠償）。該委員會由三名獨立非執行董事梁定邦先生（擔任委員會主席）、蕭偉強先生、徐金梧博士，以及一名非執行董事張麟先生組成。
- 戰略委員會應對中信股份戰略發展及加強其核心競爭力，作出及實行中信股份發展計劃，優化投資有關的決策程序及促使公司作出充分考慮及有效的決策。該委員會由董事長奚國華先生擔任主席，其他成員包括一名執行董事張文武先生（為中信股份副董事長及總經理）、三名非執行董事于洋女士、李艺女士及楊小平先生，以及三名獨立非執行董事梁定邦先生、田川利一先生及陳玉宇先生。中信股份前任非執行董事李如成先生擔任委員會顧問。

## 管理委員會

- 執行委員會為中信股份向董事會負責的最高管理機構。執行委員會的職能及權力如下：
  - 擬訂中信股份重大戰略規劃；
  - 擬訂中信股份重大投融資項目年度計劃(包括審閱中信股份重大投資計劃、可行性研究、出售／撤資建議、併購及其他重要交易等)；
  - 審核中信股份年度經營計劃及財務計劃；
  - 審議中信股份月度報告，於每月下旬向董事會提交上一月的月度報告；
  - 管理和監控中信股份核心經營活動；
  - 任免中層以上管理人員(不含總經理助理以上及董事會任免的管理人員)；
  - 批准中信股份日常運營的規章制度；
  - 審核及批准中信股份管理機構設置和調整方案；及
  - 履行董事會授權執行委員會行使的其他職權。

上述前三項以及董事會權限範圍內的其他事項應報董事會審議後由執行委員會執行。該委員會由董事長奚國華先生擔任主席，其他成員包括張文武先生(為中信股份執行董事、副董事長及總經理，亦擔任委員會副主席)、劉正均先生(為中信股份執行董事及副總經理)、王國權先生(為中信股份執行董事及副總經理)、崔軍先生、方合英先生(為中信股份副總經理)及曾琪女士(為中信股份副總經理)。

## 法定披露

- 戰略與投資管理委員會，作為執行委員會下屬委員會，以加強公司戰略管控，防範投資風險，促進高質量發展。戰略與投資管理委員會的主要職責為：
  - 健全和完善投資管理體制，負責建立投資授權經營管理體系並組織實施；
  - 根據集團審批同意的子公司發展戰略、主業清單和投資項目負面清單，審議子公司上報的投資進入與退出項目及事項，向集團總辦會、黨委會、董事會提出決策建議；
  - 審議集團領導交辦的其他重大事項。

該委員會由梁惠江先生(為中信股份投資總監)擔任主任委員、其他成員包括戰略發展部、財務管理部、法律合規部門及庫務部的負責人以及專家委員。

- 資產負債管理委員會(「資產負債管理委員會」)，作為執行委員會下屬委員會，負責監控中信股份的財務風險。資產負債管理委員會的主要職責為：
  - 定期監控中信股份的資產及負債狀況；
  - 監控中信股份的資產及負債結構、交易對手、貨幣、利率、商品、承擔及或有負債；
  - 以年度預算作為基礎，審閱中信股份的融資計劃，管理其現金流狀況；及
  - 訂立對沖政策，審批使用新的對沖金融工具。

該委員會由曹國強先生擔任主席(代理)，資產負債管理委員會的其他成員包括財務管理部、庫務部、戰略發展部、董事會辦公室以及法律合規部門的負責人。

## 遵守企業管治守則

截至2024年6月30日止六個月內，中信股份已應用上市規則附錄C1所載企業管治守則(「企業管治守則」)的原則並已遵守所有適用守則條文，期間因總經理空缺，惟守則條文C.2.1有關主席與行政總裁的角色應有區分除外。自2024年3月28日起，張文武先生擔任中信股份總經理。自此，中信股份董事長與總經理各自有清楚劃分的職責，有關詳情載於中信股份2023年年度報告中的企業管治報告，中信股份也全面符合企業管治守則的守則條文規定。

## 審閱半年度報告

董事會之審計與風險委員會聯同管理層及中信股份的外聘核數師已審閱半年度報告，並建議董事會採納該半年度報告。

中期財務資料乃根據香港會計準則第34號「中期財務報告」編製，並經由中信股份獨立核數師畢馬威會計師事務所根據香港審閱準則第2410號「由實體的獨立核數師執行中期財務資料審閱」進行審閱。

## 遵守董事進行證券交易的標準守則

中信股份已採納上市規則附錄C3所載之上市發行人董事進行證券交易的標準守則為中信股份董事進行證券交易之守則（「標準守則」）。中信股份在提出具體查詢後，全體董事已確認於截至2024年6月30日止六個月內均已遵守標準守則所規定的標準。

## 董事資料更新

以下披露乃根據上市規則第13.51B(1)條而作出。

### 董事其他職務之變動

#### 獨立非執行董事

科爾先生於2024年4月1日獲委任為Temasek Advisors Pte Ltd的資深顧問。彼於2023年1月1日至2024年3月31日期間曾擔任淡馬錫國際私人有限公司亞洲區副主席。

田川利一先生於2024年6月26日辭任Sumitomo Mitsui DS Asset Management Co., Ltd.的外部審計及監事會成員。

# 公司資料

## 註冊辦事處

香港中環  
添美道1號  
中信大廈32樓  
電話： +852 2820 2111  
圖文傳真： +852 2877 2771

## 北京辦事處

中國北京市  
朝陽區  
光華路10號中信大廈  
郵編：100020

## 網址

www.citic.com載有中信股份的業務簡介、向股東發放的半年度報告及年度報告、公告、新聞稿及其他資料。

## 證券編號

香港聯合交易所有限公司：	00267
彭博資訊：	267:HK
路透社：	0267.HK
美國預托證券編號：	CTPCY
CUSIP參考編號：	17304K102

## 股份過戶登記處

有關股份轉讓、更改名稱或地址、或遺失股票等事宜，股東應聯絡中信股份的股份過戶登記處卓佳登捷時有限公司(地址為香港夏慤道16號遠東金融中心17樓)，亦可致電+852 2980 1333，或圖文傳真至+852 2810 8185。

## 投資者關係

投資者、股東及研究分析員可聯絡中信股份，電話號碼為+852 2820 2205，圖文傳真號碼為+852 2522 5259，或電郵至ir@citic.com。

## 財務日程

暫停辦理過戶登記：	2024年9月25日至2024年9月30日(首尾兩天包括在內)
派發中期股息：	2024年11月15日

## 2024年半年度報告

本半年度報告以中、英文印刷，並登載於中信股份網站www.citic.com內「投資者關係」一欄。

股東可選擇收取本半年度報告之中文或英文印刷本，或中文及英文印刷本，或以電子方式收取本半年度報告。股東如登入瀏覽本半年度報告時遇上困難，只需向中信股份的股份過戶登記處提出要求，便可盡快免費獲發一份本半年度報告的印刷本。

非登記股東人士如要索取本半年度報告的印刷本，請致函中信股份的股份過戶登記處。

股東及非登記股東人士可隨時以書面通知中信股份的股份過戶登記處，以更改收取本半年度報告之語言版本及收取方式。有關詳情可參閱載於中信股份網站www.citic.com「投資者關係」一欄下的「公司通訊要求」。

## 中國中信股份有限公司

### 註冊辦事處

香港中環添美道一號  
中信大廈三十二樓

電話 +852 2820 2111  
傳真 +852 2877 2771

[www.citic.com](http://www.citic.com)

