

香港交易及結算所有限公司及香港聯合交易所有限公司對本公告的內容概不負責，對其準確性或完整性亦不發表任何聲明，並明確表示，概不對因本公告全部或任何部份內容而產生或因倚賴該等內容而引致的任何損失承擔任何責任。



SIM TECHNOLOGY GROUP LIMITED

晨訊科技集團有限公司*

(於百慕達註冊成立之有限公司)

(股份代號：2000)

海外監管公告

本公告是由晨訊科技集團有限公司*(「本公司」)根據香港聯合交易所有限公司證券上市規則第 13.10B條而作出。

以下附件是本公司依台灣相關證券法律的規定於二零二四年九月二十日在台灣證券交易所股份有限公司網頁刊發的公告。

承董事會命
晨訊科技集團有限公司
公司秘書
陳梓妍

香港，二零二四年九月二十日

於本公告日期，本公司執行董事為王祖同先生、楊文瑛女士、朱文輝先生及朱琪先生，本公司非執行董事為王曦先生，以及本公司獨立非執行董事為廖慶雄先生、李敏波先生及楊文濤先生。

* 僅供識別

晨訊科技集團有限公司及子公司

民國 113 年上半年度

合併財務報告暨會計師複核報告

(上市之臺灣存託憑證用外國公司財務報告)

(股票代碼 912000)

§目 錄§

內	容	附 件 編 號
本國會計師複核報告		一
按新臺幣換算之合併財務報表		二
(一)綜合財務狀況表		
(二)綜合損益表		
(三)綜合損益及其他全面收益表		
(四)綜合權益變動表		
(五)綜合現金流量表		
依金管會認可並發布生效之 IFRSs 會計原則及報表格式重編後 之主要財務報表		三
(一)重編後合併資產負債表		
(二)重編後合併綜合損益表		
(三)重編後合併現金流量表		
(四)合併財務報表重編說明 (含合併財務報表重編原則 與依金管會認可並發布生效之 IFRSs 及國際財務報 告準則之差異彙總說明)		
外國會計師之查核報告 (原文及中譯本)		四
財務報表及其相關附註或附表 (原文及中譯本)		四

附件一

會計師複核報告

晨訊科技集團有限公司 公鑒：

晨訊科技集團有限公司及子公司按香港聯合交易所有限公司主板證券上市規則(Main Board Listing Rules Governing the Listing of Securities on the Stock Exchange of Hong Kong Limited)要求遵照其有關條文及國際會計準則委員會頒佈的國際會計準則第 34 號「期中財務報導」(International Accounting Standard 34 “Interim financial reporting” (“IAS”34) issued by International Accounting Standards Board)而編製之民國 113 年及 112 年 6 月 30 日之簡明綜合財務狀況表，暨民國 113 年及 112 年 1 月 1 日至 6 月 30 日之簡明綜合損益表及其相關資訊(金額以港幣為單位)，業經香港德勤·關黃陳方會計師行(Deloitte Touche Tohmatsu)核閱完竣，並分別於民國 113 年 8 月 27 日及 112 年 8 月 25 日出具標準式無保留之核閱報告(詳附件四)。隨附晨訊科技集團有限公司及子公司之上述財務報表依新臺幣換算表示之資訊(詳附件二)暨其相關資訊(詳附件三)，業經本會計師依照「第二上市(櫃)公司財務報告複核要點」，採行必要之複核程序予以複核竣事。由於本會計師並未依照審計準則查核，故無法對上開財務資訊表示意見。

依本會計師之複核結果，並未發現第一段所述晨訊科技集團有限公司及子公司依新臺幣換算之主要財務報表暨其相關資訊，有違反「第二上市(櫃)財務報告複核要點」規定而須作重大修正、調整或再補充揭露之情事。

勤業眾信聯合會計師事務所

會計師 張 青 霞

張 青 霞



會計師 邱 盟 捷

邱 盟 捷



金融監督管理委員會核准文號
金管證審字第 1090347472 號

金融監督管理委員會核准文號
金管證審字第 1020025513 號

中 華 民 國 1 1 3 年 9 月 2 0 日

附 件 二

晨訊科技集團有限公司及子公司

簡明綜合財務狀況表

民國 113 年 6 月 30 日及 112 年 12 月 31 日



單位：仟元

	113 年 6 月 30 日 (未經查核)				112 年 12 月 31 日 (經查核)			
	港	幣	新	臺	港	幣	新	臺
非流動資產								
投資性不動產	\$	619,805	\$	2,575,289	\$	640,111	\$	2,659,661
不動產、廠房及設備		44,075		183,132		56,243		233,690
使用權資產		17,023		70,731		17,482		72,638
無形資產		165		686		553		2,298
投資關聯企業		46,672		193,922		46,616		193,689
透過其他綜合損益按公允價值 衡量之金融資產		<u>60,425</u>		<u>251,066</u>		<u>68,130</u>		<u>283,080</u>
		<u>788,165</u>		<u>3,274,826</u>		<u>829,135</u>		<u>3,445,056</u>
流動資產								
存貨		59,056		245,378		86,323		358,672
待售房地		469		1,949		469		1,949
應收帳款及票據		81,779		339,791		82,440		342,538
其他應收款、存出保證金及預 付款項		84,991		353,137		360,807		1,499,153
透過損益按公允價值衡量之金 融資產		291		1,209		468		1,945
質押定期存款		22,000		91,410		22,000		91,410
短期銀行存款		632,025		2,626,064		693,679		2,882,236
銀行存款及現金		<u>244,953</u>		<u>1,017,780</u>		<u>74,219</u>		<u>308,380</u>
		<u>1,125,564</u>		<u>4,676,718</u>		<u>1,320,405</u>		<u>5,486,283</u>
流動負債								
應付帳款及票據		60,337		250,700		77,920		323,758
合約負債		94,392		392,199		80,065		332,670
其他應付款、存入保證金及遞 延收入		68,862		286,122		79,820		331,652
銀行借款		-		-		33,000		137,115
租賃負債-流動		2,663		11,065		2,509		10,425
應付所得稅		<u>105,644</u>		<u>438,951</u>		<u>122,083</u>		<u>507,255</u>
		<u>331,898</u>		<u>1,379,037</u>		<u>395,397</u>		<u>1,642,875</u>
流動資產淨額		<u>793,666</u>		<u>3,297,681</u>		<u>925,008</u>		<u>3,843,408</u>
總資產減流動負債		<u>1,581,831</u>		<u>6,572,507</u>		<u>1,754,143</u>		<u>7,288,464</u>

(接次頁)

(承前頁)

	113年6月30日 (未經查核)				112年12月31日 (經查核)			
	港	幣	新	臺	港	幣	新	臺
非流動負債								
存入保證金	\$	6,124	\$	25,445	\$	6,078	\$	25,254
租賃負債-非流動		659		2,738		2,194		9,116
遞延所得稅負債		82,891		344,412		89,976		373,850
遞延收入		<u>27,955</u>		<u>116,153</u>		<u>36,702</u>		<u>152,497</u>
		<u>117,629</u>		<u>488,748</u>		<u>134,950</u>		<u>560,717</u>
資產淨額	\$	<u>1,464,202</u>	\$	<u>6,083,759</u>	\$	<u>1,619,193</u>	\$	<u>6,727,747</u>
股本及準備								
股本	\$	\$214,335	\$	890,562	\$	214,335	\$	\$890,562
儲備		<u>1,267,219</u>		<u>5,265,294</u>		<u>1,405,591</u>		<u>5,840,231</u>
歸屬於母公司業主之權益		1,481,554		6,155,856		1,619,926		6,730,793
非控制權益	(<u>17,352</u>)	(<u>72,098</u>)	(<u>733</u>)	(<u>3,046</u>)
權益總額	\$	<u>1,464,202</u>	\$	<u>6,083,758</u>	\$	<u>1,619,193</u>	\$	<u>6,727,747</u>

註一：上列財務報表之所有資產、負債、股東權益及損益科目金額，係以 113 年 6 月 30 日之港幣對新臺幣匯率（HK\$1：NT\$4.155）換算。

註二：最近 3 年度港幣對新臺幣最高、最低及平均匯率如下：

年	度	最	高	最	低	平	均			
112.1.1-112.12.31		HK\$1	：	NT\$4.174	HK\$1	：	NT\$3.801	HK\$1	：	NT\$3.975
111.1.1-111.12.31		HK\$1	：	NT\$4.103	HK\$1	：	NT\$3.520	HK\$1	：	NT\$3.806
110.1.1-110.12.31		HK\$1	：	NT\$3.694	HK\$1	：	NT\$3.529	HK\$1	：	NT\$3.603

(請參閱勤業眾信聯合會計師事務所民國 113 年 9 月 20 日複核報告)



晨訊科技集團有限公司及子公司

簡明綜合損益表

民國 113 年及 112 年 1 月 1 日至 6 月 30 日

單位：除每股損失外，餘係仟元

	113 年 1 月 1 日至 6 月 30 日 (未經查核)			112 年 1 月 1 日至 6 月 30 日 (未經查核)		
	港 幣	新 臺 幣	港 幣	新 臺 幣	港 幣	新 臺 幣
收 入	\$ 183,678	\$ 763,182	\$ 297,754	\$ 1,237,168		
銷貨成本	(145,398)	(604,129)	(245,002)	(1,017,983)		
毛 利	38,280	159,053	52,752	219,185		
其他收入	27,390	113,806	38,057	158,127		
預期信用減損回升利益(損失)	1,300	5,402	(672)	(2,792)		
其他收益及虧損	(53,670)	(222,999)	(29,899)	(124,230)		
銷售及配銷費用	(9,372)	(38,941)	(10,943)	(45,468)		
管理費用	(33,797)	(140,427)	(34,093)	(141,656)		
研發費用	(59,942)	(249,059)	(63,913)	(265,559)		
採用權益法之關聯企業利益份額	56	233	(1,168)	(4,853)		
財務成本	(1,053)	(4,375)	(1,933)	(8,032)		
稅前淨損	(90,808)	(377,307)	(51,812)	(215,278)		
所得稅利益	770	3,199	1,473	6,120		
淨損	<u>(\$ 90,038)</u>	<u>(\$ 374,108)</u>	<u>(\$ 50,339)</u>	<u>(\$ 209,158)</u>		
歸屬予：						
母公司業主	(\$ 82,257)	(\$ 341,778)	(\$ 50,407)	(\$ 209,441)		
非控制權益	<u>(7,781)</u>	<u>(32,330)</u>	<u>68</u>	<u>283</u>		
	<u>(\$ 90,038)</u>	<u>(\$ 374,108)</u>	<u>(\$ 50,339)</u>	<u>(\$ 209,158)</u>		
每股損失 (港幣元/新臺幣元)						
基 本	<u>(\$ 0.0380)</u>	<u>(\$ 0.16)</u>	<u>(\$ 0.0230)</u>	<u>(\$ 0.10)</u>		
稀 釋	<u>(\$ 0.0380)</u>	<u>(\$ 0.16)</u>	<u>(\$ 0.0230)</u>	<u>(\$ 0.10)</u>		

註一：上列財務報表之所有資產、負債、股東權益及損益科目金額，係以 113 年 6 月 30 日之港幣對新臺幣匯率 (HK\$1 : NT\$4.155) 換算。

註二：最近 3 年度港幣對新臺幣最高、最低及平均匯率如下：

年 度	最 高	最 低	平 均
112.1.1-112.12.31	HK\$1 : NT\$4.174	HK\$1 : NT\$3.801	HK\$1 : NT\$3.975
111.1.1-111.12.31	HK\$1 : NT\$4.103	HK\$1 : NT\$3.520	HK\$1 : NT\$3.806
110.1.1-110.12.31	HK\$1 : NT\$3.694	HK\$1 : NT\$3.529	HK\$1 : NT\$3.603

(請參閱勤業眾信聯合會計師事務所民國 113 年 9 月 20 日複核報告)



晨訊科技集團有限公司及子公司

簡明綜合損益及其他全面收益表

民國 113 年及 112 年 1 月 1 日至 6 月 30 日

單位：仟元

	113 年 1 月 1 日至 6 月 30 日 (未經查核)			112 年 1 月 1 日至 6 月 30 日 (未經查核)		
	港幣	新臺幣	港幣	新臺幣	港幣	新臺幣
淨損	(<u>\$ 90,038</u>)	(<u>\$ 374,108</u>)	(<u>\$ 50,339</u>)	(<u>\$ 209,158</u>)		
其他綜合利益(損失)						
後續可能重分類至損益之項目						
國外營運機構財務報表換算之兌換差額	30,764	127,825	-	-		
不重分類至損益之項目						
土地使用權、不動產、廠房及設備按公允價值轉列為投資性不動產之增值	357	1,483	979	4,068		
透過其他綜合損益按公允價值衡量之權益工具投資未實現評價利益	(5,779)	(24,012)	(310)	(1,288)		
換算表達貨幣之兌換差額	(<u>4,561</u>)	(<u>18,951</u>)	(<u>22,896</u>)	(<u>95,133</u>)		
合計	<u>20,781</u>	<u>86,345</u>	<u>22,227</u>	<u>92,353</u>		
綜合損失	(<u>\$ 69,257</u>)	(<u>\$ 287,763</u>)	(<u>\$ 72,566</u>)	(<u>\$ 301,511</u>)		
歸屬予：						
母公司業主	(<u>\$ 61,476</u>)	(<u>\$ 255,433</u>)	(<u>\$ 72,634</u>)	(<u>\$ 301,794</u>)		
非控制權益	(<u>7,781</u>)	(<u>32,330</u>)	<u>68</u>	<u>283</u>		
	(<u>\$ 69,257</u>)	(<u>\$ 287,763</u>)	(<u>\$ 72,566</u>)	(<u>\$ 301,511</u>)		

註一：上列財務報表之所有資產、負債、股東權益及損益科目金額，係以 113 年 6 月 30 日之港幣對新臺幣匯率 (HK\$1 : NT\$4.155) 換算。

註二：最近 3 年度港幣對新臺幣最高、最低及平均匯率如下：

年	度	最	高	最	低	平	均
112.1.1-112.12.31		HK\$1 : NT\$4.174		HK\$1 : NT\$3.801		HK\$1 : NT\$3.975	
111.1.1-111.12.31		HK\$1 : NT\$4.103		HK\$1 : NT\$3.520		HK\$1 : NT\$3.806	
110.1.1-110.12.31		HK\$1 : NT\$3.694		HK\$1 : NT\$3.529		HK\$1 : NT\$3.603	

(請參閱勤業眾信聯合會計師事務所民國 113 年 9 月 20 日複核報告)



晨訊科技集團有限公司及子公司

簡明綜合權益變動表

民國 113 年及 112 年 1 月 1 日至 6 月 30 日

單位：港幣仟元

	股本	股本溢價	法定盈餘準備	其他準備	認股權準備	股份獎勵計畫 準備	投資性不動產 重估增值	金融資產 未實現利益	股本購回準備	換算準備	保留盈餘 (待彌補虧損)	歸屬於母公司 業主之權益	非控制權益	權益總計
112 年 1 月 1 日 (經查核)	\$ 219,852	\$ 746,459	\$ 61,469	\$ 95,271	\$ 17,871	(\$ 16,623)	\$ 333,256	\$ 3,867	\$ 38,705	\$ 83,525	(\$ 289,439)	\$ 1,294,213	\$ 14,123	\$ 1,308,336
淨(損)利	-	-	-	-	-	-	-	-	-	-	(50,407)	(50,407)	68	(50,339)
其他綜合利益(損失)	-	-	-	-	-	-	979	(310)	-	(22,896)	-	(22,227)	-	(22,227)
綜合利益(損失)	-	-	-	-	-	-	979	(310)	-	(22,896)	(50,407)	(72,634)	68	(72,566)
註銷一間非全資附屬公司時 撥回	-	-	-	-	-	-	-	-	-	-	-	-	(762)	(762)
收購一間非全資附屬公司	-	-	-	-	-	-	-	-	-	-	-	-	(2,170)	(2,170)
提列法定盈餘公積	-	-	1,285	-	-	-	-	-	-	-	(1,285)	-	-	-
112 年 6 月 30 日(未經查核)	\$ 219,852	\$ 746,459	\$ 62,754	\$ 95,271	\$ 17,871	(\$ 16,623)	\$ 334,235	\$ 3,557	\$ 38,705	\$ 60,629	(\$ 341,131)	\$ 1,221,579	\$ 11,259	\$ 1,232,838
113 年 1 月 1 日 (經查核)	\$ 214,335	\$ 733,716	\$ 119,217	\$ 95,271	\$ 8,602	\$ -	\$ 274,905	\$ 11,830	\$ 44,222	\$ 61,722	\$ 56,106	\$ 1,619,926	(\$ 733)	\$ 1,619,193
淨損	-	-	-	-	-	-	-	-	-	-	(82,257)	(82,257)	(7,781)	(90,038)
其他綜合利益(損失)	-	-	-	-	-	-	357	(5,779)	-	26,203	-	20,781	-	20,781
綜合利益(損失)	-	-	-	-	-	-	357	(5,779)	-	26,203	(82,257)	(61,476)	(7,781)	(69,257)
出售一間附屬公司	-	-	-	-	-	-	-	-	-	(315)	9,153	8,838	(8,838)	-
支付股利	-	-	-	-	-	-	-	-	-	-	(85,734)	(85,734)	-	(85,734)
註銷附屬公司時撤回	-	-	(1,817)	-	-	-	-	-	-	-	1,817	-	-	-
提列法定盈餘公積	-	-	745	-	-	-	-	-	-	-	(745)	-	-	-
113 年 6 月 30 日(未經查核)	\$ 214,335	\$ 733,716	\$ 118,145	\$ 95,271	\$ 8,602	\$ -	\$ 275,262	\$ 6,051	\$ 44,222	\$ 87,610	(\$ 101,660)	\$ 1,481,554	(\$ 17,352)	\$ 1,464,202

(請參閱勤業眾信聯合會計師事務所民國 113 年 9 月 20 日覆核報告)



晨訊科技集團有限公司及子公司

簡明綜合權益變動表

民國 113 年及 112 年 1 月 1 日至 6 月 30 日

單位：新臺幣仟元

	股本	股本溢價	法定盈餘準備	其他準備	認股權準備	股份獎勵計畫準備	投資性不動產重估增值	金融資產未實現利益	股本購回準備	換算準備	保留盈餘(待彌補虧損)	歸屬於母公司業主之權益	非控制權益	權益總計
112年1月1日(經查核)	\$ 913,485	\$ 3,101,537	\$ 255,404	\$ 395,851	\$ 74,254	(\$ 69,069)	\$ 1,384,679	\$ 16,067	\$ 160,819	\$ 347,046	(\$ 1,202,619)	\$ 5,377,454	\$ 58,681	\$ 5,436,135
淨(損)利	-	-	-	-	-	-	-	-	-	-	(209,441)	(209,441)	283	(209,158)
其他綜合利益(損失)	-	-	-	-	-	-	4,068	(1,288)	-	(95,133)	-	(92,353)	-	(92,353)
綜合利益(損失)	-	-	-	-	-	-	4,068	(1,288)	-	(95,133)	(209,441)	(301,794)	283	(301,511)
取消確認一間非全資附屬公司時撥回	-	-	-	-	-	-	-	-	-	-	-	-	(3,166)	(3,166)
收購一間非全資附屬公司	-	-	-	-	-	-	-	-	-	-	-	-	(9,016)	(9,016)
提列法定盈餘公積	-	-	5,339	-	-	-	-	-	-	-	(5,339)	-	-	-
112年6月30日(未經查核)	\$ 913,485	\$ 3,101,537	\$ 260,743	\$ 395,851	\$ 74,254	(\$ 69,069)	\$ 1,388,747	\$ 14,779	\$ 160,819	\$ 251,913	(\$ 1,417,399)	\$ 5,075,660	\$ 46,782	\$ 5,122,442
113年1月1日(經查核)	\$ 890,562	\$ 3,048,590	\$ 495,347	\$ 395,851	\$ 35,741	\$ -	\$ 1,142,230	\$ 49,154	\$ 183,743	\$ 256,455	\$ 233,120	\$ 6,730,793	(\$ 3,046)	\$ 6,727,747
淨損	-	-	-	-	-	-	-	-	-	-	(341,778)	(341,778)	(32,330)	(374,108)
其他綜合利益(損失)	-	-	-	-	-	-	1,483	(24,012)	-	108,874	-	86,345	-	86,345
綜合利益(損失)	-	-	-	-	-	-	1,483	(24,012)	-	108,874	(341,778)	(255,433)	(32,330)	(287,763)
出售一間附屬公司	-	-	-	-	-	-	-	-	-	(1,309)	38,031	36,722	(36,722)	-
支付股利	-	-	-	-	-	-	-	-	-	-	(356,225)	(356,225)	-	(356,225)
註銷附屬公司時撥回	-	-	(7,550)	-	-	-	-	-	-	-	7,550	-	-	-
提列法定盈餘公積	-	-	3,095	-	-	-	-	-	-	-	(3,095)	-	-	-
113年6月30日(未經查核)	\$ 890,562	\$ 3,048,590	\$ 490,892	\$ 395,851	\$ 35,741	\$ -	\$ 1,143,713	\$ 25,142	\$ 183,743	\$ 364,020	(\$ 422,397)	\$ 6,155,857	(\$ 72,098)	\$ 6,083,759

註一：上列財務報表之所有資產、負債及權益科目金額，係以 113 年 6 月 30 日之港幣對新臺幣匯率 (HK\$1 : NT\$4.155) 換算。

註二：最近 3 年度港幣對新臺幣最高、最低及平均匯率如下：

年 度	最 高	最 低	平 均
112.1.1-112.12.31	HK\$1 : NT\$4.174	HK\$1 : NT\$3.801	HK\$1 : NT\$3.975
111.1.1-111.12.31	HK\$1 : NT\$4.103	HK\$1 : NT\$3.520	HK\$1 : NT\$3.806
110.1.1-110.12.31	HK\$1 : NT\$3.694	HK\$1 : NT\$3.529	HK\$1 : NT\$3.603

(請參閱勤業眾信聯合會計師事務所民國 113 年 9 月 20 日複核報告)



晨訊科技集團有限公司及子公司

簡明綜合現金流量表

民國 113 年及 112 年 1 月 1 日至 6 月 30 日

單位：仟元

	113 年 1 月 1 日至 6 月 30 日 (未經查核)			112 年 1 月 1 日至 6 月 30 日 (未經查核)		
	港幣	新臺幣	幣	港幣	新臺幣	幣
營業活動之淨現金流出	<u>(\$ 49,171)</u>	<u>(\$ 204,306)</u>		<u>(\$ 3,056)</u>	<u>(\$ 12,698)</u>	
投資活動之現金流量						
出售透過損益按公允價值衡量之金融資產	-	-		2,711	11,264	
出售不動產、廠房及設備價款	1,159	4,816		179	744	
購買不動產、廠房及設備價款	(3,773)	(15,677)		(629)	(2,613)	
購買無形資產	(630)	(2,618)		(1,437)	(5,971)	
出售持作出售資產所得款項淨額	287,281	1,193,653		-	-	
存入質押定期存款	-	-		(21,546)	(89,524)	
提取質押定期存款	-	-		66,371	275,772	
存入短期銀行存款	(350,428)	(1,456,028)		(132,177)	(549,195)	
提取短期銀行存款	411,804	1,711,046		53,853	223,759	
收取應收代價	644	2,676		226	939	
收取股利	-	-		7,273	30,219	
收取應收聯營公司款項	-	-		2,414	10,030	
向一間聯營公司墊款	(251)	(1,043)		-	-	
出售聯營公司之現金流入淨額	-	-		6,941	28,840	
投資活動之淨現金流入(出)	<u>345,806</u>	<u>1,436,825</u>		<u>(15,821)</u>	<u>(65,736)</u>	
籌資活動之現金流量						
舉借銀行借款	-	-		53,710	223,165	
償還銀行借款	(33,000)	(137,115)		(112,634)	(467,994)	
已付利息	(1,053)	(4,375)		(1,781)	(7,400)	
已付股息	(85,734)	(356,225)		-	-	
租賃負債本金償還	(1,756)	(7,296)		(4,791)	(19,907)	
籌資活動之淨現金流入(出)	<u>(121,543)</u>	<u>(505,011)</u>		<u>(65,496)</u>	<u>(272,136)</u>	
銀行存款及現金淨增加(減少)數	175,092	727,508		(84,373)	(350,570)	
匯率變動對銀行存款及現金之影響	(4,358)	(18,108)		(10,242)	(42,557)	
期初銀行存款及現金餘額	<u>74,219</u>	<u>308,380</u>		<u>191,814</u>	<u>796,987</u>	
期末銀行存款及現金餘額	<u>\$ 244,953</u>	<u>\$ 1,017,780</u>		<u>\$ 97,199</u>	<u>\$ 403,860</u>	

(接次頁)

附 件 三



晨訊科技集團有限公司及子公司

合併資產負債表

(依金管會認可並發布生效之 IFRS 會計準則重編)

民國 113 年 6 月 30 日暨 112 年 12 月 31 日及 6 月 30 日

單位：新臺幣仟元

代碼	資	113年6月30日				112年12月31日				112年6月30日			
		依國際財務報告準則編製之金額	調節金額	依金管會認可並發布生效之 IFRS 會計準則編製	%	依國際財務報告準則編製之金額	調節金額	依金管會認可並發布生效之 IFRS 會計準則編製	%	依國際財務報告準則編製之金額	調節金額	依金管會認可並發布生效之 IFRS 會計準則編製	%
	流動資產												
1100	現金及約當現金	\$ 1,017,780	\$ -	\$ 1,017,780	13	\$ 308,380	\$ -	\$ 308,380	3	\$ 403,862	\$ -	\$ 403,862	5
1110	透過損益按公允價值衡量之金融資產	1,209	-	1,209	-	1,945	-	1,945	-	3,964	-	3,964	-
1136	按攤銷後成本衡量之金融資產	-	2,717,474	2,717,474	35	-	2,973,646	2,973,646	33	-	1,513,966	1,513,966	20
1170	應收票據及帳款—淨額	339,791	-	339,791	4	342,538	-	342,538	4	273,885	-	273,885	4
1200	其他應收款	353,137	(105,965)	247,172	3	1,499,153	(94,996)	1,404,157	16	328,620	(136,263)	192,357	2
1300	存貨—淨額	245,378	1,949	247,327	3	358,672	1,949	360,621	4	534,586	33,028	567,614	7
1321	待售房地	1,949	(1,949)	-	-	1,949	(1,949)	-	-	33,028	(33,028)	-	-
1460	待出售非流動資產—淨額	-	-	-	-	-	-	-	-	834,615	-	834,615	11
1470	其他流動資產	-	105,965	105,965	1	-	94,996	94,996	1	-	136,263	136,263	2
1479	質押定期存款	91,410	(91,410)	-	-	91,410	(91,410)	-	-	494,956	(494,956)	-	-
1479	短期銀行存款	2,626,064	(2,626,064)	-	-	2,882,236	(2,882,236)	-	-	1,019,010	(1,019,010)	-	-
11XX	流動資產合計	4,676,718	-	4,676,718	59	5,486,283	-	5,486,283	61	3,926,526	-	3,926,526	51
	非流動資產												
1517	透過其他綜合損益按公允價值衡量之金融資產	251,066	-	251,066	3	283,080	-	283,080	3	237,849	-	237,849	3
1550	採用權益法之投資	193,922	-	193,922	2	193,689	-	193,689	2	205,141	-	205,141	3
1600	不動產、廠房及設備—淨額	183,132	-	183,132	2	233,690	-	233,690	3	273,075	-	273,075	4
1755	使用權資產	70,731	-	70,731	1	72,638	-	72,638	1	251,614	-	251,614	3
1760	投資性不動產—淨額	2,575,289	-	2,575,289	33	2,659,661	-	2,659,661	30	2,717,802	-	2,717,802	35
1780	無形資產—淨額	686	-	686	-	2,298	-	2,298	-	307	-	307	-
1930	長期應收款	-	-	-	-	-	-	-	1	70,298	-	70,298	1
15XX	非流動資產合計	3,274,826	-	3,274,826	41	3,445,056	-	3,445,056	39	3,756,086	-	3,756,086	49
	資產總計	\$ 7,951,544	\$ -	\$ 7,951,544	100	\$ 8,931,339	\$ -	\$ 8,931,339	100	\$ 7,682,612	\$ -	\$ 7,682,612	100

註一：上列財務報表之所有資產、負債及權益科目金額，係以 113 年 6 月 30 日之港幣對新臺幣匯率 (HK\$1 : NT\$4.155) 換算。

註二：最近 3 年度港幣對新臺幣最高、最低及平均匯率如下：

年	度	最	高	最	低	平	均
112.1.1-112.12.31		HK\$1 : NT\$4.174		HK\$1 : NT\$3.801		HK\$1 : NT\$3.975	
111.1.1-111.12.31		HK\$1 : NT\$4.103		HK\$1 : NT\$3.520		HK\$1 : NT\$3.806	
110.1.1-110.12.31		HK\$1 : NT\$3.694		HK\$1 : NT\$3.529		HK\$1 : NT\$3.603	

(請參閱勤業眾信聯合會計師事務所民國 113 年 9 月 20 日複核報告)

董事長：王祖同



經理人：劉軍



會計主管：陳梓妍





晨訊科技集團有限公司及子公司

合併資產負債表

(依金管會認可並發布生效之 IFRS 會計準則重編)

民國 113 年 6 月 30 日暨 112 年 12 月 31 日及 6 月 30 日

單位：新臺幣仟元

代碼	資產	113年6月30日				112年12月31日				112年6月30日			
		依國際財務報告準則編製之金額	調整金額	依金管會認可並發布生效之 IFRS 會計準則編製	%	依國際財務報告準則編製之金額	調整金額	依金管會認可並發布生效之 IFRS 會計準則編製	%	依國際財務報告準則編製之金額	調整金額	依金管會認可並發布生效之 IFRS 會計準則編製	%
	流動負債												
2100	短期借款	\$ -	\$ -	\$ -	-	\$ 137,115	\$ -	\$ 137,115	2	\$ 742,706	\$ -	\$ 742,706	10
2130	合約負債	392,199	-	392,199	5	332,670	-	332,670	4	350,740	-	350,740	5
2170	應付帳款及票據	250,700	-	250,700	3	323,758	-	323,758	4	470,267	-	470,267	6
2200	其他應付款	286,122	(20,517)	265,605	3	331,652	(19,678)	311,974	3	196,640	(20,950)	175,690	2
2230	本期所得稅負債	438,951	-	438,951	6	507,255	-	507,255	6	138,440	-	138,440	2
2280	租賃負債-流動	11,065	-	11,065	-	10,425	-	10,425	-	12,340	-	12,340	-
2313	遞延收入	-	4,637	4,637	-	-	4,637	4,637	-	-	4,637	4,637	-
2399	其他流動負債	-	15,880	15,880	-	-	15,041	15,041	-	63,418	16,313	79,731	1
21XX	流動負債合計	1,379,037	-	1,379,037	17	1,642,875	-	1,642,875	29	1,974,551	-	1,974,551	26
	非流動負債												
2570	遞延所得稅負債	344,412	-	344,412	5	373,850	-	373,850	4	389,361	-	389,361	5
2580	租賃負債	2,738	-	2,738	-	9,116	-	9,116	-	18,818	-	18,818	-
2630	遞延收入	116,153	-	116,153	1	152,497	-	152,497	2	151,313	-	151,313	2
2645	存入保證金	25,445	-	25,445	-	25,254	-	25,254	-	26,127	-	26,127	-
25XX	非流動負債合計	488,748	-	488,748	6	560,717	-	560,717	6	585,619	-	585,619	7
2XXX	負債合計	1,867,785	-	1,867,785	23	2,203,592	-	2,203,592	35	2,560,170	-	2,560,170	33
	權益												
3100	股本												
3110	普通股股本	890,562	-	890,562	11	890,562	-	890,562	10	913,485	-	913,485	12
	資本公積												
3210	股票溢價	3,048,590	-	3,048,590	39	3,048,590	-	3,048,590	34	3,101,537	-	3,101,537	40
3271	員工認股權	35,741	-	35,741	-	35,741	-	35,741	-	74,254	-	74,254	1
3280	其他	-	183,476	183,476	2	-	183,476	183,476	2	-	144,964	144,964	2
3200	資本公積合計	3,084,331	183,476	3,267,807	41	3,084,331	183,476	3,267,807	36	3,175,791	144,964	3,320,755	43
	保留盈餘												
3310	法定盈餘公積	490,892	-	490,892	6	495,347	-	495,347	6	260,743	-	260,743	4
3320	特別盈餘公積	579,594	-	579,594	7	579,594	-	579,594	6	556,670	-	556,670	7
3350	未分配盈餘(待彌補虧損)	(422,397)	(183,476)	(605,873)	(7)	233,120	(183,476)	49,644	1	(1,417,399)	(144,964)	(1,562,363)	(20)
3300	保留盈餘合計	648,089	(183,476)	464,613	6	1,308,061	(183,476)	1,124,585	13	(599,986)	(144,964)	(744,950)	(9)
	股東權益其他調整項目												
3410	國外營運機構財務報表換算之兌換差額	364,020	-	364,020	5	256,455	-	256,455	3	251,913	-	251,913	3
3420	透過其他綜合損益按公允價值衡量之金融資產	-	-	-	-	-	-	-	-	-	-	-	-
	未實現損益	25,142	-	25,142	-	49,154	-	49,154	1	14,779	-	14,779	-
3460	重估增值	1,143,713	-	1,143,713	14	1,142,230	-	1,142,230	12	1,388,747	-	1,388,747	18
3490	庫藏股	-	-	-	-	-	-	-	-	(69,069)	-	(69,069)	(1)
3400	股東權益其他項目合計	1,532,875	-	1,532,875	19	1,447,839	-	1,447,839	16	1,586,370	-	1,586,370	20
31XX	母公司股東權益合計	6,155,857	-	6,155,857	77	6,730,793	-	6,730,793	75	5,075,660	-	5,075,660	66
36XX	非控制權益	(72,098)	-	(72,098)	-	(3,046)	-	(3,046)	-	46,782	-	46,782	1
3XXX	股東權益合計	6,083,759	-	6,083,759	77	6,727,747	-	6,727,747	75	5,122,442	-	5,122,442	67
	負債及股東權益總計	\$ 7,951,544	\$ -	\$ 7,951,544	100	\$ 8,931,339	\$ -	\$ 8,931,339	100	\$ 7,682,612	\$ -	\$ 7,682,612	100

註一：上列財務報表之所有資產、負債及權益科目金額，係以 113 年 6 月 30 日之港幣對新臺幣匯率 (HK\$1:NT\$4.155) 換算。

註二：最近 3 年度港幣對新臺幣最高、最低及平均匯率如下：

年	度	最	高	最	低	平	均
112.1.1-112.12.31		HK\$1:NT\$4.174		HK\$1:NT\$3.801		HK\$1:NT\$3.975	
111.1.1-111.12.31		HK\$1:NT\$4.103		HK\$1:NT\$3.520		HK\$1:NT\$3.806	
110.1.1-110.12.31		HK\$1:NT\$3.694		HK\$1:NT\$3.529		HK\$1:NT\$3.603	

(請參閱勤業眾信聯合會計師事務所民國 113 年 9 月 20 日複核報告)

董事長：王祖同



經理人：劉軍



會計主管：陳梓妍





晨訊科技集團有限公司及子公司

合併綜合損益表

(依金管會認可並發布生效之 IFRS 會計準則重編)

民國 113 年及 112 年 1 月 1 日至 6 月 30 日

單位：除每股損失外，
餘係新臺幣仟元

代碼	項 目	113 年 1 月 1 日至 6 月 30 日				112 年 1 月 1 日至 6 月 30 日			
		依國際財務報 告準則編製 之金額	調 節 金 額 增 (減)	依金管會認可 並發布生效 之 I F R S 會 計 準 則 編 製 之 金 額	%	依國際財務報 告準則編製 之金額	調 節 金 額 增 (減)	依金管會認可 並發布生效 之 I F R S 會 計 準 則 編 製 之 金 額	%
4000	營業收入	\$ 763,182	\$ -	\$ 763,182	100	\$ 1,237,168	\$ -	\$ 1,237,168	100
5000	營業成本	(604,129)	-	(604,129)	(79)	(1,017,983)	-	(1,017,983)	(82)
5950	營業毛利	159,053	-	159,053	21	219,185	-	219,185	18
	營業費用								
6100	推銷費用	(38,941)	-	(38,941)	(5)	(45,468)	-	(45,468)	(4)
6200	管理及總務費用	(140,427)	-	(140,427)	(18)	(141,656)	-	(141,656)	(11)
6300	研發費用	(249,059)	-	(249,059)	(33)	(265,559)	-	(265,559)	(21)
6450	預期信用減損回升 利益 (損失)	5,402	-	5,402	1	(2,792)	-	(2,792)	-
6000	營業費用合計	(423,025)	-	(423,025)	(55)	(455,475)	-	(455,475)	(36)
6900	營業淨損	(263,972)	-	(263,972)	(34)	(236,290)	-	(236,290)	(18)
	營業外收入及支出								
7100	利息收入	63,941	-	63,941	8	35,255	-	35,255	3
7020	其他利益及損失	(190,544)	-	(190,544)	(25)	(14,738)	-	(14,738)	(2)
7060	採用權益法認列之 關聯企業利益份 額	233	-	233	-	(4,853)	-	(4,853)	-
7510	財務成本	(4,375)	-	(4,375)	(1)	(8,032)	-	(8,032)	(1)
7630	外幣兌換淨(損)益	18,145	-	18,145	2	16,072	-	16,072	1
7635	透過損益按公允價 值衡量之金融資 產損失	(735)	-	(735)	-	(2,692)	-	(2,692)	-
7000	營業外收入及 支出合計	(113,335)	-	(113,335)	(16)	21,012	-	21,012	1
7900	稅前淨損	(377,307)	-	(377,307)	(50)	(215,278)	-	(215,278)	(17)
7950	所得稅利益(費用)	3,199	-	3,199	-	6,120	-	6,120	-
8200	本期淨損	(374,108)	-	(374,108)	(50)	(209,158)	-	(209,158)	(17)
8310	不重分類至損益之 項目								
8312	不動產重估增值	1,483	-	1,483	17	4,068	-	4,068	-
8316	透過其他綜合損 益按公允價值 衡量之權益工 具投資未實現 評價利益	(24,012)	-	(24,012)	(3)	(1,288)	-	(1,288)	-
8341	換算表達貨幣之 兌換差額	(18,951)	-	(18,951)	(2)	(95,133)	-	(95,133)	(8)
8360	後續可能重分類至 損益之項目								
8361	國外營運機構 財務報表換算之兌換 差額	127,825	-	127,825	-	-	-	-	-
8300	其他綜合(損) 益合計	86,345	-	86,345	12	(92,353)	-	(92,353)	(8)
8500	綜合損失 (接次頁)	(\$ 287,763)	\$ -	(\$ 287,763)	(38)	(\$ 301,511)	\$ -	(\$ 301,511)	(25)

(承前頁)

代碼	項 目	113年1月1日至6月30日				112年1月1日至6月30日			
		依國際財務報告準則編製之金額	調節金額	依金管會認可並發布生效之IFRSs編製之金額	%	依國際財務報告準則編製之金額	調節金額	依金管會認可並發布生效之IFRSs編製之金額	%
8600	淨損歸屬於：								
8610	母公司業主	(\$ 341,778)	\$ -	(\$ 341,778)	(46)	(\$ 209,441)	\$ -	(\$ 209,441)	(17)
8620	非控制權益	(32,330)	-	(32,330)	(4)	283	-	283	-
		(\$ 374,108)	\$ -	(\$ 374,108)	(50)	(\$ 209,158)	\$ -	(\$ 209,158)	(17)
8700	綜合損失總額歸屬於：								
8710	母公司業主	(\$ 255,433)	\$ -	(\$ 255,433)	(34)	(\$ 301,794)	\$ -	(\$ 301,794)	(25)
8720	非控制權益	(32,330)	-	(32,330)	(4)	283	-	283	-
		(\$ 287,763)	\$ -	(\$ 287,763)	(38)	(\$ 301,511)	\$ -	(\$ 301,511)	(25)
	每股損失(新臺幣元)								
9750	基 本	(\$ 0.16)	\$ -	(\$ 0.16)		(\$ 0.10)	\$ -	(\$ 0.10)	
9850	稀 釋	(\$ 0.16)	\$ -	(\$ 0.16)		(\$ 0.10)	\$ -	(\$ 0.10)	

註一：上列財務報表之所有資產、負債及權益科目金額，係以113年6月30日之港幣對新臺幣匯率(HK\$1:NT\$4.155)換算。

註二：最近3年度港幣對新臺幣最高、最低及平均匯率如下：

年 度	最 高	最 低	平 均
112.1.1-112.12.31	HK\$1:NT\$4.174	HK\$1:NT\$3.801	HK\$1:NT\$3.975
111.1.1-111.12.31	HK\$1:NT\$4.103	HK\$1:NT\$3.520	HK\$1:NT\$3.806
110.1.1-110.12.31	HK\$1:NT\$3.694	HK\$1:NT\$3.529	HK\$1:NT\$3.603

(請參閱勤業眾信聯合會計師事務所民國113年9月20日複核報告)

董事長：王祖同



經理人：劉 軍



會計主管：陳梓妍





晨晨訊科技集團有限公司及子公司

合併現金流量表

(依金管會認可並發布生效之 IFRS 會計準則重編)

民國 113 年及 112 年 1 月 1 日至 6 月 30 日

單位：新臺幣仟元

代 碼 項 目	113 年 1 月 1 日至 6 月 30 日			112 年 1 月 1 日至 6 月 30 日		
	依國際財務報 告準則編製 之金額	調 節 金 額 增 (減)	依金管會認可 並發布生效 之 I F R S 會計準則 編製之金額	依國際財務報 告準則編製 之金額	調 節 金 額 增 (減)	依金管會認可 並發布生效 之 I F R S 會計準則 編製之金額
AAAA 營業活動之現金流量						
A10000 稅前淨損	(\$ 377,307)	\$ -	(\$ 377,307)	(\$ 215,279)	\$ -	(\$ 215,279)
調整項目：						
A20100 折舊及攤銷費用	52,254	-	52,254	89,922	-	89,922
A20300 預期信用減損損失(回升 利益)	(5,402)	-	(5,402)	2,792	-	2,792
A20400 透過損益按公允價值衡量 金融資產之淨損失	735	-	735	2,692	-	2,692
A20900 利息費用	4,375	-	4,375	8,032	-	8,032
A21200 利息收入	(63,941)	-	(63,941)	(42,098)	-	(42,098)
A21300 股利收入	-	-	-	(30,219)	-	(30,219)
A22300 採用權益法認列之關聯企 業損失(利益)份額	(233)	-	(233)	4,853	-	4,853
A22500 處分不動產、廠房及設備 損失(利益)	17,337	-	17,337	1,500	-	1,500
A23200 處分採用權益法之投資損 失	127,824	-	127,824	6,569	-	6,569
A24600 投資性不動產公允價值調 整損失	87,754	-	87,754	1,143	-	1,143
A29900 其他收入	-	-	-	(48,227)	-	(48,227)
營業資產及負債之淨變動數	(156,604)	-	(156,604)	(218,320)	-	(218,320)
A31150 應收帳款	5,742	-	5,742	67,984	-	67,984
A31180 其他應收款	(46,864)	10,969	(35,895)	93,633	96,649	190,282
A31200 存 貨	113,294	-	113,294	230,046	-	230,046
A31240 其他流動資產	-	(10,969)	(10,969)	-	(96,649)	(96,649)
A31125 合約負債	59,529	-	59,529	(83,757)	-	(83,757)
A32150 應付帳款	(81,683)	-	(81,683)	(176,047)	-	(176,047)
A32180 其他應付款	(81,683)	(839)	(82,522)	36,273	(6,914)	29,359
A32210 遞延收入—流動	-	-	-	-	(83)	(83)
A32230 其他流動負債	-	839	839	-	6,997	6,997
A33000 營運產生之現金流出	(188,269)	-	(188,269)	(50,188)	-	(50,188)
A33100 收取之利息	63,942	-	63,942	35,255	-	35,255
A33500 退還(支付)之所得稅	(79,979)	-	(79,979)	2,235	-	2,235
AAAA 營業活動之淨現金流出	(204,306)	-	(204,306)	(12,698)	-	(12,698)
BBBB 投資活動之現金流量						
B00020 出售透過其他綜合損益按公允價值 衡量之金融資產	-	-	-	11,264	-	11,264
B00040 取得按攤銷後成本衡量之金融資產	-	-	-	-	(139,188)	(139,188)
B00050 處分按攤銷後成本衡量之金融資產	-	255,018	255,018	-	-	-
B02300 處分子公司之淨現金流入	1,195,286	-	1,195,286	39,809	-	39,809
B02700 購買不動產、廠房及設備	(15,677)	-	(15,677)	(2,613)	-	(2,613)
B02800 出售不動產、廠房及設備	4,816	-	4,816	744	-	744
B04500 購置無形資產	(2,618)	-	(2,618)	(5,971)	-	(5,971)
B07600 收取之股利	-	-	-	30,219	-	30,219
B09900 短期銀行存款(增加)減少	255,018	(255,018)	-	(325,436)	325,436	-
B09900 質押銀行存款(增加)減少	-	-	-	186,248	(186,248)	-
BBBB 投資活動之淨現金流(出)入	1,436,825	-	1,436,825	(65,736)	-	(65,736)

(接 次 頁)

(承前頁)

代碼	項	113年1月1日至6月30日			112年1月1日至6月30日		
		依國際財務報告準則編製之金額	調節金額	依金管會認可並發布生效之IFRS會計準則編製之金額	依國際財務報告準則編製之金額	調節金額	依金管會認可並發布生效之IFRS會計準則編製之金額
CCCC	籌資活動之現金流量						
C00100	舉借銀行借款	\$ -	\$ -	\$ -	\$ 223,165	\$ -	\$ 223,165
C00200	償還銀行借款	(137,115)	-	(137,115)	(467,994)	-	(467,994)
C04020	租賃負債本金償還	(7,296)	-	(7,296)	(19,907)	-	(19,907)
C04500	發放現金股利	(356,225)	-	(356,225)	-	-	-
C05600	支付之利息	(4,375)	-	(4,375)	(7,400)	-	(7,400)
CCCC	籌資活動之淨現金流(出)入	(505,011)	-	(505,011)	(272,136)	-	(272,136)
DDDD	匯率變動對現金及約當現金之影響	(18,108)	-	(18,108)	(42,557)	-	(42,557)
EEEE	銀行存款及現金淨增加(減少)數	709,400	-	709,400	(393,127)	-	(393,127)
E00100	期初銀行存款及現金餘額	308,380	-	308,380	796,987	-	796,987
E00200	期末銀行存款及現金餘額	<u>\$ 1,017,780</u>	<u>\$ -</u>	<u>\$ 1,017,780</u>	<u>\$ 403,860</u>	<u>\$ -</u>	<u>\$ 403,860</u>

註一：上列財務報表之所有資產、負債及權益科目金額，係以113年6月30日之港幣對新臺幣匯率(HK\$1:NT\$4.155)換算。

註二：最近3年度港幣對新臺幣最高、最低及平均匯率如下：

年	度	最	高	最	低	平	均
112.1.1-112.12.31		HK\$1:NT\$4.174		HK\$1:NT\$3.801		HK\$1:NT\$3.975	
111.1.1-111.12.31		HK\$1:NT\$4.103		HK\$1:NT\$3.520		HK\$1:NT\$3.806	
110.1.1-110.12.31		HK\$1:NT\$3.694		HK\$1:NT\$3.529		HK\$1:NT\$3.603	

(請參閱勤業眾信聯合會計師事務所民國113年9月20日複核報告)

董事長：王祖同



經理人：劉軍



會計主管：陳梓妍





晨訊科技集團有限公司及子公司

合併財務報表重編說明

民國 113 年及 112 年 1 月 1 日至 6 月 30 日

(金額除另予註明者外，係以新臺幣仟元為單位)

一、合併財務報表重編原則

晨訊科技集團有限公司及子公司（以下稱「合併公司」）如附件四所列之民國 113 年及 112 年 1 月 1 日至 6 月 30 日財務報告，係包括晨訊科技集團有限公司及子公司之合併財務資訊。

合併公司依香港聯合交易所有限公司證券上市規則附錄 16 適用揭露規定及國際會計準則委員會頒布的國際會計準則第 34 號「期中財務報導」（以下稱「國際財務報告準則」）編製之合併資產負債表、合併綜合損益表及合併現金流量表，因適用之會計原則及報表格式不同，與「證券發行人財務報告編製準則」及金融監督管理委員會認可之國際財務報導準則、國際會計準則、解釋及解釋公告（以下稱「金管會認可並發布生效之 IFRS 會計準則」）編製規定不同，爰依中華民國金融監督管理委員會民國 101 年 12 月 13 日金管證審字第 1010056540 號令「第二上市（櫃）公司財務報告複核要點」，就上述合併資產負債表、合併綜合損益表及合併現金流量表依金管會認可並發布生效之 IFRS 會計準則予以重編（以下稱「重編合併財務報表」）。

因適用之會計原則及報表格式不同，對合併公司民國 113 及 112 年上半年度合併財務報表之分類及損益影響金額，業已依證券發行人財務報告編製準則及金管會認可並發布生效之 IFRS 會計準則規定之格式與分類將上述合併資產負債表、合併綜合損益表及合併現金流量表予以重分類調整。

二、金管會認可並發布生效之 IFRS 會計準則與國際財務報告準則適用之會計原則重大差異彙總說明

合併公司之以下交易事項於現行已發布生效之金管會認可並發布生效之 IFRS 會計準則及國際財務報告準則之主要差異，茲彙總說明如下：

項	目	金管會認可並發布生效之 IFRS 會計準則	國際財務報告準則	對重編合併財務報表之影響
股份基礎給付交易會計處理		員工於認股權存續期間屆滿仍未行使認股權利，以往認列員工酬勞成本而累計於「資本公積－員工認股權」之餘額轉列「資本公積－其他」項下。	員工於認股權存續期間屆滿仍未行使認股權利，以往認列員工酬勞成本而累計於「資本公積－員工認股權」之餘額轉列「未分配盈餘」項下。	已依金管會認可之 IFRSs 規定予以調整。 資本公積－其他及未分配盈餘影響數 113.06.30：183,476 仟元 112.12.31：183,476 仟元 112.06.30：144,964 仟元

三、金管會認可並發布生效之 IFRS 會計準則與國際財務報告準則適用報表格式不同之重大差異彙總說明

項	目	金管會認可並發布生效之 IFRS 會計準則	國際財務報告準則	對重編合併財務報表之影響
(一)合併資產負債表		資產負債表表達期間為當期與去年同期及前一會計年度會計期間終了日。	期中財務報導規定財務狀況表兩期表達期間為當期期中結束日與前一會計年度結束日。	已依金管會認可並發布生效之 IFRS 會計準則規定予以表達揭露。
		一般之分類方式，資產係以流動性大小排列，流動性大者在前，流動性小者在後。負債則按到期日的遠近排列，近者在先，遠者在後。股東權益按永久性大小排列，永久性大者在先，小者在後。	一般之分類方式，資產係以非流動性資產在前，流動資產在後。負債及權益，係以負債在前，股本及各項準備在後，負債以流動負債在前，非流動負債在後。	已依金管會認可並發布生效之 IFRS 會計準則規定予以表達揭露。

(接次頁)

(承前頁)

項	目	金管會認可並發布 生效之 IFRS 會計準則	國際財務報告準則	對重編合併財務報表 之影響
		為求允當表達企業財務狀況，擬將其他應收款及其他應付款科目按其性質再予以細分表達。	應於資產負債表中表達額外之單行項目、標題及小計。若某一項目因其大小、性質或功能致單獨表達與企業財務狀況之了解攸關，則應列為單行項目；各項目所用之敘述及順序，可依企業及其交易性質修改，以提供有助於了解企業財務狀況之攸關資訊。另企業應評估資產之性質及流動性、資產於企業內之功能及負債之金額、性質及時點，以判斷是否須單獨表達額外項目。	已依金管會認可之 IFRS 會計準則規定予以表達揭露。 資產重分類金額 113.06.30： 105,965 仟元 112.12.31： 94,996 仟元 112.06.30： 136,263 仟元 負債重分類金額 113.06.30：20,517 仟元 112.12.31：19,678 仟元 112.06.30：20,950 仟元
		質押定期存款分類為流動資產項下，並列示為按攤銷後成本衡量之金融資產科目表達。	質押定期存款列為單行科目。	已依金管會認可之 IFRS 會計準則規定予以表達揭露。 資產重分類金額 113.06.30：91,410 仟元 112.12.31：91,410 仟元 112.06.30：494,956 仟元
		短期銀行存款分類為流動資產項下，並列示為現金及約當現金及按攤銷後成本衡量之金融資產科目表達。	短期銀行存款列為單行科目。	已依金管會認可之 IFRS 會計準則規定予以表達揭露。 資產重分類金額 113.06.30：2,626,064 仟元 112.12.31：2,882,236 仟元 112.06.30：1,019,010 仟元

(接次頁)

(承前頁)

項	目	金管會認可並發布 生效之 IFRS 會計準則	國際財務報告準則	對重編合併財務報表 之影響
		待售房地分類為流動 資產項下，並列示 為存貨科目彙總 表達。	在建房地及待售房地 分別列為單行科 目。	已依金管會認可之 IFRS 會計準則規定予以表 達揭露。 資產重分類金額 113.06.30：1,949 仟元 112.12.31：1,949 仟元 112.06.30：33,028 仟元
(二)合併綜合損益表		應區分營業收入、營 業成本、營業費 用、營業外收入、 營業外費用及所 得稅費用，分別予 以列示，但營業成 本及營業費用不 能分別列示者，得 合併之。	應區分收入、財務成 本、所得稅費用、 本年度利益。無需 區分營業外收入 與支出。	已依金管會認可之 IFRS 會計準則規定予以表 達揭露。
(三)合併現金流量表		質押定期存款應屬按 攤銷後成本衡量 之金融資產範疇。	質押定期存款於現金 流量表中獨立列 示。	已依金管會認可之 IFRS 會計準則規定予以表 達揭露。 現金流量重分類金額 113 年上半年度：無。 112 年上半年度： 186,248 仟元
		短期銀行存款應屬按 攤銷後成本衡量 之金融資產範疇。	短期銀行存款於現金 流量表中獨立列 示。	已依金管會認可之 IFRS 會計準則規定予以表 達揭露。 現金流量重分類金額 113 年上半年度： 255,018 仟元 112 年上半年度： 325,436 仟元

附件四

REPORT ON REVIEW OF CONDENSED CONSOLIDATED FINANCIAL STATEMENTS

TO THE BOARD OF DIRECTORS OF SIM TECHNOLOGY GROUP LIMITED

晨訊科技集團有限公司

(incorporated in Bermuda with limited liability)

Introduction

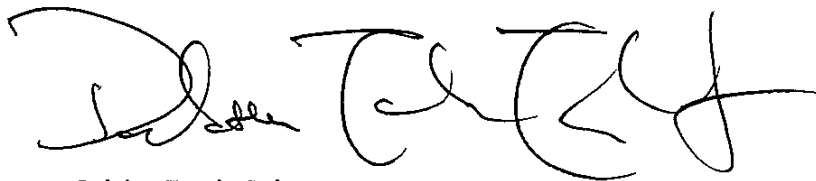
We have reviewed the condensed consolidated financial statements of SIM Technology Group Limited (the "Company") and its subsidiaries (collectively referred to as the "Group") set out on pages 12 to 43, which comprise the condensed consolidated statement of financial position as of 30 June 2024 and the related condensed consolidated statement of profit or loss and other comprehensive income, statement of changes in equity and statement of cash flows for the six-month period then ended, and certain explanatory notes. The Rules Governing the Listing of Securities on The Stock Exchange of Hong Kong Limited require the preparation of a report on interim financial information to be in compliance with the relevant provisions thereof and International Accounting Standard 34 "Interim Financial Reporting" ("IAS 34") issued by the Hong Kong Institute of Certified Public Accountants. The directors of the Company are responsible for the preparation and presentation of these condensed consolidated financial statements in accordance with IAS 34. Our responsibility is to express a conclusion on these condensed consolidated financial statements based on our review, and to report our conclusion solely to you, as a body, in accordance with our agreed terms of engagement, and for no other purpose. We do not assume responsibility towards or accept liability to any other person for the contents of this report.

Scope of Review

We conducted our review in accordance with Hong Kong Standard on Review Engagements 2410 "Review of Interim Financial Information Performed by the Independent Auditor of the Entity" issued by the Hong Kong Institute of Certified Public Accountants. A review of these condensed consolidated financial statements consists of making inquiries, primarily of persons responsible for financial and accounting matters, and applying analytical and other review procedures. A review is substantially less in scope than an audit conducted in accordance with Hong Kong Standards on Auditing and consequently does not enable us to obtain assurance that we would become aware of all significant matters that might be identified in an audit. Accordingly, we do not express an audit opinion.

Conclusion

Based on our review, nothing has come to our attention that causes us to believe that the condensed consolidated financial statements are not prepared, in all material respects, in accordance with IAS 34.



Deloitte Touche Tohmatsu
Certified Public Accountants
Hong Kong
27 August 2024

sim

SIM Technology

晨訊科技集團有限公司*

(於百慕達註冊成立之有限公司)

(股份代號：2000)



* 僅供識別

中期報告

2024



主席報告書

本人謹代表晨訊科技集團有限公司(「本公司」)董事(「董事」)會(「董事會」)提呈本公司及其附屬公司(統稱「本集團」)截至二零二四年六月三十日止六個月(「二零二四年上半年」)之中期業績報告。

業務回顧

二零二四年上半年，集團所處的行業競爭已臻白熱化，部分企業因此倒閉或轉型，對整個行業產業鏈和就業市場造成巨大衝擊。受中美貿易戰的影響，不僅集團主要客戶的出口業務大幅縮水，集團本身在海外新業務新客戶的開拓也十分艱難，新項目的開發不盡人意，上半年訂單額尤其是出口訂單出現大幅縮減，營業額和毛利額均同比下滑。集團於二零二四年上半年實現營業額183,700,000港元，較上年同期減少38.3%。毛利額38,300,000港元，較上年同期減少27.4%。毛利額的減少加上為了清理歷史遺留的備料等問題帶來的虧損，雪上加霜，以至於二零二四年上半年手機和物聯網終端板塊的總虧損高達37,400,000港元。去年透過收購成為集團非全資子公司的上海葇康電子有限公司(「上海葇康」)所從事的車載智能產品業務，由於仍處於投入期，未對研發費用進行資本化處理，錄得虧損25,300,000港元。

除了兩項主營業務產生的經營虧損以外，物業租賃管理業務的公平值損失和外幣匯率波動產生的匯兌損失，同樣對當期損益產生了重大影響。評估師基於對未來租金市場的判斷以及集團實際租約的情況，對集團投資性物業做出約21,100,000港元的公平值損失，這部分虧損直接進入了當期損益。



主席報告書

近幾年人民幣兌美元的匯率持續貶值，從約1美元兌6.2元人民幣貶值到現在約1美元兌7.3元人民幣。集團前期從境外母公司投入到國內子公司的美元資本金，亦受此影響產生較大的匯兌損失。隨著上海博鼎融資租賃有限公司、廣東晨訊科技有限公司在二零二四年上半年完成註銷手續，資金重新由人民幣購匯成為美元並匯回境外母公司，從而產生了約30,800,000港元的匯兌損失並進入了當期損益（註銷時所累計換算儲備進行重新分類，這部分不影響權益）。

主營業務虧損加上資產減值和匯兌損失的影響，使本集團二零二四年上半年錄得本公司擁有人應佔虧損共計82,300,000港元，其中半數以上虧損來源於對歷史業務或者公司進行清理。

手機及物聯網終端業務

該業務於二零二四年上半年實現營業額156,300,000港元，較上年同期減少42.7%。毛利額16,800,000港元，較上年同期減少44.1%，板塊錄得37,400,000港元的虧損。

受國際貿易戰的影響，海外業務的開拓困難重重，海外訂單大幅度減少。其次國內製造業同行均面臨供過於求、僧多粥少的困境，市場價格競爭日趨慘烈。因此，板塊的最大困難是業務量嚴重不足，報告期內營業額始終在低位徘徊，毛利額仍然不能負擔現有規模的團隊支出。同時，對於歷史問題，管理層通過業務整頓裁撤，人員優化，物料清理等手段進行處理，報告期內約產生了約19,000,000港元的虧損。歷史問題預期對後期的業績仍將產生一定影響，但金額和影響都會越來越小。



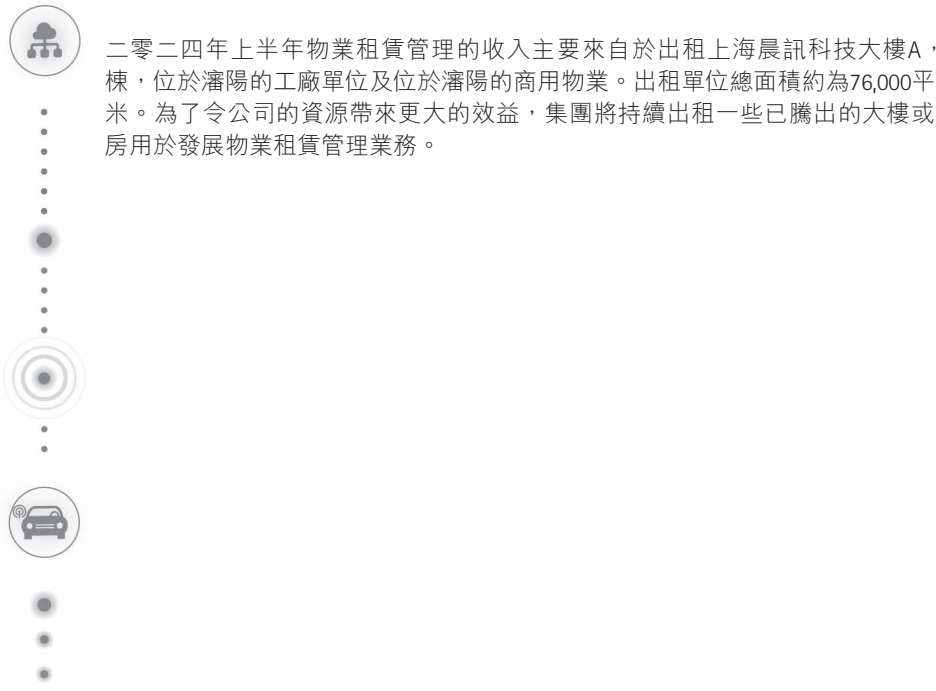
主席報告書

目前，開源節流是業務工作的重心，一方面集團管理層繼續秉持過去兩年的改革策略，對團隊、架構進行優化調整，通過降本增效，使費用支出匹配業務規模。另一方面增加銷售力量，拓展生意機會，尤其是拓展海外業務的市場與機會。

車載智能產品業務

二零二三年上半年，集團成為上海綦康的控股股東，深度進入車載智能產品行業。經過一年的不懈努力，上海綦康已成為汽車行業的一級供應商，相關產品開發也進入到了關鍵階段。由於集團目前所在的細分領域是汽車電子行業中門檻最高的智能座艙領域產品，產品結構複雜、技術門檻要求高，研發投入是一筆巨大的數字。由於該板塊業務的研發投入未作資本化處理，報告期內錄得虧損額約25,300,000港元。上海綦康已如期完成了汽車廠商的一系列嚴苛的產品認證，即將實現量產，預期在下半年以及未來兩年為集團帶來持續的回報。

物業租賃管理



二零二四年上半年物業租賃管理的收入主要來自於出租上海晨訊科技大樓A、B棟，位於瀋陽的工廠單位及位於瀋陽的商用物業。出租單位總面積約為76,000平方米。為了令公司的資源帶來更大的效益，集團將持續出租一些已騰出的大樓或廠房用於發展物業租賃管理業務。



主席報告書

二零二四年上半年物業租賃管理的收入為22,200,000港元(二零二三年上半年：25,100,000港元)，毛利率為90.3%(二零二三年上半年：90.2%)。於二零二三年七月，本公司的間接全資附屬公司上海晨興希姆通電子科技有限公司(「上海晨興」)與當地政府簽訂收地協議，內容有關收回(「收回土地」)上海晨興於上海青浦擁有的一塊土地之土地使用權連同所有上蓋建築物、構築物及搭建物(「青浦工廠」)。該土地回收已於二零二三完成，而所有在青浦工廠之租客亦已獲得適當之賠償並已遷出。由於收回土地，出租單位總面積由約108,000平方米減少至76,000平方米，二零二四年上半年的收入亦比二零二三年上半年減少。

展望

二零二四年下半年集團挑戰與機遇並存。對於手機及物聯網終端業務，集團亦將持續優化現有產品線，聚焦那些具有核心競爭力的優勢產品，用優勢產品尋找優質客戶，將優勢產品轉換成客戶訂單，並通過技術創新與服務升級，不斷提升產品附加值與用戶體驗，鞏固並深化與優質客戶的合作關係。

下半年車載智能產品業務即將實現量產，除了盡快讓新項目落地之外，老項目的工作重心從研發轉為保品質、保交付。集團將發揮一貫的質量至上的理念，集中力量通過這項考驗，在業界樹立良好的口碑，不斷提升市場份額與業務機會，為集團在未來幾年帶來合理的回報。

集團將持續對新業務和經營模式做深入探索。未來，管理層仍將秉持務實穩健發展的思路，為集團創造價值，為股東創造收益。





主席報告書

致謝

董事會感謝本集團之股東、客戶、供應商、往來銀行及專業顧問對本集團給予支持，本人並為本公司所有員工於本年度內盡忠職守作出貢獻致謝。

王祖同

主席

香港，二零二四年八月二十七日



管理層討論及分析

財務回顧

截至二零二四年上半年，本集團之收入為183,700,000港元(二零二三年上半年：297,800,000港元)，其中來自手機及物聯網終端業務及車載智能產品業務(統稱「主營業務」)之收入較二零二三年上半年減少40.8%至161,400,000港元(二零二三年上半年：272,600,000港元)。二零二四年上半年，來自物業租賃管理(「非主營業務」)之收入較二零二三年上半年減少11.5%至22,200,000港元(二零二三年上半年：25,100,000港元)。

本集團二零二四年上半年主營業務的毛利額18,200,000港元(二零二三年上半年：30,100,000港元)。主營業務之毛利率11.3%(二零二三年上半年：11.0%)，非主營業務的毛利率增加至90.3%(二零二三年上半年：90.2%)。二零二四年上半年本集團整體毛利率增加至20.8%(二零二三年上半年：17.7%)。

由於物業租賃管理業務的公平值損失和外幣匯率波動產生的匯兌損失對二零二四年上半年的損益產生了重大影響，本集團錄得之本公司擁有人應佔虧損為82,300,000港元(二零二三年上半年：50,400,000港元)。二零二四年上半年之每股基本虧損為3.8港仙(二零二三年上半年：2.3港仙)。

核心業務的分類業績

	截至二零二四年六月三十日			截至二零二三年六月三十日		
	止六個月		毛利率 %	止六個月		毛利率 %
收入	毛利	收入		毛利		
	百萬港元	百萬港元	百萬港元	百萬港元		
手機及物聯網終端業務	156.3	16.8	10.8	272.6	30.1	11.0
車載智能產品業務	5.1	1.4	26.9	-	-	-
總計	161.4	18.2	11.3	272.6	30.1	11.0



管理層討論及分析

手機及物聯網終端業務

受國際貿易戰的影響，海外業務的開拓困難重重，海外訂單大幅度減少。加上，國內製造業同行均面臨供過於求、僧多粥少的困境，市場價格競爭日趨慘烈。二零二四年上半年的分類收入較二零二三年上半年減少42.7%至156,300,000港元（二零二三年上半年：272,600,000港元）。本分類於二零二四年上半年錄得之毛利率為10.8%（二零二三年上半年：11.0%）。於二零二四年上半年，ODM業務收入佔本分類收入約91%（二零二三年上半年：92%）。

車載智能產品業務

去年透過收購成為集團非全資子公司的上海藁康所從事的車載智能產品業務成為本集團二零二四年上半年的新業務分類。

流動資金、財務資源及資本結構



流動資金

於二零二四年六月三十日，本集團的銀行結餘及現金為245,000,000港元（二零二三年十二月三十一日：74,200,000港元），其中1.1%以美元持有，9.6%以日元持有，89.1%以人民幣持有，其餘則以港元持有；本集團的短期銀行存款為632,000,000港元（二零二三年十二月三十一日：693,700,000港元），其中72.0%以美元持有，28.0%以人民幣持有。於二零二四年六月三十日，本集團亦就其借貸抵押以人民幣計值的銀行存款為22,000,000港元（二零二三年十二月三十一日：22,000,000港元）。本集團擬以該等銀行結餘撥付本集團的營運資金及資本開支計劃所需的資金。本集團已抵押若干銀行存款作為獲得銀行借貸之擔保。於二零二四年六月三十日，本集團並無任何銀行借貸（二零二三年十二月三十一日：33,000,000港元）。

管理層討論及分析

營運效率

本集團主營業務之存貨、應收貿易賬款及票據、應付貿易賬款及票據的週轉期分別呈列如下：

	二零二四年 六月三十日 天	二零二三年 十二月三十一日 天
存貨週轉期	94	119
應收貿易賬款及票據週轉期	81	59
應付貿易賬款及票據週轉期	98	123

二零二四年上半年，集團採用「按需」供應模式，轉向以客戶需求為導向的「拉動式」生產和配送，盡量減少庫存。同時，銷售管理提升，對客戶需求有更精準的預測和響應，減少由於預測偏差導致的過剩或缺貨。因此二零二四年上半年存貨週轉期比二零二三年年度明顯減少。

二零二四年上半年市場競爭加劇，為了保持市場份額，集團不得不放寬某些特選客戶的信用政策，適當放寬賒賬期。因此二零二四年上半年的應收貿易賬款及票據週轉期比二零二三年年度明顯增加。

二零二四年上半年，集團銷售下調，採購量相應減少，應付賬款餘額隨之降低，集團實施緊縮性的採購政策，減少了應付賬款及票據的產生。因此二零二四年上半年的應付貿易賬款及票據週轉期比二零二三年年度明顯減少。

於二零二四年六月三十日，流動比率(按流動資產對流動負債計算)為3.4倍(二零二三年十二月三十一日：3.3倍)。



管理層討論及分析

本集團認為存貨週轉期、應收貿易賬款及票據週轉期、及應付貿易賬款及票據週轉期有助本集團瞭解存貨變現能力的效率，銷售與現金周轉週期。透過審視週轉天數將可改善本集團的營運效率。流動比率可幫助本集團瞭解其短期及長期償債能力。

庫務政策

本集團採納審慎之庫務政策。本集團之盈餘資金主要存入聲譽良好之銀行作為定期及活期存款，以賺取利息收入。

本集團若干銷售及購買存貨以美元計值，另本集團若干應收貿易賬款、應付貿易賬款及銀行結餘以美元計值，本集團因此承受美元貨幣風險。於二零二四年上半年，本集團無使用任何金融工具作對沖用途，但在需要時會考慮簽訂不交割遠期外匯合約抵銷以美元計值的外匯風險。



資本結構

截至二零二四年六月三十日，本公司已發行2,143,351,300股每股面值0.10港元之普通股且未持有任何庫存股。

於二零二四年上半年，概無發行本公司之股票。

負債比率

於二零二四年六月三十日，本集團之資產總值為1,913,700,000港元(二零二三年十二月三十一日：2,149,500,000港元)，銀行借貸為零(二零二三年十二月三十一日：33,000,000港元)。本集團之負債比率(按銀行借貸總額除以資產總值計算)為0%(二零二三年十二月三十一日：1.5%)。

本集團透過定期審視資本負債比率，依據未來資金規劃需求，於股東回報及資金安全之間取得平衡，並且因應經營環境的變化調整資本結構。



管理層討論及分析

僱員

於二零二四年六月三十日，本集團共有約573名(二零二三年十二月三十一日：688名)僱員。本集團為其所有香港僱員設立一項強制性公積金退休福利計劃，並根據中國適用法律及法規之規定向中國僱員提供福利。本集團設有全面的培訓系統，為僱員建立基於網絡的職業道路，包括職位及能力管理、技巧提升項目、各式培訓機會、僱員在線學習項目、內部提升機制、主要僱員發展項目、主要職位繼任計劃及領導力發展計劃。本集團亦根據僱員個別表現及本集團之表現不時向僱員提供酌情花紅及根據本公司已採用或將採用之購股權計劃授予股權及股份獎勵計劃授予股份獎勵。

薪酬政策

本集團之僱員薪酬政策由人力資源部釐定。本集團根據僱員之功績、資格及能力而提供薪酬待遇。

董事及高級管理層之酬金會由董事會薪酬委員會參考本集團經營業績、董事及高級管理層所承擔之責任及可作比較之市場統計數據後進行審閱。

本公司已採納一項購股權計劃(「購股權計劃」)主要目的為鼓勵計劃所述包括本集團執行董事及僱員在內的合資格人士於日後為本集團帶來最大貢獻，並回報彼等所作出的努力。



管理層討論及分析




未來重大投資計劃

本集團於二零二四年上半年並無任何未來重大投資或資本資產計劃。

重大收購及出售附屬公司及聯營公司

本集團於二零二四年上半年並無任何重大收購或出售附屬或聯營公司。

重大投資




於二零二四年六月三十日，本集團並無任何重大投資。

或然負債



於二零二四年六月三十日，本集團並無任何重大或然負債。



於報告其後事項



自二零二四年上半年末起，概無發生重大事項。

中期財務報表

簡明綜合損益表

截至二零二四年六月三十日止六個月

	附註	截至六月三十日止六個月	
		二零二四年 千港元 (未經審核)	二零二三年 千港元 (未經審核)
收入	3	183,678	297,754
銷售及服務成本		(145,398)	(245,002)
毛利		38,280	52,752
其他收入	5	27,390	38,057
其他收益及虧損	5	(53,670)	(29,899)
預期信貸虧損模式下之減值虧損 撥回(減值虧損)，淨額	13	1,300	(672)
研究及開發費用		(59,942)	(63,913)
銷售及分銷成本		(9,372)	(10,943)
行政開支		(33,797)	(34,093)
分佔聯營公司業績		56	(1,168)
融資成本		(1,053)	(1,933)
除稅前虧損		(90,808)	(51,812)
稅項	6	770	1,473
本期虧損	7	(90,038)	(50,339)

中期財務報表

截至六月三十日止六個月
 二零二四年 二零二三年
 千港元 千港元
 (未經審核) (未經審核)

附註

下列各項應佔本期(虧損)溢利：

本公司擁有人	(82,257)	(50,407)
非控股權益	(7,781)	68

	<u>(90,038)</u>	<u>(50,339)</u>
--	-----------------	-----------------

每股虧損(港仙) 9

基本	<u>(3.8)</u>	<u>(2.3)</u>
----	--------------	--------------

攤薄	<u>(3.8)</u>	<u>(2.3)</u>
----	--------------	--------------

中期財務報表

簡明綜合損益及其他全面收益表 截至二零二四年六月三十日止六個月

	附註	截至六月三十日止六個月	
		二零二四年 千港元 (未經審核)	二零二三年 千港元 (未經審核)
本期虧損	7	(90,038)	(50,339)
本期其他全面收益(開支)：			
其後可能重新分類至本期損益之 項目：			
註銷海外業務後將累計匯兌儲備 重新分類		30,764	-
其後將不可重新分類至本期損益之 項目：			
將使用權資產以及物業、廠房及 設備轉撥至按公平值入賬之 投資物業之盈餘		357	979
投資於按公平值計入其他全面 收益的股本工具之 公平值虧損，扣除遞延稅項 換算至呈列貨幣產生之匯兌差額		(5,779) (4,561)	(310) (22,896)
本期其他全面收益(開支)		20,781	(22,227)
本期全面開支總額		(69,257)	(72,566)
下列各項應佔全面(開支)收益總額：			
本公司擁有人		(61,476)	(72,634)
非控股權益		(7,781)	68
		(69,257)	(72,566)

中期財務報表

簡明綜合財務狀況表

於二零二四年六月三十日

		二零二四年 六月三十日 千港元 (未經審核)	二零二三年 十二月三十一日 千港元 (經審核)
	附註		
非流動資產			
投資物業	10	619,805	640,111
物業、廠房及設備	10	44,075	56,243
使用權資產	10	17,023	17,482
無形資產	10	165	553
於聯營公司之權益		46,672	46,616
按公平值計入其他全面收益 (「按公平值計入其他 全面收益」)之股本工具	19	60,425	68,130
		788,165	829,135
流動資產			
存貨	14	59,056	86,323
持作銷售物業		469	469
應收貿易賬款及票據	12	81,779	82,440
其他應收賬款、按金及預付款項		84,740	360,807
應收一間聯營公司款項	18	251	-
按公平值計入損益(「按公平值計入 損益」)之金融資產	19	291	468
已抵押銀行存款		22,000	22,000
短期銀行存款		632,025	693,679
銀行結餘及現金		244,953	74,219
		1,125,564	1,320,405

中期財務報表

		二零二四年 六月三十日 千港元 (未經審核)	二零二三年 十二月三十一日 千港元 (經審核)
流動負債			
應付貿易賬款及票據	15	60,337	77,920
合約負債		94,392	80,065
租客按金		3,822	3,620
遞延收入		1,116	1,116
其他應付賬款及應計款項		63,924	75,084
銀行借貸	16	-	33,000
租賃負債		2,663	2,509
應付稅項		105,644	122,083
		331,898	395,397
流動資產淨值		793,666	925,008
總資產減流動負債		1,581,831	1,754,143
資本及儲備			
股本	17	214,335	214,335
儲備		1,267,219	1,405,591
本公司擁有人應佔權益		1,481,554	1,619,926
非控股權益		(17,352)	(733)
權益總額		1,464,202	1,619,193
非流動負債			
租客按金		6,124	6,078
租賃負債		659	2,194
遞延稅項負債		82,891	89,976
遞延收入		27,955	36,702
		117,629	134,950
		1,581,831	1,754,143

中期財務報表

簡明綜合權益變動表

截至二零二四年六月三十日止六個月








	本公司擁有人應佔										非控股權益	合計		
	股本	股份溢價	法定盈餘儲備	其他儲備	購股權儲備	僱員股份信託儲備	物業重估儲備	資產重估儲備	資本贖回儲備	資本換算儲備			累計(虧損)溢利	合計
	千港元	千港元	千港元	千港元	千港元	千港元	千港元	千港元	千港元	千港元	千港元	千港元	千港元	千港元
於二零二三年一月一日 (經審核)	219,852	746,459	61,469	95,271	17,871	(16,623)	333,256	3,867	38,705	83,525	(289,439)	1,294,213	14,123	1,308,336
本期(虧損)溢利	-	-	-	-	-	-	-	-	-	-	(50,407)	(50,407)	68	(50,339)
本期間其他全面收益(開支)	-	-	-	-	-	-	979	(310)	-	(22,896)	-	(22,227)	-	(22,227)
本期間全面收益(開支)總額	-	-	-	-	-	-	979	(310)	-	(22,896)	(50,407)	(72,634)	68	(72,566)
註銷一間非全資附屬公司時撥回	-	-	-	-	-	-	-	-	-	-	-	-	(762)	(762)
收購一間非全資附屬公司	-	-	-	-	-	-	-	-	-	-	-	-	(2,170)	(2,170)
轉撥至法定盈餘儲備	-	-	1,265	-	-	-	-	-	-	-	(1,265)	-	-	-
於二零二三年六月三十日 (未經審核)	219,852	746,459	62,734	95,271	17,871	(16,623)	334,235	3,557	38,705	60,629	(341,131)	1,221,579	11,259	1,232,838
於二零二四年一月一日 (經審核)	214,335	733,716	119,217	95,271	8,602	-	274,905	11,830	44,222	61,722	56,106	1,619,926	(733)	1,619,193
本期虧損	-	-	-	-	-	-	-	-	-	-	(82,257)	(82,257)	(7,781)	(90,038)
本期間其他全面收益(開支)	-	-	-	-	-	-	357	(5,779)	-	26,203	-	20,781	-	20,781
本期間全面收益(開支)總額	-	-	-	-	-	-	357	(5,779)	-	26,203	(82,257)	(61,476)	(7,781)	(69,257)
出售一間附屬公司	-	-	-	-	-	-	-	-	-	(315)	9,153	8,838	(8,838)	-
已付股息(附註6)	-	-	-	-	-	-	-	-	-	-	(85,734)	(85,734)	-	(85,734)
註銷附屬公司時撥回	-	-	(1,817)	-	-	-	-	-	-	-	1,817	-	-	-
轉撥至法定盈餘儲備	-	-	745	-	-	-	-	-	-	-	(745)	-	-	-
於二零二四年六月三十日 (未經審核)	214,335	733,716	118,145	95,271	8,602	-	275,262	6,051	44,222	87,610	(101,660)	1,481,554	(17,352)	1,464,202



中期財務報表



附註：

- (a) 誠如中華人民共和國(「中國」)法律及法規之規定，於中國成立之附屬公司每年須於派發淨盈利之前撥出其稅後淨盈利10%作為法定盈餘儲備金(儲備達致附屬公司註冊資本50%情況下除外)。該等儲備金僅可用於抵銷累計虧損或增加資本，惟須獲得相關附屬公司董事會及相關主管機構之批准。
 - (b) 其他儲備來自為籌備本公司股份於香港聯合交易所有限公司(「聯交所」)主板上市而進行的重組及收購附屬公司額外權益後所付代價與相關非控股權益之間的差額。
- 
- 
- 
- 
- 
- 
- 

中期財務報表

簡明綜合現金流量表

截至二零二四年六月三十日止六個月

截至六月三十日止六個月

二零二四年 二零二三年
千港元 千港元
(未經審核) (未經審核)

經營活動

營運資金變動前之經營現金流量	(37,690)	(52,544)
合約負債增加(減少)	14,327	(20,158)
營運資金之其他變動	(21,948)	60,623
用於經營之現金	(45,311)	(12,079)
已收利息	15,389	8,485
已(付)退稅項	(19,249)	538
用於經營活動之現金淨額	(49,171)	(3,056)

投資活動

出售按公平值計入損益之金融資產 之所得款項	-	2,711
出售物業、廠房及設備之所得款項	1,159	179
出售持作出售資產之所得款項淨額	287,281	-
購買物業、廠房及設備	(3,773)	(629)
購買無形資產	(630)	(1,437)
出售一間聯營公司之現金流入淨額	-	6,941
收取應收聯營公司款項	-	2,414
收取應收代價	644	226
向一間聯營公司墊款	(251)	-
存入已抵押銀行存款	-	(21,546)
提取已抵押銀行存款	-	66,371
存入短期銀行存款	(350,428)	(132,177)
提取短期銀行存款	411,804	53,853
已收股息	-	7,273
來自(用於)投資活動之現金淨額	345,806	(15,821)

中期財務報表

截至六月三十日止六個月
 二零二四年 二零二三年
 千港元 千港元
 (未經審核) (未經審核)

融資活動

新造銀行借貸	-	53,710
償還銀行借貸	(33,000)	(112,634)
已付利息	(1,053)	(1,781)
償還租賃負債	(1,756)	(4,791)
已付股息	(85,734)	-
用於融資活動之現金淨額	(121,543)	(65,496)
現金及現金等值項目增加(減少)淨額	175,092	(84,373)
期初現金及現金等值項目	74,219	191,814
匯率變動之影響	(4,358)	(10,242)
期終現金及現金等值項目	244,953	97,199



中期財務報表



簡明綜合財務報表附註

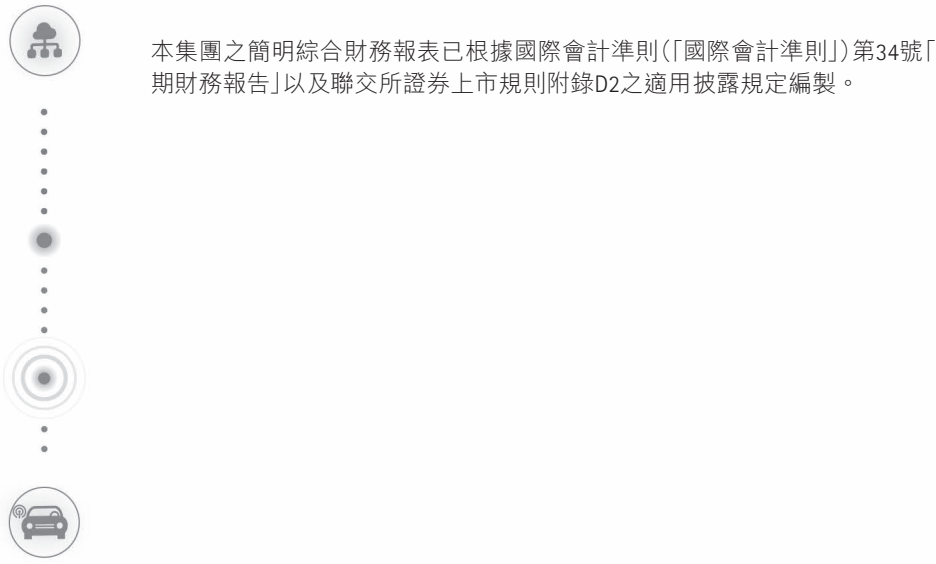
截至二零二四年六月三十日止六個月

1. 一般資料及編製基準

晨訊科技集團有限公司(「本公司」)乃根據百慕達一九八一年公司法(經修訂)於百慕達註冊成立為獲豁免有限公司。

本公司為一家投資控股公司。其附屬公司之主要業務為進行手機及物聯網終端業務(「手機及物聯網終端業務」)、車載智能產品業務以及在中國從事物業租賃管理。

本公司之功能貨幣為人民幣(「人民幣」)。本簡明綜合財務報表以港元(「港元」)呈列，乃因本公司董事認為作為一間於聯交所的上市公司和方便股東，財務報表以港元呈列更為恰當。



本集團之簡明綜合財務報表已根據國際會計準則(「國際會計準則」)第34號「中期財務報告」以及聯交所證券上市規則附錄D2之適用披露規定編製。

2. 主要會計政策

除投資物業及若干金融工具按公平值計算外，簡明綜合財務報表以歷史成本基準編製。

除因應用修訂的國際財務報告準則（「國際財務報告準則」）而產生的會計政策變動外，截至二零二四年六月三十日止六個月之簡明綜合財務報表中採納之會計政策及計算方法與本集團截至二零二三年十二月三十一日止年度之年度綜合財務報表所呈列的相同。

應用國際財務報告準則之修訂

於本中期期間，本集團已就編製本集團之簡明綜合財務報表，首次應用於二零二四年一月一日開始之本集團年度期間強制生效之國際財務報告準則之若干修訂：

國際財務報告準則第16號之修訂	售後租回之租賃負債
國際會計準則第1號之修訂	將負債分類為流動或非流動
國際會計準則第1號之修訂	附帶契諾的非流動負債
國際會計準則第7號及國際財務報告準則第7號之修訂	供應商融資安排

於本中期期間應用國際財務報告準則的修訂對本集團於本期間及過往期間之表現及財務狀況及／或簡明綜合財務報表內所載之披露並無重大影響。

中期財務報表

3. 收入

與客戶合同的收入分解

截至二零二四年六月三十日止六個月(未經審核)

	手機及 物聯網 終端業務 千港元	車載智能 產品業務 千港元	物業租賃 管理 千港元	總計 千港元
商品或服務類型				
銷售手機及物聯網終端	156,346	-	-	156,346
銷售車載智能產品	-	5,103	-	5,103
	156,346	5,103	-	161,449
物業租賃管理	-	-	22,229	22,229
總計	156,346	5,103	22,229	183,678
與客戶合同的收入 及收入確認時間				
某一時間點	155,714	5,103	不適用	
隨時間	632	-	不適用	
總計	156,346	5,103	不適用	

中期財務報表

截至二零二三年六月三十日止六個月(未經審核)

	手機及 物聯網 終端業務 千港元	車載智能 產品業務 千港元	物業租賃 管理 千港元	總計 千港元
商品或服務類型				
銷售手機及物聯網終端	272,627	-	-	272,627
物業租賃管理	-	-	25,127	25,127
總計	272,627	-	25,127	297,754
與客戶合同的收入 及收入確認時間				
某一時間點	259,086	-	不適用	
隨時間	13,541	-	不適用	
總計	272,627	-	不適用	

地區市場

本集團收入主要來自及位於中國，即本集團實體產生收入之所在國。無呈列進一步分析。

中期財務報表

4. 分類資料

分類資料按主要營運決策者（「主要營運決策者」）（即本公司執行董事）定期審閱有關本集團構成部分之內部報告而呈列，以分配資源予分類及評估其表現。

為配合本集團近期於車載智能產品方面的業務發展，截至二零二四年六月三十日止六個月，向主要營運決策者呈報的資料包括一個新分部，車載智能產品業務。因此，該等分類各自被主要經營決策者視為獨立經營分類，令本集團按經營及可報告分類劃分之本集團分類業績及本集團分類資產及負債之呈列發生變動。截至二零二三年六月三十日止六個月及於二零二三年十二月三十一日之分類資料數據已經重列以供比較。

下表載列本集團按可呈報及營運分類劃分的收入及業績分析：

截至二零二四年六月三十日止六個月（未經審核）

	手機及 物聯網 終端業務 千港元	車載智能 產品業務 千港元	物業 租賃管理 千港元	綜合 千港元
收入				
對外銷售	156,346	5,103	22,229	183,678
分類虧損	(37,436)	(25,254)	(6,824)	(69,514)
其他收入及其他收益 及虧損－未分配				(15,599)
分佔聯營公司業績				56
公司開支				(4,698)
融資成本				(1,053)
除稅前虧損				(90,808)

中期財務報表

截至二零二三年六月三十日止六個月(未經審核)

	手機及 物聯網 終端業務 千港元	車載智能 產品業務 千港元	物業 租賃管理 千港元	綜合 千港元
收入				
對外銷售	272,627	-	25,127	297,754
分類(虧損)溢利	(39,299)	(5,752)	14,465	(30,586)
其他收入及其他收益				
及虧損－未分配				(14,295)
分佔聯營公司業績				(1,168)
公司開支				(3,830)
融資成本				(1,933)
除稅前虧損				(51,812)

分類業績代表每一分類在未分配利息收入、股息收入、未分配匯兌收益(虧損)、按公平值計入損益之金融資產之淨收益或虧損、分佔聯營公司業績、若干其他收入、公司開支、融資成本及稅項的情況下的財務業績。

中期財務報表

下表載列本集團按可呈報及營運分類劃分的資產及負債分析：

	二零二四年 六月三十日 千港元 (未經審核)	二零二三年 十二月三十一日 千港元 (經審核)
分類資產		
手機及物聯網終端業務	250,486	268,482
車載智能產品業務	4,138	20,064
物業租賃管理	619,805	640,111
可呈報分類資產總額	874,429	928,657
未分配資產	1,039,300	1,220,883
總資產	1,913,729	2,149,540
分類負債		
手機及物聯網終端業務	200,740	270,153
車載智能產品業務	2,841	991
物業租賃管理	10,142	11,405
可呈報分類負債總額	213,723	282,549
未分配負債	235,804	247,798
總負債	449,527	530,347

中期財務報表

為監控分類表現及在各分類間分配資源，除若干物業、廠房及設備、若干使用權資產、於聯營公司之權益、持作銷售物業、已抵押銀行存款、短期銀行存款、銀行結餘及現金、按公平值計入損益之金融資產、按公平值計入其他全面收益之金融資產及若干其他應收賬款、按金及預付款項，所有資產均分配至可呈報及營運分類。營運分類共同使用的資產按各營運分類所賺取的收入分配。

為監控分類表現及在分類間分配資源，除若干租賃負債、若干其他應付款項、應計款項、應付稅項、銀行借貸及遞延稅項負債，所有負債在可呈報及營運分部之間作出分配。

5. 其他收入／其他收益及虧損

	截至六月三十日止六個月	
	二零二四年	二零二三年
	千港元	千港元
	(未經審核)	(未經審核)
其他收入		
增值稅(「增值稅」)退稅(附註i)	1,010	678
政府項目收入(附註ii)	9,806	19,615
銀行利息收入	15,389	8,485
股息收入	-	7,273
其他	1,185	2,006
	<u>27,390</u>	<u>38,057</u>

中期財務報表

截至六月三十日止六個月
 二零二四年 二零二三年
 千港元 千港元
 (未經審核) (未經審核)

其他收益及虧損

出售物業、廠房及設備之虧損	(4,173)	(361)
外匯收益淨額	4,367	3,868
投資物業公平值變動	(21,120)	(275)
收回土地開支	(1,567)	(29,503)
註銷附屬公司之虧損(附註iii)	(30,764)	-
出售一間聯營公司的虧損	-	(1,581)
捐贈	(236)	(1,472)
按公平值計入損益之金融資產產生的 虧損淨額	(177)	(648)
其他	-	73
	(53,670)	(29,899)

附註：

- (i) 本公司附屬公司希姆通信息技術(上海)有限公司(「上海希姆通」)從事分銷自行開發及生產之軟件，以及開發自動化檢測設備及軟件之業務。根據中國現行之稅務法規，在中國就銷售自行開發及生產之軟件以及開發自動化檢測軟件已繳付之增值稅可享有退稅。
- (ii) 於本中期中間，此金額包括收到之無條件政府項目收入1,059,000港元(截至二零二三年六月三十日止六個月：1,077,000港元)，乃為鼓勵本集團於中國的研發活動而授出。
- 於二零二四年六月三十日，一筆29,072,000港元(二零二三年十二月三十一日：37,818,000港元)的款項仍然未攤銷並已計入其他應付款項(就流動部分而言)遞延收入(就非流動部分而言)。
- (iii) 於本中期中間，本公司於中國的全資附屬公司上海博鼎融資租賃有限公司及廣東晨訊科技有限公司均已註銷。註銷後將累計匯兌儲備重新分類金額30,764,000港元已於損益確認。

中期財務報表

6. 稅項

截至六月三十日止六個月
二零二四年 二零二三年
千港元 千港元
(未經審核) (未經審核)

稅項包括：

中國企業所得稅(「企業所得稅」)	3,154	1,282
過往年度撥備不足	(7,545)	(688)
	(4,391)	594
遞延稅項抵免	5,161	879
本期間稅項	770	1,473

由於本集團在香港並無產生應課稅溢利，於兩段期間均無作出香港利得稅撥備。

中國企業所得稅於計及相關稅務優惠後，按中國有關地區之現行稅率計算。上海希姆通、上海葇康電子有限公司及上海晨興希姆通電子科技有限公司被評為「高新技術企業」，並有權採用15%的稅率。本集團附屬公司採用之企業所得稅相關年度稅率介乎15%至25%之間(截至二零二三年六月三十日止六個月：15%至25%)。

遞延稅項開支指與重估按公平值計入其他全面收益的權益工具及重估投資物業有關的應課稅暫時性差異，以及先前確認與撇銷存貨、貿易應收款項以及物業、廠房及設備減值有關的可扣減暫時性差異。董事認為，可扣減暫時性差異過往於金額再無可能收回時確認及於兩個期間撥回。

中期財務報表

7. 本期虧損

	截至六月三十日止六個月	
	二零二四年	二零二三年
	千港元	千港元
	(未經審核)	(未經審核)
本期的虧損已扣除(計入)以下項目：		
無形資產攤銷(計入銷售及服務成本)	1,018	2,348
減：已資本化的存貨	(1,018)	(2,348)
	-	-
物業、廠房及設備折舊	10,350	14,922
減：已資本化的存貨	(5,098)	(10,728)
使用權資產折舊	5,252	4,194
	1,208	3,640
員工成本，包括董事酬金	56,622	95,829
減：已資本化的存貨	(5,187)	(17,821)
	51,435	78,008
確認為開支的存貨成本(計入銷售及服務成本)	145,398	245,002

8. 股息

董事於二零二四年三月二十六日舉行的董事會會議上建議就截至二零二三年十二月三十一日止年度派發特別股息每股普通股 4 港仙，總金額為 85,734,000 港元。此建議派發的股息已於中期期間派付。

董事並不建議就兩個期間派付中期股息。

中期財務報表

9. 每股虧損

本公司擁有人應佔每股基本及攤薄虧損乃按以下數據計算：

	截至六月三十日止六個月	
	二零二四年	二零二三年
	千港元	千港元
	(未經審核)	(未經審核)

虧損

計算每股基本及攤薄虧損之虧損	<u>(82,257)</u>	<u>(50,407)</u>
----------------	-----------------	-----------------

	截至六月三十日止六個月	
	二零二四年	二零二三年
	千股	千股

股份數目

計算每股基本及攤薄虧損之普通股加權平均數	<u>2,142,207</u>	<u>2,156,895</u>
----------------------	------------------	------------------

截至二零二四年及二零二三年六月三十日止六個月，計算每股攤薄虧損並無假設已行使本公司的尚未行使之購股權，因為行使購股權會導致對每股虧損具有反攤薄影響。

所用分母與上述計算每股基本及攤薄虧損之分母相同。




中期財務報表

10. 投資物業、物業、廠房及設備、使用權資產及無形資產之變動

投資物業

本集團投資物業於二零二四年六月三十日及二零二三年十二月三十一日之公平值，乃以與本集團並無關連之獨立合資格專業估值師衡匯評估及顧問有限公司於該日作出調整進行之估值為依據得出。

公平值乃根據收入資本化法釐定，據此，物業的所有可出租單位之市場租金將獲評估，並按此類物業投資者所預期之市場回報率貼現。市場租金乃根據未來現金流的估算作評估，並以現有租期及鄰近地區同類物業的市場租金作支持。利率則參考分析上海及瀋陽同類商業及工業物業銷售交易之收益率釐定並經考慮物業投資者的市場預期作出調整以反映本集團投資物業的特定因素。所使用的估值技巧與過往年度所採納者相同。



在估計物業之公平值時，物業之最高及最佳用途為其目前用途。於報告期末，本集團財務總監與獨立合資格專業估值師緊密合作，從而確立及釐定合適的估值技巧及輸入數據。倘資產之公平值出現重大變動，將向本集團管理層匯報出現波幅之原因。

於本中期期間，本集團由物業、廠房及設備及使用權資產轉撥總賬面值338,000港元(截至二零二三年六月三十日止六個月：1,643,000港元)之若干樓宇至投資物業，因為自用結束後已顯示出用途轉變。相關物業於轉撥日期之賬面值及公平值差額476,000港元(截至二零二三年六月三十日止六個月：1,328,000港元)已於其他全面收益中確認。



中期財務報表

於二零二四年六月三十日，投資物業之公平值為619,805,000港元(二零二三年十二月三十一日：640,111,000港元)，以及公平值虧損21,120,000港元(截至二零二三年六月三十日止六個月：公平值虧損275,000港元)已經直接於截至二零二四年六月三十日止六個月之損益內確認。

物業、廠房及設備

於本中期期間，本集團添置3,773,000港元(截至二零二三年六月三十日止六個月：629,000港元)之物業、廠房及設備。

於本中期期間，本集團出售賬面總值為5,332,000港元(截至二零二三年六月三十日止六個月：540,000港元)之若干物業、廠房及設備，現金所得款項為1,159,000港元(截至二零二三年六月三十日止六個月：179,000港元)，產生出售虧損4,173,000港元(截至二零二三年六月三十日止六個月：出售虧損361,000港元)。

使用權資產

於本中期期間，本集團就使用辦公室物業及倉庫訂立若干新租賃協議，租期介乎二至三年之間。本集團須於合約期內作出定額每月付款。於租賃開始時，本集團確認使用權資產及租賃負債376,000港元(截至二零二三年六月三十日止六個月：32,000港元)。

無形資產

於本中期期間，本集團添置630,000港元(截至二零二三年六月三十日止六個月：1,437,000港元)之無形資產。



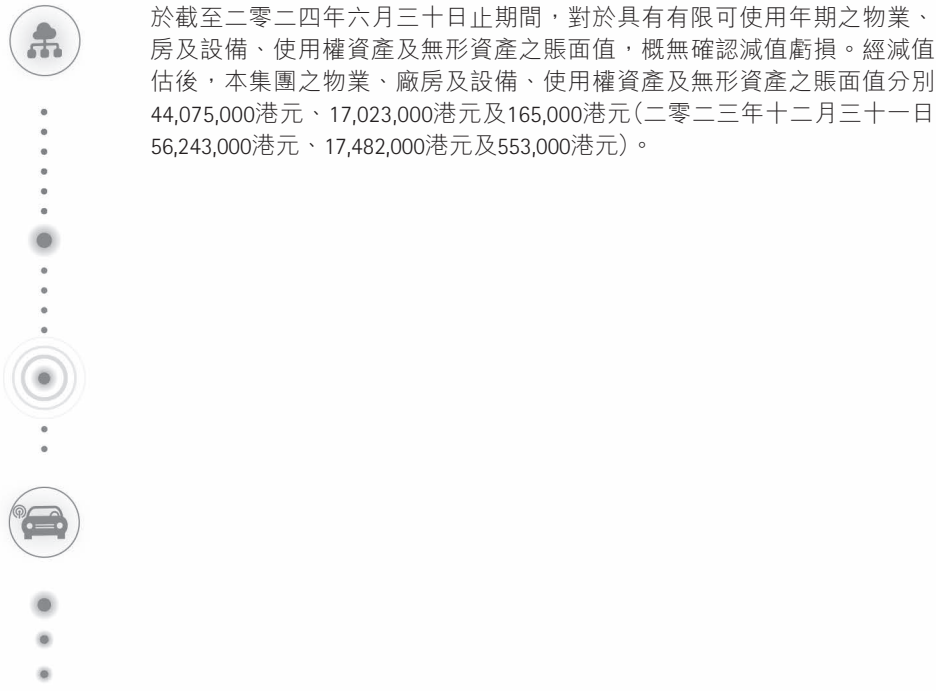
中期財務報表

11. 物業、廠房及設備、使用權資產及無形資產之減值虧損

截至二零二四年六月三十日止期間，手機及物聯網終端業務之收入下跌，造成重大經營虧損。管理層認為存在減值跡象，並對分配至手機及物聯網終端業務的資產之可收回金額進行減值測試。

可收回金額已根據預期來自資產之貼現未來稅前現金流量進行評估。計算使用價值的關鍵假設與現金流入／流出的估計有關，包括預算銷售額、毛利率及增長率。該估計是基於單位過往表現及管理層對市場發展之預期。

於二零二四年六月三十日，計算採用管理層所批准涵蓋未來5年之現金流量預測，並按歷史記錄估計年增長率。超過五年期的現金流量使用0%（二零二三年六月三十日：1%）的終端增長率外推。用於計量使用價值金額的稅前貼現率為16.2%（二零二三年六月三十日：15.8%）。



於截至二零二四年六月三十日止期間，對於具有有限可使用年期之物業、廠房及設備、使用權資產及無形資產之賬面值，概無確認減值虧損。經減值評估後，本集團之物業、廠房及設備、使用權資產及無形資產之賬面值分別為44,075,000港元、17,023,000港元及165,000港元（二零二三年十二月三十一日：56,243,000港元、17,482,000港元及553,000港元）。

中期財務報表

12. 應收貿易賬款及票據

銷售手機及物聯網終端業務以及車載智能產品業務之相關的產品和服務的一般信貸期為零至90天。與本集團有良好業務關係且財務狀況穩健之少數客戶則獲授予較長的信貸期。

以下為於報告期末應收貿易賬款(已扣除信貸虧損撥備)及應收票據按發票日期(約為確認收入之日)之賬齡分析：

	二零二四年 六月三十日 千港元 (未經審核)	二零二三年 十二月三十一日 千港元 (經審核)
應收貿易賬款		
零至30天	52,154	27,821
31至60天	5,218	19,474
61至90天	6	747
91至180天	-	641
超過180天	28,594	38,237
	85,972	86,920
減：信貸虧損撥備	(28,579)	(38,297)
	57,393	48,623
應收票據(附註)		
零至30天	12,060	13,135
31至60天	4,809	12,559
61至90天	7,429	469
91至180天	88	7,654
	24,386	33,817
應收貿易賬款及票據	81,779	82,440

附註：應收票據為向客戶收取由銀行發出之承兌票據。

中期財務報表

13. 預期信貸虧損模式下之(減值虧損撥回)減值虧損，淨額

	截至六月三十日止六個月	
	二零二四年	二零二三年
	千港元	千港元
	(未經審核)	(未經審核)
就下列各項確認(減值虧損撥回)減值虧損		
應收貿易賬款	(721)	(5,560)
其他應收賬款	65	732
應收聯營公司款項	-	(2,414)
應收代價	(644)	7,914
	<u>(1,300)</u>	<u>672</u>

截至二零二四年六月三十日止六個月的簡明綜合財務報表所用的釐定輸入數據及假設以及估計方法的基準與編製本集團截至二零二三年十二月三十一日止年度的年度綜合財務報表所用基準相同。

14. 存貨

	二零二四年	二零二三年
	六月三十日	十二月三十一日
	千港元	千港元
	(未經審核)	(經審核)
原料	41,732	61,422
在製品	615	5,040
製成品	16,709	19,861
	<u>59,056</u>	<u>86,323</u>

中期財務報表

15. 應付貿易賬款及票據

應付貿易賬款及票據主要包括未償還之貿易採購金額。貿易採購之一般信貸期為30至90天。

以下為於報告期末本集團應付貿易賬款及票據按應付貿易賬款發票日期或應付票據發行日期之賬齡分析：

	二零二四年 六月三十日 千港元 (未經審核)	二零二三年 十二月三十一日 千港元 (經審核)
應付貿易賬款		
零至30天	46,755	57,278
31至60天	1,717	1,700
61至90天	356	290
超過90天	11,209	11,931
	<u>60,037</u>	<u>71,199</u>
應付票據		
零至30天	300	6,721
應付貿易賬款及票據	<u>60,337</u>	<u>77,920</u>

中期財務報表

16. 銀行借貸

截至二零二三年六月三十日止期間，本集團獲得新短期借貸，總額為48,110,000港元。銀行借貸的年利率介乎1.55%至4.5%之間，須於一年內償還並已於本中中期期間悉數結清。

17. 股本

	股份數目		股本	
	二零二四年	二零二三年	二零二四年	二零二三年
	千股	千股	千港元	千港元
每股面值0.1港元之普通股				
法定：				
於一月一日及六月三十日	3,000,000	3,000,000	300,000	300,000
已發行：				
於一月一日及六月三十日	2,143,351	2,198,525	214,335	219,852

中期財務報表

18. 關連人士交易

本集團與關連人士的交易及餘額如下：

	二零二四年 六月三十日 千港元 (未經審核)	二零二三年 十二月三十一日 千港元 (經審核)
應收一間聯營公司款項	251	-

應收一間聯營公司款項為無抵押、30-60天信貸期免息。

	截至六月三十日止六個月	
	二零二四年 千港元 (未經審核)	二零二三年 千港元 (未經審核)
來自聯營公司的手機及物聯網終端業務收入	2,320	104

期內主要管理人員之酬金如下：

	截至六月三十日止六個月	
	二零二四年 千港元 (未經審核)	二零二三年 千港元 (未經審核)
短期福利	2,630	1,970
離職後福利	160	157
其他福利	249	-
	<u>3,039</u>	<u>2,127</u>




中期財務報表

19. 金融工具之公平值計量

本集團按經常基準以公平值計量之金融資產之公平值。

本集團部分金融資產乃於各報告期末按公平值計量。下表提供釐定該等金融資產及金融負債公平值之方法(尤其為所使用之估值技巧及輸入數據)，以及根據公平值計量輸入數據之可觀察程度將公平值計量分類之公平值架構層級(一至三級)之資料。

- 第一級公平值計量乃以相同資產或負債於活躍市場的報價(未經調整)為基礎；
 - 第二級公平值計量乃以第一級所包括之報價以外，資產或負債可直接(即價格)或間接(即以價格得出)觀察得出之輸入數據；及
 - 第三級公平值計量乃以使用估值技巧得出，有關技巧會使用資產或負債並非以可觀察得出之市場數據得出之輸入數據(不可觀察輸入數據)。
- 

中期財務報表

於以下日期之公平值							
二零二四年	二零二三年						
六月三十日	十二月三十一日	千港元	千港元	公平值架構	估值技巧及 主要輸入數據	不可觀察輸入數據與 公平值的關係	
(未經審核)	(經審核)						
金融資產：							
按公平值計入其他 全面收益之股本 工具	60,425	68,130	第三級	市場法—在該方法中，根據市場上一組從事類似業務的可比公司的市價與賬面值比率(市賬率)，對被投資方的所有權估值採納就缺乏市場流通性折讓作出調整的市賬率。	倘所有其他變量保持不變，經調整資產淨值增加，賬面值會增加		
按公平值計入損益 之金融資產 —上市股本證券	291	468	第一級	在一活躍市場中報價。	不適用		

中期財務報表

第三級公平值計量之對賬

	按公平值計入 其他全面收益 之股本工具 千港元
於二零二三年一月一日(經審核)	61,376
其他全面收益之虧損總額	(413)
贖回	(2,711)
匯兌調整	(1,008)
於二零二三年六月三十日(未經審核)	57,244
於二零二四年一月一日(經審核)	68,130
其他全面收益之虧損總額	(7,705)
於二零二四年六月三十日(未經審核)	60,425

其他全面收益包括7,705,000港元之公平值虧損(截至二零二三年六月三十日止六個月：413,000港元之公平值虧損)，乃涉及於本報告期末持有分類為按公平值計入其他全面收益之非上市股本證券，並呈報為「資產重估儲備」之變動。

本集團管理層認為簡明綜合財務狀況表內以攤銷成本列賬之金融資產及金融負債之賬面值與彼等之公平值相若。

董事及主要行政人員於股份之權益及淡倉

於二零二四年六月三十日，董事及本公司主要行政人員於本公司或其任何相關法團之股份、相關股份及債券(定義見證券及期貨條例第XV部(香港法例第571章)(「證券及期貨條例」))中擁有根據證券及期貨條例第352條記錄於本公司須予備存之登記冊中，或根據載於香港聯合交易所有限公司(「聯交所」)證券上市規則(「上市規則」)附錄C3中上市發行人董事進行證券交易的標準守則(「標準守則」)須知會本公司及聯交所之權益及淡倉如下：

持有本公司股份之好倉


董事姓名	權益性質	本公司 普通股股數	總數	佔本公司權益 概約百分比 (附註4)
王祖同先生	公司權益(附註1)	1,209,084,000	1,209,084,000	56.41%
	個人權益(附註3)	23,912,000	23,912,000	1.12%
	總數		1,232,996,000	57.53%
楊文瑛女士	公司權益(附註2)	734,857,000	734,857,000	34.29%
	個人權益(附註3)	24,234,000	24,234,000	1.13%
	總數		759,091,000	35.42%
朱琪先生	個人權益	225,000	225,000	0.01%



其他資料

附註：

1. 王祖同先生(「王先生」)控制Info Dynasty Group Limited (「Info Dynasty」)三分之一以上之投票權，根據證券及期貨條例第XV部，故王先生被視為擁有Info Dynasty所持全部本公司734,857,000股股份之權益。由於王先生是Intellipower Investments Limited(「Intellipower」)的唯一董事及Simcom Limited(「Simcom (BVI)」)由王先生全資擁有，根據證券及期貨條例第XV部，故王先生被視為擁有Intellipower及Simcom (BVI)所持全部本公司分別454,227,000股及20,000,000股股份之權益。
2. 楊文瑛女士(「王太太」)，王先生之配偶，控制Info Dynasty三分之一以上之投票權，根據證券及期貨條例第XV部，故王太太被視為擁有Info Dynasty所持全部本公司734,857,000股股份之權益。
3. 其中3,098,000股由王先生及王太太共同持有。
4. 根據本公司於二零二四年六月三十日之已發行股本2,143,351,300股股份計算佔本公司權益百分比。



於二零二四年六月三十日，除上文所披露者外，並無董事、本公司之主要行政人員或彼等之聯繫人士於本公司或其任何相聯法團之股份、相關股份或債券中，擁有任何根據證券及期貨條例第352條記錄於本公司須予備存之登記冊中，或根據標準守則須知會本公司及聯交所之實益或非實益的權益或淡倉。

主要股東或其他人士於本公司之證券權益

於二零二四年六月三十日，在根據證券及期貨條例第336條本公司須予備存之名冊所記錄，主要股東及其他人士（董事或本公司主要行政人員除外）於本公司股份及相關股份中之權益如下：

持有本公司股份之好倉

股東姓名	權益性質	於本公司之 普通股股份總數	佔本公司權益之 概約百分比 (附註1)
Info Dynasty (附註2)	個人權益	734,857,000	34.29%
Intellipower (附註3)	個人權益	454,227,000	21.19%

附註：

1. 根據本公司於二零二四年六月三十日之已發行股本2,143,351,300股股份計算佔本公司權益百分比。
2. Info Dynasty與王先生之關係及Info Dynasty與王太太之關係於以上「董事及主要行政人員於股份之權益及淡倉」一段中披露。
3. Intellipower與王先生之關係於以上「董事及主要行政人員於股份之權益及淡倉」一段中披露。

除上文所披露者外，於二零二四年六月三十日，概無其他主要股東或人士於本公司股份及相關股份中擁有任何根據證券及期貨條例第336條記錄本公司須予備存的登記冊中之權益或淡倉。



其他資料


購股權

自二零一六年六月一日購股權計劃採納以來，本公司並無根據購股權計劃授出任何購股權。於二零二四年一月一日及二零二四年六月三十日，根據購股權計劃可供授出的購股權數目為255,789,630股股份，相當於本報告日期本公司已發行股份的11.93%。購股權計劃並無授權服務提供者分項限額。

鑑於上市規則第十七章項下的新規定於二零二三年一月一日生效（「新股份計劃規則」），購股權僅可根據新股份計劃規則並在其允許的情況下按照購股權計劃授予。

於至二零二四年上半年，概無根據購股權計劃授出購股權，亦既無購股權歸屬、獲行使、被註銷或失效。

股份獎勵計劃



董事會於二零二零年九月三十日採納一項股份獎勵計劃（「股份獎勵計劃」），以表彰本公司若干僱員、董事及顧問的貢獻並給予激勵，為本集團的持續經營及發展挽留該等人士，並為本集團的進一步發展吸納合適人才。股份獎勵計劃由本公司現有股份授出。考慮到本公司的整體政策以及維持股份獎勵計劃的成本及效益，本公司於二零二四年三月十三日（「終止日期」）終止股份獎勵計劃。於終止日期後，不得再根據股份獎勵計劃授出獎勵股份。

根據股份獎勵計劃將予授出的股份總數不得超過本公司於採納日期已發行股本總額的10%（即236,509,030股股份）。在任何12個月期間，可向選定人士授出的最高股份數量不得超過於採納日期本公司股份總數的1%。

其他資料

於二零二四年上半年，概無根據股份獎勵計劃授出股份獎勵，亦既無股份獎勵歸屬、被註銷或失效。

於二零二四年上半年前，本公司根據股份獎勵計劃合共授出41,630,000股股份獎勵。根據上市規則第17.07(1)條，根據股份獎勵計劃授予各參與者的股份獎勵詳情披露如下：

承授人類別 及姓名	授出日期	授出的獎勵 股份數目	獎勵股份 的歸屬期	獎勵股份 的購買價 (港元)	於二零二四年					於終止日期 尚未歸屬 的獎勵 股份數目
					一月一日 尚未歸屬 的獎勵 股份數目	於二零二四年 上半年 授出的獎勵 股份數目	於二零二四年 上半年 歸屬的獎勵 股份數目	於二零二四年 上半年 註銷的獎勵 股份數目	於二零二四年 上半年 失效的獎勵 股份數目	
董事										
王祖同先生	二零二三年 十二月十四日	20,814,000 (附註1)	授出日期起 1日	0 (附註2)	0	0	0	0	0	0
楊文瑛女士	二零二三年 十二月十四日	20,816,000 (附註1)	授出日期起 1日	0 (附註2)	0	0	0	0	0	0
總計		41,630,000			0	0	0	0	0	0

附註：

1. 獎勵股份並無行使期。
2. 並無就獎勵股份應付承授人的購買價。獎勵股份於歸屬日期以零代價轉讓予承授人。

於二零二四年一月一日及終止日期，概無根據股份獎勵計劃持有股份（於二零二三年六月三十日：41,630,000股股份），而根據股份獎勵計劃的授權可予授出的獎勵數目為194,879,030股股份。

除上文所披露者外，本公司或其任何附屬公司概無於二零二四年上半年內訂立任何安排，致使本公司之董事或主要行政人員可藉買入本公司或任何其他法人團體之股份或債務證券（包括債券）而獲取利益，及除本報告所披露外，亦概無董事、主要行政人員、彼等之配偶或未滿18歲之子女於二零二四年上半年內擁有任何可認購本公司證券之權利或已行使任何該等權利。

購買、出售或贖回本公司上市證券

於截至二零二四年上半年，本公司或其任何附屬公司概無購買、贖回或出售本公司任何上市證券。




其他資料




企業管治守則

根據上市規則附錄C1第二部分所載之企業管治守則(「企業管治守則」)內之守則條文第C.2.1條，主席及首席執行官之角色應分開，不應由同一人擔任。於二零二二年九月三十日，高峻先生辭任本集團執行董事兼首席執行官(「首席執行官」)。自高峻先生辭任後，本公司未能物色到首席執行官之恰當人選，因此首席執行官之職位一直從缺，此構成偏離守則條文第C.2.1條。



然而，自高峻先生辭任後，本集團已成立管理團隊負責首席執行官之角色和職責。該團隊由五名成員組成，包括三名執行董事王先生、朱文輝先生及朱琪先生，以及本公司兩名管理層成員，分別為劉軍先生(本集團首席技術官)及楊寒杰先生(本集團中國運營總部之營銷總裁)。鑑於上述情況，即使自高峻先生辭任後本公司一直未能委任個人出任首席執行官之職，惟董事會認為在這種情況下，偏離企業管治守則之守則條文第C.2.1條乃恰當。



除上文披露者外，本公司於二零二四年上半年已遵守上市規則附錄C1第二部分所載之企業管治守則內之守則條文。





遵守標準守則

本公司已採納上市規則附錄C3所載之標準守則，作為其進行證券交易的守則條文。本公司在進行具體查詢後，全體董事均確認於二零二四年上半年已遵守標準守則所列明之規定標準。



審核委員會



董事會審核委員會(「審核委員會」)已與管理層審閱本集團所採納之會計原則及常規，並審閱截至二零二四年上半年之本集團未經審核簡明綜合中期財務資料。此外，本集團截至二零二四年上半年之簡明綜合中期財務資料亦已由本公司核數師德勤•關黃陳方會計師行進行審閱但未經審核。審核委員會由所有三位獨立非執行董事組成。



公司資料

董事會

執行董事

王祖同先生(主席)

楊文瑛女士

朱文輝先生

朱琪先生

非執行董事

王曦先生

獨立非執行董事

廖慶雄先生

李敏波先生

楊文濤先生

審核委員會

廖慶雄先生(主席)

李敏波先生

楊文濤先生

薪酬委員會

廖慶雄先生(主席)

李敏波先生

楊文濤先生

王祖同先生

提名委員會

廖慶雄先生(主席)

李敏波先生

王祖同先生

公司秘書

陳梓妍女士

核數師

執行會計師

註冊公眾利益實體核數師

德勤•關黃陳方會計師行

香港法律之法律顧問

呂鄭洪律師行有限法律責任合夥

主要往來銀行

恒生銀行有限公司

上海浦東發展銀行

百慕達註冊辦事處

Clarendon House

2 Church Street

Hamilton HM11

Bermuda

香港註冊辦事處

香港

觀塘

鴻圖道31號

鴻貿中心

12樓1206室

上海總部

上海市

長寧區

金鐘路633號

晨訊科技大樓A樓

股份過戶登記總處

Butterfield Fund Services (Bermuda) Limited

Rosebank Centre

11 Bermudiana Road

Pembroke

Bermuda

香港股份過戶登記分處

香港中央證券登記有限公司

香港

灣仔

皇后大道東183號

合和中心

17樓1712-1716室

網址

<http://www.sim.com>

股份編號

2000