

ISP Global Limited

(於開曼群島註冊成立的有限公司)

股份代號：8487

年報
2023/24

香港聯合交易所有限公司（「聯交所」）GEM的特色

GEM的定位，乃為相比起其他在聯交所上市的公司帶有較高投資風險的中小型公司提供一個上市的市場。有意投資人士應了解投資於該等公司的潛在風險，並應經過審慎周詳的考慮後方作出投資決定。

由於GEM上市公司普遍為中小型公司，在GEM買賣的證券可能會較於聯交所主板買賣的證券承受較大的市場波動風險，同時無法保證在GEM買賣的證券會有高流通量的市場。

香港交易及結算所有限公司及聯交所對本報告的內容概不負責，對其準確性或完整性亦不發表任何聲明，並明確表示概不就因本報告全部或任何部分內容而產生或因倚賴該等內容而引致的任何損失承擔任何責任。

本報告的資料乃遵照聯交所GEM證券上市規則（「**GEM上市規則**」）而刊載，旨在提供有關ISP Global Limited（「**本公司**」，連同其附屬公司稱為「**本集團**」或「**我們**」）的資料；本公司董事（「**董事**」）願就本報告的資料共同及個別地承擔全部責任。各董事在作出一切合理查詢後，確認就其所知及所信，本報告所載資料在各重要方面均屬準確完備，沒有誤導或欺詐成分；及並無遺漏其他事項，足以令本報告所載任何陳述或本報告產生誤導。

目錄

公司資料	3
主席報告	5
董事及高級管理層履歷詳情	7
管理層討論及分析	12
環境、社會及管治報告	32
企業管治報告	66
董事會報告	79
獨立核數師報告	94
綜合損益及其他全面收益表	100
綜合財務狀況表	101
綜合權益變動表	103
綜合現金流量表	104
綜合財務報表附註	106
財務資料概要	184



公司資料

執行董事

曹春萌先生 (主席)
韓冰先生 (行政總裁)
袁雙順先生
蒙景耀先生
莊秀蘭女士

非執行董事

邱映明先生

獨立非執行董事

鄧智偉先生
閻曉田先生
鄭曉嶸先生

審核委員會

鄧智偉先生 (主席)
閻曉田先生
鄭曉嶸先生

薪酬委員會

閻曉田先生 (主席)
鄧智偉先生
韓冰先生

提名委員會

曹春萌先生 (主席)
閻曉田先生
鄭曉嶸先生

公司秘書

陳國威先生

授權代表

袁雙順先生 (於2024年1月15日獲委任)
莊秀蘭女士 (於2024年1月15日辭任)
陳國威先生

註冊辦事處

Ocorian Trust (Cayman) Limited
Windward 3, Regatta Office Park
P.O. Box 1350
Grand Cayman KY1-1108
Cayman Islands

總部及主要營業地點

香港灣仔港灣道18號中環廣場
43樓4302室

新加坡主要營業地點

3 Ang Mo Kio Street 62
#01-39 LINK@AMK
Singapore 569139

香港法律顧問

觀韜律師事務所 (香港)
香港鰂魚涌
英皇道979號太古坊一座
18樓1801-03室

開曼群島股份過戶登記總處

Ocorian Trust (Cayman) Limited
Windward 3, Regatta Office Park
P.O. Box 1350
Grand Cayman KY1-1108
Cayman Islands

公司資料

香港股份過戶登記分處

實德隆證券登記有限公司
香港北角
電氣道148號
21樓2103B室

核數師

大華馬施雲會計師事務所有限公司
執業會計師及註冊公眾利益實體核數師
香港九龍
尖沙咀廣東道30號
新港中心1座801-806室

主要往來銀行

中國工商銀行(亞洲)有限公司

公司網站

www.ispg.hk

股份代號

8487



主席報告

尊敬的各位股東：

本人謹代表董事會（「董事會」）欣然提呈ISP Global Limited截至2024年6月30日止年度（「本年度」）的年報。

概覽

本集團包含了兩大業務分部：(i)電商運營；及(ii)銷售及提供網絡、音響及通訊系統綜合服務。

本集團的收益由截至2023年6月30日止年度的約人民幣209.8百萬元增加至本年度的約人民幣218.6百萬元，增加約人民幣8.8百萬元或4.2%。有關大幅增加乃主要由於本年度的電商運營業務快速增長貢獻的收益較上一個財政年度增加約人民幣22.9百萬元。

本年度，全球經濟依然處於恢復階段，但中國市場依然充滿挑戰，中國消費市場逐漸復甦，但相對緩慢，業務面臨著巨大挑戰。面對複雜的外部環境，集團採取「穩健」的策略，一方面穩固已有的客戶的經營體系，確保經營基本面；另一方面適當探索新的業務，持續穩固經營基本盤，在穩健增長中尋找新的市場機會。

電商運營業務

在中國消費市場復甦緩慢的市場環境下，電商運營業務持續優化客戶體系、銷售渠道、運營團隊和運營體系。1、將服務的客戶集中在國內知名小家電市場，以在細分行業形成集團的運營優勢。2、銷售渠道重點放在京東平台，形成集團的渠道運營優勢。3、持續加強數字營銷服務能力，強化對品牌電商運營的全鏈條服務能力，形成集團的團隊運營能力優勢。截至2024年6月30日，集團服務的品牌包括了飛利浦淨水、飛利浦家庭影院、美菱、夏新、科沃斯、蘇泊爾、老板、美的等國內知名品牌。

銷售及提供網絡、音響及通訊系統綜合服務業務

該業務在新加坡和中國大陸兩個區域分別開展業務，作為本集團的傳統業務，面臨著各自區域的宏觀環境和市場挑戰。雖面臨全球經濟逆境及不確定性因素，本集團仍能確保其穩定發展。

主席報告

我們持續維持與教育及醫療行業機構的直接持份關係。本集團於教育行業中面臨提供網絡、音響及通訊系統的高度競爭性，故本集團近期有意戰略性著重於醫療行業的客戶。利用其在業界的獨家經銷權及專業知識，本集團力求於競標中提供整合及創新的解決方案，以助我們的客戶提升護理效能及病患尊嚴。於新加坡、馬來西亞及越南，本集團具備提供創新的整合式音響及通訊系統解決方案的能力，以支持不斷發展的教育及醫療客戶。

該業務在中華人民共和國（「中國」）的業務部分已經在鐵路、金融、航空等深耕多年，在為國有大中企業的數據中心建設提供IT設備系統集成服務、IT技術服務和運維服務方面經驗豐富。本集團在本年度又收穫了多個鐵路行業的網絡系統集成項目。本集團也將繼續深耕鐵路行業，不斷提升團隊的拓展能力和服務能力，確保該業務的穩定增長。

本年度對於本集團來說，是精細化運營的一年，我們堅信即使面對宏觀環境的不確定性和市場的競爭，只要我們堅持以服務客戶為核心，不斷提高服務能力和經營效率，就能在市場中獲得生存和發展。

致謝

藉此機會，本人謹代表董事會衷心意謝我們的股東、業務夥伴、客戶及僱員對本集團一如既往的支持和貢獻。我們將致力於為所有持份者創造價值。

曹春萌

主席



董事及高級管理層履歷詳情

執行董事

曹春萌先生（「曹先生」），52歲，為本公司主席、執行董事及主要股東之一。曹先生於2021年1月22日獲委任為非執行董事，於2022年1月1日獲調任為執行董事，並於2022年3月4日獲委任為董事會主席（「主席」）及本公司提名委員會（「提名委員會」）主席。彼於1994年畢業於中國山東大學，取得電腦科學系學士學位，並於2006年在北京大學取得工商管理碩士學位。曹先生先後任職中國工商銀行股份有限公司山東省分行、濟南先得科技有限公司、豐元信（中國）科技有限公司、縱橫天地（北京）信息技術有限公司、北控易碼通（北京）科技有限公司及商銀融通（北京）投資諮詢有限公司。曹先生於2011年3月至2021年12月期間加盟中國有贊有限公司（前稱中國創新支付集團有限公司，一家於聯交所GEM上市的公司（股份代號：8083））。曹先生於2012年7月獲委任為中國有贊有限公司執行董事及行政總裁，於2018年5月獲調任為中國有贊有限公司執行董事及總裁直至彼辭任為止。自2014年12月至2022年12月，曹先生亦獲委任為海爾消費金融有限公司（為海爾集團的附屬公司之一）董事。曹先生具有超過20年金融信息技術行業的豐富管理經驗。

莊秀蘭女士（「莊女士」），55歲，為本公司執行董事。莊女士於2017年7月21日獲委任為董事，並於2017年12月14日調任為執行董事。莊女士為ISPL Pte Ltd（「ISPL」）的共同創辦人，自2002年7月22日起一直擔任該公司的董事。莊女士負責監察本集團的銷售及合約部門以及行政及會計部門。莊女士於1989年5月及1993年8月分別獲得新加坡理工學院(Singapore Polytechnic)的電子與通訊工程文憑及淡馬錫理工學院(Temasek Polytechnic)的銷售及營銷管理文憑。

蒙景耀先生（「蒙先生」），56歲，為執行董事。彼於2017年7月21日獲委任為董事，並於2017年12月14日調任為執行董事。自2017年12月14日至2021年12月31日，蒙先生亦擔任主席及提名委員會主席。蒙先生為ISPL的共同創辦人，自2002年7月22日起一直擔任該公司的董事。蒙先生負責本集團的整體策略性規劃及日常營運，包括管理主要客戶關係。蒙先生在音響及通訊行業擁有約19年經驗。蒙先生負責新業務發展及管理項目規劃和實施過程。蒙先生於1989年5月及1993年8月分別獲得新加坡理工學院(Singapore Polytechnic)的電子與通訊文憑及淡馬錫理工學院(Temasek Polytechnic)的銷售及營銷管理文憑。

董事及高級管理層履歷詳情

袁雙順先生（「袁先生」），53歲，於2020年8月1日獲委任為獨立非執行董事，隨後於2021年3月22日獲調任為執行董事。彼於2024年1月15日獲委任為授權代表。彼於2002年取得廣東省社會科學院研究生院的經濟學碩士學位。加入本公司前，袁先生自2017年12月至2021年2月期間擔任全民國際集團有限公司（前稱中國全民國際控股集團有限公司及KSL Holdings Limited）（股份代號：8170，其股份於2024年7月19日在GEM退市）的執行董事，且袁先生曾擔任深圳瑞華信投資有限責任公司的副總裁超過12年。袁先生於投資、私募股權、企業融資及資本市場擁有廣泛經驗。

韓冰先生（「韓先生」），52歲，為本公司執行董事兼行政總裁。韓先生於2021年9月1日獲委任為執行董事。彼亦為本公司薪酬委員會（「薪酬委員會」）成員。彼於1994年畢業於中國東南大學，獲得通信工程與工業外貿學士學位。韓先生曾效力於百安居(B&Q)及宜家等全球知名企業集團，在零售及供應鏈管理方面擁有超過21年的豐富經驗。韓先生目前擔任上海格洛博森供應鏈管理有限公司及藕丁科技(上海)有限公司等本集團間接附屬公司的董事。

非執行董事

邱映明先生（「邱先生」），40歲，於2023年3月1日獲委任為本公司非執行董事。彼於2022年畢業於西班牙武康大學(Universidad Católica San Antonio de Murcia)，並取得工商企業管理學士學位，及於2023年畢業於北安普頓大學，並取得商業及管理學士學位，主修行政領導、策略性商業管理、商務談判及經濟。於加入本集團前，邱先生累積5年工作經驗，曾先後出任天寶恒通有限公司及深圳市丘比特美容科技有限公司董事長。在任職兩間公司期間，邱先生全面主持公司的管理事務、制訂年度表現目標及業務發展策略，而任職深圳市丘比特美容科技有限公司期間，邱先生亦參與研發及銷售美容科技產品。

董事及高級管理層履歷詳情

獨立非執行董事

鄭曉嶸先生（「鄭先生」），40歲，於2022年7月1日獲委任為獨立非執行董事兼本公司審核委員會（「審核委員會」）成員及提名委員會成員。彼於2011年獲得奧克蘭大學商學學士學位。鄭先生在新西蘭及香港金融服務及銀行業擁有超過18年豐富經驗，對地區及全球金融市場以及監管要求具備深刻洞見。鄭先生自2011年以來一直效勞於昆侖國際集團（「昆侖國際」），在外匯市場、交易風險管理及對沖策略方面積累影響深遠且廣受認可的寶貴經驗。在昆侖國際任職的數年內，鄭先生亦證明彼能夠加強多方持份者之間的關係，包括但不限於內部同事或董事會成員以及外部企業客戶、監管機構、媒體及其他銀行對手方。鄭先生亦參與制定及實施昆侖國際匯金有限公司之管治及風險框架，以滿足2016年末至2020年末期間證券及期貨條例項下之槓桿式外匯買賣持牌法團的許可要求。鄭先生自2021年10月4日起擔任中國銀行（新西蘭）有限公司全球市場部主管，負責開發及營銷交易性銀行業務，確保所有相關銀行產品完全符合中國銀行集團的相關規則、規例及內部政策，以及根據當地市場慣例加強內部工作流程處理，最終為客戶提供優質服務。自2022年1月1日起，鄭先生亦分別擔任昆侖國際集團新西蘭及香港公司的非執行董事。

閻曉田先生（「閻先生」），64歲，於2020年11月27日獲委任為獨立非執行董事。彼為薪酬委員會主席以及審核委員會及提名委員會成員。彼於1986年自中國人民銀行研究生部（自2012年併入清華大學，稱為清華大學五道口金融學院）取得經濟學碩士學位，為高級經濟師。閻先生在經濟、金融及管理方面擁有30多年的豐富經驗。閻先生曾任中國銀行股份有限公司總部處長、中信銀行股份有限公司（原中信實業銀行）廣州分行副行長、中信証券股份有限公司（廣州）總經理及南方國際租賃有限公司董事及行政總裁。閻先生於2014年12月至2021年2月期間擔任中國有贊有限公司（前稱中國創新支付集團有限公司，在聯交所GEM上市，股份代號：8083）執行董事，於2019年10月至2022年2月期間擔任在聯交所主板上市的復興亞洲絲路集團有限公司（前稱中富資源有限公司）（股份代號：274）的獨立非執行董事，於2019年10月至2021年6月期間擔任先前於聯交所主板上市的昌興國際控股（香港）有限公司（股份代號：803）的獨立非執行董事，及自2020年12月起擔任在深圳證券交易所上市的達鋼控股集團股份有限公司（股份代號：300103.SZ）的獨立董事。閻先生自2022年4月起擔任華科資本有限公司（其股份於聯交所GEM上市，股份代號：1140）的獨立非執行董事。

董事及高級管理層履歷詳情

鄧智偉先生（「鄧先生」），51歲，於2017年12月14日獲委任為獨立非執行董事。彼為審核委員會主席及薪酬委員會成員。彼主要負責監督及向董事會提供獨立判斷。

鄧先生在審計及會計方面擁有逾20年經驗。鄧先生自2008年6月起一直擔任環球實業科技控股有限公司（股份代號：1026，其股份在聯交所主板上市）的財務總監、公司秘書及授權代表。鄧先生負責上述公司的財務及會計職能以及秘書及合規相關事宜。鄧先生(1)於2016年9月至2021年10月期間一直擔任世紀集團國際控股有限公司（前稱東盈控股有限公司）（股份代號：2113，其股份在聯交所主板上市）的獨立非執行董事；(2)自2017年6月起一直擔任信邦控股有限公司（股份代號：1571，其股份在聯交所主板上市）的獨立非執行董事；及(3)自2017年9月起一直擔任怡康泰工程集團控股有限公司（股份代號：8445，其股份在GEM上市）的獨立非執行董事。

鄧先生於2019年6月獲委任為香港童軍總會北葵涌區區務委員會名譽會長。

鄧先生於1996年11月畢業於香港理工大學，獲得會計學學士學位。彼自2001年4月起一直為香港會計師公會的執業會計師，並自2015年11月起一直為國際內部審計師協會的認可內部審計師。鄧先生自2015年8月起亦一直為香港公司治理公會（前稱香港特許秘書公會）的執業者認可證明持有人。

專業資格	認可日期
中國註冊會計師協會會員	2003年9月
特許公認會計師公會資深會員	2005年1月
香港會計師公會資深會員	2009年9月
香港稅務學會資深會員	2010年7月
特許公司治理公會（前稱英國特許秘書及行政人員公會）資深會員	2015年7月
香港公司治理公會（前稱香港特許秘書公會）資深會員	2015年7月
香港董事學會資深會員	2015年4月
香港投資者關係協會資深會員	2016年7月

董事及高級管理層履歷詳情

高級管理層

吳文平先生（「吳先生」），53歲，為本公司高級經理。吳先生於2015年7月加入本集團，一直負責項目的管理、設計及實施。吳先生亦監督及管理本集團的工程及技術團隊。吳先生在項目管理方面累積了約18年經驗。加入本集團之前，彼於2002年8月至2015年6月在ISPL Service Centre任職高級項目經理，並於2000年9月至2002年7月在Intellink Systems Pte Ltd（現稱Intellilink Systems Pte Ltd）任職項目工程師。

吳先生於1997年5月獲得新加坡理工學院(Singapore Polytechnic)的電子、電腦與通訊工程文憑。

王僂仲先生（「王先生」），33歲，為本公司財務總監。王先生於2017年6月加入本集團，一直負責本集團的會計及財務事宜。王先生在審計、會計及財務管理領域擁有豐富經驗。加入本集團之前，王先生於2014年8月至2017年6月任職於Ernst & Young LLP，彼離職前的職務為高級核數師。

王先生於2014年6月獲得南洋理工大學(Nanyang Technological University)南洋商學院(Nanyang Business School)的會計學學士學位，第二專業為商業法。王先生自2017年9月起為新加坡特許會計師協會會員。王先生於2020年7月獲得歐洲工商管理學院工商管理碩士學位。

公司秘書

陳國威先生，為香港會計師公會會員。彼為香港公司治理公會及特許公司治理公會會員。彼於會計、審計及企業管治專業領域擁有逾13年經驗。

管理層討論及分析

業務展望

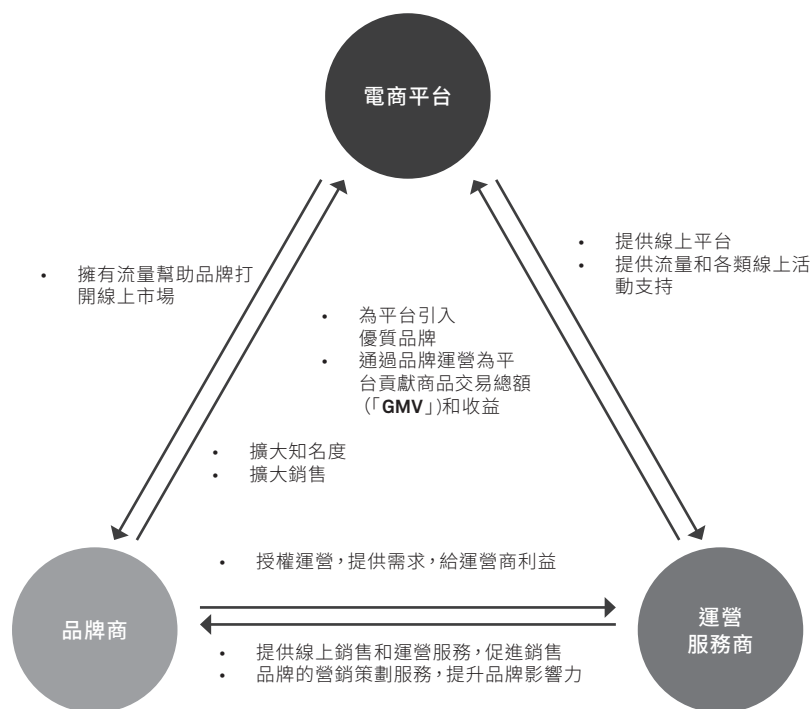
中華人民共和國（「中國」）電商行業展望

中國品牌電商運營服務市場概覽

品牌電商運營是指向品牌商提供的第三方服務，主要包括品牌市場分析、營銷推廣、網店運營、消費者管理、客戶服務及倉儲物流服務等。

品牌電商運營服務商以其專業的運營經驗，可有效幫助品牌客戶推廣其品牌文化，改善品牌客戶體驗，並通過多元化的線上分銷渠道進行促銷，擴大消費人群，並根據精確的消費者分析不斷優化營銷策略，最終不斷提升品牌客戶的品牌影響力。

品牌電商運營服務商作為協同品牌方、電商平台與消費者關係的紐帶，為產業鏈各方帶來增值。隨著線上銷售渠道重要性日益凸顯，運營服務商與品牌方、電商平台逐漸共同築起了動態循環、良性發展的生態系統。



管理層討論及分析

品牌方進入電商平台，開拓線上銷售渠道並享受電商平台的流量資源；依託電商經營服務商的專業化運營充分觸達目標客戶，並不斷提升轉化率，進而最終促成品牌的產品銷售。品牌運營服務商承接品牌的需求，獲得授權，通過運營獲得業務收入。對於電商平台來說，在為品牌方和運營服務商提供流量平台的同時也受其反哺。運營服務商為品牌拓展線上渠道的過程也是平台引入優質品牌的過程，從而帶動平台知名度和流量的提升。運營服務商幫助品牌創造的商品交易總額也是平台交易量的重要支撐，因此運營服務商是促進這個平台生態繁榮不可或缺的重要一員。

中國品牌電商服務市場行業概覽

中國電子商務的快速增長為品牌電商服務市場發展提供廣闊的市場空間

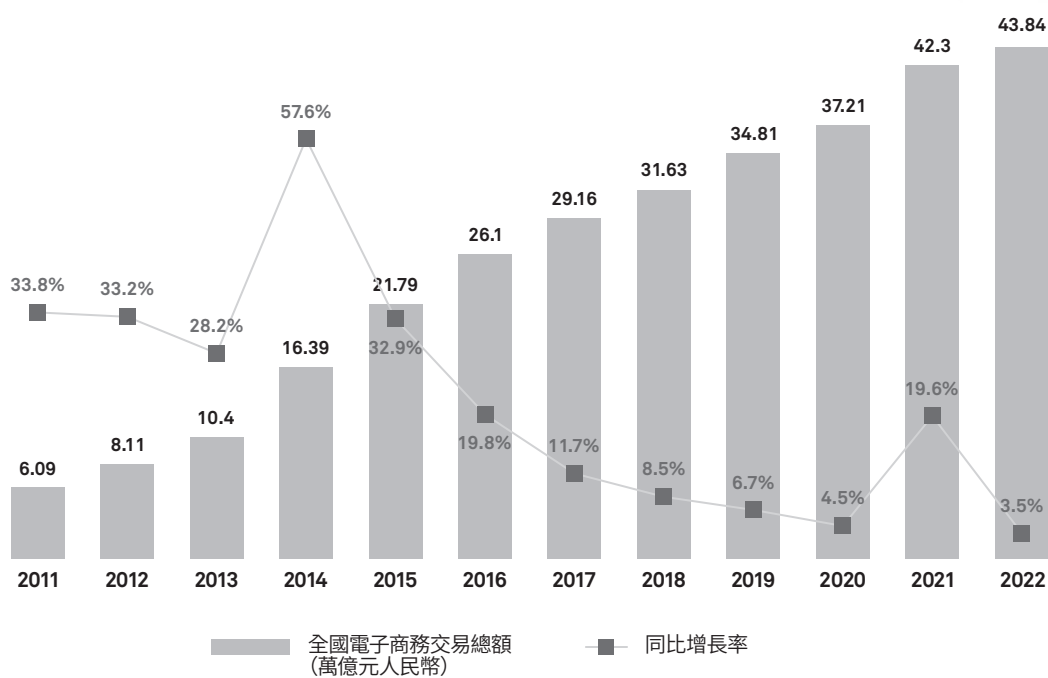
品牌電商運營服務行業是伴隨著中國電子商務的發展而不斷成長起來的服務行業，並隨著中國電商行業快速增長和滲透率的逐漸提升而快速增長。根據艾媒諮詢的《2024年中國品牌電商服務商行業研究報告》顯示，中國品牌電商服務市場規模在2023年達到4,077.1億元，同比增長11.3%，預計在2028年將達到5,862.3億元。

未來隨著服務商數智化能力的構建及全鏈式服務體系的完善，智能零售模式、O2O模式、智能服務及政府政策支持，將推動品牌電商服務市場規模持續擴大。

管理層討論及分析

根據商務部《中國電子商務報告》和《網絡零售市場發展報告》顯示，2022年，中國全國電子商務交易額為43.84萬億元，同比增長3.5%。

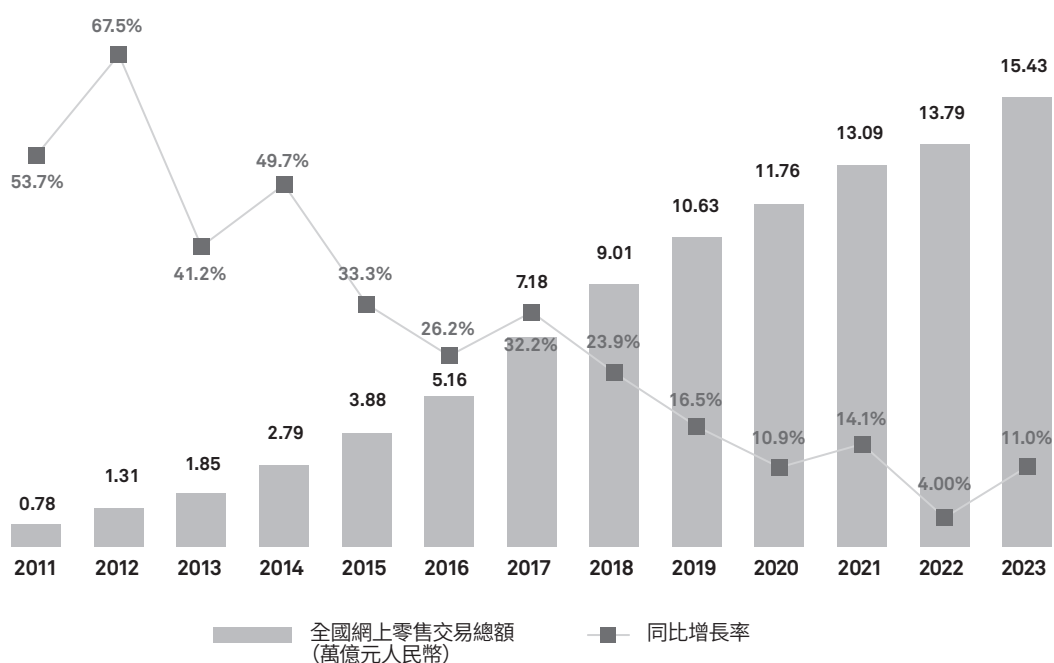
2011-2022年中國電子商務交易總額



管理層討論及分析

中國網絡零售市場保持了穩定增長，市場規模再創新高。2023年全國網上零售額達到15.4萬億元，同比增長11%；網絡零售對於消費市場的貢獻作用持續提升，2023年實物商品網上零售額13萬億元，同比增長8.4%，佔社會消費品零售總額的比重為27.6%，較2022年27.2%的比重增長了0.4百分點。中國已經連續11年成為全球規模最大的網絡零售市場；實物商品網上零售額佔社會消費品零售總額的比重超過四分之一，電子商務已經成為中國居民消費的主渠道之一。

2011-2023年中國網上零售交易總額



管理層討論及分析

電子商務服務業是伴隨著電子商務發展而逐漸興起的服務行業，是為電子商務活動的開展所提供的各種專業服務的總稱。根據商務部發佈的《中國電子商務報告2022》對電子商務服務業的分類，電子商務服務業包括交易服務、支撐服務和衍生服務三大類。其中交易服務主要包括企業對企業交易服務、企業對消費者交易服務、消費者對消費者交易服務，主體是電子商務平台；支撐服務主要包括電子支付服務、物流服務、信息技術服務；衍生服務是指各類專業化服務，如電商運營服務、電商品牌服務、電商諮詢服務、電商教育培訓服務、電商安全服務等。

跨境電商的蓬勃發展催生了更多的國際品牌的電商運營需求

對於國外的品牌來看，中國電商運營規則複雜、線上線下市場差異較大、運營精力有限、自營性價比低等因素促使國外的品牌商購買電商運營服務的意願變強。

據中國海關統計數據，2023年中國跨境電商進出口總額規模達2.38萬億元人民幣，較2022年增長15.6%。其中，出口1.83萬億元，增長19.6%，進口5,483億元，增長3.9%，可以看出中國市場對於國際品牌吸引力依然強勁。由於國際品牌對於中國市場缺乏了解，因此對於電商運營的服務需求更迫切。毫無疑問，跨境電商的發展將會促進電商運營服務市場的增長。

直播電商和社交電商的興起為品牌電商運營商提供了新的市場增量機會

在傳統電商流量上升乏力的情況下，社交電商和直播電商等創新型線上消費模式滿足了消費者多元化需求，成為網絡消費的重要組成部分。社交電商如拼多多、小紅書、有贊等，在社交電商中的個別商戶之間、個別用戶之間以及商戶和用戶之間產生了多節點的高效交流，有效激活了消費者的消費潛力。另外COVID-19疫情全面激活了直播帶貨，直播行業進入大面積普及發展階段。短視頻和直播、電商相互加成，快手、抖音等平台成為重要的電商流量陣地。

管理層討論及分析

根據艾瑞諮詢測算，2023年中國直播電商市場規模達到4.9萬億，同比增長35.2%；《2022年度中國電子商務市場數據報告》顯示，社交電商方面，市場規模達到2.76萬億元，同比增長9.17%。

社交電商、直播電商成為品牌營銷多元化的必選渠道，但是新電商模式也提高了電商運營的複雜度，例如品牌商與機構(包括但不限於內容平台、主要意見領袖、多渠道網絡)的互動、使用平台付費工具精準觸達目標客戶、捕捉消費者需求偏好及變化、快速對消費者進行識別與畫像。上述事項均給品牌方帶來巨大挑戰，因此電商運營服務商的專業化服務價值愈發凸顯。

本公司電商運營業務展望

電商運營業務是本公司主要業務之一。截至本報告日期，該業務已經組建了完整的運營團隊並形成一定的運營規模，公司目前持續運營著及新增加的品牌包括飛利浦淨水、飛利浦家庭影音、美菱、科沃斯、蘇泊爾、老板、美的、華碩、五菱、長安、小牛等國內外知名品牌。

在品牌拓展方面，我們將繼續在穩固現有合作品牌的基礎上，重點引入相對成熟的國內外知名品牌，確保運營業務的高速度增長。

我們：(1)將品牌重點放在小家電市場，在細分行業上集中力量，形成細分行業運營優勢；(2)渠道重點放在京東平台，加強與京東各個板塊的緊密合作，形成自己的京東渠道優勢；(3)加強服務的電商運營品牌的營銷服務能力，形成對服務品牌全鏈條的服務體系；及(4)在運營體系建設上，我們會透過優化前台、中台、後台的結構來整合團隊，透過人員引進、內部培養不斷提升團隊的運營能力和效率。

我們堅信中國及世界各地將逐漸走出疫情，恢復常態，加上電商運營業務已經形成了穩固的運營基礎，我們對電商運營業務迎來高速增長感到樂觀。

管理層討論及分析

於新加坡及馬來西亞銷售及提供網絡、音響及通訊系統綜合服務解決方案行業展望

新加坡是人口老齡化的發達國家，持續面臨慢性病影響加深、醫療基礎設施使用率提高等挑戰。新加坡是東南亞國家聯盟（「東盟」）成員國中每年人均醫療支出最多的國家之一，其衛生部預計到2030年，新加坡的國民醫療支出將增至430億新加坡元。因此，我們繼續監測現有市場的公共及私營醫療基礎設施計劃，並參與私營及公共項目投標申請。

我們繼續物色與潛在及現有客戶合作的機會，通過引入基於雲的網絡解決方案擴大銷售渠道，加強醫療機構內的有線及無線通訊系統。我們繼續於新加坡及馬來西亞強大的業務網絡中探索融合的可能性。本年度，我們於東南亞中其中一個最豪華且舒適的套房中加裝醫療床鋪。

我們隨時準備並致力為教育、私營醫療及公共住房領域的客戶提供服務。我們根據持份者多次建設性的反饋，通過不斷創新及與現有或新增系統融合，制定相關解決方案，解決終端用戶的需要，持續為客戶創造價值。

於2021年，馬來西亞醫院市場價值達68億美元，預計於2023年至2027年預測期內將以7.0%的複合年增長率（「複合年增長率」）增長。越南醫療器材市場預計於2021年至2026年將以9.7%的複合年增長率增長，於2026年前達至21億美元。越南於2022年的醫療開支約為185億美元，佔其國內生產毛額的4.6%，預計繼續升級其現有設施、提升營運效率，及透過為設施加裝先進醫療裝置提供最佳的服務。潛在增長市場（如馬來西亞及越南）方面，我們預計其快速增長需要公共及私營部門的大量投資，因此，我們繼續與馬來西亞及越南的戰略業務夥伴密切合作，向服務於公共及私營醫療部門的客戶推廣我們的定制解決方案。

儘管全球電子行業可能持續低迷，帶來高昂的營運成本，但我們將繼續提高現有資源的利用率，在現有市場中實現資本高效增長。隨著新加坡、馬來西亞及越南網絡、音響及通訊系統解決方案行業成本競爭力提高，本集團將集中資源於對持份者最有利的項目。我們力求保持我們在新加坡公共及私營醫療市場的競爭優勢，並繼續佈局馬來西亞私營醫療等其他高增長市場。

面對衰退風險迫近、利率上行等宏觀挑戰，我們相信，憑藉我們項目及維護儲備的健全水準，通過建立互利關係，我們將繼續為產業鏈中的持份者創造並與其分享價值。

管理層討論及分析

於中國銷售及提供網絡、音響及通訊系統綜合服務業務展望

中國政府在「十四五規劃」將「加快數字化發展，建設數字中國」單列成篇，提出「以數字化轉型整體驅動生產方式、生活方式和治理方式變革」。數字經濟和數字化轉型會成為中國未來幾年的重要戰略和發展驅動力。

2023年2月，中國政府頒佈了《數字中國建設整體佈局規劃》，該規劃指出建設數字中國是數字時代推進中國式現代化的重要引擎。規劃明確了數字中國建設按照「2522」的整體框架進行佈局。中國政府這一規劃的頒佈必將導致中國數字經濟建設的發展。

可以預見中國政府會加快包括數據中心、智能計算中心為代表的數字基礎設施的建設。據IDC於2022年6月發佈的《中國數字化轉型市場預測，2021-2026年：通過應用場景踐行數字化優先策略》研究報告預測，中國政府十四五期間的數字經濟相關的總投入會高達人民幣15-20萬億元，而其中政府及大中型國企佔數字化轉型支出的70%。

正是基於中國的國家戰略規劃和「數據中心、計算中心」等數字基礎設施的基礎性地位，為中國的國有大中型企業提供有關「數據中心」的IT系統集成服務、IT技術服務和運維服務會是極具潛力和規模的市場。

於報告期內，我們又獲得了多個鐵路行業的網絡系統集成項目，如「雅萬高鐵智能化信息化建設」項目，該業務已成為集團業務中重要的增長點。隨著鐵路成為中國基礎設施建設重要行業，鐵路建設亦是集團致力深耕和拓展網絡系統集成業務的行業。

公司已形成了「鐵路行業網絡系統海外集成商」的行業定位，在此基礎上，公司將不斷拓展鐵路行業的海外網絡系統集成項目。堅信在未來的時間裡，我們將獲得更多的海外項目，如「馬東鐵項目」，「斯里蘭卡鐵路項目」，都參與其中。

管理層討論及分析

業務回顧

我們的主要業務是：

- (i) 向新加坡、馬來西亞及中國客戶銷售及提供網絡、音響及通訊系統綜合服務，包括(1)銷售網絡、音響及通訊系統；及(2)提供網絡、音響及通訊系統綜合服務，包括安裝及定制網絡、音響及通訊系統及技術支持服務；及
- (ii) 在中國提供電商運營服務(包括數字營銷服務、線上代運營服務、線上零售及分銷服務)。

截至2024年6月30日止年度(「**本年度**」)，本集團錄得收益約人民幣218.6百萬元，較截至2023年6月30日止年度所得收益約人民幣209.8百萬元增加約人民幣8.8百萬元。本次的增長主要來自電商運營。本集團錄得本公司擁有人應佔全面虧損總額約人民幣25.1百萬元，較截至2023年6月30日止年度的本公司擁有人應佔全面虧損總額約人民幣20.1百萬元增加人民幣5.0百萬元。下表載列我們於所示年度按分部劃分的收益明細：

	截至6月30日止年度	
	2024年 人民幣千元	2023年 人民幣千元
來自以下各項的收益：		
銷售及提供網絡、音響及通訊系統綜合服務	66,375	80,453
電商運營	152,236	129,354
	218,611	209,807

銷售及提供網絡、音響及通訊系統綜合服務(「NSC分部」)

截至2024年及2023年6月30日止年度，我們來自NSC分部的收益分別約人民幣66.4百萬元及人民幣80.5百萬元，分別佔同期我們總收益的約30.4%及38.3%。

NSC分部收益減少約17.5%，乃由於有部份高價值合約已於去年同期財政年度完成。截至2024年及2023年6月30日止年度的已完成合約數量由196份減至89份；及本公司成功中標中國鐵路、金融等行業21個項目，服務的客戶包括北京經緯信息、中郵科通信、中鐵集團、鐵科院鐵道建築研究所等中國鐵路行業企業。

管理層討論及分析

本集團通過提供網絡、音響及通訊系統維護及相關服務的合約，致力於持續發展與客戶的長遠增值關係。

電商運營（「EC分部」）

截至2024年及2023年6月30日止年度，我們來自EC分部的收益分別為人民幣152.2百萬元及人民幣129.4百萬元，分別佔同期我們總收益的69.6%及61.7%。

EC分部收益較去年增加約17.7%的主要原因如下：

- (1) 不斷拓展和優化服務的品牌，引入了多個國內知名且有市場影響力的品牌，從而大幅提高電商運營業務的銷售規模。
- (2) 品牌運營團隊的不斷優化和擴大及運營經驗的累積，也促進了服務品牌的線上銷售的大幅增長。

品牌電商運營服務業務是伴隨著電子商務發展而逐漸發展起來的服務行業。該行業隨著電子商務行業規模的擴大和滲透率不斷提高而不斷擴大。品牌運營服務商作為協同品牌方、電商平台和消費者關係的紐帶，為產業鏈各方帶來價值，已經與電商平台、品牌方形成了良性的生態系統。

本公司管理層正是基於對於該行業的市場規模和發展潛力的考量，而將該業務作為本公司重點投入。本公司設有包括數字營銷服務、線上代運營服務、線上零售(2C)和分銷(2B)服務在內的前台業務體系，以及供應鏈、客戶服務和倉儲服務等後台支援服務體系。

數字營銷服務包括為品牌方提供品牌塑造、線上營銷、口碑管理、輿情管理及活動策劃服務。

線上代運營服務包括本公司圍繞品牌方開設的線上店鋪銷售，提供各類運營服務，包括視覺設計、店鋪運營、營銷活動、客戶服務等。

線上零售及分銷服務包括本公司向品牌方或其代理商採購產品，並作為品牌方的獲授權經銷商，在天貓、京東等第三方平台運營品牌旗艦店或專營店，通過線上銷售給消費者(2C)或者其他的分銷渠道商(2B)。

管理層討論及分析

財務回顧

收益

我們的收益由截至2023年6月30日止年度的約人民幣209.8百萬元增加約人民幣8.8百萬元或4.2%至本年度的約人民幣218.6百萬元。主要是由於本年度在中國的EC分部所帶來的收益增加。收益增加被NSC分部收益放緩略微抵銷，而NSC分部收益放緩則由於有部份高價值合約已於去年同期財政年度完成，且本年度在中國有部份高價值合約的完成進度緩慢。

銷售／服務成本

我們的銷售／服務成本由截至2023年6月30日止年度的約人民幣155.7百萬元減少約人民幣12.1百萬元或7.8%至本年度的約人民幣143.6百萬元。成本減少主要是由於經常性大宗材料採購而取得供應商折扣價格，其與於本年度作為我們於中國的EC分部的一部份所賺取的收益大幅增加一致，以及我們聘請更多有經驗的員工去替代外包的供應商，從而減低服務成本。

毛利

我們的毛利由截至2023年6月30日止年度的約人民幣54.1百萬元增加約人民幣20.9百萬元或38.6%至本年度的約人民幣75.0百萬元，乃由於我們於中國的NSC分部帶來的毛利貢獻。本集團之毛利率由截至2023年6月30日止年度的約25.8%增至本年度的34.3%。毛利率增加乃由於本年度我們的NSC分部供應商的服務成本降低。

其他收入

我們的其他收入由截至2023年6月30日止年度的約人民幣1.4百萬元減少約人民幣1.2百萬元或87.3%至本年度的約人民幣0.2百萬元。該減少乃主要由於本年度並無租金減免。

其他收益／(虧損)淨額

其他虧損由截至2023年6月30日止年度的其他虧損約人民幣2.8百萬元減少約人民幣2.8百萬元或98.6%至本年度的其他虧損約人民幣3.9萬元。本年度的其他虧損減少乃主要由於本集團一名客戶於2023年2月28日正在進行債權人自願清盤，故並無撇銷應收款項的一次性影響。



管理層討論及分析

銷售及行政開支

銷售及行政開支由截至2023年6月30日止年度的約人民幣43.5百萬元增加約人民幣17.4百萬元或39.8%至本年度的約人民幣60.9百萬元。大幅增加乃主要由於與本集團EC分部在中國的營運擴張及增長有關的行政成本增加約人民幣19.4百萬元，惟被未分配開支減少約人民幣1.5百萬元略微抵銷。

銷售及行政人員成本

薪資開支由截至2023年6月30日止年度的約人民幣30.4百萬元增加約人民幣4.2百萬元或13.6%至本年度的約人民幣34.6百萬元。此增加主要由於與本集團在中國的EC分部擴張有關的行政開支所致，包括但不限於：(i)與本集團在中國的EC分部營運擴張及增長有關的薪資開支增加，導致薪資開支增加約人民幣3.0百萬元；及(ii)與本集團NSC分部招聘銷售人員有關的薪資成本增加約人民幣1.2百萬元。

財務成本

我們的財務成本由截至2023年6月30日止年度的約人民幣3.0百萬元增加約人民幣1.2百萬元或40.0%至本年度的約人民幣4.2百萬元。此乃主要由於本年度本集團EC分部從銀行及其他機構取得的計息貸款應計利息增加。

所得稅開支

我們的所得稅開支由截至2023年6月30日止年度的約人民幣0.9百萬元增加約人民幣0.1百萬元或14.2%至本年度的約人民幣1.0百萬元。該增加主要是由於本年度本集團於新加坡的NSC分部應課稅溢利增加。

本公司擁有人應佔本年度虧損及其他全面虧損

本集團於本年度錄得本公司擁有人應佔本年度全面虧損總額約人民幣25.1百萬元。相較截至2023年6月30日止年度的全面虧損總額約人民幣20.1百萬元，該增加乃主要由於本年度將我們EC分部業務擴大到中國的持續運營成本所致。

股息

董事會不建議派付本年度的末期股息（2023年：無）。

管理層討論及分析

流動資金及財務資源

本集團主要以經營活動及融資活動產生的現金為經營提供資金。

現金及現金等價物

於2024年及2023年6月30日，本集團的銀行結餘及現金乃以下列貨幣計值：

	截至6月30日止年度	
	2024年 人民幣千元	2023年 人民幣千元
以下列貨幣計值：		
人民幣	3,231	4,615
港元	512	1,408
令吉	1,364	83
新加坡元	37,296	35,838
美元	1,650	4,153
	44,053	46,097

流動資產淨值

於2024年6月30日，本集團之流動資產淨值約為人民幣70.6百萬元（2023年：約人民幣71.7百萬元）。

總權益

本集團之權益主要包括股本、股份溢價及儲備。本集團之本公司擁有人應佔總權益為約人民幣86.8百萬元（2023年：約人民幣79.7百萬元）。

借款

我們的借款由2023年6月30日的約人民幣80.7百萬元減少約人民幣2.5百萬元或3.1%至2024年6月30日的約人民幣78.2百萬元。該減少主要是由於本年度於中國提取的無抵押銀行借款減少。

管理層討論及分析

資本架構

於2023年10月31日，本公司根據一般授權完成配售142,628,000股新股份（「配售事項」），佔於2024年6月30日本公司已發行股本約13.63%。配售事項所得款項總額及淨額（扣除配售佣金及其他相關開支後）分別為28,811,000港元（相當於約人民幣26,875,000元）及約28,221,000港元（相當於約人民幣26,669,000元）。本公司擬將所得款項淨額的30%用於拓展綜合服務及系統；所得款項淨額的20%用於開發亞洲新市場；所得款項淨額的30%用於償還本集團若干未償還債務；及所得款項淨額的20%用作本集團一般營運資金。

有關配售事項的詳情載於本公司日期為2023年10月6日、2023年10月23日及2023年10月31日的公告。

除上文所披露者外，於本年度及直至本報告日期，本集團的資本架構並無進一步變動。

於本報告日期，本公司已發行股本為1,046,628,000股每股面值0.01港元之股份。

庫務政策

本集團就其庫務政策採取穩健方針，因而於整個年度維持健全的流動資金狀況。本集團不斷評估其客戶的信貸狀況及財務狀況，務求降低信貸風險。為控制流動資金風險，董事會密切監察本集團的流動資金狀況，確保本集團的資產、負債及其他承擔的流動結構能應付不時的資金需要。

資本開支及承擔

於本年度，本集團購買物業、廠房及設備項目約人民幣0.2百萬元（2023年：約人民幣0.7百萬元）。

於2024年6月30日，本集團並無任何資本承擔（2023年6月30日：無）。

租賃承擔

我們的租賃承擔指於經營租賃下就員工宿舍及倉庫應付的短期租賃最低租賃付款約人民幣0.2百萬元（2023年：約人民幣0.2百萬元）。

或然負債

於2024年6月30日，本集團並無任何或然負債（2023年6月30日：無）。

管理層討論及分析

資產負債表外安排

於2024年6月30日，本集團並無訂立任何重大資產負債表外安排（2023年6月30日：無）。

已抵押資產

於2024年6月30日，賬面值為約人民幣22.0百萬元（2023年：約人民幣22.4百萬元）的租賃土地及物業就一項銀行借款抵押予一間銀行。

僱員及薪酬政策

於2024年6月30日，包括董事在內，本集團共擁有137名僱員（2023年6月30日：161名）。

本集團將僱員視為寶貴資產，彼等乃我們成功之基礎。為遵守人力資源政策，我們致力提供具吸引力的薪酬待遇及公平包容的工作環境，以維護僱員的合法權利及權益。本集團定期審閱人力資源政策，當中概述本集團的薪酬、工作時間、休息時間以及其他利益及福利，以確保符合法律法規。我們一直重視透過提供具競爭力的薪酬待遇吸引合格應聘者。該等薪酬待遇乃根據僱員表現及經參考當前市況後檢討，並可及時調整，以緊貼市場基準。

本集團在新加坡、馬來西亞、香港及中國實施的僱員退休計劃分別概述於新加坡《中央公積金法》（第36章）、馬來西亞《1991年僱員公積金法》及《2018年就業保險制度法案》、香港《強制性公積金計劃條例》（第485章）以及依據中國《勞動法》及《勞動合同法》。

此外，本公司已於2017年12月14日有條件採納購股權計劃（「購股權計劃」）及於2021年2月18日採納股份獎勵計劃（「股份獎勵計劃」），以激勵、吸引及挽留合適僱員。於2024年5月16日，董事會決議立即終止股份獎勵計劃。有關詳情，請參閱下文「股份獎勵計劃」分節及本公司日期為2024年5月16日的公告。

於附屬公司及聯屬公司的重大投資、重大收購或出售

本集團於本年度概無於附屬公司或聯屬公司的任何重大投資或任何重大收購及出售（2023年6月30日：無）。

管理層討論及分析

資本風險管理及財務風險管理

資本管理

本集團管理其資本，以確保其將按持續基準經營，同時透過優化債務及權益比例盡量提高股東回報。

本集團的資本架構包括債務（包括借款），扣除銀行結餘及現金以及本集團擁有人應佔權益（包括股本及其他儲備）。

本集團管理層會不時審閱資本架構。作為此項審閱的一部分，管理層會考慮資本成本及各類資本相關風險。基於管理層的建議，本集團將透過派付股息、發行新股份及新債務平衡其整體資本架構。

財務風險管理

本集團的主要金融工具包括貿易及其他應收款項、銀行結餘及現金、貿易及其他應付款項以及借款。與該等金融工具相關的風險包括市場風險（利率風險及貨幣風險）、信貸風險及流動資金風險。

主要財務比率

	截至6月30日止年度	
	2024年 倍	2023年 倍
流動資金比率		
流動比率	1.8	1.7
速動比率	1.1	0.8
	%	%
資本充足比率		
資產負債比率	100.4%	116.4%

流動比率按流動資產除以流動負債計算。

速動比率按流動資產減存貨除以流動負債計算。

資產負債比率按計息負債除以總權益，再乘以100%計算。

速動比率及流動比率

速動比率及流動比率於本年度分別上升32.4%及7.0%。速動比率上升乃主要由於償還NSC分部於新加坡及中國的到期貿易負債。流動比率微幅上升乃由於中國的NSC分部對存貨及營運資金流進行更佳的管理。

資產負債比率

資產負債比率減少乃由於本年度EC分部於中國按計劃對無抵押銀行借款進行部分贖回及定期攤銷。

管理層討論及分析

上市所得款項用途以及業務目標與實際業務進展的比較

本公司股份（「股份」）於GEM上市籌集的所得款項淨額（經扣除相關開支後）約為44.0百萬港元。截至2024年6月30日，我們已根據本公司於2017年12月29日刊發的招股章程（「招股章程」）、於2020年7月31日刊發的補充公告（「補充公告」）以及於2023年9月6日刊發的有關進一步變更所得款項淨額用途（「進一步變更所得款項淨額用途」）的公告所載的指定用途動用上市籌集的所得款項淨額如下：

描述	招股章程 指定的 款項 百萬港元	日期為		於2024年 6月30日 所得款項淨額 總額的 經修訂分配 百萬港元	於2024年 6月30日 所得款項的 實際用途 百萬港元	於2024年 6月30日的 未動用金額 百萬港元	於2024年 6月30日的 已動用比例 %	未動用金額 獲悉數動用的 預期日期
		2023年 9月6日 的公告中 指定的 變動淨額 百萬港元 (附註)	於2024年 6月30日					
加強我們在新加坡音響及 通訊行業的營銷工作	1.4	1.5	2.9	1.3	1.6	44.8%	2026年6月30日	
擴大及培訓我們的銷售及營銷、 技術及支援人手	11.6	9.0	20.6	13.7	6.9	66.5%	2026年6月30日	
購置交通工具	3.0	零	3.0	1.0	2.0	33.3%	2026年6月30日	
在新加坡設立新的銷售辦事處	10.0	(8.0)	2.0	0.8	1.2	40.0%	2026年6月30日	
償還部分銀行貸款	10.0	零	10.0	10.0	零	100.0%	不適用	
提供履約保證的資源	2.0	零	2.0	2.0	零	100.0%	不適用	
採取步驟以獲得我們目前在機械及 電氣工種的更高等級	2.5	(2.5)	零	零	零	0.0%	不適用	
一般營運資金及一般企業用途	3.5	零	3.5	3.5	零	100.0%	不適用	
總計	44.0	零	44.0	32.3	11.7	73.4%		

附註： 變動淨額款項乃按未動用所得款項淨額餘額的經修訂用途減日期為2023年9月6日的公告中所述的未動用所得款項淨額金額計算。

上述各指定用途的所得款項淨額的未動用結餘預期於2026年6月30日前悉數動用。有關延遲動用所得款項淨額及變更所得款項用途之詳情，請分別參閱本公司日期為2020年7月31日及2023年9月6日之公告。

管理層討論及分析

上文所披露的悉數使用未動用所得款項的預期時間表乃根據於本報告日期董事會的最佳估計及最新資料作出。董事會確認，於有關期間，本集團持續獲邀投標及自其客戶獲授項目，因此認為延遲使用所得款項及業務拓展並未對本集團營運造成任何重大不利影響。董事會將持續密切關注情況並評估其對使用未動用所得款項的時間表造成的影響，倘有任何重大變動，本集團將及時向股東及潛在投資者通報。

下表載列截至2024年6月30日的指定及實際實施計劃：

目的	實施計劃	實際實施活動
加強我們在新加坡音響及通訊行業的營銷工作	<ul style="list-style-type: none"> 就新加坡的音響及通訊服務解決方案業務實施公司品牌建立及知名度，其中包括印刷營銷材料及廣告 由外聘顧問就開發定製網站維護及更新我們的公司網站 參加展銷會 	<ul style="list-style-type: none"> 維護及改善我們的公司網站，使用內部資源開發及維護本集團的網站，而非聘用外部網站設計師 考慮當前項目投標 物色更多舉辦新展銷會的機遇，以進一步接觸新加坡醫療保健行業的潛在客戶
擴大及培訓我們的銷售及營銷、技術及支援人手	<ul style="list-style-type: none"> 挽留將於2018年2月前招聘約一名項目經理、兩名工程師及十名技術員的員工成本以及相關員工的住宿成本 挽留將於2018年7月前招聘約一名銷售經理、兩名銷售及營銷主管及十名技術員的員工成本，乃考慮到工資水平潛在上漲及相關員工的住宿成本 向我們的銷售及技術員工提供內部和外部培訓及工作坊 	<ul style="list-style-type: none"> 於2024年6月30日前增聘八名工程師及25名技術員 於2024年6月30日前增聘兩名銷售及營銷主管、一名營銷經理及一名銷售經理 為技術員工提供內部和外部培訓及工作坊 正物色合適人選以補足剩餘職位

管理層討論及分析

目的	實施計劃	實際實施活動
購置交通工具	<ul style="list-style-type: none"> 購置三輛貨車，用作維修操作及運送相關設備及／或勞工 購置兩輛卡車，用作貨運及運送較大設備及／或勞工 	<ul style="list-style-type: none"> 購置兩輛貨車，用作維修操作及運送相關設備及／或勞工 考慮並監控本集團的現有項目組合，惟因當前不同項目要求而推遲購置兩輛貨車
在新加坡設立新的銷售辦事處	<ul style="list-style-type: none"> 購置一項新物業，以供我們的銷售及合約部門使用，並用作我們音響及通訊系統的演示設施 	<ul style="list-style-type: none"> 考慮並監控本集團的項目招標，並因目前觀察到的行業客戶要求而推遲計劃及新加坡物業價格上漲高於預期，因此本集團需更多時間以識別合適場地，以符合本集團的財務預算 本集團修訂用於裝修新的銷售辦事處的所得款項淨額用途
償還部分銀行貸款	<ul style="list-style-type: none"> 償還與就購置新加坡總部擔保的按揭貸款有關的部分銀行貸款 	<ul style="list-style-type: none"> 於2018年7月11日償還部分按揭貸款
擴充我們的音響及通訊服務解決方案業務	<ul style="list-style-type: none"> 探討、評估及競投新加坡潛在音響及通訊系統綜合服務項目，特別是可能需提供履約保證的較大規模項目 	<ul style="list-style-type: none"> 由於本集團近期獲得的招標項目毋須履約保證而推遲 正探討須提供履約保證的大規模潛在項目
採取步驟以獲得我們目前在機械及電氣工種的更高等級	<ul style="list-style-type: none"> 符合目前機械及電氣工種下「L6」等級的最低財務要求 	<ul style="list-style-type: none"> 審查及監察本集團的項目組合，並計及對新加坡經濟造成的不利影響，未動用款項被重新分配至其他類別

管理層討論及分析

本公司新股份配售所得款項用途以及業務目標與實際業務進展的比較

於2023年10月6日首次公佈並於2023年10月31日完成的根據一般授權配售新股份（「配售事項」）籌集的所得款項淨額為約28.2百萬港元。

	百萬港元	分配 概約百分比
(i) 拓展綜合服務及系統	8.5	30.0%
(ii) 開發亞洲新市場	5.6	20.0%
(iii) 償還本集團若干未償還債務	8.5	30.0%
(iv) 本集團一般營運資金	5.6	20.0%
總計	28.2	100.0%

於2024年6月30日所得款項的實際用途	百萬港元	於2024年 6月30日的 已動用比例	悉數使用 未動用款項的 預期時間表 (附註)
(i) 拓展綜合服務及系統	8.5	100.0%	不適用
(ii) 開發亞洲新市場	0.6	10.7%	2025年6月30日
(iii) 償還本集團若干未償還債務	8.5	100.0%	不適用
(iv) 本集團一般營運資金	5.6	100.0%	不適用
總計	23.2	82.3%	

附註： 悉數使用未動用配售事項所得款項的預期時間表乃根據本集團對未來市況的最佳估計釐定，惟根據未來發展作出變更。

環境、社會及管治報告

緒言

ISP Global Limited (「**本公司**」或「**ISP**」) 及其附屬公司 (統稱「**本集團**」或「**我們**」) (股份代號：8487) 欣然向股東呈列我們在環境、社會及管治 (「**環境、社會及管治**」) 方面的工作。本集團致力於以可持續及負責任的方式經營業務，並高度重視環境、社會及管治，確保本集團長遠繁榮發展。本集團亦致力於透過維持良好的企業管治準則、保護環境、帶動社區參與及促進社會融合來改善其環境、社會及管治績效。董事 (「**董事**」) 會 (「**董事會**」) 對環境、社會及管治工作負最終領導責任，並通過在風險管理及內部控制系統的設計、實施及監察中對管理層進行監督來應對環境挑戰。

報告期間

本報告概述ISP Global Limited (定義見下文) 於2023年7月1日至2024年6月30日 (「**本年度**」或「**2023/2024年度**」) 期間的表現及戰略。

報告範圍及準則

本報告乃根據香港聯合交易所有限公司 (「**聯交所**」) GEM證券上市規則 (「**GEM上市規則**」) 附錄C2所載之《環境、社會及管治報告指引》而編製。

環境、社會及管治報告 (「**報告**」) 呈列本集團環境、社會及管治關鍵績效指標 (「**關鍵績效指標**」) 的年度更新，涵蓋我們於新加坡、香港及中國的業務。報告所載資料來源於本集團的官方文件及統計數據，以及本集團附屬公司提供的監察、管理及營運資料的整合及匯總。本集團承諾並無虛假記錄及誤導性陳述，並對其內容的真實性、準確性及完整性承擔責任。董事會認識到對本集團的環境、社會及管治戰略負有整體責任，並努力改進其運營方法及效率。我們定期計量、審查環境、社會及管治績效並向管理層報告，以作出持續改進。

報告基準及原則

報告根據上市規則附錄C2所載《環境、社會及管治報告指引》 (「**《環境、社會及管治指引》**」) 概述的準則以及四項報告原則—重要性、定量、平衡及一致性編製。

重要性：本集團透過持份者參與及重要性評估確定關鍵環境、社會及管治議題。

定量：報告於可行情況下以量化方式披露關鍵績效指標。報告提供了方法、使用的假設及比較數據，以便讀者評估及核證本集團的環境、社會及管治政策及慣例。

環境、社會及管治報告

平衡：報告以客觀事實為基準，全面披露本集團的環境、社會及管治表現。報告已識別本集團取得的成就及面臨的挑戰。

一致性：報告使用一致方法作出有意義的比較，惟識別方法有所改進除外。

報告已遵守所有「不遵守就解釋」規定，並已按照《環境、社會及管治指引》所述的標準作出強制披露。

審核及批准

報告所披露的資料主要來自本集團的內部文件及數據，以及由附屬公司根據本集團的內部管理制度提供的管理及營運資料。報告的中英文版本可於聯交所網站查閱。倘中英文版本有任何不符之處，概以英文版本為準。所有資料內容經由董事會審閱及確認。

反饋

報告可於聯交所網站「財務報表／環境、社會及管治資料」類別或本集團網站查閱。我們歡迎讀者就本環境、社會及管治報告的可持續發展舉措提供反饋意見。敬請閣下透過電郵info@ispg.hk與我們分享閣下的意見。閣下的意見將有助我們進一步完善本報告及提高本集團的環境、社會及管治表現。

集團概況

本集團已經形成了兩個主要業務分部：(i)中國電商運營（「**電商**」）及(ii)於新加坡及中國銷售及提供網絡、音響及通訊系統綜合服務。這兩部分業務的拓展極大促進了本集團整體年度收益的增長，於本年度實現年度收益約人民幣218.6百萬元。

電商

電商的持續增長與其自身發展息息相關，其將隨市場份額不斷增長而蓬勃發展。由於預期現有業務增長放緩，本集團自2020年11月起在中國拓展電商業務和網絡及通訊系統綜合服務業務。

本集團的服務集中於國內知名小家電市場，以在細分行業形成集團的運營優勢。我們持續加強數字營銷服務，強化對品牌電商運營的全鏈條服務能力。我們的客戶名單包括不同的國內知名品牌。我們的銷售渠道重點放在天貓、京東、拼多多等主流電商平台，這形成了良好的發展基礎。

環境、社會及管治報告

綜合服務

網絡及通訊系統綜合服務業務主要是為中國的大型國有企業如金融、鐵路、航空等機構提供資訊科技（「IT」）設備系統集成解決方案、IT技術服務和維保服務。

同時，為新加坡及馬來西亞客戶提供網絡、音響及通訊系統及警報系統服務（包括網絡、音響及通訊系統銷售、網絡、音響及通訊系統的綜合服務及警報系統服務）。

董事會聲明

尊敬的各位股東：

本人謹代表董事會欣然提呈ISP Global Limited於2023/2024年度的環境、社會及管治報告。本集團致力以可持續及負責任的方式經營業務。我們高度重視環境、社會及管治因素，因為我們相信這能夠為所有持份者帶來長遠繁榮發展。我們已將環境、社會及管治考量納入我們的決策過程，旨在為股東、客戶、僱員及服務社區創造價值。

現今世界互聯互通，我們深明我們的行為對環境及社會影響深遠。我們肩負高度責任感，認識到可持續發展的迫切需要，並積極尋求盡量減少碳足跡的方法。我們堅定承諾將會把握每一個減少價值鏈資源消耗的機會，力求維持最高標準的可持續營運。

我們認為，ISP Global Limited 對可持續發展的實踐不僅局限於對業務模式的環境考量。為有效處理環境、社會及管治議題，我們高度重視僱員、客戶及其他相關持份者的參與。我們向僱員承諾，培養提倡持續學習、多元化及包容性的工作環境。通過投資人才及鼓勵創新，我們讓員工在業務的各領域取得出色表現。

展望未來，本集團蓄勢待發，力求取得成功。我們將繼續擴大業務營運，力爭成為服務地區首選商品及服務供應商。我們承諾，透過優質產品及專業服務為客戶提供最出色的解決方案。

藉此機會，本人謹代表董事會衷心感謝我們的股東、業務夥伴、客戶及僱員對本集團一如既往的支持和貢獻。我們將致力於為所有持份者創造價值。

曹春萌

主席



環境、社會及管治報告

董事會對環境、社會及管治議題的監管

董事會主要負責監督本集團如何處理其可持續發展相關挑戰。董事會的監管致力為管理層提供所需的工具及資源，從而戰略性地應對環境、社會及管治挑戰及創造長期價值。董事會明白其最終負責確定本集團的環境、社會及管治相關風險與機遇，以及制定和實施環境、社會及管治戰略及報告。持續評估及監察環境、社會及管治表現，並向管理層報告以持續改進。本集團致力實現開放及問責原則，並重視各持份者的意見，將其視為組織擴張及發展的關鍵。

環境、社會及管治工作小組

為確保有效管理環境、社會及管治議題，本集團成立了由行政總裁及財務總監組成的環境、社會及管治工作小組，負責監督及評估本公司的環境、社會及管治流程及風險管理。

環境、社會及管治工作小組每年至少召開一次會議，審查各項環境、社會及管治事宜，並就可持續發展舉措向董事會報告。本集團亦會就著影響本公司經營及持份者利益的關鍵事宜，協同實施適當措施處理該等事宜。

於本年度，環境、社會及管治工作小組與管理層合作，評估本公司的環境、社會及管治及解決任何問題。彼等從各個部門收集環境、社會及管治數據，監督各項措施的實施情況，以及評估環境、社會及管治相關風險對我們業務的影響。根據其調查結果，本集團制定政策以有效管理及減輕相關風險。

環境、社會及管治管理方針

本集團每年進行重要性評估，以確保所識別重要議題與其業務經營一致並解決持份者的關切。本集團通過使用各種通訊渠道接洽及回應主要持份者，作出明智決策及管理業務影響。根據行業基準確定重要的環境、社會及管治標準，並通過持份者參與優先考慮關鍵領域，以及通過與管理層及持份者的積極溝通核證議題。通過增進本集團對持份者對各項環境、社會及管治議題關注的了解，有助實現全面的可持續發展規劃。本報告將涵蓋在進行重要性評估期間確定的重大及重要的環境、社會及管治領域。

檢討環境、社會及管治相關目標及指標

定期監督目標實施及表現進展對本集團朝正確方向發展而言至關重要。倘與目標存在明顯偏差，需要相應修改策略。確保與主要持份者（如員工）有效溝通目標及指標，使彼等認為自身乃本集團變革歷程當中不可或缺的一部分。環境、社會及管治工作小組應考慮本集團的抱負及目標，審慎評估目標的可行性。本集團於本年度已按絕對基準制定目標。

環境、社會及管治報告

持份者參與

我們深明可持續發展的長期成功有賴於與持份者攜手並進。為全面了解影響營運的環境、社會及管治各個方面，我們進行了問卷調查，以深入研究與環境、社會及管治事宜相關的重大議題及挑戰。下表說明本集團與各持份者溝通時採用的不同溝通方法。

持份者組別	特定持份者	溝通方式
投資者	<ul style="list-style-type: none">➢ 股東➢ 潛在投資者	<ul style="list-style-type: none">➢ 年度及中期財務報告➢ 季度報告及公告➢ 股東大會➢ 企業網站➢ 股票上市資料披露
僱員	<ul style="list-style-type: none">➢ 直屬員工➢ 潛在僱員➢ 高級管理層➢ 員工	<ul style="list-style-type: none">➢ 直接溝通➢ 獨立專項小組及面試➢ 定期業績評估➢ 培訓、研討會
客戶	<ul style="list-style-type: none">➢ 新加坡政府機構➢ 私人機構➢ 最終用戶	<ul style="list-style-type: none">➢ 客戶評估➢ 社交媒體➢ 投訴處理機制➢ 與承建商及客戶舉行定期會議
供應商／承建商	<ul style="list-style-type: none">➢ 供應商➢ 分包商➢ 服務提供商	<ul style="list-style-type: none">➢ 每日工作復查➢ 實地考察及與分包商舉行會議➢ 供應商評估
政府	<ul style="list-style-type: none">➢ 全國及當地政府➢ 監管機構	<ul style="list-style-type: none">➢ 政府措施➢ 書面信函➢ 法定報告及一般披露
社區	<ul style="list-style-type: none">➢ 全國及當地社區組織	<ul style="list-style-type: none">➢ 實習計劃➢ 志願者活動



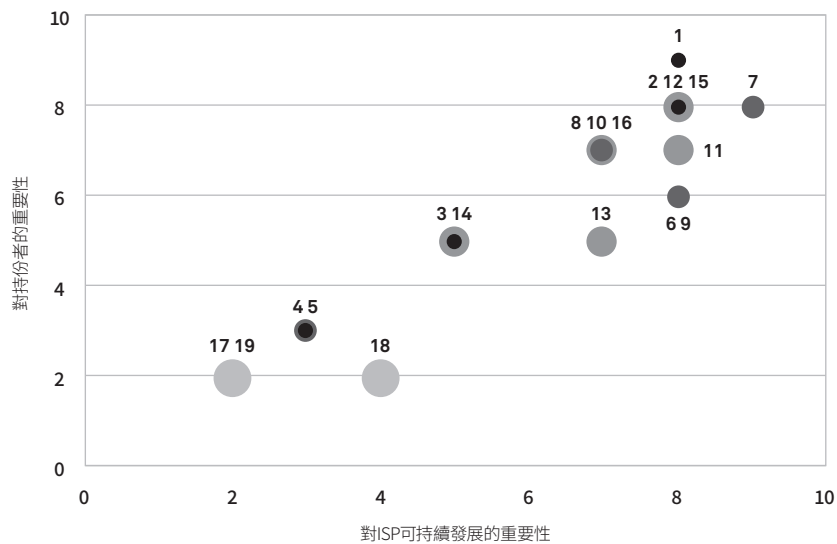
環境、社會及管治報告

重要性評估

持份者反饋是我們提升經營績效、促進業務發展的最佳參考。本年度，本集團進行內部及外部重要性評估，以識別被視為對本集團屬重要的環境、社會及管治議題。在識別重要議題的過程中，我們將各持份者的意見及期望納入我們的長期環境、社會及管治戰略。

於本年度進行的重要性評估已從最初列有22個潛在相關議題的清單中甄選19個重要議題。重要性矩陣直觀地描述各項議題對我們的持份者及業務經營的相對重要性。矩陣有助我們識別對各方具有重要意義的關鍵議題。矩陣右上方所示議題被認為極具重要性。下表說明本集團與各持份者溝通時採用的不同溝通方法。

重要性矩陣



環境、社會及管治報告

保護地球

1. 空氣及噪音排放控制
2. 資源管理 (能源、水及廢物)
3. 項目管理 (電商運營及物料使用)
4. 物流及包裝效率

敬業員工

5. 職業健康及安全
6. 僱傭慣例
7. 僱員培訓及發展
8. 共融工作環境
9. 保護人權

負責任價值鏈

10. 反貪污
11. 數據安全及私隱
12. 供應鏈管理
13. 客戶滿意度
14. 產品及服務質量
15. 透明及公平採購慣例
16. 商業道德

企業社會責任 (「企業社會責任」)

17. 社區投資
18. 關愛弱勢群體
19. 工地對當地社區的影響

環境層面

隨著政府及公眾對企業主動承擔環保角色的期望越來越高，環境可持續性已成為本集團企業社會責任的一個重要方面。我們竭盡所能優化資源利用。我們旨在以環保方式開展業務，並在價值鏈中提倡良好的環保措施。為提高員工、供應商及其他持份者的環保責任意識，我們已實施全面的環保合規政策及程序。該等指引為各環境層面提供明確的管理方針，有助我們盡量減少排放及善用資源。

排放控制

面對氣候變化及自然資源迅速枯竭等迫切的全球環境挑戰，我們遵循環境合規的基本原則，重視自然資源的保護，並遵守當地相關環境法規。

作為一家非製造型企業，本集團主要從事提供音響及通訊系統服務解決方案和電商服務，故不會對環境產生重大影響。我們的業務不產生有害廢物，亦不嚴重依賴能源消耗或水資源。我們的廢氣及溫室氣體 (「溫室氣體」) 排放主要來自辦公場所用電及僱員乘坐飛機出外公幹，屬於間接性排放。因本集團概無使用任何液化石油氣或其他氣體，故本年度並無相關溫室氣體排放須予披露。



環境、社會及管治報告

為從源頭上盡可能減少廢氣排放及溫室氣體排放，我們密切監控在日常營運中在項目工地及辦公室之間運輸物料時機動車的行車記錄及油耗，以避免不必要的油耗。我們妥善保養車輛以最大限度提高燃油效率。本年度，本集團在新加坡擁有四輛汽車，直接排放水平較低。該來源產生的氮氧化物、硫氧化物及懸浮顆粒排放量均接近於零噸。本集團認識到僱員乘坐飛機出外公幹會產生間接溫室氣體排放，因此推廣即時通訊、視頻會議及電話會議，作為實際可行的飛行替代方案。

保護環境及推動可持續發展有賴於整個價值鏈中所有持份者持續共同努力。因此，我們不斷完善及改進減緩措施，以減少我們的營運對環境造成的直接及間接負面影響。為在維持業務擴張及收入增長的同時減輕營運對氣候的影響，本集團制定了排放目標，旨在於未來五年將每人民幣1百萬元年度收入的溫室氣體排放密度較本年度的溫室氣體排放降低3%。

於本年度的廢氣排放：

空氣污染物排放 ¹	單位	2023/2024	2022/2023
		年度	年度
氮氧化物(NO _x)	千克	5.52	107.61
硫氧化物(SO _x)	千克	0.11	0.12
懸浮顆粒(PM)	千克	0.41	10.31

¹ 該數據僅涵蓋汽油消耗的排放。此乃根據香港聯交所發佈的「如何編備環境、社會及管治報告？附錄二：環境關鍵績效指標匯報指引」予以估計。

環境、社會及管治報告

於本年度的溫室氣體排放：

溫室氣體排放類別	單位	2023/2024 年度	2022/2023 年度	
源頭直接排放或減除(範疇1)²				
來自流動燃燒源的溫室氣體排放	二氧化碳(CO ₂)	噸	17.43	19.84
	甲烷(CH ₄)	千克	52.33	15.30
	氧化亞氮(N ₂ O)	噸	2.16	1.02
能源間接排放(範疇2)³				
自電力公司購買的電力	二氧化碳當量	噸	94.02	34.53
其他間接排放(範疇3)⁴				
於堆填區棄置的廢紙	二氧化碳當量	噸	5.76	3.90
處理食水及污水消耗的電力	二氧化碳當量	噸	1.09	1.05
僱員乘坐飛機出外公幹	二氧化碳當量	噸	52.43	50.30
總排放量	(範疇1、2及3)	噸	173.41	110.65
密度 ⁵	(每百萬元年度收入)		0.79	0.53

廢物管理

我們在日常辦公過程中主要產生無害固體廢物，包括生活垃圾和紙張。由於我們不從事製造業務，我們並無產生大量廢物。所產生的廢物由政府相關的一般廢物服務提供商進行收集和處理，彼等每月按固定費率向我們收取費用。就中國業務而言，物業管理負責收集及處理廢物。然而，我們並無相關關鍵績效指標。儘管缺乏相關關鍵績效指標，我們致力減少污染及保護環境。我們致力減少使用資源、重複使用物料，並盡可能回收利用。我們積極參與新加坡的國家回收計劃，回收廢紙、塑料瓶和金屬罐。我們鼓勵從源頭上進行廢物分類，並指定負責人收集可回收物並將其存放在適當的回收箱中。總體而言，我們專注於實施可持續實踐並最大限度地減少對環境的影響，儘管我們可能缺乏有關廢物管理績效的全面數據。

廢物	單位	2023/2024 年度	2022/2023 年度
無害廢物總量	千克	1,193.20	812.39
密度	千克／僱員	8.71	5.05

本集團不產生有害廢物。因此，相關關鍵績效指標不適用於本集團。

² 範疇1：本集團擁有或控制的業務經營產生的直接排放，包括來自本集團車隊的排放。

³ 範疇2：本集團內購電力消耗產生的「間接能源」排放。

⁴ 範疇3：本集團外部產生的所有其他間接排放，包括上游及下游排放。

⁵ 本集團於2023/2024年度的收入約為人民幣218.6百萬元。

環境、社會及管治報告

資源使用

當今世界正面臨一系列複雜而緊迫的環境問題，包括迫在眉睫的氣候變化威脅、海洋生態系統的退化及生物多樣性的嚴重流失。為此，本集團旨在實施前瞻性的政策，更有效地規範資源使用，加強對自然界的管管理，並為可持續發展的目標作出實質貢獻。

本集團的運營在很大程度上依賴於能源和水資源的消耗。除了降低運營成本外，本集團還致力於減少其使用化石燃料所造成的環境損害。為此，我們密切監控辦公設備的能源使用情況，並積極改善整體能源效率。我們定期提醒僱員在不使用時關閉非必要的電器，例如辦公室照明和電腦。

我們致力通過增強僱員意識及鼓勵僱員積極管理營運碳足跡來培育更環保的企業文化，這讓我們得以為持份者以及本集團運營所在社區創造長遠價值。我們辦公室為促進節約資源而實施的若干舉措包括：

- 不同區域使用獨立照明開關，在不常用區域安裝運動傳感器；
- 將平均室溫設定並保持在25攝氏度；
- 離開工作場所前關閉辦公設備（如打印機、電腦及顯示器）；已安裝節能電器及設備，如LED照明、電腦及投影儀；
- 定期檢查維護設備及裝置，確保效率；及
- 雙面打印並將文檔掃描為電子文件來代替打印。

於本年度的能源消耗：

能源消耗	單位	2023/2024	2022/2023
		年度	年度
直接能源消耗	兆瓦時	71.60	81.23
	兆瓦時／百萬元年度收入	0.34	0.39
間接能源消耗 ⁶	兆瓦時	180.2	73.74
	兆瓦時／百萬元年度收入	0.82	0.35

由於本集團的包裝流程乃外包予供應商或由供應商完成，故本集團產品中並無採用任何大量包裝材料。

⁶ 涵蓋本集團於新加坡、馬來西亞、香港、深圳及北京經營業務的用電數據，而並未涵蓋上海辦公室的用電數據，原因是該數據原本計入物業管理費中，並無找到相關記錄。

環境、社會及管治報告

環境及自然資源

作為非製造型組織，我們的業務對環境及自然資源產生相對極小的直接影響。然而，我們始終堅定致力於負責任的資源管理，並減輕我們業務活動可能帶來的任何潛在環境威脅，無論這些威脅是否有限。我們專注於以對社會和環境負責的方式行事。

本集團承認，環境、社會及管治政策及實踐可持續演變。這一演變受業務運營、組織架構、技術進步、法律和監管框架、環境法規及更廣泛的環境考量等驅動。「巴黎協定」旨在通過為眾多國家設定減排目標來控制全球暖化。同樣，為支持全球倡議，我們亦致力於通過管理溫室氣體排放來應對氣候變化的威脅。本集團承諾制定減排目標，到2025/26年度將每位僱員的用電量及紙張消耗減少25%（以2020/2021年度的密度為基準）。為實現我們的目標，本集團響應國家倡議，持續採納減少、替代及再用的方針。管理層將定期審查以監察進度及績效。

於本年度，本集團已遵守所有相關環境法律法規，包括：

- 新加坡《環境保護和管理法案》。
- 中國《水法》、《能源法》、《節約能源法》、《環境保護法》及《污染防治法》。

本集團亦已遵守客戶設定的任何環境要求，以及適用於我們經營的任何其他適用政府法規。

於本年度，本集團概不知悉任何違反與廢氣及溫室氣體排放、噪音控制、向水及土地排污或有害及無害廢物產生有關的法律及法規以致對本集團有重大影響的情況。

用水 ⁷	單位	2023/24年度	2022/23年度
年內用水量	立方米	1,684.30	1,644.99
	立方米／百萬元年度收入	7.70	7.84

本集團將每年持續評估、記錄及披露其溫室氣體排放及其他環境數據，以審查其現行措施是否有效。

⁷ 涵蓋本集團於新加坡、馬來西亞及香港經營業務的用水數據。

⁸ 並未計入中國業務的用水，原因是該數據原本計入物業管理費中，並無找到相關記錄。

環境、社會及管治報告

氣候變化

面對全球氣候變化日益嚴峻的威脅，本集團採取多項應對氣候變化的舉措，以減輕相關風險，支持全球應對氣候變化的努力。我們將氣候相關風險納入風險管理框架並制定管理策略，以提高我們業務模式的氣候適應能力。我們積極與僱員、供應商、客戶及當地社區合作，共同推動整個價值鏈向低碳轉型。我們旨在攜手應對氣候變化帶來的挑戰，為開創可持續未來獲取顯著進展。

經參照氣候相關財務信息披露工作組（「TCFD」）的建議，下表概述本集團應對氣候變化披露責任的四項基本要素。

核心要素	本集團的應對措施
管治	<ul style="list-style-type: none">➢ 定期檢討及評估本集團與可持續發展有關的慣例、政策、程序、策略及舉措，並向董事會提出建議。➢ 將環境、社會及管治事宜（包括與氣候相關的事宜）納入企業決策程序。
策略	<ul style="list-style-type: none">➢ 評估與本集團經營、戰略方針及財務規劃有關的氣候相關風險與機遇的當前及未來影響。
風險管理	<ul style="list-style-type: none">➢ 我們如何識別、評估及應對氣候相關風險。➢ 為向低碳經濟轉型做準備。
指標及目標	<ul style="list-style-type: none">➢ 用於應對對本集團屬重要的有關氣候相關風險與機遇的目標及指標。

於本年度，本集團面臨及預計仍將面臨與氣候相關的重大實體風險及轉型風險，該等風險已經或可能影響業務及戰略規劃的各個方面，包括(i)經營、產品及服務，(ii)供應鏈及價值鏈，(iii)適應及緩解活動，(iv)研發投資，及(v)財務規劃。此外，本集團已採取措施應對及減輕該等風險。

環境、社會及管治報告

氣候相關風險說明

減輕對策

實體風險 (急性)

- 氣候變化導致極端天氣的頻率及嚴重性增加，對僱員安全及本集團資產造成重大風險。水災及颱風可能導致設備、文件、系統、存貨及備份存儲遭到損壞，從而導致設施維護及維修支出增加。
- 極端天氣事件對我們的物流及供應鏈構成重大風險，可能干擾原材料供應的穩定性及可用性並影響我們按時交付產品的能力。保險費可能會有所增加，而位於「高風險」區域的資產保險可用性可能受到影響。

- 就台風預警而言，各辦事處將實施適當程序以確保人員及文件安全。所有文件將妥善保管，遠離窗戶，並將創建電子副本作為備份。
- 本集團擁有多元化的供應鏈，可從其他區域進行採購，盡量減少特定區域供應鏈中斷的影響。

實體風險 (慢性)

- 氣候變化導致的溫度升高會極大地影響我們的經營成本，尤其是用於維持舒適工作環境的空調成本。熱浪亦會對我們員工的健康帶來風險，可能導致生產效率降低。
- 氣候變化正加劇極端天氣事件的發生，而極端天氣事件則加劇中國普遍存在的水資源短缺問題。由於紙張是辦公運作的關鍵資源，而木材乃生產紙張的主要原材料，故長期發生極端天氣可能會中斷木材供應，從而影響紙張供應。

- 為確保員工的舒適度及盡量減少能源消耗，本集團於其辦公室內採用直流變頻空調。該等系統均採用節能設計，兼具自動開關控制、模式選擇及可調溫度設置等功能。
- 在不同營運場所張貼節能告示，提醒員工關閉閒置電器。



環境、社會及管治報告

氣候相關風險說明

減輕對策

轉型風險 (政策及法律風險)

- 各國政府提高了應對氣候變化的雄心，並實施旨在實現低碳經濟的政策。中國制定「30.60」脫碳目標，承諾於2030年前達到排放峰值及於2060年實現碳中和。同時，新加坡推出綠色規劃，加強各國於聯合國《2030年可持續發展議程》及《巴黎協定》項下的承擔，於2050年前實現長期淨零排放目標。電力行業預計將會受到影響，由於能源價格變化，本集團的開支將會受到影響，而本集團供應商的營運亦將會受到影響，導致出現連鎖效應。
- 由於與氣候變化相關的政府法律法規增加，以及為實現淨零排放目標而對現有服務進行授權及監管，本集團面臨訴訟風險。本集團必須適應該等更加嚴格的監管，如未遵守新規例可能導致對本集團採取法律行動。

轉型風險 (技術風險)

- 日漸採用更加環保、更低排放的措施正推動開發低碳材料及節能技術。該等創新可最終取代現有的產品及服務，提供低排放的替代品。這一轉變很有可能將影響本集團的產品及原材料供應。

- 本集團積極監察相關法律及協定的更新，以確保合規及規避與違規相關的不必要成本。通過及時了解情況及積極適應法規變化，我們旨在最大程度地降低財務負擔並符合環境要求。
- ISP認識到能源管理及減少溫室氣體排放的重要性，制定了推動節能減排的戰略。
- 本集團已對供應商進行評估，以評估供應商在節能減排方面的成就。我們積極鼓勵供應商建立能源管理系統，以監測能源及資源消耗情況。我們亦鼓勵供應商採用節能設施及技術，以降低其營運產生的溫室氣體排放。

- 本集團優先考慮具有環保實踐、服務及產品的供應商。我們已對供應商進行評估，以評估供應商在節能減排方面的成就。這一舉措有助於盡量降低與供應鏈中斷相關的風險，並促進可持續發展。

環境、社會及管治報告

氣候相關風險說明

減輕對策

轉型風險 (市場風險)

- 公眾對可持續發展及氣候變化的意識日益增強，進而推動客戶對環保產品及服務的需求。倘若我們無法及時應對這些不斷變化的偏好，或倘若競爭對手能有效地解決該等問題，本集團的業務及財務狀況可能會受到不利影響。
- 本集團的供應商可能於營運過程中採用更為可持續發展的措施，導致採購成本增加。該等變化可能包括基礎設施的設計可達到領先能源與環境設計(LEED)建築評級體系標準，或替代生產所用的設備及原材料。

- 本集團電商業務具有高度靈活性，使我們能夠積極監測消費者的偏好，並與供應商及銷售平台合作，及時調整我們的產品配置，以確保滿足不斷變化的客戶需求。
- 本集團致力於物色及投資能夠提高生產能力且同時可優化資源利用及減少排放的方法。儘管該等舉措初期或會產生成本，惟我們堅信其將為本集團及社會帶來長期利益。

轉型風險 (聲譽風險)

- 我們的產品及服務未能滿足客戶的期望及偏好會對本集團的聲譽及形象帶來風險。
- 由於持份者對我們的業務營運作出負面回饋，認為我們不夠環保，故本集團可能會背負更多惡名。這可能是由於公眾對我們的經營缺乏了解。

- 本集團致力於支持及參與旨在保護及保育環境的活動。
- 本集團高度重視消費者的反饋意見，認識到其作為寶貴資產的重要性。我們會審慎考慮及採納客戶對我們業務的反饋意見，致力不斷改善。我們致力提升產品及服務的質素及可持續性，以確保滿足尊貴客戶不斷變化的需求及期望。



環境、社會及管治報告

於本年度，與氣候相關的主要機遇及相關的財務影響如下：

類別	氣候相關機遇	潛在財務影響
資源效率	<ul style="list-style-type: none"> ➢ 減少水電消耗。 ➢ 執行高效設備。 	<ul style="list-style-type: none"> ➢ 通過提高效率及降低成本減少運營成本。
能源	<ul style="list-style-type: none"> ➢ 使用低排放的能源。 ➢ 使用支持政策激勵措施。 ➢ 使用新技術。 	<ul style="list-style-type: none"> ➢ 減少對碳密集型工序的依賴，使公司更不易受到碳價格波動的影響。 ➢ 聲譽效益導致對產品／服務的需求增加。 ➢ 採用提供最高效減排的技術，最大限度地降低運營成本。
產品及服務	<ul style="list-style-type: none"> ➢ 投資並擴大低排放產品及服務的供應。 ➢ 探索新商機實現多元化並適應不斷變化的市場需求。 ➢ 回應對可持續產品及服務日益增長的需求。 	<ul style="list-style-type: none"> ➢ 通過對低排放產品及服務的需求增加收入。 ➢ 適應消費者對可持續性的偏好，從而增加收入。
市場	<ul style="list-style-type: none"> ➢ 開闢新市場。 	<ul style="list-style-type: none"> ➢ 通過開闢新興市場增加收入 (如與當地合作夥伴合作或在新市場建立業務，從而獲得現有客戶群及分銷網絡)。
適應力	<ul style="list-style-type: none"> ➢ 積極參與可再生能源項目及實施節能措施。 ➢ 探索並採用資源替代品及多元化策略。 	<ul style="list-style-type: none"> ➢ 建立彈性供應鏈及提升在各種條件下營運的能力。 ➢ 通過與確保適應力相關的新產品及服務增加收入。

環境、社會及管治報告

社會層面

僱傭及勞工常規

我們致力於營造一個多元和包容的工作環境，使每位僱員都感受到尊重和重視。我們努力創造人人都有平等職業發展機會的文化，無論其性別、年齡、種族、國籍、婚姻狀況、宗教信仰、性取向或其他任何受保護特徵。我們透過公平及透明的招聘、選拔、薪酬、培訓、績效評估及職業晉升實踐實現這一目標。

我們對平等的承諾延伸至人才留任和招聘，確保所有人都有公平的機會。我們透過法定和激勵性福利等具競爭力的薪酬待遇認可及獎勵僱員的貢獻，以提高職場福利。薪酬根據現行市場標準、個人能力、資格及經驗釐定。為培養成長和認可的文化，我們每年進行績效評估，根據僱員的個人成就提供反饋、獎勵及晉升機會。

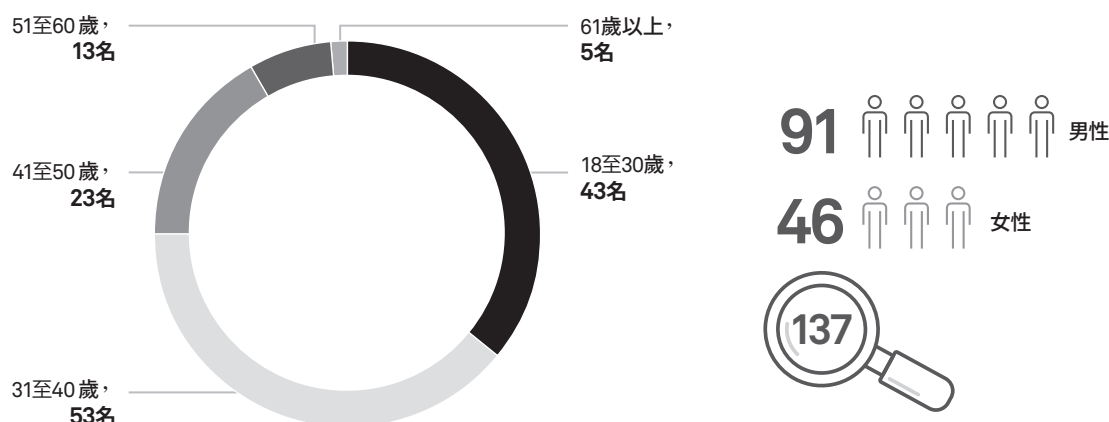
本集團遵守《僱傭條例》(香港法例第57章)的反歧視條例及指引，以及所有相關法律法規，如《強制性公積金計劃條例》(香港法例第485章)及《最低工資條例》(香港法例第608章)；新加坡法令《僱傭法案》(第91章)及《中央公積金法》(第36章)；馬來西亞法律《1955年僱傭法》、《1991年僱員公積金法》及《2018年就業保險制度法案》；中國《勞動法》及《勞動合同法》以及行業特徵和慣例。

我們始終致力於人才發展，將其作為僱員職業發展中不可或缺的一部分。

員工組成

於2024年6月30日，我們共僱用137名員工，包括137名(2023年6月30日：160名)全職員工(包括獨立非執行董事)及沒有(2023年6月30日：1名)兼職員工。

按性別及年齡組別劃分的僱員





環境、社會及管治報告



按地區劃分的僱員

中國：68名 

香港：12名 

馬來西亞：3名 

新加坡：54名 



僱員流失⁹

於2024年6月30日，本集團的僱員流失率約為38%。

僱員組成	僱員流失 2023/2024年度		僱員流失 2022/2023年度	
	人數	流失率	人數	流失率
按性別劃分				
男性	29	32%	39	36%
女性	23	50%	34	65%
按年齡組別劃分				
18至30歲	33	77%	46	79%
31至40歲	14	26%	23	37%
41至50歲	5	22%	4	15%
51至60歲	–	0%	–	0%
61歲以上	–	0%	–	0%
按地區劃分				
新加坡	3	6%	13	25%
馬來西亞	1	33%	–	0%
香港	–	0%	2	17%
中國	48	71%	58	62%

⁹ 流失率=本集團於本年度特定類別離任的僱員人數／本年度末特定類別的僱員人數。本集團於本年度合共52名僱員離任。

環境、社會及管治報告

於2024年6月30日，本集團並不知悉有任何不遵守與薪酬及解僱、招聘及晉升、工時、休息時間、平等機會、多元性、反歧視以及其他待遇及福利有關的法律及法規以致對本集團有重大影響的情況。

健康與安全

本集團高度重視員工的健康、安全、保障及福祉。儘管我們業務的性質在職業健康與安全（「職安健」）方面所面臨的風險極小，但我們仍然堅定不移地致力於維持高職安健標準。通過各種舉措，我們努力為所有僱員提供安全舒適的工作環境。

我們實施的工作安全規則及政策全面遵守所有相關健康與安全法律、規則及規例，包括但不限於新加坡法令《工傷賠償法》（第354章）及《工作場所安全與健康法》（第354A章）；香港法例《僱員補償條例》（第282章）及《職業安全及健康條例》（第509章）；馬來西亞法律《1994年職業安全與健康法》及《1952年勞工賠償法》；及《中華人民共和國職業病防治法》（2016）及中國《工傷保險條例》。

本集團按照新加坡人力部的規定為所有正式辦公室僱員投購團體住院及手術保險。然而，於香港、中國及馬來西亞，本集團投購的僱員補償保險包括根據監管規定為香港、中國及馬來西亞僱員購買的工傷保險。該等政策及保險補償涵蓋所有合資格僱員，以保障僱員的健康與安全不會因職業危害、事故及疾病而受到損害。我們為辦公室及項目基地配備所有必需的安全設備及設施（例如頭盔、安全鞋及護目鏡），並已通過政府的所有安全檢查。

本集團嚴格遵守所有與工作場所安全與健康相關的所有適用法律及法規。我們要求所有僱員及分包商在履行職責時遵守全面安全政策。根據《2007年工作場所安全與健康（建築）規例》，我們的僱員經證實已進行必要的健康與安全培訓，可有效監督或監察任何生產過程或在工地工作。本集團已獲得BizSafe第3級認證，證實我們致力提升工作場所的健康、安全及安保。我們為僱員提供足夠的安全培訓課程，在部署工地之前進行風險評估，以確定潛在的職安健危害。項目實施團隊及安全團隊於項目執行期間定期召開執行前現場安全簡報會並進行現場檢查，提醒工人採取安全防護措施。我們定期進行內部審計，以確保遵守我們的系統手冊及程序。

環境、社會及管治報告

為應對全球疫情，本集團大幅加強為僱員提供安全健康工作環境的承諾，確保為其僱員提供安全及健康的工作環境。本集團密切關注國家疫情防控政策，及時向僱員發出通知，強調個人衛生的重要性，並建議採取適當措施以降低感染風險。

於過往三年（包括本年度），本集團並無與工作有關的死亡事故及因工傷導致的損失工作日。

於2024年6月30日，本集團並不知悉有任何不遵守與提供安全的工作環境及保護僱員免受職業危害有關的法律及法規以致對本集團有重大影響的情況。

發展及培訓

本集團認識到人力資本在推動業務增長中的重要作用，致力於為所有僱員提供平等的培訓及晉升機會。我們全面的培訓與發展計劃旨在提升僱員的效率、技術技能及知識，加深對工作職能的理解。該等計劃涵蓋廣泛領域，包括入職培訓、安全管理及在職培訓等。

本集團提供全面的入職培訓課程，幫助新僱員融入企業文化，熟悉本集團的內部政策及業務慣例。本集團根據僱員的職責及職位提供相關在職培訓。我們支持僱員參加可直接有效地拓展與其當前工作要求相關技能的外部培訓課程或研討會，通過向主動學習的僱員提供教育贊助計劃，讓僱員了解最新行業趨勢。該計劃向全體僱員開放。我們重視僱員，銳意培養學習文化，充實僱員的知識，同時因僱員通過知識分享提高工作績效及整合行業最佳慣例，使本集團受惠。於本年度，培訓數據明細如下：

環境、社會及管治報告

	2023/2024 年度	2022/2023 年度
受訓僱員百分比¹⁰		
按性別劃分		
男性	78%	84%
女性	23%	16%
按僱傭類別劃分		
高級管理層	10%	30%
中級管理層	15%	11%
一般員工	75%	59%

	2023/2024 年度	2022/2023 年度
2022/2023年度完成的平均培訓時數¹¹		
按性別劃分		
男性	5.16	2.10
女性	3.91	0.46
按僱傭類別劃分		
高級管理層	4.76	1.96
中級管理層	4.83	1.46
一般員工	4.74	1.51

本集團定期向全體董事提供簡報，以增進及重溫彼等職責及責任相關的知識與技能。為進一步促進專業發展並與本集團的發展目標保持一致，我們積極鼓勵僱員不斷學習及參加相關外部研討會。僱員如成功通過專業考試並獲得職業資格證書，則合資格申請本集團的培訓資助。

我們的僱員已完成全面培訓課程，包括新加坡建設局認證的電氣工程培訓、經新加坡勞動力技能資格認證體系認證的工作場所安全及健康管理培訓，以及人力資源及薪資管理專項培訓。此外，我們的僱員已接受有關會計軟件以及京東、天貓、淘寶及拼多多等熱門電商平台的使用培訓。

¹⁰ 受訓僱員百分比=本年度特定類別受訓僱員人數／本年度受訓僱員人數。

¹¹ 平均培訓時數=本年度特定類別僱員培訓總時數／本年度末特定類別僱員總數。



環境、社會及管治報告

勞工準則

本集團認為童工及強制勞工構成違反人權及國際勞工公約的協定。我們認為有關慣例對社會及經濟可持續發展構成重大威脅，因此，我們嚴格遵守新加坡法令《僱用兒童與青少年條例》、《就業法案》及《防止人口販運法》；香港法例《僱用兒童規例》、《僱用青年（工業）規例》及《僱傭條例》（第57章）；馬來西亞法律《1966年兒童及青年（僱傭）法令》及《1955年僱傭法令》；及中國《勞動合同法》及《禁止使用童工規定》。

本集團嚴格禁止所有職位使用童工。於僱用過程中，我們會通過身份證或其他身份證明文件認真核實候選人的身份，以降低潛在法律風險。我們嚴格遵守僱傭合約，確保本集團與其僱員之間的僱傭關係乃基於相互尊重及自由意願。這包括禁止任何形式的剝削或強制勞工，如扣留押金或威脅強迫員工違背其意願工作。本集團與僱員簽訂僱傭合約，當中明確概述各方的權利與責任，確保公平道德的工作環境。

於本年度，本集團並不知悉有任何不遵守與防止僱用童工及強迫勞工有關的法律及法規以致對本集團有重大影響的情況。

營運管理

供應鏈管理

本集團與供應商密切合作，不斷完善營運程序，提高服務質素。我們採用嚴格的供應商篩選及管理制度，以降低採購風險，促進負責任的採購實踐。

本集團通過考慮服務質素、及時完成所需服務或交付貨物、響應速度、適用規則及規例的遵守情況等因素仔細評估及監察供應商的表現。為確保一致的質量，並識別供應鏈的潛在問題，本集團備存並定期更新獲准供應商名單。不符合預期表現標準的供應商已從獲准名單中剔除。

所有交付物料須經指定的工地人員嚴格檢驗後，我們方會接收。物料如有缺陷或未達既定的質量標準，將予以立即退回及更換。本集團繼續監督供應商及分包商的表現，以確保供應鏈的長期可持續性。為盡量減少碳足跡，我們優先在可行的情況下使用本地或附近的供應商。

環境、社會及管治報告

於本年度，本集團按地區劃分的供應商數目如下：

按地區劃分的供應商數目	2023/2024 年度	2022/2023 年度
亞洲 (不包括香港、新加坡、馬來西亞及中國)	5	-
澳洲	1	-
歐洲	9	-
香港	15	25
北美	17	11
新加坡及馬來西亞	154	40
中國	64	70

產品責任

以客戶反饋及行業趨勢為導向，本集團致力於持續創新及改進其產品及服務。就電商業務分部而言，指定部門的聯絡資料於線上平台當眼處展示，以便處理客戶查詢及投訴。專責部門會立即回應客戶的查詢，並在指定時限內制定符合其需求的量身定製的解決方案。如果需要退貨或予以賠償，我們將根據已制定的內部指引處理。本集團致力提供準確的所有營銷材料資訊，嚴格禁止在任何形式的營銷活動中使用虛假、有誤導成分或不準確的聲明。

我們的音響及通訊服務解決方案業務高度重視安全與質素。為同時確保安全與質素，我們的項目管理團隊在所有項目現場進行安全監督及檢查例會。該等例會旨在評估僱員提供的服務質素。我們在規定時限內解決並糾正任何已發現的安全問題或服務缺陷。

我們已建立及實施質量管理體系以反映我們致力於為客戶提供優質及可靠的服務。該體系遵守國際公認的ISO 9001:2015標準，該標準已獲SGS International Certification Services Singapore Pte Ltd認證。通過實施質量管理體系，我們證明我們能夠始終如一地為客戶提供健康、安全及優質的產品及服務。

產品召回

作為分銷商，本集團致力於與產品製造商密切合作，以解決任何已發現的產品缺陷。倘出現產品召回，本集團於促進有效溝通及通知客戶、電商平台及其他相關持份者時發揮重要作用。我們與產品生產商合作，確保準確及時的信息通過網站、客戶服務熱線及社交媒體平台等各種渠道迅速傳播。我們的主要目標是迅速有效地從市場上撤下受影響的產品，高度重視消費者的健康及安全。

環境、社會及管治報告

於本年度，電商業務並未發生因安全或健康問題而召回產品的任何事件，我們亦未接獲客戶因我們或我們的分包商所進行工程的質量問題而提出的任何投訴或賠償，而董事認為，此乃歸功於採取有效質量控制措施。

保護知識產品及資料私隱

本集團致力於對客戶、業務合作夥伴及僱員的資料保密，遵守所有適用法律及法規，包括新加坡法令《個人資料保護法》、香港法例《個人資料(私隱)條例》(第486章)及馬來西亞法律《2010年個人資料保護法令》；及中國《個人信息保護法》。我們始終確保自客戶、業務合作夥伴或僱員收集的所有個人及商業資料均嚴格保密。全體僱員均須簽訂勞動合約，明確禁止未經授權在本集團之外披露保密或專有資料。本集團透過內部培訓計劃及保密協議鞏固該舉措，提醒僱員有責任在收集、使用或接觸客戶、業務夥伴及僱員的資料時保密，並不得向第三方洩露有關資料。

本集團要求全體僱員尊重版權，嚴禁侵權，並遵守所有適用法律法規。作為承諾進行知識產權保護的一部分，本集團審查每份營運合約，確保其保障訂約各方的知識產權。我們亦要求供應商及分包商遵守相關法律法規。

本集團致力於公正廣告宣傳實踐並要求銷售部全體僱員向客戶提供本集團產品及服務的準確及真實資料。為進一步提升客戶服務，我們提供專門的熱線及電郵服務，以便客戶查詢服務詳情，確保全面的售前及售後支持。

於本年度，本集團並不知悉有任何不遵守與所提供產品及服務的健康與安全、廣告、標識及隱私事宜以及補救方法有關的法律及法規以致對本集團有重大影響的情況。

反貪污

本集團認為商業道德與誠信至關重要，正努力成為值得客戶及業務夥伴信賴的合作夥伴。我們遵守相關法規及法律，包括新加坡法令《防止腐敗法》(第241章)及《競爭法》(第50B章)；香港法例《防止賄賂條例》(第201章)及《打擊洗錢及恐怖分子資金籌集條例》(第615章)以及《競爭條例》(第619章)；馬來西亞法律《2009年反貪污委員會法令》及中國《反洗錢法》、《刑法》及《反不正當競爭法》。

環境、社會及管治報告

本集團致力秉承透明及誠信的業務經營模式。我們已制定全面的反貪污及利益衝突政策及指引，在與本集團的商業往來中嚴禁任何形式的欺詐及貪污行為，包括賄賂、勒索、非法誘騙、饋贈或接受違禁禮品、回扣或其他非法利益。該等政策會在僱員入職培訓期間向全部僱員有效傳達並於員工手冊內可供查閱，以確保其了解及遵守所有適用反貪污法律及法規。

本集團已制定全面的道德守則，以明確概述我們有關反貪污、反腐敗、利益衝突、贈禮及採購政策的嚴格標準。該守則向全體員工傳達了我們期望的行為及實踐標準，我們的員工須遵守最高標準的商業及職業道德。恪守道德行為讓我們能夠贏得業務合作夥伴及客戶的信任。我們亦為管理層及僱員定期安排培訓課程，以提升其道德意識，確保在所有業務活動中踐行最佳常規。

本集團已制定舉報制度，為僱員及相關人士舉報企業財務報告、內部控制或其他相關事宜方面的實際或涉嫌不當行為或非法活動提供安全、保密及合法的渠道。如欲舉報任何不當行為，相關人員可通過指定電郵 whistleblowing@ispghk.com 與我們聯繫。舉報制度可保障僱員在舉報調查期間及之後免受報復風險。有關舉報的所有調查工作均將嚴格保密進行，以保證不洩漏涉及人員的身份。

於本年度，本集團並不知悉有任何不遵守與賄賂、勒索、欺詐及洗黑錢有關的法律及法規以致對本集團有重大影響的情況。

回饋社區

本集團致力於促進與營運所在社區的牢固關係。在推動業務發展的同時，我們與當地社區保持持續對話，以更好的了解其需求以及提供更全面的支持。我們繼續擴大慈善投入，並鼓勵僱員參與志願工作及社區活動。我們相信，通過推動社會責任文化及鼓勵僱員積極參與社區活動，我們可以對營運所在社區帶來積極影響。

環境、社會及管治報告

於疫情期間優先考慮公眾健康與安全的同時，本集團亦致力擴大社區外聯，打造多元的員工隊伍。作為該舉措的一部分，我們落實計劃擴大我們所服務的社區，並為不同背景的人士提供就業支持。於本年度，本集團為新加坡不同背景的學生提供各類短期實習機會，旨在培養年輕一代對音響及通訊系統服務領域的興趣。

績效概要

環保效益

空氣污染物排放	單位	2023/2024	2022/2023
		年度	年度
氮氧化物(NO _x)	千克	5.52	107.61
硫氧化物(SO _x)	千克	0.11	0.12
懸浮顆粒(PM)	千克	0.41	10.31

溫室氣體排放類別	單位	2023/2024	2022/2023
		年度	年度
源頭直接排放或減除(範疇1)			
來自流動燃燒源的溫室氣體排放			
	二氧化碳(CO ₂)	噸	17.43
	甲烷(CH ₄)	噸	52.33
	氧化亞氮(N ₂ O)	噸	2.16
			1.02
能源間接排放(範疇2)			
自電力公司購買的電力	二氧化碳當量	噸	94.02
			34.53
其他間接排放(範疇3)			
於堆填區棄置的廢紙	二氧化碳當量	噸	5.76
處理食水及污水消耗的電力	二氧化碳當量	噸	1.09
僱員乘坐飛機出外公幹	二氧化碳當量	噸	52.43
			50.30
總排放量	(範疇1、2及3)	噸	173.41
密度	(每人民幣1百萬元 年度收入)		110.65
			0.79
			0.53

廢物	單位	2023/2024	2022/2023
		年度	年度
無害廢物總量	千克	1,193.20	812.39
密度	千克/僱員	8.71	5.05

環境、社會及管治報告

能源消耗	單位	2023/2024 年度	2022/2023 年度
直接能源消耗	兆瓦時	71.60	81.23
	兆瓦時／人民幣1百萬元年度收入	0.34	0.39
間接能源消耗	兆瓦時	180.2	73.74
	兆瓦時／人民幣1百萬元年度收入	0.82	0.35

用水	單位	2023/2024 年度	2022/2023 年度
年內用水量	立方米	1,684.30	1,644.99
	立方米／人民幣1百萬元年度收入	7.70	7.84

僱員組成	於2024年 6月30日	於2023年 6月30日
按性別劃分		
男性	91	109
女性	46	52
按年齡組別劃分		
18至30歲	43	58
31至40歲	53	63
41至50歲	23	27
51至60歲	13	11
61歲以上	5	2
按僱傭類別劃分		
高級管理層	21	23
中級管理層	24	26
一般員工	92	112
按地區劃分		
新加坡	54	52
馬來西亞	3	3
香港	12	12
中國	68	94



環境、社會及管治報告

僱員組成	僱員流失 2023/2024年度		僱員流失 2022/2023年度	
	人數	流失率	人數	流失率
按性別劃分				
男性	29	32%	39	36%
女性	23	50%	34	65%
按年齡組別劃分				
18至30歲	33	77%	46	79%
31至40歲	14	26%	23	37%
41至50歲	5	22%	4	15%
51至60歲	–	0%	–	0%
61歲以上	–	0%	–	0%
按地區劃分				
新加坡	3	6%	13	25%
馬來西亞	1	33%	–	0%
香港	–	0%	2	17%
中國	48	71%	58	62%

工傷統計數據	單位	2023/2024	2022/2023	2021/2022
		年度	年度	年度
工作相關死亡人數	宗	–	–	–
工作相關死亡率	百分比	0%	0%	0%
呈報事故數量 (病假>3天)	宗	–	–	–
工傷導致的損失工作日數	天	–	–	–

受訓僱員百分比	2023/2024	2022/2023
	年度	年度
按性別劃分		
男性	78%	84%
女性	23%	16%
按僱傭類別劃分		
高級管理層	10%	30%
中級管理層	15%	11%
一般員工	75%	59%

環境、社會及管治報告

	2023/2024 年度	2022/2023 年度
2023/2024年度完成的平均培訓時數		
按性別劃分		
男性	5.16	2.10
女性	3.91	0.46
按僱傭類別劃分		
高級管理層	4.76	1.96
中級管理層	4.83	1.46
一般員工	4.74	1.51
按地區劃分的供應商數目		
亞洲 (不包括香港、新加坡、馬來西亞及中國)	5	-
澳洲	1	-
歐洲	9	-
香港	15	25
北美	17	11
新加坡及馬來西亞	154	40
中國	64	70

環境、社會及管治索引

本報告乃根據GEM上市規則附錄C2所載《環境、社會及管治報告指引》編製。下表概述指引各主要範疇項下不同層面的一般披露及關鍵績效指標，並載列本報告相關互相參照之章節或提供額外資料補充本報告。

描述	參照／說明
環境	
層面A1：排放物	
一般披露	有關廢氣及溫室氣體排放、向水及土地的排污、有害及無害廢棄物的產生等的：(a)政策；及(b)遵守對發行人有重大影響的相關法律及規例的資料。
關鍵績效指標A1.1	排放物種類及相關排放數據。 排放物控制
關鍵績效指標A1.2	直接(範圍1)及能源間接(範圍2)溫室氣體總排放量(以噸計算)及(如適用)密度(如以每產量單位、每項設施計算)。 排放物控制



環境、社會及管治報告

描述		參照／說明
關鍵績效指標A1.3	所產生有害廢棄物總量(以噸計算)及(如適用)密度(如以每產量單位、每項設施計算)。	不適用；於本年度，我們的營運並無產生有害廢棄物。
關鍵績效指標A1.4	所產生無害廢棄物總量(以噸計算)及(如適用)密度(如以每產量單位、每項設施計算)。	不適用；於本年度，我們的營運僅產生極少的無害廢棄物。
關鍵績效指標A1.5	描述所訂立的排放量目標及為達到這些目標所採取的步驟。	排放物控制
關鍵績效指標A1.6	描述處理有害及無害廢棄物的方法，及描述所訂立的減廢目標及為達到這些目標所採取的步驟。	廢物管理
層面A2：資源使用 一般披露	有效使用資源(包括能源、水及其他原材料)的政策。	資源使用
關鍵績效指標A2.1	按類型劃分的直接及／或間接能源(如電、氣或油)總耗量(以千個千瓦時計算)及密度(如以每產量單位、每項設施計算)。	資源使用
關鍵績效指標A2.2	總耗水量及密度(如以每產量單位、每項設施計算)。	資源使用
關鍵績效指標A2.3	描述所訂立的能源使用效益目標及為達到這些目標所採取的步驟。	資源使用
關鍵績效指標A2.4	描述求取適用水源上可有任何問題，以及所訂立的用水效益目標及為達到這些目標所採取的步驟。	不適用；於本年度，我們在獲取適用水源方面並無任何問題。
關鍵績效指標A2.5	製成品所用包裝材料的總量(以噸計算)及(如適用)每生產單位佔量。	不適用；於本年度，我們的營運並無產生顯著的包裝材料廢棄物。

環境、社會及管治報告

描述		參照／說明
層面A3：環境及自然資源		
一般披露	減低發行人對環境及自然資源造成重大影響的政策。	環境及自然資源
關鍵績效指標A3.1	描述業務活動對環境及自然資源的重大影響及已採取管理有關影響的行動。	環境及自然資源
層面A4：氣候變化		
一般披露	識別及減低已經及可能會對發行人產生影響的重大氣候相關事宜的政策。	氣候變化
關鍵績效指標A4.1	描述已經及可能會對發行人產生影響的重大氣候相關事宜，及應對行動。	氣候變化
僱傭及勞工常規		
層面B1：僱傭		
一般披露	有關薪酬及解僱、招聘及晉升、工時、休息時間、平等機會、多元化、反歧視以及其他待遇及福利等的：(a)政策；及(b)遵守對發行人有重大影響的相關法律及規例的資料。	僱傭及勞工常規
關鍵績效指標B1.1	按性別、僱傭類型、年齡組別及地區劃分的僱員總數。	僱傭及勞工常規—僱員組成
關鍵績效指標B1.2	按性別、年齡組別及地區劃分的僱員流失比率。	僱傭及勞工常規—僱員流失



環境、社會及管治報告

描述		參照／說明
層面B2：健康與安全		
一般披露	有關提供安全工作環境及保障僱員避免職業性危害的：(a)政策；及(b)遵守對發行人有重大影響的相關法律及規例的資料。	健康與安全
關鍵績效指標B2.1	因工作關係而死亡的人數及比率。	健康與安全；於本年度，我們並不知悉任何因所發現的工傷而造成與工作有關的死亡事故。
關鍵績效指標B2.2	因工傷損失工作日數。	健康與安全
關鍵績效指標B2.3	描述所採納的職業健康與安全措施，以及相關執行及監察方法。	健康與安全
層面B3：發展及培訓		
一般披露	有關提升僱員履行工作職責的知識及技能的政策。描述培訓活動。	發展及培訓
關鍵績效指標B3.1	按性別及僱員類別（如高級管理層、中級管理層）劃分的受訓僱員百分比。	發展及培訓
關鍵績效指標B3.2	按性別及僱員類別劃分，每名僱員完成受訓的平均時數。	發展及培訓
層面B4：勞工準則		
一般披露	有關防止童工或強制勞工的：(a)政策；及(b)遵守對發行人有重大影響的相關法律及規例的資料。	僱傭及勞工準則
關鍵績效指標B4.1	描述檢討招聘慣例的措施以避免童工及強制勞工。	勞工準則
關鍵績效指標B4.2	描述在發現違規情況時消除有關情況所採取的步驟。	勞工準則

環境、社會及管治報告

描述		參照／說明
營運慣例		
層面B5：供應鏈管理		
一般披露	管理供應鏈的環境及社會風險政策。	供應鏈管理
關鍵績效指標B5.1	按地區劃分的供應商數目。	供應鏈管理
關鍵績效指標B5.2	描述有關聘用供應商的慣例，向其執行有關慣例的供應商數目、以及有關慣例的執行及監察方法。	供應鏈管理
關鍵績效指標B5.3	描述有關識別供應鏈每個環節的環境及社會風險的慣例，以及相關執行及監察方法。	供應鏈管理
關鍵績效指標B5.4	描述在揀選供應商時促使多用環保產品及服務的慣例，以及相關執行及監察方法。	不適用；於本年度，我們並無使用任何環保產品及服務。
層面B6：產品責任		
一般披露	有關所提供產品和服務的健康與安全、廣告、標籤及私隱事宜以及補救方法的：(a)政策；及(b)遵守對發行人有重大影響的相關法律及規例的資料。	產品責任
關鍵績效指標B6.1	已售或已運送產品總數中因安全與健康理由而須回收的百分比。	產品責任
關鍵績效指標B6.2	接獲關於產品及服務的投訴數目以及應對方法。	產品責任
關鍵績效指標B6.3	描述與維護及保障知識產權有關的慣例。	產品責任—保護知識產權及資料私隱



環境、社會及管治報告

描述		參照／說明
關鍵績效指標B6.4	描述質素檢定過程及產品回收程序。	產品責任 – 產品召回
關鍵績效指標B6.5	描述消費者資料保障及私隱政策，以及相關執行及監察方法。	產品責任 – 保護知識產權及資料 私隱
層面B7：反貪污		
一般披露	有關賄賂、勒索、欺詐及洗黑錢的：(a)政策；及(b)遵守對發行人有重大影響的相關法律及規例的資料。	反貪污
關鍵績效指標B7.1	於報告期內對發行人或其僱員提出並已審結的貪污訴訟案件的數目及訴訟結果。	反貪污
關鍵績效指標B7.2	描述防範措施及舉報程序，以及相關執行及監察方法。	反貪污
關鍵績效指標B7.3	描述向董事及員工提供的反貪污培訓。	反貪污
社區		
層面B8：社區投資		
一般披露	有關以社區參與來了解發行人營運所在社區需要和確保其業務活動會考慮社區利益的政策。	回饋社區
關鍵績效指標B8.1	專注貢獻範疇 (如教育、環境事宜、勞工需求、健康、文化、體育)。	回饋社區
關鍵績效指標B8.2	在專注範疇所動用資源 (如金錢或時間)。	回饋社區

企業管治報告

企業管治常規

本公司致力維持良好的企業管治以提升問責性及透明度並保障股東的權益。

於本年度及直至本報告日期（「**相關期間**」），本公司已採納GEM上市規則附錄十五所載之企業管治常規守則（「**企業管治守則**」）。經向董事作出特別查詢後，全體董事已確認，彼等於相關期間已遵守企業管治守則的規定標準。

董事證券交易

本公司已採納GEM上市規則第5.48至5.67條作為董事就本公司股份進行證券交易的行為守則（「**行為守則**」）。經向本公司作出特別查詢後，全體董事已確認，彼等於相關期間已全面遵守行為守則所載之規定交易準則。

董事會

本公司由一個具有效率的董事會領導；董事會負有領導及監控本公司之責任，並集體負責統管及監督其事務以促進本公司成功。董事就本公司之最佳利益作出客觀決定。董事會定期召開會議，並每年定期召開董事會會議最少四次，大約每季一次。

董事會構成

本公司堅持認為董事會應由均衡的執行及非執行董事（包括獨立非執行董事）組成，以使董事會具備獨立性，從而有效作出獨立判斷，以及非執行董事應具備足夠才幹及人數，以令彼等的意見具有影響力。



企業管治報告

於本報告日期，董事會由以下九位董事組成：

執行董事

曹春萌先生 (主席)
韓冰先生 (行政總裁)
袁雙順先生
蒙景耀先生
莊秀蘭女士

非執行董事

邱映明先生

獨立非執行董事 (「獨立非執行董事」)

閔曉田先生
鄧智偉先生
鄭曉嶸先生

企業管治報告

董事及委員會成員之出席記錄

各董事於本年度舉行之本公司定期董事會會議、董事委員會會議及股東大會之出席記錄如下：

	出席於本年度舉行的會議數目／ 於相關董事的任期內舉行的會議數目				於2023年
	定期 董事會 會議	審核委員會	提名委員會	薪酬委員會	12月18日 舉行的本公司 股東週年大會 （「股東週年大會」）
舉行的會議數目	5	4	1	1	1
執行董事					
曹春萌先生 (主席)	5/5	不適用	1/1	不適用	1/1
韓冰先生 (行政總裁)	5/5	不適用	不適用	1/1	1/1
莊秀蘭女士	5/5	不適用	不適用	不適用	1/1
蒙景耀先生	5/5	不適用	不適用	不適用	1/1
袁雙順先生	5/5	不適用	不適用	不適用	1/1
非執行董事					
邱映明先生	5/5	不適用	不適用	不適用	1/1
獨立非執行董事					
鄧智偉先生	5/5	4/4	不適用	1/1	1/1
閻曉田先生	5/5	4/4	1/1	1/1	1/1
鄭曉嶸先生	5/5	4/4	1/1	不適用	1/1

各董事的履歷詳情載於本報告「董事及高級管理層履歷詳情」一節。

根據GEM上市規則第5.05(1)、5.05(2)及5.05A條的規定，本公司已委任三名獨立非執行董事，佔董事會成員人數至少三分之一，其中至少一名具備適當的專業資格，或具備會計或相關的財務管理專長。獨立非執行董事為董事會帶來廣泛的業務及財務專業知識、經驗及獨立判斷。全體獨立非執行董事透過積極參與董事會會議及在各董事委員會供職，對本公司作出多方面貢獻。

企業管治報告

本公司已收到各獨立非執行董事的年度獨立身份確認書，本公司認為，根據GEM上市規則第5.09條所列各項指引，有關獨立非執行董事均為獨立人士。

本公司亦已就針對董事的法律訴訟作出適當投保安排。

委任、重選及罷免

根據第二份經修訂及經重列組織章程細則（「**組織章程細則**」），全體董事均須至少每三年輪席退任一次。任何獲董事會委任(i)以填補董事會臨時空缺之新任董事僅任職至其獲委任後的本公司首屆股東大會，並須於該大會上參與重選；及(ii)作為董事會之新增成員之新任董事可任職至下屆股東週年大會為止，屆時合資格重選連任。

角色及職責

董事會負責本集團整體管理，而本集團業務之一切日常營運及管理工作已轉授予以本集團行政總裁為首的管理層負責。

董事會之主要職責為：

- 設定長期目標及策略；
- 審批主要政策及指引；
- 編製及審批財務報表、年報、中期報告及季度報告；
- 審批主要資本開支、收購及出售事項；
- 審批關連交易；
- 審批重大借款及開支；
- 檢討及監察內部控制及風險管理；及
- 宣派及建議支付股息

董事會亦負責本集團之企業管治職能，包括：

- 發展及檢討本集團之企業管治政策及常規；
- 檢討及監察董事及高級管理層之培訓及持續專業發展；
- 檢討及監察本集團在遵守法律及監管規定方面之政策及常規；
- 發展、檢討及監察僱員及董事之行為守則及合規手冊；及
- 檢討本集團遵守企業管治守則之情況及企業管治報告所作之披露。

於相關期間內，董事會已檢討及討論本集團的企業管治政策，並對本集團企業管治政策的成效感到滿意。

企業管治報告

董事委員會

為使董事會工作更為順利，董事會已成立三個本公司董事委員會，分別為審核委員會（「**審核委員會**」）、薪酬委員會（「**薪酬委員會**」）及提名委員會（「**提名委員會**」），以監督本集團各項具體事務。各董事委員會本身備有涉及其權限及職責的職權範圍，有關職權範圍由董事會批准並定時審視。各委員會之職權範圍已刊登於本公司及聯交所網站。

各董事委員會已提供足夠資源以履行其職責，及於合理要求時可在適當情況下尋求獨立專業意見，費用概由本集團支付。

審核委員會

本集團已於2017年12月14日遵照GEM上市規則第5.29條及企業管治守則第D.3.3段成立審核委員會，並制定書面職權範圍。審核委員會的主要職責為（其中包括）(a)就委任、續聘及罷免外部核數師向董事會作出推薦建議，並批准委聘外部核數師之薪酬及條款；(b)審閱財務報表、年報及賬目、半年度報告及季度報告以及其中所載的重要財務報告判斷；及(c)審閱財務監控、內部控制及風險管理系統。我們的審核委員會由三名獨立非執行董事組成，即鄭曉嶸先生、閔曉田先生及鄧智偉先生。鄧智偉先生為審核委員會主席。

於本年度，審核委員會舉行四次會議，並於會上審閱及討論(i)本集團於本年度之綜合財務業績，包括本集團所採納之會計準則及慣例，(ii)本公司遵守企業管治守則之情況及本企業管治報告之披露資料，(iii)本集團風險管理及內部控制系統以及本集團內部審核職能之成效，(iv)審議、採納及／或向董事會推薦審核委員會的職權範圍的修訂。審核委員會亦就此向董事會提供建議以供考慮於應屆股東週年大會上續聘大華馬施雲會計師事務所有限公司（「**大華馬施雲**」）為本公司外聘獨立核數師。

提名委員會

本集團已於2017年12月14日遵照企業管治守則第B.3.1段成立提名委員會，並制定書面職權範圍。提名委員會的主要職責為（其中包括）(a)至少每年一次審閱董事會架構、規模及組成（包括技術、知識及經驗）並就配合企業策略而對董事會提出的任何建議變更作出推薦建議；(b)物色合資格成為董事會成員的合適人選，並挑選或就篩選獲提名出任董事職位之人選向董事會作出推薦建議；(c)評估獨立非執行董事的獨立性；及(d)就董事委任及繼任計劃向董事會作出推薦建議。我們的提名委員會由兩名獨立非執行董事（即鄭曉嶸先生及閔曉田先生）及一名執行董事（即曹春萌先生）組成。曹先生為提名委員會主席。

企業管治報告

於本年度，提名委員會舉行一次會議，其於會上(i)評估獨立非執行董事的獨立性，(ii)就於應屆股東週年大會上考慮重新委任所有退任董事向董事會提出建議，(iii)考慮並批准董事任命及退任，及(iv)考慮、採納及／或向董事會推薦董事會多元化政策、提名政策及提名委員會職權範圍的修訂。

薪酬委員會

本集團已於2017年12月14日遵照GEM上市規則第5.35條及企業管治守則第E.1.2段成立薪酬委員會，並制定書面職權範圍。在董事或其任何聯繫人不應參與決定其薪酬的原則下，薪酬委員會的主要職責為(其中包括)就(a)全體董事及高級管理層的薪酬政策及架構；(b)制訂薪酬政策建立正式及透明程序；(c)執行董事及高級管理層的薪酬組合，包括實物利益、退休金權利及賠償付款(包括因離職或終止職務或委任應付的任何賠償)；(d)非執行董事的薪酬向董事會作出推薦建議；及(e)檢討及／或批准與GEM上市規則第23章項下的股份計劃有關的事宜。我們的薪酬委員會由兩名獨立非執行董事(即閻曉田先生及鄧智偉先生)及一名執行董事(即韓冰先生)組成。閻曉田先生為薪酬委員會主席。

於本年度，薪酬委員會舉行一次會議，其於會上(i)審閱全體董事及高級管理層的薪酬政策及架構以及薪酬組合，(ii)考慮及批准執行董事的薪酬組合，及(iii)考慮、批准及向董事會建議根據股份獎勵計劃向本集團僱員授出股份獎勵。概無董事參與釐定本身的薪酬。

董事會多元化政策

於相關期間，董事會已採納董事會多元化政策(「**董事會多元化政策**」)，該政策載列達致本公司可持續及平衡發展以提升本公司表現質素的方法。

本公司在設定董事會組成時，會從多個方面考慮董事會成員多元化，包括但不限於性別、年齡、文化及教育背景、行業經驗、技術及專業經驗、技能及／或資格、知識、服務期限及於董事職位投放的時間。本公司亦將考慮有關自身商業模式及不時的特殊需求等因素。最終將按候選人的長處及可為董事會提供的貢獻而作決定。

於本報告日期，董事會由一名女性董事及八名男性董事組成。提名委員會已審閱董事會多元化政策以確保其有效，並認為本集團已於相關期間達成董事會成員多元化政策的目標。

此外，本集團已採取並將繼續採取措施促進各級僱員的多元化。於2024年6月30日，本集團僱員(包括高級管理層)的男女比例約為66:34。董事會認為目前已實現僱員性別的多元化。

企業管治報告

提名政策

本公司已採納提名政策（「**提名政策**」），目的為識別及評核候選人，供董事會提名委任或供股東選舉為董事。提名委員會於評核及遴選董事職位之候選人時將考慮（其中包括）以下標準：

- 信譽；
- 於相關行業及其他相關領域的成就、經驗及信譽；
- 承諾對本公司業務投放充足時間、利益及關注；
- 各方面多元性，包括但不限於性別、年齡、文化及教育背景、經驗（專業或其他）、技能及知識；
- 能夠協助及支持管理層及對本公司成功作出重大貢獻；
- 符合GEM上市規則第5.09條所指就委任獨立非執行董事的獨立性標準；及
- 提名委員會或董事會可能不時釐定的任何其他相關因素。

每項建議新委任、推選或重選董事將由提名委員會根據提名政策中載列之標準及資格進行評估及／或考量。提名委員會將向董事會及／或股東提供推薦建議，供其考慮及作出決定。



企業管治報告

股息政策

本公司已根據企業管治守則第E.1.1條守則條文採納股息政策（「股息政策」）。本公司考慮派付股息之政策乃在於讓本公司股東分享本公司利潤的同時，確保保留足夠儲備供本集團未來增長所用。

根據股息政策，董事會在決議是否建議派付股息及釐定股息金額時將考慮（其中包括）：

- 本集團之整體財務狀況；
- 本集團之資本及債務水平；
- 業務營運、業務策略及日後發展需求之未來現金需求和供應；
- 本集團之放款人可能施加的任何派付股息限制；
- 整體市況；及
- 董事會認為適用之任何其他因素。

本公司派付股息亦視乎開曼群島公司法及任何其他適用法律、規則及法規和組織章程細則之任何限制而定。董事會將不時審閱該政策，且概不保證會就任何特定期間建議或宣派股息。

獨立非執行董事

各獨立非執行董事已與本公司訂立初步任期為期一年的委任函，相關委任函可由任何一方發出至少一個月的書面通知予以終止。此外，獨立非執行董事須根據組織章程細則於股東週年大會上輪席退任及膺選連任。

本公司已接獲各獨立非執行董事根據GEM上市規則第5.09條的規定發出之有關其獨立性的年度書面確認書。本公司認為，根據GEM上市規則所載獨立性指引，本年度全體獨立非執行董事（即鄭曉嶸先生、閻曉田先生及鄧智偉先生）均為獨立人士。

企業管治報告

董事就任培訓及持續專業發展

每名新獲委任的董事均在首次受委任時獲得正式、全面兼特為其而設的就任須知，以確保其對本公司的運作及業務均有適當的理解，以及完全知悉董事在法規及普通法、GEM上市規則、法律及其他監管規定以及本公司的業務及管治政策下的職責。本公司將不時向全體董事提供簡報，以增進及重溫彼等職責及責任相關的知識與技能。

根據企業管治守則守則條文第C.1.4條，全體董事均應參與持續專業發展，以發展及更新其知識及技能，以確保其在知情及相關情況下對董事會作出貢獻。根據本公司備存的培訓記錄，全體董事均已於本年度參與有關其作為董事之專業職責之持續專業發展。

處理及發佈內幕消息

本公司已制訂且維持處理及發佈內幕消息的程序及內部控制。本公司已根據GEM上市規則第5.46至5.67條就董事進行本公司證券交易採納一套行為守則。本集團的其他僱員如可能持有本公司的內幕消息亦須受制於買賣限制。本集團嚴禁未經授權使用保密或內幕消息，或為任何個人利益而使用有關消息。任何內幕消息及任何可能構成內幕消息的資料均被立即識別、評估及上報董事會，並由董事會決定是否需要作出披露。內幕消息及根據GEM上市規則須予以披露的其他資料將於適當時候在聯交所及本公司各自的網站內公佈。

高級管理層薪酬

於本年度，高級管理層的薪酬範圍列示如下：

薪酬範圍 (港元)	人數
0港元至1,000,000港元	1
1,000,001港元至2,000,000港元	1

有關董事及五名最高薪僱員的薪酬的進一步詳情載於綜合財務報表附註10。



企業管治報告

董事對綜合財務報表的責任

董事知悉彼等須負責編製本集團的財務報表。董事亦知悉彼等須負責確保按時刊發財務報表。董事並未知悉任何可能對本集團持續經營能力構成重大疑問的重大不明確因素。

本公司外聘獨立核數師大華馬施雲就其對本集團綜合財務報表的報告責任發表的聲明載於本報告第94至99頁的獨立核數師報告。

獨立核數師酬金

於本年度，已付／應付大華馬施雲及其聯屬公司的費用載列如下：

描述	人民幣千元
審核服務—年度審核	760

公司秘書

陳國威先生（「陳先生」）於2022年10月起獲委任為本公司的公司秘書。於本年度，陳先生已遵照GEM上市規則第5.15條進行不少於15小時的相關專業培訓。

風險管理及內部控制

董事會負責建立、維持及審查本集團的風險管理及內部控制系統。董事會須確保本公司建立及維持有效風險管理及內部控制系統，以達致目標並保障股東利益及本公司資產。

董事會持續監督本集團的整體風險管理及內部控制系統。同時，本集團致力於識別風險、控制已識別風險的影響及促進協調緩解風險措施的實施。風險管理及內部控制系統符合Committee of Sponsoring Organizations of the Treadway Commission (COSO)—綜合框架2013年原則。有關原則旨在管理而非消除不能達成業務目標的風險，並僅可對重大錯誤陳述或損失提供合理但並非絕對的保證。

企業管治報告

本集團已制定風險管理政策，當中載有影響業務的主要風險的識別、評估及管理過程。

1. 各部門負責每季度識別及評估其部門內的主要風險（包括環境、社會及管治風險），並制定可管理已識別風險的緩解計劃。
2. 管理層負責監督本集團的風險管理及內部控制活動與各部門出席季度會議，確保主要風險得到妥善管理，以及識別並記錄新出現的或變化中的風險。
3. 董事會負責監督有關風險管理及內部控制系統的設計、實施及監控的管理工作，而管理層向董事會確認系統的有效性。

風險管理框架與內部控制確保與我們不同業務部門相關的風險得到有效控制，且符合本集團的風險承受能力。

本集團並無內部審計部門。惟本集團已就是否需要設立內部審計部門進行年度審閱。鑒於本集團的公司及業務架構相對簡單，董事會在審核委員會的協助下直接負責本集團的風險管理及內部控制系統（包括財務、營運和合規控制及風險管理職能）並審閱其有效性。

於本年度，本集團委聘獨立內部控制顧問晉悅諮詢服務有限公司對本集團內部控制系統進行檢討。檢討涵蓋本集團提供及維持音響及通訊系統及相關服務的若干程序，並對改善及加強內部控制系統作出推薦建議。概無發現可能影響本集團財務、營運、合規、控制及風險管理的重大關注領域。

本集團的風險管理及內部控制系統旨在管理而非消除未能達成業務目標的風險，並僅可就重大錯誤陳述或損失提供合理而非絕對的保證。董事會全面負責維持資源充足、員工資格及經驗、培訓計劃以及會計預算及財務申報職能，以及環境、社會及管治表現及報告相關事項。董事會認為，本集團已建立並有效實施風險管理及內部控制系統。

為預防任何潛在不當行為，本集團制定舉報政策及系統予僱員及本集團有往來者，以提升關注度。如需舉報任何不當行為，相關人員可透過電子郵件whistleblowing@ispg.hk提交任何相關資訊。審核委員會將以嚴格及保密方式對舉報進行調查，以應對有關本集團的任何事項中可能存在的不當行為。

就反貪污實踐而言，本集團制定反貪污及利益衝突政策及指引，以促進及支持反貪污法律法規，並完善本集團道德守則中有關貪污的規定。

就監控及披露內幕消息而言，本集團已採納有關披露內幕消息的政策，以確保內部人士遵守保密規定並履行內部消息的披露責任。

企業管治報告

股東權利

股東召開股東大會的程序

根據組織章程細則及適用法例及規例，特別是GEM上市規則（經不時修訂），董事會可酌情召開股東特別大會（「股東特別大會」）。股東特別大會亦須於一名或多名於要求遞交日期持有不少於本公司有權於股東大會上投票的實繳股本十分之一的股東要求時召開。有關要求須以書面形式向董事會或本公司秘書提呈，以供董事會就有關要求所指定的任何業務交易要求召開股東特別大會。

書面要求必須列明該大會的目的，由提出要求人士簽署及透過郵寄至香港灣仔港灣道18號中環廣場43樓4302室以將其遞交至董事會或本公司公司秘書，以要求董事會就有關要求所指定的任何業務交易召開股東特別大會。有關要求須明確指明有關合資格股東的姓名、持股量、召開股東特別大會的原因及於股東特別大會提呈處理業務的詳情，並須由有關合資格股東簽署及隨附合理足夠款項，用以支付本公司根據法定要求向全體登記股東發出決議案通知及傳遞有關股東所呈交陳述書產生的開支。

有關要求將由本公司的香港股份過戶登記分處核實，在確認該要求屬合適及適當後，董事會將根據組織章程細則的規定向所有登記股東送達充分通知以召開股東特別大會。相反，倘該要求經核實屬不適當或有關股東未能繳存足夠款項用以支付本公司上述用途的開支，則有關合資格股東將獲告知此結果，而董事會不會因此召開股東特別大會。

倘董事會未能於有關要求遞交後21日內召開有關大會，本公司須向提出要求人士償付由提出要求人士因董事會未能召開大會而產生的所有合理開支。

於股東大會上提呈議案的程序

股東應遵循組織章程細則第64條，在股東特別大會上提交決議案。有關規定及程序載於上文「股東召開股東大會的程序」一段。

向董事會作出查詢的程序

本集團十分重視股東的回應，藉以提高透明度及促進投資者關係。歡迎股東將有關查詢寄送至本報告「公司資料」一節所載的主要營業地點，向董事會作出查詢。股東亦可於本公司股東大會上向董事會提出查詢。

企業管治報告

投資者關係

董事會致力於與股東及投資人士保持持續對話。本公司已制定股東通訊政策，以載列本公司以完備、公平與適時方式向股東及投資人士提供關乎本公司的均衡及易於理解的資料的程序。

本集團的最新資料包括但不限於可在聯交所網站(www.hkexnews.hk)及本公司網站(www.ispg.hk)查閱的年度、中期及季度報告、通函、公告及股東週年大會通告。

此外，由於股東週年大會提供董事會與其股東直接溝通的機會，因此本公司將其視為一項重要事項。本公司鼓勵股東出席股東週年大會，會上全體董事會成員及外部核數師將就本集團的業務作答。

董事會已檢討本公司股東通訊政策的實施及有效性，包括於股東大會上已採取之步驟以及現有多種溝通渠道及參與途徑，並認為股東通訊政策已於相關回顧期間得到妥善實施，且為有效。

章程文件

於相關期間，本公司章程文件並無任何變動。

本公司第二份經修訂及經重列之組織章程大綱及章程細則可分別於本公司網站及聯交所網站查閱。



董事會報告

董事會欣然提呈本年度報告以及本集團本年度經審核綜合財務報表。

主營業務

本公司的主要業務活動為投資控股。本公司主要附屬公司的主營業務及其他詳情載於綜合財務報表附註27。

重組及股份發售

本公司於2017年7月21日在開曼群島註冊成立為獲豁免有限公司。其股份於2018年1月16日在聯交所GEM上市。根據本集團與股份於聯交所GEM上市有關的重組，本公司進行公司重組（「重組」），且本公司於2017年12月8日成為本集團的控股公司。重組詳情載於招股章程「歷史、重組及公司架構—重組」一節。

董事

於本年度及直至本報告日期，董事會包括以下董事：

執行董事

曹春萌先生 (主席)
韓冰先生 (行政總裁)
袁雙順先生
蒙景耀先生
莊秀蘭女士

非執行董事

邱映明先生

獨立非執行董事 (「獨立非執行董事」)

鄧智偉先生
閻曉田先生
鄭曉嶸先生

根據組織章程細則第108(a)條，韓冰先生、蒙景耀先生及袁雙順先生將於應屆股東週年大會上自董事會輪席退任，惟符合資格並願意膺選連任。

本公司董事及高級管理層履歷詳情載於本報告第7至11頁。

董事會報告

業績／業務回顧

本集團於本年度的業績載於本報告第100頁「綜合損益及其他全面收益表」一節。本集團於本年度的業務回顧及展望載於本報告第12至31頁「管理層討論及分析」一節。

財務資料概要

本集團於過往五個財政年度的已刊發業績以及資產及負債概要(摘錄自經審核綜合財務報表)載於本年度報告第183至184頁。該概要並不構成經審核財務報表的一部分。

物業、廠房及設備

本集團於本年度的物業、廠房及設備變動詳情載於綜合財務報表附註13。

股本

本公司於本年度的股本變動詳情載於綜合財務報表附註22。

儲備及可分派儲備

本集團及本公司於本年度的儲備變動詳情載於第103頁「綜合權益變動表」及綜合財務報表附註30。

於2024年6月30日，根據開曼群島公司法計算，本公司並無可分派儲備，概因其錄得累計虧損。

末期股息

董事會已議決不建議宣派本年度之任何末期股息。

購買、出售或贖回本公司證券

於2024年6月14日，於股份獎勵計劃終止後，本公司按平均價格每股0.15港元於市場上出售400,000股上市證券，該等證券由已辭任僱員以股份獎勵計劃信託形式持有。

除上述者外，董事會確認，於本年度，本公司或其任何附屬公司概無購買、出售或贖回本公司任何上市證券。



董事會報告

優先認購權

根據組織章程細則或開曼群島法律，概無載列任何有關本公司須按比例向現有股東提呈發售新股份之優先認購權規定。

股權掛鈎協議

除購股權計劃及股份獎勵計劃外，本公司於本年度概無訂立任何股權掛鈎協議，亦無任何股權掛鈎協議於年末仍然存續。

股份獎勵計劃

於2021年2月18日，本公司採納股份獎勵計劃，以嘉許若干合資格人士所作出的貢獻，提供激勵措施以挽留彼等為本集團的持續業務營運及發展效力，及吸引合適的人士推動本集團的進一步發展。詳情載於本公司日期為2021年2月18日及2021年3月9日的公告。根據股份獎勵計劃，獎勵股份將以下列方式履行：(i)根據一般授權或特定授權（視情況而定）按認購價向受託人配發及發行新股份；或(ii)受託人透過場內交易收購現有股份，並將以信託形式代為持有，直至該等股份歸屬為止。根據股份獎勵計劃授出的所有獎勵股份的最高數量不得超過本公司不時已發行股本總額的1%。

本公司根據股份獎勵計劃條款無償向16名獲選參與者（「**獲選參與者**」）授出合共24,000,000股獎勵股份。獎勵股份佔本公司於獎勵股份發行完成日期之經擴大已發行股本約2.65%。於發行日期，受託人以信託形式代16名獲選參與者持有該等獎勵股份，並將於彼等各自之獎勵股份歸屬及結算後，按彼等各自之份額無償轉讓予彼等。因此，概無自配發及發行獎勵股份籌集資金。詳情載於本公司日期為2023年3月29日的公告。

股份獎勵計劃的目的是嘉許獲選參與者所作出的貢獻，並向彼等提供激勵以挽留彼等為本集團的持續業務營運及發展效力，及吸引合適的人士推動本集團的進一步發展。

有關受託人轉讓獎勵股份至相關承授人（「**承授人**」）的行政程序已於2024年5月16日完成。在完成向承授人轉讓獎勵股份後，董事會決議自2024年5月16日起終止股份獎勵計劃，以降低行政成本。詳情載於本公司日期為2024年5月16日的公告。

董事會報告

根據股份獎勵計劃，獲選參與者須於1年歸屬期間持續受僱於本集團，且授予獲選參與者的獎勵並無附有業績目標。截至2024年6月30日止年度，400,000股（2023年：無）股份獎勵已失效，而剩餘的23,600,000股股份獎勵已歸屬。

概無獲選參與者為本公司董事、主要行政人員或主要股東或彼等各自的聯繫人，或為本公司的關連人士。授出獎勵股份將不會導致於截至授出日期（包括當日）止12個月期間內就授予各個別獲選參與者的所有獎勵而言向有關人士發行及將發行的獎勵股份合共超過已發行股份的1%。

於本年度，概無根據股份獎勵計劃購買獎勵股份。

下文根據GEM上市規則第23.07條載列於截至2024年6月30日止年度根據股份獎勵計劃授出的獎勵股份變動：

類別	授出日期	獎勵股份數目					每股獎勵的 每股公平值 港元 (附註a)	購買價 港元	歸屬期 (附註b)
		於2023年 7月1日 尚未歸屬	於本年度 授出	於本年度 歸屬	於本年度 失效/沒收	於2024年 6月30日 的年末結餘			
本集團16名連續合約僱員	2023年3月29日	24,000,000	-	(23,600,000)	(400,000)	-	0.255	不適用	自授出日期起 12個月

附註：

- 此乃緊接授出獎勵股份日期前之股份收市價。
- 獎勵股份之歸屬期由授出日期起至歸屬日期止。
- 於本年度，概無獎勵股份根據股份獎勵計劃轉移至／來自其他類別、被註銷或失效。
- 概無參與者獲授超過個人限額的獎勵股份，亦無向貨品及服務供應商授出獎勵股份。概無已授出獎勵附有業績目標。上述獲授獎勵股份的僱員並非董事或高級經理（定義見GEM上市規則）。
- 本公司向股份獎勵計劃受託人提供的用於從市場購買股份的資金將於授出年度計入僱員福利費用項下的酌情花紅，具體將根據合資格參與者及本集團的整體表現釐定。

董事會報告

股份獎勵計劃概要

詳情	股份獎勵計劃
1. 宗旨	嘉許若干合資格人士所作出的貢獻，提供激勵措施以挽留彼等為本集團的持續業務營運及發展效力，及吸引合適的人士推動本集團的進一步發展。
2. 合資格人士	為本集團任何成員公司或任何聯屬公司之僱員、董事、高級職員、諮詢顧問、顧問，且董事會或其授權代表全權酌情認為已經或將對本集團作出貢獻之任何人士，惟另有必要或合宜排除在外者除外。
3. 股份之最高數目	<p>截至2023年6月30日止年度，根據股份獎勵計劃授出24,000,000股獎勵股份。自採納日期起直至2023年6月30日，根據股份獎勵計劃合共授出24,000,000股獎勵股份（分別佔本公司於獎勵股份發行完成日期之經擴大已發行股本約2.65%），其中24,000,000股尚未歸屬。根據股份獎勵計劃可授出的股份之最高數目為不時已發行股份總數的10%。</p> <p>於本報告日期，於股份獎勵計劃終止後，本年度可供發行的股份為零。</p>
4. 各參與者有權獲授的最高數目	本公司不時已發行股本之1%。
5. 歸屬期	於股份獎勵計劃生效期間，董事會可不時根據所有適用法律決定獎勵股份的歸屬標準及條件或期限。董事會可全權酌情決定任何獎勵股份是否失效，或是否受董事會決定的任何條件或限制規限。
6. 接受要約	不適用

董事會報告

詳情	股份獎勵計劃
7. 行使價／購買價	不適用
8. 計劃之餘下期限	計劃將於獎勵期間內有效並生效，獎勵期間自採納日期（即2021年2月18日）起至下列日期止：(i)緊接採納日期十週年前一個營業日，即2031年2月17日。於2024年6月30日，於完成向承授人轉讓獎勵股份後，由董事會確定終止股份獎勵計劃。詳情載於本公司日期為2024年5月16日的公告。

購股權計劃

本公司已於2017年12月14日（「採納日期」）採納購股權計劃。購股權計劃之條款符合GEM上市規則第23章之規定。下文乃購股權計劃主要條款概要：

(A) 購股權計劃之目的

購股權計劃旨在鼓勵或獎勵為本集團作出貢獻之合資格人士及／或讓本集團能夠招攬及挽留優秀僱員以及吸引對本集團或本集團於其中持有任何股權的任何實體（「獲注資實體」）屬寶貴的人力資源。

(B) 購股權計劃參與者

- (1) 本公司、其任何附屬公司或任何獲注資實體的任何僱員（無論全職或兼職）；
- (2) 本公司、其任何附屬公司或任何獲注資實體的任何董事（包括執行董事、非執行董事及獨立非執行董事）；
- (3) 向本集團任何成員公司或任何獲注資實體提供貨物或服務的任何供應商；
- (4) 本集團或任何獲注資實體的任何客戶；
- (5) 向本集團或任何獲注資實體提供研究、開發或其他技術支持的任何諮詢顧問、經理、高級職員或實體；及
- (6) 或董事會全權酌情認為曾對或可能對本集團或任何獲注資實體作出貢獻，且根據購股權計劃符合資格獲得購股權之任何人士。



董事會報告

(C) 購股權計劃項下可予發行的股份總數

根據購股權計劃，於行使即將根據購股權計劃及本公司任何其他購股權計劃授出之所有購股權後可配發及發行的股份總數合共不得超過於2018年1月16日已發行股份總數10%，即80,000,000股（「計劃限額」）。倘本公司已刊發通函並經股東於股東大會上批准後及／或遵守GEM上市規則不時規定之該等其他規定，董事會可隨時重新釐定該限額至股東於股東大會批准當日已發行股份10%（「新計劃限額」）。

於本報告日期，根據購股權計劃可供發行的股份總數為14,700,000股股份（佔本公司於本報告日期已發行股份總數約1.4%）。

於2023年7月1日及於2024年6月30日，根據購股權計劃可供授出的購股權數目分別為14,700,000份及14,700,000份。

(D) 購股權計劃項下各參與者可獲授權益上限

於截至購股權授出日期（包括當日）止任何12個月期間，購股權計劃項下各參與者可獲授權益上限不得超過已發行股份總數之1%。

購股權計劃項下未設服務供應商分項限額。

(E) 購股權項下股份須獲承購的期限

可行使購股權之期限由董事會酌情釐定，惟該等期限自授出日期起不得超過10年。

(F) 於購股權行使前須持有購股權的最短期限

董事會於授出購股權時將釐定最短期限。

(G) 於接納一份購股權時應付款項及應作出付款的期限

於接納授出一份購股權的要約時須支付1港元（約人民幣0.93元）代價，而承授人應於本公司發出的要約函件所訂明的日期之內（即不遲於自發出要約日期起21個營業日）接納或拒絕授出購股權的要約。

(H) 釐定行使價的基準

根據購股權計劃授出的任何特定購股權的一股股份行使價將由董事會全權酌情釐定並知會合資格人士，且至少須為以下最高者：(1)於授出日期聯交所每日報價表所報股份收市價，(2)於緊接授出日期前連續五個交易日聯交所每日報價表所報股份平均收市價，及(3)於授出日期股份的面值。

董事會報告

(I) 購股權計劃的剩餘期限

購股權計劃將自採納日期起至2027年12月13日10年期間內有效及生效。於本報告日期，購股權計劃的剩餘期限約3年2個月。

下表載列根據購股權計劃尚未行使的購股權數目變動：

於2024年6月30日，根據購股權計劃授予董事、若干僱員及外部顧問認購合共54,300,000股本公司股份的購股權仍未行使，詳情如下：

參與者姓名及類別	授出日期	每份購股權行使價	行使期	緊接授出日期前的本公司股份收市價		於2023年7月1日	於年內授出	於年內失效/沒收	於2024年6月30日
				歸屬期	歸屬期				
董事 袁雙順先生	2021年12月31日	0.5港元	2021年12月31日至 2026年12月30日	0.2港元	不適用	2,400,000	-	-	2,400,000
	2021年12月31日	0.5港元	2022年12月31日至 2026年12月30日	0.2港元	授出日期一週年	2,400,000	-	-	2,400,000
	2021年12月31日	0.5港元	2023年12月31日至 2026年12月30日	0.2港元	授出日期兩週年	3,200,000	-	-	3,200,000
小計						8,000,000	-	-	8,000,000
韓冰先生	2021年12月31日	0.5港元	2021年12月31日至 2026年12月30日	0.2港元	不適用	2,400,000	-	-	2,400,000
	2021年12月31日	0.5港元	2022年12月31日至 2026年12月30日	0.2港元	授出日期一週年	2,400,000	-	-	2,400,000
	2021年12月31日	0.5港元	2023年12月31日至 2026年12月30日	0.2港元	授出日期兩週年	3,200,000	-	-	3,200,000
小計						8,000,000	-	-	8,000,000
閻曉田先生	2021年12月31日	0.5港元	2021年12月31日至 2026年12月30日	0.2港元	不適用	240,000	-	-	240,000
	2021年12月31日	0.5港元	2022年12月31日至 2026年12月30日	0.2港元	授出日期一週年	240,000	-	-	240,000
	2021年12月31日	0.5港元	2023年12月31日至 2026年12月30日	0.2港元	授出日期兩週年	320,000	-	-	320,000
小計						800,000	-	-	800,000
鄧智偉先生	2021年12月31日	0.5港元	2021年12月31日至 2026年12月30日	0.2港元	不適用	240,000	-	-	240,000
	2021年12月31日	0.5港元	2022年12月31日至 2026年12月30日	0.2港元	授出日期一週年	240,000	-	-	240,000
	2021年12月31日	0.5港元	2023年12月31日至 2026年12月30日	0.2港元	授出日期兩週年	320,000	-	-	320,000
小計						800,000	-	-	800,000
僱員—累計	2021年12月31日	0.5港元	2021年12月31日至 2026年12月30日	0.2港元	不適用	11,670,000	-	(960,000)	10,710,000
	2021年12月31日	0.5港元	2022年12月31日至 2026年12月30日	0.2港元	授出日期一週年	11,670,000	-	(960,000)	10,710,000
	2021年12月31日	0.5港元	2023年12月31日至 2026年12月30日	0.2港元	授出日期兩週年	15,560,000	-	(1,280,000)	14,280,000
小計						38,900,000	-	(3,200,000)	35,700,000
外部顧問 (附註)									
劉清旺先生	2021年12月31日	0.5港元	2021年12月31日至 2026年12月30日	0.2港元	不適用	300,000	-	-	300,000
	2021年12月31日	0.5港元	2022年12月31日至 2026年12月30日	0.2港元	授出日期一週年	300,000	-	-	300,000
	2021年12月31日	0.5港元	2023年12月31日至 2026年12月30日	0.2港元	授出日期兩週年	400,000	-	-	400,000
小計						1,000,000	-	-	1,000,000
總計						57,500,000	-	(3,200,000)	54,300,000

附註：

有關授予本公司外部顧問劉清旺先生的購股權的進一步詳情，請參閱本公司日期為2022年12月14日的公告。

董事會報告

於本年度及直至本報告日期，概無購股權獲授出或發行。

於2024年6月30日，有54,300,000份尚未行使的購股權。

於本年度，有3,200,000份購股權因僱員辭任而告失效或被沒收。

本年度概無購股權根據購股權計劃而獲授出、行使或註銷。

由於本年度並無根據本公司所有計劃授出購股權或獎勵，故本年度根據本公司所有計劃授出的購股權及獎勵而可發行的股份數目除以本公司於本年度已發行股份的加權平均數為0%。

配售事項

於2023年10月31日，本公司完成配售142,628,000股配售股份（「**配售事項**」），佔本公司於本報告日期經擴大已發行股本約13.63%。配售事項所得款項總額及淨額（經扣除配售佣金及其他相關開支後）分別為28,811,000港元（相當於約人民幣26,875,000元）及28,221,000港元（相當於約人民幣26,669,000元）。本公司擬將配售事項所得款項淨額用於(i)拓展綜合服務及系統；(ii)開發亞洲新市場；(iii)償還本集團若干未償還債務；及(iv)本集團一般營運資金。

有關配售事項的詳情載於本公司日期為2023年10月6日、2023年10月26日及2023年10月31日的公告。

稅項減免

就董事所知，概無股東因持有本公司證券而獲得任何稅務減免。

主要客戶及供應商

本集團主要客戶及供應商應佔本年度銷售及採購百分比如下：

	%
銷售	
—最大客戶	40.2
—五大客戶	54.8
採購	
—最大供應商	31.3
—五大供應商	61.4

概無董事、其聯繫人或就董事所深知擁有本公司股本超過5%的任何股東於上述主要客戶或供應商中擁有權益。

董事會報告

關聯方交易及關連交易

於本年度，與其關聯方的重大交易或於日常業務過程中進行的交易的詳情載於綜合財務報表附註26。根據GEM上市規則第20章，該等交易均不構成須予披露關連交易。

權益披露

本公司董事及主要行政人員於本公司或任何相聯法團的股份、相關股份及債券中的權益及淡倉

於2024年6月30日，董事或本公司主要行政人員於本公司或其任何相聯法團（定義見香港法例第571章證券及期貨條例（「證券及期貨條例」）第XV部）的股份、相關股份及債券中擁有根據證券及期貨條例第XV部第7及第8分部規定須知會本公司及聯交所的權益及淡倉，或根據證券及期貨條例第352條將須登記於該條所指登記冊內的權益及淡倉，或根據關於董事進行證券交易的GEM上市規則第5.46至5.67條須知會本公司及聯交所的權益及淡倉如下：

1. 於本公司普通股的好倉

董事姓名	身份／權益性質	所持／持有 權益的 股份數目	佔本公司 股權概約 百分比
曹春萌先生（「曹先生」）	實益擁有人	111,098,000	10.61%
袁雙順先生（附註）	實益擁有人／配偶權益	4,686,000	0.45%
韓冰先生	實益擁有人	1,000,000	0.10%
邱映明先生	實益擁有人	41,238,000	3.94%

附註： 袁雙順先生的配偶曾秀華女士持有本公司1,020,000股普通股。根據證券及期貨條例，袁雙順先生被視為於該等1,020,000股普通股中擁有權益。

董事會報告

II. 於本公司相關股份或股本衍生工具的好倉

姓名	身份／權益性質	購股權	佔本公司股權	
			概約百分比	所有購股權均已獲行使)
袁雙順先生	實益擁有人	8,000,000	0.76%	0.73%
韓冰先生	實益擁有人	8,000,000	0.76%	0.73%
閔曉田先生	實益擁有人	800,000	0.08%	0.07%
鄧智偉先生	實益擁有人	800,000	0.08%	0.07%

除上文所披露者外，於2024年6月30日，概無董事於本公司或其任何相聯法團（定義見證券及期貨條例第XV部）的股份、相關股份或債券中擁有任何根據證券及期貨條例第352條須記錄在登記冊內或根據企業管治守則須另行通知本公司及聯交所的權益或淡倉。

主要股東及其他人士於本公司股份、相關股份及債券中的權益及淡倉

於2024年6月30日，據董事所知，以下人士（並非本公司董事或主要行政人員）已經或被視為或當作於本公司股份或相關股份中擁有根據證券及期貨條例第XV部第2及3分部的條文須向本公司及聯交所披露，或須記錄於本公司根據證券及期貨條例第336條存置的登記冊內的權益及淡倉如下：

名稱	身份／權益性質	所持／持有權益的	
		股份數目	股權百分比
Lux Aeterna Global Fund SPC	實益擁有人	65,300,000	6.24%

除上文所披露者外，於2024年6月30日，據本公司董事或主要行政人員所知，除上文「本公司董事及主要行政人員於本公司或任何相聯法團的股份、相關股份及債券中的權益及淡倉」一節所載的本公司董事及主要行政人員外，概無其他人士於本公司股份或相關股份中擁有根據證券及期貨條例第XV部第2及3分部的條文須向本公司及聯交所披露，或須記錄於本公司根據證券及期貨條例第336條存置的登記冊內的任何權益或淡倉。

董事會報告

董事服務合約

蒙景耀先生及莊秀蘭女士為在任執行董事，且彼等已與本公司訂立服務協議，任期自2018年1月16日起計三年。袁先生及韓冰先生已與本公司訂立服務協議，任期分別自2021年3月22日及2021年9月1日起計三年。曹春萌先生於2022年1月1日獲調任為執行董事，已與本公司訂立自2022年1月1日起計任期為三年的服務協議。邱映明先生已與本公司訂立自2023年3月1日起計任期為一年的服務協議。董事服務年期須按組織章程細則所載董事輪席退任。

鄧智偉先生、鄭曉嶸先生及閻曉田先生已分別與本公司訂立自2018年1月16日、2022年7月1日及2020年11月27日起計初步任期為一年的委任函。該等委任函可由任何一方向另一方發出不少於一個月的書面通知予以終止。獨立非執行董事之任期受限於在本公司應屆股東週年大會上退任及接受重選。

除上文所披露者外，擬於應屆股東週年大會上重選連任之董事概無訂立不可於一年內終止而毋須支付賠償（法定賠償除外）之服務合約。

董事薪酬

董事薪酬須待本公司股東於股東大會上批准。該等薪酬須由董事會及薪酬委員會參考董事的職責、責任及本集團的表現及業績釐定。有關董事薪酬的詳情載於綜合財務報表附註10。

薪酬政策

本公司已遵守GEM上市規則設立薪酬委員會。薪酬委員會的主要職責是經諮詢本公司主席及行政總裁後，審閱薪酬政策及其他薪酬相關事宜（包括應付予董事及高級管理層的實物福利及其他報酬）並就此向董事會作出推薦建議。

根據本公司的薪酬政策，薪酬委員會將考慮企業及個人表現、可資比較公司所付薪金、所付出時間、職責及本集團內其他職位的僱用條件等因素。

有關董事薪酬及五名最高薪酬人士的詳情載於綜合財務報表附註10。



董事會報告

獲准許彌償條文

組織章程細則規定董事可從本公司的資產及溢利獲得彌償，彼等就其職務執行其職責時因所作出、發生的作為或不作為而招致或蒙受之所有訴訟、費用、收費、損失、損害及開支，可獲確保免就此受任何損害；惟本彌償不延伸至任何與董事欺詐或不忠誠有關的事宜。

本公司已就董事責任投保，以保障董事因被索償而產生的潛在成本及責任。

董事於交易、安排及重大合約的權益

於本年度，概無董事或任何與董事關連的實體於本公司或其任何附屬公司所訂立的對本集團業務而言屬重大的任何重大交易、安排及合約中直接或間接擁有重大權益。

董事收購股份或債券的權利

於本年度及直至本報告日期，董事概無訂立任何安排，使其可藉著收購本公司或任何獲注資實體的股份或債券而獲益。

管理合約

於本年度概無訂立或存在任何與本公司業務中全部或任何重大部分有關之管理及行政合約。

於競爭權益之權益

董事確認，於本年度，除於本集團業務中擁有權益以外，董事、本公司控股股東及其各自緊密聯繫人概無於直接或間接與本集團業務構成競爭或可能構成競爭的業務中擁有任何權益，且須根據GEM上市規則予以披露。

董事會報告

充足公眾持股量

於本年度，根據本公司可取得的公開資料及就董事所知，董事確認本公司就其股份一直維持GEM上市規則訂明的充足公眾持股量。

退休計劃

於本年度，本集團參加新加坡中央公積金、馬來西亞僱員公積金、香港強制性公積金（「強積金計劃」）及中國社會保險（均為定額供款退休計劃），僱員提供服務後即有權享有供款。除上述者外，本集團並未參與任何其他退休金計劃。

根據強積金計劃，本集團可動用其代在有關供款歸其所有前退出計劃的僱員沒收之自願供款，以減低目前的供款水平。儘管如此，由於年內概無沒收供款，故亦無動用有關供款以減低目前的供款水平（2023年：無）。

根據本集團於中國、新加坡及馬來西亞營運的附屬公司須繳納供款之中央退休金計劃，僱主不得動用沒收的供款以減低目前的供款水平。

環保政策及表現

本集團之環保政策及表現乃載列於本報告「環境、社會及管治報告」一節。

遵守法律及法規

本集團全面遵守全部法律及法規並定期監察及匯集有關本集團業務之法律、規則及法規之變動資料，以確保本集團遵守該等適用法律、規則及法規，尤其對本集團具有重大影響者。

企業管治

本公司採納的企業管治常規詳情載於年報第66至78頁的企業管治報告。



董事會報告

報告期後事項

本集團自報告期末直至本報告日期概無任何重大事項。

獨立核數師

截至2021年、2022年、2023年及2024年6月30日止年度的綜合財務報表已由大華馬施雲審核。

大華馬施雲膺選連任為本公司獨立核數師的決議案將於應屆股東週年大會上予以提呈。

承董事會命

ISP Global Limited

主席兼執行董事

曹春萌

香港，2024年9月25日

獨立核數師報告



大華馬施雲會計師事務所有限公司

香港九龍
尖沙咀廣東道30號
新港中心一座801-806室

電話 +852 2375 3180
傳真 +852 2375 3828

www.moore.hk

大
華
馬
施
雲
會
計
師
事
務
所
有
限
公
司

致ISP Global Limited股東的獨立核數師報告

(於開曼群島註冊成立的有限公司)

意見

吾等已審核載於第100至182頁的ISP Global Limited (「**貴公司**」) 及其附屬公司 (統稱「**貴集團**」) 的綜合財務報表，其中包括於2024年6月30日的綜合財務狀況表、截至該日止年度的綜合損益及其他全面收益表、綜合權益變動表及綜合現金流量表，以及綜合財務報表附註 (包括重大會計政策資料)。

吾等認為，綜合財務報表已根據國際會計準則理事會 (「**國際會計準則理事會**」) 頒佈的國際財務報告準則 (「**國際財務報告準則**」) 真實而中肯地反映了 貴集團於2024年6月30日的綜合財務狀況及截至該日止年度的綜合財務表現及其綜合現金流量，並已遵照香港公司條例的披露規定妥為編製。

意見基礎

吾等已根據香港會計師公會 (「**香港會計師公會**」) 頒佈的香港審計準則 (「**香港審計準則**」) 進行審核。吾等在該等準則下承擔的責任已在本報告核數師就審核綜合財務報表須承擔之責任一節作進一步闡述。吾等根據香港會計師公會頒佈的專業會計師道德守則 (「**守則**」) 獨立於 貴集團，並已根據守則遵循吾等的其他道德責任。吾等相信，吾等所獲得的審核憑證能充足及適當地為吾等的審核意見提供基礎。

獨立核數師報告

關鍵審核事項

關鍵審核事項為根據吾等的專業判斷，對吾等審核本期間的綜合財務報表而言最為重要的事項。吾等於審核整體綜合財務報表及達致相關意見時處理該等事項，但不會就該等事項提供單獨意見。

銷售及提供網絡、音響及通訊系統綜合服務以及銷售消費品的收益確認

參閱綜合財務報表附註3、4及5

關鍵審核事項

貴集團於截至2024年6月30日止年度分別確認銷售及提供網絡、音響及通訊系統綜合服務以及銷售消費品的收益約人民幣66,375,000元及人民幣152,236,000元，由於大批量的客戶訂單，有關收益的完整入賬期間存在固有風險，而收益於客戶已獲得貨品擁有權並接收貨品時予以確認。

此外，消費品銷售的收益確認涉及管理層重大判斷，例如確定 貴集團在該等交易中的角色乃作為主事人抑或代理人，以及收益乃按總額抑或淨額確認。評估過程包括考量及權衡關鍵特徵，例如主要責任方、存貨風險以及定價方式。

吾等於審核過程中如何處理關鍵審核事項

吾等處理事項的關鍵程序包括：

- 按抽樣基準審查於本期間簽訂的銷售協議，了解銷售交易的條款，包括交付及驗收條款以及任何退貨安排，以參考現行會計準則的規定評估本集團的收益確認標準；
- 按抽樣基準審查於年結日之前及之後簽發的發票及信用證；及
- 核查所記錄交易時間（以客戶的證明及驗收計量）的適當性。

為判斷 貴集團乃作為主事人抑或代理人，從而判斷收益乃按總額抑或淨額確認，吾等亦執行以下程序：

- 審查合約並與管理層討論以評估相關條款，包括確定向客戶提供貨品或服務的主要義務人，以及存貨風險承擔人；及
- 按抽樣基準核查 貴集團客戶及供應商的背景，同時與管理層討論，以了解彼等合作的主要方面，例如合作關係的建立過程、價格商榷及釐定過程以及所交付貨品的驗收過程。

獨立核數師報告

關鍵審核事項 (續)

貿易應收款項的減值評估

參閱綜合財務報表附註3、4、16及32(c)

關鍵審核事項

於2024年6月30日，貴集團貿易應收款項的賬面淨值為約人民幣22,980,000元。於截至2024年6月30日止年度，貴集團確認貿易應收款項的預期信貸虧損（「**預期信貸虧損**」）撥備約人民幣507,000元。

貿易應收款項的預期信貸虧損評估被視為須由貴集團管理層應用重大判斷的事宜，當中涉及運用主觀假設。貴集團管理層認為，估計預期信貸虧損所使用的方法及輸入數據乃符合適用會計準則。該等模型及假設與未來宏觀經濟狀況及債務人的信用相關。貴集團已根據會計準則規定（如判斷信貸風險顯著增加的標準、已發生信貸減值金融資產的定義、預期信貸虧損計量的參數及前瞻性資料等）採取判斷、假設及估計技術，以計量預期信貸虧損。

吾等於審核過程中如何處理關鍵審核事項

吾等處理事項的關鍵程序包括：

- 透過參考外部可得經濟數據，評估貴集團計算預期信貸虧損所用的方法、數據及假設；
- 自貴集團管理層取得貿易應收款項的賬齡分析，並按抽樣基準測試貿易應收款項於報告日期的賬齡與相關發票的準確性；
- 質疑管理層對長期未償還及逾期貿易應收款項的可收回性評估；
- 根據過往經驗及可觀察的外部數據，選擇樣本考慮管理層對債務人最近財務狀況的評估；及
- 評估透過審閱年末後的後續結算以及與客戶有關預期結算日期的任何信函記錄的預期信貸虧損是否充足。



獨立核數師報告

除綜合財務報表及核數師報告外的資料

貴公司董事須對其他資料負責。其他資料包括所有年報所載資料，惟不包括綜合財務報表及吾等的核數師報告。

吾等就綜合財務報表發表的意見並不涵蓋其他資料，且吾等不對其他資料發表任何形式的鑒證結論。

就吾等對綜合財務報表的審核而言，吾等的責任為閱讀其他資料，並在此過程中考慮其他資料是否與綜合財務報表或吾等在審核過程中所了解的情況存在重大偏差或似乎存在重大錯誤陳述的情況。基於吾等已執行的工作，如果吾等認為其他資料存在重大錯誤陳述，吾等須報告該事實。在這方面，吾等沒有任何報告。

董事及管治層就綜合財務報表須承擔的責任

貴公司董事須負責根據國際會計準則理事會所頒佈的國際財務報告準則及香港公司條例的披露規定，編製真實而中肯的綜合財務報表，並對 貴公司董事認為使綜合財務報表的編製不存在由於欺詐或錯誤而導致的重大錯誤陳述所需的內部控制負責。

編製綜合財務報表時， 貴公司董事負責評估 貴集團持續經營的能力，並在適用情況下披露與持續經營有關的事項，以及使用持續經營為會計基礎，除非 貴公司董事有意將 貴集團清盤或停止經營，或別無其他實際的替代方案。

治理層協助 貴公司董事履行其監督 貴集團財務申報過程的責任。

獨立核數師報告

核數師就審核綜合財務報表須承擔之責任

吾等的目標為合理確定整體綜合財務報表是否不存在由於欺詐或錯誤而導致的重大錯誤陳述，並發出載有吾等意見的核數師報告，本報告按照已協定條款僅向閣下（作為整體）發出，而不得用於其他用途。吾等並不就本報告內容向任何其他人士負上或承擔任何法律責任。

合理確定屬高層次核證，但不能擔保根據香港審計準則進行的審核工作總能發現所有存在的重大錯誤陳述。錯誤陳述可源於欺詐或錯誤，倘個別或整體於合理預期情況下可影響使用者根據該等綜合財務報表作出的經濟決定時，則被視為重大錯誤陳述。

根據香港審計準則進行審核時，於整個審核過程中，吾等運用專業判斷，保持專業懷疑態度。吾等亦：

- 識別及評估綜合財務報表由於欺詐或錯誤而導致的重大錯誤陳述風險，因應此等風險設計及執行審核程序，獲得充足及適當審核憑證為吾等的意見提供基礎。由於欺詐可能涉及合謀串通、偽造、故意遺漏、誤導性陳述或凌駕內部控制，因此未能發現由此造成的重大錯誤陳述風險較未能發現由於錯誤而導致的重大錯誤陳述風險更高。
- 了解與審核有關的內部控制，以設計恰當的審核程序，但並非旨在對貴集團內部控制的有效程度發表意見。
- 評估所用會計政策是否恰當，以及貴公司董事所作會計估計及相關披露是否合理。
- 總結董事採用以持續經營為基礎的會計法是否恰當，並根據已獲取的審核憑證，總結是否有對貴集團持續經營的能力構成重大疑問的事件或情況等重大不確定因素。倘吾等總結認為存在重大不確定因素，吾等需於核數師報告中提請注意綜合財務報表內的相關資料披露，或如果相關披露不足，則修訂吾等的意見。吾等的結論以截至核數師報告日期所獲得的審核憑證為基礎。然而，未來事件或情況可能導致貴集團無法持續經營。
- 評估綜合財務報表（包括資料披露）的整體列報、架構及內容，以及綜合財務報表是否已公允呈列相關交易及事項。
- 就貴集團內各實體或業務活動的財務資料獲得充足適當的審核憑證，以就綜合財務報表發表意見。吾等須負責指導、監督及執行集團的審核工作。吾等須為吾等的審核意見承擔全部責任。

獨立核數師報告

核數師就審核綜合財務報表須承擔之責任 (續)

吾等與管治層就 (其中包括) 審核工作的計劃範圍及時間安排以及重大之審核發現 (包括吾等於審核期間識別出的內部監控任何重大缺陷) 進行溝通。

吾等亦向管治層提交聲明, 說明吾等已遵守有關獨立性的道德要求, 並就所有被合理認為可能影響吾等的獨立性的關係及其他事宜及所採取行動以消除威脅或防範措施 (如適用) 與負責管治的人員溝通。

吾等從與管治層溝通的事項中, 決定哪些事項對本期間綜合財務報表的審核工作最為重要, 因而構成關鍵審核事項。除非法律或法規不容許公開披露此等事項, 或於極罕有的情況下, 如果合理預期在我們報告中溝通某事項造成的負面後果超過產生的公眾利益, 我們決定不應在報告中溝通該事項, 否則吾等會於核數師報告中描述此等事項。

大華馬施雲會計師事務所有限公司

執業會計師

洪緝舫

執業證書編號: P05419

香港, 2024年9月25日

綜合損益及其他全面收益表

截至2024年6月30日止年度

	附註	2024年 人民幣千元	2023年 人民幣千元
收益	5	218,611	209,807
銷售／服務成本		(143,607)	(155,686)
毛利	5	75,004	54,121
其他收入	6	176	1,383
其他收益／(虧損)淨額	6	(39)	(2,799)
貿易應收款項預期信貸虧損(計提)／撥備計提撥回	16	(507)	708
股份付款開支	24	(5,550)	(4,058)
銷售及行政開支		(60,870)	(43,536)
銷售及行政人員成本		(34,555)	(30,430)
財務成本	7	(4,196)	(2,998)
除所得稅前虧損	9	(30,537)	(27,609)
所得稅開支	8	(1,029)	(901)
年內虧損		(31,566)	(28,510)
其他全面(虧損)／收益			
<i>其後可能重新分類至損益的項目</i>			
換算海外業務的匯兌差額		(191)	6,706
年內其他全面(虧損)／收益		(191)	6,706
年內全面虧損總額		(31,757)	(21,804)
以下人士應佔年內虧損：			
— 本公司擁有人		(24,960)	(26,825)
— 非控股權益	28	(6,606)	(1,685)
		(31,566)	(28,510)
以下人士應佔年內全面虧損總額：			
— 本公司擁有人		(25,117)	(20,119)
— 非控股權益	28	(6,640)	(1,685)
		(31,757)	(21,804)
本公司擁有人應佔每股虧損			
基本及攤薄(每股以人民幣分列示)	12	(2.54)	(3.05)

綜合財務狀況表

於2024年6月30日

	附註	2024年 6月30日 人民幣千元	2023年 6月30日 人民幣千元
資產與負債			
非流動資產			
物業、廠房及設備	13	25,979	30,889
商譽	14	901	901
按金	16	—	51
		26,880	31,841
流動資產			
存貨	15	61,932	89,697
貿易應收款項	16	22,980	16,287
其他應收款項、按金及預付款項	16	27,663	22,086
合約資產	17	2,755	3,149
現金及現金等價物	18	44,053	46,097
		159,383	177,316
流動負債			
貿易及其他應付款項	19	20,584	28,742
合約負債	17	4,774	13,618
租賃負債	13	1,557	2,993
借款	20	60,613	59,378
應付所得稅		1,214	929
		88,742	105,660
流動資產淨額		70,641	71,656
總資產減流動負債		97,521	103,497
非流動負債			
租賃負債	13	1,939	4,677
借款	20	17,613	21,309
遞延稅項負債	21	37	41
		19,589	26,027
資產淨值		77,932	77,470

綜合財務狀況表

於2024年6月30日

	附註	2024年 6月30日 人民幣千元	2023年 6月30日 人民幣千元
權益			
股本	22	8,999	7,665
儲備	23	77,839	72,071
本公司擁有人應佔權益		86,838	79,736
非控股權益	28	(8,906)	(2,266)
總權益		77,932	77,470

第100至182頁的綜合財務報表已於2024年9月25日獲董事會批准及授權刊發，並由下列董事代表簽署：

曹春萌先生
主席兼執行董事

袁雙順先生
執行董事



綜合權益變動表

截至2024年6月30日止年度

本公司擁有人應佔

	股本 (附註22) 人民幣千元	股份溢價 (附註23(a)) 人民幣千元	根據股份 獎勵計劃 所持股份 (附註23(e)) 人民幣千元	合併儲備 (附註23(b)) 人民幣千元	匯兌儲備 (附註23(c)) 人民幣千元	購股權及 股份獎勵儲備 (附註23(d)) 人民幣千元	累計虧損 人民幣千元	小計 人民幣千元	非控股 權益 人民幣千元	總計 人民幣千元
於2022年6月30日及2022年7月1日	7,455	86,282	-	2,572	(1,170)	4,337	(3,679)	95,797	(725)	95,072
年內虧損	-	-	-	-	-	-	(26,825)	(26,825)	(1,685)	(28,510)
年內其他全面收益：										
換算海外業務產生的匯兌差額	-	-	-	-	6,706	-	-	6,706	-	6,706
年內全面收益總額	-	-	-	-	6,706	-	(26,825)	(20,119)	(1,685)	(21,804)
以信託持有的股份獎勵計劃股份 (附註22(a)及24(b))	210	-	(210)	-	-	-	-	-	-	-
就購股權確認權益結算股份付款 (附註24(a))	-	-	-	-	-	3,038	-	3,038	-	3,038
就股份獎勵確認權益結算股份付款 (附註24(b))	-	-	-	-	-	1,020	-	1,020	-	1,020
購股權失效 (附註24(a))	-	-	-	-	-	(525)	525	-	-	-
終止確認一間附屬公司 (附註27(e))	-	-	-	-	-	-	-	-	144	144
於2023年6月30日及2023年7月1日	7,665	86,282	(210)	2,572	5,536	7,870	(29,979)	79,736	(2,266)	77,470
年內虧損	-	-	-	-	-	-	(24,960)	(24,960)	(6,606)	(31,566)
年內其他全面開支：										
換算海外業務產生的匯兌差額	-	-	-	-	(157)	-	-	(157)	(34)	(191)
年內全面開支總額	-	-	-	-	(157)	-	(24,960)	(25,117)	(6,640)	(31,757)
配售新股份，扣除交易成本 (附註22(b))	1,334	25,335	-	-	-	-	-	26,669	-	26,669
就股份獎勵計劃發行股份 (附註22(a)及24(b))	-	5,309	207	-	-	(5,516)	-	-	-	-
於終止股份獎勵計劃時出售以信託持有的股份 (附註22(a)及24(b))	-	53	3	-	-	(56)	-	-	-	-
就購股權確認權益結算股份付款 (附註24(a))	-	-	-	-	-	931	-	931	-	931
就股份獎勵確認權益結算股份付款 (附註24(b))	-	-	-	-	-	4,619	-	4,619	-	4,619
購股權失效 (附註24(a))	-	-	-	-	-	(439)	439	-	-	-
於2024年6月30日	8,999	116,979	-	2,572	5,379	7,409	(54,500)	86,838	(8,906)	77,932

綜合現金流量表

截至2024年6月30日止年度

	附註	2024年 人民幣千元	2023年 人民幣千元
經營活動的現金流量			
除所得稅前虧損		(30,537)	(27,609)
就下列作出調整：			
利息收入	6	(16)	(116)
匯兌(收益)／虧損淨額	6	(23)	380
提前終止及修訂租賃的虧損／(收益)	6	61	(890)
財務成本	7	4,196	2,998
貿易應收款項預期信貸虧損撥備計提／(計提撥回)	9	507	(708)
撤銷貿易應收款項	6	–	2,348
物業、廠房及設備折舊	9	3,794	4,742
滯銷及陳舊存貨撥備	9	497	1,118
有關購股權的股份付款開支	24(a)	931	3,038
有關股份獎勵計劃的股份付款開支	24(b)	4,619	1,020
營運資金變動前的經營現金流量		(15,971)	(13,679)
營運資金變動：			
貿易應收款項(增加)／減少		(7,199)	18,845
其他應收款項、按金及預付款項增加		(5,526)	(1,937)
存貨減少／(增加)		27,268	(51,239)
貿易及其他應付款項減少		(8,160)	(708)
合約資產減少／(增加)		393	(2,742)
合約負債(減少)／增加		(8,844)	12,524
營運所用的現金		(18,039)	(38,936)
已收利息		16	116
已付所得稅		(743)	(1,851)
經營活動所用的現金淨額		(18,766)	(40,671)
投資活動的現金流量			
購買物業、廠房及設備		(168)	(735)
已抵押銀行存款減少		–	997
投資活動(所用)／產生的現金淨額		(168)	262

綜合現金流量表

截至2024年6月30日止年度

	附註	2024年 人民幣千元	2023年 人民幣千元
融資活動的現金流量			
於配售時發行股份的所得款項淨額	22(b)	26,669	-
出售庫存股的所得款項淨額	24(b)	56	-
銀行及其他借款的所得款項	29	72,809	78,867
償還銀行及其他借款	29	(75,270)	(27,441)
已付銀行及其他借款利息	29	(3,862)	(2,543)
償還租賃負債—本金	29	(2,968)	(2,738)
償還租賃負債—利息	29	(334)	(455)
償還第三方款項	29	-	(4,115)
償還本公司一名董事款項	29	-	(299)
融資活動產生的現金淨額		17,100	41,276
現金及現金等價物(減少)/增加淨額		(1,834)	867
年初現金及現金等價物		46,097	40,710
以外幣持有的現金結餘的匯率變動影響		(210)	4,520
年末現金及現金等價物			
—銀行結餘及現金	18	44,053	46,097

綜合財務報表附註

截至2024年6月30日止年度

1. 一般資料

ISP Global Limited (「本公司」) 於2017年7月21日在開曼群島註冊成立和登記為獲豁免有限公司，其註冊辦事處位於Ocorian Trust (Cayman) Limited之辦事處，地址為Windward 3, Regatta Office Park, P.O. Box 1350, Grand Cayman KY1-1108, Cayman Islands。本公司於2017年9月8日根據香港法例第622章公司條例(「公司條例」)第16部向香港公司註冊處處長登記為非香港公司。本集團總辦事處及主要營業地點地址為香港灣仔港灣道18號中環廣場43樓4302室。新加坡主要營業地點地址為No.3 Ang Mo Kio Street 62, #01-39, LINK@AMK, Singapore 569139。本公司的股份自2018年1月16日起在香港聯合交易所有限公司(「聯交所」)GEM上市。

本公司為投資控股公司，其營運附屬公司的主營業務為於新加坡及中華人民共和國(「中國」)銷售網絡、音響及通訊系統、提供網絡、音響及通訊系統綜合服務，以及於中國進行電商運營。附屬公司詳情載於附註27。

除另有說明外，綜合財務報表乃按人民幣(「人民幣」)呈列。除另有指明外，所有數值均約整至最接近的千位數。

2. 應用新訂國際財務報告準則(「國際財務報告準則」)及其修訂本

於編製截至2024年6月30日止年度的綜合財務報表時，本集團首次應用下列於2023年7月1日或之後開始的年度期間強制生效的國際財務報告準則修訂本：

國際財務報告準則第17號(包括2020年10月及2022年2月國際財務報告準則第17號修訂本)	保險合約及相關修訂本
國際會計準則第8號修訂本	會計估計定義
國際會計準則第12號修訂本	單一交易產生之資產及負債相關遞延稅項
國際會計準則第12號修訂本	國際稅制改革—支柱二範本規則
國際會計準則第1號及國際財務報告準則作業準則第2號修訂本	會計政策披露

除下文外，採用上述新訂及國際財務報告準則修訂本並無對本集團本期間及過往期間之財務業績及狀況及／或該等綜合財務報表內所載披露事項造成重大影響。

綜合財務報表附註

截至2024年6月30日止年度

2. 應用新訂國際財務報告準則（「國際財務報告準則」）及其修訂本^(續)

應用國際會計準則第1號及國際財務報告準則作業準則第2號修訂本「會計政策披露」的影響

本集團於本年度首次應用該等修訂本。國際會計準則第1號「財務報表之呈列」進行了修訂，用「重大會計政策資料」一詞取代了「主要會計政策」一詞。倘會計政策資料與實體財務報表所載其他資料一併考慮時，可合理預期會影響通用財務報表的主要使用者根據該等財務報表作出的決定，則有關會計政策資料屬重大。

該等修訂本亦澄清，即使金額並不重大，但由於相關交易之性質、其他事項或情況，會計政策資料亦可能屬重大。然而，並非所有與重大交易、其他事項或情況有關之會計政策資料本身均屬重大。倘實體選擇披露非重大會計政策資料，則此等資料不得掩蓋重大會計政策資料。

國際財務報告準則作業準則第2號「作出重大性判斷」（「**作業準則**」）亦已作出修訂，以說明實體如何將「重要性判斷流程四步法」應用於會計政策披露以及判斷有關會計政策之資料對其財務報表是否屬重大。作業準則增加了指引及示例。

根據該等修訂本所載的指引，屬於標準化資料或僅複述或概述國際財務報告準則要求的會計政策資料被視為非重大會計政策資料，不再於綜合財務報表附註中披露，以免掩蓋綜合財務報表附註中披露的重大會計政策資料。

應用該等修訂本對本集團的財務狀況及業績並無重大影響，但已影響綜合財務報表本附註所載本集團會計政策的披露。

綜合財務報表附註

截至2024年6月30日止年度

2. 應用新訂國際財務報告準則(「國際財務報告準則」)及其修訂本 (續)

已頒佈但尚未生效之新訂國際財務報告準則及其修訂本

本集團並無選擇提早應用以下已頒佈但尚未生效之新訂國際財務報告準則及其修訂本：

		於下列日期或 之後開始的年度 報告期間生效
國際財務報告準則第10號及 國際會計準則第28號修訂本	投資者與其聯營公司或合營企業間出售或 注入資產	待定
國際會計準則第1號修訂本	負債分類為流動或非流動及香港詮釋第5號 (2020年)之相關修訂本	2024年1月1日
國際會計準則第1號修訂本	附帶契諾的非流動負債	2024年1月1日
國際財務報告準則第16號修訂本	售後租回的租賃負債	2024年1月1日
國際會計準則第7號及國際財務 報告準則第7號修訂本	供應商融資安排	2024年1月1日
國際會計準則第21號修訂本	缺乏可兌換性	2025年1月1日
國際財務報告準則第9號及 國際財務報告準則第7號修訂本	金融工具分類及計量之修訂本	2026年1月1日
國際財務報告準則第18號	財務報表之呈列及披露	2027年1月1日

國際財務報告準則第18號財務報表之呈列及披露

該準則引入以下三組新規定，以改善實體之財務業績報告，並為投資者分析及比較實體提供更好基礎：

- 於損益表中呈列新定義之小計；
- 披露管理層定義之績效指標；及
- 加強資料分組(匯總及分拆)之規定。

國際財務報告準則第18號取代國際會計準則第1號「財務報表之呈列」。國際會計準則第1號中未有變動之規定已轉移至國際財務報告準則第18號及其他國際財務報告準則。國際財務報告準則第18號於2027年1月1日或之後開始之年度期間生效，並允許提前應用。本集團目前仍在評估國際財務報告準則第18號將對本集團產生之影響。

本集團現正評估其他發展於首次採納期間的影響。到目前為止，本集團董事認為採納該等條文不大可能對綜合財務報表造成重大影響。

綜合財務報表附註

截至2024年6月30日止年度

3. 重大會計政策資料

綜合財務報表乃根據國際會計準則理事會頒佈的國際財務報告準則編製。

此外，綜合財務報表亦符合聯交所GEM證券上市規則的適用披露規定及公司條例所規定的適用披露。

綜合財務報表乃按歷史成本法編製。歷史成本一般以就交換貨品及服務之代價所給予之公平值為基準。

已採納的主要會計政策載列如下。

綜合基準

綜合財務報表包括本公司及其附屬公司截至2024年6月30日止年度的財務報表。附屬公司為本公司直接或間接控制的實體(包括結構性實體)。當本集團對參與被投資對象業務的浮動回報承擔風險或享有權利以及能透過對被投資對象的權力(即本集團獲賦予現有權力支配被投資對象相關活動的現有權利)影響該等回報時，即取得控制權。

倘本公司直接或間接擁有少於被投資對象大多數投票權或類似權利，則本集團於評估其是否擁有對被投資對象的權力方面會考慮所有相關事實及情況，包括：

- 與被投資對象其他投票持有人的合約安排；
- 其他合約安排所產生的權利；及
- 本集團的投票權及潛在投票權。

附屬公司與本公司編製財務報表的報告期間相同，並採用一致會計政策編製。附屬公司的業績自本集團取得控制權當日起綜合入賬，並繼續綜合入賬直至有關控制權終止當日為止。

損益及其他全面收益的各組成部份乃歸屬於本集團母公司擁有人及非控股權益，即使此舉引致非控股權益有虧絀結餘。所有集團內公司間資產及負債、權益、收入、開支以及與本集團成員公司之間交易有關的現金流量均於綜合賬目時悉數對銷。

綜合財務報表附註

截至2024年6月30日止年度

3. 重大會計政策資料 (續)

綜合基準 (續)

倘有事實及情況顯示上文所述的三項控制因素中有一項或多項出現變化，則本集團重新評估其是否對被投資對象擁有控制權。在並無失去控制權的情況下，附屬公司的所有權權益變動按權益交易入賬。

倘本集團失去對一間附屬公司的控制權，則其終止確認(i)該附屬公司的資產(包括商譽)及負債；(ii)任何非控股權益的賬面值；及(iii)於權益所錄得的累計換算差額；並確認(i)已收代價的公平值；(ii)任何保留投資的公平值；及(iii)因其所致而記入綜合損益的盈餘或虧絀。本集團以往於其他全面收益確認的應佔組成部分按本集團直接出售相關資產或負債所要求的相同基準重新分類至綜合損益或保留盈利／(累計虧損)(如適用)。

收益確認

來自客戶合約的收益

來自客戶合約的收益於貨品或服務的控制權按反映本集團預期就換取該等貨品或服務而有權獲取的代價的金額轉移至客戶時予以確認。

根據國際財務報告準則第15號，本集團於(或當)完成履約責任時(即於特定履約責任相關的貨品或服務的「控制權」轉移予客戶時)確認收益。

履約責任指明確的貨品或服務(或組合貨品或服務)或一系列大致相同的明確貨品或服務。

倘符合下列其中一項標準，則控制權為隨時間轉移，而收益則參考相關履約責任的完成進度隨時間確認：

- 客戶於本集團履約時同時收取及消耗實體履約所提供的利益；
- 本集團的履約創造及提升客戶於本集團履約時控制的資產；或
- 本集團的履約未創造對本集團具有替代用途的資產，而本集團有強制執行權收取至今已履約部分的款項。

否則，收益於客戶獲得明確貨品或服務的控制權時確認。

本集團確認來自以下收益來源之收益：

綜合財務報表附註

截至2024年6月30日止年度

3. 重大會計政策資料 (續)

收益確認 (續)

來自客戶合約的收益 (續)

(i) 銷售網絡、音響及通訊系統以及消費品

銷售貨品的收益於貨品的控制權轉移予客戶的時間點確認。控制權主要於客戶擁有及接受貨品時證明。本集團於貨品轉移予客戶前擁有其控制權。

(ii) 提供音響及通訊系統綜合服務

提供音響及通訊系統綜合服務的收益乃參考報告期末履約責任的完成進度於建築過程中隨時間確認。完成進度乃根據輸出法計量，該方法乃根據迄今已向客戶轉移之服務（即經參考客戶確認書（即客戶證書）迄今進行的勘察工作）相對合約估計總收益之價值的直接計量而確認收益。

完成階段乃經參考客戶證書按迄今進行的勘察工作佔合約估計總收益的比例計量。

合約工程修改及申索計入合約收益，惟以能可靠估計金額且有可能收回收入者為限。

倘未能可靠地估計建造工程合約的結果，則合約收益按有可能收回的已產生合約成本確認。合約成本於其產生期間確認為開支。

倘總合約成本有可能超出總合約收益，預期虧損即時確認為開支。

建造工程合約成本包括與特定合約直接相關的成本，以及合約活動應佔且能分配至合約的成本。有關成本包括但不限於材料、勞工、機器折舊及租用費、利息開支、分包成本及修正和保證工程質量的估計成本，包括預計保養成本。

綜合財務報表附註

截至2024年6月30日止年度

3. 重大會計政策資料 (續)

收益確認 (續)

來自客戶合約的收益 (續)

(ii) 提供音響及通訊系統綜合服務 (續)

合約資產指本集團就換取本集團已轉讓予客戶的服務收取代價的權利 (尚未成為無條件)。其根據國際財務報告準則第9號評估減值。相反，應收款項指本集團收取代價的無條件權利，即支付該代價僅需經過時間流逝方會到期。

當本集團轉移相關貨品或服務前收取客戶付款或來自客戶付款到期時 (以較早者為準) 確認合約負債。合約負債於本集團履行合約時確認為收益 (即將相關貨品或服務的控制權轉移予客戶)。

由於本集團預期根據輸出法確認收益與付款之間的期限將為一年或以下，故並無重大融資組成部分。

(iii) 提供有關網絡系統的技術支持服務

收益於提供服務的會計期間確認，於本集團履約時，客戶同時收取及消耗本集團履約所提供的利益。

退休福利成本

於新加坡營運的集團公司向定額供款計劃新加坡中央公積金 (「中央公積金」) 作出的付款於僱員已提供服務從而有權獲得供款時確認為開支。

於中國營運之本集團附屬公司僱員須參與當地市政府開展的中央退休金計劃。該等中國附屬公司須按其員工工資百分比向當地市政府所訂明中央退休金計劃供款。根據中央退休金計劃的規則，供款於支付時在綜合損益中扣除。

本集團根據強制性公積金計劃條例，為所有香港僱員設立界定供款的強制性公積金退休福利計劃 (「強積金計劃」)。根據強積金計劃的規則，供款按僱員基本薪酬的一定百分比作出，並於支付時在綜合損益中扣除。強積金計劃的資產與本集團的資產分開，由獨立管理的基金持有。

綜合財務報表附註

截至2024年6月30日止年度

3. 重大會計政策資料 (續)

短期及長期僱員福利

短期僱員福利於僱員提供服務時按預期支付福利的未貼現金額確認。所有短期僱員福利均確認為開支，除非另有國際財務報告準則規定或允許將福利計入資產成本。

僱員累計福利 (如工資及薪金、年假及病假) 於扣除任何已付金額後確認為負債。

就其他長期僱員福利確認的負債按本集團截至報告日期預期就僱員所提供服務作出的估計未來現金流出的現值計量。服務成本、利息及重新計量引致負債賬面值的任何變動於綜合損益確認，除非另有國際財務報告準則規定或允許將其計入資產成本。

權益結算股份付款交易

向董事及僱員授出購股權

支付予僱員及提供同類服務的其他人士之權益結算股份付款乃按權益工具授出日期的公平值計量。關於釐定權益結算股份付款交易之公平值之詳情載於附註24(a)。

於授出權益結算股份付款當日釐定的公平值基於本集團對最終歸屬之權益工具的估計按直線法於歸屬期支銷，相應增加計入權益 (購股權儲備)。就於授出日期隨即歸屬之購股權而言，授出購股權之公平值即時於綜合損益支銷。

於各報告期末，本集團會修訂其對於預計歸屬之權益工具數目之估計。修訂原來估計產生之影響 (如有) 於損益內確認，則累計開支可反映經修訂估計，購股權儲備亦隨之相應調整。

於行使購股權時，先前於購股權儲備確認之款項，將轉撥至股本及股份溢價。當購股權於歸屬日期後被沒收或於到期日仍未行使，則先前於購股權儲備確認的金額將轉撥至保留盈利 / (累計虧損)。

綜合財務報表附註

截至2024年6月30日止年度

3. 重大會計政策資料 (續)

權益結算股份付款交易 (續)

向顧問授出購股權

與僱員以外人士進行之權益結算股份付款交易按已收取貨品或服務的公平值計算，除非該公平值無法可靠估計則作別論，在此情況下，則按已授出權益工具的公平值（按實體收到貨品或交易對手提供服務之日）計量。當本集團獲得貨品或對手方提供服務時，已收貨品或服務的公平值確認為開支，而權益（購股權儲備）會有相應的增加，除非貨品或服務符合資格確認為資產。

向僱員授出股份獎勵計劃

本集團推行股份獎勵計劃之目的為向獲選參與者提供機會取得本公司的所有權權益；激勵及挽留獲選參與者為本集團效力；及為獲選參與者提供額外獎勵，以達到表現目標，從而達致提高本集團價值及透過股份擁有權將獲選參與者的利益與本公司股東之利益直接掛鈎之目標。

與僱員進行之權益結算交易的成本乃參考授出權利當日的公平值計算。權益結算交易的成本連同權益的相應增加會於服務條件達成的期間內於僱員福利開支內確認。歸屬日之前的各報告期末就權益結算交易確認的累計支出反映歸屬期屆滿的部分以及本集團對最終將歸屬的權益工具數目的最佳估計。期間內於綜合損益表扣除或計入的數額指於該期間期初及期終已確認累計支出的變動。

釐定獎勵的授出日期公平值時並不計及服務及非市場表現條件，但將評估條件獲達成的可能性，作為本集團對最終將歸屬的權益工具數目的最佳估計一部分。市場表現條件在授出日期公平值內反映。在一項獎勵上附加但不設相關服務要求的任何其他條件被視為非歸屬條件。非歸屬條件在一項獎勵的公平值內反映，並導致一項獎勵的即時支銷，除非同時存在服務及／或表現條件。

對因非市場表現及／或服務條件未達成而最終未有歸屬的獎勵而言，將不會確認開支。如獎勵附帶市場或非歸屬條件，則在該情況下，不論是否達到該市場或非歸屬條件，該交易均會視作歸屬處理，惟所有其他表現及／或服務條件必須獲達成。

綜合財務報表附註

截至2024年6月30日止年度

3. 重大會計政策資料 (續)

根據股份獎勵計劃持有的股份

根據股份獎勵計劃持有的股份乃由本公司發行。已支付的代價淨額 (包括任何直接應佔增量成本) 呈列為「根據股份獎勵計劃持有的股份」，並於總權益中扣除。

根據股份獎勵計劃持有的股份乃就配發及發行本公司股份支付的價格總額。已支付的代價淨額 (包括任何直接應佔增量成本) 呈列為「根據股份獎勵計劃持有的股份」，並於總權益中扣除。本公司的獎勵股份乃由受託人 (「受託人」) 以信託形式為獲選參與者持有，直至有關股份根據股份獎勵計劃獲行使。

所得稅

所得稅包括即期及遞延稅項。所得稅如涉及在損益以外確認的項目，則於其他全面收益或直接於權益確認。

即期稅項資產及負債乃根據於報告期末前已頒佈或實質上已頒佈的稅率 (及稅法)，並考慮本集團經營業務所在國家的現有詮釋及慣例，按預期將獲稅務機構退回或支付予稅務機構的金額計算。

遞延稅項乃就於報告期末資產及負債的稅基與其作財務報告用途的賬面值之間的所有暫時差額，採用負債法作出撥備。

遞延稅項負債乃就所有應課稅暫時差額確認，惟以下情況除外：

- 當遞延稅項負債是由初步確認並非業務合併的交易中的資產或負債而產生，及於進行交易時對會計溢利與應課稅溢利或虧損均無影響；及
- 就於附屬公司的投資相關的應課稅暫時差額而言，當可以控制回撥暫時差額的時間，且暫時差額可能不會在可見將來回撥。

綜合財務報表附註

截至2024年6月30日止年度

3. 重大會計政策資料 (續)

所得稅 (續)

遞延稅項資產乃就所有可抵扣暫時差額、結轉未動用稅項抵免及任何未動用稅項虧損確認。遞延稅項資產會於有可能出現可利用該等可抵扣暫時差額、結轉未動用稅項抵免及未動用稅項虧損予以抵扣的應課稅溢利的情況下確認，惟以下情況除外：

- 當可抵扣暫時差額相關的遞延稅項資產是由初步確認並非業務合併的交易中的資產或負債而產生，及於進行交易時對會計溢利與應課稅溢利或虧損均無影響；及
- 就於附屬公司的投資相關的可抵扣暫時差額而言，遞延稅項資產僅於暫時差額有可能在可預見將來撥回，且將有可利用該等暫時差額予以抵扣的應課稅溢利時，方會確認。

遞延稅項資產的賬面值於各報告期末予以檢討，並於不再可能有足夠應課稅溢利可供動用全部或部分遞延稅項資產時作出調減。未確認遞延稅項資產於各報告期末重新評估，並於可能有足夠應課稅溢利以收回全部或部分遞延稅項資產時予以確認。

遞延稅項資產及負債乃根據於報告期末前已頒佈或實質上已頒佈的稅率 (及稅法) 按變現資產或清償負債的期間的預期適用稅率計量。

倘遞延稅項資產及負債與同一稅務機關徵收之所得稅有關且本集團擬按淨額基準結算其即期稅項資產及負債，則遞延稅項資產與負債將互相抵銷。倘有可依法執行權利抵銷即期稅項資產與即期稅項負債且遞延稅項資產及負債與同一稅務機關向同一課稅實體徵收之所得稅有關，則遞延稅項資產與負債將互相抵銷。

綜合財務報表附註

截至2024年6月30日止年度

3. 重大會計政策資料 (續)

物業、廠房及設備

持作生產、提供貨品或服務或行政管理用途的物業、廠房及設備乃按成本值減其後累計折舊及累計減值虧損 (如有) 列賬。

物業、廠房及設備項目的成本包括其購買價及使資產達致運作狀況及地點作擬定用途的任何直接應佔成本。物業、廠房及設備項目投入運作後所產生維修保養等支出，一般於其產生年度的綜合損益扣除。倘若可清楚顯示該支出已令未來使用有關項目時預期可帶來的經濟利益增長，有關支出則會資本化作項目額外成本。倘出售物業、廠房及設備項目，其成本及累計折舊從綜合財務報表中移除，且出售所得任何收益或虧損 (即資產出售所得款項淨額與其賬面值之間的差額) 計入綜合損益。

物業、廠房及設備項目於出售或當預期持續使用該資產不再帶來未來經濟利益時終止確認。出售或廢棄物業、廠房及設備項目產生之任何收益或虧損按出售所得款項與資產賬面值間之差額計算，並於綜合損益內確認。

於租賃土地及樓宇之擁有權權益

當本集團就物業擁有權權益 (包括租賃土地及樓宇部分) 作出付款，則代價按於首次確認時之相對公平值比例，於租賃土地及樓宇部分之間悉數分配。

倘相關付款分配能可靠計量時，租賃土地權益於綜合財務狀況表「使用權資產」呈列。當代價無法在相關租賃土地的非租賃樓宇部分及未分配權益之間可靠分配時，則整項物業分類為物業、廠房及設備。

於報告期末，本集團的租賃土地及物業仍為物業、廠房及設備。

綜合財務報表附註

截至2024年6月30日止年度

3. 重大會計政策資料 (續)

非金融資產減值

倘一項資產(存貨、合約資產及金融資產除外)存在減值跡象,或需要進行年度減值測試時,則對資產的可收回金額進行估計。資產可收回金額按該資產或現金產生單位(「現金產生單位」)的使用價值與其公平值減出售成本兩者中的較高者計算,並按個別資產釐定,除非該資產並無產生基本上獨立於其他資產或資產組別的現金流入,在此情況下,可收回金額將按該資產所屬現金產生單位釐定。

減值虧損僅於資產賬面值超過其可收回金額時方會確認。於評估使用價值時,估計未來現金流量採用反映當前市場對資金時間價值及資產特定風險的評估的稅前折現率折現至其現值。減值虧損按與該減值資產功能相符的開支類別於產生年度的綜合損益扣除。

於各報告期末會評估是否有跡象顯示之前確認的減值虧損可能不再存在或可能減少。倘存在上述跡象,則會估計可收回金額。就之前確認的資產(商譽除外)減值虧損僅於用以釐定該資產可收回金額的估計出現變動時方予撥回,惟撥回金額不得超過於過往年度並無就該資產確認減值虧損情況下原應釐定的賬面值(扣除任何折舊/攤銷)。該減值虧損撥回計入其產生年度的綜合損益。

租賃

本集團於合約開始時評估合約是否為或包含租賃。倘合約為換取代價而給予在一段時間內控制已識別資產使用的權利,則分類為租賃。

本集團作為承租人

本集團對所有租賃(惟短期租賃及低價值資產租賃除外)採取單一確認及計量方法。本集團確認租賃負債以作出租賃款項,而使用權資產指使用相關資產的權利。

綜合財務報表附註

截至2024年6月30日止年度

3. 重大會計政策資料 (續)

租賃 (續)

本集團作為承租人 (續)

使用權資產 (包括物業、廠房及設備)

本集團於租賃開始日期 (即相關資產可供使用的日期) 確認使用權資產。使用權資產按成本減任何累計折舊及減值虧損 (如有) 計量, 並就任何重新計量租賃負債作出調整。使用權資產成本包括已確認租賃負債的款額、已產生初始直接成本及於開始日期或之前作出的租賃款項減任何已收租賃獎勵。使用權資產按直線法就資產之租期及估計使用年期的較短者折舊。

倘於租期結束時租賃資產的擁有權轉讓至本集團或成本反映購買選擇權的行使, 則應用資產的估計可使用年期計算折舊。

使用權資產亦須予以減值。請參閱「非金融資產減值」一節的會計政策。

租賃負債

於租賃開始日期, 本集團確認以租期內作出的租賃付款現值計量租賃負債。租賃付款包括定額付款 (含實質定額付款) 減任何應收租賃獎勵款項、取決於指數或利率的可變租賃付款以及預期根據剩餘價值擔保下支付的金額。租賃付款亦包括本集團合理確定行使的購買選擇權的行使價及倘在租期內反映本集團正行使終止選擇權時, 有關終止租賃支付的罰款。

不取決於指數或利率的可變租賃付款在出現觸發付款的事件或條件的期間內 (除非有關款項為生產存貨而產生) 確認為支出。

於計算租賃付款的現值時, 由於租賃內所含利率不易釐定, 故本集團應用租賃開始日期的增量借款利率計算。於開始日期後, 租賃負債金額的增加反映利息的增加, 並因支付租賃付款而減少。此外, 倘有任何修改 (即租期變更、租賃付款變更 (例如用於釐定相關租賃付款的指數或比率的變更導致對未來付款發生變化) 或購買相關資產的選擇權評估的變更) 則重新計量租賃負債的賬面值。

綜合財務報表附註

截至2024年6月30日止年度

3. 重大會計政策資料 (續)

租賃 (續)

本集團作為承租人 (續)

短期租賃及低價值資產租賃

本集團將短期租賃確認豁免應用於機器及設備的短期租賃 (即自租賃開始日期起計租期為12個月或以下，並且不包含購買選擇權的租賃)。低價值資產租賃的確認豁免亦應用於被認為低價值的辦公室設備租賃。短期租賃的租賃付款及低價值資產租賃在租期內按直線法確認為支出。

金融工具

金融資產及負債乃於集團實體成為工具合約條文之一方時確認。

金融資產及金融負債乃初步按公平值計量。收購或發行金融資產及負債直接應佔的交易成本於初步確認時計入或扣除自金融資產或金融負債的公平值 (視適用情況而定)。

金融資產

所有定期購買或出售的金融資產乃按交易日的基準予以確認及取消確認。定期購買或出售金融資產乃指按市場規則或慣例所設定的時限內付運資產。

所有已確認的金融資產，視乎金融資產的分類而定，其後全面按攤銷成本或公平值計量。

金融資產的分類

符合下列條件的債務工具其後按攤銷成本計量：

- 於目標為持有金融資產以收取合約現金流量的業務模式持有的金融資產；及
- 金融資產的合約條款於指定日期產生現金流量，而純粹作為本金及尚未清償本金的利息的付款。

綜合財務報表附註

截至2024年6月30日止年度

3. 重大會計政策資料 (續)

金融工具 (續)

金融資產 (續)

按攤銷成本計量的金融資產

其後按攤銷成本計量的金融資產的利息收入乃使用實際利息法予以確認。就購買或原始信貸減值的金融資產以外的金融工具而言，利息收入乃透過對一項金融資產之賬面總值應用實際利率計算。就其後出現信貸減值的金融資產而言，利息收入自下一個報告期起透過對金融資產攤銷成本應用實際利率予以確認。倘出現信貸減值之金融工具的信貨風險有所改善以致於有關金融資產不再出現信貸減值，則利息收入乃於釐定該資產不再出現信貸減值後的報告期初起，透過對金融資產之賬面總值應用實際利率確認。

金融資產減值

本集團對須根據國際財務報告準則第9號進行減值之金融資產 (包括貿易應收款項、其他應收款項、按金、合約資產、已抵押銀行存款及銀行結餘) 確認預期信貸虧損 (「**預期信貸虧損**」) 撥備。預期信貸虧損金額於各報告日期更新，以反映信貸風險自初步確認以來的變動。

簡化方式

無重大融資成分或本集團應用可行權宜方法不調整重大融資成分影響的貿易應收款項及合約資產，本集團應用簡化方法計算預期信貸虧損。根據簡化法，本集團並無追蹤信貸風險的變化，惟於各報告日期根據全期預期信貸虧損確認虧損撥備。本集團已採用虧損率，其乃參照國際信貸評級機構作出之違約率並按債務人特定的前瞻性因素及經濟環境作出調整。

一般方式

預期信貸虧損分兩個階段確認。對於自初步確認後信貸風險並無顯著增加之信貸敞口，本集團就可能於未來12個月內出現之違約事件所導致之信貸虧損計提預期信貸虧損撥備 (12個月預期信貸虧損)。對於自初步確認後信貸風險顯著增加之信貸敞口，本集團須在信貸敞口剩餘年期之預期信貸虧損計提虧損撥備，不論違約事件於何時發生 (全期預期信貸虧損)。

於各報告日期，本集團評估自初步確認後金融工具之信貸風險有否顯著增加。本集團作出評估時會對於報告日期金融工具發生違約之風險與於初步確認日期金融工具發生違約之風險進行比較，並考慮毋須花費過度成本或精力即可獲得之合理及可靠資料，包括歷史及前瞻性資料。

綜合財務報表附註

截至2024年6月30日止年度

3. 重大會計政策資料 (續)

金融工具 (續)

金融資產 (續)

金融資產減值 (續)

(i) 信貸風險顯著上升

評估金融工具的信貸風險自初始確認以來是否顯著上升時，本集團會比較金融工具於報告日期發生違約的風險與金融工具於初始確認日期發生違約的風險。作出評估時，本集團會考慮合理及具支持性的定量及定性資料，包括過往經驗及無須不必要成本或努力即可獲取的前瞻性資料。所考慮的前瞻性資料包括本集團債務人經營所在行業的未來前景，以及與本集團核心業務相關的實際及預測經濟資料的各種外部來源。

具體而言，評估信貸風險自初始確認以來是否顯著上升時會考慮以下資料：

- 金融工具外部 (如有) 或內部信貸測評的實際或預期顯著惡化；
- 特定金融工具信貸風險的外部市場指標顯著惡化，例如債務人的信貸息差、信用違約掉期價格顯著上升，或金融資產公平值低於攤銷成本的時長或幅度；
- 商業、金融或經濟情況目前或預期有不利變動，預計將導致債務人履行債務責任的能力顯著下降；
- 債務人經營業績實際或預期顯著惡化；
- 同一債務人其他金融工具的信貸風險顯著上升；及
- 債務人的監管、經濟或技術環境有實際或預計的重大不利變動，導致債務人履行債務責任的能力顯著下降。

不論上述評估的結果如何，除非本集團有合理且具有理據的資料，本集團認定若自合約付款逾期超過30天，則金融資產的信貸風險自初始確認後已大幅增加。

綜合財務報表附註

截至2024年6月30日止年度

3. 重大會計政策資料 (續)

金融工具 (續)

金融資產 (續)

金融資產減值 (續)

(i) 信貸風險顯著上升 (續)

儘管有上述規定，若於報告日期金融工具被判定為具有較低信貸風險，本集團會假設金融工具的信貸風險自初始確認以來並未顯著上升。在以下情況下，金融工具會被判定為具有較低信貸風險：i)金融工具具有較低違約風險；ii)借款人有很強的能力履行近期的合約現金流量義務；及iii)經濟及商業環境的長期不利變動有可能但未必會降低借款人履行合約現金流量義務的能力。

本集團定期監察識別信貸風險是否顯著上升所用標準的有效性，並酌情修訂以確保該標準能夠在款項逾期前識別信貸風險的顯著上升。

(ii) 違約的定義

本集團認為以下情況就內部信貸風險管理目的而言構成違約事件，因為過往經驗顯示符合以下任何一項條件的應收款項一般無法收回。

- 對手方違反財務契約時；或
- 由內部發現或從外部資源取得的資料顯示債務人不可能向其債權人（包括本集團）悉數付款（不計及本集團持有的任何抵押品）。

不論上文分析，本集團認為當金融資產逾期超過90日時，即屬發生違約，除非本集團有合理及有理據的資料證明較寬鬆的違約標準更為適用則當別論。

(iii) 信貸減值金融資產

當一項或多項對金融資產未來估計現金流量有負面影響的事件發生時，金融資產會被視為出現信貸減值。

綜合財務報表附註

截至2024年6月30日止年度

3. 重大會計政策資料 (續)

金融工具 (續)

金融資產 (續)

金融資產減值 (續)

(iv) 撤銷政策

本集團在有資料顯示對手方陷入嚴重財務困難，且無實際收回可能之時(例如對手方遭受清盤或已進入破產程序)撤銷金融資產。在考慮法律意見(如適當)後，已撤銷金融資產仍可根據本集團之收回程序實施強制執行。任何收回款項於綜合損益中確認。

(v) 預期信貸虧損之計量及確認

預期信貸虧損的計量是違約概率、違約虧損率(即違約時的虧損程度)及違約風險的函數。違約概率及違約虧損率的評估基於根據上文所述前瞻性資料作出調整的過往數據。對於違約風險，就金融資產而言，指於報告日期資產的總賬面金額。

就金融資產而言，預期信貸虧損估計為根據合約應付本集團的所有合約現金流量與本集團預期收取的所有現金流量(按原實際利率貼現)之間的差額。

倘為應對可能未有獲得證據證明個別工具層面的信貸風險大幅增加的情況而按集體基準計量全期預期信貸虧損，則金融工具按以下基準分組：

- 金融工具的性質；
- 逾期狀況；
- 債務人的性質、規模及行業；及
- 外部信貸評級(倘可獲得)。

管理層定期檢討分組，以確保各組別的組成部分繼續擁有類似的信貸風險特徵。

綜合財務報表附註

截至2024年6月30日止年度

3. 重大會計政策資料 (續)

金融工具 (續)

金融資產 (續)

金融資產減值 (續)

(v) 預期信貸虧損之計量及確認 (續)

倘本集團於上個報告期間以相等於全期預期信貸虧損的金額計量一項金融工具的虧損撥備，但於本報告日期釐定該全期預期信貸虧損的條件不再符合，則本集團於本報告日期按相等於12個月預期信貸虧損的金額計量虧損撥備。

本集團於損益確認所有金融工具的減值虧損，並對其賬面值作出相應調整，惟貿易應收款項及合約資產除外，其相應調整透過虧損撥備賬確認。

終止確認金融資產

只有當資產現金流量的合約權利屆滿時，或向另一方轉讓該金融資產及轉移其所有權的絕大部分風險及回報時，本集團方會終止確認金融資產。若本集團既無轉移亦無保留已轉讓資產所有權的絕大部分風險及回報，並繼續控制所轉讓資產，本集團將確認於該資產之保留權益及可能須支付之相關負債。若本集團仍保留已轉讓金融資產的所有權的絕大部分風險及回報，則將繼續確認該金融資產，並就已收所得款項確認有抵押借款。

於終止確認按攤銷成本計量的金融資產時，資產賬面值與已收及應收代價之和之間的差額於綜合損益中確認。

金融負債及權益工具

本集團發行的金融負債及權益工具按所訂立合約安排內容以及金融負債及權益工具的定義分類為金融負債或權益工具。

金融負債

金融負債包括貿易及其他應付款項、租賃負債及借款，其後以實際利率法按攤銷成本計量。

權益工具

權益工具為證明本集團資產剩餘權益（經扣除其所有負債）的任何合約。本集團發行的權益工具按已收所得款項扣除直接發行成本確認。

綜合財務報表附註

截至2024年6月30日止年度

3. 重大會計政策資料 (續)

金融負債及權益工具 (續)

實際利率法

實際利率法是計算金融負債的攤銷成本，及將利息開支在相關期間內分配的方法。實際利率是按金融負債的預期年期，或（倘適用）一段較短時間，將估計未來現金付款（包括屬於實際利率不可或缺部分的所有已付或已收費用及點數、交易成本及其他溢價或折讓）精確貼現至於初次確認時賬面淨值所使用的利率。

利息開支按實際利率基準確認。

終止確認金融負債

在及僅在本集團的責任已經履行、解除或到期的情況下，本集團方會終止確認金融負債。終止確認的金融負債賬面值與已付及應付代價之間的差額會於損益確認。

存貨

存貨按成本及可變現淨值兩者的較低者列賬。成本乃採用先入先出法計算。可變現淨值指存貨的估計銷售價格減所有估計完工成本及銷售所需成本。

現金及現金等價物

現金及現金等價物包括可隨時兌換為已知數額現金及有關價值變動的風險極微的現金結餘及銀行存款。

撥備

倘本集團因過往事件而產生現時責任（法定或推定），而本集團很可能須結清責任，且能可靠估計出責任金額，則會確認撥備。

確認為撥備的金額為於報告期末就結清現時責任所需代價的最佳估計，當中考慮到與該責任有關的風險及不確定因素。倘撥備按估計結清現時責任的現金流量計量，則其賬面值為該等現金流量的現值。

倘結清撥備所需的部分或全部經濟利益預期可自第三方收回，並大致上確定能夠獲得補償，且能可靠計量應收款項的金額，則該筆應收款項確認為資產。

綜合財務報表附註

截至2024年6月30日止年度

3. 重大會計政策資料 (續)

撥備 (續)

虧損性合約

虧損性合約項下產生的現時責任確認及計量為撥備。當本集團為達成合約項下責任所產生的不可避免成本超逾預期自該合約收取的經濟利益，即視為存在虧損性合約。

外幣交易及換算

各集團實體的獨立財務報表均以該實體營運所在的主要經濟環境的貨幣(其功能貨幣)計量及呈列。本集團的綜合財務報表以人民幣呈列，而本公司的功能貨幣為港元(「港元」)。由於本集團主要於中國經營業務，人民幣被用作綜合財務報表的呈列貨幣。

本集團各實體自行決定其功能貨幣，而各實體財務報表內的項目均以該功能貨幣計量。本集團實體的外幣交易初步按交易當日的各功能貨幣匯率入賬。以外幣計值的貨幣資產及負債按各報告期末的功能貨幣匯率換算。結算或換算貨幣項目時產生的差額於綜合損益確認。

按歷史成本以外幣計量的非貨幣項目按首次交易日的匯率換算。按公平值以外幣計量的非貨幣項目按計量公平值當日的匯率換算。換算非貨幣項目所產生的收益或虧損按與確認項目公平值變動的收益或虧損一致的方式處理(即公平值收益或虧損於其他全面收益或損益中確認的項目的匯兌差額亦分別於其他全面收益或損益中確認)。

就呈列綜合財務報表而言，本集團國外業務之資產及負債乃按各報告期末當時之匯率換算為本集團之呈列貨幣(即人民幣)。收入及支出項目乃按年內之平均匯率換算，除非該期間內匯率出現大幅波動，於此情況下則採用交易當日現行之匯率。所產生之匯兌差額(如有)乃於其他全面收益確認及於匯兌儲備項下之權益中累計(於適當時撥作非控股權益)。

綜合財務報表附註

截至2024年6月30日止年度

4. 重大會計判斷及估計不確定性之主要來源

本集團管理層須就未能於其他來源即時取得之資產及負債之賬面金額作出判斷、估計及假設。估計及相關假設乃根據過往經驗及其他被認為屬相關之因素作出。實際結果可能與該等估計有異。

本集團會持續審閱該等估計及相關假設。倘會計估計之修訂僅影響作出修訂估計之期間，則有關估計修訂將於作出修訂之期間確認，或倘修訂對本期及未來期間均會構成影響，則會於作出修訂之期間及未來期間確認。

以下為報告日期有關未來之主要假設及估計不確定性之其他主要來源。此等假設及來源均對下個財政年度資產賬面值造成須作出大幅調整之重大風險。

提供音響及通訊系統綜合服務的合約

音響及通訊系統綜合服務的收益乃隨時間確認，當中考慮到工作表現創造或提升客戶於創造或提升資產時已控制的資產。有關合約乃就於客戶場地興建一項資產或一組資產而專門與一名客戶磋商的合約，客戶可指明設計的主要結構元素並指導資產的安裝或建造。當合約工程的結果能可靠估計時，收益及成本乃參考報告期末履約責任完成之進度而確認。

履約責任完成之進度乃基於產出法計量，該方法基於我們迄今向客戶轉移的服務價值（即迄今參考客戶確認書（即客戶證書）所進行的勘察工作）相對於估計合約總收益的直接計量確認收益。

凡有跡象顯示估計合約收益較估計總合約成本低，管理層將檢討虧損性合約。總成本或收益的實際結果可能高於或低於報告日期所估計者，而將會影響未來數年確認的收益及溢利，作為迄今入賬金額的調整，而調整將於估計變動期內確認。

於2024年6月30日，合約資產及合約負債的賬面值分別為約人民幣2,755,000元及人民幣4,774,000元（2023年：人民幣3,149,000元及人民幣13,618,000元）。詳情於附註17披露。

綜合財務報表附註

截至2024年6月30日止年度

4. 重大會計判斷及估計不確定性之主要來源 (續)

消費品銷售的收益確認

當貨品的控制權轉移至客戶時，確認銷售貨品的收益。此外，本集團評估本集團是否在此類活動中乃作為主事人抑或代理人。本集團根據以下指標進行評估：(a)提供貨品或服務的主要負責人；(b)存貨風險承擔人；及(c)定價權所在方。根據對所有事實及情況作出之全面評估，按個別合約為基準，以判斷能否於年內確認收益及應按總額或淨額基準確認收益。

貿易及其他應收款項之估計減值

本集團確認貿易及其他應收款項的全期預期信貸虧損。於計量預期信貸虧損時，本集團使用合理且有依據的前瞻性資料，該等資料基於對不同經濟驅動因素的未來走勢的假設，以及該等經濟驅動因素如何互相影響的假設。

本集團使用撥備矩陣計算貿易及其他應收款項的預期信貸虧損。撥備矩陣基於本集團的歷史違約率並考慮毋需不必要成本及努力即可獲得的合理且有依據的前瞻性資料。於每個報告日期會重估歷史觀察違約率及考慮前瞻性資料變動。此外，單獨評估信貸減值的貿易及其他應收款項的預期信貸虧損。

於2024年6月30日，本集團貿易及其他應收款項的預期信貸虧損結餘為約人民幣992,000元（2023年：人民幣486,000元）。有關預期信貸虧損及本集團貿易及其他應收款項的資料分別於附註16及32(c)披露。

租賃負債增量借款利率（「增量借款利率」）估計

本集團難以釐定租賃所隱含的利率，故使用增量借款利率計量租賃負債。增量借款利率為本集團於類似經濟環境中為取得與使用權資產價值類似之資產，而以類似抵押品在類似期間借入所需資金將須支付之利率。因此，增量借款利率反映了本集團「將須支付」的利息，當無可觀察的利率尤其是本集團並無訂立融資交易時則須作出利率估計。當可觀察輸入數據可用時，本集團使用可觀察輸入數據（如類似的債務融資工具）估算增量借款利率並須作出若干實體特定的估計（如相關附屬公司的獨立信用評級）。使用不準確的利率可能會導致在使用較高增量借款利率時少計租賃負債。

綜合財務報表附註

截至2024年6月30日止年度

4. 重大會計判斷及估計不確定性之主要來源 (續)

商譽之估計減值

確定商譽是否減值須對獲分配商譽的現金產生單位的可收回金額進行估計，該金額為使用價值及公平值減出售成本中的較高者。計算使用價值要求本集團估算現金產生單位預計產生的未來現金流量，以及適當貼現率以便計算現值。倘實際未來現金流量低於預期，或事實及情況發生變化導致未來現金流量下調，則可能產生重大減值虧損／進一步減值虧損。於2024年6月30日，商譽的賬面值約為人民幣901,000元（2023年：人民幣901,000元），未識別任何必要減值虧損。有關可收回金額計算的詳情披露於附註14。

存貨之可變現淨值

本集團根據對存貨之可變現淨值之評估確認存貨撇減。當事件或情況發生變化表明可變現淨值小於成本時，則對存貨作出撇減。釐定可變現淨值需要使用判斷及估計。如預期與原始估計出現差異，則該差額將影響更改有關估計期間存貨之賬面值及計入損益之存貨撇減。

5. 收益及分部資料

收益指本集團預期有權自：(1)銷售網絡、音響及通訊系統；(2)提供網絡、音響及通訊系統綜合服務，包括安裝及定製網絡、音響及通訊系統及技術支持服務；及(3)電商運營獲得的代價。本集團的業務主要來自新加坡及中國。

綜合財務報表附註

截至2024年6月30日止年度

5. 收益及分部資料 (續)

本集團向本公司執行董事 (即本集團主要營運決策者 (「**主要營運決策者**」)) 報告資料，以分配資源及評估表現。會計政策與綜合財務報表附註3所述本集團的重大會計政策資料相同。主要營運決策者按收益性質 (即(1)銷售網絡、音響及通訊系統；(2)提供網絡、音響及通訊系統綜合服務，包括安裝及定製網絡、音響及通訊系統及技術支持服務；及(3)電商運營) 審閱收益。本集團的經營性業務根據其經營性質及提供的產品和服務自成體系並單獨管理。本集團各經營分部自成一個戰略業務部門，提供的產品和服務所面臨的風險及取得的回報不同於其他經營分部。本集團目前有兩個經營分部：

- (a) 銷售及提供網絡、音響及通訊系統綜合服務，包括上述第(1)及(2)點；及
- (b) 電商運營，主要包括於電商平台的消費品銷售。

分部溢利／(虧損) 指分配若干行政成本、董事酬金、其他收入、其他收益／(虧損)、股份付款開支、財務成本及所得稅開支前各分部賺取之溢利／(產生之虧損)。此為向主要營運決策者呈報之計量，以供其分配資源及評估表現。

綜合財務報表附註

截至2024年6月30日止年度

5. 收益及分部資料 (續)

分部收益及業績

截至2024年6月30日止年度

	於新加坡銷售 及提供網絡、 音響及通訊 系統綜合服務 人民幣千元	於中國銷售及 提供網絡、 音響及通訊 系統綜合服務 人民幣千元	電商運營 人民幣千元	總計 人民幣千元
分部總收益	43,181	23,194	152,236	218,611
分部間收益	-	-	-	-
收益	43,181	23,194	152,236	218,611
收益確認的時間				
於某個時間點	34,421	18,660	152,236	205,317
於一段時間	8,760	4,534	-	13,294
	43,181	23,194	152,236	218,611
分部業績	5,434	7,256	(23,357)	(10,667)
其他收入				176
其他虧損				(39)
未分配折舊				(8)
股份付款開支				(5,550)
未分配開支				(10,253)
財務成本				(4,196)
所得稅開支				(1,029)
年內虧損				(31,566)
分部業績包括：				
貿易應收款項預期信貸虧損撥備計提	(144)	(231)	(132)	(507)
滯銷及陳舊存貨撥備	-	-	(497)	(497)
折舊	(950)	(8)	(2,828)	(3,786)

綜合財務報表附註

截至2024年6月30日止年度

5. 收益及分部資料 (續)

分部收益及業績 (續)

截至2023年6月30日止年度

	於新加坡銷售 及提供網絡、 音響及通訊 系統綜合服務 人民幣千元	於中國銷售及 提供網絡、 音響及通訊 系統綜合服務 人民幣千元	電商運營 人民幣千元	總計 人民幣千元
分部總收益	39,840	40,613	129,354	209,807
分部間收益	-	-	-	-
收益	39,840	40,613	129,354	209,807
收益確認的時間				
於某個時間點	31,555	32,358	129,354	193,267
於一段時間	8,285	8,255	-	16,540
	39,840	40,613	129,354	209,807
分部業績	2,430	(2,989)	(11,895)	(6,476)
其他收入				1,383
其他虧損				(2,799)
未分配折舊				(933)
股份付款開支				(4,058)
未分配開支				(11,728)
財務成本				(2,998)
所得稅開支				(901)
年內虧損				(28,510)
分部業績包括：				
貿易應收款項預期信貸虧損撥備撥回	97	588	23	708
撇銷貿易應收款項	(2,348)	-	-	(2,348)
滯銷及陳舊存貨撥備	-	-	(1,118)	(1,118)
折舊	(696)	(62)	(3,051)	(3,809)

綜合財務報表附註

截至2024年6月30日止年度

5. 收益及分部資料 (續)

分部收益及業績 (續)

本集團於年內的收益分析如下：

	2024年 人民幣千元	2023年 人民幣千元
於某個時間點：		
網絡、音響及通訊系統銷售	53,081	63,913
消費品銷售	152,236	129,354
於一段時間：		
網絡、音響及通訊系統綜合服務	13,294	16,540
	218,611	209,807

相關年度來自客戶的收益佔本集團總收益超過10%如下：

	2024年 人民幣千元	2023年 人民幣千元
客戶 ¹	87,884	84,263

¹ 來自電商運營的收益

綜合財務報表附註

截至2024年6月30日止年度

5. 收益及分部資料 (續)

分部資產及負債

	2024年 人民幣千元	2023年 人民幣千元
分部資產		
於新加坡銷售及提供網絡、音響及通訊系統綜合服務	79,785	80,115
於中國銷售及提供網絡、音響及通訊系統綜合服務	8,012	16,125
電商運營	97,742	110,960
分部資產總值	185,539	207,200
未分配公司資產		
—按金及其他應收款項	191	696
—現金及現金等價物	533	1,261
資產總值	186,263	209,157
分部負債		
於新加坡銷售及提供網絡、音響及通訊系統綜合服務	(10,474)	(13,680)
於中國銷售及提供網絡、音響及通訊系統綜合服務	(4,235)	(19,922)
電商運營	(92,579)	(96,939)
分部負債總額	(107,288)	(130,541)
未分配公司負債		
—其他應付款項	(1,043)	(1,146)
負債總額	(108,331)	(131,687)

該等資產及負債乃根據分部的經營情況進行分配。

綜合財務報表附註

截至2024年6月30日止年度

5. 收益及分部資料 (續)

地區資料

本集團來自客戶的收益及非流動資產按地理位置劃分的資料詳述如下：

	2024年 人民幣千元	2023年 人民幣千元
a) 來自外部客戶的收益		
—新加坡	41,499	39,603
—中國	175,429	169,967
—馬來西亞	1,683	237
	218,611	209,807
b) 非流動資產		
—新加坡	22,475	23,270
—中國	3,991	8,328
—其他	414	243
	26,880	31,841



綜合財務報表附註

截至2024年6月30日止年度

6. 其他收入及其他收益／(虧損) 淨額

	2024年 人民幣千元	2023年 人民幣千元
政府補貼(附註)	121	59
利息收入	16	116
提早終止及修改租賃的收益	—	890
其他	39	318
	176	1,383
撇銷貿易應收款項(附註16(a))	—	(2,348)
提早終止及修改租賃的虧損	(61)	—
匯兌收益／(虧損) 淨額	23	(380)
其他	(1)	(71)
	(39)	(2,799)

附註：

截至2024年6月30日止年度，款項主要包括新加坡政府的外籍工人退稅及根據上海市政府推出的互聯網行業職業培訓計劃提供的政府補貼。全部獎勵均以現金支付的形式授予，且並無任何與該等補貼相關的未達成條件或或然事項。該等獎勵於新加坡及中國政府確認獎勵金額且現金到賬後確認為其他收入。

綜合財務報表附註

截至2024年6月30日止年度

7. 財務成本

	2024年 人民幣千元	2023年 人民幣千元
銀行及其他借款利息	3,862	2,543
租賃負債利息 (附註13)	334	455
	4,196	2,998

8. 所得稅開支

	2024年 人民幣千元	2023年 人民幣千元
即期稅項：		
— 新加坡企業所得稅 (「新加坡企業所得稅」)	1,033	911
	1,033	911
遞延稅項 (附註21)	(4)	(10)
	1,029	901

本集團須按實體基準就產生自或源自本集團成員公司註冊及營運所在司法權區的溢利繳納所得稅。

截至2024年6月30日止年度，根據開曼群島及英屬處女群島 (「英屬處女群島」) 規則及規例，本集團毋須在該等司法權區繳納任何所得稅 (2023年：無)。

截至2024年6月30日止年度，由於本集團並無產生自或源自香港的收入，故於綜合財務報表中並無確認香港利得稅撥備 (2023年：無)。

新加坡企業所得稅按估計應課稅溢利的17% (2023年：17%) 計算。於2024年評稅年度，在新加坡註冊成立的公司正常應課稅收入首10,000新加坡元 (相當於約人民幣54,000元) 享有75%繳稅豁免，其後190,000新加坡元 (相當於約人民幣1,018,000元) 的正常應課稅收入享有進一步的50%繳稅豁免 (2023年：相同)。

截至2024年6月30日止年度，本集團中國附屬公司的應課稅溢利已按稅率25% (2023年：25%) 計提中國企業所得稅撥備。

綜合財務報表附註

截至2024年6月30日止年度

8. 所得稅開支 (續)

年內所得稅開支可與綜合損益及其他全面收益表所示的除所得稅前虧損對賬如下：

	2024年 人民幣千元	2023年 人民幣千元
除所得稅前虧損	(30,537)	(27,609)
按境內所得稅稅率計算之稅項	(6,604)	(5,763)
毋須課稅收入之稅務影響	-	1
不可扣稅開支之稅務影響	401	482
未確認稅項虧損之稅務影響	9,340	6,364
稅收減免及部分稅收豁免之影響	(169)	(132)
動用先前未確認稅項虧損之稅務影響	(1,939)	(51)
	1,029	901

綜合財務報表附註

截至2024年6月30日止年度

9. 除所得稅前虧損

除所得稅前虧損乃經扣除／(計入)以下各項後達致：

	2024年 人民幣千元	2023年 人民幣千元
核數師酬金	763	823
與短期租賃有關的開支(附註13)	425	164
物業、廠房及設備折舊(附註(a))	3,794	4,742
董事酬金，包括股份付款開支約人民幣291,000元 (2023年：人民幣934,000元)(附註10)	11,836	10,950
其他員工成本：		
—薪金、工資及其他福利，包括股份付款開支約人民幣5,259,000元 (2023年：人民幣3,124,000元)	40,593	35,261
—界定供款計劃(包括退休福利)	3,007	2,914
—外籍工人徵費及技能發展徵費	1,095	1,023
員工成本總額(附註(b))	56,531	50,148
確認為銷售／服務成本的材料成本	126,685	139,069
貿易應收款項預期信貸虧損撥備計提／(撥回)	507	(708)
滯銷及陳舊存貨撥備(附註(c))	497	1,118
營銷推廣開支(附註(d))	28,600	15,536
電商平台服務費(附註(d))	8,387	4,306
確認為銷售／服務成本的分包商成本	6,947	6,537

附註：

- (a) 並無折舊計入銷售／服務成本(2023年：無)。
- (b) 員工成本約人民幣9,479,000元(2023年：人民幣8,298,000元)計入銷售／服務成本。
- (c) 滯銷及陳舊存貨撥備計入銷售／服務成本(2023年：相同)。
- (d) 該等開支計入銷售及行政開支(2023年：相同)。
- (e) 本集團並無動用或可供使用遭沒收供款來減少各年度的現有供款水平。

綜合財務報表附註

截至2024年6月30日止年度

10. 董事及主要行政人員酬金及僱員酬金

董事及主要行政人員酬金

組成本集團的實體已付或應付本公司董事及主要行政人員的酬金(包括於成為本公司董事前擔任集團實體之僱員/董事的酬金)如下:

	袍金 人民幣千元	薪金及津貼 人民幣千元	退休福利 計劃供款 人民幣千元	股份付款 人民幣千元	總計 人民幣千元
截至2024年6月30日止年度					
執行董事					
曹春萌先生(「曹先生」)(i)	1,890	1	43	–	1,934
蒙景耀先生	838	2,872	63	–	3,773
莊秀蘭女士(ii)	774	2,345	71	–	3,190
袁雙順先生	924	–	113	132	1,169
韓冰先生(iii)	1,109	–	60	132	1,301
非執行董事					
邱映明先生(iv)	111	–	–	–	111
獨立非執行董事					
鄧智偉先生	111	–	–	13	124
鄭曉嶸先生(v)	111	–	–	13	124
閻曉田先生	111	–	–	–	111
	5,979	5,218	350	290	11,837
截至2023年6月30日止年度					
執行董事					
曹春萌先生(i)	1,757	–	16	–	1,773
蒙景耀先生	796	2,292	62	–	3,150
莊秀蘭女士(ii)	735	1,863	62	–	2,660
袁雙順先生	888	–	82	425	1,395
韓冰先生(iii)	1,065	–	44	425	1,534
非執行董事					
邱映明先生(iv)	36	–	–	–	36
獨立非執行董事					
鄧智偉先生	106	–	–	42	148
鄭曉嶸先生(v)	106	–	–	–	106
閻曉田先生	106	–	–	42	148
	5,595	4,155	266	934	10,950

綜合財務報表附註

截至2024年6月30日止年度

10. 董事及主要行政人員酬金及僱員酬金 (續)

董事及主要行政人員酬金 (續)

附註：

- (i) 曹先生擔任本公司主席。
- (ii) 莊秀蘭女士於2022年10月31日退任本公司行政總裁。
- (iii) 韓冰先生於2022年10月31日獲調任為本公司行政總裁。
- (iv) 邱映明先生於2023年3月1日獲委任為非執行董事。
- (v) 鄭曉嶸先生獲委任為獨立非執行董事，自2022年7月1日起生效。

上文所示執行董事之酬金乃就彼等有關本集團管理事務提供的服務而支付。

上文所示獨立非執行董事之酬金乃彼等作為本集團董事提供的服務而支付。

截至2024年6月30日止年度，概無董事或主要行政人員根據任何安排放棄或同意放棄任何薪酬（2023年：無）。



綜合財務報表附註

截至2024年6月30日止年度

10. 董事及主要行政人員酬金及僱員酬金 (續)

五位最高薪酬僱員

截至2024年6月30日止年度，本集團五位薪酬最高人士中，本公司四位（2023年：四位）董事之酬金已於上文披露。截至2024年6月30日止年度，餘下一位非董事及非本公司主要行政人員之最高薪酬僱員（2023年：一位）之酬金詳情如下：

	2024年 人民幣千元	2023年 人民幣千元
薪金及津貼	1,873	2,052
退休福利計劃供款	24	61
	1,897	2,113

不包括本公司董事在內的五位最高薪人士（其酬金處於下列範圍以港元呈列）之人數如下：

酬金範圍	僱員人數	
	2024年	2023年
2,000,001港元至2,500,000港元	1	1

截至2024年6月30日止年度，本集團概無向任何本公司董事或本集團五位最高薪酬人士支付任何酬金，作為加入本集團或於加入本集團後的獎勵或離任補償（2023年：相同）。

11. 股息

於年內並無向本公司普通股股東派發或建議派發股息，自報告期末以來亦無建議派發任何股息（2023年：無）。

綜合財務報表附註

截至2024年6月30日止年度

12. 每股虧損

	2024年 人民幣千元	2023年 人民幣千元
本公司擁有人應佔年內虧損	(24,960)	(26,825)

每股基本虧損乃根據本公司擁有人應佔年內虧損及已發行股份加權平均數計算。就計算每股基本虧損之普通股加權平均數載列如下：

	2024年	2023年
普通股數目 (附註22)	980,794,000	880,000,000

計算截至2024年6月30日止年度的每股攤薄虧損並無假設行使本公司尚未行使購股權，原因是其將導致每股虧損減少（2023年：相同）。由此產生年內尚未行使購股權股份數目不計入普通股加權平均數，作為計算截至2024年6月30日止年度每股基本虧損的分母。因此，截至2024年及2023年6月30日止年度，每股攤薄虧損金額與每股基本虧損金額相同。



綜合財務報表附註

截至2024年6月30日止年度

13. 物業、廠房及設備以及租賃負債

物業、廠房及設備

	電腦 人民幣千元	辦公設備 人民幣千元	傢俬、裝置 及設備 人民幣千元	汽車 人民幣千元	租賃土地 及物業 人民幣千元	使用權資產 人民幣千元	總計 人民幣千元
成本							
於2022年7月1日	625	286	812	840	23,779	13,756	40,098
出售	(12)	-	-	-	-	(3,423)	(3,435)
撇銷	-	-	-	-	-	(9,610)	(9,610)
添置	125	24	99	487	-	8,058	8,793
匯兌調整	46	29	39	102	2,703	229	3,148
於2023年6月30日及2023年7月1日	784	339	950	1,429	26,482	9,010	38,994
出售	(78)	-	-	-	-	(952)	(1,030)
撇銷	-	-	-	-	-	(2,098)	(2,098)
添置	91	23	54	-	-	-	168
匯兌調整	-	-	(1)	(3)	(14)	4	(14)
於2024年6月30日	797	362	1,003	1,426	26,468	5,964	36,020
累計折舊							
於2022年7月1日	556	282	811	616	3,217	4,175	9,657
年內折舊	116	9	5	169	447	3,996	4,742
出售	(8)	-	-	-	-	(3,423)	(3,431)
撇銷	-	-	-	-	-	(3,699)	(3,699)
匯兌調整	44	27	95	78	386	206	836
於2023年6月30日及2023年7月1日	708	318	911	863	4,050	1,255	8,105
年內折舊	112	10	34	147	467	3,024	3,794
出售	(78)	-	-	-	-	(952)	(1,030)
撇銷	-	-	-	-	-	(828)	(828)
匯兌調整	-	-	-	(1)	(2)	3	-
於2024年6月30日	742	328	945	1,009	4,515	2,502	10,041
賬面值							
於2024年6月30日	55	34	58	417	21,953	3,462	25,979
於2023年6月30日	76	21	39	566	22,432	7,755	30,889

綜合財務報表附註

截至2024年6月30日止年度

13. 物業、廠房及設備以及租賃負債 (續)

物業、廠房及設備 (續)

上述物業、廠房及設備項目乃於考慮剩餘價值後以直線基準按以下使用年期折舊：

電腦	— 1年
辦公設備	— 3年
傢俬、裝置及設備	— 3年
汽車	— 6年
租賃土地及物業	— 租期，為680個月
使用權資產	— 租期，介乎24至36個月

於2024年6月30日，租賃土地及物業已就銀行借款抵押予銀行 (附註20) (2023年：相同)。

本集團作為承租人

本集團已就業務運營所用的多個辦公室訂立租賃合約。辦公室租賃的租賃年期一般介乎2至3年 (2023年：2至4年)。本集團在租賃中所承擔的義務由出租人的租賃資產業權擔保。一般而言，本集團不可轉讓及分租租賃資產。有數份租賃合約設有本公司董事認為合理確定不會行使的終止選擇權。

於2024年6月30日，若干物業、廠房及設備已抵押作為本集團借款的抵押品，詳情披露於附註20。

本集團亦已訂立若干租賃年期為12個月或以下的辦公室租賃以及低價值辦公設備及宿舍租賃。本集團就該等租賃採用「短期租賃」及「低價值資產租賃」的確認豁免。

綜合財務報表附註

截至2024年6月30日止年度

13. 物業、廠房及設備以及租賃負債 (續)

本集團作為承租人 (續)

年內租賃負債的賬面值及變動如下：

	2024年 人民幣千元	2023年 人民幣千元
於7月1日的賬面值	7,670	9,638
新租賃	—	8,058
撇銷租賃負債	(1,209)	(6,462)
年內確認利息增加	334	455
付款	(3,302)	(3,193)
匯兌調整	3	(826)
於6月30日的賬面值	3,496	7,670
應付租賃負債：		
— 一年內	1,697	3,332
— 一年以上但不超過兩年	1,140	2,405
— 兩年以上但不超過五年	887	2,559
	3,724	8,296
減：未來財務支出	(228)	(626)
	3,496	7,670
減：報告期末起計十二個月內到期結算款項 (於流動負債下列示)	(1,557)	(2,993)
報告期末起計十二個月後到期結算款項 (於非流動負債下列示)	1,939	4,677

綜合財務報表附註

截至2024年6月30日止年度

13. 物業、廠房及設備以及租賃負債 (續)

本集團作為承租人 (續)

於綜合損益確認的金額如下：

	2024年 人民幣千元	2023年 人民幣千元
使用權資產折舊 (見上文)	3,024	3,996
租賃負債利息 (附註7)	334	455
與短期租賃有關的開支 (附註9)	425	164
	3,783	4,615
融資現金流量內一定額付款	3,302	3,193
經營現金流量內一有關短期租賃的開支	425	164
租賃現金流出總額	3,727	3,357

14. 商譽

	人民幣千元
於2022年7月1日	899
匯兌調整	2
於2023年6月30日及2023年7月1日	901
匯兌調整	-*
於2024年6月30日	901

* 金額少於人民幣1,000元

於過往年度因收購附屬公司而產生的商譽分配至電商營運業務。預期已確認商譽不可用作扣減所得稅。

電商營運現金產生單位

電商營運現金產生單位於2024年6月30日之可收回金額乃使用高級管理層批准的最近期財務預算得出的現金流量預測根據其最佳估計 (涵蓋五年預測期) 按使用價值計算法 (2023年：使用價值計算法) 釐定。預測採用的稅前折現率及最終增長率分別為15.67% (2023年：16.35%)及3% (2023年：2.0%)。管理層已計算位於中國的營運附屬公司的使用價值，並認為電商營運現金產生單位 (包括已分配商譽) 資產的可收回金額大於其總賬面值。基於此分析，管理層認為毋須在本年度計提減值費用 (2023年：相同)。

綜合財務報表附註

截至2024年6月30日止年度

15. 存貨

	2024年 人民幣千元	2023年 人民幣千元
製成品	61,932	89,697

截至2024年6月30日止年度，根據當前市況計提滯銷及陳舊存貨撥備約人民幣497,000元（2023年：人民幣1,118,000元）。

16. 貿易應收款項、其他應收款項、按金及預付款項

	2024年 人民幣千元	2023年 人民幣千元
貿易應收款項總額	23,972	16,773
減：預期信貸虧損撥備	(992)	(486)
貿易應收款項淨額（附註(a)）	22,980	16,287
按金（附註(b)）	2,884	3,433
預付款項（附註(c)）	20,151	7,542
其他應收款項（附註(d)）	4,402	10,386
向員工墊款	225	776
	27,663	22,137
減：分類為非即期金額—一年後屆滿的租賃協議之租賃按金（附註(b)）	—	(51)
即期部份	27,663	22,086

附註：

- (a) 截至2024年6月30日止年度，本集團授予銷售及提供網絡、音響及通訊系統綜合服務分部客戶的信貸期通常介乎30至180日（2023年：30至180日）。電商運營方面，並無就線上銷售向個別客戶及相關貿易或結算平台授予信貸期（2023年：無）。本集團通常授予信貸往績良好的企業客戶介乎15至180日的信貸期（2023年：15至180日）。本集團並無就該等結餘收取利息或持有任何抵押品。

於2024年6月30日，本集團之貿易應收款項結餘包括總賬面值約為人民幣6,600,000元（2023年：人民幣5,551,000元）之應收款項，有關款項於報告日期已逾期。該等逾期結餘中，約人民幣1,740,000元（2023年：人民幣1,366,000元）已逾期90日或以上，但未被視為違約，此乃由於與該等客戶的持續關係及該等客戶並無拖欠還款記錄。本集團致力於嚴格監控其未收回的應收款項，以盡可能減低信貸風險。

綜合財務報表附註

截至2024年6月30日止年度

16. 貿易應收款項、其他應收款項、按金及預付款項 (續)

附註：(續)

(a) (續)

貿易應收款項的預期信貸虧損乃按相當於全期預期信貸虧損的金額計量。貿易應收款項的預期信貸虧損乃參考債務人的過往違約記錄及對債務人當前財務狀況的分析，使用撥備矩陣估計，並根據債務人的特定因素、債務人經營所在行業總體經濟狀況以及於報告日期對當前狀況及預測狀況動向之評估作出調整。

本報告期間使用的估計方法或重大假設並無變動。

倘有資料顯示債務人出現嚴重財務困難且收回款項的機率不大，則貿易應收款項會予以撇銷。截至2024年6月30日止年度，概無貿易應收款項(2023年：人民幣2,348,000元)已撇銷(附註6)。

本集團於報告期末的貿易應收款項(扣除減值)基於發票日期的賬齡分析如下：

	2024年 人民幣千元	2023年 人民幣千元
0至30日	19,766	13,102
31至90日	1,690	2,005
91至120日	588	1,234
121至365日	1,613	218
365日以上	315	214
減：預期信貸虧損撥備	(992)	(486)
	22,980	16,287

下表詳述客戶之貿易應收款項基於本集團撥備矩陣(根據逾期日數計算的賬齡得出)的風險狀況。

	未逾期 人民幣千元	30日內 人民幣千元	31至90日 人民幣千元	91至180日 人民幣千元	181至365日 人民幣千元	365日以上 人民幣千元	總計 人民幣千元
2024年6月30日							
實際預期信貸虧損率	1%	1%	1%	7%	26%	98%	
貿易應收款項總額	16,533	3,233	1,690	588	1,613	315	23,972
全期預期信貸虧損	(159)	(48)	(15)	(40)	(421)	(309)	(992)
							22,980
2023年6月30日							
實際預期信貸虧損率	1%	0%*	3%	4%	16%	100%	
貿易應收款項總額	10,865	2,237	2,005	1,234	218	214	16,773
全期預期信貸虧損	(129)	(3)	(54)	(52)	(34)	(214)	(486)
							16,287

* 金額少於1%

綜合財務報表附註

截至2024年6月30日止年度

16. 貿易應收款項、其他應收款項、按金及預付款項 (續)

附註：(續)

(a) (續)

下表列示根據國際財務報告準則第9號所載簡化方法就貿易應收款項已確認的全期預期信貸虧損變動。

	2024年 人民幣千元	2023年 人民幣千元
於年初	486	1,182
貿易應收款項預期信貸虧損撥備／(撥回) (附註9)	507	(708)
匯兌調整	(1)	12
於年末	992	486

- (b) 於2024年6月30日，結餘主要包括為中國及香港的租賃協議支付的按金及就成為網店或電商渠道商戶向線上平台供應商支付的按金 (2023年：相同)。
- (c) 於2024年6月30日，預付款項主要指向電商供應商預先支付的款項約人民幣13,681,000元 (2023年：人民幣4,301,000元)。直至本報告日期，本集團其後的採購已動用約人民幣13,622,000元 (2023年：人民幣4,223,000元) 的預付款項。
- (d) 於2024年6月30日，結餘主要包括可收回增值稅 (「增值稅」) 約人民幣3,732,000元 (2023年：人民幣7,405,000元)。

綜合財務報表附註

截至2024年6月30日止年度

17. 合約資產及合約負債

	2024年 人民幣千元	2023年 人民幣千元
合約資產		
應收質保金	2,755	3,149
合約負債		
向客戶預付款項	4,774	13,618

合約資產

合約資產包括應收質保金，應收質保金指合約工程客戶保留的款項，將於有關合約保證期期末獲解除，並分類為流動，因其預期將於本集團日常營運週期內收回。先前確認為合約資產的任何金額於其成為無條件時重新分類至貿易應收款項，並向客戶開具發票。

合約負債

合約負債來自銷售及提供網絡、音響及通訊系統綜合服務業務。本集團通常於客戶與本集團簽訂合約時收取按金。本公司董事認為，合約負債預期於一年內確認為收益。

合約負債之變動如下：

	2024年 人民幣千元	2023年 人民幣千元
於年初	13,618	1,094
因年初計入合約負債而於年內確認為收益導致合約負債減少	(13,618)	(1,094)
因於年內確認為收益導致合約負債減少	(5,533)	(17,207)
因年內收取客戶按金導致合約負債增加	10,307	30,825
匯兌調整	-	-
於年末	4,774	13,618

綜合財務報表附註

截至2024年6月30日止年度

18.現金及現金等價物

	2024年 人民幣千元	2023年 人民幣千元
銀行結餘及現金	44,053	46,097

銀行結餘基於每日銀行存款利率按浮動利率計息。銀行結餘存放於信譽良好之銀行，該等銀行近期並無拖欠記錄。於2024年6月30日，約人民幣3,275,000元（2023年：人民幣3,413,000元）乃以人民幣計值並存放於中國之銀行。人民幣不可自由兌換為其他貨幣，然而，根據中國之外匯管理條例及結匯、售匯及付匯管理規定，本集團獲准透過獲授權經營匯兌業務之銀行將人民幣兌換為其他貨幣。

19.貿易及其他應付款項

	2024年 人民幣千元	2023年 人民幣千元
貿易應付款項(附註)	11,701	19,644
其他應付稅項	685	1,849
應計經營開支	5,627	3,210
應付工資	2,571	2,187
其他應付款項	-	1,852
	20,584	28,742

附註：

向供應商及分包商採購的信貸期介乎30至60日（2023年：30至60日）或於交付時支付（2023年：相同）。以下為於各報告日期結束時根據發票日期呈列的貿易應付款項的賬齡分析：

	2024年 人民幣千元	2023年 人民幣千元
30日內	6,617	5,294
31至90日	3,614	7,536
91至180日	647	5,120
180日以上	823	1,694
	11,701	19,644

綜合財務報表附註

截至2024年6月30日止年度

20. 借款

	2024年 人民幣千元	2023年 人民幣千元
銀行借款—有抵押(附註(a))	22,965	23,184
銀行借款—無抵押(附註(b))	4,400	7,600
其他借款(附註(c))	50,861	49,903
	78,226	80,687
須於一年內償還的賬面值	60,613	59,378
須於一年後但不超過兩年償還的賬面值	12,701	6,604
須於兩年後但不超過五年償還的賬面值	4,912	14,705
	78,226	80,687
減：一年內到期之款項(於流動負債下列示)	(60,613)	(59,378)
於非流動負債下列示之款項	17,613	21,309

附註：

(a) 於2024年6月30日，結餘包括：

兩筆賬面值合共為人民幣11,893,000元(2023年：人民幣12,000,000元)的有抵押銀行借款按年利率3.85%(2023年：3.85%)計息，且須於2026年5月(2023年：2026年5月)償還。該等借款由曹先生的配偶及曹先生的一處住宅物業作擔保(2023年：相同)。

一筆賬面值約為732,000新加坡元(相當於約人民幣3,924,000元)(2023年：902,000新加坡元(相當於約人民幣4,839,000元))的有抵押定期貸款按加權平均實際利率2.88%(2023年：2.88%)的浮動年利率計息。該借款以本集團賬面值約為人民幣21,953,000元(2023年：人民幣22,432,000元)的租賃土地及物業(附註13)以及本公司提供的公司擔保作抵押(2023年：相同)。貸款為期15年，可分期償還，貸款的最終到期日為2028年6月11日。

一筆賬面值約為人民幣2,973,000元(2023年：無)的有抵押銀行借款按年利率3.75%計息，且須於2026年7月償還。該借款由本公司獨立第三方——一間中國融資擔保公司作擔保。

一筆賬面值為人民幣2,700,000元(2023年：無)的有抵押銀行借款按年利率4.95%計息，且須於2024年12月償還。該借款由本公司獨立第三方——一間中國融資擔保公司作擔保。

一筆賬面值為人民幣175,000元(2023年：無)的有抵押銀行借款按年利率7.92%計息，且須於2025年8月償還。該借款由本公司附屬公司一名董事作擔保。

一筆賬面值為人民幣1,000,000元(2023年：無)的有抵押銀行借款按年利率4.15%計息，且須於2025年3月償還。該借款由本公司附屬公司一名董事作擔保。

一筆賬面值為人民幣300,000元(2023年：無)的有抵押銀行借款按年利率4.25%計息，且須於2024年9月償還。該借款由本公司附屬公司一名董事作擔保。

綜合財務報表附註

截至2024年6月30日止年度

20. 借款 (續)

附註：(續)

- (b) 於2024年6月30日，結餘指兩筆(2023年：三筆)分別按年利率2.05%及3.55%(2023年：2.05%、3.90%及4.35%)計息的無抵押銀行借款，且分別須於2025年6月及2025年6月償還。
- (c) 本集團與中國的三間(2023年：兩間)金融機構訂立應收款項轉讓安排(「安排」)，以將一名客戶具全面追索權的現有或未來貿易應收款項轉讓予金融機構作融資用途。倘客戶違約，本集團須向金融機構支付違約金。安排所得款項作為資產抵押融資計入借款，直至收回應收款項或本集團結清金融機構蒙受之任何損失為止。於2024年6月30日，根據安排收到的所得款項賬面值約為人民幣48,861,000元(2023年：人民幣33,403,000元)，按年利率介乎8.5%至9.0%(2023年：8.5%至9.0%)計息。於2024年6月30日，安排項下已抵押現有或未來貿易應收款項約為人民幣48,861,000元(2023年：人民幣33,403,000元)。

其他借款亦包括一筆(2023年：兩筆)賬面值為人民幣2,000,000元(2023年：人民幣14,500,000元及人民幣2,000,000元)的無抵押其他借款，年利率為8.0%(2023年：介乎8.0%至10%)，且須於2025年3月償還。

21. 遞延稅項負債

	加速稅項 人民幣千元
於2022年7月1日	46
計入綜合損益(附註8)	(10)
匯兌調整	5
於2023年6月30日及2023年7月1日	41
計入綜合損益(附註8)	(4)
匯兌調整	—*
於2024年6月30日	37

* 金額少於人民幣1,000元

於2024年6月30日，本集團有未動用稅項虧損約人民幣37,091,000元(2023年：人民幣21,750,000元)，可供用於抵銷源自中國的未來溢利。該等未動用稅項虧損須待中國稅務機關批准後方可作實，且可於產生相應虧損的年度起計五年內結轉。由於未能預計未來溢利流，因此並無確認遞延稅項資產。

根據新加坡現行稅法，遞延稅項負債乃由於就合資格資產之資本免稅額申索有關的加速折舊產生暫時應課稅差額。

綜合財務報表附註

截至2024年6月30日止年度

22.股本

	本公司		
	股份數目	金額 千港元	金額 人民幣千元
每股0.01港元之普通股			
法定股本：			
於2022年7月1日、2023年6月30日、2023年7月1日 及2024年6月30日			
	1,500,000,000	15,000	13,387
已發行及繳足：			
於2022年7月1日			
	880,000,000		7,455
發行股份(附註(a))			
	24,000,000		210
於2023年6月30日及2023年7月1日			
	904,000,000		7,665
配售時發行股份，扣除交易成本(附註(b))			
	142,628,000		1,334
於2024年6月30日			
	1,046,628,000		8,999

每股繳足之普通股附帶一票投票權並附有於本公司宣派股息時收取股息的權利。

附註：

- (a) 於2023年4月18日，本公司根據股份獎勵計劃(「股份獎勵計劃」)於一般授權項下按面值向受託人配發及發行24,000,000股入賬列作繳足股份(「獎勵股份」)(附註24(b))。獎勵股份佔本公司於發行完成日期經擴大已發行股本約2.65%，及受託人以信託形式代獲選參與者(定義見附註24(b))持有該等股份，並將於彼等各自之獎勵股份歸屬及結算後，按彼等各自之份額無償轉讓予彼等。因此，概無自配發及發行獎勵股份籌集資金。
- (b) 於2023年10月31日，本公司完成配售142,628,000股配售股份(「配售事項」)，佔本公司於本報告日期經擴大已發行股本約13.63%。配售事項所得款項總額及淨額(經扣除配售佣金及其他相關開支後)分別為28,811,000港元(相當於約人民幣26,875,000元)及28,221,000港元(相當於約人民幣26,669,000元)。本公司擬將配售事項所得款項淨額用於(i)拓展綜合服務及系統；(ii)開發亞洲新市場；(iii)償還本集團若干未償還債務；及(iv)本集團一般營運資金。於是次配售股份完成後，大部分股東並無重大變動。

綜合財務報表附註

截至2024年6月30日止年度

23. 儲備

本集團的儲備金額及於當前及過往年度的變動呈列於該等財務報表之綜合權益變動表內。

(a) 股份溢價

股份溢價在按高於股份面值之價格發行股份時產生，並可用作未來紅股發行。

(b) 合併儲備

合併儲備指於2017年根據重組進行收購的成本與所收購實體的股本總價值之間的差額。

(c) 換算儲備

換算儲備包括換算海外業務財務報表產生之所有外匯差額。有關儲備乃根據附註3所載會計政策處理。

(d) 購股權及股份獎勵儲備

購股權儲備

於歸屬期間就授出購股權確認之累計開支。

股份獎勵儲備

於歸屬期間就股份獎勵確認之累計開支。

綜合財務報表附註

截至2024年6月30日止年度

24. 權益結算股份付款

(a) 購股權計劃

根據本公司股東於2017年12月14日舉行之股東週年大會上通過之決議案，本公司採納購股權計劃（「購股權計劃」）。

購股權計劃之詳情如下：

購股權計劃之目的

購股權計劃旨在鼓勵或獎勵為本集團作出貢獻之合資格人士及／或讓本集團能夠招攬及挽留優秀僱員以及吸引對本集團或本集團於其中持有任何股權的任何實體（「獲注資實體」）屬寶貴的人力資源。

購股權計劃參與者

- 1) 本公司、任何附屬公司及任何獲注資實體的任何僱員（不論全職或兼職）；
- 2) 本公司、其任何附屬公司或任何獲注資實體的任何董事（包括執行董事、非執行董事及獨立非執行董事）；
- 3) 向本集團任何成員公司或任何獲注資實體提供貨物或服務的任何供應商；
- 4) 本集團或任何獲注資實體的任何客戶；
- 5) 向本集團或任何獲注資實體提供研究、開發或其他技術支持的任何諮詢顧問、經理、高級職員或實體；及
- 6) 或董事會全權酌情認為曾對或可能對本集團或任何獲注資實體作出貢獻，且根據購股權計劃符合資格獲得購股權之任何人士。

綜合財務報表附註

截至2024年6月30日止年度

24. 權益結算股份付款 (續)

(a) 購股權計劃 (續)

購股權計劃項下可予發行的股份總數

根據購股權計劃，於行使將根據購股權計劃及本公司任何其他購股權計劃授出之所有購股權後可配發及發行的股份總數合共不得超過於2018年1月16日已發行股份總數的10%，即80,000,000股股份（「計劃限額」）。倘本公司已刊發通函並經股東於股東大會上批准後及／或遵守GEM上市規則不時規定之該等其他要求，董事會可隨時重新釐定該限額至股東於該股東大會批准當日已發行股份10%（「新計劃限額」）。

購股權計劃項下各參與者可獲授權益上限

於截至購股權授出日期（包括當日）止任何12個月期間，購股權計劃項下各參與者可獲授權益上限不得超過已發行股份總數之1%。

購股權項下股份須獲承購的期限

可行使購股權之期限由董事會酌情釐定，惟該等期限自授出日期起不得超過10年。

於購股權行使前須持有購股權的最短期限

董事會於授出購股權時將釐定最短期限。

於接納一份購股權時應付款項及應作出付款的期限

於接納授出一份購股權的要約時須支付1港元（約人民幣0.93元）代價，而承授人應於本公司發出的要約函件所訂明的日期之內（即不遲於自發出要約日期起21個營業日）接納或拒絕授出購股權的要約。

釐定行使價的基準

根據購股權計劃授出的任何特定購股權的一股股份行使價將由董事會全權酌情釐定並知會合資格人士，且至少須為以下最高者：(1)於授出日期聯交所每日報價表所報股份收市價；(2)於緊接授出日期前連續五個交易日聯交所每日報價表所報股份平均收市價；及(3)於授出日期股份的面值。

綜合財務報表附註

截至2024年6月30日止年度

24. 權益結算股份付款 (續)

(a) 購股權計劃 (續)

購股權計劃的剩餘期限

購股權計劃將自採納日期起10年期間內有效及生效至2027年12月13日。

購股權計劃下授出購股權之詳情如下：

	於2021年 12月31日 授出之購股權 人民幣千元
於行使購股權時已發行普通股數目：	
— 董事	18,400,000
— 僱員	45,900,000
— 外部顧問	1,000,000
	65,300,000

就於2021年12月31日授出之購股權而言，19,590,000份購股權於緊隨授出日期（即2021年12月31日）可予行使（「**第一批**」）；19,590,000份購股權於授出日期後第1週年當日（即2022年12月31日）可予行使（「**第二批**」）；26,120,000份購股權於授出日期後第2週年當日（即2023年12月31日）可予行使（「**第三批**」）。

倘承授人不再為參與人士，授予承授人的購股權將於承授人不再為參與人士當日失效。

本集團並無以現金購回或結算購股權之法律或推定責任。

綜合財務報表附註

截至2024年6月30日止年度

24. 權益結算股份付款 (續)

(a) 購股權計劃 (續)

購股權計劃的剩餘期限 (續)

尚未行使及可行使購股權行使價以及數目變動詳情如下：

購股權數目

授出日期	每份 購股權 行使價 港元	人民幣 等值	購股權數目			
			於2023年 7月1日	於年內 授出	於年內 失效／沒收	於2024年 6月30日
2021年12月31日						
—董事	0.50	0.41	17,600,000	—	—	17,600,000
—僱員	0.50	0.41	38,900,000	—	(3,200,000)	35,700,000
—外部顧問	0.50	0.41	1,000,000	—	—	1,000,000
			57,500,000	—	(3,200,000)	54,300,000

授出日期	每份 購股權 行使價 港元	人民幣 等值	購股權數目			
			於2022年 7月1日	於年內 授出	於年內 失效／沒收	於2023年 6月30日
2021年12月31日						
—董事	0.50	0.41	18,400,000	—	(800,000)	17,600,000
—僱員	0.50	0.41	44,700,000	—	(5,800,000)	38,900,000
—外部顧問	0.50	0.41	1,000,000	—	—	1,000,000
			64,100,000	—	(6,600,000)	57,500,000

綜合財務報表附註

截至2024年6月30日止年度

24. 權益結算股份付款 (續)

(a) 購股權計劃 (續)

購股權計劃的剩餘期限 (續)

於2024年6月30日，該等尚未行使購股權之加權平均餘下合約期限為約2.5年（2023年：3.5年），加權平均行使價為每份購股權0.50港元（相當於人民幣0.41元）（2023年：0.50港元（相當於人民幣0.41元））。於2024年6月30日，可行使購股權數目為54,300,000份（2023年：57,500,000份）。自授出購股權日期至2024年6月30日，每股加權平均股價為0.19港元（相當於人民幣0.17元）（2023年：0.21港元（相當於人民幣0.19元））。

截至2024年6月30日止年度，3,200,000份（2023年：6,600,000份）僱員購股權因僱傭關係終止而告失效。因此，截至2024年6月30日止年度，約人民幣439,000元（2023年：人民幣525,000元）的購股權儲備被重新分類至累計虧損。

截至本報告日期，概無行使購股權。

於年末可行使

年內，自2017年12月14日採納購股權計劃起，並無授出任何購股權。

為換取已授出購股權已取得之僱員服務公平值乃參考已授出購股權公平值計量。

本公司已委聘若干外部顧問，以就法律諮詢及通過電商戰略發展等進行業務擴展提供建議。本公司董事認為服務之公平值無法可靠計量，而本集團應參考已授出購股權公平值計量外部顧問所提供之服務。

於2021年12月31日，本集團向外部顧問授出1,000,000份購股權。購股權將賦予承授人權利可認購合共1,000,000股新股份，行使價為每股0.50港元（相當於人民幣0.41元）。

綜合財務報表附註

截至2024年6月30日止年度

24. 權益結算股份付款 (續)

(a) 購股權計劃 (續)

於年末可行使 (續)

對於參考已授出的購股權公平值而間接計量的服務之公平值，公平值乃由本公司董事參考獨立估值師瑞豐環球評估諮詢有限公司使用二項式期權定價模型進行之估值釐定，而該模型之重要輸入數據如下：

	於2021年 12月31日 授出之購股權
預期波幅	100.38%
預期購股權年期	5年
預期股息收益率	0.00%
年度無風險利率	1.11%
公平值	1,030,000港元
公平值—第一批	0.1382港元
—第二批	0.1550港元
—第三批	0.1740港元

預期波幅乃反映過往波幅代表未來趨勢之假設，根據公開可得資料對未來波幅的任何預期變動進行調整，亦未必能夠代表實際結果。計量公平值時並未將購股權的其他特徵納入考慮。

估計購股權公平值所使用之變數及假設為董事之最佳估計。主觀輸入數據假設之變動可對公平值產生重大影響。

截至2024年6月30日止年度，於綜合損益中確認有關購股權計劃之股份付款開支約人民幣931,000元（2023年：人民幣3,038,000元），並相應計入購股權儲備。

截至2024年及2023年6月30日止年度，並無行使任何購股權。於購股權其後予以行使時，先前於購股權儲備確認之款項將轉撥至股本及股份溢價。

綜合財務報表附註

截至2024年6月30日止年度

24. 權益結算股份付款 (續)

(b) 股份獎勵計劃

本公司股份獎勵計劃已於2023年3月29日獲採納。本公司根據股份獎勵計劃條款無償向16名獲選參與者（「獲選參與者」）授出合共24,000,000股獎勵股份。股份獎勵計劃的目的是嘉許獲選參與者所作出的貢獻，並向彼等提供激勵以挽留彼等為本集團的持續業務營運及發展效力，及吸引合適的人士推動本集團的進一步發展。詳情載於本公司日期為2023年3月29日的公告。

有關受託人轉讓獎勵股份至相關承授人（「承授人」）的行政程序已於2024年5月16日完成。在完成向承授人轉讓獎勵股份後，董事會決議自2024年5月16日起終止股份獎勵計劃，以降低行政成本。詳情載於本公司日期為2024年5月16日的公告。

概無獲選參與者為本公司董事、主要行政人員或主要股東或彼等各自的聯繫人，或為本公司的關連人士。授出獎勵股份將不會導致於截至授出日期（包括當日）止12個月期間內就授予各個別獲選參與者的所有獎勵而言向有關人士發行及將發行的獎勵股份合共超過已發行股份的1%。

根據股份獎勵計劃，獲選參與者須於1年歸屬期間持續受僱於本集團，且授予獲選參與者的獎勵並無附有業績目標。截至2024年6月30日止年度，400,000股（2023年：無）股份獎勵已失效，而剩餘的23,600,000股股份獎勵已歸屬。

根據股份獎勵計劃條款及上市規則，獎勵股份由相關獲選參與者以信託方式持有，直至該等股份根據股份獎勵計劃條文歸屬於相關獲選參與者為止。受託人於發行時持有的本公司股份確認為「根據股份獎勵計劃持有的股份」。

股份獎勵計劃項下獎勵股份的詳情及變動：

截至2024年6月30日止年度

承授人類別	授出日期	歸屬日期	每份股份 獎勵的 公平值 港元	人民幣 等值	發行在外股份獎勵數目			
					於2023年 7月1日	於年內 歸屬	於年內 失效/沒收	於2024年 6月30日
僱員								
一合共	2023年 3月29日	2024年 3月29日	0.255	0.236	24,000,000	(23,600,000)	(400,000)	-

綜合財務報表附註

截至2024年6月30日止年度

24. 權益結算股份付款 (續)

(b) 股份獎勵計劃 (續)

授出的股份獎勵的公平值根據授出日期本公司股份的市場價格計算。計算並無考慮股息。授出股份獎勵的公平值分別按授出日期每股5,880,000港元 (相當於約人民幣5,664,000元) 計算。年內，本集團於綜合損益中確認與股份獎勵計劃相關的淨費用約人民幣4,619,000元 (2023年：人民幣1,020,000元)。

25. 退休福利計劃

新加坡中央公積金 (「中央公積金」) 局規定，本集團於新加坡聘用的新加坡公民或永久居民僱員須參與中央公積金計劃。截至2024年及2023年6月30日止年度，本集團向中央公積金計劃供款最多為合資格僱員薪金的17%，各僱員的合資格薪金上限為每月6,000新加坡元 (相當於約人民幣31,000元)。除供款外，本集團概無其他退休福利相關的法定或推定義務。

截至2024年6月30日止年度，於綜合損益扣除之總成本為約人民幣572,000元 (2023年：人民幣784,000元)，即本集團於新加坡向退休福利計劃已付的供款。

本集團位於中國境內的公司按僱員薪金的一定百分比每月向中國相關政府機構組織的定額供款退休福利計劃供款。相關政府機構承諾將向所有現有及未來退休僱員支付該等計劃項下之退休福利。除供款外，本集團概無其他退休福利相關的法定或推定義務。

截至2024年6月30日止年度，於綜合損益扣除之總成本約為人民幣2,310,000元 (2023年：人民幣940,000元)，即本集團於中國向定額供款退休福利計劃已付的供款。

本集團亦參與馬來西亞的僱員公積金計劃以及香港的強制性公積金計劃，該等計劃為定額供款退休計劃，僱員提供服務後即有權享有供款。

截至2024年6月30日止年度，於綜合損益扣除之總成本約為人民幣97,000元 (2023年：人民幣20,000元) 及人民幣28,000元 (2023年：人民幣62,000元) 分別為本集團於馬來西亞及香港向退休福利計劃支付的供款。

除上述者外，本集團並無參與任何其他退休金計劃 (2023年：相同)。

綜合財務報表附註

截至2024年6月30日止年度

26. 關聯方交易

關聯方指本集團董事及其配偶於其擁有實益權益的實體。除綜合財務報表另行披露者外，本集團與關聯方訂立下列交易及結餘。

主要管理人員的報酬

於呈報年度內，董事及主要管理層其他成員之薪酬如下：

	2024年 人民幣千元	2023年 人民幣千元
短期福利	14,518	11,642
股份付款	1,022	958
離職福利	542	407
薪酬總額	16,082	13,007

綜合財務報表附註

截至2024年6月30日止年度

27. 附屬公司之詳情

於2024年6月30日，本公司直接及間接持有的附屬公司詳情載列如下。

附屬公司名稱	註冊成立／營運地點	註冊／已發行股本	持有的實際權益及表決權		主要業務
			2024年	2023年	
<i>直接持有：</i>					
Holy Ark Limited	英屬處女群島	1,050股普通股 1,050美元 (「美元」)	100%	100%	投資控股
Guo Du Industrial Limited	英屬處女群島	100股普通股 100美元	100%	100%	投資控股
<i>間接持有：</i>					
ISPL Pte. Ltd.	新加坡	525股普通股 人民幣525,000元	100%	100%	音響及通訊系統銷售、提供音響及通訊系統綜合服務
ISPL Sdn. Bhd.	馬來西亞	50,000股普通股 50,000令吉	100%	100%	音響及通訊系統銷售、提供音響及通訊系統綜合服務
ISPL Limited	香港	1股普通股 1港元	100%	100%	投資控股
ISPL Company Limited ^(a)	越南	註冊股本 20,000美元	100%	不適用	銷售及提供網絡系統綜合服務
上海蒙莊信息技術有限公司	中國	註冊股本 人民幣1,000,000元	100%	100%	暫停營業
Haohui Industry Limited	香港	1股普通股 1港元	100%	100%	電商運營
灝輝(深圳)商業顧問有限公司 ^(c)	中國	註冊股本 80,000,000港元	100%	100%	投資控股
中網雲鏈(深圳)科技有限公司 (前稱團多多(深圳)網絡科技 有限公司) ^(c)	中國	註冊股本 人民幣10,000,000元	100%	100%	電商運營
北京嘉信灝輝網絡科技有限公司	中國	註冊股本 人民幣5,000,000元	100%	100%	電商運營
上海格洛博森供應鏈管理 有限公司 ^(c)	中國	註冊股本 人民幣2,000,000元	100%	100%	電商運營
愛思普(北京)信息科技有限公司	中國	註冊股本 人民幣6,000,000元	100%	100%	電商運營

綜合財務報表附註

截至2024年6月30日止年度

27. 附屬公司之詳情 (續)

附屬公司名稱	註冊成立／營運地點	註冊／已發行股本	持有的實際權益及表決權		主要業務
			2024年	2023年	
中網雲鏈(北京)科技有限公司 ^(a)	中國	註冊股本 人民幣30,000,000元	100%	100%	銷售及提供網絡系統綜合服務
藕丁科技(上海)有限公司	中國	註冊股本 人民幣1,000,000元	60%	60%	電商運營
甘肅絲路藕丁數字科技有限公司 ^(a)	中國	註冊股本 人民幣1,000,000元	-	36%	電商運營
成通國際控股有限公司	英屬處女群島	1,000股普通股 1,000美元	55%	55%	投資控股
格洛博森控股有限公司	香港	10,000股普通股 10,000港元	55%	55%	電商運營
北京里奧貝通科技有限公司	中國	註冊股本 人民幣5,000,000元	55%	55%	電商運營
快勝有限公司	香港	10,000股普通股 10,000港元	55%	55%	電商運營
灝佳企業有限公司	英屬處女群島	1,000股普通股 1,000美元	60%	60%	投資控股
灝佳發展有限公司	香港	10,000股普通股 10,000港元	60%	60%	投資控股
北京灝成科技有限公司	中國	註冊股本人民幣 2,000,000元	60%	60%	投資控股
北京趕挑科技有限公司	中國	註冊股本人民幣 2,000,000元	60%	60%	電商運營
北京灝夢科技有限公司 ^(d)	中國	註冊股本人民幣 1,000,000元	44%	44%	電商運營
巴普健選(浙江)科技有限公司 ^(a)	中國	註冊股本 人民幣10,000,000元	51%	不適用	電商運營
北京眾聯智匯科技有限公司 ^(b)	中國	註冊股本人民幣 6,000,000元	55%	不適用	電商運營

綜合財務報表附註

截至2024年6月30日止年度

27. 附屬公司之詳情 (續)

附註：

- (a) 該等附屬公司於截至2024年6月30日止年度註冊成立。
- (b) 該附屬公司於截至2024年6月30日止年度收購自獨立第三方。
- (c) 於2023年，上海格洛博森供應鏈管理有限公司的註冊股本為人民幣1,875,000元，於2024年增至人民幣2,000,000元，此變動由資本儲備轉撥。
- (d) 該附屬公司於截至2023年6月30日止年度註冊成立。
- (e) 該附屬公司於截至2023年6月30日止年度撤銷註冊。

於2024年及2023年6月30日，概無附屬公司發行任何債務證券。

28. 非控股權益

重大非控股權益

於2024年及2023年6月30日，北京里奧貝通科技有限公司擁有對本集團屬重大的45%非控股權益。就餘下附屬公司的非控股權益對本集團個別而言並不重大。

北京里奧貝通科技有限公司於內部公司對銷前的財務資料載列如下：

財務狀況表概要

	2024年 人民幣千元	2023年 人民幣千元
流動資產	73,417	77,939
流動負債	(81,622)	(78,908)
流動負債淨值	(8,205)	(969)
非流動資產	7	12
非流動負債	(2,916)	(1,000)
非流動負債淨值	(2,909)	(988)
負債淨值	(11,114)	(1,957)
本集團累計非控股權益	(5,001)	(881)

綜合財務報表附註

截至2024年6月30日止年度

28. 非控股權益 (續)

重大非控股權益 (續)

全面收益表概要

	2024年 人民幣千元	2023年 人民幣千元
收益	129,627	111,360
年內虧損	(9,158)	(905)
全面虧損總額	(9,158)	(905)
分配予本集團的非控股權益虧損	(4,121)	(407)

現金流量表概要

	2024年 人民幣千元	2023年 人民幣千元
經營活動產生／(所用)的現金流量	25,279	(70,869)
投資活動所用現金	(5,876)	(52)
融資活動(所用)／產生的現金流量	(20,334)	72,568
現金及現金等價物(減少)／增加淨額	(931)	1,647

綜合財務報表附註

截至2024年6月30日止年度

29. 融資活動產生之負債對賬及主要非現金交易

下表詳述本集團融資活動產生之負債變動，包括現金及非現金變動。融資活動產生之負債乃指現金流量或未來現金流量將於本集團綜合現金流量表中被分類為融資活動的現金流量之負債。

	借款 人民幣千元 (附註20)	租賃負債 人民幣千元 (附註13)	應付一名 第三方及 本公司一名 董事的款項 人民幣千元 (附註19)
於2022年7月1日	28,720	9,638	4,414
融資現金流量變動：			
償還第三方款項	-	-	(4,115)
償還本公司一名董事款項	-	-	(299)
償還銀行及其他借款	(27,441)	-	-
償還租賃負債—本金	-	(2,738)	-
償還租賃負債—利息	-	(455)	-
銀行及其他借款所得款項	78,867	-	-
已付銀行及其他借款利息	(2,543)	-	-
融資現金流量變動總額	48,883	(3,193)	(4,414)
其他變動：			
租賃負債利息 (附註7)	-	455	-
銀行及其他借款利息 (附註7)	2,543	-	-
新增租賃 (附註13)	-	8,058	-
撇銷租賃負債	-	(6,462)	-
匯兌調整	541	(826)	-
其他變動總額	3,084	1,225	-
於2023年6月30日	80,687	7,670	-

綜合財務報表附註

截至2024年6月30日止年度

29. 融資活動產生之負債對賬及主要非現金交易 (續)

	借款 人民幣千元 (附註20)	租賃負債 人民幣千元 (附註13)
於2023年7月1日	80,687	7,670
融資現金流量變動：		
償還銀行及其他借款	(75,270)	-
償還租賃負債—本金	-	(2,968)
償還租賃負債—利息	-	(334)
銀行及其他借款所得款項	72,809	-
已付銀行及其他借款利息	(3,862)	-
融資現金流量變動總額	(6,323)	(3,302)
其他變動：		
租賃負債利息 (附註7)	-	334
銀行及其他借款利息 (附註7)	3,862	-
撇銷租賃負債	-	(1,209)
匯兌調整	-	3
其他變動總額	3,862	(872)
於2024年6月30日	78,226	3,496

綜合財務報表附註

截至2024年6月30日止年度

30.本公司之財務狀況表及儲備

本公司於報告期末之財務狀況表資料如下：

	2024年 人民幣千元	2023年 人民幣千元
資產及負債		
非流動資產		
物業、廠房及設備	4	-
於附屬公司的投資	34,116	33,953
應收附屬公司款項	42,893	44,961
	77,013	78,914
流動資產		
應收附屬公司款項	-	9
其他應收款項及按金	127	102
現金及現金等價物	388	1,261
	515	1,372
流動負債		
其他應付款項	3,377	2,818
流動負債淨值	(2,862)	(1,446)
總資產減流動負債	74,151	77,468
資產淨值	74,151	77,468
權益		
資本及儲備		
股本	8,999	7,665
儲備	65,152	69,803
總權益	74,151	77,468

綜合財務報表附註

截至2024年6月30日止年度

30.本公司之財務狀況表及儲備 (續)

本公司儲備之概要如下：

	購股權及		根據股份獎勵		累計虧損	總計
	股份溢價	股份獎勵儲備	計劃所持	股份		
	人民幣千元	人民幣千元	人民幣千元	貨幣換算儲備	人民幣千元	人民幣千元
於2022年7月1日	86,282	4,337	-	1,388	(12,380)	79,627
以信託方式持有的股份獎勵						
計劃股份 (附註22(b)及24(b))	-	-	(210)	-	-	(210)
確認有關購股權的權益結算股份						
付款 (附註24(a))	-	3,038	-	-	-	3,038
確認有關股份獎勵的權益結算						
股份付款 (附註24(b))	-	1,020	-	-	-	1,020
購股權失效 (附註24(a))	-	(525)	-	-	525	-
年內虧損及全面虧損總額	-	-	-	5,763	(19,435)	(13,672)
於2023年6月30日及 2023年7月1日	86,282	7,870	(210)	7,151	(31,290)	69,803
配售新股份，扣除交易成本 (附註22(b))	25,335	-	-	-	-	25,335
發行股份獎勵計劃股份 (附註22(a)及24(b))	5,309	(5,516)	207	-	-	-
出售股份獎勵計劃終止後以 信託持有的股份 (附註22(a)及24(b))	53	(56)	3	-	-	-
確認有關購股權的權益結算						
股份付款 (附註24(a))	-	931	-	-	-	931
確認有關股份獎勵的權益結算						
股份付款 (附註24(b))	-	4,619	-	-	-	4,619
購股權失效 (附註24(a))	-	(439)	-	-	(439)	-
年內虧損及全面虧損總額	-	-	-	409	(35,945)	(35,536)
於2024年6月30日	116,979	7,409	-	7,560	(66,796)	65,152

綜合財務報表附註

截至2024年6月30日止年度

31. 資本管理

本集團管理其資本，以確保其將按持續基準經營，同時透過優化債務及權益比例盡量提高股東回報。於整個報告期間，本集團的整體策略維持不變。

本集團的資本架構包括債務（包括租賃負債及借款（於附註13及附註20披露）），扣除銀行結餘及現金以及本集團擁有人應佔權益（包括股本及儲備）。

本集團管理層會不時審閱資本架構。作為此項審閱的一部分，管理層會考慮資本成本及各類資本相關風險。基於管理層的建議，本集團將透過派付股息、發行新股份及新債務來平衡其整體資本架構。

32. 金融工具及財務風險管理

金融工具分類

	2024年 人民幣千元	2023年 人民幣千元
按攤銷成本計量的金融資產		
貿易應收款項	22,980	16,287
其他應收款項及按金 (附註(a))	3,780	7,190
現金及現金等價物	44,053	46,097
	70,813	69,574
按攤銷成本計量的金融負債		
貿易及其他應付款項 (附註(b))	19,899	26,893
租賃負債	3,496	7,670
借款	78,226	80,687
	101,621	115,250

附註：

(a) 該款項不包括可收回增值稅。

(b) 該款項不包括其他應付稅項。

綜合財務報表附註

截至2024年6月30日止年度

32. 金融工具及財務風險管理 (續)

財務風險管理目標及政策

本集團的主要金融工具包括貿易應收款項、其他應收款項及按金、現金及現金等價物、貿易及其他應付款項、租賃負債及借款。該等金融工具的詳情於相關附註披露。與該等金融工具相關的風險包括市場風險(利率風險及貨幣風險)、信貸風險及流動資金風險。有關減低該等風險的政策於下文載列。管理層將管理和監察承受該等風險的情況，以確保及時有效實施適當措施。

(a) 市場風險

利率風險

利率風險乃為金融工具公平值或未來現金流量因市場利率變動而出現波動之風險。本集團因銀行結餘所賺取的浮動利率及借款產生的浮動利率而面臨現金流量利率風險。本集團亦面臨與固定利率存款相關之公平值利率風險。

本集團目前並無利率對沖政策。然而，管理層將監察所面臨的利率風險，如有需要將考慮作出利率對沖。

敏感度分析

下列敏感度分析乃根據承受非衍生工具浮動利率風險的情況而釐定。有關分析假設報告期末未動用金融工具於整年內未動用而編製。下列敏感度分析為管理層對利率的合理可能變動所作的評估。

浮息借款

倘浮息借款的利率上升／下降50個基點，且所有其他可變因素維持不變，則截至2024年6月30日止年度，本集團的除所得稅前虧損將增加／減少人民幣20,000元(2023年：人民幣24,000元)。

浮息現金及現金等價物

倘浮息銀行結餘的利率上升／下降10個基點，且所有其他可變因素維持不變，則截至2024年6月30日止年度，本集團的除所得稅前虧損將減少／增加約人民幣44,000元(2023年：人民幣46,000元)。

綜合財務報表附註

截至2024年6月30日止年度

32. 金融工具及財務風險管理 (續)

財務風險管理目標及政策 (續)

(b) 貨幣風險

除了各集團實體的功能貨幣外，現金及現金等價物(附註18)及貿易應付款項(附註19)以美元或港元計值，令本集團面臨外幣風險。

本集團透過密切監測外幣匯率走勢以管理風險。

於報告期末，本集團以外幣計值的貨幣資產及貨幣負債的賬面值如下：

	2024年(人民幣千元)		2023年(人民幣千元)	
	美元	港元	美元	港元
現金及現金等價物	1,505	57	4,153	56
貿易應付款項	(390)	-	(3,769)	-
其他應付款項	-	(213)	-	-
整體風險淨額	1,115	(156)	384	56

由於對綜合財務報表造成的影響不大，故並無就人民幣兌美元及人民幣兌港元的變動編製敏感度分析。

管理層認為，由於報告期末的風險不能反映年內風險，故以上敏感度分析不能代表貨幣風險。

綜合財務報表附註

截至2024年6月30日止年度

32. 金融工具及財務風險管理 (續)

財務風險管理目標及政策 (續)

(c) 信貸風險

信貸風險指因交易對手違反其合約性責任而導致本集團產生財務損失的風險。本集團面臨的信貸風險主要來自於日常營運過程中向客戶授出信貸及投資活動。金融資產之賬面值為最高信貸風險。

本集團持續監察應收款項結餘，其所面對的壞賬風險並不重大。

本公司董事認為，由於交易對手均為信譽良好的銀行，因此流動資金的信貸風險較低。

為盡量降低信貸風險，本集團已制定政策以釐定信貸限額、進行信貸批核及其他監控程序，確保已採取跟進行動收回逾期債項，且及時計提足夠的呆賬撥備。接納任何新客戶前，本集團就新客戶之信貸風險進行研究，評估潛在客戶之信貸質素及界定客戶之信貸限額。給予客戶之限額於需要時進行檢討。

此外，本集團於報告日期審閱各項貿易債務的可收回金額，確保就不可收回金額作出足夠減值虧損撥備。就此而言，本集團管理層認為本集團的信貸風險已大大降低。

於報告期末，來自本集團最大客戶及五大客戶的貿易應收款項總額的42%（2023年：4%）及67%（2023年：27%）已到期，令本集團面對若干信貸集中風險。

根據過往結算紀錄，該五大客戶信譽良好且財力雄厚。為盡量減低信貸集中風險，管理層已授權員工負責釐定信貸限額、進行信貸批核及其他監控程序，確保已採取跟進行動收回逾期債項。管理層亦進行定期評估及客戶探訪，確保本集團承擔較小的呆賬風險，及就不可收回金額作出足夠減值虧損撥備。就此而言，本集團管理層認為本集團的信貸風險已大大降低。

綜合財務報表附註

截至2024年6月30日止年度

32. 金融工具及財務風險管理 (續)

財務風險管理目標及政策 (續)

(c) 信貸風險 (續)

除上文所披露之銀行存款及結餘以及來自五大客戶的貿易應收款項之信貸風險外，本集團其他應收款項並未承受其他重大信貸集中風險，原因為有關風險已分散至多名交易對手。

為使信貸風險減至最小，本集團制定並維持其信貸風險分級，以根據其違約風險的程度對風險進行分類。本集團使用其自有結算記錄對其主要客戶及其他債務人進行評級。本集團不持有任何抵押品，以為與其金融資產有關的信貸風險提供保障。本集團目前之信貸風險分級框架包括以下類別：

類別	說明	確認預期信貸虧損的基準	
		貿易性質	非貿易性質
履約	交易對手的違約風險較低且並無任何逾期款項。	全期預期信貸虧損 — 未發生信貸減值	12個月預期信貸虧損 — 未發生信貸減值
存疑	信貸風險自初始確認以來顯著上升。	全期預期信貸虧損 — 未發生信貸減值	12個月預期信貸虧損 — 未發生信貸減值
違約	有證據顯示資產已發生信貸減值。	全期預期信貸虧損 — 已發生信貸減值	全期預期信貸虧損 — 已發生信貸減值
撇銷	有證據顯示債務人陷入嚴重財務困難且本集團認為日後不可收回有關款項。	撇銷有關金額	撇銷有關金額

綜合財務報表附註

截至2024年6月30日止年度

32. 金融工具及財務風險管理 (續)

財務風險管理目標及政策 (續)

(c) 信貸風險 (續)

下表詳列本集團金融資產及合約資產的信貸質素以及按信貸風險評級等級劃分的最高信貸風險：

	附註	內部信貸評級	12個月或全期 預期信貸虧損	賬面總值 人民幣千元	虧損撥備 人民幣千元	賬面淨值 人民幣千元
於2024年6月30日						
貿易應收款項	16	履約 (附註(i))	全期預期信貸虧損 (簡化方法)	23,972	(992)	22,980
按金	16	履約 (附註(ii))	12個月預期信貸虧損	2,884	-	2,884
向員工墊款	16	履約	12個月預期信貸虧損	225	-	225
其他應收款項 (不包括可收回增值稅)	16	履約 (附註(ii))	12個月預期信貸虧損	716	-	716
合約資產	17	履約 (附註(i))	全期預期信貸虧損 (簡化方法)	2,755	-	2,755
現金及現金等價物	18	履約	12個月預期信貸虧損	44,053	-	44,053
					(992)	
於2023年6月30日						
貿易應收款項	16	履約 (附註(i))	全期預期信貸虧損 (簡化方法)	16,773	(486)	16,287
按金	16	履約 (附註(ii))	12個月預期信貸虧損	3,433	-	3,433
向員工墊款	16	履約	12個月預期信貸虧損	776	-	776
其他應收款項 (不包括可收回增值稅)	16	履約 (附註(ii))	12個月預期信貸虧損	2,846	-	2,846
合約資產	17	履約 (附註(i))	全期預期信貸虧損 (簡化方法)	3,149	-	3,149
現金及現金等價物	18	履約	12個月預期信貸虧損	46,097	-	46,097
					(486)	

綜合財務報表附註

截至2024年6月30日止年度

32. 金融工具及財務風險管理 (續)

財務風險管理目標及政策 (續)

(c) 信貸風險 (續)

附註：

- (i) 就貿易應收款項及合約資產而言，本集團已應用國際財務報告準則第9號的簡化方法按全期預期信貸虧損計量虧損撥備。本集團根據基於債務人逾期狀況的過往信貸虧損記錄，釐定該等項目的預期信貸虧損，並作出適當調整以反映現時狀況及對未來經濟狀況的估計。

附註16載有有關貿易應收款項虧損撥備之進一步詳情。就合約資產而言，管理層認為於2024年及2023年6月30日毋須作出虧損撥備。

- (ii) 就其他應收款項及按金而言，除非信貸風險自初始確認以來顯著上升，否則本集團按12個月預期信貸虧損基準計量。本集團已評估，其他應收款項及按金的信貸風險並無顯著上升。

(d) 流動資金風險

流動資金風險為本集團於履行到期財務責任時面臨困難的風險。本集團管理流動資金風險時，會監察現金及現金等價物並將其維持在管理層認為充足的水平，以撥付本集團營運的資金和減低現金流量波動的影響。

下表詳列本集團金融負債餘下合約到期日。該表根據本集團於須償還金融負債的最早日期的金融負債未折現現金流量編製。該表包括利率及本金的現金流量。

綜合財務報表附註

截至2024年6月30日止年度

32. 金融工具及財務風險管理 (續)

財務風險管理目標及政策 (續)

(d) 流動資金風險 (續)

本集團

	加權平均 實際利率 %	按要求或 3個月內 人民幣千元	3至6個月 人民幣千元	6至12個月 人民幣千元	1至5年 人民幣千元	5年以上 人民幣千元	未折現現金 流量總額 人民幣千元	賬面值 人民幣千元
於2024年6月30日								
不計息 貿易及其他應付款項	不適用	19,899	-	-	-	-	19,899	19,899
計息 租賃負債	5.50	530	486	681	2,027	-	3,724	3,496
借款	7.01	26,571	19,775	16,690	18,169	-	81,205	78,226
		47,000	20,261	17,371	20,196	-	104,828	101,621
於2023年6月30日								
不計息 貿易及其他應付款項	不適用	26,893	-	-	-	-	26,893	26,893
計息 租賃負債	5.51	832	832	1,668	4,964	-	8,296	7,670
借款	7.22	1,716	34,642	27,816	22,128	-	86,302	80,687
		29,441	35,474	29,484	27,092	-	121,491	115,250

(e) 公平值

於2024年及2023年6月30日，按攤銷成本計量的所有金融工具按與其公平值並無重大差異的金額列賬。

33. 經營租賃承擔

於2024年及2023年6月30日，本集團就短期租賃之租賃承擔如下：

	2024年 人民幣千元	2023年 人民幣千元
一年內	120	175

財務資料概要

	2024年 人民幣千元	2023年 人民幣千元	2022年 人民幣千元 (經重列)	2021年 人民幣千元 (經重列)	2020年 人民幣千元 (經重列)
收益	218,611	209,807	95,469	49,626	33,465
銷售／服務成本	(143,607)	(155,686)	(75,066)	(30,924)	(20,183)
毛利	75,004	54,121	20,403	18,702	13,282
其他收入	176	1,383	757	2,116	1,309
銷售及行政開支	(100,975)	(78,024)	(40,773)	(21,296)	(12,688)
其他(虧損)及收益淨額	(546)	(2,091)	(1,753)	969	540
財務成本	(4,196)	(2,998)	(1,078)	(989)	(177)
除所得稅前(虧損)／溢利	(30,537)	(27,609)	(22,444)	(498)	2,266
所得稅開支	(1,029)	(901)	(1,833)	(606)	(853)
年內(虧損)／溢利	(31,566)	(28,510)	(24,277)	(1,104)	1,413
其他全面收益／(虧損)					
<i>隨後可能重新分類至損益的項目</i>					
換算海外業務產生的匯兌差額	(191)	6,706	708	(5,056)	(4,705)
除所得稅後年內其他全面收益／(虧損)	(191)	6,706	708	(5,056)	(4,705)
年內全面(虧損)／收益總額	(31,757)	(21,804)	(23,569)	(6,160)	(3,292)
資產					
非流動資產					
物業、廠房及設備	25,979	30,889	30,441	32,619	24,410
商譽	901	901	899	899	-
已抵押銀行存款	-	-	-	-	1,049
按金	-	51	418	1,245	-
非流動資產總值	26,880	31,841	31,758	34,763	25,459
流動資產					
存貨	61,932	89,697	39,577	7,406	2,775
貿易應收款項	22,980	16,287	36,772	18,084	7,270
其他應收款項、按金及預付款項	27,663	22,086	19,782	12,377	920
合約資產	2,755	3,149	407	155	205
合約成本	-	-	-	-	-
已抵押銀行存款、銀行結餘及現金	44,053	46,097	41,707	53,670	50,790
流動資產總值	159,383	177,316	138,245	91,692	61,960
資產總值	186,263	209,157	170,003	126,455	87,419

財務資料概要

	2024年 人民幣千元	2023年 人民幣千元	2022年 人民幣千元 (經重列)	2021年 人民幣千元 (經重列)	2020年 人民幣千元 (經重列)
負債及權益					
流動負債					
貿易及其他應付款項	20,584	28,742	33,560	36,973	2,780
合約負債	4,774	13,618	1,094	1,051	279
租賃負債	1,557	2,993	3,343	3,863	-
借款	60,613	59,378	24,375	806	859
應付所得稅	1,214	929	1,873	1,171	1,408
流動負債總額	88,742	105,660	64,245	43,864	5,326
非流動負債					
租賃負債	1,939	4,677	6,295	7,197	-
借款	17,613	21,309	4,345	5,130	6,240
遞延稅項負債	37	41	46	46	316
非流動負債總額	19,589	26,027	10,686	12,373	6,556
權益					
股本	8,999	7,665	7,455	6,787	6,787
儲備	77,839	72,071	88,342	62,908	68,750
本公司擁有人應佔權益總額	86,838	79,736	95,797	69,695	75,537
非控股權益	(8,906)	(2,266)	(725)	523	-
總權益	77,932	77,470	95,072	70,218	75,537
總負債及權益	186,263	209,157	170,003	126,455	87,419