

# 银河君信灵活配置混合型证券投资基金

## 2024 年第 3 季度报告

2024 年 9 月 30 日

基金管理人：银河基金管理有限公司

基金托管人：上海浦东发展银行股份有限公司

报告送出日期：2024 年 10 月 24 日

## § 1 重要提示

基金管理人的董事会及董事保证本报告所载资料不存在虚假记载、误导性陈述或重大遗漏，并对其内容的真实性、准确性和完整性承担个别及连带责任。

基金托管人上海浦东发展银行股份有限公司根据本基金合同规定，于 2024 年 10 月 21 日复核了本报告中的财务指标、净值表现和投资组合报告等内容，保证复核内容不存在虚假记载、误导性陈述或者重大遗漏。

基金管理人承诺以诚实信用、勤勉尽责的原则管理和运用基金资产，但不保证基金一定盈利。

基金的过往业绩并不代表其未来表现。投资有风险，投资者在作出投资决策前应仔细阅读本基金的招募说明书。

本报告中财务资料未经审计。

本报告期自 2024 年 07 月 01 日起至 09 月 30 日止。

## §2 基金产品概况

基金简称	银河君信混合
基金主代码	519616
基金运作方式	契约型开放式
基金合同生效日	2016 年 9 月 7 日
报告期末基金份额总额	15,074,022.14 份
投资目标	本基金在深入的基本面研究的基础上，通过灵活的资产配置、策略配置与严谨的风险管理，力争实现基金资产的持续稳定增值。
投资策略	本基金通过合理稳健的资产配置策略，将基金资产在权益类资产和固定收益类资产之间灵活配置，同时采取积极主动的股票投资和债券投资策略，把握中国经济增长和资本市场发展机遇，严格控制下行风险。1、资产配置策略； 2、股票投资策略：（1）行业配置策略；（2）精选个股策略；3、固定收益类资产投资策略：利率预期策略、信用债券投资策略、套利交易策略、可转换债券投资策略和资产支持证券投资策略；4、股指期货投资策略；5、国债期货投资策略；6、权证投资策略；7、存托凭证投资策略。
业绩比较基准	沪深 300 指数收益率×50%+上证国债指数收益率×50%
风险收益特征	本基金为混合型基金，属于证券投资基金中预期风险与预期收益中等的投资品种，其风险收益水平高于货币市场基金和债券型基金，低于股票型基金。
基金管理人	银河基金管理有限公司
基金托管人	上海浦东发展银行股份有限公司

下属分级基金的基金简称	银河君信混合 A	银河君信混合 C	银河君信混合 I
下属分级基金的交易代码	519616	519617	519618
报告期末下属分级基金的份额总额	3,431,207.85 份	8,021,979.75 份	3,620,834.54 份

### §3 主要财务指标和基金净值表现

#### 3.1 主要财务指标

单位：人民币元

主要财务指标	报告期（2024 年 7 月 1 日-2024 年 9 月 30 日）		
	银河君信混合 A	银河君信混合 C	银河君信混合 I
1. 本期已实现收益	34,708.87	72,217.01	21,707.38
2. 本期利润	145,005.91	305,479.96	196,916.61
3. 加权平均基金份额本期利润	0.0363	0.0367	0.0412
4. 期末基金资产净值	4,241,296.65	9,708,112.04	4,025,298.95
5. 期末基金份额净值	1.2361	1.2102	1.1117

注：1、本期已实现收益是指基金本期利息收入、投资收益、其他收入（不含公允价值变动收益）扣除相关费用和信用减值损失后的余额，本期利润为本期已实现收益加上本期公允价值变动收益。

2、所述基金业绩指标不包括持有人认购或交易基金的各项费用，计入费用后实际收益水平要低于所列数字。

#### 3.2 基金净值表现

##### 3.2.1 基金份额净值增长率及其与同期业绩比较基准收益率的比较

银河君信混合 A

阶段	净值增长率①	净值增长率 标准差②	业绩比较基 准收益率③	业绩比较基 准收益率标 准差④	①—③	②—④
过去三个月	3.30%	0.26%	8.66%	0.77%	-5.36%	-0.51%
过去六个月	3.53%	0.26%	8.57%	0.61%	-5.04%	-0.35%
过去一年	4.39%	0.23%	7.90%	0.54%	-3.51%	-0.31%
过去三年	3.28%	0.25%	-1.73%	0.54%	5.01%	-0.29%
过去五年	32.49%	0.28%	16.58%	0.59%	15.91%	-0.31%
自基金合同 生效起至今	55.24%	0.27%	32.29%	0.58%	22.95%	-0.31%

## 银河君信混合 C

阶段	净值增长率①	净值增长率 标准差②	业绩比较基 准收益率③	业绩比较基 准收益率标 准差④	①—③	②—④
过去三个月	3.17%	0.26%	8.66%	0.77%	-5.49%	-0.51%
过去六个月	3.28%	0.26%	8.57%	0.61%	-5.29%	-0.35%
过去一年	3.87%	0.23%	7.90%	0.54%	-4.03%	-0.31%
过去三年	1.74%	0.25%	-1.73%	0.54%	3.47%	-0.29%
过去五年	29.22%	0.28%	16.58%	0.59%	12.64%	-0.31%
自基金合同 生效起至今	49.08%	0.27%	32.29%	0.58%	16.79%	-0.31%

## 银河君信混合 I

阶段	净值增长率①	净值增长率 标准差②	业绩比较基 准收益率③	业绩比较基 准收益率标 准差④	①—③	②—④
过去三个月	3.31%	0.26%	8.66%	0.77%	-5.35%	-0.51%
过去六个月	3.52%	0.26%	8.57%	0.61%	-5.05%	-0.35%
过去一年	4.35%	0.23%	7.90%	0.54%	-3.55%	-0.31%
过去三年	3.14%	0.25%	-1.73%	0.54%	4.87%	-0.29%
自基金合同 生效日起至 2016-10-31	0.31%	0.02%	0.38%	0.35%	-0.07%	-0.33%
自 2020- 12-10 起至 今	13.23%	0.29%	-0.45%	0.56%	13.68%	-0.27%

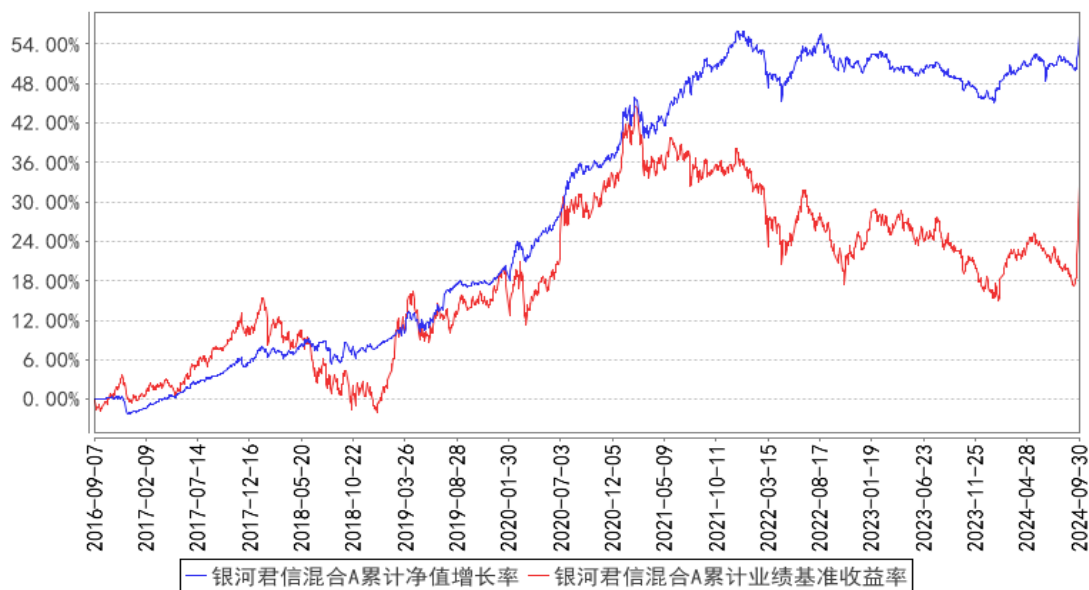
注：1、本基金的业绩比较基准为：沪深 300 指数收益率×50%+上证国债指数收益率×50%

2、本基金 2016 年 11 月 1 日，银河君信混合 I 类基金份额全部赎回，2020 年 12 月 10 日，银河君信混合 I 类再次开始持有份额。

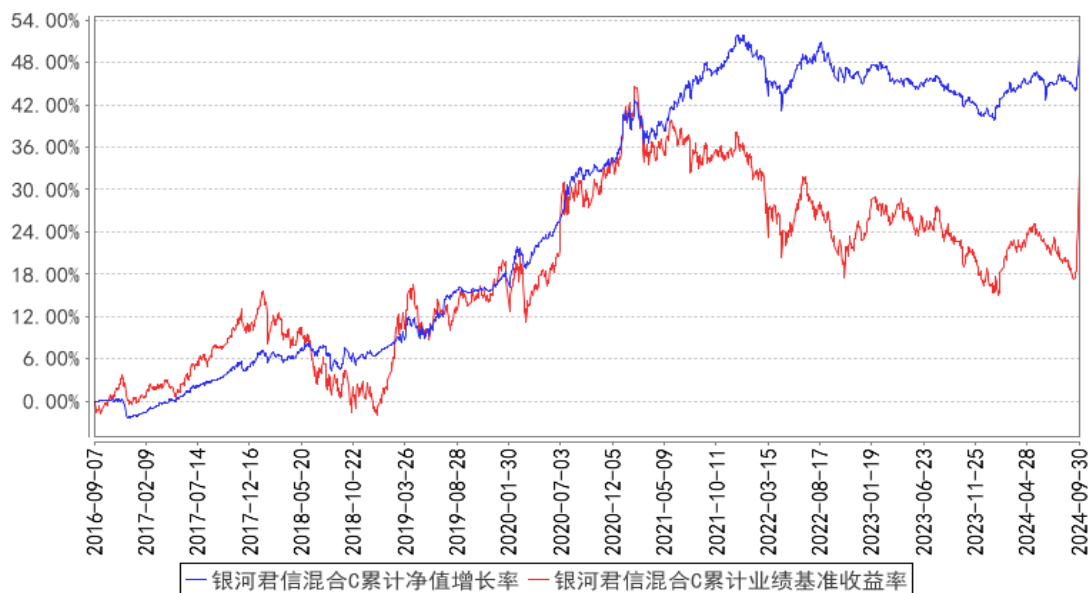
### 3.2.2 自基金合同生效以来基金累计净值增长率变动及其与同期业绩比较基准收益

## 率变动的比较

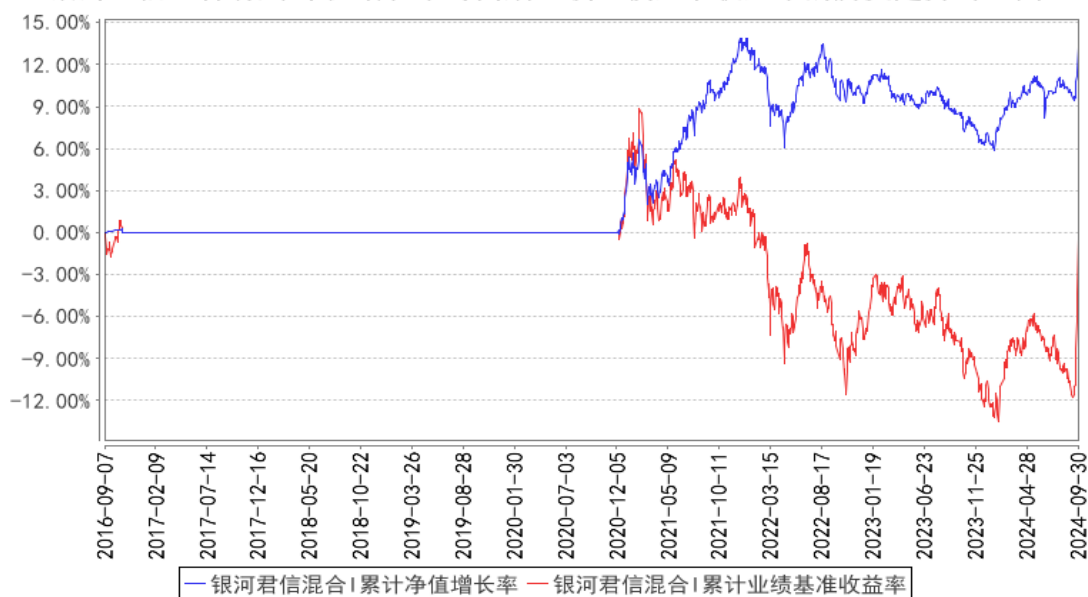
银河君信混合A累计净值增长率与同期业绩比较基准收益率的历史走势对比图



银河君信混合C累计净值增长率与同期业绩比较基准收益率的历史走势对比图



银河君信混合I累计净值增长率与同期业绩比较基准收益率的历史走势对比图



注：1、根据《银河君信灵活配置混合型证券投资基金基金合同》规定，基金管理人应当自基金合同生效之日起六个月内使基金的投资组合比例符合基金合同的约定：本基金股票资产投资比例为基金资产的 0-95%；每个交易日日终在扣除股指期货合约、国债期货合约需缴纳的交易保证金后，保持不低于基金资产净值的 5% 的现金或者到期日在一年以内的政府债券，其中现金不包括结算备付金、存出保证金、应收申购款等；权证、股指期货、国债期货及其他金融工具的投资比例依照法律法规或监管机构的规定执行。截止本报告期末，本基金各项资产配置比例符合合同约定。

2、本基金 2016 年 11 月 1 日，银河君信混合 I 类基金份额全部赎回。2020 年 12 月 10 日，银河君信混合 I 类再次开始持有份额。

### 3.3 其他指标

无。

## §4 管理人报告

### 4.1 基金经理（或基金经理小组）简介

姓名	职务	任本基金的基金经理期限		证券从业年限	说明
		任职日期	离任日期		
石磊	本基金的基金经理	2019 年 7 月 5 日	-	24 年	硕士研究生，24 年证券行业从业经历。曾先后就职于海通证券研究所、银河基金研究部、中银基金投资管理部、江海证券资产管理部，期间从事行业和上市公司研究、股票投资和债券投资等工作。2014 年 6 月加入银河基金管理有限公司，现担任股票投资部基金经理兼专

				户投资经理。2019 年 4 月起担任银河灵活配置混合型证券投资基金的基金经理，2019 年 7 月起担任银河君信灵活配置混合型证券投资基金的基金经理，2020 年 8 月至 2023 年 8 月担任银河鑫月享 6 个月定期开放灵活配置混合型证券投资基金的基金经理，2021 年 11 月起担任银河臻优稳健配置混合型证券投资基金的基金经理，2023 年 3 月至 2024 年 6 月担任银河收益证券投资基金的基金经理，2023 年 3 月起担任银河银泰理财分红证券投资基金的基金经理，2023 年 12 月起担任银河高端装备混合型发起式证券投资基金的基金经理。	
何晶	本基金的基金经理	2023 年 9 月 6 日	-	15 年	<p>硕士研究生，15 年金融行业从业经历。曾任职于上海东证期货有限公司研究部，江海证券有限公司研究部、德邦基金管理有限公司投资研究部、恒越基金管理有限公司固定收益部，从事固定收益、数量化和大宗商品等研究及固定收益投资相关工作。2017 年 5 月加入银河基金管理有限公司，现担任固定收益部基金经理。2019 年 1 月至 2020 年 12 月任银河如意债券型证券投资基金基金经理，2019 年 1 月至 2023 年 4 月任银河睿利灵活配置混合型证券投资基金基金经理，2019 年 4 月起担任银河中债-1-3 年久期央企 20 债券指数证券投资基金基金经理，2019 年 9 月至 2020 年 9 月任银河君欣纯债债券型证券投资基金基金经理，2019 年 12 月起担任银河通利债券型证券投资基金 (LOF) 基金经理，2020 年 4 月至 2022 年 12 月担任银河久益回报 6 个月定期开放债券型证券投资基金基金经理，2020 年 8 月起任银河臻优稳健配置混合型证券投资基金基金经理，2021 年 8 月至 2023 年 7 月担任银河兴益一年定期开放债券型发起式证券投资基金基金经理，2022 年 6 月至 2022 年 11 月任银河旺利灵活配置混合型证券投资基金的基金经理，2022 年 6 月至 2024 年 5 月任银河嘉谊灵活配置混合型证券投资基金基金经理，2022 年 10 月起至 2024 年 1 月任银河季季盈 90 天滚动短债债券型证券投资基金基金经理，2023</p>

					年 3 月起担任银河泰利纯债债券型证券投资基金、银河丰利纯债债券型证券投资基金的基金经理，2023 年 3 月至 2023 年 5 月担任银河恒益混合型证券投资基金的基金经理，2023 年 9 月起担任银河久泰纯债债券型证券投资基金、银河君信灵活配置混合型证券投资基金基金经理，2024 年 9 月起担任银河景行 3 个月定期开放债券型发起式证券投资基金基金经理。
--	--	--	--	--	--

注：1、上表中的任职日期为公司作出决定之日。

2、证券从业年限按其从事证券相关行业的从业经历累计年限计算。

#### 4.1.1 期末兼任私募资产管理计划投资经理的基金经理同时管理的产品情况

姓名	产品类型	产品数量（只）	资产净值（元）	任职时间
石磊	公募基金	5	1,389,335,531.89	2019 年 4 月 22 日
	私募资产管理计划	1	1,355,110,538.13	2022 年 2 月 24 日
	其他组合	-	-	-
	合计	6	2,744,446,070.02	-

#### 4.2 管理人对报告期内本基金运作合规守信情况的说明

本报告期内，本基金管理人严格遵守《证券法》、《证券投资基金法》、《基金合同》和其他有关法律、法规的规定，本着“诚实信用、勤勉尽责、创新图强”的原则管理和运用基金资产，在合法合规的前提下谋求基金资产的保值和增值，努力实现基金份额持有人的利益，无损害基金份额持有人利益的行为，基金投资范围、投资比例及投资组合符合有关法规及基金合同的规定。

随业务的发展和规模的扩大，本基金管理人将继续秉承“诚信稳健、勤勉尽责、创新图强”的理念，严格遵守《证券法》、《证券投资基金法》等法律法规的规定，进一步加强风险管理和完善内部控制体系，为基金份额持有人谋求长期稳定的回报。

#### 4.3 公平交易专项说明

##### 4.3.1 公平交易制度的执行情况

本报告期内，公司旗下管理的所有投资组合严格执行相关法律法规及公司制度，在授权管理、研究分析、投资决策、交易执行、行为监控等方面对公平交易制度予以落实，确保公平对待不同投资组合。同时，公司针对不同投资组合的整体收益率差异以及分投资类别（股票、债券）



的收益率差异进行了分析。

针对同向交易部分，本报告期内，公司对旗下管理的所有投资组合（完全复制的指数基金除外），连续四个季度期间内、不同时间窗下（日内、3 日内、5 日内）公开竞价交易的证券进行了价差分析，并针对溢价金额、占优比情况及显著性检验结果进行了梳理和分析，未发现重大异常情况。

针对反向交易部分，公司对旗下不同投资组合临近日的反向交易（包括股票和债券）的交易时间、交易价格进行了梳理和分析，未发现重大异常情况。本报告期内，不存在所有投资组合参与的交易所公开竞价同日反向交易成交较少的单边成交量超过该证券当日成交量的 5% 的情况（完全复制的指数基金除外）。

对于以公司名义进行的一级市场申购等交易，由各投资组合经理均严格按照制度规定，事前确定好申购价格和数量，按照价格优先、比例分配的原则对获配额度进行分配。

#### 4.3.2 异常交易行为的专项说明

本报告期内，未发现本基金与其它投资组合之间有可能导致不公平交易和利益输送的异常交易。

#### 4.4 报告期内基金的投资策略和运作分析

2024 年三季度国内基本面整体延续了二季度的走势惯性，正如 9 月政治局会议指出的那样“我国经济的基本面及市场广阔、经济韧性强、潜力大等有利条件并未改变”，三季度我国制造业投资、出口增速依然保持在同比较高的水平，显示了我国作为制造业强国在全球产业链中不可或缺的重要作用。但也存在“一些新的情况和问题”，主要体现在内部需求较弱、生产动能减速、价格水平下行、企业盈利承压、财政支出偏慢等方面，对全年经济目标的完成形成了一定的挑战。但是政府也适时推出政策“组合拳”，强化宏观政策逆周期调节，加强了财政税收、货币金融、收入分配等统筹协调机制，为市场注入信心。海外方面，三季度美联储开启降息窗口，9 月首次降息幅度 50BP 超越预期，年内仍有 50-75BP 的下调预期。伴随着美联储降息预期提升，人民币贬值压力随之减小，为国内货币政策宽松创造更充足条件。

债市三季度表现较为震荡。7 月初受央行卖券配套操作落地等利空预期影响，债市收益率有所上行；三中全会召开后，央行为刺激内需下调 7 天逆回购利率至 1.70% 及超额投放 MLF，有效引导市场利率下行，债券收益率普遍走低。8 月在央行及监管操作影响下，国债交投活跃度明显回落，8 月下旬长端利率和信用出现深度调整。9 月债市波动加剧，受美联储降息影响，国内降息预期带动债市收益率一路下行，10Y 和 30Y 突破前低下行至 2.0381% 和 2.1400%。9 月 24 日国

新办新闻发布会上央行官宣包括降准、降息、降房地产存贷利率、创新工具支持权益市场等一系列重磅政策，随后 9 月 26 日政治局会议超预期释放政策信号，债市出现恐慌急跌，10Y 和 30Y 最高上行至 2.2534%和 2.4350%。整体来看，债市面临阶段性调整压力，10 月重点关注财政发力是否超预期。

2024 年三季度，权益市场在多重利好因素的推动下，整体表现积极，上证指数综合录得区间 11.4%涨幅，恒生指数录得区间 18.93%涨幅。三季度中证转债指数上涨 0.58%，成交额 3.28 万亿元，环比上升 45.78%。开年以来中证转债指数累计收益率 0.51%，同期万得全 A 累计收益率 8.25%，9 月底的大幅反弹中，转债走势相对较弱。截至 9 月 30 日，可转债全市场算术平均转股溢价率 47.51%，环比上季度下降 26.38pct。主要是 9 月最后一周大幅收回的，转债市场 2020 年起的估值历史分位数目前为 18.61%，季度环比下跌 20.21%，转债内生估值持续大幅压缩。全市场 YTM 均值-3.07%，环比上季度下跌 2.48pct。YTM 大于 1.5%的深度债性品种减少 18 个。三季度强赎退市转债 6 个，环比减少 9 个。2024 年 3 季度新发行转债 18 只，环比增加 15 只。

本运作期内，本基金积极调整债券和股票仓位。

#### 4.5 报告期内基金的业绩表现

截至本报告期末银河君信混合 A 的基金份额净值为 1.2361 元，本报告期基金份额净值增长率为 3.30%，同期业绩比较基准收益率为 8.66%；截至本报告期末银河君信混合 C 的基金份额净值为 1.2102 元，本报告期基金份额净值增长率为 3.17%，同期业绩比较基准收益率为 8.66%；截至本报告期末银河君信混合 I 的基金份额净值为 1.1117 元，本报告期基金份额净值增长率为 3.31%，同期业绩比较基准收益率为 8.66%。

#### 4.6 报告期内基金持有人数或基金资产净值预警说明

本基金本报告期内已连续 60 个工作日出现基金资产净值低于五千万元的情形，我司已将该基金情况向监管部门报告并提出解决方案，目前我司正积极加强营销，力争扩大本基金规模。自 2024 年 8 月 30 日起，本基金所产生的信息披露费用、审计费、基金份额持有人大会费、银行间账户维护费等各类固定费用，不再从基金资产中列支，由基金管理人承担。

## §5 投资组合报告

### 5.1 报告期末基金资产组合情况

序号	项目	金额（元）	占基金总资产的比例（%）
1	权益投资	-	-

	其中：股票	-	-
2	基金投资	-	-
3	固定收益投资	12,660,077.00	64.93
	其中：债券	12,660,077.00	64.93
	资产支持证券	-	-
4	贵金属投资	-	-
5	金融衍生品投资	-	-
6	买入返售金融资产	2,996,536.44	15.37
	其中：买断式回购的买入返售金融资产	-	-
7	银行存款和结算备付金合计	1,877,375.77	9.63
8	其他资产	1,965,151.61	10.08
9	合计	19,499,140.82	100.00

## 5.2 报告期末按行业分类的股票投资组合

### 5.2.1 报告期末按行业分类的境内股票投资组合

本基金本报告期末未持有股票。

### 5.2.2 报告期末按行业分类的港股通投资股票投资组合

本基金本报告期末未持有港股通股票。

## 5.3 期末按公允价值占基金资产净值比例大小排序的股票投资明细

### 5.3.1 报告期末按公允价值占基金资产净值比例大小排序的前十名股票投资明细

本基金本报告期末未持有股票。

## 5.4 报告期末按债券品种分类的债券投资组合

序号	债券品种	公允价值（元）	占基金资产净值比例（%）
1	国家债券	3,649,587.94	20.30
2	央行票据	-	-
3	金融债券	-	-
	其中：政策性金融债	-	-
4	企业债券	-	-
5	企业短期融资券	-	-
6	中期票据	-	-
7	可转债（可交换债）	9,010,489.06	50.13
8	同业存单	-	-
9	其他	-	-
10	合计	12,660,077.00	70.43

## 5.5 报告期末按公允价值占基金资产净值比例大小排序的前五名债券投资明细

序号	债券代码	债券名称	数量（张）	公允价值（元）	占基金资产净值比例（%）
----	------	------	-------	---------	--------------

1	019706	23 国债 13	26,000	2,624,486.30	14.60
2	019750	24 特国 04	10,000	1,025,101.64	5.70
3	123208	孩王转债	7,000	898,769.32	5.00
4	123059	银信转债	6,000	794,384.38	4.42
5	118030	睿创转债	6,190	736,432.78	4.10

## 5.6 报告期末按公允价值占基金资产净值比例大小排序的前十名资产支持证券投资 明细

本基金本报告期末未持有资产支持证券。

## 5.7 报告期末按公允价值占基金资产净值比例大小排序的前五名贵金属投资明细

本基金本报告期末未持有贵金属。

## 5.8 报告期末按公允价值占基金资产净值比例大小排序的前五名权证投资明细

本基金本报告期末未持有权证。

## 5.9 报告期末本基金投资的股指期货交易情况说明

### 5.9.1 报告期末本基金投资的股指期货持仓和损益明细

本基金本报告期末未持有股指期货。

### 5.9.2 本基金投资股指期货的投资政策

本基金本报告期末未持有股指期货。

## 5.10 报告期末本基金投资的国债期货交易情况说明

### 5.10.1 本期国债期货投资政策

本基金未投资国债期货。

### 5.10.2 报告期末本基金投资的国债期货持仓和损益明细

本基金未投资国债期货。

### 5.10.3 本期国债期货投资评价

本基金未投资国债期货。

## 5.11 投资组合报告附注

### 5.11.1 本基金投资的前十名证券的发行主体本期是否出现被监管部门立案调查，或在报告编制日前一年内受到公开谴责、处罚的情形

报告期内本基金投资的前十名证券的发行主体没有出现被监管部门立案调查或在报告编制日

前一年内受到公开谴责、处罚的情形。

### 5.11.2 基金投资的前十名股票是否超出基金合同规定的备选股票库

报告期内本基金投资的前十名股票中没有在基金合同规定备选股票库之外的股票。

### 5.11.3 其他资产构成

序号	名称	金额（元）
1	存出保证金	21,019.58
2	应收证券清算款	1,941,327.83
3	应收股利	-
4	应收利息	-
5	应收申购款	2,804.20
6	其他应收款	-
7	其他	-
8	合计	1,965,151.61

### 5.11.4 报告期末持有的处于转股期的可转换债券明细

序号	债券代码	债券名称	公允价值（元）	占基金资产净值比例（%）
1	123208	孩王转债	898,769.32	5.00
2	123059	银信转债	794,384.38	4.42
3	118030	睿创转债	736,432.78	4.10
4	127089	晶澳转债	712,766.03	3.97
5	118013	道通转债	706,897.81	3.93
6	127104	姚记转债	565,424.94	3.15
7	113634	珀莱转债	470,193.36	2.62
8	128101	联创转债	445,180.38	2.48
9	123056	雪榕转债	397,161.72	2.21
10	123076	强力转债	373,576.28	2.08
11	113651	松霖转债	360,274.20	2.00
12	128049	华源转债	359,872.40	2.00
13	123039	开润转债	358,809.11	2.00
14	113606	荣泰转债	358,347.25	1.99
15	127083	山路转债	357,379.91	1.99
16	128097	奥佳转债	355,943.88	1.98
17	113584	家悦转债	355,394.48	1.98
18	123157	科蓝转债	5,039.84	0.03

### 5.11.5 报告期末前十名股票中存在流通受限情况的说明

本基金本报告期末前十名股票中不存在流通受限的情况。

### 5.11.6 投资组合报告附注的其他文字描述部分

因四舍五入原因，投资组合报告中市值占净值比例的分项之和与合计可能存在尾差。

## §6 开放式基金份额变动

单位：份

项目	银河君信混合 A	银河君信混合 C	银河君信混合 I
报告期期初基金份额总额	5,306,926.35	9,117,339.81	22,160,834.54
报告期期间基金总申购份额	8,030.52	54,736.99	-
减：报告期期间基金总赎回份额	1,883,749.02	1,150,097.05	18,540,000.00
报告期期间基金拆分变动份额（份额减少以“-”填列）	-	-	-
报告期期末基金份额总额	3,431,207.85	8,021,979.75	3,620,834.54

注：总申购份额含红利再投、转换入份额，总赎回份额含转换出份额。

## §7 基金管理人运用固有资金投资本基金情况

### 7.1 基金管理人持有本基金份额变动情况

本报告期基金管理人未运用固有资金投资本基金。

### 7.2 基金管理人运用固有资金投资本基金交易明细

本报告期基金管理人未发生运用固有资金投资本基金的交易。

## §8 影响投资者决策的其他重要信息

### 8.1 报告期内单一投资者持有基金份额比例达到或超过 20%的情况

投资者类别	报告期内持有基金份额变化情况				报告期末持有基金情况		
	序号	持有基金份额比例达到或者超过 20%的时间区间	期初份额	申购份额	赎回份额	持有份额	份额占比 (%)
机构	1	20240701-20240930	22,160,834.54	-	18,540,000.00	3,620,834.54	24.02

#### 产品特有风险

本基金在报告期内存在单一投资者持有基金份额比例达到或者超过基金总份额 20%的情形，在市场流动性不足的情况下，如遇投资者巨额赎回或集中赎回，基金管理人可能无法以合理的价格及时变现基金资产，有可能对基金净值产生一定的影响，甚至可能引发基金的流动性风险。

### 8.2 影响投资者决策的其他重要信息

无。

## §9 备查文件目录

### 9.1 备查文件目录

- 1、中国证监会批准设立银河君信灵活配置混合型证券投资基金的文件
- 2、《银河君信灵活配置混合型证券投资基金基金合同》
- 3、《银河君信灵活配置混合型证券投资基金托管协议》
- 4、中国证监会批准设立银河基金管理有限公司的文件
- 5、银河君信灵活配置混合型证券投资基金财务报表及报表附注
- 6、报告期内在指定报刊上披露的各项公告

### 9.2 存放地点

中国（上海）自由贸易试验区富城路 99 号 21-22 层

### 9.3 查阅方式

投资者对本报告书如有疑问，可咨询本基金管理人银河基金管理有限公司。

咨询电话：(021) 38568888 / 400-820-0860

公司网址：<http://www.cgf.cn>

银河基金管理有限公司

2024 年 10 月 24 日