

南方皓元短债债券型证券投资基金

2024 年第 3 季度报告

2024 年 09 月 30 日

基金管理人：南方基金管理股份有限公司

基金托管人：中国农业银行股份有限公司

送出日期：2024 年 10 月 25 日

§ 1 重要提示

基金管理人的董事会及董事保证本报告所载资料不存在虚假记载、误导性陈述或重大遗漏，并对其内容的真实性、准确性和完整性承担个别及连带责任。

基金托管人中国农业银行股份有限公司根据本基金合同规定，于 2024 年 10 月 23 日复核了本报告中的财务指标、净值表现和投资组合报告等内容，保证复核内容不存在虚假记载、误导性陈述或者重大遗漏。

基金管理人承诺以诚实信用、勤勉尽责的原则管理和运用基金资产，但不保证基金一定盈利。

基金的过往业绩并不代表其未来表现。投资有风险，投资者在作出投资决策前应仔细阅读本基金的招募说明书。

本报告中财务资料未经审计。

本报告期自 2024 年 7 月 1 日起至 9 月 30 日止。

§ 2 基金产品概况

基金简称	南方皓元短债债券		
基金主代码	008122		
交易代码	008122		
基金运作方式	契约型开放式		
基金合同生效日	2019 年 11 月 28 日		
报告期末基金份额总额	1,276,340,351.52 份		
投资目标	本基金在严格控制风险和保持较高流动性的前提下，重点投资短期债券，力争获得长期稳定的投资收益。		
投资策略	本基金将重点投资信用类债券，以提高组合收益能力。资产支持证券投资关键在于对基础资产质量及未来现金流的分析，本基金将在国内资产证券化产品具体政策框架下，采用基本面分析和数量化模型相结合，对个券进行风险分析和价值评估后进行投资。本基金将严格控制资产支持证券的总体投资规模并进行分散投资，以降低流动性风险。主要投资策略包括：1、信用债投资策略；2、收益率曲线策略；3、放大策略；4、资产支持证券投资策略。		
业绩比较基准	中债短融总指数收益率		
风险收益特征	本基金为债券型基金，一般而言，其长期平均风险和预期收益率低于股票型基金、混合型基金，高于货币市场基金。		
基金管理人	南方基金管理股份有限公司		
基金托管人	中国农业银行股份有限公司		
下属分级基金的基金简称	南方皓元短债债券 A	南方皓元短债债券 C	南方皓元短债债券 D

下属分级基金的交易代码	008122	008123	021837
报告期末下属分级基金的份额总额	865,452,599.55 份	287,468,751.46 份	123,419,000.51 份

§ 3 主要财务指标和基金净值表现

3.1 主要财务指标

单位：人民币元

主要财务指标	报告期（2024 年 7 月 1 日—2024 年 9 月 30 日）		
	南方皓元短债债券 A	南方皓元短债债券 C	南方皓元短债债券 D
1. 本期已实现收益	6,647,990.60	2,130,128.02	56,831.83
2. 本期利润	2,750,629.39	806,437.24	-216,231.52
3. 加权平均基金份额本期利润	0.0030	0.0025	-0.0257
4. 期末基金资产净值	965,819,688.84	316,462,636.03	137,714,269.78
5. 期末基金份额净值	1.1160	1.1009	1.1158

注：1、基金业绩指标不包括持有人认（申）购或交易基金的各项费用，计入费用后实际收益水平要低于所列数字；

2、本期已实现收益指基金本期利息收入、投资收益、其他收入（不含公允价值变动收益）扣除相关费用和信用减值损失后的余额，本期利润为本期已实现收益加上本期公允价值变动收益。

3.2 基金净值表现

3.2.1 本报告期基金份额净值增长率及其与同期业绩比较基准收益率的比较

南方皓元短债债券 A

阶段	份额净值增长率①	份额净值增长率标准差②	业绩比较基准收益率③	业绩比较基准收益率标准差④	①-③	②-④
过去三个月	0.27%	0.03%	0.47%	0.01%	-0.20%	0.02%
过去六个月	1.11%	0.02%	1.14%	0.01%	-0.03%	0.01%
过去一年	2.72%	0.02%	2.80%	0.01%	-0.08%	0.01%
过去三年	8.04%	0.02%	9.29%	0.01%	-1.25%	0.01%
自基金合同生效起至今	14.75%	0.02%	15.94%	0.01%	-1.19%	0.01%

南方皓元短债债券 C

阶段	份额净值增长率①	份额净值增长率标准差②	业绩比较基准收益率③	业绩比较基准收益率标准差④	①-③	②-④
----	----------	-------------	------------	---------------	-----	-----

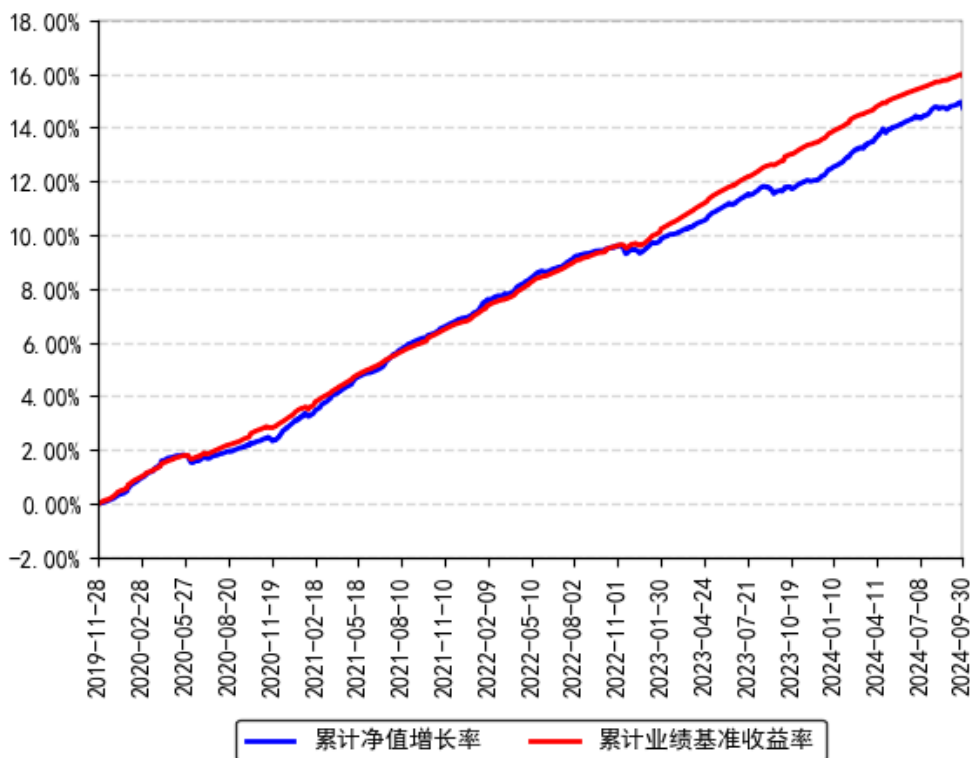
过去三个月	0.23%	0.03%	0.47%	0.01%	-0.24%	0.02%
过去六个月	1.02%	0.02%	1.14%	0.01%	-0.12%	0.01%
过去一年	2.51%	0.02%	2.80%	0.01%	-0.29%	0.01%
过去三年	7.40%	0.02%	9.29%	0.01%	-1.89%	0.01%
自基金合同生效起至今	13.23%	0.02%	15.94%	0.01%	-2.71%	0.01%

南方皓元短债债券 D

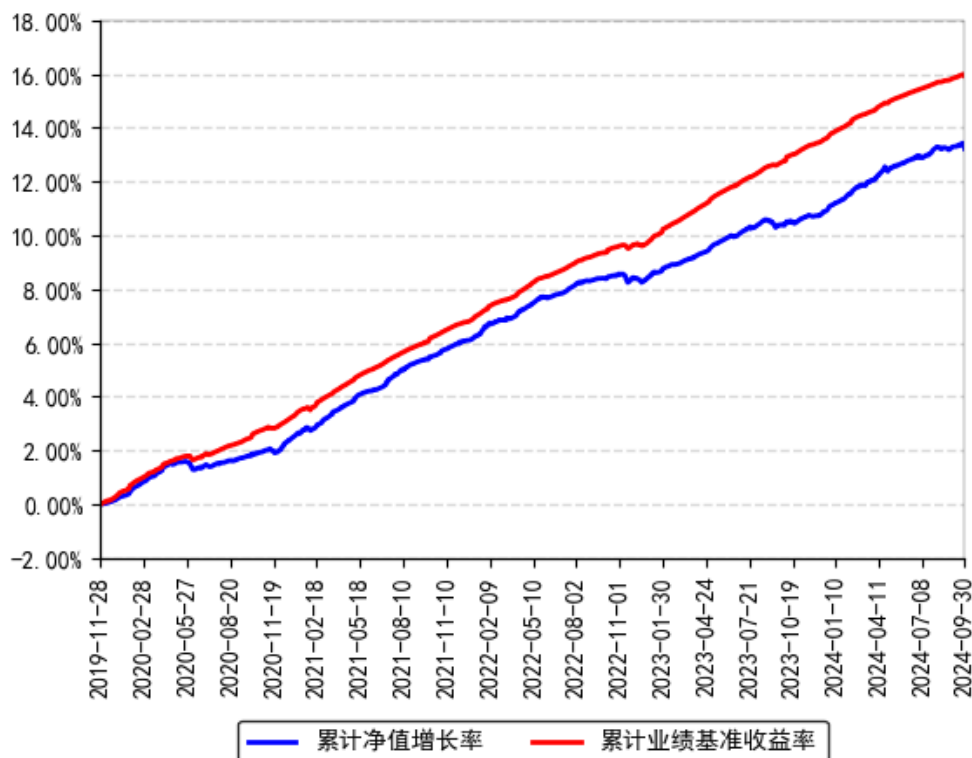
阶段	份额净值增长率①	份额净值增长率标准差②	业绩比较基准收益率③	业绩比较基准收益率标准差④	①-③	②-④
自基金合同生效起至今	0.29%	0.02%	0.42%	0.01%	-0.13%	0.01%

3.2.2 自基金合同生效以来基金份额累计净值增长率变动及其与同期业绩比较基准收益率变动的比较

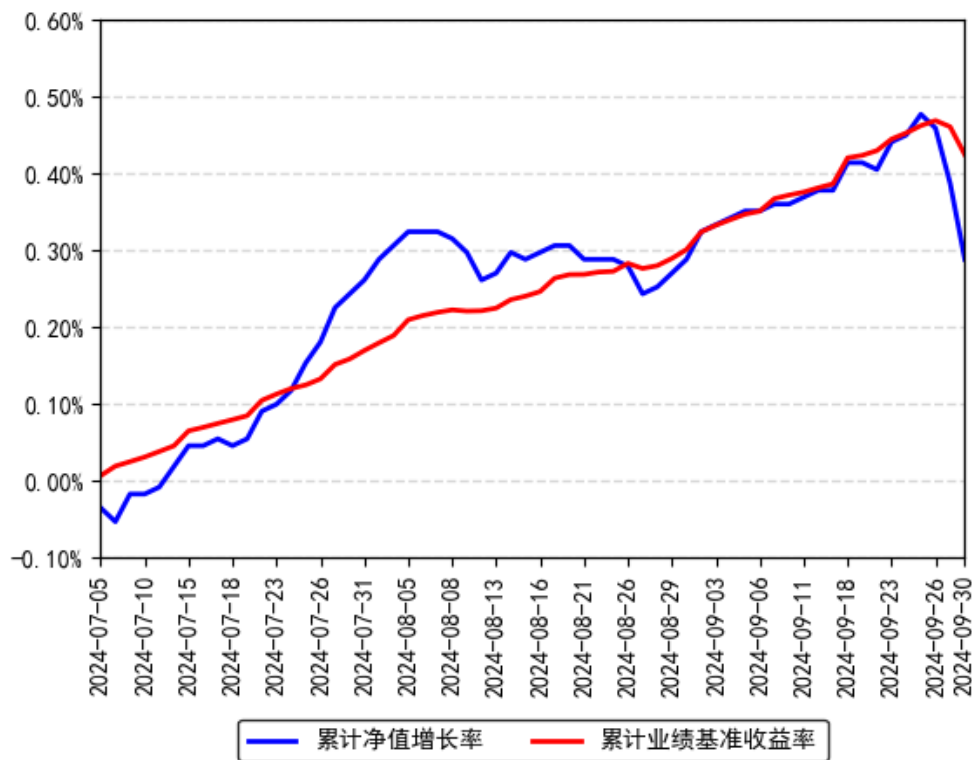
南方皓元短债债券A累计净值增长率与同期业绩比较基准收益率的历史走势对比图



南方皓元短债债券C累计净值增长率与同期业绩比较基准收益率的历史走势对比图



南方皓元短债债券D累计净值增长率与同期业绩比较基准收益率的历史走势对比图



注：本基金从 2024 年 7 月 4 日起新增 D 类份额，D 类份额自 2024 年 7 月 5 日起存续。

§ 4 管理人报告

4.1 基金经理（或基金经理小组）简介

姓名	职务	任本基金的基金经理期限		证券从业年限	说明
		任职日期	离任日期		
刘骥	本基金基金经理	2021 年 2 月 26 日	-	11 年	香港大学经济学硕士，具有基金从业资格。2012 年 10 月加入南方基金固定收益部，历任信用研究分析师、信用研究分析小组组长。2016 年 11 月 28 日至 2019 年 3 月 15 日，任南方多利、南方金利的基金经理助理。2019 年 3 月 15 日至 2019 年 12 月 21 日，任南方睿见混合基金经理；2021 年 6 月 18 日至 2023 年 5 月 26 日，任南方骏元中短利率债基金经理；2020 年 9 月 25 日至 2024 年 3 月 25 日，任南方创利基金经理；2022 年 4 月 15 日至 2024 年 3 月 25 日，任南方昭元债券基金经理；2019 年 3 月 15 日至今，任南方宏元基金经理；2019 年 4 月 10 日至今，任南方华元基金经理；2021 年 2 月 26 日至今，任南方赢元、南方皓元短债基金经理；2021 年 4 月 9 日至今，任南方鑫利基金经理；2021 年 6 月 9 日至今，任南方景元中高等级信用债债券基金经理；2022 年 7 月 22 日至今，任南方通利基金经理；2024 年 6 月 19 日至今，任南方贺元利率债、南方定利一年定开债券基金经理。

注：1、本基金首任基金经理的任职日期为本基金合同生效日，后任基金经理的任职日期以及历任基金经理的离任日期为公司相关会议作出决定的公告（生效）日期；

2、证券从业年限计算标准遵从中国证监会《证券投资基金经营机构董事、监事、高级管理人员及从业人员监督管理办法》中关于证券投资基金从业人员范围的相关规定。

4.2 管理人对报告期内本基金运作合规守信情况的说明

本报告期内，本基金管理人严格遵守《中华人民共和国证券投资基金法》等有关法律法规、中国证监会和本基金基金合同的规定，本着诚实信用、勤勉尽责的原则管理和运用基金资产，在严格控制风险的基础上，为基金份额持有人谋求利益。本报告期内，本基金运作整

体合法合规，没有损害基金份额持有人利益。基金的投资范围、投资比例及投资组合符合有关法律、法规及基金合同的规定。

4.3 公平交易专项说明

4.3.1 公平交易制度的执行情况

本报告期内，本基金管理人严格执行《证券投资基金管理公司公平交易制度指导意见》，完善相应制度及流程，通过系统和人工等各种方式在各业务环节严格控制交易公平执行，公平对待旗下管理的所有基金和投资组合。

4.3.2 异常交易行为的专项说明

本基金于本报告期内不存在异常交易行为。本报告期内基金管理人管理的所有投资组合参与的交易所公开竞价同日反向交易成交较少的单边交易量超过该证券当日成交量的 5% 的交易次数为 11 次，是由于指数投资组合的投资策略导致。

4.4 报告期内基金投资策略和运作分析

1-8 月，经济数据呈弱复苏，工业增加值增 5.8%，固投增 3.4%（房地产降 10.2%，制造业增 9.1%，基建增 7.9%），消费增 3.4%，CPI 温和增 0.2%，PPI 降 1.9%，金融数据疲软，M2 增 6.3%，信贷增长弱。美联储降息 50bp，预期再降，中国降准降息，流动性充裕，美元指数下跌，人民币汇率升值。市场利率债收益率下行，信用债上行，国债曲线陡峭化，国开债强于信用债，AAA 优于 AA。整体经济弱复苏，政策宽松，市场偏好安全资产。

组合运作层面，我们保持了稳健的操作风格，并积极把握波段机会。

展望后市，国内经济延续回升向好态势，但有效需求不足，经济运行出现分化。稳增长、稳地产、促开放的政策继续加码，推动经济运行持续好转，预计已经确定的政策举措将会加快落实，积极的财政政策和稳健的货币政策也会继续实施。利率债策略方面，收益率短期可能有所波动，但目前流动性水平依然较为充裕，配置需求仍在，同时利率曲线较为平坦，短端利率债有一定配置价值，长端利率债仍以交易价值为主。信用债策略方面，以中高等级信用债配置为主，严防信用风险。

4.5 报告期内基金的业绩表现

截至报告期末，本基金 A 份额净值为 1.1160 元，报告期内，份额净值增长率为 0.27%，同期业绩基准增长率为 0.47%；本基金 C 份额净值为 1.1009 元，报告期内，份额净值增长率为 0.23%，同期业绩基准增长率为 0.47%；本基金 D 份额净值为 1.1158 元，报告期内，份额净值增长率为 0.29%，同期业绩基准增长率为 0.42%。

4.6 报告期内基金持有人数或基金资产净值预警说明

报告期内,本基金未出现连续二十个交易日基金份额持有人数量不满二百人或者基金资产净值低于五千万元的情形。

§ 5 投资组合报告

5.1 报告期末基金资产组合情况

序号	项目	金额(元)	占基金总资产的比例(%)
1	权益投资	-	-
	其中:股票	-	-
2	基金投资	-	-
3	固定收益投资	1,601,435,228.13	99.80
	其中:债券	1,601,435,228.13	99.80
	资产支持证券	-	-
4	贵金属投资	-	-
5	金融衍生品投资	-	-
6	买入返售金融资产	-	-
	其中:买断式回购的买入返售金融资产	-	-
7	银行存款和结算备付金合计	2,424,373.41	0.15
8	其他资产	840,408.55	0.05
9	合计	1,604,700,010.09	100.00

5.2 报告期末按行业分类的股票投资组合

5.2.1 报告期末按行业分类的境内股票投资组合

本基金本报告期末未持有境内股票。

5.2.2 报告期末按行业分类的港股通投资股票投资组合

本基金本报告期末未持有港股通投资股票。

5.3 期末按公允价值占基金资产净值比例大小排序的股票投资明细

5.3.1 报告期末按公允价值占基金资产净值比例大小排序的前十名股票投资明细

本基金本报告期末未持有股票。

5.4 报告期末按债券品种分类的债券投资组合

金额单位:人民币元

序号	债券品种	公允价值（元）	占基金资产净值比例（%）
1	国家债券	21,145,163.04	1.49
2	央行票据	-	-
3	金融债券	497,147,742.32	35.01
	其中：政策性金融债	78,186,723.75	5.51
4	企业债券	163,541,623.02	11.52
5	企业短期融资券	82,384,438.25	5.80
6	中期票据	837,216,261.50	58.96
7	可转债（可交换债）	-	-
8	同业存单	-	-
9	其他	-	-
10	合计	1,601,435,228.13	112.78

5.5 报告期末按公允价值占基金资产净值比例大小排名的前五名债券投资明细

金额单位：人民币元

序号	债券代码	债券名称	数量（张）	公允价值（元）	占基金资产净值比例（%）
1	240421	24 农发 21	680,000	68,074,893.15	4.79
2	2220022	22 贵州银行绿色债	600,000	61,405,255.89	4.32
3	102280679	22 鲁能源 MTN003A(可持续 挂钩)	600,000	61,382,909.59	4.32
4	2080116	20 兖矿债 01	600,000	61,301,924.38	4.32
5	102102326	21 济南城建 MTN001	500,000	51,498,519.13	3.63

5.6 报告期末按公允价值占基金资产净值比例大小排名的前十名资产支持证券投资明细

本基金本报告期末未持有资产支持证券。

5.7 报告期末按公允价值占基金资产净值比例大小排序的前五名贵金属投资明细

本基金本报告期末未持有贵金属。

5.8 报告期末按公允价值占基金资产净值比例大小排名的前五名权证投资明细

本基金本报告期末未持有权证。

5.9 报告期末本基金投资的股指期货交易情况说明

5.9.1 报告期末本基金投资的股指期货持仓和损益明细

无。

5.9.2 本基金投资股指期货的投资政策

无。

5.10 报告期末本基金投资的国债期货交易情况说明

5.10.1 本期国债期货投资政策

无。

5.10.2 报告期末本基金投资的国债期货持仓和损益明细

无。

5.10.3 本期国债期货投资评价

无。

5.11 投资组合报告附注

5.11.1 声明本基金投资的前十名证券的发行主体本期是否出现被监管部门立案调查，或在报告编制日前一年内受到公开谴责、处罚的情形。如是，还应对相关证券的投资决策程序做出说明

本基金投资的前十名证券的发行主体中，招商银行股份有限公司在报告编制日前一年内曾受到国家金融监督管理总局深圳监管局、国家金融监督管理总局的处罚；中信银行股份有限公司在报告编制日前一年内曾受到国家金融监督管理总局的处罚。除上述证券的发行主体外，本基金投资的前十名证券的发行主体本期未有被监管部门立案调查，不存在报告编制日前一年内受到公开谴责、处罚的情形。

对上述证券的投资决策程序的说明：本基金投资上述证券的投资决策程序符合相关法律法规和公司制度的要求。

5.11.2 声明基金投资的前十名股票是否超出基金合同规定的备选股票库。如是，还应对相关股票的投资决策程序做出说明

根据基金合同规定，本基金的投资范围不包括股票。

5.11.3 其他资产构成

单位：人民币元

序号	名称	金额（元）
1	存出保证金	7,527.54
2	应收证券清算款	-
3	应收股利	-
4	应收利息	-

5	应收申购款	832,881.01
6	其他应收款	-
7	待摊费用	-
8	其他	-
9	合计	840,408.55

5.11.4 报告期末持有的处于转股期的可转换债券明细

本基金本报告期末未持有处于转股期的可转换债券。

5.11.5 报告期末前十名股票中存在流通受限情况的说明

本基金本报告期末未持有股票。

§ 6 开放式基金份额变动

单位：份

项目	南方皓元短债债券 A	南方皓元短债债券 C	南方皓元短债债券 D
报告期期初基金份额总额	1,021,765,440.10	392,363,474.76	-
报告期期间基金总申购份额	187,618,534.12	48,349,142.78	128,440,820.66
减：报告期期间基金总赎回份额	343,931,374.67	153,243,866.08	5,021,820.15
报告期期间基金拆分变动份额（份额减少以“-”填列）	-	-	-
报告期期末基金份额总额	865,452,599.55	287,468,751.46	123,419,000.51

§ 7 基金管理人运用固有资金投资本基金情况

7.1 基金管理人持有本基金份额变动情况

本报告期末，基金管理人未持有本基金份额。

7.2 基金管理人运用固有资金投资本基金交易明细

本报告期内，基金管理人不存在申购、赎回或买卖本基金的情况。

§ 8 影响投资者决策的其他重要信息

8.1 报告期内单一投资者持有基金份额比例达到或超过 20%的情况

投资者类别	报告期内持有基金份额变化情况					报告期末持有基金情况	
	序号	持有基金份额比例达到或者超过 20% 的时间区间	期初份额	申购份额	赎回份额	持有份额	份额占比
机构	1	20240926-20240930	208,504,510.75	178,953,126.71	116,237,487.31	271,220,150.15	21.25%

产品特有风险

本基金存在持有基金份额超过 20% 的基金份额持有人，在特定赎回比例及市场条件下，若基金管理人未能以合理价格及时变现基金资产，将会导致流动性风险和基金净值波动风险。

注：申购份额包含红利再投资和份额折算。

8.2 影响投资者决策的其他重要信息

无。

§ 9 备查文件目录

9.1 备查文件目录

- 1、《南方皓元短债债券型证券投资基金基金合同》；
- 2、《南方皓元短债债券型证券投资基金托管协议》；
- 3、南方皓元短债债券型证券投资基金 2024 年 3 季度报告原文。

9.2 存放地点

深圳市福田区莲花街道益田路 5999 号基金大厦 32-42 楼。

9.3 查阅方式

网站：<http://www.nffund.com>