

中欧琪和灵活配置混合型证券投资基金 2024 年第 3 季度报告

2024 年 9 月 30 日

基金管理人：中欧基金管理有限公司

基金托管人：中国工商银行股份有限公司

报告送出日期：2024 年 10 月 25 日

§ 1 重要提示

基金管理人的董事会及董事保证本报告所载资料不存在虚假记载、误导性陈述或重大遗漏，并对其内容的真实性、准确性和完整性承担个别及连带责任。

基金托管人中国工商银行股份有限公司根据本基金合同规定，于 2024 年 10 月 24 日复核了本报告中的财务指标、净值表现和投资组合报告等内容，保证复核内容不存在虚假记载、误导性陈述或者重大遗漏。

基金管理人承诺以诚实信用、勤勉尽责的原则管理和运用基金资产，但不保证基金一定盈利。

基金的过往业绩并不代表其未来表现。投资有风险，投资者在作出投资决策前应仔细阅读本基金的招募说明书。

本报告中财务资料未经审计。

本报告期自 2024 年 07 月 01 日起至 2024 年 09 月 30 日止。

§ 2 基金产品概况

基金简称	中欧琪和灵活配置混合		
基金主代码	001164		
基金运作方式	契约型开放式		
基金合同生效日	2015 年 4 月 7 日		
报告期末基金份额总额	513,697,812.46 份		
投资目标	在有效控制投资组合风险的前提下，通过积极主动的资产配置，力争获得超越业绩比较基准的收益。		
投资策略	本基金运用自上而下和自下而上相结合的方法进行大类资产配置，强调通过自上而下的宏观分析与自下而上的市场趋势分析有机结合进行前瞻性的决策。综合考虑本基金的投资目标、市场发展趋势、风险控制要求等因素，制定本基金资产的大类资产配置比例。		
业绩比较基准	金融机构人民币三年期定期存款基准利率（税后）		
风险收益特征	本基金为混合型基金，其预期收益及预期风险水平高于债券型基金和货币市场基金，但低于股票型基金，属于中等预期收益和预期风险水平的投资品种。		
基金管理人	中欧基金管理有限公司		
基金托管人	中国工商银行股份有限公司		
下属分级基金的基金简称	中欧琪和灵活配置混合 A	中欧琪和灵活配置混合 C	中欧琪和灵活配置混合 E
下属分级基金的交易代码	001164	001165	018448
报告期末下属分级基金的份额总额	254,373,320.32 份	259,245,788.58 份	78,703.56 份

§ 3 主要财务指标和基金净值表现

3.1 主要财务指标

单位：人民币元

主要财务指标	报告期（2024 年 7 月 1 日-2024 年 9 月 30 日）		
	中欧琪和灵活配置混合 A	中欧琪和灵活配置混合 C	中欧琪和灵活配置混合 E
1. 本期已实现收益	4,117,233.62	5,474,174.33	1,181.06
2. 本期利润	2,583,630.65	2,411,792.28	799.30
3. 加权平均基金份额本期利润	0.0095	0.0055	0.0102
4. 期末基金资产净值	329,874,062.66	326,153,815.27	102,038.15
5. 期末基金份额净值	1.2968	1.2581	1.2965

注：1. 本期已实现收益指基金本期利息收入、投资收益、其他收入（不含公允价值变动收益）扣除相关费用和信用减值损失后的余额，本期利润为本期已实现收益加上本期公允价值变动收益。

2. 上述基金业绩指标不包括持有人认购或交易基金的各项费用，计入费用后实际收益水平要低于所列数字。

3.2 基金净值表现

3.2.1 基金份额净值增长率及其与同期业绩比较基准收益率的比较

中欧琪和灵活配置混合 A

阶段	净值增长率①	净值增长率标准差②	业绩比较基准收益率③	业绩比较基准收益率标准差④	①-③	②-④
过去三个月	0.78%	0.09%	0.69%	0.01%	0.09%	0.08%
过去六个月	2.23%	0.11%	1.37%	0.01%	0.86%	0.10%
过去一年	2.73%	0.13%	2.75%	0.01%	-0.02%	0.12%
过去三年	4.99%	0.14%	8.25%	0.01%	-3.26%	0.13%
过去五年	22.41%	0.15%	13.75%	0.01%	8.66%	0.14%
自基金合同生效起至今	57.82%	0.14%	26.40%	0.01%	31.42%	0.13%

中欧琪和灵活配置混合 C

阶段	净值增长率①	净值增长率标准差②	业绩比较基准收益率③	业绩比较基准收益率标准差④	①-③	②-④
----	--------	-----------	------------	---------------	-----	-----

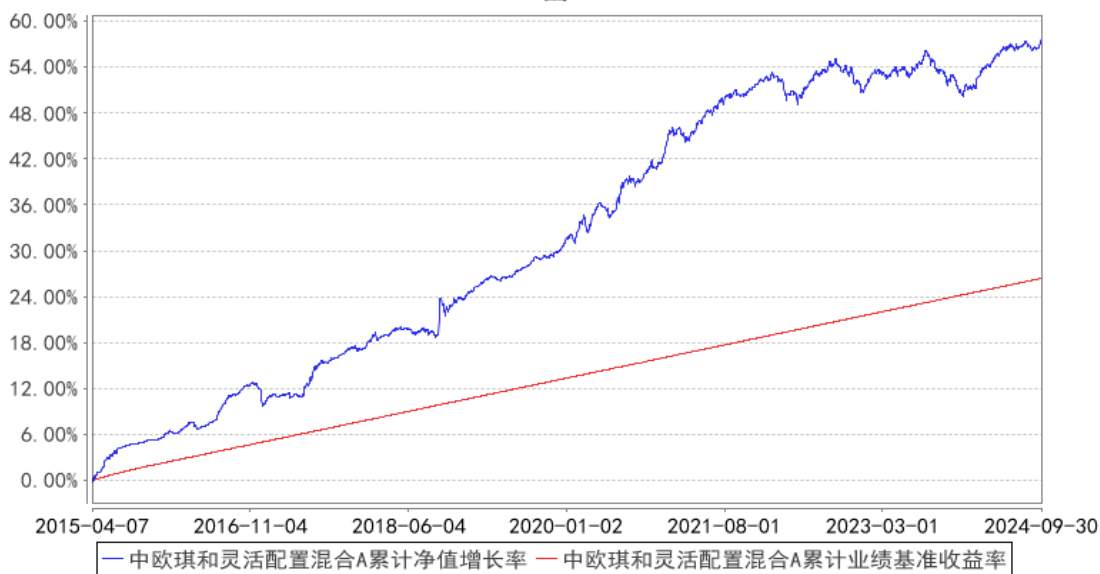
过去三个月	0.66%	0.09%	0.69%	0.01%	-0.03%	0.08%
过去六个月	1.97%	0.11%	1.37%	0.01%	0.60%	0.10%
过去一年	2.22%	0.13%	2.75%	0.01%	-0.53%	0.12%
过去三年	3.43%	0.14%	8.25%	0.01%	-4.82%	0.13%
过去五年	19.36%	0.15%	13.75%	0.01%	5.61%	0.14%
自基金合同生效起至今	41.97%	0.13%	26.40%	0.01%	15.57%	0.12%

中欧琪和灵活配置混合 E

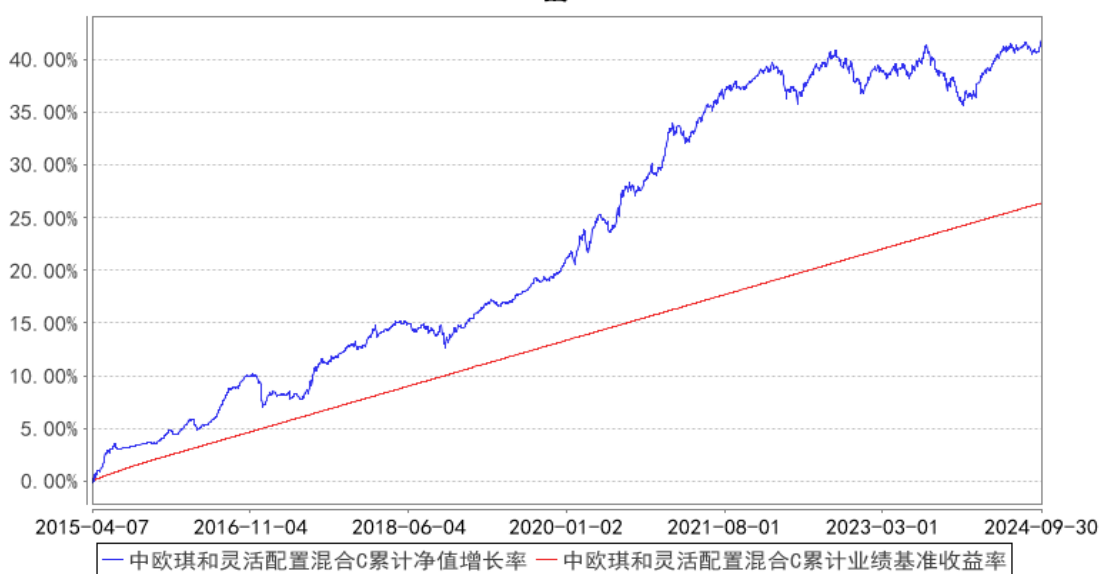
阶段	净值增长率①	净值增长率标准差②	业绩比较基准收益率③	业绩比较基准收益率标准差④	①-③	②-④
过去三个月	0.79%	0.09%	0.69%	0.01%	0.10%	0.08%
过去六个月	2.23%	0.11%	1.37%	0.01%	0.86%	0.10%
过去一年	2.73%	0.13%	2.75%	0.01%	-0.02%	0.12%
自基金份额起始运作日至今	2.78%	0.14%	3.87%	0.01%	-1.09%	0.13%

3.2.2 自基金合同生效以来基金累计净值增长率变动及其与同期业绩比较基准收益率变动的比较

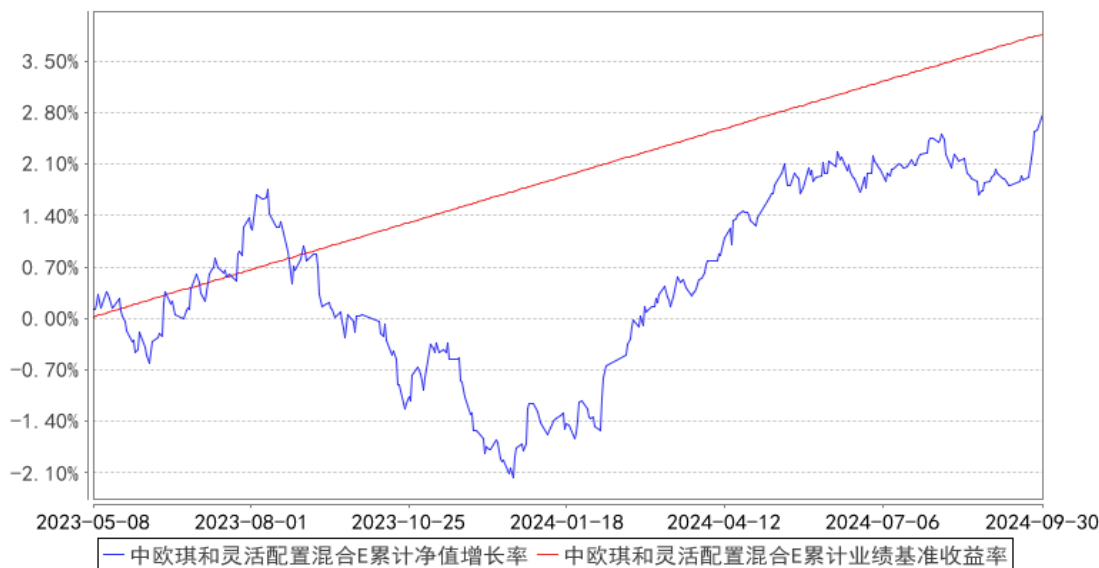
中欧琪和灵活配置混合A累计净值增长率与同期业绩比较基准收益率的历史走势对比图



中欧琪和灵活配置混合C累计净值增长率与同期业绩比较基准收益率的历史走势对比图



中欧琪和灵活配置混合E累计净值增长率与同期业绩比较基准收益率的历史走势对比图



注：本基金于 2023 年 5 月 5 日新增 E 类份额，图示日期为 2023 年 5 月 8 日至 2024 年 09 月 30 日。

§ 4 管理人报告

4.1 基金经理（或基金经理小组）简介

姓名	职务	任本基金的基金经理期限		证券从业年限	说明
		任职日期	离任日期		
黄华	多资产投资决策会主席/投资总监/基金经理	2019-01-16	-	16 年	历任平安资产管理有限责任公司组合经理,中国平安集团投资管理中心资产负债部组合经理,中国平安财产保险股份有限公司组合投资管理团队负责人。2016-11-10 加入中欧基金管理有限公司,历任基金经理助理。

注：1、任职日期和离任日期一般情况下指公司作出决定之日；若该基金经理自基金合同生效日起即任职，则任职日期为基金合同生效日。

2、证券从业的含义遵从《证券投资基金经营机构董事、监事、高级管理人员及从业人员监督管理办法》等相关规定。

4.2 管理人对报告期内本基金运作合规守信情况的说明

本报告期内，本基金管理人严格遵循了《证券投资基金法》及其各项实施细则、本基金基金合同和其他相关法律法规的规定，本着诚实信用、勤勉尽责、取信于市场、取信于社会的原则管理和运用基金资产，为基金份额持有人谋求最大利益。本报告期内，基金投资管理符合有关法规

和基金合同的规定，无违法违规、未履行基金合同承诺或损害基金份额持有人利益的行为。

4.3 公平交易专项说明

4.3.1 公平交易制度的执行情况

本报告期内，本基金管理人严格按照《证券投资基金管理公司公平交易制度指导意见》及公司内部相关制度等规定，从研究分析、投资决策、交易执行、事后监控等环节严格把关，通过系统和人工等方式在各个环节严格控制交易公平执行。本报告期内，本基金管理人公平交易制度和控制方法总体执行情况良好，不同投资组合之间不存在非公平交易或利益输送的情况。

4.3.2 异常交易行为的专项说明

本报告期内，公司旗下所有投资组合参与的交易所公开竞价交易中，同日反向交易成交较少的单边交易量超过该证券当日成交量的 5% 的交易共有 11 次，其中 10 次为量化策略组合因投资策略需要发生的反向交易，1 次为不同经理管理的组合因投资策略不同发生的反向交易，公司内部风控对上述交易均履行相应控制程序。

本报告期内，未发现本基金有可能导致不公平交易和利益输送的异常交易。

4.4 报告期内基金的投资策略和运作分析

三季度以来，市场出现的最重要拐点是政策的出台。基本上，三季度的经济数据延续相对弱势的表现，例如地产投资一直维持低位，消费增速仍然继续下行。受需求较弱的影响，制造业投资放缓，基建投资小幅下滑，稳增长的紧迫性有所上升。然而 9 月末，伴随政策出现根本转向，本质上扭转了市场预期。具体而言，9 月 24 日，央行、证监会、金融监管总局发布一揽子增量政策，包括降准、降息、降低存量房贷利率、降低二套房首付、创设新的货币政策工具、研究推动中长期资金入市等。此外，9 月 26 日，政治局会议强调“要抓住重点、主动作为，有效落实存量政策，加力推出增量政策，进一步提高政策措施的针对性、有效性，努力完成全年经济社会发展目标任务”。政策明确的情况下，市场情绪迅速带动权益市场大幅强烈反弹。后续政策逐步落地、经济环境转暖或将形成共振，组合高度关注权益市场反弹的延续性。

债券方面，三季度债券市场受央行政策影响较大，波动性大幅增加，对投资者波段能力和回撤控制能力要求增高。受央行意外降息影响，机构抢筹情绪高涨，10 年国债收益率在 8 月初一度下破 2.10%。随后央行逐步公布丰富货币政策工具箱的具体内容，包括设立临时正逆回购机制、开展公开市场国债买卖等操作。此外，人行连续抛售中长期国债、交易商协会调查国债违规交易，债券收益率低位大幅反弹。政策影响下，机构观望情绪浓厚，活跃利率品种流动性大幅减弱。理财预防性赎回、基金为应对可能的流动性压力大幅抛售债券引发赎回负反馈，信用债更是面临流

动性枯竭，回调压力更甚。9 月份以来，在资金面转松的帮助下，市场逐渐回归理性。受央行买短卖长的操作影响，曲线陡峭性下行。直至 9 月末一揽子增量政策的公布，债券市场再次面临强烈回调压力。

伴随经济复苏概率的逐步抬升，组合在三季度更加注重权益资产的仓位和结构布局。结构上，组合坚持对高股息资产作为底仓的逢低配置。此外，随经济周期拐点逐渐明朗，我们看好更具有顺周期弹性的各细分行业。债券层面，市场剧烈波动情况下，组合逐步抬升利率债和高等级信用债仓位，一方面保证组合流动性，另一方面也是因为弱流动性信用债在市场波动中回调压力更大而跟涨能力不足。另外，组合仍将灵活运用利率、二永等流动性品种把握市场波段交易机会。

4.5 报告期内基金的业绩表现

本报告期内，基金 A 类份额净值增长率为 0.78%，同期业绩比较基准收益率为 0.69%；基金 C 类份额净值增长率为 0.66%，同期业绩比较基准收益率为 0.69%；基金 E 类份额净值增长率为 0.79%，同期业绩比较基准收益率为 0.69%。

4.6 报告期内基金持有人数或基金资产净值预警说明

本报告期内基金管理人无应说明预警信息。

§ 5 投资组合报告

5.1 报告期末基金资产组合情况

序号	项目	金额（元）	占基金总资产的比例（%）
1	权益投资	53,450,428.36	6.33
	其中：股票	53,450,428.36	6.33
2	基金投资	-	-
3	固定收益投资	776,846,482.30	91.95
	其中：债券	776,846,482.30	91.95
	资产支持证券	-	-
4	贵金属投资	-	-
5	金融衍生品投资	-	-
6	买入返售金融资产	-	-
	其中：买断式回购的买入返售金融资产	-	-
7	银行存款和结算备付金合计	14,287,175.85	1.69
8	其他资产	249,120.57	0.03
9	合计	844,833,207.08	100.00

5.2 报告期末按行业分类的股票投资组合

5.2.1 报告期末按行业分类的境内股票投资组合

代码	行业类别	公允价值（元）	占基金资产净值比例（%）
A	农、林、牧、渔业	3,253,883.00	0.50
B	采矿业	5,253,041.00	0.80
C	制造业	12,933,109.97	1.97
D	电力、热力、燃气及水生产和供应业	13,353,747.40	2.04
E	建筑业	1,362,840.00	0.21
F	批发和零售业	634,500.00	0.10
G	交通运输、仓储和邮政业	3,888,939.60	0.59
H	住宿和餐饮业	-	-
I	信息传输、软件和信息技术服务业	1,474,386.01	0.22
J	金融业	2,907,505.00	0.44
K	房地产业	-	-
L	租赁和商务服务业	-	-
M	科学研究和技术服务业	-	-
N	水利、环境和公共设施管理业	-	-
O	居民服务、修理和其他服务业	-	-
P	教育	-	-
Q	卫生和社会工作	-	-
R	文化、体育和娱乐业	8,388,476.38	1.28
S	综合	-	-
	合计	53,450,428.36	8.15

5.2.2 报告期末按行业分类的港股通投资股票投资组合

本基金本报告期末未持有港股通投资股票。

5.3 期末按公允价值占基金资产净值比例大小排序的股票投资明细

5.3.1 报告期末按公允价值占基金资产净值比例大小排序的前十名股票投资明细

序号	股票代码	股票名称	数量（股）	公允价值（元）	占基金资产净值比例（%）
1	002034	旺能环境	425,400	6,721,320.00	1.02
2	000425	徐工机械	523,400	4,066,818.00	0.62
3	601801	皖新传媒	479,200	3,622,752.00	0.55
4	002402	和而泰	234,700	2,677,927.00	0.41
5	600988	赤峰黄金	103,500	2,087,595.00	0.32
6	603477	巨星农牧	96,400	2,082,240.00	0.32
7	600546	山煤国际	139,100	1,941,836.00	0.30
8	600023	浙能电力	277,500	1,867,575.00	0.28
9	603558	健盛集团	169,200	1,812,132.00	0.28
10	600373	中文传媒	103,199	1,611,968.38	0.25

5.4 报告期末按债券品种分类的债券投资组合

序号	债券品种	公允价值（元）	占基金资产净值比例（%）
1	国家债券	-	-
2	央行票据	-	-
3	金融债券	196,544,743.24	29.96
	其中：政策性金融债	46,517,640.04	7.09
4	企业债券	153,710,363.85	23.43
5	企业短期融资券	20,331,270.14	3.10
6	中期票据	401,107,780.49	61.13
7	可转债（可交换债）	5,152,324.58	0.79
8	同业存单	-	-
9	其他	-	-
10	合计	776,846,482.30	118.40

5.5 报告期末按公允价值占基金资产净值比例大小排序的前五名债券投资明细

序号	债券代码	债券名称	数量（张）	公允价值（元）	占基金资产净值比例（%）
1	220303	22 进出 03	400,000	40,566,257.53	6.18
2	102381510	23 桂交投 MTN003	300,000	30,829,686.58	4.70
3	115175	23 住总 01	300,000	30,826,939.73	4.70
4	137528	22 保利 07	300,000	30,251,919.45	4.61
5	102400721	24 知识城 MTN002	250,000	25,347,002.74	3.86

5.6 报告期末按公允价值占基金资产净值比例大小排序的前十名资产支持证券投资 明细

本基金本报告期末未持有资产支持证券。

5.7 报告期末按公允价值占基金资产净值比例大小排序的前五名贵金属投资明细

本基金本报告期末未持有贵金属。

5.8 报告期末按公允价值占基金资产净值比例大小排序的前五名权证投资明细

本基金本报告期末未持有权证。

5.9 报告期末本基金投资的股指期货交易情况说明

5.9.1 报告期末本基金投资的股指期货持仓和损益明细

本基金本报告期末未投资股指期货。

5.9.2 本基金投资股指期货的投资政策

本基金投资股指期货将根据风险管理的原则，主要选择流动性好、交易活跃的股指期货合约。

本基金力争利用股指期货的杠杆作用，降低股票仓位频繁调整的交易成本。

5.10 报告期末本基金投资的国债期货交易情况说明

5.10.1 本期国债期货投资政策

国债期货不属于本基金的投资范围，故此项不适用。

5.10.2 报告期末本基金投资的国债期货持仓和损益明细

国债期货不属于本基金的投资范围，故此项不适用。

5.10.3 本期国债期货投资评价

国债期货不属于本基金的投资范围，故此项不适用。

5.11 投资组合报告附注

5.11.1

本基金投资的前十名证券的发行主体中，浙商银行股份有限公司在报告编制日前一年内曾受到国家金融监督管理总局浙江监管局的处罚。北京住总集团有限责任公司在报告编制日前一年内曾受到北京市朝阳区住房和城乡建设委员会、寿县城市管理行政执法局的处罚。

本基金对上述主体发行的相关证券的投资决策程序符合相关法律法规及基金合同的要求。其余前十大持有证券的发行主体本报告期内没有被监管部门立案调查，或在报告编制日前一年内受到公开谴责、处罚的情形。

5.11.2

本基金投资的前十名股票中，没有投资于超出基金合同规定备选库之外的股票。

5.11.3 其他资产构成

序号	名称	金额（元）
1	存出保证金	52,963.25
2	应收证券清算款	-
3	应收股利	-
4	应收利息	-
5	应收申购款	196,157.32
6	其他应收款	-
7	其他	-
8	合计	249,120.57

5.11.4 报告期末持有的处于转股期的可转换债券明细

序号	债券代码	债券名称	公允价值（元）	占基金资产净值比例（%）
----	------	------	---------	--------------

1	127084	柳工转 2	117,759.47	0.02
2	123127	耐普转债	100,171.57	0.02
3	113651	松霖转债	99,516.30	0.02
4	111002	特纸转债	96,568.98	0.01
5	123228	震裕转债	95,941.30	0.01
6	123218	宏昌转债	95,027.41	0.01
7	127053	豪美转债	94,063.64	0.01
8	128087	孚日转债	84,556.70	0.01
9	123184	天阳转债	80,598.96	0.01
10	127075	百川转 2	80,550.21	0.01
11	127095	广泰转债	79,489.53	0.01
12	123220	易瑞转债	78,982.97	0.01
13	113658	密卫转债	78,280.24	0.01
14	123178	花园转债	77,325.60	0.01
15	113669	景 23 转债	76,415.18	0.01
16	113546	迪贝转债	76,129.80	0.01
17	113673	岱美转债	74,634.84	0.01
18	111015	东亚转债	72,362.08	0.01
19	123205	大叶转债	69,034.45	0.01
20	113065	齐鲁转债	66,084.20	0.01
21	113033	利群转债	65,129.34	0.01
22	123190	道氏转 02	64,970.08	0.01
23	128066	亚泰转债	63,913.01	0.01
24	113042	上银转债	63,547.74	0.01
25	113056	重银转债	63,454.98	0.01
26	113532	海环转债	63,452.37	0.01
27	113662	豪能转债	60,623.67	0.01
28	127022	恒逸转债	60,402.53	0.01
29	127059	永东转 2	60,050.74	0.01
30	113064	东材转债	59,674.77	0.01
31	127067	恒逸转 2	58,805.91	0.01
32	123050	聚飞转债	57,328.26	0.01
33	118046	诺泰转债	53,222.87	0.01
34	111013	新港转债	52,351.15	0.01
35	113530	大丰转债	48,902.25	0.01
36	123201	纽泰转债	48,210.66	0.01
37	127077	华宏转债	48,119.01	0.01
38	118030	睿创转债	47,588.55	0.01
39	128105	长集转债	46,593.18	0.01
40	118013	道通转债	45,948.36	0.01
41	128130	景兴转债	45,709.57	0.01
42	113050	南银转债	45,253.46	0.01

43	123117	健帆转债	45,196.62	0.01
44	127068	顺博转债	45,177.40	0.01
45	123133	佩蒂转债	45,120.11	0.01
46	127105	龙星转债	45,098.28	0.01
47	118022	锂科转债	45,008.57	0.01
48	123121	帝尔转债	44,998.96	0.01
49	128116	瑞达转债	44,940.61	0.01
50	113657	再 22 转债	44,934.47	0.01
51	123179	立高转债	44,881.04	0.01
52	113584	家悦转债	44,690.32	0.01
53	113606	荣泰转债	44,653.86	0.01
54	127034	绿茵转债	44,609.10	0.01
55	127042	嘉美转债	44,605.78	0.01
56	110076	华海转债	44,425.47	0.01
57	110059	浦发转债	44,324.25	0.01
58	118042	奥维转债	44,047.30	0.01
59	113046	金田转债	43,909.59	0.01
60	113652	伟 22 转债	43,753.80	0.01
61	127070	大中转债	43,243.48	0.01
62	113068	金铜转债	43,238.79	0.01
63	113037	紫银转债	43,154.74	0.01
64	113059	福莱转债	43,139.75	0.01
65	127078	优彩转债	43,121.07	0.01
66	128129	青农转债	42,996.60	0.01
67	113638	台 21 转债	41,682.32	0.01
68	113653	永 22 转债	41,508.96	0.01
69	118043	福立转债	40,633.04	0.01
70	123177	测绘转债	40,418.16	0.01
71	111004	明新转债	40,103.90	0.01
72	128076	金轮转债	40,002.79	0.01
73	123061	航新转债	39,876.88	0.01
74	113672	福蓉转债	38,632.21	0.01
75	111012	福新转债	38,193.62	0.01
76	123209	聚隆转债	36,973.09	0.01
77	128138	侨银转债	36,591.71	0.01
78	123170	南电转债	34,000.66	0.01
79	127092	运机转债	32,599.75	0.00
80	123204	金丹转债	32,319.04	0.00
81	113069	博 23 转债	32,137.58	0.00
82	128128	齐翔转 2	32,128.62	0.00
83	123191	智尚转债	32,068.59	0.00
84	128117	道恩转债	31,037.69	0.00

85	127035	濮耐转债	30,696.03	0.00
86	123226	中富转债	30,310.86	0.00
87	123180	浙矿转债	29,904.27	0.00
88	113648	巨星转债	29,526.79	0.00
89	110064	建工转债	27,529.73	0.00
90	123222	博俊转债	26,594.33	0.00
91	123203	明电转 02	25,379.73	0.00
92	128101	联创转债	24,484.92	0.00
93	128090	汽模转 2	23,877.35	0.00
94	123089	九洲转 2	22,734.67	0.00
95	128071	合兴转债	22,680.35	0.00
96	123130	设研转债	21,973.53	0.00
97	113527	维格转债	21,937.37	0.00
98	123087	明电转债	21,641.58	0.00
99	113674	华设转债	20,890.60	0.00
100	123206	开能转债	17,823.40	0.00
101	110052	贵广转债	17,776.16	0.00
102	123143	胜蓝转债	16,512.39	0.00

5.11.5 报告期末前十名股票中存在流通受限情况的说明

本基金本报告期末前十名股票中不存在流通受限情况。

5.11.6 投资组合报告附注的其他文字描述部分

本报告中因四舍五入原因，投资组合报告中市值占总资产或净资产比例的分项之和与合计可能存在尾差。

§ 6 开放式基金份额变动

单位：份

项目	中欧琪和灵活配置混合 A	中欧琪和灵活配置混合 C	中欧琪和灵活配置混合 E
报告期期初基金份额总额	262,943,275.19	173,785,197.51	78,506.06
报告期期间基金总申购份额	34,100,122.64	478,798,727.62	205.35
减：报告期期间基金总赎回份额	42,670,077.51	393,338,136.55	7.85
报告期期间基金拆分变动份额（份额减少以“-”填列）	-	-	-
报告期期末基金份额总额	254,373,320.32	259,245,788.58	78,703.56

注：总申购份额含红利再投、转换入份额，总赎回份额含转换出份额。

§ 7 基金管理人运用固有资金投资本基金情况

7.1 基金管理人持有本基金份额变动情况

单位：份

项目	中欧琪和灵活配置混合 A	中欧琪和灵活配置混合 C	中欧琪和灵活配置混合 E
报告期期初管理人持有的本基金份额	4,043,751.97	-	78,492.07
报告期期间买入/申购总份额	-	-	-
报告期期间卖出/赎回总份额	-	-	-
报告期期末管理人持有的本基金份额	4,043,751.97	-	78,492.07
报告期期末持有的本基金份额占基金总份额比例 (%)	1.59	-	99.73

注：买入/申购总份额含红利再投、转换入份额，卖出/赎回总份额含转换出份额。

7.2 基金管理人运用固有资金投资本基金交易明细

本基金管理人本报告期内无申购、赎回本基金的情况。

§ 8 影响投资者决策的其他重要信息

8.1 报告期内单一投资者持有基金份额比例达到或超过 20%的情况

报告期内单一投资者持有基金份额比例不存在达到或超过 20%的情况。

8.2 影响投资者决策的其他重要信息

无。

§ 9 备查文件目录

9.1 备查文件目录

- 1、本基金批复文件、基金合同、托管协议、招募说明书及更新；
- 2、基金管理人业务资格批件、营业执照
- 3、本报告期内在中国证监会指定媒介上公开披露的各项公告

9.2 存放地点

基金管理人的办公场所。

9.3 查阅方式

投资者可登录基金管理人网站(www.zofund.com)查阅，或在营业时间内至基金管理人办公场所免费查阅。

投资者对本报告书如有疑问，可咨询本基金管理人中欧基金管理有限公司：

客户服务中心电话：021-68609700，400-700-9700

中欧基金管理有限公司

2024 年 10 月 25 日