

立信会计
(特殊
文件

上海通领汽车科技股份有限公司

审阅报告

2024年1-9月

您可使用手机“扫一扫”或进入“注册会计师行业统一监管平台 (<http://acc.mof.gov.cn>)”进行查验。
报告编码: 沪24L23069J3



上海通领汽车科技股份有限公司

审阅报告及财务报表

(2024年01月01日至2024年9月30日止)

	目录	页次
一、	审阅报告	1-2
二、	财务报表	
	合并资产负债表和母公司资产负债表	1-4
	合并利润表和母公司利润表	5-6
	合并现金流量表和母公司现金流量表	7-8
	财务报表附注	1-17





审阅报告

信会师报字[2024]第 ZF11161 号

上海通领汽车科技股份有限公司董事会：

我们审阅了后附的上海通领汽车科技股份有限公司的中期财务报表，包括 2024 年 9 月 30 日的合并及母公司资产负债表，截至 2024 年 9 月 30 日止九个月期间的合并及母公司利润表、合并及母公司现金流量表以及中期财务报表附注。按照《企业会计准则第 32 号——中期财务报告》的规定编制中期财务报表是上海通领汽车科技股份有限公司管理层的责任，我们的责任是在实施审阅工作的基础上对中期财务报表出具审阅报告。

我们按照《中国注册会计师审阅准则第 2101 号——财务报表审阅》的规定执行了审阅业务。该准则要求我们计划和实施审阅工作，以对中期财务报表是否不存在重大错报获取有限保证。审阅主要限于询问上海通领汽车科技股份有限公司有关人员和财务数据实施分析程序，提供的保证程度低于审计。我们没有实施审计，因而不发表审计意见。

根据我们的审阅，我们没有注意到任何事项使我们相信上述中期财务报表没有在所有重大方面按照《企业会计准则第 32 号——中期财务报告》的规定编制。

作为比较信息的截至 2023 年 9 月 30 日止九个月期间的合并及母公司利润表、合并及母公司现金流量表以及相关中期财务报表附注未经审计或审阅。





本报告仅供上海通领汽车科技股份有限公司为申请在北京证券交易所向不特定合格投资者公开发行股票之用，不得用作任何其他目的。因使用不当造成的后果与执行本次审阅业务的注册会计师及本会计师事务所无关。本段内容不影响已发表的审阅意见。



中国注册会计师：凌燕



中国注册会计师：陈磊



中国·上海

二〇二四年十二月十六日



上海通领汽车科技股份有限公司

合并资产负债表

(除特别注明外, 金额单位均为人民币元)


资产	附注五	2024.9.30	2023.12.31
流动资产:			
货币资金		81,363,600.18	77,192,902.09
结算备付金			
拆出资金			
交易性金融资产			
衍生金融资产			
应收票据		11,932,275.31	19,551,916.47
应收账款	(一)	449,880,045.44	480,914,419.96
应收款项融资		69,825,965.77	38,967,697.21
预付款项		15,849,970.92	19,501,529.30
应收保费			
应收分保账款			
应收分保合同准备金			
其他应收款		711,625.87	441,870.70
买入返售金融资产			
存货	(二)	140,340,222.92	147,141,372.00
合同资产			
持有待售资产			
一年内到期的非流动资产			
其他流动资产		47,703,692.04	54,262,843.78
流动资产合计		817,607,398.45	837,974,551.51
非流动资产:			
发放贷款和垫款			
债权投资			
其他债权投资			
长期应收款			
长期股权投资		5,921,611.56	5,915,675.67
其他权益工具投资			
其他非流动金融资产			
投资性房地产			
固定资产		291,903,085.81	300,449,510.26
在建工程		13,637,526.80	13,138,870.00
生产性生物资产			
油气资产			
使用权资产		2,566,614.36	4,626,436.24
无形资产		46,912,174.88	49,765,229.91
开发支出			
商誉			
长期待摊费用		3,361,046.53	5,236,841.78
递延所得税资产		12,168,554.23	11,624,928.81
其他非流动资产		402,695.88	8,267,408.60
非流动资产合计		394,873,310.05	399,024,901.27
资产总计		1,212,480,708.50	1,236,999,452.78


后附财务报表附注为财务报表的组成部分。


公司负责人:

主管会计工作负责人:

会计机构负责人:







项建武

彭建平

彭建平



上海通领汽车科技股份有限公司

合并资产负债表（续）

（除特别注明外，金额单位均为人民币元）

负债和所有者权益	附注五	2024.9.30	2023.12.31
流动负债：			
短期借款		155,116,527.77	120,123,291.68
向中央银行借款			
拆入资金			
交易性金融负债			
衍生金融负债			
应付票据			
应付账款		257,610,864.60	317,282,596.29
预收款项			
合同负债		31,184,645.52	29,399,134.78
卖出回购金融资产款			
吸收存款及同业存放			
代理买卖证券款			
应付职工薪酬		29,474,267.82	29,311,258.28
应交税费		12,778,566.08	37,881,101.09
其他应付款		1,200,043.52	1,004,552.57
应付手续费及佣金			
应付分保账款			
持有待售负债			
一年内到期的非流动负债		18,803,103.48	24,395,290.98
其他流动负债		627,752.40	18,340,792.11
流动负债合计		506,795,771.19	577,738,017.78
非流动负债：			
保险合同准备金			
长期借款		32,139,787.29	57,018,977.86
应付债券			
其中：优先股			
永续债			
租赁负债		798,772.47	2,135,391.90
长期应付款			
长期应付职工薪酬			
预计负债		3,488,649.76	4,797,060.71
递延收益		10,301,564.91	11,183,957.04
递延所得税负债			
其他非流动负债			
非流动负债合计		46,728,774.43	75,135,387.51
负债合计		553,524,545.62	652,873,405.29
所有者权益：			
股本		46,800,000.00	46,800,000.00
其他权益工具			
其中：优先股			
永续债			
资本公积		115,213,723.28	115,213,723.28
减：库存股			
其他综合收益		-202,055.90	1,732.62
专项储备			
盈余公积		23,400,000.00	23,400,000.00
一般风险准备			
未分配利润		473,744,495.50	398,710,591.59
归属于母公司所有者权益合计		658,956,162.88	584,126,047.49
少数股东权益			
所有者权益合计		658,956,162.88	584,126,047.49
负债和所有者权益总计		1,212,480,708.50	1,236,999,452.78

后附财务报表附注为财务报表的组成部分。

公司负责人：

项建武

主管会计工作负责人：

彭建平

会计机构负责人：

彭建平



上海通领汽车科技股份有限公司

母公司资产负债表

(除特别注明外, 金额单位均为人民币元)

资产	2024.9.30	2023.12.31
流动资产:		
货币资金	36,384,001.44	70,105,746.56
交易性金融资产		
衍生金融资产		
应收票据	11,932,275.31	19,303,114.45
应收账款	499,835,897.72	492,510,706.82
应收款项融资	66,388,419.55	38,827,697.21
预付款项	19,481,297.22	38,171,537.30
其他应收款	11,325,685.96	113,168.32
存货	114,804,013.73	121,815,900.85
合同资产		
持有待售资产		
一年内到期的非流动资产		
其他流动资产	28,857,769.99	35,158,763.86
流动资产合计	789,009,360.92	816,006,635.37
非流动资产:		
债权投资		
其他债权投资		
长期应收款		
长期股权投资	60,302,501.10	62,917,518.75
其他权益工具投资		
其他非流动金融资产		
投资性房地产		
固定资产	205,380,022.06	219,432,282.47
在建工程	6,933,681.13	2,514,156.23
生产性生物资产		
油气资产		
使用权资产	1,866,261.94	2,916,034.27
无形资产	35,283,534.88	37,938,376.16
开发支出		
商誉		
长期待摊费用	2,106,127.00	3,216,666.81
递延所得税资产	11,768,662.34	11,858,400.71
其他非流动资产	402,695.88	722,356.14
非流动资产合计	324,043,486.33	341,515,791.54
资产总计	1,113,052,847.25	1,157,522,426.91

后附财务报表附注为财务报表的组成部分。

公司负责人:


项建武

主管会计工作负责人:


彭建平

会计机构负责人:


彭建平






 上海通领汽车科技股份有限公司
 母公司资产负债表（续）
 （除特别注明外，金额单位均为人民币元）

负债和所有者权益	2024.9.30	2023.12.31
流动负债：		
短期借款	155,116,527.77	120,123,291.68
交易性金融负债		
衍生金融负债		
应付票据		
应付账款	229,252,106.77	303,215,830.98
预收款项		
合同负债	30,977,328.93	29,177,807.28
应付职工薪酬	25,917,977.00	25,701,150.26
应交税费	8,848,466.46	33,198,316.89
其他应付款	913,618.93	771,170.54
持有待售负债		
一年内到期的非流动负债	13,037,324.35	20,870,501.26
其他流动负债	650,000.00	18,091,990.09
流动负债合计	464,713,350.21	551,150,058.98
非流动负债：		
长期借款	6,346,499.72	18,454,925.77
应付债券		
其中：优先股		
永续债		
租赁负债	665,798.80	1,530,468.12
长期应付款		
长期应付职工薪酬		
预计负债	5,701,634.69	6,757,226.87
递延收益	10,301,564.91	11,183,957.04
递延所得税负债		
其他非流动负债		
非流动负债合计	23,015,498.12	37,926,577.80
负债合计	487,728,848.33	589,076,636.78
所有者权益：		
股本	46,800,000.00	46,800,000.00
其他权益工具		
其中：优先股		
永续债		
资本公积	115,213,723.28	115,213,723.28
减：库存股		
其他综合收益		
专项储备		
盈余公积	23,400,000.00	23,400,000.00
未分配利润	439,910,275.64	383,032,066.85
所有者权益合计	625,323,998.92	568,445,790.13
负债和所有者权益总计	1,113,052,847.25	1,157,522,426.91

后附财务报表附注为财务报表的组成部分。

公司负责人：

主管会计工作负责人：




会计机构负责人：






上海通领汽车科技股份有限公司

合并利润表

(除特别注明外, 金额单位均为人民币元)

项目	附注五	2024年7-9月	2023年7-9月	2024年1-9月	2023年1-9月
一、营业总收入		264,781,224.39	283,848,735.97	755,052,964.31	703,439,703.62
其中: 营业收入	(三)	264,781,224.39	283,848,735.97	755,052,964.31	703,439,703.62
利息收入					
已赚保费					
手续费及佣金收入					
二、营业总成本		222,545,062.55	238,167,243.35	637,994,998.48	610,383,634.02
其中: 营业成本	(三)	186,072,997.51	199,957,572.66	534,813,458.31	521,294,691.16
利息支出					
手续费及佣金支出					
退保金					
赔付支出净额					
提取保险责任准备金净额					
保单红利支出					
分保费用					
税金及附加		1,804,930.50	1,921,372.36	6,739,743.41	4,691,150.33
销售费用		3,722,025.52	4,273,203.50	12,664,244.14	12,298,800.69
管理费用		18,777,325.64	15,376,912.01	51,782,525.27	41,798,287.56
研发费用		9,034,587.72	10,554,959.41	26,895,949.06	27,819,922.51
财务费用		3,133,195.66	6,083,223.41	5,099,078.29	2,480,781.77
其中: 利息费用		1,571,724.76	2,237,442.30	5,107,403.48	6,868,740.90
利息收入		16,990.92	13,771.22	322,171.23	34,242.52
加: 其他收益		1,668,539.74	258,032.24	8,202,321.70	1,268,729.74
投资收益(损失以“-”号填列)		-124,915.38	366,359.63	-233,673.97	-1,079,681.83
其中: 对联营企业和合营企业的投资收益		1,409.62	507,035.71	5,935.89	-498,572.86
以摊余成本计量的金融资产终止确认收益					
汇兑收益(损失以“-”号填列)					
净敞口套期收益(损失以“-”号填列)					
公允价值变动收益(损失以“-”号填列)					
信用减值损失(损失以“-”号填列)		2,878,086.65	2,929,786.58	7,343,561.76	5,724,216.99
资产减值损失(损失以“-”号填列)		-6,782,486.31	-3,982,931.10	-14,352,382.65	-9,000,816.05
资产处置收益(损失以“-”号填列)			1,008,110.21	26,710.45	1,005,747.51
三、营业利润(亏损以“-”号填列)		39,875,386.54	46,260,850.18	118,044,503.12	90,974,265.96
加: 营业外收入		31,144.68	17,009.85	391,189.68	17,009.85
减: 营业外支出		231,055.47	220,097.02	1,812,476.85	393,740.28
四、利润总额(亏损总额以“-”号填列)		39,675,475.75	46,057,763.01	116,623,215.95	90,597,535.53
减: 所得税费用		5,836,748.13	5,731,634.67	18,189,312.04	11,887,580.27
五、净利润(净亏损以“-”号填列)		33,838,727.62	40,326,128.34	98,433,903.91	78,709,955.26
(一) 按经营持续性分类					
1. 持续经营净利润(净亏损以“-”号填列)		33,838,727.62	40,326,128.34	98,433,903.91	78,709,955.26
2. 终止经营净利润(净亏损以“-”号填列)					
(二) 按所有权归属分类					
1. 归属于母公司股东的净利润(净亏损以“-”号填列)		33,838,727.62	40,326,128.34	98,433,903.91	78,709,955.26
2. 少数股东损益(净亏损以“-”号填列)					
六、其他综合收益的税后净额		-309,350.00	63,226.02	-203,788.52	158,585.78
归属于母公司所有者的其他综合收益的税后净额		-309,350.00	63,226.02	-203,788.52	158,585.78
(一) 不能重分类进损益的其他综合收益					
1. 重新计量设定受益计划变动额					
2. 权益法下不能转损益的其他综合收益					
3. 其他权益工具投资公允价值变动					
4. 企业自身信用风险公允价值变动					
(二) 将重分类进损益的其他综合收益		-309,350.00	63,226.02	-203,788.52	158,585.78
1. 权益法下可转损益的其他综合收益					
2. 其他债权投资公允价值变动					
3. 金融资产重分类计入其他综合收益的金额					
4. 其他债权投资信用减值准备					
5. 现金流量套期储备					
6. 外币财务报表折算差额		-309,350.00	63,226.02	-203,788.52	158,585.78
7. 其他					
归属于少数股东的其他综合收益的税后净额					
七、综合收益总额		33,529,377.62	40,389,354.36	98,230,115.39	78,868,541.04
归属于母公司所有者的综合收益总额		33,529,377.62	40,389,354.36	98,230,115.39	78,868,541.04
归属于少数股东的综合收益总额					
八、每股收益:					
(一) 基本每股收益(元/股)		0.72	0.86	2.10	1.68
(二) 稀释每股收益(元/股)		0.72	0.86	2.10	1.68

后附财务报表附注为财务报表的组成部分。

公司负责人:

项建武

主管会计工作负责人:

彭建平

会计机构负责人:

彭建平

报表 第 5 页



上海通领汽车科技股份有限公司

母公司利润表

(除特别注明外, 金额单位均为人民币元)

项目	2024年7-9月	2023年7-9月	2024年1-9月	2023年1-9月
一、营业收入	246,588,900.00	282,556,623.98	736,725,976.01	699,338,879.18
减: 营业成本	186,502,628.49	209,369,902.94	552,928,887.66	535,477,966.31
税金及附加	1,523,461.83	1,811,799.40	5,857,329.12	4,325,106.52
销售费用	3,192,641.53	3,547,781.78	10,605,582.58	9,878,200.93
管理费用	16,061,482.29	12,972,981.84	42,796,786.29	36,366,843.13
研发费用	7,757,248.54	9,640,928.02	24,458,877.03	25,527,991.03
财务费用	2,776,445.28	6,047,082.75	3,927,741.42	2,366,781.74
其中: 利息费用	1,218,537.57	2,206,668.57	3,954,859.25	6,833,470.00
利息收入	13,239.22	12,534.65	314,548.26	29,370.79
加: 其他收益	1,668,539.74	258,032.24	7,588,925.17	1,168,052.88
投资收益(损失以“-”号填列)	-124,915.38	366,359.63	-233,673.97	-1,079,681.83
其中: 对联营企业和合营企业的投资收益	1,409.62	507,035.71	5,935.89	-498,572.86
以摊余成本计量的金融资产终止确认收益				
净敞口套期收益(损失以“-”号填列)				
公允价值变动收益(损失以“-”号填列)				
信用减值损失(损失以“-”号填列)	2,180,633.24	161,476.71	5,854,051.25	3,381,616.03
资产减值损失(损失以“-”号填列)	-3,696,832.51	-4,281,481.27	-16,102,621.54	-8,539,294.43
资产处置收益(损失以“-”号填列)		1,008,110.21	-3,909.02	965,653.17
二、营业利润(亏损以“-”号填列)	28,802,417.43	36,678,644.77	93,253,543.80	81,292,335.34
加: 营业外收入	21,464.49		338,834.49	
减: 营业外支出	229,912.37	220,097.02	430,256.43	375,740.28
三、利润总额(亏损总额以“-”号填列)	28,593,969.55	36,458,547.75	93,162,121.86	80,916,595.06
减: 所得税费用	4,368,380.49	4,209,869.14	12,883,913.07	8,923,216.56
四、净利润(净亏损以“-”号填列)	24,225,589.06	32,248,678.61	80,278,208.79	71,993,378.50
(一) 持续经营净利润(净亏损以“-”号填列)	24,225,589.06	32,248,678.61	80,278,208.79	71,993,378.50
(二) 终止经营净利润(净亏损以“-”号填列)				
五、其他综合收益的税后净额				
(一) 不能重分类进损益的其他综合收益				
1. 重新计量设定受益计划变动额				
2. 权益法下不能转损益的其他综合收益				
3. 其他权益工具投资公允价值变动				
4. 企业自身信用风险公允价值变动				
(二) 将重分类进损益的其他综合收益				
1. 权益法下可转损益的其他综合收益				
2. 其他债权投资公允价值变动				
3. 金融资产重分类计入其他综合收益的金额				
4. 其他债权投资信用减值准备				
5. 现金流量套期储备				
6. 外币财务报表折算差额				
7. 其他				
六、综合收益总额	24,225,589.06	32,248,678.61	80,278,208.79	71,993,378.50

立信会计师事务所
审核之章

后附财务报表附注为财务报表的组成部分。

公司负责人:


项建武

主管会计工作负责人:


彭建平

会计机构负责人:


彭建平



上海通领汽车科技股份有限公司

合并现金流量表

(除特别注明外, 金额单位均为人民币元)

项目	2024年7-9月	2023年7-9月	2024年1-9月	2023年1-9月
一、经营活动产生的现金流量				
销售商品、提供劳务收到的现金	200,617,464.37	227,539,167.79	605,350,621.40	544,802,052.55
客户存款和同业存放款项净增加额				
向中央银行借款净增加额				
向其他金融机构拆入资金净增加额				
收到原保险合同保费取得的现金				
收到再保业务现金净额				
保户储金及投资款净增加额				
收取利息、手续费及佣金的现金				
拆入资金净增加额				
回购业务资金净增加额				
代理买卖证券收到的现金净额				
收到的税费返还	8,205,652.94	6,076,941.51	14,812,017.88	12,115,935.89
收到其他与经营活动有关的现金	33,355,488.60	36,720,897.25	122,524,701.85	91,002,356.58
经营活动现金流入小计	242,178,605.91	270,337,006.55	742,687,341.13	647,920,345.02
购买商品、接受劳务支付的现金	123,652,437.91	120,167,691.36	370,761,946.42	335,620,641.31
客户贷款及垫款净增加额				
存放中央银行和同业款项净增加额				
支付原保险合同赔付款项的现金				
拆出资金净增加额				
支付利息、手续费及佣金的现金				
支付保单红利的现金				
支付给职工以及为职工支付的现金	35,426,687.58	31,867,221.74	115,017,083.63	101,158,280.24
支付的各项税费	7,614,870.00	9,072,192.37	55,674,235.00	21,306,571.84
支付其他与经营活动有关的现金	50,807,503.86	54,917,008.04	121,755,378.14	116,014,797.99
经营活动现金流出小计	217,501,499.35	216,024,113.51	663,208,643.19	574,100,291.38
经营活动产生的现金流量净额	24,677,106.56	54,312,893.04	79,478,697.94	73,820,053.64
二、投资活动产生的现金流量				
收回投资收到的现金				
取得投资收益收到的现金				
处置固定资产、无形资产和其他长期资产收回的现金净额			205,558.00	34,000.00
处置子公司及其他营业单位收到的现金净额				
收到其他与投资活动有关的现金				3,264,012.63
投资活动现金流入小计			205,558.00	3,298,012.63
购建固定资产、无形资产和其他长期资产支付的现金	8,563,044.93	28,702,202.14	34,434,096.83	57,574,105.18
投资支付的现金				
质押贷款净增加额				
取得子公司及其他营业单位支付的现金净额				
支付其他与投资活动有关的现金				3,264,012.63
投资活动现金流出小计	8,563,044.93	28,702,202.14	34,434,096.83	60,838,117.81
投资活动产生的现金流量净额	-8,563,044.93	-28,702,202.14	-34,228,538.83	-57,540,105.18
三、筹资活动产生的现金流量				
吸收投资收到的现金				
其中：子公司吸收少数股东投资收到的现金				
取得借款收到的现金	50,000,000.00	57,336,497.58	145,000,000.00	167,023,997.58
收到其他与筹资活动有关的现金				
筹资活动现金流入小计	50,000,000.00	57,336,497.58	145,000,000.00	167,023,997.58
偿还债务支付的现金	52,592,911.77	66,223,976.16	140,203,262.98	145,647,500.49
分配股利、利润或偿付利息支付的现金	1,551,651.95	2,400,127.29	28,468,682.85	23,277,942.61
其中：子公司支付给少数股东的股利、利润				
支付其他与筹资活动有关的现金	381,128.97	1,471,848.27	1,079,245.48	3,249,228.39
筹资活动现金流出小计	54,525,692.69	70,095,951.72	169,751,191.31	172,174,671.49
筹资活动产生的现金流量净额	-4,525,692.69	-12,759,454.14	-24,751,191.31	-5,150,673.91
四、汇率变动对现金及现金等价物的影响	-92,378.13	-1,312,970.60	1,024,588.86	-399,390.57
五、现金及现金等价物净增加额	11,495,990.81	11,538,266.16	21,523,556.66	10,729,883.98
加：期初现金及现金等价物余额	69,865,109.37	38,759,733.10	59,837,543.52	39,568,115.28
六、期末现金及现金等价物余额	81,361,100.18	50,297,999.26	81,361,100.18	50,297,999.26

后附财务报表附注为财务报表的组成部分。

公司负责人：


项建武

主管会计工作负责人：


彭建平

会计机构负责人：


彭建平

报表 第 7 页



上海通领汽车科技股份有限公司

母公司现金流量表

(除特别注明外, 金额单位均为人民币元)

项目	2024年7-9月	2023年7-9月	2024年1-9月	2023年1-9月
一、经营活动产生的现金流量				
销售商品、提供劳务收到的现金	158,870,601.42	233,488,008.70	541,087,157.76	560,858,020.37
收到的税费返还	7,687,558.69	6,076,941.51	14,293,923.63	12,115,935.89
收到其他与经营活动有关的现金	28,668,423.23	37,208,911.06	115,628,662.68	91,461,818.40
经营活动现金流入小计	195,226,583.34	276,773,861.27	671,009,744.07	664,435,774.66
购买商品、接受劳务支付的现金	128,563,123.33	140,051,889.15	395,149,664.61	361,208,411.00
支付给职工以及为职工支付的现金	26,968,526.78	29,553,669.11	90,213,014.09	93,849,357.53
支付的各项税费	5,170,247.56	8,440,146.14	46,021,626.39	17,497,971.40
支付其他与经营活动有关的现金	51,550,896.01	52,628,986.87	127,383,364.97	108,590,896.21
经营活动现金流出小计	212,252,793.68	230,674,691.27	658,767,670.06	581,146,636.14
经营活动产生的现金流量净额	-17,026,210.34	46,099,170.00	12,242,074.01	83,289,138.52
二、投资活动产生的现金流量				
收回投资收到的现金				
取得投资收益收到的现金				
处置固定资产、无形资产和其他长期资产收回的现金净额	900,000.00		3,029,938.94	34,000.00
处置子公司及其他营业单位收到的现金净额				
收到其他与投资活动有关的现金				3,264,012.63
投资活动现金流入小计	900,000.00		3,029,938.94	3,298,012.63
购建固定资产、无形资产和其他长期资产支付的现金	2,283,117.70	5,265,220.30	17,318,982.90	18,666,008.65
投资支付的现金		1,500,000.00	3,000,000.00	11,500,000.00
取得子公司及其他营业单位支付的现金净额				
支付其他与投资活动有关的现金				8,279,113.32
投资活动现金流出小计	2,283,117.70	6,765,220.30	20,318,982.90	38,445,121.97
投资活动产生的现金流量净额	-1,383,117.70	-6,765,220.30	-17,289,043.96	-35,147,109.34
三、筹资活动产生的现金流量				
吸收投资收到的现金				
取得借款收到的现金	50,000,000.00	40,000,000.00	145,000,000.00	133,935,000.00
收到其他与筹资活动有关的现金				
筹资活动现金流入小计	50,000,000.00	40,000,000.00	145,000,000.00	133,935,000.00
偿还债务支付的现金	50,529,201.84	66,223,976.16	130,005,763.47	145,647,500.49
分配股利、利润或偿付利息支付的现金	1,226,040.78	2,160,458.37	27,378,670.84	22,878,689.98
支付其他与筹资活动有关的现金	72,016.42	765,006.71	222,677.29	2,224,290.39
筹资活动现金流出小计	51,827,259.04	69,149,441.24	157,607,111.60	170,750,480.86
筹资活动产生的现金流量净额	-1,827,259.04	-29,149,441.24	-12,607,111.60	-36,815,480.86
四、汇率变动对现金及现金等价物的影响	219,898.10	-1,311,760.13	1,285,195.00	-574,247.99
五、现金及现金等价物净增加额	-20,016,688.98	8,872,748.33	-16,368,886.55	10,752,300.33
加: 期初现金及现金等价物余额	56,398,690.42	32,406,604.91	52,750,887.99	30,527,052.91
六、期末现金及现金等价物余额	36,382,001.44	41,279,353.24	36,382,001.44	41,279,353.24

后附财务报表附注为财务报表的组成部分。

公司负责人:


项建武

主管会计工作负责人:


彭建平

会计机构负责人:


彭建平



上海通领汽车科技股份有限公司 二〇二四年一至九月财务报表附注 (除特殊注明外, 金额单位均为人民币元)

一、 公司基本情况

上海通领汽车科技股份有限公司(原上海通领汽车饰件有限公司, 以下简称“公司”或“本公司”), 于 2007 年 6 月由新潮集团股份有限公司、上海智达复合材料有限公司共同出资设立, 设立时注册资本为人民币 10,000,000 元, 实收资本为人民币 5,000,000 元, 由各股东以货币资金分两期于两年内缴足。根据公司 2015 年 5 月 25 日临时股东会决议, 将上海通领汽车饰件有限公司整体变更为股份有限公司, 注册资本为人民币 45,050,000 元。原上海通领汽车饰件有限公司的全体股东为股份有限公司的全体发起人。按照发起人协议及章程(草案)的规定, 各发起人以其所拥有的截止 2014 年 12 月 31 日上海通领汽车饰件有限公司的净资产 151,311,836.49 元, 按 1:0.2977 的比例折合股份总额 45,050,000 股, 每股 1 元, 共计股本人民币肆仟伍佰零伍万元整, 净资产大于股本部分人民币 106,261,836.49 元计入资本公积。上述出资业经立信会计师事务所(特殊普通合伙)审验, 并出具了信会师报字[2015]第 114507 号验资报告。

截至 2024 年 9 月 30 日止, 本公司累计发行股本总数 46,800,000 股, 本公司注册资本为 46,800,000 元, 注册地及总部地址为: 上海市浦东新区康新公路 2388 号, 统一社会信用代码: 91310000662489431Y。

本公司及下属子公司主营业务为: 生产和销售汽车门板饰条、仪表板饰条、中控台、组合仪表盖板总成、副司机侧板总成, 模具的设计和制造, 汽车装饰设计, 从事货物及技术的进出口业务等。

本公司的实际控制人为项春潮、项建武、XIANG JIANWEN(项建文)。

本财务报表业经公司董事会于 2024 年 12 月 16 日批准报出。

二、 遵循企业会计准则的声明

本财务报表以持续经营为基础, 按照《企业会计准则第 32 号——中期财务报告》的规定编制, 除财务报表附注三所述的会计政策和会计估计变更事项外, 采用的会计政策与上年度财务报表相一致, 真实、完整地反映了公司的财务状况、经营成果和现金流量等有关信息。

三、 公司会计政策、会计估计变更和前期差错更正

1、 会计政策变更

(1) 执行《企业会计准则解释第 17 号》

财政部于 2023 年 10 月 25 日公布了《企业会计准则解释第 17 号》(财会(2023)21 号, 以下简称“解释第 17 号”)。

①关于流动负债与非流动负债的划分

解释第 17 号明确:

- 企业在资产负债表日没有将负债清偿推迟至资产负债表日后一年以上的实质性权利的, 该负债应当归类为流动负债。
- 对于企业贷款安排产生的负债, 企业将负债清偿推迟至资产负债表日后一年以上的权利可能取决于企业是否遵循了贷款安排中规定的条件(以下简称契约条件), 企业在判断其推迟债务清偿的实质性权利是否存在时, 仅应考虑在资产负债表日或者之前应遵循的契约条件, 不应考虑企业在资产负债表日之后应遵循的契约条件。
- 对负债的流动性进行划分时的负债清偿是指, 企业向交易对手方以转移现金、其他经济资源(如商品或服务)或企业自身权益工具的方式解除负债。负债的条款导致企业在交易对手方选择的情况下通过交付自身权益工具进行清偿的, 如果企业按照《企业会计准则第 37 号——金融工具列报》的规定将上述选择权分类为权益工具并将其作为复合金融工具的权益组成部分单独确认, 则该条款不影响该项负债的流动性划分。

该解释规定自 2024 年 1 月 1 日起施行, 企业在首次执行该解释规定时, 应当按照该解释规定对可比期间信息进行调整。执行该规定未对本公司财务状况和经营成果产生重大影响。

②关于供应商融资安排的披露

解释第 17 号要求企业在进行附注披露时, 应当汇总披露与供应商融资安排有关的信息, 以有助于报表使用者评估这些安排对该企业负债、现金流量以及该企业流动性风险敞口的影响。在识别和披露流动性风险信息时也应考虑供应商融资安排的影响。该披露规定仅适用于供应商融资安排。供应商融资安排是指具有下列特征的交易: 一个或多个融资提供方提供资金, 为企业支付其应付供应商的款项, 并约定该企业根据安排的条款和条件, 在其供应商收到款项的当天或之后向融资提供方还款。与原付款到期日相比, 供应商融资安排延长了该企业的付款期, 或者提前了该企业供应商的收款期。

该解释规定自 2024 年 1 月 1 日起施行，企业无需在首次执行该解释规定的中期报告中披露该规定要求的信息。执行该规定未对本公司财务状况和经营成果产生重大影响。

③关于售后租回交易的会计处理

解释第 17 号规定，承租人在对售后租回所形成的租赁负债进行后续计量时，确定租赁付款额或变更后租赁付款额的方式不得导致其确认与租回所获得的使用权有关的利得或损失。企业在首次执行该规定时，应当对《企业会计准则第 21 号——租赁》首次执行日后开展的售后租回交易进行追溯调整。

该解释规定自 2024 年 1 月 1 日起施行，允许企业自发布年度提前执行。本公司自 2024 年 1 月 1 日起执行该规定，执行该规定未对本公司财务状况和经营成果产生重大影响。

(2) 执行《企业数据资源相关会计处理暂行规定》

财政部于 2023 年 8 月 1 日发布了《企业数据资源相关会计处理暂行规定》（财会〔2023〕11 号），适用于符合企业会计准则相关规定确认为无形资产或存货等资产的数据资源，以及企业合法拥有或控制的、预期会给企业带来经济利益的、但不满足资产确认条件而未予确认的数据资源的相关会计处理，并对数据资源的披露提出了具体要求。

该规定自 2024 年 1 月 1 日起施行，企业应当采用未来适用法，该规定施行前已经费用化计入损益的数据资源相关支出不再调整。执行该规定未对本公司财务状况和经营成果产生重大影响。

(3) 保证类质保费用重分类

财政部于 2024 年 3 月发布了《企业会计准则应用指南汇编 2024》，规定保证类质保费用应计入营业成本。本公司执行该规定的主要影响如下：

会计政策变更的内容和原因	受影响的报表项目	合并		母公司	
		2024 年 1-9 月	2023 年 1-9 月	2024 年 1-9 月	2023 年 1-9 月
保证类质保费用应入营业成本，调减销售费用、调增营业成本	销售费用	-2,687,204.72	-2,431,984.96	-2,660,691.41	-2,450,428.64
	营业成本	2,687,204.72	2,431,984.96	2,660,691.41	2,450,428.64

2、 会计估计变更

无。

四、 经营季节性/周期性特征

本公司经营活动不存在明显季节性和周期性特征。

五、 性质特别或者金额异常的财务报表项目说明

(一) 应收账款

1、 应收账款按账龄披露

账龄	2024.9.30	2023.12.31
1年以内(含1年)	463,351,705.55	490,262,066.15
1至2年(含2年)	497,581.10	4,153,041.39
2至3年(含3年)	268,614.40	8,176,956.12
3年以上	2,170,897.47	2,335,048.81
小计	466,288,798.52	504,927,112.47
减: 坏账准备	16,408,753.08	24,012,692.51
合计	449,880,045.44	480,914,419.96

2、 应收账款按坏账计提方法分类披露

类别	2024.9.30				2023.12.31				
	账面余额		坏账准备		账面余额		坏账准备		
	金额	比例 (%)	金额	计提比例 (%)	金额	比例 (%)	金额	计提比例 (%)	
按单项计提坏账准备									
按信用风险特征组合计提坏账准备	466,288,798.52	100.00	16,408,753.08	3.52	504,927,112.47	100.00	24,012,692.51	4.76	480,914,419.96
合计	466,288,798.52	100.00	16,408,753.08		504,927,112.47	100.00	24,012,692.51		480,914,419.96

按信用风险特征组合计提坏账准备：

账龄组合计提项目：

名称	2024.9.30		
	应收账款	坏账准备	计提比例（%）
1年以内（含1年）	463,351,705.55	13,900,551.20	3.00
1至2年（含2年）	497,581.10	149,274.33	30.00
2至3年（含3年）	268,614.40	188,030.08	70.00
3年以上	2,170,897.47	2,170,897.47	100.00
合计	466,288,798.52	16,408,753.08	

3、 本期计提、转回或收回的坏账准备情况

类别	2023.12.31	本期变动金额				2024.9.30
		计提	收回或转回	转销或核销	汇率变动	
按信用风险特征组合计提坏账准备	24,012,692.51	-7,582,387.06			-21,552.37	16,408,753.08
合计	24,012,692.51	-7,582,387.06			-21,552.37	16,408,753.08

4、 本期无实际核销的应收账款情况。

5、 按欠款方归集的期末余额前五名的应收账款情况

单位名称	2024.9.30				
	应收账款期末余额	合同资产期末余额	应收账款和合同资产期末余额	占应收账款和合同资产期末余额合计数的比例(%)	应收账款坏账准备和合同资产减值准备期末余额
上海汽车集团股份有限公司	123,390,155.45		123,390,155.45	26.46	3,737,940.30
Volkswagen Group	81,945,734.89		81,945,734.89	17.57	2,471,449.96
General Motors LLC	30,288,937.12		30,288,937.12	6.50	908,668.11
长春派格汽车塑料技术有限公司	25,832,695.96		25,832,695.96	5.54	2,235,134.05

单位名称	2024.9.30				
	应收账款期末 余额	合同资产 期末余额	应收账款和合同 资产期末余额	占应收账款和 合同资产期末 余额合计数的 比例(%)	应收账款坏账 准备和合同资 产减值准备 期末余额
中国第一汽车集团 有限公司	24,537,626.39		24,537,626.39	5.26	736,128.79
合计	285,995,149.81		285,995,149.81	61.33	10,089,321.21

注：上表中应收账款和合同资产金额已将受同一方控制的销售客户合并计算。

(二) 存货

1、 存货分类

项目	2024.9.30			2023.12.31		
	账面余额	存货跌价准 备/合同履约 成本减值 准备	账面价值	账面余额	存货跌价准 备/合同履约 成本减值 准备	账面价值
在途物资	4,288,658.44		4,288,658.44	4,351,117.61		4,351,117.61
原材料	69,711,309.26	10,789,028.70	58,922,280.56	57,693,810.01	7,737,051.93	49,956,758.08
周转材料	159,475.81		159,475.81	162,607.89		162,607.89
委托加工物资	311,758.61		311,758.61	579,949.54		579,949.54
自制半成品	12,546,335.98	1,003,405.55	11,542,930.43	18,681,279.55	1,735,084.01	16,946,195.54
库存商品	64,468,980.89	5,797,541.26	58,671,439.63	72,208,850.45	5,311,773.41	66,897,077.04
发出商品	6,894,327.51	450,648.07	6,443,679.44	9,282,176.65	1,034,510.35	8,247,666.30
合计	158,380,846.50	18,040,623.58	140,340,222.92	162,959,791.70	15,818,419.70	147,141,372.00

2、 存货跌价准备及合同履约成本减值准备

项目	2023.12.31	本期增加金额			本期减少金额			2024.9.30
		计提	其他	转回或转销	汇率变动			
原材料	7,737,051.93	10,044,120.11		6,992,143.34		10,789,028.70		
自制半成品	1,735,084.01	993,719.98		1,725,398.44		1,003,405.55		
库存商品	5,311,773.41	3,129,110.01		2,611,756.23	31,585.93	5,797,541.26		
发出商品	1,034,510.35	185,432.55		769,294.83		450,648.07		
合计	15,818,419.70	14,352,382.65	-	12,098,592.84	31,585.93	18,040,623.58		

(三) 营业收入和营业成本

1、 营业收入和营业成本情况

项目	2024年7-9月		2023年7-9月		2024年1-9月		2023年1-9月	
	收入	成本	收入	成本	收入	成本	收入	成本
主营业务	263,890,607.36	185,208,797.73	282,547,337.31	198,761,539.35	531,647,970.27	511,647,614.78	699,731,483.33	518,090,033.29
其他业务	890,617.03	864,199.78	1,301,398.66	1,196,033.31	3,569,994.04	3,165,843.53	3,708,220.29	3,204,657.87
合计	264,781,224.39	186,072,997.51	283,848,735.97	199,957,572.66	755,052,964.31	534,813,458.31	703,439,703.62	521,294,691.16

营业收入明细:

项目	2024年7-9月	2023年7-9月	2024年1-9月	2023年1-9月
客户合同产生的收入	264,667,401.45	283,718,296.92	754,704,412.93	703,050,841.06
租赁收入	113,822.94	130,439.05	348,551.38	388,862.56
合计	264,781,224.39	283,848,735.97	755,052,964.31	703,439,703.62

2、 合同产生的收入情况

合同分类	2024年7-9月	2023年7-9月	2024年1-9月	2023年1-9月
商品类型:				
汽车内饰件等收入	263,890,607.36	282,547,337.31	751,482,970.27	699,731,483.33
其他收入	776,794.09	1,170,959.61	3,221,442.66	3,319,357.73
合计	264,667,401.45	283,718,296.92	754,704,412.93	703,050,841.06
按商品转让的时间分类:				
在某一时点确认	264,667,401.45	283,718,296.92	754,704,412.93	703,050,841.06
在某一时段内确认				
合计	264,667,401.45	283,718,296.92	754,704,412.93	703,050,841.06

六、 所有权或使用权受到限制的资产

项目	2024.9.30 受限原因		
	账面余额	账面价值	受限情况
货币资金	2,500.00	2,500.00	ETC 保证金
应收票据	650,000.00	650,000.00	未终止确认的应收票据
固定资产	218,460,344.31	170,595,778.50	借款抵押
无形资产	70,368,450.00	42,110,827.04	借款抵押
合计	289,481,294.31	213,359,105.54	

七、 合并范围的变更

(一) 非同一控制下企业合并

无。

(二) 同一控制下企业合并

无。

(三) 反向购买

无。

(四) 处置子公司

无。

(五) 其他原因的合并范围变动

无。

八、 关联方及关联交易

(一) 本公司的实际控制人：项春潮先生、项建武先生、XIANG JIANWEN（项建文）先生。

(二) 本公司的子公司情况

子公司名称	主要经营地	注册地	业务性质	2024.9.30	
				持股比例（%）	
				直接	间接
Tongling USA Automotive Technologies, Inc.	美国	美国底特律	贸易	100.00	
武汉通领沃德汽车饰件有限公司	中国	湖北武汉	生产	100.00	
浙江通领汽车零部件有限公司	中国	浙江温州	生产	100.00	

(三) 本公司的合营和联营企业情况

合营企业或联营企业名称	主要经营地	注册地	业务性质	2024.9.30	
				持股比例（%）	
				直接	间接
上海新潮澧慧汽车零部件有限公司	中国	上海	科技推广和应 用服务业	36.00	

(四) 其他关联方情况

其他关联方名称	其他关联方与本公司的关系
江经纬	公司原董事、原副总经理
江德生	公司原董事、原总经理、原直接持有公司 5%以上股份的股东

其他关联方名称	其他关联方与本公司的关系
瑞安国际大酒店有限公司	实控人项春潮之控股公司
瑞安市奥华塑胶有限公司	实控人项春潮之控股公司
上海新潮雷特汽车科技有限公司	本公司联营企业之子公司
新潮集团股份有限公司	实控人项春潮之控股公司
浙江怡亚信智能科技有限公司	一致行动人项小兰之女之配偶黄云洁控制的公司
于永怀	公司总经理
李佳	公司监事

(五) 关联交易情况

1、 购销商品、提供和接受劳务的关联交易

采购商品/接受劳务情况表

关联方	关联交易内容	2024年1-9月	2023年1-9月
瑞安国际大酒店有限公司	住宿费、餐饮费、会务费	36,677.55	13,431.69
瑞安市奥华塑胶有限公司	电费	2,392.85	8,477.45
浙江怡亚信智能科技有限公司	采购商品		42,477.88

出售商品/提供劳务情况表

关联方	关联交易内容	2024年1-9月	2023年1-9月
上海新潮雷特汽车科技有限公司	代收代付电费	27,167.25	29,283.78

2、 关联受托管理/承包及委托管理/出包情况

无。

3、 关联租赁情况

本公司作为出租方：

承租方名称	租赁资产种类	2024年1-9月	2023年1-9月
上海新潮雷特汽车科技有限公司	机器设备		61,176.78
上海新潮雷特汽车科技有限公司	房屋建筑物	348,551.38	327,685.78

本公司作为承租方：

出租方名称	租赁资产种类	2024年1-9月				2023年1-9月			
		简化处理的短期租赁和低价资产租赁的租金费用以及未纳入租赁负债计量的可变租赁付款额	支付的租金	增加的使用权资产	承担的租赁负债利息支出	简化处理的短期租赁和低价资产租赁的租金费用以及未纳入租赁负债计量的可变租赁付款额	支付的租金	增加的使用权资产	承担的租赁负债利息支出
瑞安市奥华塑胶有限公司	房屋建筑物	26,000.00				51,428.57			
新潮集团股份有限公司	房屋建筑物	978,444.00	100,000.00			1,620,864.00			

4、 关联担保情况

本公司作为担保方：

被担保方	担保金额	担保起始日	担保到期日	担保是否已经履行完毕
武汉通领沃德汽车饰件有限公司	80,000,000.00	2023/1/12	2029/12/31	否

无本公司作为被担保方的情况。

5、 关联方资金拆借

(1) 向关联方拆出资金

年度	关联方	期初占用	本期拆出	本期归还	期末占用	本期应收利息
2023年1-9月	江经纬		569,840.00	569,840.00		
	江德生		884,840.00	884,840.00		
	项春潮		884,840.00	884,840.00		
	项建武		924,492.63	924,492.63		
合计			3,264,012.63	3,264,012.63		

注1：2023年1-9月拆出资金按照中国人民银行同期贷款基准利率及资金实际占用时间计算利息，因金额较小，未收取相关利息；

注2：2023年1-9月，项建武归还拆借款项时多归还174,975.26元，后公司当月退回，上表中列示的本期归还金额中不含此笔款项金额。

6、 关联方资产转让、债务重组情况

关联方	关联交易内容	2024年1-9月	2023年1-9月
浙江怡亚信智能科技有限公司	购买机器设备		961,200.00

7、 关键管理人员薪酬

项目	2024年1-9月	2023年1-9月
关键管理人员薪酬	5,800,107.84	5,335,617.98

8、 其他关联交易

无。

(六) 关联方应收应付款项

1、 应收项目

项目名称	关联方	2024.9.30		2023.12.31	
		账面余额	坏账准备	账面余额	坏账准备
应收账款					
	上海新潮雷特汽车科技 有限公司	379,921.00	11,397.63		
预付款项					
	新潮集团股份有限公司			790,272.00	
	瑞安市奥华塑胶有限公 司			26,000.00	
其他应收款					
	上海新潮雷特汽车科技 有限公司	2,034.51	61.04	3,198.24	95.95

2、 应付项目

项目名称	关联方	2024.9.30	2023.12.31
应付账款			
	新潮集团股份有限公司	102,284.90	
	浙江怡亚信智能科技有限公司		408,300.00
其他应付款			
	项建武		14,043.00
	于永怀	2,280.18	
	李佳	4,833.74	

(七) 关联方承诺

无。

(八) 资金集中管理

无。

九、 承诺及或有事项

(一) 重要承诺事项

- 1、 公司以原值为 160,016,503.44 元、净值为 114,928,036.11 元的房屋建筑物和原值为 57,154,100.00 元、净值为 30,482,187.04 元的土地使用权作抵押，为公司在 1.60 亿元的综合授信额度内对交通银行股份有限公司上海自贸试验区新片区分行所产生的全部债务提供担保。截止 2024 年 9 月 30 日，公司在该抵押合同下取得的借款本金余额为 58,428,179.32 元。
- 2、 子公司武汉通领沃德汽车饰件有限公司与中国银行股份有限公司武汉经济技术开发区支行签订了编号为 2023 年 7131 沌抵字 0101 号的最高额抵押合同，以其原值为 13,214,350.00 元、净值为 11,628,640.00 元的土地使用权和原值为 58,443,840.87 元、净值为 55,667,742.39 元的房屋建筑物作抵押，为其在 2023 年 1 月 12 日至 2029 年 12 月 31 日期间内的最高 8,000.00 万元额度内的债务提供担保；同时本公司与中国银行股份有限公司武汉经济技术开发区支行签订了编号为 2023 年 7131 沌保字 0101 号的最高额保证合同，为子公司武汉通领沃德汽车饰件有限公司在 2023 年 1 月 12 日至 2029 年 12 月 31 日期间内的债务提供最高额 8,000 万元的保证。截止 2024 年 9 月 30 日，子公司武汉通领沃德汽车饰件有限公司在以上抵押及保证合同下的借款本金余额为 30,888,142.07 元。

(二) 或有事项

公司无需要披露的重要或有事项。

十、 资产负债表日后事项

(一) 重要的非调整事项

无。

(二) 利润分配情况

无。

(三) 销售退回

无重大销售退回。

(四) 划分为持有待售的资产和处置组

无。

(五) 其他资产负债表日后事项说明

无。

十一、其他补充资料

(一) 当期非经常性损益明细表

项目	2024年 7-9月	2023年 7-9月	2024年 1-9月	2023年 1-9月
非流动资产处置损益	-229,487.85	788,270.39	-1,526,814.99	630,492.66
越权审批或无正式批准文件的税收返还、减免				
计入当期损益的政府补助（与企业业务密切相关，按照国家统一标准定额或定量享受的政府补助除外）	988,110.60	258,032.24	2,329,445.78	1,184,796.72
计入当期损益的对非金融企业收取的资金占用费				
企业取得子公司、联营企业及合营企业的投资成本小于取得投资时应享有被投资单位可辨认净资产公允价值产生的收益				
非货币性资产交换损益				
委托他人投资或管理资产的损益				
因不可抗力因素，如遭受自然灾害而计提的各项资产减值准备				
债务重组损益				
企业重组费用，如安置职工的支出、整合费用等				
交易价格显失公允的交易产生的超过公允价值部分的损益				
同一控制下企业合并产生的子公司期初至合并日的当期净损益				
与公司正常经营业务无关的或有事项产生的损益				
除同公司正常经营业务相关的有效套期保值业务外，持有交易性金融资产、衍生金融资产、交易性金融负债、衍生金融负债产生的公允价值变动损益，以及处置交易性金融资产、衍生金融资产、交易性金融负债、衍生金融负债和				

项目	2024年	2023年	2024年	2023年
	7-9月	7-9月	1-9月	1-9月
其他债权投资取得的投资收益				
单独进行减值测试的应收款项、合同资产减值准备转回				
对外委托贷款取得的损益				
采用公允价值模式进行后续计量的投资性房地产公允价值变动产生的损益				
根据税收、会计等法律、法规的要求对当期损益进行一次性调整对当期损益的影响				
受托经营取得的托管费收入				
除上述各项之外的其他营业外收入和支出	29,577.06	16,752.65	132,238.27	-1,475.58
其他符合非经常性损益定义的损益项目			114,912.26	83,933.02
小计	788,199.81	1,063,055.28	1,049,781.32	1,897,746.82
所得税影响额	-119,567.50	-161,194.16	-393,452.33	-294,616.43
少数股东权益影响额（税后）				
合计	668,632.31	901,861.12	656,328.99	1,603,130.39

(二) 净资产收益率及每股收益

2024年7-9月	加权平均净资产 收益率（%）	每股收益（元）	
		基本每股收益	稀释每股收益
归属于公司普通股股东的净利润	5.27	0.72	0.72
扣除非经常性损益后归属于公司普通股股东的净利润	5.17	0.71	0.71

2024年1-9月	加权平均净资产 收益率（%）	每股收益（元）	
		基本每股收益	稀释每股收益
归属于公司普通股股东的净利润	15.80	2.10	2.10
扣除非经常性损益后归属于公司普通股股东的净利润	15.70	2.09	2.09

上海通领汽车科技股份有限公司

（加盖公章）

二〇二四年十二月十六日



证书编号: 310000062306
No. of Certificate

批准注册协会: 浙江省注册会计师协会
Authorized Institute of CPAs

发证日期: 2009年04月09日
Date of Issuance

姓名: 凌燕
Full name
性别: 女
Sex
出生日期: 1982-08-06
Date of birth
工作单位: 立信会计师事务所有限公司杭州分所
Working unit
身份证号码: 330719198208062026
Identity card No.



年度检验登记
Annual Renewal Registration

本证书经检验合格, 继续有效一年。
This certificate is valid for another year after this renewal.

年度检验登记
Annual Renewal Registration

本证书经检验合格, 继续有效一年。
This certificate is valid for another year after this renewal.

注册会计师任职资格检查
(浙注协[2021]50号)

2021
检

浙江省注册会计师协会

2021年01月01日

2021年01月01日



330104198710043835

姓名：陈磊

性别：男

出生日期：1987-10-04

工作单位：立信会计师事务所（特殊普通合伙）浙江分所

身份证号码：330104198710043835

证书编号：310000060460
No. of Certificate

批准注册协会：浙江省注册会计师协会
Authorized Institute of CPAs

发证日期：2013 年 12 月 31 日
Date of Issuance

姓名

Full name

性别

Sex

出生日期

Date of birth

工作单位

Working unit

身份证号码

Identity card No.



年度检验登记 Annual Renewal Registration

本证书经检验合格，继续有效一年。
This certificate is valid for another year after this renewal.

年度检验登记 Annual Renewal Registration

本证书经检验合格，继续有效一年。
This certificate is valid for another year after this renewal.

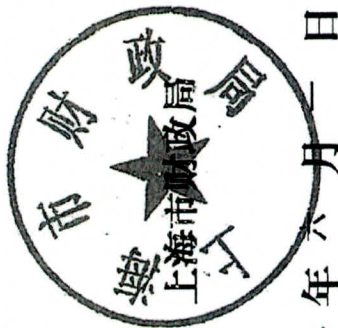


年 月 日
/ /

证书序号: 0001247

说明

- 1、《会计师事务所执业证书》是证明持有人经财政部门依法审批，准予执行注册会计师法定业务的凭证。
- 2、《会计师事务所执业证书》记载事项发生变动的，应当向财政部门申请换发。
- 3、《会计师事务所执业证书》不得伪造、涂改、出租、出借、转让。
- 4、会计师事务所终止或执业许可注销的，应当向财政部门交回《会计师事务所执业证书》。



发证机关:

二〇一八年六月一日

中华人民共和国财政部制



会计师事务所 执业证书

名称: 立信会计师事务所(特殊普通合伙)

首席合伙人: 朱建弟

主任会计师:

经营场所: 上海市黄浦区南京东路61号四楼


组织形式: 特殊普通合伙制

执业证书编号: 310000096

批准执业文号: 沪财会〔2000〕26号(转制批文 沪财会[2010]82号)

批准执业日期: 2000年6月13日(转制日期 2010年12月31日)





营业执照

(副本)

统一社会信用代码

91310101568093764U

证照编号: 01000000202410000000



扫描该码市场主体身份识别、备案、许可、处罚、公示、监管信息查询、维权等多项使用服务。

名称 立信会计师事务所(普通合伙)

类型 特殊普通合伙企业

执行事务合伙人 朱建弟、杨志国

经营范围

审查企业会计报表，出具审计报告；验证企业资本，出具验资报告；企业合并、分立、清算审计，出具审计报告、清算审计报告、代理记帐、代理记账、税务咨询、税务筹划、财务管理、其他会计业务。
【依法须经批准的项目，经相关部门批准后方可开展经营活动】

出资额 人民币15250.0000万元整

成立日期 2011年01月24日

主要经营场所 上海市黄浦区南京东路61号四楼

登记机关



2024年10月09日