

关于长江三星能源科技股份有限公司  
2021-2023 年度重要前期差错更正的鉴证报告

中汇会  
审

# 关于长江三星能源科技股份有限公司 2021-2023 年度重要前期差错更正的鉴证报告

中汇会专[2024]10548号

长江三星能源科技股份有限公司全体股东：

我们鉴证了后附的长江三星能源科技股份有限公司(以下简称长江能科公司)管理层编制的《关于长江三星能源科技股份有限公司2021-2023年度重要前期差错更正情况的说明》(以下简称重要前期差错更正情况的说明)。

## 一、对报告使用者和使用目的限定

本鉴证报告仅供长江能科公司申请向不特定合格投资者公开发行股票并在北京证券交易所上市时使用，不得用作任何其他目的。我们同意本鉴证报告作为长江能科公司申请向不特定合格投资者公开发行股票并在北京证券交易所上市的必备文件，随同其他申报材料一起上报。

## 二、管理层的责任

长江能科公司管理层的责任是提供真实、合法、完整的相关资料，按照《企业会计准则第 28 号——会计政策、会计估计变更和差错更正》《公开发行证券的公司信息披露编报规则第 19 号——财务信息的更正及相关披露(2020 年修订)》以及《北京证券交易所向不特定合格投资者公开发行股票并上市业务规则适用指引第 1 号》(北证公告[2023]19 号)的规定编制重要前期差错更正情况的说明，并保证其内容真实、准确、完整，不存在虚假记载、误导性陈述或重大遗漏。

## 三、注册会计师的责任

我们的责任是在实施鉴证工作的基础上对长江能科公司管理层编制的上述说

明独立地提出鉴证结论。

#### 四、工作概述

我们按照中国注册会计师执业准则的规定执行了鉴证业务。中国注册会计师执业准则要求我们计划和实施鉴证工作，以对鉴证对象信息是否不存在重大错报获取合理保证。在鉴证过程中，我们实施了包括了解、检查、核对等我们认为必要的程序。我们相信，我们的鉴证工作为发表意见提供了合理的基础。

#### 五、鉴证结论

我们认为，长江能科公司管理层编制的重要前期差错更正情况的说明在所有重大方面符合《企业会计准则第28号——会计政策、会计估计变更和差错更正》《公开发行证券的公司信息披露编报规则第19号——财务信息的更正及相关披露（2020年修订）》以及《北京证券交易所向不特定合格投资者公开发行股票并上市业务规则适用指引第1号》（北证公告[2023]19号）的规定，公允反映了长江能科公司2021-2023年度重要前期差错更正情况。

(此页无正文)

中汇会计师事务所(特殊普通合伙)



中国注册会计师:

徐德印

中国注册会计师:

鲁波

报告日期: 2024年12月20日

# 关于长江三星能源科技股份有限公司 2021-2023年度要前期差错更正情况的说明

长江三星能源科技股份有限公司(以下简称本公司)根据《企业会计准则第28号——会计政策、会计估计变更和差错更正》《公开发行证券的公司信息披露编报规则第19号——财务信息的更正及相关披露(2020年修订)》以及《北京证券交易所向不特定合格投资者公开发行股票并上市业务规则适用指引第1号》(北证公告[2023]19号)的相关规定,对本公司2021-2023年度发生的重要前期差错更正事项说明如下:

## 一、重要前期差错更正的原因

公司根据业务实质和企业会计准则及相关规定,核查发现2021-2023年度存在费用核算不准确、职工薪酬划分不准确、预付账款性质划分不合理、合同资产核算不准确、股权激励费用分类错误、年终奖计提不及时、所得税费用计算不准确等情况。根据企业会计准则及相关规定,公司对2021-2023年度前期差错进行了更正,并对受影响的2021-2023年度财务数据进行了追溯重述。

## 二、具体的会计处理方法

根据《企业会计准则第28号——会计政策、会计估计变更和差错更正》、《公开发行证券的公司信息披露编报规则第19号——财务信息的更正及相关披露(2020年修订)》及《全国中小企业股份转让系统挂牌公司信息披露规则》(股转系统公告[2021]1007号)的规定要求,就该事项进行了追溯调整。对比较期间相关报表项目的影响如下:

### (一) 对合并财务报表的影响

2023年度/2023年12月31日

前期差错更正的内容	影响比较报表项目名称	影响科目	影响金额
根据员工属性对报销费用进行调整	管理费用	管理费用	-233,857.83
	营业成本	主营业务成本	134,716.54
	销售费用	销售费用	99,141.29
预付账款按照性质进行调整	其他非流动资产	其他非流动资产	509,483.80
	预付款项	预付款项	-509,483.80
职工薪酬重分类调整	管理费用	管理费用	74,282.99
	营业成本	主营业务成本	814,443.80

前期差错更正的内容	影响比较报表项目名称	影响科目	影响金额
	研发费用	研发费用	-888,726.79
	所得税费用	当期所得税	2,577,400.61
	应交税费	应交税费	1,638,442.72
所得税费用调整	未分配利润	未分配利润	-1,638,435.54
	其他流动资产	其他流动资产	7.18
	应付账款	应付账款	-276,268.30
应付账款、预付款项同时挂账调整	预付款项	预付款项	-276,268.30
	其他非流动资产	其他非流动资产	3,223,250.00
	合同资产	合同资产	-3,223,250.00
合同资产重分类调整	其他非流动资产	其他非流动资产	-22,899.14
	合同资产	合同资产减值准备	22,899.14
	管理费用	管理费用	-762,396.58
	销售费用	销售费用	-115,171.97
	研发费用	研发费用	313,788.55
补提年终奖调整	营业成本	主营业务成本	-41,324.31
	应付职工薪酬	应付职工薪酬	-605,104.31
	未分配利润	未分配利润	605,104.31
	管理费用	管理费用	-471,698.11
申报中介费用调整	其他流动资产	其他流动资产	471,698.11
	未分配利润	未分配利润	471,698.11
	研发费用	研发费用	-44,728.47
	管理费用	管理费用	40,454.33
股权激励重分类调整	销售费用	销售费用	-1,888.60
	资本公积	其他资本公积	-6,162.74
	未分配利润	未分配利润	6,162.74
	递延所得税资产	递延所得税资产	-924.40
股权激励对递延所得税资产影响的调整	所得税费用	递延所得税	924.40
	未分配利润	未分配利润	-924.40
期初预付账款分类错误调	资产减值损失	资产减值损失	171,760.00

前期差错更正的内容	影响比较报表项目名称	影响科目	影响金额
整	信用减值损失	信用减值损失	-171,760.00
	递延所得税资产	递延所得税资产	-127,662.27
	未分配利润	未分配利润	-127,662.27
盈余公积调整	盈余公积	法定盈余公积	69,569.95
	未分配利润	未分配利润	-69,569.95

2022年度/2022年12月31日

前期差错更正的内容	影响比较报表项目名称	影响科目	影响金额
根据员工属性对报销费用进行调整	管理费用	管理费用	-44,403.48
	营业成本	主营业务成本	10,193.83
	销售费用	销售费用	34,209.65
预付账款按照性质进行调整	其他非流动资产	其他非流动资产	753,170.68
	预付款项	预付款项	-1,286,326.68
	应付账款	应付账款	-533,156.00
职工薪酬重分类调整	管理费用	管理费用	119,810.28
	营业成本	主营业务成本	437,483.64
	研发费用	研发费用	-557,293.92
所得税费用调整	应交税费	所得税	-938,965.07
	所得税费用	当期所得税	76,884.82
	未分配利润	未分配利润	938,965.07
应付账款、预付款项同时挂账调整	应付账款	应付账款	-5,745,261.28
	预付款项	预付款项	-5,745,261.28
盈余公积调整	盈余公积	法定盈余公积	93,896.51
	未分配利润	未分配利润	-93,896.51
期初预付账款分类错误调整	资产减值损失	资产减值损失	29,589.66
	信用减值损失	信用减值损失	-29,589.66
	递延所得税资产	递延所得税资产	-127,662.27
	未分配利润	未分配利润	-127,662.27
股份支付分类调整	研发费用	研发费用	44,728.47
	管理费用	管理费用	-44,728.47

## 2021年度/2021年12月31日

前期差错更正的内容	影响比较报表项目名称	影响科目	影响金额
根据员工属性对报销费用进行调整	营业成本	主营业务成本	620.00
	管理费用	管理费用	-51,853.87
	销售费用	销售费用	51,233.87
预付账款按照性质进行调整	其他非流动资产	其他非流动资产	1,412,021.68
	预付款项	预付款项	-1,412,021.68
职工薪酬重分类调整	营业成本	主营业务成本	323,249.30
	研发费用	研发费用	-366,574.29
	管理费用	管理费用	43,324.99
所得税费用调整	应交税费	所得税	-1,015,849.89
	所得税费用	当期所得税	54,986.14
	未分配利润	未分配利润	1,015,849.89
期初预付账款分类错误调整	资产减值损失	资产减值损失	89,994.70
	信用减值损失	信用减值损失	-89,994.70
	递延所得税资产	递延所得税资产	-127,662.27
	未分配利润	未分配利润	-127,662.27
盈余公积调整	盈余公积	法定盈余公积	101,584.99
	未分配利润	未分配利润	-101,584.99

## (二) 对母公司财务报表的影响

## 2023年度/2023年12月31日

前期差错更正的内容	影响比较报表项目名称	影响科目	影响金额
根据员工属性对报销费用进行调整	管理费用	管理费用	-233,857.83
	营业成本	主营业务成本	134,716.54
	销售费用	销售费用	99,141.29
预付账款按照性质进行调整	其他非流动资产	其他非流动资产	287,785.00
	预付款项	预付款项	-287,785.00
职工薪酬重分类调整	管理费用	管理费用	74,282.99
	营业成本	主营业务成本	814,443.80



前期差错更正的内容	影响比较报表项目名称	影响科目	影响金额
	研发费用	研发费用	-888,726.79
	应交税费	所得税	386,341.33
所得税费用调整	所得税费用	当期所得税	1,325,306.40
	未分配利润	未分配利润	-386,341.33
应付账款、预付款项同时挂账调整	应付账款	应付账款	-276,268.30
	预付款项	预付款项	-276,268.30
	其他非流动资产	其他非流动资产	3,223,250.00
合同资产重分类调整	合同资产	合同资产	-3,223,250.00
	其他非流动资产	其他非流动资产	-22,899.14
	合同资产	合同资产减值准备	22,899.14
	管理费用	管理费用	-762,396.58
	销售费用	销售费用	-115,171.97
补提年终奖调整	研发费用	研发费用	313,788.55
	营业成本	主营业务成本	-41,324.31
	应付职工薪酬	应付职工薪酬	-605,104.31
	未分配利润	未分配利润	605,104.31
	管理费用	管理费用	-471,698.11
申报中介费用调整	其他流动资产	其他流动资产	471,698.11
	未分配利润	未分配利润	471,698.11
	研发费用	研发费用	-44,728.47
	管理费用	管理费用	40,454.33
股权激励重分类调整	销售费用	销售费用	-1,888.60
	资本公积	其他资本公积	-6,162.74
	未分配利润	未分配利润	6,162.74
	递延所得税资产	递延所得税资产	-924.40
股权激励对递延所得税资产影响的调整	所得税费用	递延所得税	924.40
	未分配利润	未分配利润	-924.40
期初预付账款分类错误调整	资产减值损失	资产减值损失	47,920.00
	信用减值损失	信用减值损失	-47,920.00

前期差错更正的内容	影响比较报表项目名称	影响科目	影响金额
	递延所得税资产	递延所得税资产	-127,662.27
	未分配利润	未分配利润	-127,662.27
盈余公积调整	盈余公积	法定盈余公积	69,569.95
	未分配利润	未分配利润	-69,569.95

2022年度/2022年12月31日

前期差错更正的内容	影响比较报表项目名称	影响科目	影响金额
根据员工属性对报销费用进行调整	管理费用	管理费用	-44,403.48
	营业成本	主营业务成本	10,193.83
	销售费用	销售费用	34,209.65
预付账款按照性质进行调整	其他非流动资产	其他非流动资产	866,565.00
	预付款项	预付款项	-866,565.00
职工薪酬重分类调整	管理费用	管理费用	119,810.28
	营业成本	主营业务成本	437,483.64
	研发费用	研发费用	-557,293.92
所得税费用调整	应交税费	所得税	-938,965.07
	所得税费用	当期所得税	76,884.82
	未分配利润	未分配利润	938,965.07
应付账款、预付款项同时挂账调整	应付账款	应付账款	-5,745,261.28
	预付款项	预付款项	-5,745,261.28
研发费用重分类调整	研发费用	研发费用	44,728.47
	管理费用	管理费用	-44,728.47
期初预付账款分类错误调整	资产减值损失	资产减值损失	7,489.66
	信用减值损失	信用减值损失	-7,489.66
	递延所得税资产	递延所得税资产	-127,662.27
	未分配利润	未分配利润	-127,662.27
盈余公积调整	盈余公积	法定盈余公积	93,896.51
	未分配利润	未分配利润	-93,896.51

2021年度/2021年12月31日

前期差错更正的内容	影响比较报表项目名称	影响科目	影响金额
-----------	------------	------	------

前期差错更正的内容	影响比较报表项目名称	影响科目	影响金额
根据员工属性对报销费用进行调整	营业成本	主营业务成本	620.00
	管理费用	管理费用	-51,853.87
	销售费用	销售费用	51,233.87
预付账款按照性质进行调整	其他非流动资产	其他非流动资产	1,030,000.00
	预付款项	预付款项	-1,030,000.00
职工薪酬重分类调整	营业成本	主营业务成本	323,249.30
	研发费用	研发费用	-366,574.29
	管理费用	管理费用	43,324.99
所得税费用调整	应交税费	所得税	-1,015,849.89
	所得税费用	当期所得税	54,986.14
	未分配利润	未分配利润	1,015,849.89
期初预付账款分类错误调整	资产减值损失	资产减值损失	65,800.00
	信用减值损失	信用减值损失	-65,800.00
	递延所得税资产	递延所得税资产	-127,662.27
	未分配利润	未分配利润	-127,662.27
盈余公积调整	盈余公积	法定盈余公积	101,584.99
	未分配利润	未分配利润	-101,584.99

### 三、对财务状况和经营成果的影响

上述重要前期会计差错更正事项对公司比较财务报表项目及金额的影响如下：

#### (一) 上述重要前期差错更正事项对2021-2023年度合并财务报表项目的累计影响

##### 1. 合并资产负债表

2023年12月31日

报表项目	调整前金额	调整金额	调整后金额
预付款项	9,126,780.67	-785,752.10	8,341,028.57
合同资产	23,567,188.90	-3,200,350.86	20,366,838.04
其他流动资产	8,244,234.03	471,705.29	8,715,939.32
流动资产合计	351,073,041.05	-3,514,397.67	347,558,643.38
递延所得税资产	4,582,506.52	-128,586.67	4,453,919.85

报表项目	调整前金额	调整金额	调整后金额
其他非流动资产	3,748,034.79	3,709,834.66	7,457,869.45
非流动资产合计	213,375,817.10	3,581,247.99	216,957,065.09
资产总计	564,448,858.15	66,850.32	564,515,708.47
应付账款	56,835,318.24	-276,268.30	56,559,049.94
应付职工薪酬	37,647,748.99	-605,104.31	37,042,644.68
应交税费	18,457,969.22	1,638,442.72	20,096,411.94
流动负债合计	254,130,193.78	757,070.11	254,887,263.89
负债总计	263,905,905.23	757,070.11	264,662,975.34
资本公积	79,807,720.91	-6,162.74	79,801,558.17
盈余公积	13,797,352.38	69,569.95	13,866,922.33
未分配利润	94,044,163.58	-753,627.00	93,290,536.58
归属于母公司所有者权益合计	300,542,952.92	-690,219.79	299,852,733.13
所有者权益合计	300,542,952.92	-690,219.79	299,852,733.13
负债和所有者权益总计	564,448,858.15	66,850.32	564,515,708.47

2022年12月31日

报表项目	调整前金额	调整金额	调整后金额
预付款项	36,675,290.39	-7,031,587.96	29,643,702.43
流动资产合计	427,301,410.28	-7,031,587.96	420,269,822.32
递延所得税资产	2,444,405.40	-127,662.27	2,316,743.13
其他非流动资产	17,576,599.59	753,170.68	18,329,770.27
非流动资产合计	167,667,945.43	625,508.41	168,293,453.84
资产总计	594,969,355.71	-6,406,079.55	588,563,276.16
应付账款	52,921,172.00	-6,278,417.28	46,642,754.72
应交税费	6,530,393.21	-938,965.07	5,591,428.14
流动负债合计	307,752,325.88	-7,217,382.35	300,534,943.53
负债总计	318,154,208.97	-7,217,382.35	310,936,826.62
盈余公积	9,651,547.70	93,896.51	9,745,444.21
未分配利润	85,917,382.11	717,406.29	86,634,788.40
归属于母公司所有者权益合计	276,815,146.74	811,302.80	277,626,449.54

报表项目	调整前金额	调整金额	调整后金额
所有者权益合计	276,815,146.74	811,302.80	277,626,449.54
负债和所有者权益总计	594,969,355.71	-6,406,079.55	588,563,276.16

2021年12月31日

报表项目	调整前金额	调整金额	调整后金额
预付款项	6,365,946.37	-1,412,021.68	4,953,924.69
流动资产合计	309,120,465.51	-1,412,021.68	307,708,443.83
递延所得税资产	2,577,997.23	-127,662.27	2,450,334.96
其他非流动资产	1,809,068.79	1,412,021.68	3,221,090.47
非流动资产合计	143,468,083.08	1,284,359.41	144,752,442.49
资产总计	452,588,548.59	-127,662.27	452,460,886.32
应交税费	3,359,345.48	-1,015,849.89	2,343,495.59
流动负债合计	207,610,622.18	-1,015,849.89	206,594,772.29
负债总计	218,110,168.62	-1,015,849.89	217,094,318.73
盈余公积	4,971,307.47	101,584.99	5,072,892.46
未分配利润	49,838,852.11	786,602.63	50,625,454.74
归属于母公司所有者权益合计	234,478,379.97	888,187.62	235,366,567.59
所有者权益合计	234,478,379.97	888,187.62	235,366,567.59
负债和所有者权益总计	452,588,548.59	-127,662.27	452,460,886.32

## 2. 合并利润表

2023年度

报表项目	调整前金额	调整金额	调整后金额
营业成本	234,440,625.26	907,836.03	235,348,461.29
销售费用	26,288,118.77	-17,919.28	26,270,199.49
管理费用	25,207,208.30	-1,353,215.20	23,853,993.10
研发费用	15,024,263.59	-619,666.71	14,404,596.88
信用减值损失	1,628,347.66	-171,760.00	1,456,587.66
资产减值损失	-919,177.39	171,760.00	-747,417.39
营业利润	47,508,875.11	1,082,965.16	48,591,840.27
利润总额	47,253,395.19	1,082,965.16	48,336,360.35

报表项目	调整前金额	调整金额	调整后金额
所得税费用	4,903,569.04	2,578,325.01	7,481,894.05
净利润	42,349,826.15	-1,495,359.85	40,854,466.30
归属于母公司股东的净利润	42,349,826.15	-1,495,359.85	40,854,466.30

#### 2022年度

报表项目	调整前金额	调整金额	调整后金额
营业成本	113,981,559.08	447,677.47	114,429,236.55
销售费用	20,642,001.20	34,209.65	20,676,210.85
管理费用	28,653,278.65	30,678.33	28,683,956.98
研发费用	9,065,855.88	-512,565.45	8,553,290.43
信用减值损失	2,105,967.39	-29,589.66	2,076,377.73
资产减值损失	-389,826.49	29,589.66	-360,236.83
营业利润	48,470,805.29	-	48,470,805.29
利润总额	48,205,364.87	-	48,205,364.87
所得税费用	7,446,594.64	76,884.82	7,523,479.46
净利润	40,758,770.23	-76,884.82	40,681,885.41
归属于母公司股东的净利润	40,758,770.23	-76,884.82	40,681,885.41

#### 2021年度

报表项目	调整前金额	调整金额	调整后金额
营业成本	109,246,608.54	323,869.30	109,570,477.84
销售费用	18,168,525.12	51,233.87	18,219,758.99
管理费用	23,008,036.96	-8,528.88	22,999,508.08
研发费用	7,350,522.54	-366,574.29	6,983,948.25
信用减值损失	-2,364,626.53	-89,994.70	-2,454,621.23
资产减值损失	-809,622.53	89,994.70	-719,627.83
营业利润	26,460,873.70	-	26,460,873.70
利润总额	26,382,242.50	-	26,382,242.50
所得税费用	4,189,067.53	54,986.14	4,244,053.67
净利润	22,193,174.97	-54,986.14	22,138,188.83
归属于母公司股东的净利润	22,193,174.97	-54,986.14	22,138,188.83

(二) 上述重要前期差错更正事项对2021-2023年度母公司财务报表项目的累计影响

1. 母公司资产负债表

2023年12月31日

报表项目	调整前金额	调整金额	调整后金额
预付款项	8,451,761.71	-564,053.30	7,887,708.41
合同资产	23,567,188.90	-3,200,350.86	20,366,838.04
其他流动资产	885,472.19	471,698.11	1,357,170.30
流动资产合计	366,579,450.93	-3,292,706.05	363,286,744.88
递延所得税资产	1,921,607.03	-128,586.67	1,793,020.36
其他非流动资产	3,317,234.79	3,488,135.86	6,805,370.65
非流动资产合计	223,914,382.36	3,359,549.19	227,273,931.55
资产总计	590,493,833.29	66,843.14	590,560,676.43
应付账款	78,615,183.68	-276,268.30	78,338,915.38
应付职工薪酬	36,663,181.48	-605,104.31	36,058,077.17
应交税费	15,141,911.27	386,341.33	15,528,252.60
流动负债合计	279,081,002.12	-495,031.28	278,585,970.84
负债总计	279,100,580.24	-495,031.28	278,605,548.96
资本公积	78,056,588.50	-6,162.74	78,050,425.76
盈余公积	13,797,352.38	69,569.95	13,866,922.33
未分配利润	106,645,596.12	498,467.21	107,144,063.33
所有者权益合计	311,393,253.05	561,874.42	311,955,127.47
负债和所有者权益总计	590,493,833.29	66,843.14	590,560,676.43

2022年12月31日

报表项目	调整前金额	调整金额	调整后金额
预付款项	35,748,304.98	-6,611,826.28	29,136,478.70
流动资产合计	419,225,718.54	-6,611,826.28	412,613,892.26
递延所得税资产	2,230,675.41	-127,662.27	2,103,013.14
其他非流动资产	4,715,943.59	866,565.00	5,582,508.59
非流动资产合计	226,953,116.51	738,902.73	227,692,019.24

报表项目	调整前金额	调整金额	调整后金额
资产总计	646,178,835.05	-5,872,923.55	640,305,911.50
应付账款	48,847,761.09	-5,745,261.28	43,102,499.81
应交税费	5,544,091.62	-938,965.07	4,605,126.55
流动负债合计	357,487,337.58	-6,684,226.35	350,803,111.23
负债总计	357,621,608.86	-6,684,226.35	350,937,382.51
盈余公积	9,651,547.70	93,896.51	9,745,444.21
未分配利润	99,410,593.97	717,406.29	100,128,000.26
所有者权益合计	288,557,226.19	811,302.80	289,368,528.99
负债和所有者权益总计	646,178,835.05	-5,872,923.55	640,305,911.50

2021年12月31日

报表项目	调整前金额	调整金额	调整后金额
预付款项	5,698,577.26	-1,030,000.00	4,668,577.26
流动资产合计	301,636,579.81	-1,030,000.00	300,606,579.81
递延所得税资产	2,486,841.95	-127,662.27	2,359,179.68
其他非流动资产	1,809,068.79	1,030,000.00	2,839,068.79
非流动资产合计	215,284,300.67	902,337.73	216,186,638.40
资产总计	516,920,880.48	-127,662.27	516,793,218.21
应交税费	2,225,465.48	-1,015,849.89	1,209,615.59
流动负债合计	276,412,676.55	-1,015,849.89	275,396,826.66
负债总计	276,744,053.17	-1,015,849.89	275,728,203.28
盈余公积	4,971,307.47	101,584.99	5,072,892.46
未分配利润	57,288,431.86	786,602.63	58,075,034.49
所有者权益合计	240,176,827.31	888,187.62	241,065,014.93
负债和所有者权益总计	516,920,880.48	-127,662.27	516,793,218.21

## 2. 母公司利润表

2023年度

报表项目	调整前金额	调整金额	调整后金额
营业成本	244,431,322.90	907,836.03	245,339,158.93
销售费用	26,240,340.50	-17,919.28	26,222,421.22



报表项目	调整前金额	调整金额	调整后金额
管理费用	19,809,532.09	-1,353,215.20	18,456,316.89
研发费用	12,051,538.90	-619,666.71	11,431,872.19
信用减值损失	1,291,773.83	-47,920.00	1,243,853.83
资产减值损失	-795,337.39	47,920.00	-747,417.39
营业利润	46,797,726.52	1,082,965.16	47,880,691.68
利润总额	46,515,946.37	1,082,965.16	47,598,911.53
所得税费用	5,057,899.54	1,326,230.80	6,384,130.34
净利润	41,458,046.83	-243,265.64	41,214,781.19

2022年度

报表项目	调整前金额	调整金额	调整后金额
营业成本	113,445,678.80	447,677.47	113,893,356.27
销售费用	20,642,001.20	34,209.65	20,676,210.85
管理费用	23,763,072.46	30,678.33	23,793,750.79
研发费用	9,065,855.88	-512,565.45	8,553,290.43
信用减值损失	2,142,384.69	-7,489.66	2,134,895.03
资产减值损失	-367,726.49	7,489.66	-360,236.83
营业利润	54,530,919.57	-	54,530,919.57
利润总额	54,264,907.09	-	54,264,907.09
所得税费用	7,462,504.75	76,884.82	7,539,389.57
净利润	46,802,402.34	-76,884.82	46,725,517.52

2021年度


报表项目	调整前金额	调整金额	调整后金额
营业成本	108,911,821.79	323,869.30	109,235,691.09
销售费用	18,089,975.12	51,233.87	18,141,208.99
管理费用	18,577,582.23	-8,528.88	18,569,053.35
研发费用	7,350,522.54	-366,574.29	6,983,948.25
信用减值损失	-2,132,455.60	-65,800.00	-2,198,255.60
资产减值损失	-785,427.83	65,800.00	-719,627.83
营业利润	30,161,712.77	-	30,161,712.77

报表项目	调整前金额	调整金额	调整后金额
利润总额	30,195,476.99	-	30,195,476.99
所得税费用	4,256,472.22	54,986.14	4,311,458.36
净利润	25,939,004.77	-54,986.14	25,884,018.63

长江三星能源科技股份有限公司

2024年12月20日





# 营业执照

(副本)

统一社会信用代码

91330000087374063A (1/1)



扫描二维码登录“国家企业信用信息公示系统”了解更多登记、备案、许可、监管信息

名称 中汇会计师事务所(特殊普通合伙)  
类型 特殊普通合伙企业  
执行事务合伙人 高峰,余强

出资额 贰仟壹佰柒拾万元整


成立日期 2013年12月19日

主要经营场所 浙江省杭州市上城区新业路8号华联时代大厦A幢601室

经营范围 审查企业会计报表、出具审计报告；验证企业资本，出具验资报告；办理企业合并、分立、清算事宜中的审计业务，出具有关报告；基本建设年度决算审计；代理记账；会计咨询、税务咨询、管理咨询、会计培训；法律、法规规定的其他业务。（依法须经批准的项目，经相关部门批准后方可开展经营活动）



登记机关



# 会计师事务所 执业证书

名称：中汇会计师事务所（特殊普通合伙）

首席合伙人：高峰

主任会计师：高峰

经营场所：杭州市上城区新业路8号华联时代大厦A幢601室

组织形式：特殊普通合伙

执业证书编号：33000014

批准执业文号：浙财会〔2013〕54号

批准执业日期：1999年12月28日设立，2013年12月4日转制

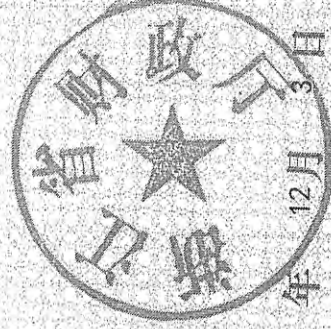
仅供中汇会专[2024]审计报告使用



证书序号：0019879

## 说明

- 1、《会计师事务所执业证书》是证明持有人经财政部门依法审批，准予执行注册会计师法定业务的凭证。
- 2、《会计师事务所执业证书》记载事项发生变动的，应当向财政部门申请换发。
- 3、《会计师事务所执业证书》不得伪造、涂改、出租、出借、转让。
- 4、会计师事务所终止或执业许可注销的，应当向财政部门交回《会计师事务所执业证书》。



发证机关：

2024年12月3日

中华人民共和国财政部制

年度检验登记  
Annual Renewal Registration

本证书经检验合格，继续有效一年。  
This certificate is valid for another year after this renewal.



年 月 日  
y m d

年度检验登记  
Annual Renewal Registration

本证书经检验合格，继续有效一年。  
This certificate is valid for another year after this renewal.



年 月 日  
y m d

年度检验登记  
Annual Renewal Registration

本证书经检验合格，继续有效一年。  
This certificate is valid for another year after this renewal.



年 月 日  
y m d

年度检验登记  
Annual Renewal Registration

本证书经检验合格，继续有效一年。  
This certificate is valid for another year after this renewal.



年 月 日  
y m d



姓名 徐德盛  
Full name  
性别 男  
Sex  
出生日期 1985-01-25  
Date of birth  
工作单位 中汇会计师事务所(特殊普通合伙)  
Working unit  
身份证号码 362321198501255916  
Identity card No.



仅供中汇会[2024]以[ ]号使用

年度检验登记  
Annual Renewal Registration

本证书经检验合格，继续有效一年。  
This certificate is valid for another year after this renewal.



年 月 日  
y m d

证书编号: 330000144848  
No. of Certificate

批准注册协会: 浙江省注册会计师协会  
Authorized Institute of CPAs

发证日期: 2015 年 04 月 03 日  
Date of Issuance



姓名 普波  
Full name  
性别 男  
Sex  
出生日期 1992年12月26日  
Date of birth  
工作单位 中汇会计师事务所(特殊普通合伙)  
Working unit  
身份证号码 33062119921226633X  
Identity card No.



年度检验登记  
Annual Renewal Registration

本证书经检验合格，继续有效一年。  
This certificate is valid for another year after this renewal.

证书编号： 330000140551  
No. of Certificate

批准注册协会： 浙江省注册会计师协会  
Authorized Institute of CPAs

发证日期： 2022年 5 月 24 日  
Date of Issuance

仅供中汇会专[2024]128号报告书使用

注册会计师工作单位变更事项登记  
Registration of a Change of Working Unit by a CPA

同意调出  
Agree the holder to be transferred from

事务所  
CPAs

转出协会盖章  
Stamp of the transfer-out Institute of CPAs  
年 月 日  
/y /m /d

同意调入  
Agree the holder to be transferred to

事务所  
CPAs

转入协会盖章  
Stamp of the transfer-in Institute of CPAs  
年 月 日  
/y /m /d

注意事项

- 一、注册会计师执行业务，必要时须向委托方出示本证书。
- 二、本证书只限于本人使用，不得转让、涂改。
- 三、注册会计师停止执业或变更业务时，应将本证书缴还主管注册会计师协会。
- 四、本证书知遗失，应立即向主管注册会计师协会报告，登报声明作废后，办理补发手续。

NOTES

1. When practising, the CPA shall show the client this certificate when necessary.
2. This certificate shall be exclusively used by the holder. No transfer or alteration shall be allowed.
3. The CPA shall return the certificate to the competent Institute of CPAs when the CPA stops conducting statutory business.
4. In case of loss, the CPA shall report to the competent Institute of CPAs immediately and go through the procedure of renounce after making an announcement of loss on the newspaper.

注册会计师工作单位变更事项登记  
Registration of a Change of Working Unit by a CPA

同意调出  
Agree the holder to be transferred from

事务所  
CPAs

转出协会盖章  
Stamp of the transfer-out Institute of CPAs  
年 月 日  
/y /m /d

同意调入  
Agree the holder to be transferred to

事务所  
CPAs

转入协会盖章  
Stamp of the transfer-in Institute of CPAs  
年 月 日  
/y /m /d

注册会计师工作单位变更事项登记  
Registration of a Change of Working Unit by a CPA

同意调出  
Agree the holder to be transferred from

事务所  
CPAs

转出协会盖章  
Stamp of the transfer-out Institute of CPAs  
年 月 日  
/y /m /d

同意调入  
Agree the holder to be transferred to

事务所  
CPAs

转入协会盖章  
Stamp of the transfer-in Institute of CPAs  
年 月 日  
/y /m /d