

杭州觅睿科技股份有限公司

2021 年度审计报告

财务报表审计报告



报告防伪编码： 268587091413
被审计单位名称： 杭州觅睿科技股份有限公司
报告属期： 2022年01月01日 - 2022年12月31日
报告文号： 天健审(2022)6049号
签字注册会计师： 耿振
注册会计师编号： 330000010048
签字注册会计师： 马晓英
注册会计师编号： 330000015726
事务所名称： 天健会计师事务所(特殊普通合伙)
事务所电话： 0571-89722900
事务所地址： 浙江省杭州市钱江路1366号华润大厦B座

业务报告使用防伪二维码仅说明该业务报告是由依法批准设立的会计师事务所出具，
业务报告的法律责任主体是出具报告的会计师事务所及签字注册会计师。

报告防伪信息查询浙江省注册会计师协会官方网址：<http://www.zicpa.org.cn/>

请使用支付宝或浙里办扫码查验，咨询电话：4000002512

目 录

一、审计报告.....	第 1—3 页
二、财务报表.....	第 4—11 页
(一) 合并资产负债表.....	第 4 页
(二) 母公司资产负债表.....	第 5 页
(三) 合并利润表.....	第 6 页
(四) 母公司利润表.....	第 7 页
(五) 合并现金流量表.....	第 8 页
(六) 母公司现金流量表.....	第 9 页
(七) 合并所有者权益变动表.....	第 10 页
(八) 母公司所有者权益变动表.....	第 11 页
三、财务报表附注.....	第 12—66 页

审计报告

天健审〔2022〕6049号

杭州觅睿科技股份有限公司全体股东：

一、审计意见

我们审计了杭州觅睿科技股份有限公司(以下简称觅睿科技公司)财务报表,包括2021年12月31日的合并及母公司资产负债表,2021年度的合并及母公司利润表、合并及母公司现金流量表、合并及母公司所有者权益变动表,以及相关财务报表附注。

我们认为,后附的财务报表在所有重大方面按照企业会计准则的规定编制,公允反映了觅睿科技公司2021年12月31日的合并及母公司财务状况,以及2021年度的合并及母公司经营成果和现金流量。

二、形成审计意见的基础

我们按照中国注册会计师审计准则的规定执行了审计工作。审计报告的“注册会计师对财务报表审计的责任”部分进一步阐述了我们在这些准则下的责任。按照中国注册会计师职业道德守则,我们独立于觅睿科技公司,并履行了职业道德方面的其他责任。我们相信,我们获取的审计证据是充分、适当的,为发表审计意见提供了基础。

三、管理层和治理层对财务报表的责任

觅睿科技公司管理层(以下简称管理层)负责按照企业会计准则的规定编制财务报表,使其实现公允反映,并设计、执行和维护必要的内部控制,以使财务

报表不存在由于舞弊或错误导致的重大错报。

在编制财务报表时，管理层负责评估觅睿科技公司的持续经营能力，披露与持续经营相关的事项（如适用），并运用持续经营假设，除非计划进行清算、终止运营或别无其他现实的选择。

觅睿科技公司治理层（以下简称治理层）负责监督觅睿公司的财务报告过程。

四、注册会计师对财务报表审计的责任

我们的目标是对财务报表整体是否不存在由于舞弊或错误导致的重大错报获取合理保证，并出具包含审计意见的审计报告。合理保证是高水平的保证，但并不能保证按照审计准则执行的审计在某一重大错报存在时总能发现。错报可能由于舞弊或错误导致，如果合理预期错报单独或汇总起来可能影响财务报表使用者依据财务报表作出的经济决策，则通常认为错报是重大的。

在按照审计准则执行审计工作的过程中，我们运用职业判断，并保持职业怀疑。同时，我们也执行以下工作：

（一）识别和评估由于舞弊或错误导致的财务报表重大错报风险，设计和实施审计程序以应对这些风险，并获取充分、适当的审计证据，作为发表审计意见的基础。由于舞弊可能涉及串通、伪造、故意遗漏、虚假陈述或凌驾于内部控制之上，未能发现由于舞弊导致的重大错报的风险高于未能发现由于错误导致的重大错报的风险。

（二）了解与审计相关的内部控制，以设计恰当的审计程序，但目的并非对内部控制的有效性发表意见。

（三）评价管理层选用会计政策的恰当性和作出会计估计及相关披露的合理性。

（四）对管理层使用持续经营假设的恰当性得出结论。同时，根据获取的审计证据，就可能对觅睿科技公司持续经营能力产生重大疑虑的事项或情况是否存在重大不确定性得出结论。如果我们得出结论认为存在重大不确定性，审计准则要求我们在审计报告中提请报表使用者注意财务报表中的相关披露；如果披露不充分，我们应当发表非无保留意见。我们的结论基于截至审计报告日可获得

的信息。然而，未来的事项或情况可能导致觅睿科技公司不能持续经营。

(五) 评价财务报表的总体列报、结构和内容，并评价财务报表是否公允反映相关交易和事项。

(六) 就觅睿科技公司中实体或业务活动的财务信息获取充分、适当的审计证据，以对财务报表发表审计意见。我们负责指导、监督和执行集团审计，并对审计意见承担全部责任。

我们与治理层就计划的审计范围、时间安排和重大审计发现等事项进行沟通，包括沟通我们在审计中识别出的值得关注的内部控制缺陷。

天健会计师事务所（特殊普通合伙）



中国注册会计师：

耿振



中国注册会计师：

马晓英



二〇二二年五月十三日



合并资产负债表

2021年12月31日

会计报表

单位：人民币元

编制单位：杭州恒盛科技股份有限公司

资产	注释号	期末数	上年年末数	负债和股东权益	注释号	期末数	上年年末数
流动资产：				流动负债：			
货币资金		51,697,155.00	48,675,010.21	短期借款	14	55,082,805.56	
结算备付金				向中央银行借款			
拆出资金				拆入资金			
交易性金融资产				交易性金融负债			
衍生金融资产				衍生金融负债			
应收票据	2	1,981,046.87		应付票据			
应收账款	3	42,127,413.46	15,004,084.27	应付账款	15	54,180,523.95	64,791,632.45
应收款项融资				预收款项			
预付款项	4	3,726,231.43	7,572,312.45	合同负债	16	23,828,656.96	11,563,231.27
应收保费				卖出回购金融资产款			
应收分保账款				吸收存款及同业存放			
应收分保合同准备金				代理买卖证券款			
其他应收款	5	900,208.78	5,696,190.12	代理承销证券款			
买入返售金融资产				应付职工薪酬	17	16,248,696.06	9,678,067.63
存货	6	168,737,443.49	130,658,651.41	应交税费	18	1,366,481.87	4,945,027.38
合同资产				其他应付款	19	230,670.33	76,847.07
持有待售资产				应付手续费及佣金			
一年内到期的非流动资产				应付分保账款			
其他流动资产	7	713,564.64	932,276.57	持有待售负债			
流动资产合计		269,883,063.67	208,538,525.03	一年内到期的非流动负债	20	3,152,209.04	
				其他流动负债	21	1,178,080.71	318,828.83
				流动负债合计		155,268,124.48	91,373,634.63
				非流动负债：			
非流动资产：				保险合同准备金			
发放贷款和垫款				长期借款			
债权投资				应付债券			
其他债权投资				其中：优先股			
长期应收款				永续债			
长期股权投资				租赁负债	22	769,607.10	
其他权益工具投资				长期应付款			
其他非流动金融资产				长期应付职工薪酬			
投资性房地产				预计负债			
固定资产	8	2,802,170.98	2,015,110.08	递延收益			
在建工程	9	56,637.17		递延所得税负债			
生产性生物资产				其他非流动负债			
油气资产				非流动负债合计		769,607.10	
使用权资产	10	4,992,412.45		负债合计		156,037,731.58	91,373,634.63
无形资产	11	973,430.75	1,075,944.48	股东权益：			
开发支出				股本	23	40,816,327.00	40,816,327.00
商誉				其他权益工具			
长期待摊费用	12	119,281.75	187,442.75	其中：优先股			
递延所得税资产	13	923,432.90	134,122.18	永续债			
其他非流动资产				资本公积	24	52,728,757.32	52,728,757.32
非流动资产合计		9,867,366.00	3,412,619.49	减：库存股			
资产总计		279,750,429.67	211,951,144.52	其他综合收益	25	-80,631.75	745.27
				专项储备			
				盈余公积	26	4,471,290.86	3,021,731.68
				一般风险准备			
				未分配利润	27	25,846,570.67	24,042,529.45
				归属于母公司所有者权益合计		123,782,314.10	120,610,090.72
				少数股东权益		-69,616.01	-32,580.83
				所有者权益合计		123,712,698.09	120,577,509.89
				负债和所有者权益总计		279,750,429.67	211,951,144.52

法定代表人：袁海

主管会计工作的负责人：袁海

会计机构负责人：汪瑜

袁海



袁海



汪瑜

母 公 司 资 产 负 债 表

2021年12月31日

编制单位：杭州奥普科技股份有限公司

会企01表
单位：人民币元

资产	注释号	期末数	上年年末数	负债和所有者权益	注释号	期末数	上年年末数
流动资产：				流动负债：			
货币资金		50,046,717.94	48,320,590.27	短期借款		55,082,805.56	
交易性金融资产				交易性金融负债			
衍生金融资产				衍生金融负债			
应收票据		1,981,046.87		应付票据			
应收账款	1	60,382,330.66	15,509,079.50	应付账款		53,826,327.80	64,601,748.59
应收款项融资				预收款项			
预付款项		3,654,349.12	7,012,643.75	合同负债		23,133,424.86	11,555,639.38
其他应收款	2	2,808,603.91	5,689,451.29	应付职工薪酬		14,535,418.44	8,885,365.48
存货		151,985,380.34	130,313,049.12	应交税费		1,178,780.28	4,939,218.55
合同资产				其他应付款		13,997.24	30,815.59
持有待售资产				持有待售负债			
一年内到期的非流动资产				一年内到期的非流动负债		2,888,858.06	
其他流动资产		296,284.94	863,299.30	其他流动负债		1,132,411.91	318,828.83
流动资产合计		271,154,713.78	207,708,113.23	流动负债合计		151,792,024.15	90,331,616.42
				非流动负债：			
非流动资产：				长期借款			
债权投资				应付债券			
其他债权投资				其中：优先股			
长期应收款				永续债			
长期股权投资	3	10,500,000.00	3,000,000.00	租赁负债			
其他权益工具投资				长期应付款			
其他非流动金融资产				长期应付职工薪酬			
投资性房地产				预计负债			
固定资产		2,794,575.86	2,004,452.88	递延收益			
在建工程		56,637.17		递延所得税负债			
生产性生物资产				其他非流动负债			
油气资产				非流动负债合计			
使用权资产		4,030,447.42		负债合计		151,792,024.15	90,331,616.42
无形资产		973,430.75	1,075,944.48	股东权益：			
开发支出				股本		40,816,327.00	40,816,327.00
商誉				其他权益工具			
长期待摊费用		119,281.75	187,442.75	其中：优先股			
递延所得税资产		420,930.36	118,064.22	永续债			
其他非流动资产				资本公积		52,728,757.32	52,728,757.32
非流动资产合计		18,895,303.31	6,385,904.33	减：库存股			
资产总计		290,050,017.09	214,094,017.56	其他综合收益			
				专项储备			
				盈余公积		4,471,290.86	3,021,731.68
				未分配利润		40,241,617.76	27,195,585.14
				所有者权益合计		138,257,992.94	123,762,401.14
				负债和所有者权益总计		290,050,017.09	214,094,017.56

法定代表人：袁海印



主管会计工作的负责人：袁杰



会计机构负责人：汪瑜



合并利润表

2021年度

会合02表

单位：人民币元

编制单位：杭州星睿科技股份有限公司

项目	注释号	本期数	上年同期数
一、营业总收入		555,249,589.02	416,268,135.07
其中：营业收入	1	555,249,589.02	416,268,135.07
利息收入			
已赚保费			
手续费及佣金收入			
二、营业总成本		551,626,474.66	356,181,996.78
其中：营业成本	1	440,500,025.98	304,773,113.06
利息支出			
手续费及佣金支出			
退保金			
赔付支出净额			
提取保险责任准备金净额			
保单红利支出			
分保费用			
税金及附加	2	580,830.73	361,785.12
销售费用	3	36,351,822.97	12,004,116.51
管理费用	4	17,338,400.68	9,650,230.33
研发费用	5	53,444,279.24	25,235,132.47
财务费用	6	3,411,115.06	4,157,619.29
其中：利息费用		1,523,856.74	300,634.64
利息收入		68,775.74	155,820.66
加：其他收益	7	1,169,327.42	2,877,698.56
投资收益（损失以“-”号填列）	8		215,862.90
其中：对联营企业和合营企业的投资收益			
以摊余成本计量的金融资产终止确认收益			
汇兑收益（损失以“-”号填列）			
净敞口套期收益（损失以“-”号填列）			
公允价值变动收益（损失以“-”号填列）			
信用减值损失（损失以“-”号填列）	9	-1,552,250.12	174,424.10
资产减值损失（损失以“-”号填列）	10	-515,483.69	
资产处置收益（损失以“-”号填列）	11	28,183.71	
三、营业利润（亏损以“-”号填列）		2,752,891.68	63,354,123.85
加：营业外收入	12	57,702.29	11,086.60
减：营业外支出	13	9,708.51	18,627.13
四、利润总额（亏损总额以“-”号填列）		2,800,885.46	63,346,583.32
减：所得税费用	14	-794,592.92	7,240,245.78
五、净利润（净亏损以“-”号填列）		3,595,478.38	56,106,337.54
（一）按经营持续性分类：			
1. 持续经营净利润（净亏损以“-”号填列）		3,595,478.38	56,106,337.54
2. 终止经营净利润（净亏损以“-”号填列）			
（二）按所有权归属分类：			
1. 归属于母公司所有者的净利润（净亏损以“-”号填列）		3,628,230.55	56,138,965.63
2. 少数股东损益（净亏损以“-”号填列）		-32,752.17	-32,628.09
六、其他综合收益的税后净额	15	-85,660.03	784.50
归属于母公司所有者的其他综合收益的税后净额		-81,377.02	745.27
（一）不能重分类进损益的其他综合收益			
1. 重新计量设定受益计划变动额			
2. 权益法下不能转损益的其他综合收益			
3. 其他权益工具投资公允价值变动			
4. 企业自身信用风险公允价值变动			
5. 其他			
（二）将重分类进损益的其他综合收益		-81,377.02	745.27
1. 权益法下可转损益的其他综合收益			
2. 其他债权投资公允价值变动			
3. 金融资产重分类计入其他综合收益的金额			
4. 其他债权投资信用减值准备			
5. 现金流量套期储备			
6. 外币财务报表折算差额		-81,377.02	745.27
7. 其他			
归属于少数股东的其他综合收益的税后净额		-4,283.01	39.23
七、综合收益总额		3,509,818.35	56,107,122.04
归属于母公司所有者的综合收益总额		3,546,853.53	56,139,710.90
归属于少数股东的综合收益总额		-37,035.18	-32,588.86
八、每股收益：			
（一）基本每股收益		0.09	1.38
（二）稀释每股收益		0.09	1.38

法定代表人：

主管会计工作的负责人：

会计机构负责人：

袁海忠

第6页 共66页

汪瑜





母公司利润表

2021年度

会企02表

单位：人民币元

编制单位：杭州惠源科技股份有限公司

	注释号	本期数	上年同期数
一、营业收入	1	572,849,146.08	416,664,061.38
减：营业成本	1	456,009,498.19	305,115,823.19
税金及附加		578,884.83	361,035.12
销售费用		30,012,394.34	9,680,890.14
管理费用		15,871,875.20	8,828,176.80
研发费用	2	51,807,449.02	25,235,132.47
财务费用		3,285,330.89	4,155,270.76
其中：利息费用		1,462,159.05	300,634.64
利息收入		66,307.66	154,881.30
加：其他收益		1,167,942.83	2,874,198.56
投资收益（损失以“-”号填列）	3		215,862.90
其中：对联营企业和合营企业的投资收益			
以摊余成本计量的金融资产终止确认收益			
净敞口套期收益（损失以“-”号填列）			
公允价值变动收益（损失以“-”号填列）			
信用减值损失（损失以“-”号填列）		-1,518,456.66	178,072.07
资产减值损失（损失以“-”号填列）		-515,483.69	
资产处置收益（损失以“-”号填列）		28,183.71	
二、营业利润（亏损以“-”号填列）		14,445,899.80	66,555,866.43
加：营业外收入		57,701.15	11,085.76
减：营业外支出		3,965.85	18,627.13
三、利润总额（亏损总额以“-”号填列）		14,499,635.10	66,548,325.06
减：所得税费用		-308,148.34	7,256,303.74
四、净利润（净亏损以“-”号填列）		14,807,783.44	59,292,021.32
（一）持续经营净利润（净亏损以“-”号填列）		14,807,783.44	59,292,021.32
（二）终止经营净利润（净亏损以“-”号填列）			
五、其他综合收益的税后净额			
（一）不能重分类进损益的其他综合收益			
1. 重新计量设定受益计划变动额			
2. 权益法下不能转损益的其他综合收益			
3. 其他权益工具投资公允价值变动			
4. 企业自身信用风险公允价值变动			
5. 其他			
（二）将重分类进损益的其他综合收益			
1. 权益法下可转损益的其他综合收益			
2. 其他债权投资公允价值变动			
3. 金融资产重分类计入其他综合收益的金额			
4. 其他债权投资信用减值准备			
5. 现金流量套期储备			
6. 外币财务报表折算差额			
7. 其他			
六、综合收益总额		14,807,783.44	59,292,021.32

法定代表人：

袁海忠

主管会计工作的负责人：

袁海忠

会计机构负责人：

汪瑜

汪瑜



第 7 页 共 66 页



合并现金流量表

2021年度

会合03表

单位：人民币元

编制单位：杭州奥睿科技股份有限公司

项目	注释号	本期数	上年同期数
一、经营活动产生的现金流量：			
销售商品、提供劳务收到的现金		547,117,951.48	441,038,991.91
客户存款和同业存放款项净增加额			
向中央银行借款净增加额			
向其他金融机构拆入资金净增加额			
收到原保险合同保费取得的现金			
收到再保业务现金净额			
保户储金及投资款净增加额			
收取利息、手续费及佣金的现金			
拆入资金净增加额			
回购业务资金净增加额			
代理买卖证券收到的现金净额			
收到的税费返还		50,544,552.79	30,037,083.40
收到其他与经营活动有关的现金	1	1,299,591.65	3,110,222.00
经营活动现金流入小计		598,962,095.92	474,186,297.31
购买商品、接受劳务支付的现金		541,990,423.24	392,611,873.99
客户贷款及垫款净增加额			
存放中央银行和同业款项净增加额			
支付原保险合同赔付款项的现金			
拆出资金净增加额			
支付利息、手续费及佣金的现金			
支付保单红利的现金			
支付给职工以及为职工支付的现金		69,008,342.33	33,865,976.73
支付的各项税费		8,189,687.61	6,972,970.22
支付其他与经营活动有关的现金	2	22,358,871.96	14,727,495.29
经营活动现金流出小计		641,547,325.14	448,178,316.23
经营活动产生的现金流量净额		-42,585,229.22	26,007,981.08
二、投资活动产生的现金流量：			
收回投资收到的现金			40,000,000.00
取得投资收益收到的现金			251,205.37
处置固定资产、无形资产和其他长期资产收回的现金净额		36,100.00	
处置子公司及其他营业单位收到的现金净额			
收到其他与投资活动有关的现金			
投资活动现金流入小计		36,100.00	40,251,205.37
购建固定资产、无形资产和其他长期资产支付的现金		2,329,861.06	2,502,522.09
投资支付的现金			20,000,000.00
质押贷款净增加额			
取得子公司及其他营业单位支付的现金净额			
支付其他与投资活动有关的现金			
投资活动现金流出小计		2,329,861.06	22,502,522.09
投资活动产生的现金流量净额		-2,293,761.06	17,748,683.28
三、筹资活动产生的现金流量：			
吸收投资收到的现金			12,000,008.03
其中：子公司吸收少数股东投资收到的现金			8.03
取得借款收到的现金		71,000,000.00	
收到其他与筹资活动有关的现金			
筹资活动现金流入小计		71,000,000.00	12,000,008.03
偿还债务支付的现金		16,000,000.00	14,000,000.00
分配股利、利润或偿付利息支付的现金		1,210,486.02	325,722.74
其中：子公司支付给少数股东的股利、利润			
支付其他与筹资活动有关的现金	3	5,028,579.92	
筹资活动现金流出小计		22,239,065.94	14,325,722.74
筹资活动产生的现金流量净额		48,760,934.06	-2,325,714.71
四、汇率变动对现金及现金等价物的影响		-859,798.99	-2,511,601.51
五、现金及现金等价物净增加额		3,022,144.79	38,919,348.14
加：期初现金及现金等价物余额		48,675,010.21	9,755,662.07
六、期末现金及现金等价物余额		51,697,155.00	48,675,010.21

法定代表人：

袁忠印

主管会计工作的负责人：

袁忠印

会计机构负责人：

汪瑜





母公司现金流量表

2021年度

会企03表

编制单位：杭州昊睿科技股份有限公司

单位：人民币元

项目	本期数	上年同期数
一、经营活动产生的现金流量：		
销售商品、提供劳务收到的现金	546,259,904.90	440,920,624.12
收到的税费返还	50,544,552.79	30,037,083.40
收到其他与经营活动有关的现金	1,278,016.70	3,059,750.32
经营活动现金流入小计	598,082,474.39	474,017,457.84
购买商品、接受劳务支付的现金	541,351,766.21	392,608,981.83
支付给职工以及为职工支付的现金	62,286,072.62	32,562,418.47
支付的各项税费	8,087,917.37	6,972,228.68
支付其他与经营活动有关的现金	21,201,727.77	13,230,871.58
经营活动现金流出小计	632,927,483.97	445,374,500.56
经营活动产生的现金流量净额	-34,845,009.58	28,642,957.28
二、投资活动产生的现金流量：		
收回投资收到的现金		40,000,000.00
取得投资收益收到的现金		251,205.37
处置固定资产、无形资产和其他长期资产收回的现金净额	36,100.00	
处置子公司及其他营业单位收到的现金净额		
收到其他与投资活动有关的现金		
投资活动现金流入小计	36,100.00	40,251,205.37
购建固定资产、无形资产和其他长期资产支付的现金	2,329,861.06	2,491,125.70
投资支付的现金	7,500,000.00	23,000,000.00
取得子公司及其他营业单位支付的现金净额		
支付其他与投资活动有关的现金	1,999,608.52	
投资活动现金流出小计	11,829,469.58	25,491,125.70
投资活动产生的现金流量净额	-11,793,369.58	14,760,079.67
三、筹资活动产生的现金流量：		
吸收投资收到的现金		12,000,000.00
取得借款收到的现金	71,000,000.00	
收到其他与筹资活动有关的现金		
筹资活动现金流入小计	71,000,000.00	12,000,000.00
偿还债务支付的现金	16,000,000.00	14,000,000.00
分配股利、利润或偿付利息支付的现金	1,210,486.02	325,722.74
支付其他与筹资活动有关的现金	4,704,008.81	
筹资活动现金流出小计	21,914,494.83	14,325,722.74
筹资活动产生的现金流量净额	49,085,505.17	-2,325,722.74
四、汇率变动对现金及现金等价物的影响	-720,998.34	-2,512,386.01
五、现金及现金等价物净增加额	1,726,127.67	38,564,928.20
加：期初现金及现金等价物余额	48,320,590.27	9,755,662.07
六、期末现金及现金等价物余额	50,046,717.94	48,320,590.27

法定代表人：

袁海

主管会计工作的负责人：

袁杰

会计机构负责人：

汪瑜

汪瑜



母公司所有者权益变动表

2021年度

单位：人民币元

编制单位：杭州普睿科技股份有限公司

2021年度

单位：人民币元

编制单位：杭州普睿科技股份有限公司

2021年度

单位：人民币元

编制单位：杭州普睿科技股份有限公司

2021年度

单位：人民币元

编制单位：杭州普睿科技股份有限公司

2021年度

单位：人民币元

编制单位：杭州普睿科技股份有限公司

2021年度

单位：人民币元

编制单位：杭州普睿科技股份有限公司

	本期数				上年同期数			
	股本	资本公积	其他综合收益	所有者权益合计	股本	资本公积	其他综合收益	所有者权益合计
一、上年年末余额	40,000,000.00	3,021,731.68		43,021,731.68	12,924,608.64			12,924,608.64
加：会计政策变更		-31,219.10		-31,219.10				
前期差错更正								
其他								
二、本年期初余额	40,000,000.00	2,990,512.58		42,990,512.58	12,924,608.64			12,924,608.64
三、本期增减变动金额（减少以“-”号填列）	816,327.00	1,480,778.34		1,297,105.34	38,894,267.00	3,021,731.68		41,916,026.68
（一）综合收益总额								
（二）所有者投入和减少资本	816,327.00			816,327.00				
1.所有者投入的普通股								
2.其他权益工具持有者投入资本								
3.股份支付计入所有者权益的金额								
4.其他								
（三）利润分配								
1.提取盈余公积		1,480,778.34		1,480,778.34				
2.对股东的分配		-1,480,778.34		-1,480,778.34				
3.其他								
（四）所有者权益内部结转								
1.资本公积转增股本								
2.盈余公积转增股本								
3.盈余公积弥补亏损								
4.设定受益计划变动额结转留存收益								
5.其他综合收益结转留存收益								
6.其他	0.47			0.47				
（五）专项储备								
1.本期提取								
2.本期使用								
（六）其他								
四、本期期末余额	40,816,327.00	4,471,290.92		45,287,617.92	52,728,737.32	3,021,731.68		55,750,468.99

法定代表人：袁忠海
 袁忠海
 袁忠海印
 财务总监：蔡杰
 蔡杰
 蔡杰印
 会计机构负责人：汪三
 汪三印
 天联会计师事务所(特殊普通合伙)
 审核之章

杭州觅睿科技股份有限公司

财务报表附注

2021 年度

金额单位：人民币元

一、公司基本情况

杭州觅睿科技股份有限公司（以下简称公司或本公司）前身系原杭州觅睿科技有限公司（以下简称觅睿有限公司），觅睿有限公司系由袁海忠、宁波梅山保税港区睿觅投资合伙企业（有限合伙）共同出资组建，于 2017 年 2 月 15 日在杭州市高新区（滨江）市场监督管理局登记注册，总部位于浙江省杭州市。公司现持有统一社会信用代码为 91330108MA28LYP8X9 的营业执照，注册资本 4,081.6327 万元，股份总数本 4,081.6327 万股。（每股面值 1 元）。

本公司属计算机、通信和其他电子设备制造行业。主要经营活动为物联网智能终端产品的研发、设计、生产和销售。产品主要为物联网智能终端产品，具体包括通用型网络摄像机、低功耗网络摄像机和复合型物联网视频产品。

本财务报表业经公司 2022 年 5 月 13 日第一届董事会第八次会议批准对外报出。

本公司将杭州睿叮科技有限公司（以下简称睿叮科技公司）和 Arenti Europe B.V.（睿叮欧洲有限公司，以下简称睿叮欧洲公司）等 2 家子公司纳入报告期合并财务报表范围，情况详见本财务报表附注六和七之说明。

二、财务报表的编制基础

（一）编制基础

本公司财务报表以持续经营为编制基础。

（二）持续经营能力评价

本公司不存在导致对报告期末起 12 个月内的持续经营能力产生重大疑虑的事项或情况。

三、重要会计政策及会计估计

重要提示：本公司根据实际生产经营特点针对金融工具减值、固定资产折旧、使用权资产折旧、无形资产摊销、收入确认等交易或事项制定了具体会计政策和会计估计。

（一）遵循企业会计准则的声明

本公司所编制的财务报表符合企业会计准则的要求，真实、完整地反映了公司的财务状况、经营成果和现金流量等有关信息。

（二）会计期间

会计年度自公历 1 月 1 日起至 12 月 31 日止。

（三）营业周期

公司经营业务的营业周期较短，以 12 个月作为资产和负债的流动性划分标准。

（四）记账本位币

本公司及境内子公司采用人民币为记账本位币，睿町欧洲公司从事境外经营，选择其经营所处的主要经济环境中的货币为记账本位币。

（五）同一控制下和非同一控制下企业合并的会计处理方法

1. 同一控制下企业合并的会计处理方法

公司在企业合并中取得的资产和负债，按照合并日被合并方在最终控制方合并财务报表中的账面价值计量。公司按照被合并方所有者权益在最终控制方合并财务报表中的账面价值份额与支付的合并对价账面价值或发行股份面值总额的差额，调整资本公积；资本公积不足冲减的，调整留存收益。

2. 非同一控制下企业合并的会计处理方法

公司在购买日对合并成本大于合并中取得的被购买方可辨认净资产公允价值份额的差额，确认为商誉；如果合并成本小于合并中取得的被购买方可辨认净资产公允价值份额，首先对取得的被购买方各项可辨认资产、负债及或有负债的公允价值以及合并成本的计量进行复核，经复核后合并成本仍小于合并中取得的被购买方可辨认净资产公允价值份额的，其差额计入当期损益。

（六）合并财务报表的编制方法

母公司将其控制的所有子公司纳入合并财务报表的合并范围。合并财务报表以母公司及其子公司的财务报表为基础，根据其他有关资料，由母公司按照《企业会计准则第 33 号——合并财务报表》编制。

（七）现金及现金等价物的确定标准

列示于现金流量表中的现金是指库存现金以及可以随时用于支付的存款。现金等价物是指企业持有的期限短、流动性强、易于转换为已知金额现金、价值变动风险很小的投资。

(八) 外币业务和外币报表折算

1. 外币业务折算

外币交易在初始确认时，采用交易发生日即期汇率的近似汇率折算为人民币金额。资产负债表日，外币货币性项目采用资产负债表日即期汇率折算，因汇率不同而产生的汇兑差额，除与购建符合资本化条件资产有关的外币专门借款本金及利息的汇兑差额外，计入当期损益；以历史成本计量的外币非货币性项目仍采用交易发生日即期汇率的近似汇率折算，不改变其人民币金额；以公允价值计量的外币非货币性项目，采用公允价值确定日的即期汇率折算，差额计入当期损益或其他综合收益。

2. 外币财务报表折算

资产负债表中的资产和负债项目，采用资产负债表日的即期汇率折算；所有者权益项目除“未分配利润”项目外，其他项目采用交易发生日的即期汇率折算；利润表中的收入和费用项目，采用交易发生日即期汇率的近似汇率折算。按照上述折算产生的外币财务报表折算差额，计入其他综合收益。

(九) 金融工具

1. 金融资产和金融负债的分类

金融资产在初始确认时划分为以下三类：(1) 以摊余成本计量的金融资产；(2) 以公允价值计量且其变动计入其他综合收益的金融资产；(3) 以公允价值计量且其变动计入当期损益的金融资产。

金融负债在初始确认时划分为以下四类：(1) 以公允价值计量且其变动计入当期损益的金融负债；(2) 金融资产转移不符合终止确认条件或继续涉入被转移金融资产所形成的金融负债；(3) 不属于上述(1)或(2)的财务担保合同，以及不属于上述(1)并以低于市场利率贷款的贷款承诺；(4) 以摊余成本计量的金融负债。

2. 金融资产和金融负债的确认依据、计量方法和终止确认条件

(1) 金融资产和金融负债的确认依据和初始计量方法

公司成为金融工具合同的一方时，确认一项金融资产或金融负债。初始确认金融资产或金融负债时，按照公允价值计量；对于以公允价值计量且其变动计入当期损益的金融资产和金融负债，相关交易费用直接计入当期损益；对于其他类别的金融资产或金融负债，相关交易费用计入初始确认金额。但是，公司初始确认的应收账款未包含重大融资成分或公司不考虑未超过一年的合同中的融资成分的，按照《企业会计准则第14号——收入》所定义的交易价格进行初始计量。

(2) 金融资产的后续计量方法

1) 以摊余成本计量的金融资产

采用实际利率法，按照摊余成本进行后续计量。以摊余成本计量且不属于任何套期关系的一部分的金融资产所产生的利得或损失，在终止确认、重分类、按照实际利率法摊销或确认减值时，计入当期损益。

2) 以公允价值计量且其变动计入其他综合收益的债务工具投资

采用公允价值进行后续计量。采用实际利率法计算的利息、减值损失或利得及汇兑损益计入当期损益，其他利得或损失计入其他综合收益。终止确认时，将之前计入其他综合收益的累计利得或损失从其他综合收益中转出，计入当期损益。

3) 以公允价值计量且其变动计入其他综合收益的权益工具投资

采用公允价值进行后续计量。获得的股利（属于投资成本收回部分的除外）计入当期损益，其他利得或损失计入其他综合收益。终止确认时，将之前计入其他综合收益的累计利得或损失从其他综合收益中转出，计入留存收益。

4) 以公允价值计量且其变动计入当期损益的金融资产

采用公允价值进行后续计量，产生的利得或损失（包括利息和股利收入）计入当期损益，除非该金融资产属于套期关系的一部分。

(3) 金融负债的后续计量方法

1) 以公允价值计量且其变动计入当期损益的金融负债

此类金融负债包括交易性金融负债（含属于金融负债的衍生工具）和指定为以公允价值计量且其变动计入当期损益的金融负债。对于此类金融负债以公允价值进行后续计量。因公司自身信用风险变动引起的指定为以公允价值计量且其变动计入当期损益的金融负债的公允价值变动金额计入其他综合收益，除非该处理会造成或扩大损益中的会计错配。此类金融负债产生的其他利得或损失（包括利息费用、除因公司自身信用风险变动引起的公允价值变动）计入当期损益，除非该金融负债属于套期关系的一部分。终止确认时，将之前计入其他综合收益的累计利得或损失从其他综合收益中转出，计入留存收益。

2) 金融资产转移不符合终止确认条件或继续涉入被转移金融资产所形成的金融负债

按照《企业会计准则第 23 号——金融资产转移》相关规定进行计量。

3) 不属于上述 1) 或 2) 的财务担保合同，以及不属于上述 1) 并以低于市场利率贷款的贷款承诺

在初始确认后按照下列两项金额之中的较高者进行后续计量：① 按照金融工具的减值

规定确定的损失准备金额；② 初始确认金额扣除按照《企业会计准则第 14 号——收入》相关规定所确定的累计摊销额后的余额。

4) 以摊余成本计量的金融负债

采用实际利率法以摊余成本计量。以摊余成本计量且不属于任何套期关系的一部分的金融负债所产生的利得或损失，在终止确认、按照实际利率法摊销时计入当期损益。

(4) 金融资产和金融负债的终止确认

1) 当满足下列条件之一时，终止确认金融资产：

- ① 收取金融资产现金流量的合同权利已终止；
- ② 金融资产已转移，且该转移满足《企业会计准则第23号——金融资产转移》关于金融资产终止确认的规定。

2) 当金融负债（或其一部分）的现时义务已经解除时，相应终止确认该金融负债（或该部分金融负债）。

3. 金融资产转移的确认依据和计量方法

公司转移了金融资产所有权上几乎所有的风险和报酬的，终止确认该金融资产，并将转移中产生或保留的权利和义务单独确认为资产或负债；保留了金融资产所有权上几乎所有的风险和报酬的，继续确认所转移的金融资产。公司既没有转移也没有保留金融资产所有权上几乎所有的风险和报酬的，分别下列情况处理：（1）未保留对该金融资产控制的，终止确认该金融资产，并将转移中产生或保留的权利和义务单独确认为资产或负债；（2）保留了对该金融资产控制的，按照继续涉入所转移金融资产的程度确认有关金融资产，并相应确认有关负债。

金融资产整体转移满足终止确认条件的，将下列两项金额的差额计入当期损益：（1）所转移金融资产在终止确认日的账面价值；（2）因转移金融资产而收到的对价，与原直接计入其他综合收益的公允价值变动累计额中对应终止确认部分的金额（涉及转移的金融资产为以公允价值计量且其变动计入其他综合收益的债务工具投资）之和。转移了金融资产的一部分，且该被转移部分整体满足终止确认条件的，将转移前金融资产整体的账面价值，在终止确认部分和继续确认部分之间，按照转移日各自的相对公允价值进行分摊，并将下列两项金额的差额计入当期损益：（1）终止确认部分的账面价值；（2）终止确认部分的对价，与原直接计入其他综合收益的公允价值变动累计额中对应终止确认部分的金额（涉及转移的金融资产为以公允价值计量且其变动计入其他综合收益的债务工具投资）之和。

4. 金融资产和金融负债的公允价值确定方法

公司采用在当前情况下适用并且有足够可利用数据和其他信息支持的估值技术确定相关金融资产和金融负债的公允价值。公司将估值技术使用的输入值分以下层级，并依次使用：

(1) 第一层次输入值是在计量日能够取得的相同资产或负债在活跃市场上未经调整的报价；

(2) 第二层次输入值是除第一层次输入值外相关资产或负债直接或间接可观察的输入值，包括：活跃市场中类似资产或负债的报价；非活跃市场中相同或类似资产或负债的报价；除报价以外的其他可观察输入值，如在正常报价间隔期间可观察的利率和收益率曲线等；市场验证的输入值等；

(3) 第三层次输入值是相关资产或负债的不可观察输入值，包括不能直接观察或无法由可观察市场数据验证的利率、股票波动率、企业合并中承担的弃置义务的未来现金流量、使用自身数据作出的财务预测等。

5. 金融工具减值

(1) 金融工具减值计量和会计处理

公司以预期信用损失为基础，对以摊余成本计量的金融资产、以公允价值计量且其变动计入其他综合收益的债务工具投资、合同资产、租赁应收款、分类为以公允价值计量且其变动计入当期损益的金融负债以外的贷款承诺、不属于以公允价值计量且其变动计入当期损益的金融负债或不属于金融资产转移不符合终止确认条件或继续涉入被转移金融资产所形成的金融负债的财务担保合同进行减值处理并确认损失准备。

预期信用损失，是指以发生违约的风险为权重的金融工具信用损失的加权平均值。信用损失，是指公司按照原实际利率折现的、根据合同应收的所有合同现金流量与预期收取的所有现金流量之间的差额，即全部现金短缺的现值。其中，对于公司购买或源生的已发生信用减值的金融资产，按照该金融资产经信用调整的实际利率折现。

对于购买或源生的已发生信用减值的金融资产，公司在资产负债表日仅将自初始确认后整个存续期内预期信用损失的累计变动确认为损失准备。

对于租赁应收款、由《企业会计准则第14号——收入》规范的交易形成的应收款项及合同资产，公司运用简化计量方法，按照相当于整个存续期内的预期信用损失金额计量损失准备。

除上述计量方法以外的金融资产，公司在每个资产负债表日评估其信用风险自初始确认后是否已经显著增加。如果信用风险自初始确认后已显著增加，公司按照整个存续期内预期信用损失的金额计量损失准备；如果信用风险自初始确认后未显著增加，公司按照该金融工

具未来12个月内预期信用损失的金额计量损失准备。

公司利用可获得的合理且有依据的信息，包括前瞻性信息，通过比较金融工具在资产负债表日发生违约的风险与在初始确认日发生违约的风险，以确定金融工具的信用风险自初始确认后是否已显著增加。

于资产负债表日，若公司判断金融工具只具有较低的信用风险，则假定该金融工具的信用风险自初始确认后并未显著增加。

公司以单项金融工具或金融工具组合为基础评估预期信用风险和计量预期信用损失。当以金融工具组合为基础时，公司以共同风险特征为依据，将金融工具划分为不同组合。

公司在每个资产负债表日重新计量预期信用损失，由此形成的损失准备的增加或转回金额，作为减值损失或利得计入当期损益。对于以摊余成本计量的金融资产，损失准备抵减该金融资产在资产负债表中列示的账面价值；对于以公允价值计量且其变动计入其他综合收益的债权投资，公司在其他综合收益中确认其损失准备，不抵减该金融资产的账面价值。

(2) 按组合评估预期信用风险和计量预期信用损失的金融工具

项目	确定组合的依据	计量预期信用损失的方法
其他应收款——账龄组合	账龄	参考历史信用损失经验，结合当前状况以及对未来经济状况的预测，通过违约风险敞口和未来12个月内或整个存续期预期信用损失率，计算预期信用损失
其他应收款——合并范围内应收款项组合	合并范围内关联方	
其他应收款——出口退税组合	款项性质	

(3) 按组合计量预期信用损失的应收款项及合同资产

1) 具体组合及计量预期信用损失的方法

项目	确定组合的依据	计量预期信用损失的方法
应收银行承兑汇票	票据类型	参考历史信用损失经验，结合当前状况以及对未来经济状况的预测，通过违约风险敞口和整个存续期预期信用损失率，计算预期信用损失
应收商业承兑汇票		
应收账款——账龄组合	账龄	参考历史信用损失经验，结合当前状况以及对未来经济状况的预测，编制应收账款账龄与整个存续期预期信用损失率对照表，计算预期信用损失

2) 应收账款——账龄组合的账龄与整个存续期预期信用损失率对照表

账 龄	应收账款 预期信用损失率(%)
1年以内(含,下同)	5.00
1-2年	10.00
2-3年	30.00
3-4年	50.00
4-5年	80.00
5年以上	100.00

6. 金融资产和金融负债的抵销

金融资产和金融负债在资产负债表内分别列示,不相互抵销。但同时满足下列条件的,公司以相互抵销后的净额在资产负债表内列示:(1) 公司具有抵销已确认金额的法定权利,且该种法定权利是当前可执行的;(2) 公司计划以净额结算,或同时变现该金融资产和清偿该金融负债。

不满足终止确认条件的金融资产转移,公司不对已转移的金融资产和相关负债进行抵销。

(十) 存货

1. 存货的分类

存货包括在日常活动中持有以备出售的产成品或商品、处在生产过程中的在产品、在生产过程或提供劳务过程中耗用的材料和物料等。

2. 发出存货的计价方法

发出存货采用月末一次加权平均法。

3. 存货可变现净值的确定依据

资产负债表日,存货采用成本与可变现净值孰低计量,按照单个存货成本高于可变现净值的差额计提存货跌价准备。直接用于出售的存货,在正常生产经营过程中以该存货的估计售价减去估计的销售费用和相关税费后的金额确定其可变现净值;需要经过加工的存货,在正常生产经营过程中以所生产的产成品的估计售价减去至完工时估计将要发生的成本、估计的销售费用和相关税费后的金额确定其可变现净值;资产负债表日,同一项存货中一部分有合同价格约定、其他部分不存在合同价格的,分别确定其可变现净值,并与其对应的成本进行比较,分别确定存货跌价准备的计提或转回的金额。

4. 存货的盘存制度

存货的盘存制度为永续盘存制。

5. 低值易耗品和包装物的摊销方法

(1) 低值易耗品

按照一次转销法进行摊销。

(2) 包装物

按照一次转销法进行摊销。

(十一) 合同成本

与合同成本有关的资产包括合同取得成本和合同履约成本。

公司为取得合同发生的增量成本预期能够收回的，作为合同取得成本确认为一项资产。如果合同取得成本的摊销期限不超过一年，在发生时直接计入当期损益。

公司为履行合同发生的成本，不适用存货、固定资产或无形资产等相关准则的规范范围且同时满足下列条件的，作为合同履约成本确认为一项资产：

1. 该成本与一份当前或预期取得的合同直接相关，包括直接人工、直接材料、制造费用（或类似费用）、明确由客户承担的成本以及仅因该合同而发生的其他成本；
2. 该成本增加了公司未来用于履行履约义务的资源；
3. 该成本预期能够收回。

公司对于与合同成本有关的资产采用与该资产相关的商品或服务收入确认相同的基础进行摊销，计入当期损益。

如果与合同成本有关的资产的账面价值高于因转让与该资产相关的商品或服务预期能够取得的剩余对价减去估计将要发生的成本，公司对超出部分计提减值准备，并确认为资产减值损失。以前期间减值的因素之后发生变化，使得转让该资产相关的商品或服务预期能够取得的剩余对价减去估计将要发生的成本高于该资产账面价值的，转回原已计提的资产减值准备，并计入当期损益，但转回后的资产账面价值不超过假定不计提减值准备情况下该资产在转回日的账面价值。

(十二) 长期股权投资

1. 共同控制、重大影响的判断

按照相关约定对某项安排存在共有的控制，并且该安排的相关活动必须经过分享控制权的参与方一致同意后才能决策，认定为共同控制。对被投资单位的财务和经营政策有参与决策的权力，但并不能够控制或者与其他方一起共同控制这些政策的制定，认定为重大影响。

2. 投资成本的确定

- (1) 同一控制下的企业合并形成的，合并方以支付现金、转让非现金资产、承担债务或

发行权益性证券作为合并对价的，在合并日按照取得被合并方所有者权益在最终控制方合并财务报表中的账面价值的份额作为其初始投资成本。长期股权投资初始投资成本与支付的合并对价的账面价值或发行股份的面值总额之间的差额调整资本公积；资本公积不足冲减的，调整留存收益。

公司通过多次交易分步实现同一控制下企业合并形成的长期股权投资，判断是否属于“一揽子交易”。属于“一揽子交易”的，把各项交易作为一项取得控制权的交易进行会计处理。不属于“一揽子交易”的，在合并日，根据合并后应享有被合并方净资产在最终控制方合并财务报表中的账面价值的份额确定初始投资成本。合并日长期股权投资的初始投资成本，与达到合并前的长期股权投资账面价值加上合并日进一步取得股份新支付对价的账面价值之和的差额，调整资本公积；资本公积不足冲减的，调整留存收益。

(2) 非同一控制下的企业合并形成的，在购买日按照支付的合并对价的公允价值作为其初始投资成本。

公司通过多次交易分步实现非同一控制下企业合并形成的长期股权投资，区分个别财务报表和合并财务报表进行相关会计处理：

1) 在个别财务报表中，按照原持有的股权投资的账面价值加上新增投资成本之和，作为改按成本法核算的初始投资成本。

2) 在合并财务报表中，判断是否属于“一揽子交易”。属于“一揽子交易”的，把各项交易作为一项取得控制权的交易进行会计处理。不属于“一揽子交易”的，对于购买日之前持有的被购买方的股权，按照该股权在购买日的公允价值进行重新计量，公允价值与其账面价值的差额计入当期投资收益；购买日之前持有的被购买方的股权涉及权益法核算下的其他综合收益等的，与其相关的其他综合收益等转为购买日所属当期收益。但由于被投资方重新计量设定受益计划净负债或净资产变动而产生的其他综合收益除外。

(3) 除企业合并形成以外的：以支付现金取得的，按照实际支付的购买价款作为其初始投资成本；以发行权益性证券取得的，按照发行权益性证券的公允价值作为其初始投资成本；以债务重组方式取得的，按《企业会计准则第 12 号——债务重组》确定其初始投资成本；以非货币性资产交换取得的，按《企业会计准则第 7 号——非货币性资产交换》确定其初始投资成本。

3. 后续计量及损益确认方法

对被投资单位实施控制的长期股权投资采用成本法核算；对联营企业和合营企业的长期股权投资，采用权益法核算。

4. 通过多次交易分步处置对子公司投资至丧失控制权的处理方法

(1) 个别财务报表

对处置的股权，其账面价值与实际取得价款之间的差额，计入当期损益。对于剩余股权，对被投资单位仍具有重大影响或者与其他方一起实施共同控制的，转为权益法核算；不能再对被投资单位实施控制、共同控制或重大影响的，按照《企业会计准则第 22 号——金融工具确认和计量》的相关规定进行核算。

(2) 合并财务报表

1) 通过多次交易分步处置对子公司投资至丧失控制权，且不属于“一揽子交易”的

在丧失控制权之前，处置价款与处置长期股权投资相对应享有子公司自购买日或合并日开始持续计算的净资产份额之间的差额，调整资本公积（资本溢价），资本溢价不足冲减的，冲减留存收益。

丧失对原子公司控制权时，对于剩余股权，按照其在丧失控制权日的公允价值进行重新计量。处置股权取得的对价与剩余股权公允价值之和，减去按原持股比例计算应享有原子公司自购买日或合并日开始持续计算的净资产的份额之间的差额，计入丧失控制权当期的投资收益，同时冲减商誉。与原有子公司股权投资相关的其他综合收益等，应当在丧失控制权时转为当期投资收益。

2) 通过多次交易分步处置对子公司投资至丧失控制权，且属于“一揽子交易”的

将各项交易作为一项处置子公司并丧失控制权的交易进行会计处理。但是，在丧失控制权之前每一次处置价款与处置投资对应的享有该子公司净资产份额的差额，在合并财务报表中确认为其他综合收益，在丧失控制权时一并转入丧失控制权当期的损益。

(十三) 固定资产

1. 固定资产确认条件

固定资产是指为生产商品、提供劳务、出租或经营管理而持有的，使用年限超过一个会计年度的有形资产。固定资产在同时满足经济利益很可能流入、成本能够可靠计量时予以确认。

2. 各类固定资产的折旧方法

类别	折旧方法	折旧年限(年)	残值率(%)	年折旧率(%)
通用设备	年限平均法	3-5	5	19.00-31.67
专用设备	年限平均法	3-5	5	19.00-31.67

运输工具	年限平均法	4	5	23.75
------	-------	---	---	-------

(十四) 在建工程

1. 在建工程同时满足经济利益很可能流入、成本能够可靠计量则予以确认。在建工程按建造该项资产达到预定可使用状态前所发生的实际成本计量。

2. 在建工程达到预定可使用状态时，按工程实际成本转入固定资产。已达到预定可使用状态但尚未办理竣工决算的，先按估计价值转入固定资产，待办理竣工决算后再按实际成本调整原暂估价值，但不再调整原已计提的折旧。

(十五) 借款费用

1. 借款费用资本化的确认原则

公司发生的借款费用，可直接归属于符合资本化条件的资产的购建或者生产的，予以资本化，计入相关资产成本；其他借款费用，在发生时确认为费用，计入当期损益。

2. 借款费用资本化期间

(1) 当借款费用同时满足下列条件时，开始资本化：1) 资产支出已经发生；2) 借款费用已经发生；3) 为使资产达到预定可使用或可销售状态所必要的购建或者生产活动已经开始。

(2) 若符合资本化条件的资产在购建或者生产过程中发生非正常中断，并且中断时间连续超过 3 个月，暂停借款费用的资本化；中断期间发生的借款费用确认为当期费用，直至资产的购建或者生产活动重新开始。

(3) 当所购建或者生产符合资本化条件的资产达到预定可使用或可销售状态时，借款费用停止资本化。

3. 借款费用资本化率以及资本化金额

为购建或者生产符合资本化条件的资产而借入专门借款的，以专门借款当期实际发生的利息费用（包括按照实际利率法确定的折价或溢价的摊销），减去将尚未动用的借款资金存入银行取得的利息收入或进行暂时性投资取得的投资收益后的金额，确定应予资本化的利息金额；为购建或者生产符合资本化条件的资产占用了一般借款的，根据累计资产支出超过专门借款的资产支出加权平均数乘以占用一般借款的资本化率，计算确定一般借款应予资本化的利息金额。

(十六) 无形资产

1. 无形资产包括土地使用权、专利权及非专利技术等，按成本进行初始计量。

2. 使用寿命有限的无形资产，在使用寿命内按照与该项无形资产有关的经济利益的预期实现方式系统合理地摊销，无法可靠确定预期实现方式的，采用直线法摊销。具体年限如下：

项 目	摊销年限(年)
软件	3-10
商标	10
非专利技术	10

使用寿命不确定的无形资产不摊销，公司在每个会计期间均对该无形资产的使用寿命进行复核。

3. 内部研究开发项目研究阶段的支出，于发生时计入当期损益。内部研究开发项目开发阶段的支出，同时满足下列条件的，确认为无形资产：(1) 完成该无形资产以使其能够使用或出售在技术上具有可行性；(2) 具有完成该无形资产并使用或出售的意图；(3) 无形资产产生经济利益的方式，包括能够证明运用该无形资产生产的产品存在市场或无形资产自身存在市场，无形资产将在内部使用的，能证明其有用性；(4) 有足够的技术、财务资源和其他资源支持，以完成该无形资产的开发，并有能力使用或出售该无形资产；(5) 归属于该无形资产开发阶段的支出能够可靠地计量。

(十七) 部分长期资产减值

对长期股权投资、采用成本模式计量的投资性房地产、固定资产、在建工程、采用成本模式计量的生产性生物资产、油气资产、使用权资产、使用寿命有限的无形资产等长期资产，在资产负债表日有迹象表明发生减值的，估计其可收回金额。对因企业合并所形成的商誉和使用寿命不确定的无形资产，无论是否存在减值迹象，每年都进行减值测试。商誉结合与其相关的资产组或者资产组组合进行减值测试。

若上述长期资产的可收回金额低于其账面价值的，按其差额确认资产减值准备并计入当期损益。

(十八) 长期待摊费用

长期待摊费用核算已经支出，摊销期限在1年以上(不含1年)的各项费用。长期待摊费用按实际发生额入账，在受益期或规定的期限内分期平均摊销。如果长期待摊的费用项目不能使以后会计期间受益则将尚未摊销的该项目的摊余价值全部转入当期损益。

(十九) 职工薪酬

1. 职工薪酬包括短期薪酬、离职后福利、辞退福利和其他长期职工福利。

2. 短期薪酬的会计处理方法

在职工为公司提供服务的会计期间，将实际发生的短期薪酬确认为负债，并计入当期损益或相关资产成本。

3. 离职后福利的会计处理方法

离职后福利分为设定提存计划和设定受益计划。

(1) 在职工为公司提供服务的会计期间，根据设定提存计划计算的应缴存金额确认为负债，并计入当期损益或相关资产成本。

(2) 对设定受益计划的会计处理通常包括下列步骤：

1) 根据预期累计福利单位法，采用无偏且相互一致的精算假设对有关人口统计变量和财务变量等作出估计，计量设定受益计划所产生的义务，并确定相关义务的所属期间。同时，对设定受益计划所产生的义务予以折现，以确定设定受益计划义务的现值和当期服务成本；

2) 设定受益计划存在资产的，将设定受益计划义务现值减去设定受益计划资产公允价值所形成的赤字或盈余确认为一项设定受益计划净负债或净资产。设定受益计划存在盈余的，以设定受益计划的盈余和资产上限两项的孰低者计量设定受益计划净资产；

3) 期末，将设定受益计划产生的职工薪酬成本确认为服务成本、设定受益计划净负债或净资产的利息净额以及重新计量设定受益计划净负债或净资产所产生的变动等三部分，其中服务成本和设定受益计划净负债或净资产的利息净额计入当期损益或相关资产成本，重新计量设定受益计划净负债或净资产所产生的变动计入其他综合收益，并且在后续会计期间不允许转回至损益，但可以在权益范围内转移这些在其他综合收益确认的金额。

4. 辞退福利的会计处理方法

向职工提供的辞退福利，在下列两者孰早日确认辞退福利产生的职工薪酬负债，并计入当期损益：(1) 公司不能单方面撤回因解除劳动关系计划或裁减建议所提供的辞退福利时；

(2) 公司确认与涉及支付辞退福利的重组相关的成本或费用时。

5. 其他长期职工福利的会计处理方法

向职工提供的其他长期福利，符合设定提存计划条件的，按照设定提存计划的有关规定进行会计处理；除此之外的其他长期福利，按照设定受益计划的有关规定进行会计处理，为简化相关会计处理，将其产生的职工薪酬成本确认为服务成本、其他长期职工福利净负债或净资产的利息净额以及重新计量其他长期职工福利净负债或净资产所产生的变动等组成项目的总净额计入当期损益或相关资产成本。

(二十) 收入

1. 收入确认原则

于合同开始日，公司对合同进行评估，识别合同所包含的各单项履约义务，并确定各单项履约义务是在某一时段内履行，还是在某一时点履行。

满足下列条件之一时，属于在某一时段内履行履约义务，否则，属于在某一时点履行履约义务：(1) 客户在公司履约的同时即取得并消耗公司履约所带来的经济利益；(2) 客户能够控制公司履约过程中在建商品；(3) 公司履约过程中所产出的商品具有不可替代用途，且公司在整个合同期间内有权就累计至今已完成的履约部分收取款项。

对于在某一时段内履行的履约义务，公司在该段时间内按照履约进度确认收入。履约进度不能合理确定时，已经发生的成本预计能够得到补偿的，按照已经发生的成本金额确认收入，直到履约进度能够合理确定为止。对于在某一时点履行的履约义务，在客户取得相关商品或服务控制权时点确认收入。在判断客户是否已取得商品控制权时，公司考虑下列迹象：(1) 公司就该商品享有现时收款权利，即客户就该商品负有现时付款义务；(2) 公司已将该商品的法定所有权转移给客户，即客户已拥有该商品的法定所有权；(3) 公司已将该商品实物转移给客户，即客户已实物占有该商品；(4) 公司已将该商品所有权上的主要风险和报酬转移给客户，即客户已取得该商品所有权上的主要风险和报酬；(5) 客户已接受该商品；(6) 其他表明客户已取得商品控制权的迹象。

2. 收入计量原则

(1) 公司按照分摊至各单项履约义务的交易价格计量收入。交易价格是公司因向客户转让商品或服务而预期有权收取的对价金额，不包括代第三方收取的款项以及预期将退还给客户的款项。

(2) 合同中存在可变对价的，公司按照期望值或最可能发生金额确定可变对价的最佳估计数，但包含可变对价的交易价格，不超过在相关不确定性消除时累计已确认收入极可能不会发生重大转回的金额。

(3) 合同中存在重大融资成分的，公司按照假定客户在取得商品或服务控制权时即以现金支付的应付金额确定交易价格。该交易价格与合同对价之间的差额，在合同期间内采用实际利率法摊销。合同开始日，公司预计客户取得商品或服务控制权与客户支付价款间隔不超过一年的，不考虑合同中存在的重大融资成分。

(4) 合同中包含两项或多项履约义务的，公司于合同开始日，按照各单项履约义务所承诺商品的单独售价的相对比例，将交易价格分摊至各单项履约义务。

3. 收入确认的具体方法

公司主营销售物联网智能终端产品，物联网智能终端产品属于在某一时刻履行的履约义务。内销产品收入确认需满足以下条件：公司已根据合同约定将产品交付给客户且客户已接受该商品，已经收回货款或取得了收款凭证且相关的经济利益很可能流入，商品所有权上的主要风险和报酬已转移，商品的法定所有权已转移。外销产品收入确认需满足以下条件：公司已根据合同约定将产品报关，取得提单，已经收回货款或取得了收款凭证且相关的经济利益很可能流入，商品所有权上的主要风险和报酬已转移，商品的法定所有权已转移。

(二十一) 政府补助

1. 政府补助在同时满足下列条件时予以确认：(1) 公司能够满足政府补助所附的条件；(2) 公司能够收到政府补助。政府补助为货币性资产的，按照收到或应收的金额计量。政府补助为非货币性资产的，按照公允价值计量；公允价值不能可靠取得的，按照名义金额计量。

2. 与资产相关的政府补助判断依据及会计处理方法

政府文件规定用于购建或以其他方式形成长期资产的政府补助划分为与资产相关的政府补助。政府文件不明确的，以取得该补助必须具备的基本条件为基础进行判断，以购建或以其他方式形成长期资产为基本条件的作为与资产相关的政府补助。与资产相关的政府补助，冲减相关资产的账面价值或确认为递延收益。与资产相关的政府补助确认为递延收益的，在相关资产使用寿命内按照合理、系统的方法分期计入损益。按照名义金额计量的政府补助，直接计入当期损益。相关资产在使用寿命结束前被出售、转让、报废或发生毁损的，将尚未分配的相关递延收益余额转入资产处置当期的损益。

3. 与收益相关的政府补助判断依据及会计处理方法

除与资产相关的政府补助之外的政府补助划分为与收益相关的政府补助。对于同时包含与资产相关部分和与收益相关部分的政府补助，难以区分与资产相关或与收益相关的，整体归类为与收益相关的政府补助。与收益相关的政府补助，用于补偿以后期间的相关成本费用或损失的，确认为递延收益，在确认相关成本费用或损失的期间，计入当期损益或冲减相关成本；用于补偿已发生的相关成本费用或损失的，直接计入当期损益或冲减相关成本。

4. 与公司日常经营活动相关的政府补助，按照经济业务实质，计入其他收益或冲减相关成本费用。与公司日常活动无关的政府补助，计入营业外收支。

(二十二) 合同资产、合同负债

公司根据履行履约义务与客户付款之间的关系在资产负债表中列示合同资产或合同负债。公司将同一合同下的合同资产和合同负债相互抵销后以净额列示。

公司将拥有的、无条件(即,仅取决于时间流逝)向客户收取对价的权利作为应收款项列示,将已向客户转让商品而有权收取对价的权利(该权利取决于时间流逝之外的其他因素)作为合同资产列示。

公司将已收或应收客户对价而应向客户转让商品的义务作为合同负债列示。

(二十三) 递延所得税资产、递延所得税负债

1. 根据资产、负债的账面价值与其计税基础之间的差额(未作为资产和负债确认的项目按照税法规定可以确定其计税基础的,该计税基础与其账面数之间的差额),按照预期收回该资产或清偿该负债期间的适用税率计算确认递延所得税资产或递延所得税负债。

2. 确认递延所得税资产以很可能取得用来抵扣可抵扣暂时性差异的应纳税所得额为限。资产负债表日,有确凿证据表明未来期间很可能获得足够的应纳税所得额用来抵扣可抵扣暂时性差异的,确认以前会计期间未确认的递延所得税资产。

3. 资产负债表日,对递延所得税资产的账面价值进行复核,如果未来期间很可能无法获得足够的应纳税所得额用以抵扣递延所得税资产的利益,则减记递延所得税资产的账面价值。在很可能获得足够的应纳税所得额时,转回减记的金额。

4. 公司当期所得税和递延所得税作为所得税费用或收益计入当期损益,但不包括下列情况产生的所得税:(1) 企业合并;(2) 直接在所有者权益中确认的交易或者事项。

(二十四) 租赁

1. 公司作为承租人

在租赁期开始日,公司将租赁期不超过 12 个月,且不包含购买选择权的租赁认定为短期租赁;将单项租赁资产为全新资产时价值较低的租赁认定为低价值资产租赁。公司转租或预期转租租赁资产的,原租赁不认定为低价值资产租赁。

对于所有短期租赁和低价值资产租赁,公司在租赁期内各个期间按照直线法将租赁付款额计入相关资产成本或当期损益。

除上述采用简化处理的短期租赁和低价值资产租赁外,在租赁期开始日,公司对租赁确认使用权资产和租赁负债。

(1) 使用权资产

使用权资产按照成本进行初始计量,该成本包括:1) 租赁负债的初始计量金额;2) 在租赁期开始日或之前支付的租赁付款额,存在租赁激励的,扣除已享受的租赁激励相关金额;3) 承租人发生的初始直接费用;4) 承租人为拆卸及移除租赁资产、复原租赁资产所在场地

或将租赁资产恢复至租赁条款约定状态预计将发生的成本。

公司按照直线法对使用权资产计提折旧。能够合理确定租赁期届满时取得租赁资产所有权的，公司在租赁资产剩余使用寿命内计提折旧。无法合理确定租赁期届满时能够取得租赁资产所有权的，公司在租赁期与租赁资产剩余使用寿命两者孰短的期间内计提折旧。

(2) 租赁负债

在租赁开始日，公司将尚未支付的租赁付款额的现值确认为租赁负债。计算租赁付款额现值时采用租赁内含利率作为折现率，无法确定租赁内含利率的，采用公司增量借款利率作为折现率。租赁付款额与其现值之间的差额作为未确认融资费用，在租赁期各个期间内按照确认租赁付款额现值的折现率确认利息费用，并计入当期损益。未纳入租赁负债计量的可变租赁付款额于实际发生时计入当期损益。

租赁期开始日后，当实质固定付款额发生变动、担保余值预计的应付金额发生变化、用于确定租赁付款额的指数或比率发生变动、购买选择权、续租选择权或终止选择权的评估结果或实际行权情况发生变化时，公司按照变动后的租赁付款额的现值重新计量租赁负债，并相应调整使用权资产的账面价值，如使用权资产账面价值已调减至零，但租赁负债仍需进一步调减的，将剩余金额计入当期损益。

(二十五) 分部报告

公司以内部组织结构、管理要求、内部报告制度等为依据确定经营分部。公司的经营分部是指同时满足下列条件的组成部分：

1. 该组成部分能够在日常活动中产生收入、发生费用；
2. 管理层能够定期评价该组成部分的经营成果，以决定向其配置资源、评价其业绩；
3. 能够通过分析取得该组成部分的财务状况、经营成果和现金流量等有关会计信息。

(二十六) 重要会计政策

1. 重要会计政策变更

(1) 企业会计准则变化引起的会计政策变更

1) 本公司自 2021 年 1 月 1 日（以下称首次执行日）起执行经修订的《企业会计准则第 21 号——租赁》（以下简称新租赁准则）。

① 对于首次执行日前已存在的合同，公司选择不重新评估其是否为租赁或者包含租赁。

② 对本公司作为承租人的租赁合同，公司根据首次执行日执行新租赁准则与原准则的累计影响数调整本报告期期初留存收益及财务报表其他相关项目金额，对可比期间信息不予调整。具体处理如下：

对于首次执行日前的融资租赁，公司在首次执行日按照融资租入资产和应付融资租赁款的原账面价值，分别计量使用权资产和租赁负债。

对于首次执行日前的经营租赁，公司在首次执行日根据剩余租赁付款额按首次执行日公司增量借款利率折现的现值计量租赁负债，按照假设自租赁期开始日即采用新租赁准则的账面价值（采用首次执行日公司增量借款利率作为折现率），并根据预付租金进行必要调整计量使用权资产。

在首次执行日，公司按照本财务报表附注三(十七)的规定，对使用权资产进行减值测试并进行相应会计处理。

A. 执行新租赁准则对公司 2021 年 1 月 1 日财务报表的主要影响如下：

项 目	资产负债表		
	2020 年 12 月 31 日	新租赁准则调整影响	2021 年 1 月 1 日
使用权资产		6,963,289.35	6,963,289.35
一年内到期的非流动负债		3,485,380.08	3,485,380.08
租赁负债		2,703,077.83	2,703,077.83
预付款项	7,572,312.45	-1,149,461.59	6,422,850.86
未分配利润	24,042,529.45	-343,410.99	23,699,118.46
盈余公积	3,021,731.68	-31,219.16	2,990,512.52

B. 首次执行日计入资产负债表的租赁负债所采用的公司增量借款利率的加权平均值为 5.14%。

2) 公司自 2021 年 1 月 26 日起执行财政部于 2021 年度颁布的《企业会计准则解释第 14 号》，该项会计政策变更对公司财务报表无影响。

3) 公司自 2021 年 12 月 31 日起执行财政部颁布的《企业会计准则解释第 15 号》“关于资金集中管理相关列报”规定，该项会计政策变更对公司财务报表无影响。

四、税项

(一) 主要税种及税率

税 种	计税依据	税 率
增值税	以按税法规定计算的销售货物和应税劳务收入为基础计算销项税额，扣除当期允许抵扣的进项税额后，差额部分为	13%、6%

	应交增值税	
城市维护建设税	实际缴纳的流转税税额	7%
教育费附加	实际缴纳的流转税税额	3%
地方教育附加	实际缴纳的流转税税额	2%
企业所得税	应纳税所得额	15%、20%、25%

不同税率的纳税主体企业所得税税率说明

纳税主体名称	所得税税率
本公司	15%
睿盯科技公司	20%
睿盯欧洲公司[注]	20%、25%

[注]睿盯欧洲公司位于荷兰，当期所得税税收政策使用超额累进税率，应税收入不超过20万欧元的部分税率为20%，应税收入超过20万欧元的部分税率为25%

(二) 税收优惠

1. 公司于2019年12月4日通过高新技术企业认定，取得证书编号为GR201933005712的高新技术企业证书，企业所得税自2019年起三年内减按15%的税率计缴。

2. 公司出口货物享受“免、抵、退”优惠政策，退税率为13%。

3. 根据《财政部税务总局关于实施小微企业普惠性税收减免政策的通知》(财税〔2019〕13号)和《财政部税务总局关于实施小微企业和个体工商户所得税优惠政策的公告》(财税〔2021〕12号)，子公司睿盯科技公司系小型微利企业。2021年1月1日至2022年12月31日，年应纳税所得额不超过100万元的部分，减按12.5%计入应纳税所得额，按20%的税率缴纳企业所得税；年应纳税所得额超过100万元但不超过300万元的部分，减按50%计入应纳税所得额，按20%的税率缴纳企业所得税。

五、合并财务报表项目注释

(一) 合并资产负债表项目注释

1. 货币资金

项目	期末数	期初数
银行存款	47,340,522.40	47,155,834.85
其他货币资金	4,356,632.60	1,519,175.36
合计	51,697,155.00	48,675,010.21

其中：存放在境外的款项总额	190,393.96	388.09
---------------	------------	--------

2. 应收票据

(1) 明细情况

1) 类别明细情况

种类	期末数				账面价值
	账面余额		坏账准备		
	金额	比例 (%)	金额	计提比例 (%)	
按组合计提坏账准备					
其中：商业承兑汇票	2,085,312.50	100.00	104,265.63	5.00	1,981,046.87
合计	2,085,312.50	100.00	104,265.63	5.00	1,981,046.87

(续上表)

种类	期初数				账面价值
	账面余额		坏账准备		
	金额	比例 (%)	金额	计提比例 (%)	
按组合计提坏账准备					
其中：商业承兑汇票					
合计					

2) 采用组合计提坏账准备的应收票据

项目	期末数		
	账面余额	坏账准备	计提比例 (%)
商业承兑汇票组合	2,085,312.50	104,265.63	5.00
小计	2,085,312.50	104,265.63	5.00

(2) 坏账准备变动情况

项目	期初数	本期增加			本期减少			期末数
		计提	收回	其他	转回	核销	其他	
按组合计提坏账准备		104,265.63						104,265.63
合计		104,265.63						104,265.63

3. 应收账款

(1) 明细情况

1) 类别明细情况

种类	期末数				账面价值
	账面余额		坏账准备		
	金额	比例 (%)	金额	计提比例 (%)	
按组合计提坏账准备	44,344,899.43	100.00	2,217,485.97	5.00	42,127,413.46
合计	44,344,899.43	100.00	2,217,485.97	5.00	42,127,413.46

(续上表)

种类	期初数				账面价值
	账面余额		坏账准备		
	金额	比例 (%)	金额	计提比例 (%)	
按组合计提坏账准备	15,793,772.89	100.00	789,688.62	5.00	15,004,084.27
合计	15,793,772.89	100.00	789,688.62	5.00	15,004,084.27

2) 采用组合计提坏账准备的应收账款

项目	期末数		
	账面余额	坏账准备	计提比例 (%)
账龄组合	44,344,899.43	2,217,485.97	5.00

3) 采用账龄组合计提坏账准备的应收账款

账龄	期末数		
	账面余额	坏账准备	计提比例 (%)
1年以内	44,340,079.20	2,217,003.95	5.00
1-2年	4,820.23	482.02	10.00
小计	44,344,899.43	2,217,485.97	5.00

(2) 坏账准备变动情况

项目	期初数	本期增加			本期减少			期末数
		计提	收回	其他[注]	转回	核销	其他	
按组合计提坏账准备	789,688.62	1,429,237.05		-1,439.70				2,217,485.97
合计	789,688.62	1,429,237.05		-1,439.70				2,217,485.97

[注] 其他系外币报表折算所致

(3) 应收账款金额前5名情况

单位名称	账面余额	占应收账款余额的比例 (%)	坏账准备
MERKURY INNOVATIONS LLC	8,391,125.59	18.92	419,556.28
PT. BARDI SOLUSI OTOMASI	4,833,418.17	10.90	241,670.91
深圳市智云看家科技有限公司	4,406,102.90	9.94	220,305.15
深圳市卓悦智能技术有限公司	3,113,840.00	7.02	155,692.00
深圳市安冉安防科技有限公司	2,982,500.00	6.73	149,125.00
小 计	23,726,986.66	53.51	1,186,349.34

4. 预付款项

(1) 账龄分析

账 龄	期末数				期初数[注]			
	账面余额	比例 (%)	减值准备	账面价值	账面余额	比例 (%)	减值准备	账面价值
1 年以内	3,721,197.55	99.86		3,721,197.55	6,422,850.86	100.00		6,422,850.86
1-2 年	5,033.88	0.14		5,033.88				
合 计	3,726,231.43	100.00		3,726,231.43	6,422,850.86	100.00		6,422,850.86

[注] 期初数与上年年末数(2020年12月31日)差异详见本财务报表附注三(二十六)1

之说明

(2) 预付款项金额前5名情况

单位名称	账面余额	占预付款项余额的比例 (%)
广州安凯微电子股份有限公司	592,632.46	15.90
上海仰歌电子科技有限公司	564,734.15	15.16
全芯科微电子科技(深圳)有限公司	362,801.04	9.74
杭州涂鸦信息技术有限公司	247,024.78	6.63
惠州市科莱电子有限公司	202,177.81	5.43
小 计	1,969,370.24	52.86

5. 其他应收款

(1) 明细情况

1) 类别明细情况

种类	期末数				
	账面余额		坏账准备		账面价值
	金额	比例(%)	金额	计提比例(%)	
按组合计提坏账准备	957,164.33	100.00	56,955.55	5.95	900,208.78
合计	957,164.33	100.00	56,955.55	5.95	900,208.78

(续上表)

种类	期初数				
	账面余额		坏账准备		账面价值
	金额	比例(%)	金额	计提比例(%)	
按组合计提坏账准备	5,734,422.03	100.00	38,231.91	0.67	5,696,190.12
合计	5,734,422.03	100.00	38,231.91	0.67	5,696,190.12

2) 采用组合计提坏账准备的其他应收款

组合名称	期末数		
	账面余额	坏账准备	计提比例(%)
账龄组合			
其中: 1年以内	775,217.69	38,760.88	5.00
1-2年	181,946.64	18,194.67	10.00
合计	957,164.33	56,955.55	5.95

(2) 坏账准备变动情况

项目	第一阶段	第二阶段	第三阶段	合计
	未来12个月预期信用损失	整个存续期预期信用损失(未发生信用减值)	整个存续期预期信用损失(已发生信用减值)	
期初数	38,231.91			38,231.91
期初数在本期	—	—	—	
—转入第二阶段	-9,097.34	9,097.34		
本期计提	9,650.11	9,097.33		18,747.44
其他[注]	-23.80			-23.80
期末数	38,760.88	18,194.67		56,955.55

[注] 系外币报表折算所致

(3) 其他应收款款项性质分类情况

款项性质	期末数	期初数
出口退税		4,969,783.88
押金保证金	539,181.98	500,204.91
应收暂付款	417,982.35	264,433.24
合计	957,164.33	5,734,422.03

(4) 其他应收款金额前 5 名情况

单位名称	款项性质	账面余额	账龄	占其他应收款 余额的比例 (%)	坏账准备
北京京东世纪贸易有限公司	押金保证金	221,000.00	[注]	23.09	19,100.00
浙农科创资产管理有限公司	押金保证金	185,661.00	1 年以内	19.40	9,283.05
浙江天猫技术有限公司	押金保证金	80,000.00	1 年以内	8.36	4,000.00
中华人民共和国威海海关	押金保证金	33,545.50	1 年以内	3.50	1,677.28
杭州阿里巴巴广告有限公司	押金保证金	10,000.00	1-2 年	1.04	1,000.00
小计		530,206.50		55.39	35,060.33

[注] 1 年以内 60,000.00 元, 1-2 年 161,000.00 元

6. 存货

(1) 明细情况

项目	期末数			期初数		
	账面余额	跌价准备	账面价值	账面余额	跌价准备	账面价值
原材料	81,112,950.48		81,112,950.48	78,045,650.27		78,045,650.27
在产品	5,218,383.11		5,218,383.11	1,366,284.87		1,366,284.87
库存商品	32,957,233.14	515,483.69	32,441,749.45	26,639,053.61		26,639,053.61
发出商品	35,465,480.47		35,465,480.47	12,612,207.53		12,612,207.53
委托加工物资	8,015,043.23		8,015,043.23	6,686,007.90		6,686,007.90
周转材料	6,483,836.75		6,483,836.75	5,309,447.23		5,309,447.23
合计	169,252,927.18	515,483.69	168,737,443.49	130,658,651.41		130,658,651.41

(2) 存货跌价准备

1) 明细情况

项 目	期初数	本期增加		本期减少		期末数
		计提	其他	转回或转销	其他	
库存商品		515,483.69				515,483.69
合 计		515,483.69				515,483.69

2) 确定可变现净值的具体依据、本期转回或转销存货跌价准备的原因

项 目	确定可变现净值的具体依据
库存商品	相关产成品估计售价减去估计的销售费用以及相关税费后的金额确定可变现净值

7. 其他流动资产

项 目	期末数			期初数		
	账面余额	减值准备	账面价值	账面余额	减值准备	账面价值
待抵扣进项税额	417,279.70		417,279.70	914,722.15		914,722.15
预缴企业所得税	296,284.94		296,284.94			
预缴其他附加税				17,554.42		17,554.42
合 计	713,564.64		713,564.64	932,276.57		932,276.57

8. 固定资产

项 目	通用设备	专用设备	运输工具	合 计
账面原值				
期初数	2,066,939.62	705,842.35	163,793.11	2,936,575.08
本期增加金额	1,864,583.86			1,864,583.86
1) 购置	1,780,771.63			1,780,771.63
2) 在建工程转入	84,955.76			84,955.76
2) 外币报表折算	-1,143.53			-1,143.53
本期减少金额	8,654.37	2,132.92		10,787.29
1) 处置或报废	8,654.37	2,132.92		10,787.29
期末数	3,922,869.11	703,709.43	163,793.11	4,790,371.65
累计折旧				
期初数	541,313.52	277,780.78	102,370.70	921,465.00

本期增加金额	867,084.57	159,207.11	40,948.28	1,067,239.96
1) 计提	867,282.14	159,207.11	40,948.28	1,067,437.53
2) 外币报表折算	-197.57			-197.57
本期减少金额	92.70	411.59		504.29
1) 处置或报废	92.70	411.59		504.29
期末数	1,408,305.39	436,576.30	143,318.98	1,988,200.67
账面价值				
期末账面价值	2,514,563.72	267,133.13	20,474.13	2,802,170.98
期初账面价值	1,525,626.10	428,061.57	61,422.41	2,015,110.08

9. 在建工程

项 目	期末数			期初数		
	账面余额	减值准备	账面价值	账面余额	减值准备	账面价值
待安装设备	56,637.17		56,637.17			
合 计	56,637.17		56,637.17			

10. 使用权资产

项 目	房屋及建筑物	合 计
账面原值		
期初数[注]	9,765,416.93	9,765,416.93
本期增加金额	2,470,935.66	2,470,935.66
1) 租入	2,617,253.20	2,617,253.20
2) 外币报表折算	-146,317.54	-146,317.54
本期减少金额	520,417.74	520,417.74
1) 处置	520,417.74	520,417.74
期末数	11,715,934.85	11,715,934.85
累计折旧		
期初数[注]	2,802,127.59	2,802,127.59
本期增加金额	4,181,603.68	4,181,603.68

1) 计提	4,207,616.10	4,207,616.10
2) 外币报表折算	-26,012.42	-26,012.42
本期减少金额	260,208.87	260,208.87
1) 处置	260,208.87	260,208.87
期末数	6,723,522.40	6,723,522.40
账面价值		
期末账面价值	4,992,412.45	4,992,412.45
期初账面价值[注]	6,963,289.34	6,963,289.34

[注] 期初数与上年年末数(2020年12月31日)差异详见本财务报表附注三(二十六)1之说明

11. 无形资产

项目	软件	商标	专利技术	合计
账面原值				
期初数	475,762.90	17,500.00	1,000,000.00	1,493,262.90
本期增加金额	80,685.43			80,685.43
1) 购置	80,685.43			80,685.43
期末数	556,448.33	17,500.00	1,000,000.00	1,573,948.33
累计摊销				
期初数	69,038.58	5,937.50	342,342.34	417,318.42
本期增加金额	73,216.05	1,875.00	108,108.11	183,199.16
1) 计提	73,216.05	1,875.00	108,108.11	183,199.16
期末数	142,254.63	7,812.50	450,450.45	600,517.58
账面价值				
期末账面价值	414,193.70	9,687.50	549,549.55	973,430.75
期初账面价值	406,724.32	11,562.50	657,657.66	1,075,944.48

12. 长期待摊费用

项目	期初数	本期增加	本期摊销	其他减少	期末数
----	-----	------	------	------	-----

项目	期初数	本期增加	本期摊销	其他减少	期末数
装修工程	187,442.75		68,161.00		119,281.75
合计	187,442.75		68,161.00		119,281.75

13. 递延所得税资产、递延所得税负债

(1) 未经抵销的递延所得税资产

项目	期末数		期初数	
	可抵扣暂时性差异	递延所得税资产	可抵扣暂时性差异	递延所得税资产
资产减值准备	2,806,202.46	420,930.36	787,094.78	118,064.22
未实现损益	3,350,016.91	502,502.54	107,053.09	16,057.96
合计	6,156,219.37	923,432.90	894,147.87	134,122.18

(2) 未确认递延所得税资产明细

项目	期末数	期初数
可抵扣暂时性差异	87,988.38	40,825.75
可抵扣亏损	12,504,692.90	3,088,569.61
合计	12,592,681.28	3,129,395.36

(3) 未确认递延所得税资产的可抵扣亏损将于以下年度到期

年份	期末数	期初数	备注
2025年	3,088,569.61	3,088,569.61	
2026年	9,416,123.29		
合计	12,504,692.90	3,088,569.61	

14. 短期借款

项目	期末数	期初数
信用借款	55,082,805.56	
合计	55,082,805.56	

15. 应付账款

项目	期末数	期初数
----	-----	-----

项 目	期末数	期初数
贷款	53,287,541.73	63,611,964.18
其他	892,982.22	1,179,668.27
合 计	54,180,523.95	64,791,632.45

16. 合同负债

项 目	期末数	期初数
贷款	23,828,656.96	11,563,231.27
合 计	23,828,656.96	11,563,231.27

17. 应付职工薪酬

(1) 明细情况

项 目	期初数	本期增加[注]	本期减少	期末数
短期薪酬	9,648,906.93	73,411,894.62	67,136,292.73	15,924,508.82
离职后福利— 设定提存计划	29,160.70	2,206,201.58	1,911,175.04	324,187.24
辞退福利		163,518.69	163,518.69	
合 计	9,678,067.63	75,781,614.89	69,210,986.46	16,248,696.06

[注] 外币报表折算-30,848.25 元

(2) 短期薪酬明细情况

项 目	期初数	本期增加[注]	本期减少	期末数
工资、奖金、津贴和 补贴	9,513,138.51	67,478,284.82	61,189,117.28	15,802,306.05
职工福利费		547,884.86	525,692.73	22,192.13
社会保险费	117,009.86	1,491,270.86	1,531,020.65	77,260.07
其中：医疗保险费	117,009.86	1,463,655.74	1,504,657.76	76,007.84
工伤保险费		27,615.12	26,362.89	1,252.23
住房公积金	18,758.56	3,894,454.08	3,890,462.07	22,750.57
小 计	9,648,906.93	73,411,894.62	67,136,292.73	15,924,508.82

[注] 外币报表折算-30,848.25 元

(3) 设定提存计划明细情况

项 目	期初数	本期增加	本期减少	期末数
基本养老保险	29,160.70	2,137,194.14	1,846,641.46	319,713.38
失业保险费		69,007.44	64,533.58	4,473.86
小 计	29,160.70	2,206,201.58	1,911,175.04	324,187.24

18. 应交税费

项 目	期末数	期初数
增值税	1,004,215.56	
企业所得税		4,790,323.81
代扣代缴个人所得税	345,677.89	143,033.76
印花税	16,588.42	11,669.81
合 计	1,366,481.87	4,945,027.38

19. 其他应付款

项 目	期末数	期初数
押金保证金		19,574.70
应付暂收款	225,883.09	57,272.37
其他	4,787.24	
合 计	230,670.33	76,847.07

20. 一年内到期的非流动负债

项 目	期末数	期初数[注]
一年内到期的租赁负债	3,152,209.04	3,485,380.08
合 计	3,152,209.04	3,485,380.08

[注] 期初数与上年年末数(2020年12月31日)差异详见本财务报表附注三(二十六)1之说明

21. 其他流动负债

项 目	期末数	期初数
-----	-----	-----

待转销项税额	1,178,080.71	318,828.83
合 计	1,178,080.71	318,828.83

22. 租赁负债

项 目	期末数	期初数[注]
尚未支付的租赁款	823,335.17	2,853,439.68
减：租赁负债未确认融资费用	53,728.07	150,361.85
合 计	769,607.10	2,703,077.83

[注] 期初数与上年年末数(2020年12月31日)差异详见本财务报表附注三(二十六)1之说明

23. 股本

项 目	期初数	本期增减变动(减少以“-”表示)					期末数
		发行新股	送股	公积金转股	其他	小计	
股份总数	40,816,327.00						40,816,327.00

24. 资本公积

项 目	期初数	本期增加	本期减少	期末数
股本溢价	52,728,757.32			52,728,757.32
合 计	52,728,757.32			52,728,757.32

25. 其他综合收益

项 目	期初数	本期发生额					减：前期计入其他综合收益当期转入留存收益(税后归属于母公司)	期末数
		其他综合收益的税后净额						
		本期所得税前发生额	减：前期计入其他综合收益当期转入损益	减：所得税费用	税后归属于母公司	税后归属于少数股东		
将重分类进损益的其他综合收益	745.27	-85,660.03			-81,377.02	-4,283.01	-80,631.75	
其中：外币财务报表折算差额	745.27	-85,660.03			-81,377.02	-4,283.01	-80,631.75	

其他综合收益合计	745.27	-85,660.03			-81,377.02	-4,283.01		-80,631.75
----------	--------	------------	--	--	------------	-----------	--	------------

26. 盈余公积

(1) 明细情况

项 目	期初数[注]	本期增加	本期减少	期末数
法定盈余公积	2,990,512.52	1,480,778.34		4,471,290.86
合 计	2,990,512.52	1,480,778.34		4,471,290.86

[注] 期初数与上年年末数(2020年12月31日)差异详见本财务报表附注三(二十六)1之说明

(2) 其他说明

本期增加系根据公司2021年度实现净利润的10%计提法定盈余公积。

27. 未分配利润

(1) 明细情况

项 目	本期数	上年同期数
调整前上期末未分配利润	24,042,529.45	-454,109.82
调整期初未分配利润合计数(调增+, 调减-) [注]	-343,410.99	
调整后期初未分配利润	23,699,118.46	-454,109.82
加: 本期归属于母公司所有者的净利润	3,628,230.55	56,138,965.63
减: 提取法定盈余公积	1,480,778.34	3,021,731.68
其他		28,620,594.68
期末未分配利润	25,846,570.67	24,042,529.45

(2) 调整期初未分配利润明细

由于会计政策变更, 影响期初未分配利润-343,410.99元, 详见本财务报表附注三(二十六)1之说明。

(二) 合并利润表项目注释

1. 营业收入/营业成本

(1) 明细情况

项 目	本期数	上年同期数
-----	-----	-------

	收入	成本	收入	成本
主营业务收入	555,249,589.02	440,500,025.98	416,266,955.81	304,773,113.06
其他业务收入			1,179.26	
合计	555,249,589.02	440,500,025.98	416,268,135.07	304,773,113.06
其中：与客户之间的合同产生的收入	555,249,589.02	440,500,025.98	416,268,135.07	304,773,113.06

(2) 与客户之间的合同产生的收入按主要类别的分解信息

1) 收入按商品或服务类型分解

项目	本期数		上年同期数	
	收入	成本	收入	成本
网络摄像机及物联网视频产品	543,106,878.75	431,816,280.23	408,621,062.30	301,309,306.52
云存储费	7,410,437.02	5,718,260.93	5,839,683.52	2,525,937.24
其他	4,732,273.25	2,965,484.82	1,807,389.25	937,869.30
小计	555,249,589.02	440,500,025.98	416,268,135.07	304,773,113.06

2) 收入按经营地区分解

项目	本期数		上年同期数	
	收入	成本	收入	成本
境内	147,598,155.27	109,168,760.98	143,764,425.80	101,667,996.64
境外	407,651,433.75	331,331,265.00	272,503,709.27	203,105,116.42
小计	555,249,589.02	440,500,025.98	416,268,135.07	304,773,113.06

3) 收入按商品或服务转让时间分解

项目	本期数	上年同期数
在某一时点确认收入	555,249,589.02	416,268,135.07
小计	555,249,589.02	416,268,135.07

(3) 在本期确认的包括在合同负债期初账面价值中的收入为 11,412,714.19 元。

2. 税金及附加

项目	本期数	上年同期数
城市维护建设税	257,029.04	147,132.30
教育费附加	110,155.31	63,056.70
地方教育附加	73,436.87	42,037.81

印花税	140,209.51	109,558.31
合 计	580,830.73	361,785.12

3. 销售费用

项 目	本期数	上年同期数
工资福利及社保	14,691,395.63	6,896,617.51
广告宣传费及样品费	12,320,034.12	1,969,581.31
差旅费	193,652.79	206,580.96
办公费	1,390,849.49	928,752.49
运营服务费	6,799,787.12	1,704,242.11
其他	956,103.82	298,342.13
合计	36,351,822.97	12,004,116.51

4. 管理费用

项 目	本期数	上年同期数
工资福利及社保	10,724,851.72	4,893,760.96
办公费	1,790,549.36	1,343,443.06
中介服务费	2,014,458.46	2,243,002.79
差旅及汽车费用	755,517.73	389,036.03
折旧与摊销	985,050.71	248,262.28
其他	1,067,972.70	532,725.21
合 计	17,338,400.68	9,650,230.33

5. 研发费用

项 目	本期数	上年同期数
工资福利及社保	35,132,299.59	17,362,845.51
服务费及设计费	1,980,735.99	2,283,657.36
直接投入	14,216,045.62	4,287,334.99
折旧与摊销	1,466,966.11	308,031.80

其他	648,231.93	993,262.81
合计	53,444,279.24	25,235,132.47

6. 财务费用

项目	本期数	上年同期数
利息支出	1,523,856.74	300,634.64
利息收入	-68,775.74	-155,820.66
手续费	845,434.98	654,305.38
汇兑损益	1,110,599.08	3,358,499.93
合计	3,411,115.06	4,157,619.29

7. 其他收益

项目	本期数	上年同期数	计入本期非经常性损益的金额
与收益相关的政府补助[注]	1,144,812.69	2,863,974.48	1,144,812.69
代扣个人所得税手续费返还	24,514.73	13,724.08	24,514.73
合计	1,169,327.42	2,877,698.56	1,169,327.42

[注] 本期计入其他收益的政府补助情况详见本财务报表附注五(四)2之说明

8. 投资收益

项目	本期数	上年同期数
交易性金融资产在持有期间的投资收益		215,862.90
合计		215,862.90

9. 信用减值损失

项目	本期数	上年同期数
坏账损失	-1,552,250.12	174,424.10
合计	-1,552,250.12	174,424.10

10. 资产减值损失

项 目	本期数	上年同期数
存货跌价损失	-515,483.69	
合 计	-515,483.69	

11. 资产处置收益

项 目	本期数	上年同期数	计入本期非经常性损益的金额
固定资产处置收益	21,663.90		21,663.90
使用权资产处置收益	6,519.81		6,519.81
合 计	28,183.71		28,183.71

12. 营业外收入

项 目	本期数	上年同期数	计入本期非经常性损益的金额
其他	57,702.29	11,086.60	57,702.29
合 计	57,702.29	11,086.60	57,702.29

13. 营业外支出

项 目	本期数	上年同期数	计入本期非经常性损益的金额
非流动资产毁损报废损失		17,161.83	
其他	9,708.51	1,465.30	9,708.51
合 计	9,708.51	18,627.13	9,708.51

14. 所得税费用

(1) 明细情况

项 目	本期数	上年同期数
当期所得税费用	-5,282.20	7,227,980.96
递延所得税费用	-789,310.72	12,264.82
合 计	-794,592.92	7,240,245.78

(2) 会计利润与所得税费用调整过程

项 目	本期数	上年同期数
利润总额	2,800,885.46	63,346,583.32
按母公司适用税率计算的所得税费用	420,132.82	9,501,987.50
子公司适用不同税率的影响	942,340.63	211,584.60
调整以前期间所得税的影响	-5,282.20	
不可抵扣的成本、费用和损失的影响	46,346.78	25,271.79
研发费加计扣除	-7,632,793.25	-2,752,705.38
本期未确认递延所得税资产的可抵扣暂时性差异或可抵扣亏损的影响	5,434,662.30	254,107.27
所得税费用	-794,592.92	7,240,245.78

15. 其他综合收益的税后净额

其他综合收益的税后净额详见本财务报表附注五(一)25之说明。

(三) 合并现金流量表项目注释

1. 收到其他与经营活动有关的现金

项 目	本期数	上年同期数
政府补助	1,144,812.69	2,863,974.48
利息收入	68,775.74	155,820.66
其他	86,003.22	90,426.86
合 计	1,299,591.65	3,110,222.00

2. 支付其他与经营活动有关的现金

项 目	本期数	上年同期数
付现的期间费用	21,236,444.69	13,636,934.09
手续费	845,434.98	654,305.38
保证金	19,574.70	241,296.41
其他	257,417.59	194,959.41
合 计	22,358,871.96	14,727,495.29

3. 支付其他与筹资活动有关的现金

项 目	本期数	上年同期数
支付租赁款	5,028,579.92	
合 计	5,028,579.92	

4. 现金流量表补充资料

(1) 现金流量表补充资料

补充资料	本期数	上年同期数
1) 将净利润调节为经营活动现金流量:		
净利润	3,595,478.38	56,106,337.54
加: 资产减值准备	2,067,733.81	-174,424.10
固定资产折旧、油气资产折耗、生产性生物资产折旧	1,067,437.53	444,050.77
使用权资产折旧	4,207,616.10	
无形资产摊销	183,199.16	149,509.84
长期待摊费用摊销	68,161.00	131,816.36
处置固定资产、无形资产和其他长期资产的损失(收益以“-”号填列)	-28,183.71	
固定资产报废损失(收益以“-”号填列)		17,161.83
公允价值变动损失(收益以“-”号填列)		
财务费用(收益以“-”号填列)	2,634,455.82	3,659,134.57
投资损失(收益以“-”号填列)		-215,862.90
递延所得税资产减少(增加以“-”号填列)	-789,310.72	12,264.82
递延所得税负债增加(减少以“-”号填列)		
存货的减少(增加以“-”号填列)	-38,594,275.77	-87,264,895.38
经营性应收项目的减少(增加以“-”号填列)	-21,319,251.40	-5,684,501.61
经营性应付项目的增加(减少以“-”号填列)	4,321,710.58	58,827,389.34
其他		
经营活动产生的现金流量净额	-42,585,229.22	26,007,981.08
2) 不涉及现金收支的重大投资和筹资活动:		
债务转为资本		

一年内到期的可转换公司债券		
融资租入固定资产		
3) 现金及现金等价物净变动情况:		
现金的期末余额	51,697,155.00	48,675,010.21
减: 现金的期初余额	48,675,010.21	9,755,662.07
加: 现金等价物的期末余额		
减: 现金等价物的期初余额		
现金及现金等价物净增加额	3,022,144.79	38,919,348.14

(2) 现金和现金等价物的构成

项 目	期末数	期初数
1) 现金	51,697,155.00	48,675,010.21
其中: 库存现金		
可随时用于支付的银行存款	47,340,522.40	47,155,834.85
可随时用于支付的其他货币资金	4,356,632.60	1,519,175.36
可用于支付的存放中央银行款项		
存放同业款项		
拆放同业款项		
2) 现金等价物		
其中: 三个月内到期的债券投资		
3) 期末现金及现金等价物余额	51,697,155.00	48,675,010.21
其中: 母公司或集团内子公司使用受限制的现金及现金等价物		

(四) 其他

1. 外币货币性项目

(1) 明细情况

项 目	期末外币余额	折算汇率	期末折算成人民币余额
货币资金			20,484,934.88
其中: 美元	2,841,751.04	6.3757	18,118,152.11
欧元	124,320.14	7.2197	897,554.11

英镑	151,118.47	8.6064	1,300,586.00
加元	33,697.53	5.0046	168,642.66
应收账款			26,278,071.47
其中：美元	3,977,285.20	6.3757	25,357,977.25
欧元	89,370.51	7.2197	645,228.27
英镑	31,937.39	8.6064	274,865.95
其他应收账款			8,975.61
其中：美元	895.35	6.3757	5,708.48
欧元	452.53	7.2197	3,267.13
应付账款			1,433,486.89
其中：美元	224,836.00	6.3757	1,433,486.89
其他应付款			216,673.09
其中：欧元	30,011.37	7.2197	216,673.09

2. 政府补助

(1) 明细情况

与收益相关，且用于补偿公司已发生的相关成本费用或损失的政府补助

项目	金额	列报项目	说明
以工代训补贴	305,538.24	其他收益	根据《关于开展企业以工代训补贴工作的通知》(杭人社发(2020)94号)拨付
区级专利授权补贴	250,000.00	其他收益	根据《关于进一步加强知识产权工作的实施意见》(杭高新(2017)66号)拨付
2019年度知识产权奖励	239,200.00	其他收益	根据《关于下达杭州高新区(滨江)2019年度区知识产权奖励资助经费的通知》(杭高新市监(2021)15号)拨付
杭州市滨江区科技局产业扶持资金	100,000.00	其他收益	根据《关于开展2019年度科技型企业研发费用补助信息确认工作的通知》拨付
企业上规奖励	97,100.00	其他收益	根据《关于下达2020年小微企业上规升级财政奖励资金的通知》(区经信(2021)86号)拨付
滨江区科技局产业扶持基金	72,500.00	其他收益	根据《关于下达2020年浙江省科技型中小企业区级奖励资金的通知》(区科技(2021)26号)拨付

DSF 稳岗补贴	46,000.00	其他收益	根据《浙江省人力资源和社会保障厅等6部门关于延续实施部分减负稳岗扩就业政策措施的通知》(浙人社发(2021)39号)拨付
产业专项资金	23,547.61	其他收益	根据《关于下达2021年杭州市第三批商务发展(外贸发展专项)项目资金的通知》(杭财企(2021)58号)拨付
其他	10,926.84	其他收益	
小计	1,144,812.69		

(2) 本期计入当期损益的政府补助金额为 1,144,812.69 元。

六、在其他主体中的权益

在重要子公司中的权益

子公司名称	主要经营地	注册地	业务性质	持股比例(%)		取得方式
				直接	间接	
睿叮科技公司	杭州	杭州	贸易	100.00		设立
睿叮欧洲公司	荷兰阿姆斯特丹市	荷兰阿姆斯特丹市	贸易		95.00	设立

七、与金融工具相关的风险

本公司从事风险管理的目标是在风险和收益之间取得平衡,将风险对本公司经营业绩的负面影响降至最低水平,使股东和其他权益投资者的利益最大化。基于该风险管理目标,本公司风险管理的基本策略是确认和分析本公司面临的各种风险,建立适当的风险承受底线和进行风险管理,并及时可靠地对各种风险进行监督,将风险控制在限定的范围内。

本公司在日常活动中面临各种与金融工具相关的风险,主要包括信用风险、流动性风险及市场风险。管理层已审议并批准管理这些风险的政策,概括如下。

(一) 信用风险

信用风险,是指金融工具的一方不能履行义务,造成另一方发生财务损失的风险。

1. 信用风险管理实务

(1) 信用风险的评价方法

公司在每个资产负债表日评估相关金融工具的信用风险自初始确认后是否已显著增加。在确定信用风险自初始确认后是否显著增加时,公司考虑在无须付出不必要的额外成本或努力即可获得合理且有依据的信息,包括基于历史数据的定性和定量分析、外部信用风险评级

以及前瞻性信息。公司以单项金融工具或者具有相似信用风险特征的金融工具组合为基础，通过比较金融工具在资产负债表日发生违约的风险与在初始确认日发生违约的风险，以确定金融工具预计存续期内发生违约风险的变化情况。

当触发以下一个或多个定量、定性标准时，公司认为金融工具的信用风险已发生显著增加：

- 1) 定量标准主要为资产负债表日剩余存续期违约概率较初始确认时上升超过一定比例；
- 2) 定性标准主要为债务人经营或财务情况出现重大不利变化、现存的或预期的技术、市场、经济或法律环境变化并将对债务人对公司的还款能力产生重大不利影响等。

(2) 违约和已发生信用减值资产的定义

当金融工具符合以下一项或多项条件时，公司将该金融资产界定为已发生违约，其标准与已发生信用减值的定义一致：

- 1) 债务人发生重大财务困难；
- 2) 债务人违反合同中对债务人的约束条款；
- 3) 债务人很可能破产或进行其他财务重组；
- 4) 债权人出于与债务人财务困难有关的经济或合同考虑，给予债务人在任何其他情况下都不会做出的让步。

2. 预期信用损失的计量

预期信用损失计量的关键参数包括违约概率、违约损失率和违约风险敞口。公司考虑历史统计数据（如交易对手评级、担保方式及抵质押物类别、还款方式等）的定量分析及前瞻性信息，建立违约概率、违约损失率及违约风险敞口模型。

3. 金融工具损失准备期初余额与期末余额调节表详见本财务报表附注五(一)2、五(一)3、五(一)5。

4. 信用风险敞口及信用风险集中度

本公司的信用风险主要来自货币资金和应收款项。为控制上述相关风险，本公司分别采取了以下措施。

(1) 货币资金

本公司将银行存款和其他货币资金存放于信用评级较高的金融机构，故其信用风险较低。

(2) 应收款项

本公司持续对采用信用方式交易的客户进行信用评估。根据信用评估结果，本公司选择与经认可的且信用良好的客户进行交易，并对其应收款项余额进行监控，以确保本公司不会

面临重大坏账风险。

由于本公司仅与经认可的且信用良好的第三方进行交易，所以无需担保物。信用风险集中按照客户进行管理。截至 2021 年 12 月 31 日，本公司存在一定的信用集中风险，本公司应收账款的 53.51%（2020 年 12 月 31 日：69.06%）源于余额前五名客户。本公司对应收账款余额未持有任何担保物或其他信用增级。

（二）流动性风险

流动性风险，是指本公司在履行以交付现金或其他金融资产的方式结算的义务时发生资金短缺的风险。流动性风险可能源于无法尽快以公允价值售出金融资产；或者源于对方无法偿还其合同债务；或者源于提前到期的债务；或者源于无法产生预期的现金流量。

为控制该项风险，本公司综合运用银行借款等多种融资手段，并采取长、短期融资方式适当结合，优化融资结构的方法，保持融资持续性与灵活性之间的平衡。本公司已从多家商业银行取得银行授信额度以满足营运资金需求和资本开支。

金融负债按剩余到期日分类

项 目	期末数				
	账面价值	未折现合同金额	1 年以内	1-3 年	3 年以上
银行借款	55,082,805.56	56,187,670.84	56,187,670.84		
应付账款	54,180,523.95	54,180,523.95	54,180,523.95		
其他应付款	230,670.33	230,670.33	230,670.33		
租赁负债	3,921,816.14	4,072,050.76	3,248,715.52	823,335.24	
小 计	113,415,815.98	114,670,915.88	113,847,580.64	823,335.24	

（续上表）

项 目	上年年末数				
	账面价值	未折现合同金额	1 年以内	1-3 年	3 年以上
银行借款					
应付账款	64,791,632.45	64,791,632.45	64,791,632.45		
其他应付款	76,847.07	76,847.07	76,847.07		
租赁负债					
小 计	64,868,479.52	64,868,479.52	64,868,479.52		

（三）市场风险

市场风险，是指金融工具的公允价值或未来现金流量因市场价格变动而发生波动的风险。市场风险主要包括利率风险和外汇风险。

1. 利率风险

利率风险,是指金融工具的公允价值或未来现金流量因市场利率变动而发生波动的风险。固定利率的带息金融工具使本公司面临公允价值利率风险,浮动利率的带息金融工具使本公司面临现金流量利率风险。本公司根据市场环境来决定固定利率与浮动利率金融工具的比例,并通过定期审阅与监控维持适当的金融工具组合。本公司面临的现金流量利率风险主要与本公司以浮动利率计息的银行借款有关。

截至2021年12月31日,本公司以浮动利率计息的银行借款人民币15,000,000.00元(2020年12月31日:人民币0.00元),在其他变量不变的假设下,假定利率变动50个基准点,不会对本公司的利润总额和股东权益产生重大的影响。

2. 外汇风险

外汇风险,是指金融工具的公允价值或未来现金流量因外汇汇率变动而发生波动的风险。本公司面临的汇率变动的风险主要与本公司外币货币性资产和负债有关。对于外币资产和负债,如果出现短期的失衡情况,本公司会在必要时按市场汇率买卖外币,以确保将净风险敞口维持在可接受的水平。

本公司期末外币货币性资产和负债情况详见本财务报表附注五(四)1之说明。

八、关联方及关联交易

(一) 关联方情况

1. 本公司的实际控制人

公司实际控制人系袁海忠,直接持有公司 65.66%的股份,通过宁波梅山保税港区睿觅投资合伙企业(有限合伙)持有公司 0.02%的股份。

2. 本公司的子公司情况详见本财务报表附注六之说明。

(二) 关联交易情况

1. 关键管理人员报酬

项 目	本期数	上年同期数
关键管理人员报酬	540.36 万元	459.87 万元

九、承诺及或有事项

截至资产负债表日,本公司不存在需要披露的重大承诺事项和或有事项。

十、资产负债表日后事项

2022年4月8日，根据全国中小企业股份转让系统有限责任公司《关于同意杭州觅睿科技股份有限公司股票在全国中小企业股份转让系统挂牌的函》（股转系统函〔2022〕851号），同意公司在全国中小企业股份转让系统挂牌公开转让。

十一、其他重要事项

（一）分部信息

本公司主要业务主要经营活动为物联网智能终端产品的研发、设计、生产和销售。公司将此业务视作为一个整体实施管理、评估经营成果。因此，本公司无需披露分部信息。本公司按产品/地区分类的营业收入及营业成本详见本财务报表附注五（二）1之说明。

（二）租赁

1. 公司作为承租人

（1）使用权资产相关信息详见本财务报表附注五（一）10之说明；

（2）公司对短期租赁和低价值资产租赁的会计政策详见本财务报表附注三（二十四）之说明。计入当期损益的短期租赁费用和低价值资产租赁费用金额如下：

项目	本期数
短期租赁费用	666,703.50
低价值资产租赁费用（短期租赁除外）	48,521.70
合计	715,225.20

（3）与租赁相关的当期损益及现金流

项目	本期数
租赁负债的利息费用	230,565.16
与租赁相关的总现金流出	5,636,990.32

（4）租赁负债的到期期限分析和相应流动性风险管理详见本财务报表附注七（二）之说明。

（二）关联交易情况

杭州华宇健身器材有限公司系宁波梅山保税港区睿觅投资合伙企业（有限合伙）的有限合伙人郁华炜及其父郁焕根控制的公司，杭州华宇智迅科技有限公司系杭州华宇健身器材有限公司的子公司。本期公司向杭州华宇健身器材有限公司租赁房屋，杭州华宇智迅科技有限公司为公司的外协厂商。出于谨慎性考虑，将上述公司比照公司关联方披露。

1. 购商品和接受劳务的关联交易

关联方	关联交易内容	本期数	上年同期数
杭州华宇智迅科技有限公司	加工费	18,517,567.87	8,825,514.09

2. 公司承租情况

2021 年度

出租方名称	租赁资产种类	简化处理的短期租赁和低价值资产租赁的租金费用以及未纳入租赁负债计量的可变租赁付款额	支付的租金（不包括简化处理的短期租赁和低价值资产租赁的租金以及未纳入租赁负债计量的可变租赁付款额）	增加的使用权资产	确认的利息支出
杭州华宇健身器材有限公司	房屋使用权	558,558.56	2,482,356.00	2,617,253.19	64,411.76

3 关联方应收应付款项

1. 应收关联方款项

项目名称	关联方	期末数		期初数	
		账面余额	坏账准备	账面余额	坏账准备
预付款项					
	杭州华宇健身器材有限公司	5,600.00			
小 计		5,600.00			

2. 应付关联方款项

项目名称	关联方	期末数	期初数
应付账款			
	杭州华宇智迅科技有限公司	4,636,485.42	1,003,301.03
小 计		4,636,485.42	1,003,301.03

十二、母公司财务报表主要项目注释

(一) 母公司资产负债表项目注释

1. 应收账款

(1) 明细情况

1) 类别明细情况

种 类	期末数
-----	-----

	账面余额		坏账准备		账面价值
	金额	比例 (%)	金额	计提比例 (%)	
单项计提坏账准备	18,844,541.22	30.12			18,844,541.22
按组合计提坏账准备	43,724,242.58	69.88	2,186,453.14	5.00	41,537,789.44
合计	62,568,783.80	100.00	2,186,453.14	3.49	60,382,330.66

(续上表)

种类	期初数				账面价值
	账面余额		坏账准备		
	金额	比例 (%)	金额	计提比例 (%)	
单项计提坏账准备	554,278.60	3.40			554,278.60
按组合计提坏账准备	15,741,895.68	96.60	787,094.78	5.00	14,954,800.90
合计	16,296,174.28	100.00	787,094.78	4.83	15,509,079.50

2) 期末单项计提坏账准备的应收账款

单位名称	账面余额	坏账准备	计提比例 (%)	计提理由
睿叮科技公司	17,034,875.91			系应收子公司款项, 预计可以收回, 不计提坏账
睿叮欧洲公司	1,809,665.31			系应收子公司款项, 预计可以收回, 不计提坏账
小计	18,844,541.22			

3) 采用组合计提坏账准备的应收账款

项目	期末数		
	账面余额	坏账准备	计提比例 (%)
账龄组合	43,724,242.58	2,186,453.14	5.00
小计	43,724,242.58	2,186,453.14	5.00

4) 采用账龄组合计提坏账准备的应收账款

账龄	期末数		
	账面余额	坏账准备	计提比例 (%)
1年以内	43,719,422.35	2,185,971.12	5.00
1-2年	4,820.23	482.02	10.00
小计	43,724,242.58	2,186,453.14	5.00

(2) 账龄情况

账龄	期末账面余额

1年以内	62,563,963.57
1-2年	4,820.23
合计	62,568,783.80

(3) 坏账准备变动情况

项目	期初数	本期增加			本期减少			期末数
		计提	收回	其他	转回	核销	其他	
按组合计提坏账准备	787,094.78	1,399,358.36						2,186,453.14
合计	787,094.78	1,399,358.36						2,186,453.14

(4) 应收账款金额前5名情况

单位名称	账面余额	占应收账款余额的比例 (%)	坏账准备
杭州睿町科技有限公司	17,034,875.91	27.23	
MERKURY INNOVATIONS LLC	8,391,125.59	13.41	419,556.28
PT. BARDI SOLUSI OTOMASI	4,833,418.17	7.72	241,670.91
深圳市智云看家科技有限公司	4,406,102.90	7.04	220,305.15
深圳市卓悦智能技术有限公司	3,113,840.00	4.98	155,692.00
小计	37,779,362.57	60.38	1,037,224.34

2. 其他应收款

(1) 明细情况

1) 类别明细情况

种类	期末数				
	账面余额		坏账准备		账面价值
	金额	比例 (%)	金额	计提比例 (%)	
按组合计提坏账准备	2,860,614.36	100.00	52,010.45	1.82	2,808,603.91
合计	2,860,614.36	100.00	52,010.45	1.82	2,808,603.91

(续上表)

种类	期初数				
	账面余额		坏账准备		账面价值
	金额	比例 (%)	金额	计提比例 (%)	
按组合计提坏账准备	5,726,629.07	100.00	37,177.78	0.65	5,689,451.29

合 计	5,726,629.07	100.00	37,177.78	0.65	5,689,451.29
-----	--------------	--------	-----------	------	--------------

2) 采用组合计提坏账准备的其他应收款

组合名称	期末数		
	账面余额	坏账准备	计提比例 (%)
合并范围内应收款项组合	1,999,608.52		
账龄组合	861,005.84	52,010.45	6.04
其中：1年以内	681,802.69	34,090.13	5.00
1-2年	179,203.15	17,920.32	10.00
小 计	2,860,614.36	52,010.45	1.82

(2) 账龄情况

账 龄	期末账面余额
1年以内	2,669,351.67
1-2年	191,262.69
合 计	2,860,614.36

(3) 坏账准备变动情况

项 目	第一阶段	第二阶段	第三阶段	合 计
	未来12个月预期信用损失	整个存续期预期信用损失(未发生信用减值)	整个存续期预期信用损失(已发生信用减值)	
期初数	37,177.78			37,177.78
期初数在本期	—	—	—	
--转入第二阶段	-8,960.16	8,960.16		
本期计提	5,872.51	8,960.16		14,832.67
期末数	34,090.13	17,920.32		52,010.45

(4) 其他应收款款项性质分类情况

款项性质	期末账面余额	期初账面余额
出口退税		4,969,783.88
合并范围内公司往来款	1,999,608.52	13,289.54
押金保证金	476,438.49	497,155.41
应收暂付款	384,567.35	246,400.24
合 计	2,860,614.36	5,726,629.07

(5) 其他应收款金额前 5 名情况

单位名称	款项性质	账面余额	账龄	占其他应收款余额的比例 (%)	坏账准备
杭州睿叮科技有限公司	合并范围内公司往来款	1,999,608.52	1 年以内	69.90	
浙农科创资产管理有限公司	押金保证金	185,661.00	1 年以内	6.49	9,283.05
北京京东世纪贸易有限公司	押金保证金	161,000.00	1-2 年	5.63	16,100.00
浙江天猫技术有限公司	押金保证金	80,000.00	1 年以内	2.80	4,000.00
中华人民共和国威海海关	押金保证金	33,545.50	1 年以内	1.17	1,677.28
小 计		2,459,815.02		85.99	31,060.33

3. 长期股权投资

(1) 明细情况

项 目	期末数			期初数		
	账面余额	减值准备	账面价值	账面余额	减值准备	账面价值
对子公司投资	10,500,000.00		10,500,000.00	3,000,000.00		3,000,000.00
合 计	10,500,000.00		10,500,000.00	3,000,000.00		3,000,000.00

(2) 对子公司投资

被投资单位	期初数	本期增加	本期减少	期末数	本期计提减值准备	减值准备期末数
睿叮科技公司	3,000,000.00	7,500,000.00		10,500,000.00		10,500,000.00
合 计	3,000,000.00	7,500,000.00		10,500,000.00		10,500,000.00

(二) 母公司利润表项目注释

1. 营业收入/营业成本

(1) 明细情况

项 目	本期数		上年同期数	
	收入	成本	收入	成本
主营业务收入	572,849,146.08	456,009,498.19	416,662,882.12	305,115,823.19
其他业务收入			1,179.26	
合 计	572,849,146.08	456,009,498.19	416,664,061.38	305,115,823.19

其中：与客户之间的合同产生的收入	572,849,146.08	456,009,498.19	416,664,061.38	305,115,823.19
------------------	----------------	----------------	----------------	----------------

(2) 与客户之间的合同产生的收入按主要类别的分解信息

1) 收入按商品或服务类型分解

项 目	本期数		上年同期数	
	收入	成本	收入	成本
物联网智能终端产品	558,767,041.55	445,514,918.12	409,016,988.60	301,429,817.37
云存储服务	7,305,234.64	5,694,557.31	5,839,683.53	2,797,969.48
其他	6,776,869.89	4,800,022.76	1,807,389.25	888,036.34
小 计	572,849,146.08	456,009,498.19	416,664,061.38	305,115,823.19

2) 收入按经营地区分解

项 目	本期数		上年同期数	
	收入	成本	收入	成本
内销	163,979,343.29	122,974,679.22	143,767,443.50	101,661,243.45
外销	408,869,802.79	333,034,818.97	272,896,617.88	203,454,579.74
小 计	572,849,146.08	456,009,498.19	416,664,061.38	305,115,823.19

3) 收入按商品或服务转让时间分解

项 目	本期数	上年同期数
商品（在某一时刻转让）	572,849,146.08	416,664,061.38
小 计	572,849,146.08	416,664,061.38

(3) 在本期确认的包括在合同负债期初账面价值中的收入为 11,405,122.30 元。

2. 研发费用

项 目	本期数	上年同期数
工资福利及社保	33,508,536.52	17,362,845.51
服务费及设计费	1,980,735.99	2,283,657.36
直接投入	14,216,045.62	4,287,334.99
折旧与摊销	1,466,966.11	308,031.80
其他	635,164.78	993,262.81
合 计	51,807,449.02	25,235,132.47

3. 投资收益

项 目	本期数	上年同期数
交易性金融资产在持有期间的投资收益		215,862.90
合 计		215,862.90

十三、其他补充资料

(一) 非经常性损益

1. 非经常性损益明细表

(1) 明细情况

项 目	金 额	说 明
非流动性资产处置损益，包括已计提资产减值准备的冲销部分	28,183.71	
越权审批，或无正式批准文件，或偶发性的税收返还、减免		
计入当期损益的政府补助（与公司正常经营业务密切相关，符合国家政策规定、按照一定标准定额或定量持续享受的政府补助除外）	1,144,812.69	
计入当期损益的对非金融企业收取的资金占用费		
企业取得子公司、联营企业及合营企业的投资成本小于取得投资时应享有被投资单位可辨认净资产公允价值产生的收益		
非货币性资产交换损益		
委托他人投资或管理资产的损益		
因不可抗力因素，如遭受自然灾害而计提的各项资产减值准备		
债务重组损益		
企业重组费用，如安置职工的支出、整合费用等		
交易价格显失公允的交易产生的超过公允价值部分的损益		
同一控制下企业合并产生的子公司期初至合并日的当期净损益		
与公司正常经营业务无关的或有事项产生的损益		
除同公司正常经营业务相关的有效套期保值业务外，持有交易性金融资产、衍生金融资产、交易性金融负债、衍生金融负债产生的公允价值变动损益，以及处置交易性金融资产、衍生金融资产、交易性金融负债、衍生金融负债和		

其他债权投资取得的投资收益		
单独进行减值测试的应收款项、合同资产减值准备转回		
对外委托贷款取得的损益		
采用公允价值模式进行后续计量的投资性房地产公允价值变动产生的损益		
根据税收、会计等法律、法规的要求对当期损益进行一次性调整对当期损益的影响		
受托经营取得的托管费收入		
除上述各项之外的其他营业外收入和支出	47,993.78	
其他符合非经常性损益定义的损益项目	24,514.73	
小 计	1,245,504.91	
减：企业所得税影响数（所得税减少以“-”表示）	187,479.28	
少数股东权益影响额（税后）		
归属于母公司所有者的非经常性损益净额	1,058,025.63	

（二）净资产收益率及每股收益

1. 明细情况

报告期利润	加权平均净资产收益率（%）	每股收益（元/股）	
		基本每股收益	稀释每股收益
归属于公司普通股股东的净利润	2.97	0.09	0.09
扣除非经常性损益后归属于公司普通股股东的净利润	2.11	0.06	0.06

2. 加权平均净资产收益率的计算过程

项 目	序号	本期数
归属于公司普通股股东的净利润	A	3,628,230.55
非经常性损益	B	1,058,025.63
扣除非经常性损益后的归属于公司普通股股东的净利润	C=A-B	2,570,204.92
归属于公司普通股股东的期初净资产	D	120,235,460.57
发行新股或债转股等新增的、归属于公司普通股股东的净资产	E	
新增净资产次月起至报告期期末的累计月数	F	
回购或现金分红等减少的、归属于公司普通股股东的净资产	G	

减少净资产次月起至报告期期末的累计月数		H	
其他	外币报表折算	I1	81,377.02
	减净资产次月起至报告期期末的累计月数	J1	6
报告期月份数		K	12
加权平均净资产		$L=D+A/2+ E \times F/K-G \times H/K \pm I \times J/K$	122,008,887.34
加权平均净资产收益率		$M=A/L$	2.97%
扣除非经常损益加权平均净资产收益率		$N=C/L$	2.11%

3. 基本每股收益和稀释每股收益的计算过程

(1) 基本每股收益的计算过程

项 目	序号	本期数
归属于公司普通股股东的净利润	A	3,628,230.55
非经常性损益	B	1,058,025.63
扣除非经常性损益后的归属于公司普通股股东的净利润	$C=A-B$	2,570,204.92
期初股份总数	D	40,816,327.00
因公积金转增股本或股票股利分配等增加股份数	E	
发行新股或债转股等增加股份数	F	
增加股份次月起至报告期期末的累计月数	G	
因回购等减少股份数	H	
减少股份次月起至报告期期末的累计月数	I	
报告期缩股数	J	
报告期月份数	K	12
发行在外的普通股加权平均数	$L=D+E+F \times G/K-H \times I/K-J$	40,816,327.00
基本每股收益	$M=A/L$	0.09
扣除非经常损益基本每股收益	$N=C/L$	0.06

(2) 稀释每股收益的计算过程

稀释每股收益的计算过程与基本每股收益的计算过程相同。





营业执照

统一社会信用代码
913300005793421213 (1/3)

扫描二维码
“国家企业信用信息公示系统”
可便捷了解经营信息
记录、备案、许可、监管信息



名称 天健会计师事务所(特殊普通合伙)

成立日期 2011年07月18日

类型 特殊普通合伙企业

合伙期限 2011年07月18日至长期

执行事务合伙人 胡少先

主要经营场所 浙江省杭州市西湖区西溪路128号6楼

经营范围 审计企业会计报表，出具审计报告，验证企业资本，出具验资报告，办理企业合并、分立、清算事宜中的审计业务，出具有关报告；基本建设年度决算审计，代理记账，会计咨询、税务咨询、管理咨询、会计培训，信息系统审计，法律、法规规定的其他业务。(依法须经批准的项目，经相关部门批准后方可开展经营活动)



登记机关

2022年3月1日

国家企业信用信息公示系统网址：<http://www.gsxt.gov.cn>

本营业执照自每年1月1日至6月30日通过国家企业信用信息公示系统年度报告。

国家市场监督管理总局监制

仅为杭州觅睿科技股份有限公司2021年度审计报告之目的而提供文件的复印件，仅用于杭州觅睿科技股份有限公司(特殊普通合伙)合法经营未经本所书面同意，此复印件不得用作任何其他用途，亦不得向第三方传送或披露。



会计师事务所 执业证书

名称：天健会计师事务所（特殊普通合伙）

首席合伙人：胡少先

主任会计师：

经营场所：浙江省杭州市西溪路128号6楼

组织形式：特殊普通合伙

执业证书编号：33000001

批准执业文号：浙财会〔2011〕25号

批准执业日期：1998年11月21日设立，2011年6月28日改制



发证机关：

2019年12月25日

中华人民共和国财政部制

证书序号：0007666

说明

- 1、《会计师事务所执业证书》是证明持有人经财政部门依法审批，准予执行注册会计师法定业务的凭证。
- 2、《会计师事务所执业证书》记载事项发生变动的，应当向财政部门申请换发。
- 3、《会计师事务所执业证书》不得伪造、涂改、出租、出借、转让。
- 4、会计师事务所终止或执业许可注销的，应当向财政部门交回《会计师事务所执业证书》。

仅为杭州觅睿科技股份有限公司2021年度审计报告之目的而提供文件的复印件，仅用于说明天健会计师事务所（特殊普通合伙）具有执业资质未经本所书面同意，此文件不得用作任何其他用途，亦不得向第三方传送或披露。



从事证券服务业务会计师事务所名单及基本信息(截止2020年11月10日)

从事证券服务业务会计师事务所名单及基本信息(截止2020年11月10日)

从事证券服务业务会计师事务所名单及基本信息(截止2020年11月10日)

从事证券服务业务会计师事务所名单				
序号	会计师事务所名称	统一社会信用代码	执业证书编号	备案公告日期
1	安永华明会计师事务所(特殊普通合伙)	91110000051421390A	11000243	2020/11/02
2	北京国富会计师事务所(特殊普通合伙)	91110108MA007YBQ0G	11010274	2020/11/02
3	北京兴华会计师事务所(特殊普通合伙)	911101020855463270	11000010	2020/11/02
4	毕马威华振会计师事务所(特殊普通合伙)	91110000599649382G	11000241	2020/11/02
5	大华会计师事务所(特殊普通合伙)	91110108590676050Q	11010148	2020/11/02
6	大信会计师事务所(特殊普通合伙)	91110108590611484C	11010141	2020/11/02
7	德勤华永会计师事务所(特殊普通合伙)	9131000005587870XB	31000012	2020/11/02
8	公证天业会计师事务所(特殊普通合伙)	91320200078269333C	32020028	2020/11/02
9	广东正中珠江会计师事务所(特殊普通合伙)	914401010827260072	44010079	2020/11/02
10	广东中讯信会计师事务所(特殊普通合伙)	91440101MA9UN3YT81	44010157	2020/11/02
11	和信会计师事务所(特殊普通合伙)	913701000611889323	37010001	2020/11/02
12	华兴会计师事务所(特殊普通合伙)	91350100084343026U	35010001	2020/11/02
13	利安达会计师事务所(特殊普通合伙)	911101050805090096	11000154	2020/11/02
14	立信会计师事务所(特殊普通合伙)	91310101568093764U	31000006	2020/11/02
15	立信中联会计师事务所(特殊普通合伙)	911201160796417077	12010023	2020/11/02
16	鹏盛会计师事务所(特殊普通合伙)	91440300770329160G	47470029	2020/11/02
17	普华永道中天会计师事务所(特殊普通合伙)	913100000609134343	31000007	2020/11/02
18	容诚会计师事务所(特殊普通合伙)	911101020854927874	11010032	2020/11/02
19	瑞华会计师事务所(特殊普通合伙)	9111010856949923XD	11010130	2020/11/02
20	上会会计师事务所(特殊普通合伙)	91310106086242261L	31000008	2020/11/02
21	深圳堂堂会计师事务所(普通合伙)	91440300770332722R	47470034	2020/11/02
22	四川华信(集团)会计师事务所(特殊普通合 伙)	91510500083391472Y	51010003	2020/11/02
23	苏亚金诚会计师事务所(特殊普通合伙)	91320000085046285W	32000026	2020/11/02
24	唐山市新正会计师事务所(普通合伙)	911302035795687109	13020011	2020/11/02
25	天衡会计师事务所(特殊普通合伙)	913200000831585821	32000010	2020/11/02
26	天健会计师事务所(特殊普通合伙)	913300005793421213	33000001	2020/11/02
27	天圆全会计师事务所(特殊普通合伙)	911101080836649376	11000374	2020/11/02
28	天职国际会计师事务所(特殊普通合伙)	9111010833923325568	11010150	2020/11/02
29	希格玛会计师事务所(特殊普通合伙)	9161013607340169X2	61010047	2020/11/02

http://www.csrc.gov.cn/pub/newsite/kjbsjynggghba/202011/20201102_385509.html

仅为杭州觅睿科技股份有限公司 2021 年度审计报告之目的而提供文件的复印件，仅用于说明天健会计师事务所(特殊普通合伙)从事证券服务业务的备案工作已完备未经本所书面同意，此文件不得用作任何其他用途，亦不得向第三方传送或披露。



仅为杭州莫雷科技股份有限公司 2021 年度审计报告

之附件，仅用于说明 账振 是 中国
注册会计师协会同意，此文件不得用作任何其他
用途，亦不得向第三
方披露。



莫 晓 强
Full name 莫 晓 强
Sex 男
Date of birth 1985-11-07
Date of issue 天德会计师事务所(特殊普通合伙)
Working unit 330482180211070318
Issuing unit 莫雷科技



年度检验登记
Annual Renewal Registration

本证书检验合格，继续有效一年。
This certificate is valid for another year after
this renewal.



年 月 日
月 日 日

证书编号: 330000010048
No. of Certificate

发证机关: 浙江省注册会计师协会
Issuing Authority: Zhejiang Association of CPAs

发证日期: 2007 年 07 月 02 日
Date of Issuance

杭州觅睿科技股份有限公司

2022 年度审计报告

目 录

一、审计报告	第 1—3 页
二、财务报表	第 4—11 页
(一) 合并资产负债表	第 4 页
(二) 母公司资产负债表	第 5 页
(三) 合并利润表	第 6 页
(四) 母公司利润表	第 7 页
(五) 合并现金流量表	第 8 页
(六) 母公司现金流量表	第 9 页
(七) 合并所有者权益变动表	第 10 页
(八) 母公司所有者权益变动表	第 11 页
三、财务报表附注	第 12—66 页



审计报告

天健审〔2023〕541号

杭州觅睿科技股份有限公司全体股东:

一、审计意见

我们审计了杭州觅睿科技股份有限公司(以下简称觅睿科技公司)财务报表,包括2022年12月31日的合并及母公司资产负债表,2022年度的合并及母公司利润表、合并及母公司现金流量表、合并及母公司所有者权益变动表,以及相关财务报表附注。

我们认为,后附的财务报表在所有重大方面按照企业会计准则的规定编制,公允反映了觅睿科技公司2022年12月31日的合并及母公司财务状况,以及2022年度的合并及母公司经营成果和现金流量。

二、形成审计意见的基础

我们按照中国注册会计师审计准则的规定执行了审计工作。审计报告的“注册会计师对财务报表审计的责任”部分进一步阐述了我们在这些准则下的责任。按照中国注册会计师职业道德守则,我们独立于觅睿科技公司,并履行了职业道德方面的其他责任。我们相信,我们获取的审计证据是充分、适当的,为发表审计意见提供了基础。

三、其他信息

觅睿科技公司管理层(以下简称管理层)对其他信息负责。其他信息包括年度报告中涵盖的信息,但不包括财务报表和我们的审计报告。



我们对财务报表发表的审计意见不涵盖其他信息，我们也不对其他信息发表任何形式的鉴证结论。

结合我们对财务报表的审计，我们的责任是阅读其他信息，在此过程中，考虑其他信息是否与财务报表或我们在审计过程中了解到的情况存在重大不一致或者似乎存在重大错报。

基于我们已执行的工作，如果我们确定其他信息存在重大错报，我们应当报告该事实。在这方面，我们无任何事项需要报告。

四、管理层和治理层对财务报表的责任

管理层负责按照企业会计准则的规定编制财务报表，使其实现公允反映，并设计、执行和维护必要的内部控制，以使财务报表不存在由于舞弊或错误导致的重大错报。

在编制财务报表时，管理层负责评估觅睿科技公司的持续经营能力，披露与持续经营相关的事项（如适用），并运用持续经营假设，除非计划进行清算、终止运营或别无其他现实的选择。

觅睿科技公司治理层（以下简称治理层）负责监督觅睿科技公司的财务报告过程。

五、注册会计师对财务报表审计的责任

我们的目标是对财务报表整体是否不存在由于舞弊或错误导致的重大错报获取合理保证，并出具包含审计意见的审计报告。合理保证是高水平的保证，但并不能保证按照审计准则执行的审计在某一重大错报存在时总能发现。错报可能由于舞弊或错误导致，如果合理预期错报单独或汇总起来可能影响财务报表使用者依据财务报表作出的经济决策，则通常认为错报是重大的。

在按照审计准则执行审计工作的过程中，我们运用职业判断，并保持职业怀疑。同时，我们也执行以下工作：

（一）识别和评估由于舞弊或错误导致的财务报表重大错报风险，设计和实施审计程序以应对这些风险，并获取充分、适当的审计证据，作为发表审计意见



的基础。由于舞弊可能涉及串通、伪造、故意遗漏、虚假陈述或凌驾于内部控制之上，未能发现由于舞弊导致的重大错报的风险高于未能发现由于错误导致的重大错报的风险。

(二) 了解与审计相关的内部控制，以设计恰当的审计程序，但目的并非对内部控制的有效性发表意见。

(三) 评价管理层选用会计政策的恰当性和作出会计估计及相关披露的合理性。

(四) 对管理层使用持续经营假设的恰当性得出结论。同时，根据获取的审计证据，就可能对觅睿科技公司持续经营能力产生重大疑虑的事项或情况是否存在重大不确定性得出结论。如果我们得出结论认为存在重大不确定性，审计准则要求我们在审计报告中提请报表使用者注意财务报表中的相关披露；如果披露不充分，我们应当发表非无保留意见。我们的结论基于截至审计报告日可获得的信息。然而，未来的事项或情况可能导致觅睿科技公司不能持续经营。

(五) 评价财务报表的总体列报、结构和内容，并评价财务报表是否公允反映相关交易和事项。

(六) 就觅睿科技公司中实体或业务活动的财务信息获取充分、适当的审计证据，以对财务报表发表审计意见。我们负责指导、监督和执行集团审计，并对审计意见承担全部责任。

我们与治理层就计划的审计范围、时间安排和重大审计发现等事项进行沟通，包括沟通我们在审计中识别出的值得关注的内部控制缺陷。



中国注册会计师：
(项目合伙人)

耿振



中国注册会计师：

马晓英



二〇二三年三月二十一日





合并资产负债表

2022年12月31日

会合01表

编制单位：杭州星睿科技股份有限公司

单位：人民币元

项目	上年年末数	负债和股东权益	注册号	期末数	上年年末数
流动资产：		流动负债：			
货币资金	51,697,155.00	短期借款	14	55,082,805.56	
结算备付金		向中央银行借款			
拆出资金		拆入资金			
交易性金融资产		交易性金融负债			
衍生金融资产		衍生金融负债			
应收票据	1,981,046.87	应付票据			
应收账款	46,780,334.35	应付账款	15	52,581,052.70	54,180,323.95
应收款项融资		预收款项			
预付款项	3,541,082.88	合同负债	16	21,379,531.41	23,828,656.96
应收保费		卖出回购金融资产款			
应收分保账款		吸收存款及同业存放			
应收分保合同准备金		代理买卖证券款			
其他应收款	850,948.53	代理承销证券款			
买入返售金融资产		应付职工薪酬	17	17,210,039.98	16,248,696.06
存货	126,632,798.12	应交税费	18	6,182,069.85	1,366,481.87
合同资产		其他应付款	19	240,151.17	230,670.33
持有待售资产		应付手续费及佣金			
一年内到期的非流动资产		应付分保账款			
其他流动资产	5,212,708.06	持有待售负债			
流动资产合计	252,802,346.97	一年内到期的非流动负债	20	2,515,184.10	3,152,209.04
		其他流动负债	21	247,622.13	1,178,080.71
		流动负债合计		100,355,651.34	155,268,121.48
		非流动负债：			
		保险合同准备金			
		长期借款			
		应付债券			
		其中：优先股			
		永续债			
		租赁负债	22	1,284,364.20	769,607.10
		长期应付款			
		长期应付职工薪酬			
		预计负债			
		递延收益			
		递延所得税负债			
		其他非流动负债			
		非流动负债合计		1,284,364.20	769,607.10
		负债合计		101,640,015.54	156,037,731.58
非流动资产：		股东权益：			
发放贷款和垫款		股本	23	40,816,327.00	40,816,327.00
债权投资		其他权益工具			
其他债权投资		其中：优先股			
长期应收款		永续债			
长期股权投资		资本公积	24	52,728,757.32	52,728,757.32
其他权益工具投资		减：库存股			
其他非流动金融资产		其他综合收益	25	-44,433.26	-80,631.75
投资性房地产		专项储备			
固定资产	1,785,765.07	盈余公积	26	7,996,584.27	4,471,290.86
在建工程	30,840.00	一般风险准备			
生产性生物资产		未分配利润	27	58,803,574.40	25,846,570.67
油气资产		归属于母公司所有者权益合计		160,300,809.73	123,782,314.10
使用权资产	4,945,868.92	少数股东权益		-145,248.88	-69,616.01
无形资产	1,183,510.81	所有者权益合计		160,155,560.85	123,712,698.09
开发支出					
商誉					
长期待摊费用	51,120.75				
递延所得税资产	996,323.87				
其他非流动资产					
非流动资产合计	8,993,229.42				
资产总计	261,795,576.39	负债和所有者权益总计		261,795,576.39	279,750,429.67

法定代表人：

袁海忠
袁海忠印

主管会计工作的负责人：

袁杰
袁杰印

会计机构负责人：

汪瑜
汪瑜印





公司资产负债表

2022年12月31日

编制单位：杭州奥咨科技股份有限公司

会企01表
单位：人民币元

资产	科目号	期末数	上年年末数	负债和所有者权益	科目号	期末数	上年年末数
流动资产：				流动负债：			
货币资金		6,047,454.57	50,046,717.94	短期借款			55,082,805.56
交易性金融资产				交易性金融负债			
衍生金融资产				衍生金融负债			
应收票据			1,981,046.87	应付票据			
应收账款	1	79,572,291.91	80,382,330.66	应付账款		52,227,473.50	53,826,327.80
应收款项融资				预收款项			
预付款项		2,950,415.56	3,654,349.12	合同负债		21,000,523.23	23,133,424.86
其他应收款	2	659,797.04	2,808,603.91	应付职工薪酬		15,851,577.38	14,535,418.44
存货		106,457,309.81	151,985,380.34	应交税费		6,003,468.55	1,178,780.28
合同资产				其他应付款		332,604.70	13,997.24
持有待售资产				持有待售负债			
一年内到期的非流动资产				一年内到期的非流动负债		2,204,685.90	2,888,858.06
其他流动资产			296,284.94	其他流动负债		246,295.32	1,132,411.91
流动资产合计		253,612,268.89	271,154,713.78	流动负债合计		97,966,628.58	151,792,024.15
				非流动负债：			
非流动资产：				长期借款			
债权投资				应付债券			
其他债权投资				其中：优先股			
长期应收款				永续债			
长期股权投资	3	10,510,000.00	10,500,000.00	租赁负债		731,530.21	
其他权益工具投资				长期应付款			
其他非流动金融资产				长期应付职工薪酬			
投资性房地产				预计负债			
固定资产		1,768,097.26	2,794,573.86	递延收益			
在建工程		30,840.00	56,637.17	递延所得税负债			
生产性生物资产				其他非流动负债			
油气资产				非流动负债合计		731,530.21	
使用权资产		4,186,342.47	4,030,447.42	负债合计		98,598,158.79	151,792,024.15
无形资产		1,183,510.81	973,430.75	股东权益：			
开发支出				股本		40,816,327.00	40,816,327.00
商誉				其他权益工具			
长期待摊费用		51,120.75	119,281.75	其中：优先股			
递延所得税资产		766,905.63	420,930.36	永续债			
其他非流动资产				资本公积		52,728,757.32	52,728,757.32
非流动资产合计		18,496,816.92	18,895,303.31	减：库存股			
资产总计		272,109,085.81	290,050,017.09	其他综合收益			
				专项储备			
				盈余公积		7,996,584.27	4,471,290.86
				未分配利润		71,969,258.43	40,241,617.76
				所有者权益合计		173,510,927.02	138,257,992.94
				负债和所有者权益总计		272,109,085.81	290,050,017.09

法定代表人：

袁海忠



主管会计工作的负责人：

袁杰



会计机构负责人：

汪瑜



第 5 页 共 66 页



合并利润表

2022年度

编制单位：杭州海康科技股份有限公司

会合02表
单位：人民币元

项 目	注释号	本期数	上年同期数
一、营业总收入		552,908,213.66	555,249,589.02
其中：营业收入	1	552,908,213.66	555,249,589.02
利息收入			
已赚保费			
手续费及佣金收入			
二、营业总成本		518,290,469.33	551,626,474.66
其中：营业成本	1	404,462,360.54	440,500,025.98
利息支出			
手续费及佣金支出			
退保金			
赔付支出净额			
提取保险责任准备金净额			
保单红利支出			
分保费用			
税金及附加	2	1,742,387.62	580,830.73
销售费用	3	39,677,178.60	36,351,822.97
管理费用	4	18,779,211.34	17,338,400.68
研发费用	5	54,719,182.17	53,444,279.24
财务费用	6	-1,089,850.94	3,411,115.06
其中：利息费用		1,782,384.83	1,523,856.74
利息收入		167,745.10	68,775.74
加：其他收益	7	3,875,714.71	1,169,327.42
投资收益（损失以“-”号填列）			
其中：对联营企业和合营企业的投资收益			
以摊余成本计量的金融资产终止确认收益			
汇兑收益（损失以“-”号填列）			
净敞口套期收益（损失以“-”号填列）			
公允价值变动收益（损失以“-”号填列）			
信用减值损失（损失以“-”号填列）	8	-386,816.24	-1,552,250.12
资产减值损失（损失以“-”号填列）	9	-2,735,465.78	-515,483.69
资产处置收益（损失以“-”号填列）	10	17,472.42	28,183.71
三、营业利润（亏损以“-”号填列）		35,388,649.44	2,752,891.68
加：营业外收入	11	1,016,614.16	57,702.29
减：营业外支出	12	22,450.83	9,708.51
四、利润总额（亏损总额以“-”号填列）		36,382,812.77	2,800,885.46
减：所得税费用	13	-21,946.31	-794,592.92
五、净利润（净亏损以“-”号填列）		36,404,759.08	3,595,478.38
（一）按经营持续性分类：			
1.持续经营净利润（净亏损以“-”号填列）		36,404,759.08	3,595,478.38
2.终止经营净利润（净亏损以“-”号填列）			
（二）按所有权归属分类：			
1.归属于母公司所有者的净利润（净亏损以“-”号填列）		36,482,297.14	3,628,230.55
2.少数股东损益（净亏损以“-”号填列）		-77,538.06	-32,752.17
六、其他综合收益的税后净额	14	38,103.68	-85,660.03
归属于母公司所有者的其他综合收益的税后净额		36,198.49	-81,377.02
（一）不能重分类进损益的其他综合收益			
1.重新计量设定受益计划变动额			
2.权益法下不能转损益的其他综合收益			
3.其他权益工具投资公允价值变动			
4.企业自身信用风险公允价值变动			
5.其他			
（二）将重分类进损益的其他综合收益		36,198.49	-81,377.02
1.权益法下可转损益的其他综合收益			
2.其他债权投资公允价值变动			
3.金融资产重分类计入其他综合收益的金额			
4.其他债权投资信用减值准备			
5.现金流量套期储备			
6.外币财务报表折算差额		36,198.49	-81,377.02
7.其他			
归属于少数股东的其他综合收益的税后净额		1,905.19	-4,283.01
七、综合收益总额		36,442,862.76	3,509,818.35
归属于母公司所有者的综合收益总额		36,518,495.63	3,546,853.53
归属于少数股东的综合收益总额		-75,632.87	-37,035.18
八、每股收益：			
（一）基本每股收益		0.89	0.09
（二）稀释每股收益		0.89	0.09

法定代表人：

袁海印

主管会计工作的负责人：

第 6 页 共 66 页

袁海印

会计机构负责人：

汪瑜





母公司利润表

2022年度

会企02表

编制单位：杭州星睿科技股份有限公司

单位：人民币元

项目	注释号	本期数	上年同期数
一、营业收入	1	525,565,794.88	572,849,146.08
减：营业成本	1	395,037,841.96	456,009,498.19
税金及附加		1,738,565.48	578,884.83
销售费用		22,552,891.06	30,012,394.34
管理费用		17,069,397.11	15,871,875.20
研发费用	2	53,532,518.77	51,807,449.02
财务费用		2,548,848.94	3,285,330.89
其中：利息费用		1,729,164.45	1,462,159.05
利息收入		159,713.61	66,307.66
加：其他收益		3,837,001.89	1,167,942.83
投资收益（损失以“-”号填列）			
其中：对联营企业和合营企业的投资收益			
以摊余成本计量的金融资产终止确认收益			
净敞口套期收益（损失以“-”号填列）			
公允价值变动收益（损失以“-”号填列）			
信用减值损失（损失以“-”号填列）		-250,260.57	-1,518,456.66
资产减值损失（损失以“-”号填列）		-2,735,465.78	-515,483.69
资产处置收益（损失以“-”号填列）		17,472.42	28,183.71
二、营业利润（亏损以“-”号填列）		33,954,479.52	14,445,899.80
加：营业外收入		1,016,171.21	57,701.15
减：营业外支出		12,747.26	3,965.85
三、利润总额（亏损总额以“-”号填列）		34,957,903.47	14,499,635.10
减：所得税费用		-295,030.61	-308,148.34
四、净利润（净亏损以“-”号填列）		35,252,934.08	14,807,783.44
（一）持续经营净利润（净亏损以“-”号填列）		35,252,934.08	14,807,783.44
（二）终止经营净利润（净亏损以“-”号填列）			
五、其他综合收益的税后净额			
（一）不能重分类进损益的其他综合收益			
1.重新计量设定受益计划变动额			
2.权益法下不能转损益的其他综合收益			
3.其他权益工具投资公允价值变动			
4.企业自身信用风险公允价值变动			
5.其他			
（二）将重分类进损益的其他综合收益			
1.权益法下可转损益的其他综合收益			
2.其他债权投资公允价值变动			
3.金融资产重分类计入其他综合收益的金额			
4.其他债权投资信用减值准备			
5.现金流量套期储备			
6.外币财务报表折算差额			
7.其他			
六、综合收益总额		35,252,934.08	14,807,783.44

法定代表人：

袁海印

主管会计工作的负责人：

莫杰

会计机构负责人：

汪瑜

第 7 页 共 46 页



合并现金流量表

2022年度

会企03表

编制单位：上海海印科技股份有限公司

单位：人民币元

项目	注册号	本期数	上年同期数
一、经营活动产生的现金流量：			
销售商品、提供劳务收到的现金		531,344,678.94	547,117,951.48
客户存款和同业存放款项净增加额			
向中央银行借款净增加额		452.56	
向其他金融机构拆入资金净增加额			
收到原保险合同保费取得的现金			
收到再保业务现金净额			
保户储金及投资款净增加额			
收取利息、手续费及佣金的现金			
拆入资金净增加额			
回购业务资金净增加额			
代理买卖证券收到的现金净额			
收到的税费返还		32,063,973.68	50,544,552.79
收到其他与经营活动有关的现金	1	5,246,405.90	1,299,591.65
经营活动现金流入小计		568,655,058.52	598,962,095.92
购买商品、接受劳务支付的现金		375,606,157.77	541,990,423.24
客户贷款及垫款净增加额			
存放中央银行和同业款项净增加额			
支付原保险合同赔付款项的现金			
拆出资金净增加额			
支付利息、手续费及佣金的现金			
支付保单红利的现金			
支付给职工以及为职工支付的现金		84,054,337.63	69,008,342.33
支付的各项税费		2,317,940.51	8,189,687.61
支付其他与经营活动有关的现金	2	22,990,297.40	22,358,871.96
经营活动现金流出小计		484,968,733.31	641,547,325.14
经营活动产生的现金流量净额		83,686,325.21	-42,585,229.22
二、投资活动产生的现金流量：			
收回投资收到的现金			
取得投资收益收到的现金			
处置固定资产、无形资产和其他长期资产收回的现金净额		7,500.00	36,100.00
处置子公司及其他营业单位收到的现金净额			
收到其他与投资活动有关的现金			
投资活动现金流入小计		7,500.00	36,100.00
购建固定资产、无形资产和其他长期资产支付的现金		737,404.27	2,329,861.06
投资支付的现金			
质押贷款净增加额			
取得子公司及其他营业单位支付的现金净额			
支付其他与投资活动有关的现金			
投资活动现金流出小计		737,404.27	2,329,861.06
投资活动产生的现金流量净额		-729,904.27	-2,293,761.06
三、筹资活动产生的现金流量：			
吸收投资收到的现金			
其中：子公司吸收少数股东投资收到的现金			
取得借款收到的现金		25,000,000.00	71,000,000.00
收到其他与筹资活动有关的现金			
筹资活动现金流入小计		25,000,000.00	71,000,000.00
偿还债务支付的现金		80,000,000.00	16,000,000.00
分配股利、利润或偿付利息支付的现金		1,653,633.80	1,210,486.02
其中：子公司支付给少数股东的股利、利润			
支付其他与筹资活动有关的现金	3	5,613,032.45	5,028,579.92
筹资活动现金流出小计		87,266,666.25	22,239,065.94
筹资活动产生的现金流量净额		-62,266,666.25	48,760,934.06
四、汇率变动对现金及现金等价物的影响		-2,602,434.66	-859,798.99
五、现金及现金等价物净增加额		18,067,320.03	3,022,144.79
加：期初现金及现金等价物余额		51,697,155.00	48,675,010.21
六、期末现金及现金等价物余额		69,764,475.03	51,697,155.00

法定代表人：

袁海印

主管会计工作的负责人：

袁杰

会计机构负责人：

汪瑜

第 8 页 共 66 页



母公司现金流量表

2022年度

会企03表

编制单位：德西恩睿科技股份有限公司

单位：人民币元

项目	本期数	上年同期数
一、经营活动产生的现金流量：		
销售商品、提供劳务收到的现金	508,923,796.58	546,259,904.90
收到的税费返还	32,063,973.68	50,544,552.79
收到其他与经营活动有关的现金	5,509,887.24	1,278,016.70
经营活动现金流入小计	546,497,657.50	598,082,474.39
购买商品、接受劳务支付的现金	370,280,760.39	541,351,766.21
支付给职工以及为职工支付的现金	75,693,137.14	62,286,072.62
支付的各项税费	2,152,909.87	8,087,917.37
支付其他与经营活动有关的现金	20,926,368.50	21,201,727.77
经营活动现金流出小计	469,053,175.90	632,927,483.97
经营活动产生的现金流量净额	77,444,481.60	-34,845,009.58
二、投资活动产生的现金流量：		
收回投资收到的现金		
取得投资收益收到的现金		
处置固定资产、无形资产和其他长期资产收回的现金净额	7,500.00	36,100.00
处置子公司及其他营业单位收到的现金净额		
收到其他与投资活动有关的现金	1,999,608.52	
投资活动现金流入小计	2,007,108.52	36,100.00
购建固定资产、无形资产和其他长期资产支付的现金	719,924.27	2,329,861.06
投资支付的现金	10,000.00	7,500,000.00
取得子公司及其他营业单位支付的现金净额		
支付其他与投资活动有关的现金		1,999,608.52
投资活动现金流出小计	729,924.27	11,829,469.58
投资活动产生的现金流量净额	1,277,184.25	-11,793,369.58
三、筹资活动产生的现金流量：		
吸收投资收到的现金		
取得借款收到的现金	25,000,000.00	71,000,000.00
收到其他与筹资活动有关的现金		
筹资活动现金流入小计	25,000,000.00	71,000,000.00
偿还债务支付的现金	80,000,000.00	16,000,000.00
分配股利、利润或偿付利息支付的现金	1,653,633.80	1,210,486.02
支付其他与筹资活动有关的现金	5,232,696.36	4,704,008.81
筹资活动现金流出小计	86,886,330.16	21,914,494.83
筹资活动产生的现金流量净额	-61,886,330.16	49,085,505.17
四、汇率变动对现金及现金等价物的影响	-2,909,599.06	-720,998.34
五、现金及现金等价物净增加额	13,925,736.63	1,726,127.67
加：期初现金及现金等价物余额	50,046,717.94	48,320,590.27
六、期末现金及现金等价物余额	63,972,454.57	50,046,717.94

法定代表人：

袁海忠
袁海忠印

主管会计工作的负责人：

蔡杰
蔡杰印

会计机构负责人：

汪瑜
汪瑜印





合并所有者权益变动表

2022年度

编制单位：杭州星网通信股份有限公司
单位：人民币元



	本期数										上年同期数										
	杭州星网通信股份有限公司					杭州星网通信股份有限公司全资子公司					杭州星网通信股份有限公司全资子公司					杭州星网通信股份有限公司全资子公司					
	股本	其他权益工具	资本公积	其他综合收益	专项储备	股本	其他权益工具	资本公积	其他综合收益	专项储备	股本	其他权益工具	资本公积	其他综合收益	专项储备	股本	其他权益工具	资本公积	其他综合收益	专项储备	
一、上年年末余额	41,816,227.00	46,432.26	6,471,295.86	491,621.75		41,816,227.00	46,432.26	6,471,295.86	491,621.75		41,816,227.00	46,432.26	6,471,295.86	491,621.75		41,816,227.00	46,432.26	6,471,295.86	491,621.75		
加：会计政策变更																					
前期差错更正																					
同一控制下企业合并																					
其他																					
二、本年年初余额	41,816,227.00	46,432.26	6,471,295.86	491,621.75		41,816,227.00	46,432.26	6,471,295.86	491,621.75		41,816,227.00	46,432.26	6,471,295.86	491,621.75		41,816,227.00	46,432.26	6,471,295.86	491,621.75		
三、本期增减变动金额（减少以“-”号填列）																					
（一）综合收益总额																					
（二）所有者权益内部结转																					
1. 资本公积转增资本（或股本）																					
2. 盈余公积转增资本（或股本）																					
3. 盈余公积弥补亏损																					
4. 其他																					
（三）所有者投入的普通股																					
1. 资本公积转增资本（或股本）																					
2. 其他权益工具持有者投入资本																					
3. 股份支付计入所有者权益的金额																					
4. 其他																					
（四）利润分配																					
1. 提取盈余公积																					
2. 提取一般风险准备																					
3. 对股东的分配																					
4. 其他																					
（五）所有者权益内部结转																					
1. 资本公积转增资本（或股本）																					
2. 盈余公积转增资本（或股本）																					
3. 盈余公积弥补亏损																					
4. 提取法定盈余公积转增留存收益																					
5. 其他综合收益结转留存收益																					
6. 其他																					
（六）专项储备																					
1. 本期提取																					
2. 本期使用																					
（七）其他																					
四、本期期末余额	41,816,227.00	46,432.26	6,471,295.86	491,621.75		41,816,227.00	46,432.26	6,471,295.86	491,621.75		41,816,227.00	46,432.26	6,471,295.86	491,621.75		41,816,227.00	46,432.26	6,471,295.86	491,621.75		

法定代表人：袁海
主管会计工作负责人：汪莉

财务总监：袁海
会计机构负责人：袁海



袁海

第 10 页 共 66 页



母公司所有者权益变动表

2023年度

单位：人民币元

项目	2023年度										2022年度											
	股本		其他权益工具		资本公积	减：库存股	其他综合收益	专项储备	盈余公积	未分配利润	所有者权益合计	股本		其他权益工具		资本公积	减：库存股	其他综合收益	专项储备	盈余公积	未分配利润	所有者权益合计
	期初	期末	期初	期末								期初	期末	期初	期末							
一、上年年末余额	80,816,327.00				82,728,777.22				6,472,280.68	80,215,432.76	138,227,062.94	80,816,327.00				82,728,777.22				6,472,280.68	80,215,432.76	138,227,062.94
二、本期增减变动金额																						
(一) 综合收益总额																						
(二) 所有者投入和减少资本																						
1. 所有者投入的普通股																						
2. 其他权益工具持有者投入资本																						
3. 所有者投入的少数股权																						
4. 其他																						
(三) 利润分配																						
1. 提取盈余公积																						
2. 提取一般风险准备																						
3. 提取专项储备																						
4. 对子公司投资																						
5. 其他																						
(四) 所有者权益内部结转																						
1. 资本公积转增资本																						
2. 盈余公积转增资本																						
3. 盈余公积弥补亏损																						
4. 专项储备弥补亏损																						
5. 其他																						
(五) 专项储备																						
1. 本期提取																						
2. 本期使用																						
(六) 其他																						
三、本期期末余额	80,816,327.00				82,728,777.22				6,472,280.68	80,215,432.76	138,227,062.94	80,816,327.00				82,728,777.22				6,472,280.68	80,215,432.76	138,227,062.94

法定代表人：袁海

会计机构负责人：汪莉

袁海

汪莉



袁海

汪莉

杭州觅睿科技股份有限公司

财务报表附注

2022 年度

金额单位：人民币元

一、公司基本情况

杭州觅睿科技股份有限公司（以下简称公司或本公司）前身系原杭州觅睿科技有限公司（以下简称觅睿有限公司），觅睿有限公司系由袁海忠、宁波梅山保税港区睿觅投资合伙企业（有限合伙）共同出资组建，于 2017 年 2 月 15 日在杭州市高新区（滨江）市场监督管理局登记注册，总部位于浙江省杭州市。公司现持有统一社会信用代码为 91330108MA28LYP8X9 的营业执照，注册资本 4,081.6327 万元，股份总数本 4,081.6327 万股。（每股面值 1 元）。

本公司属计算机、通信和其他电子设备制造行业。主要经营活动为物联网智能终端产品的研发、设计、生产和销售。产品主要为物联网智能终端产品，具体包括通用型网络摄像机、低功耗网络摄像机和复合型物联网视频产品。

本财务报表业经公司 2023 年 3 月 21 日第一届董事会第十一次会议批准对外报出。

本公司将杭州睿盯科技有限公司（以下简称睿盯科技公司）、杭州觅睿贸易有限公司（以下简称觅睿贸易公司）和 Arenti Europe B.V.（睿盯欧洲有限公司，以下简称睿盯欧洲公司）等 3 家子公司纳入报告期合并财务报表范围，情况详见本财务报表附注六和七之说明。

二、财务报表的编制基础

（一）编制基础

本公司财务报表以持续经营为编制基础。

（二）持续经营能力评价

本公司不存在导致对报告期末起 12 个月内的持续经营能力产生重大疑虑的事项或情况。

三、重要会计政策及会计估计

重要提示：本公司根据实际生产经营特点针对金融工具减值、固定资产折旧、无形资产摊销、收入确认等交易或事项制定了具体会计政策和会计估计。



(一) 遵循企业会计准则的声明

本公司所编制的财务报表符合企业会计准则的要求，真实、完整地反映了公司的财务状况、经营成果和现金流量等有关信息。

(二) 会计期间

会计年度自公历 1 月 1 日起至 12 月 31 日止。

(三) 营业周期

公司经营业务的营业周期较短，以 12 个月作为资产和负债的流动性划分标准。

(四) 记账本位币

本公司及境内子公司采用人民币为记账本位币，睿町欧洲公司从事境外经营，选择其经营所处的主要经济环境中的货币为记账本位币。

(五) 同一控制下和非同一控制下企业合并的会计处理方法

1. 同一控制下企业合并的会计处理方法

公司在企业合并中取得的资产和负债，按照合并日被合并方在最终控制方合并财务报表中的账面价值计量。公司按照被合并方所有者权益在最终控制方合并财务报表中的账面价值份额与支付的合并对价账面价值或发行股份面值总额的差额，调整资本公积；资本公积不足冲减的，调整留存收益。

2. 非同一控制下企业合并的会计处理方法

公司在购买日对合并成本大于合并中取得的被购买方可辨认净资产公允价值份额的差额，确认为商誉；如果合并成本小于合并中取得的被购买方可辨认净资产公允价值份额，首先对取得的被购买方各项可辨认资产、负债及或有负债的公允价值以及合并成本的计量进行复核，经复核后合并成本仍小于合并中取得的被购买方可辨认净资产公允价值份额的，其差额计入当期损益。

(六) 合并财务报表的编制方法

母公司将其控制的所有子公司纳入合并财务报表的合并范围。合并财务报表以母公司及其子公司的财务报表为基础，根据其他有关资料，由母公司按照《企业会计准则第 33 号——合并财务报表》编制。

(七) 现金及现金等价物的确定标准

列示于现金流量表中的现金是指库存现金以及可以随时用于支付的存款。现金等价物是指企业持有的期限短、流动性强、易于转换为已知金额现金、价值变动风险很小的投资。

(八) 外币业务和外币报表折算



1. 外币业务折算

外币交易在初始确认时，采用交易发生日即期汇率的近似汇率折算为人民币金额。资产负债表日，外币货币性项目采用资产负债表日即期汇率折算，因汇率不同而产生的汇兑差额，除与购建符合资本化条件资产有关的外币专门借款本金及利息的汇兑差额外，计入当期损益；以历史成本计量的外币非货币性项目仍采用交易发生日即期汇率的近似汇率折算，不改变其人民币金额；以公允价值计量的外币非货币性项目，采用公允价值确定日的即期汇率折算，差额计入当期损益或其他综合收益。

2. 外币财务报表折算

资产负债表中的资产和负债项目，采用资产负债表日的即期汇率折算；所有者权益项目除“未分配利润”项目外，其他项目采用交易发生日的即期汇率折算；利润表中的收入和费用项目，采用交易发生日即期汇率的近似汇率折算。按照上述折算产生的外币财务报表折算差额，计入其他综合收益。

(九) 金融工具

1. 金融资产和金融负债的分类

金融资产在初始确认时划分为以下三类：(1) 以摊余成本计量的金融资产；(2) 以公允价值计量且其变动计入其他综合收益的金融资产；(3) 以公允价值计量且其变动计入当期损益的金融资产。

金融负债在初始确认时划分为以下四类：(1) 以公允价值计量且其变动计入当期损益的金融负债；(2) 金融资产转移不符合终止确认条件或继续涉入被转移金融资产所形成的金融负债；(3) 不属于上述(1)或(2)的财务担保合同，以及不属于上述(1)并以低于市场利率贷款的贷款承诺；(4) 以摊余成本计量的金融负债。

2. 金融资产和金融负债的确认依据、计量方法和终止确认条件

(1) 金融资产和金融负债的确认依据和初始计量方法

公司成为金融工具合同的一方时，确认一项金融资产或金融负债。初始确认金融资产或金融负债时，按照公允价值计量；对于以公允价值计量且其变动计入当期损益的金融资产和金融负债，相关交易费用直接计入当期损益；对于其他类别的金融资产或金融负债，相关交易费用计入初始确认金额。但是，公司初始确认的应收账款未包含重大融资成分或公司不考虑未超过一年的合同中的融资成分的，按照《企业会计准则第14号——收入》所定义的交易价格进行初始计量。

(2) 金融资产的后续计量方法



1) 以摊余成本计量的金融资产

采用实际利率法，按照摊余成本进行后续计量。以摊余成本计量且不属于任何套期关系的一部分的金融资产所产生的利得或损失，在终止确认、重分类、按照实际利率法摊销或确认减值时，计入当期损益。

2) 以公允价值计量且其变动计入其他综合收益的债务工具投资

采用公允价值进行后续计量。采用实际利率法计算的利息、减值损失或利得及汇兑损益计入当期损益，其他利得或损失计入其他综合收益。终止确认时，将之前计入其他综合收益的累计利得或损失从其他综合收益中转出，计入当期损益。

3) 以公允价值计量且其变动计入其他综合收益的权益工具投资

采用公允价值进行后续计量。获得的股利（属于投资成本收回部分的除外）计入当期损益，其他利得或损失计入其他综合收益。终止确认时，将之前计入其他综合收益的累计利得或损失从其他综合收益中转出，计入留存收益。

4) 以公允价值计量且其变动计入当期损益的金融资产

采用公允价值进行后续计量，产生的利得或损失（包括利息和股利收入）计入当期损益，除非该金融资产属于套期关系的一部分。

(3) 金融负债的后续计量方法

1) 以公允价值计量且其变动计入当期损益的金融负债

此类金融负债包括交易性金融负债（含属于金融负债的衍生工具）和指定为以公允价值计量且其变动计入当期损益的金融负债。对于此类金融负债以公允价值进行后续计量。因公司自身信用风险变动引起的指定为以公允价值计量且其变动计入当期损益的金融负债的公允价值变动金额计入其他综合收益，除非该处理会造成或扩大损益中的会计错配。此类金融负债产生的其他利得或损失（包括利息费用、除因公司自身信用风险变动引起的公允价值变动）计入当期损益，除非该金融负债属于套期关系的一部分。终止确认时，将之前计入其他综合收益的累计利得或损失从其他综合收益中转出，计入留存收益。

2) 金融资产转移不符合终止确认条件或继续涉入被转移金融资产所形成的金融负债

按照《企业会计准则第 23 号——金融资产转移》相关规定进行计量。

3) 不属于上述 1) 或 2) 的财务担保合同，以及不属于上述 1) 并以低于市场利率贷款的贷款承诺

在初始确认后按照下列两项金额之中的较高者进行后续计量：① 按照金融工具的减值规定确定的损失准备金额；② 初始确认金额扣除按照《企业会计准则第 14 号——收入》相



关规定所确定的累计摊销额后的余额。

4) 以摊余成本计量的金融负债

采用实际利率法以摊余成本计量。以摊余成本计量且不属于任何套期关系的一部分的金融负债所产生的利得或损失，在终止确认、按照实际利率法摊销时计入当期损益。

(4) 金融资产和金融负债的终止确认

1) 当满足下列条件之一时，终止确认金融资产：

- ① 收取金融资产现金流量的合同权利已终止；
- ② 金融资产已转移，且该转移满足《企业会计准则第23号——金融资产转移》关于金融资产终止确认的规定。

2) 当金融负债（或其一部分）的现时义务已经解除时，相应终止确认该金融负债（或该部分金融负债）。

3. 金融资产转移的确认依据和计量方法

公司转移了金融资产所有权上几乎所有的风险和报酬的，终止确认该金融资产，并将转移中产生或保留的权利和义务单独确认为资产或负债；保留了金融资产所有权上几乎所有的风险和报酬的，继续确认所转移的金融资产。公司既没有转移也没有保留金融资产所有权上几乎所有的风险和报酬的，分别下列情况处理：(1) 未保留对该金融资产控制的，终止确认该金融资产，并将转移中产生或保留的权利和义务单独确认为资产或负债；(2) 保留了对该金融资产控制的，按照继续涉入所转移金融资产的程度确认有关金融资产，并相应确认有关负债。

金融资产整体转移满足终止确认条件的，将下列两项金额的差额计入当期损益：(1) 所转移金融资产在终止确认日的账面价值；(2) 因转移金融资产而收到的对价，与原直接计入其他综合收益的公允价值变动累计额中对应终止确认部分的金额（涉及转移的金融资产为以公允价值计量且其变动计入其他综合收益的债务工具投资）之和。转移了金融资产的一部分，且该被转移部分整体满足终止确认条件的，将转移前金融资产整体的账面价值，在终止确认部分和继续确认部分之间，按照转移日各自的相对公允价值进行分摊，并将下列两项金额的差额计入当期损益：(1) 终止确认部分的账面价值；(2) 终止确认部分的对价，与原直接计入其他综合收益的公允价值变动累计额中对应终止确认部分的金额（涉及转移的金融资产为以公允价值计量且其变动计入其他综合收益的债务工具投资）之和。

4. 金融资产和金融负债的公允价值确定方法

公司采用在当前情况下适用并且有足够可利用数据和其他信息支持的估值技术确定相



关金融资产和金融负债的公允价值。公司将估值技术使用的输入值分以下层级，并依次使用：

(1) 第一层次输入值是在计量日能够取得的相同资产或负债在活跃市场上未经调整的报价；

(2) 第二层次输入值是除第一层次输入值外相关资产或负债直接或间接可观察的输入值，包括：活跃市场中类似资产或负债的报价；非活跃市场中相同或类似资产或负债的报价；除报价以外的其他可观察输入值，如在正常报价间隔期间可观察的利率和收益率曲线等；市场验证的输入值等；

(3) 第三层次输入值是相关资产或负债的不可观察输入值，包括不能直接观察或无法由可观察市场数据验证的利率、股票波动率、企业合并中承担的弃置义务的未来现金流量、使用自身数据作出的财务预测等。

5. 金融工具减值

(1) 金融工具减值计量和会计处理

公司以预期信用损失为基础，对以摊余成本计量的金融资产、以公允价值计量且其变动计入其他综合收益的债务工具投资、合同资产、租赁应收款、分类为以公允价值计量且其变动计入当期损益的金融负债以外的贷款承诺、不属于以公允价值计量且其变动计入当期损益的金融负债或不属于金融资产转移不符合终止确认条件或继续涉入被转移金融资产所形成的金融负债的财务担保合同进行减值处理并确认损失准备。

预期信用损失，是指以发生违约的风险为权重的金融工具信用损失的加权平均值。信用损失，是指公司按照原实际利率折现的、根据合同应收的所有合同现金流量与预期收取的所有现金流量之间的差额，即全部现金短缺的现值。其中，对于公司购买或源生的已发生信用减值的金融资产，按照该金融资产经信用调整的实际利率折现。

对于购买或源生的已发生信用减值的金融资产，公司在资产负债表日仅将自初始确认后整个存续期内预期信用损失的累计变动确认为损失准备。

对于租赁应收款、由《企业会计准则第14号——收入》规范的交易形成的应收款项及合同资产，公司运用简化计量方法，按照相当于整个存续期内的预期信用损失金额计量损失准备。

除上述计量方法以外的金融资产，公司在每个资产负债表日评估其信用风险自初始确认后是否已经显著增加。如果信用风险自初始确认后已显著增加，公司按照整个存续期内预期信用损失的金额计量损失准备；如果信用风险自初始确认后未显著增加，公司按照该金融工具未来12个月内预期信用损失的金额计量损失准备。



公司利用可获得的合理且有依据的信息，包括前瞻性信息，通过比较金融工具在资产负债表日发生违约的风险与在初始确认日发生违约的风险，以确定金融工具的信用风险自初始确认后是否已显著增加。

于资产负债表日，若公司判断金融工具只具有较低的信用风险，则假定该金融工具的信用风险自初始确认后并未显著增加。

公司以单项金融工具或金融工具组合为基础评估预期信用风险和计量预期信用损失。当以金融工具组合为基础时，公司以共同风险特征为依据，将金融工具划分为不同组合。

公司在每个资产负债表日重新计量预期信用损失，由此形成的损失准备的增加或转回金额，作为减值损失或利得计入当期损益。对于以摊余成本计量的金融资产，损失准备抵减该金融资产在资产负债表中列示的账面价值；对于以公允价值计量且其变动计入其他综合收益的债权投资，公司在其他综合收益中确认其损失准备，不抵减该金融资产的账面价值。

(2) 按组合评估预期信用风险并采用三阶段模型计量预期信用损失的金融工具

项 目	确定组合的依据	计量预期信用损失的方法
其他应收款——账龄组合	账龄	参考历史信用损失经验，结合当前状况以及对未来经济状况的预测，通过违约风险敞口和未来 12 个月内或整个存续期预期信用损失率，计算预期信用损失
其他应收款——合并范围内应收款项组合	合并范围内关联方	
其他应收款——出口退税组合	款项性质	

(3) 采用简化计量方法，按组合计量预期信用损失的应收款项及合同资产

1) 具体组合及计量预期信用损失的方法

项 目	确定组合的依据	计量预期信用损失的方法
应收银行承兑汇票	票据类型	参考历史信用损失经验，结合当前状况以及对未来经济状况的预测，通过违约风险敞口和整个存续期预期信用损失率，计算预期信用损失
应收商业承兑汇票		
应收账款——账龄组合	账龄	参考历史信用损失经验，结合当前状况以及对未来经济状况的预测，编制应收账款账龄与整个存续期预期信用损失率对照表，计算预期信用损失

2) 应收账款——账龄组合的账龄与整个存续期预期信用损失率对照表

账 龄	应收账款 预期信用损失率 (%)
1 年以内 (含, 下同)	5.00
1-2 年	10.00



账 龄	应收账款 预期信用损失率 (%)
2-3 年	30.00
3-4 年	50.00
4-5 年	80.00
5 年以上	100.00

6. 金融资产和金融负债的抵销

金融资产和金融负债在资产负债表内分别列示，不相互抵销。但同时满足下列条件的，公司以相互抵销后的净额在资产负债表内列示：(1) 公司具有抵销已确认金额的法定权利，且该种法定权利是当前可执行的；(2) 公司计划以净额结算，或同时变现该金融资产和清偿该金融负债。

不满足终止确认条件的金融资产转移，公司不对已转移的金融资产和相关负债进行抵销。

(十) 存货

1. 存货的分类

存货包括在日常活动中持有以备出售的产成品或商品、处在生产过程中的在产品、在生产过程或提供劳务过程中耗用的材料和物料等。

2. 发出存货的计价方法

发出存货采用月末一次加权平均法。

3. 存货可变现净值的确定依据

资产负债表日，存货采用成本与可变现净值孰低计量，按照单个存货成本高于可变现净值的差额计提存货跌价准备。直接用于出售的存货，在正常生产经营过程中以该存货的估计售价减去估计的销售费用和相关税费后的金额确定其可变现净值；需要经过加工的存货，在正常生产经营过程中以所生产的产成品的估计售价减去至完工时估计将要发生的成本、估计的销售费用和相关税费后的金额确定其可变现净值；资产负债表日，同一项存货中一部分有合同价格约定、其他部分不存在合同价格的，分别确定其可变现净值，并与其对应的成本进行比较，分别确定存货跌价准备的计提或转回的金额。

4. 存货的盘存制度

存货的盘存制度为永续盘存制。

5. 低值易耗品和包装物的摊销方法

(1) 低值易耗品



按照一次转销法进行摊销。

(2) 包装物

按照一次转销法进行摊销。

(十一) 合同成本

与合同成本有关的资产包括合同取得成本和合同履约成本。

公司为取得合同发生的增量成本预期能够收回的，作为合同取得成本确认为一项资产。如果合同取得成本的摊销期限不超过一年，在发生时直接计入当期损益。

公司为履行合同发生的成本，不适用存货、固定资产或无形资产等相关准则的规范范围且同时满足下列条件的，作为合同履约成本确认为一项资产：

1. 该成本与一份当前或预期取得的合同直接相关，包括直接人工、直接材料、制造费用（或类似费用）、明确由客户承担的成本以及仅因该合同而发生的其他成本；
2. 该成本增加了公司未来用于履行履约义务的资源；
3. 该成本预期能够收回。

公司对于与合同成本有关的资产采用与该资产相关的商品或服务收入确认相同的基础进行摊销，计入当期损益。

如果与合同成本有关的资产的账面价值高于因转让与该资产相关的商品或服务预期能够取得的剩余对价减去估计将要发生的成本，公司对超出部分计提减值准备，并确认为资产减值损失。以前期间减值的因素之后发生变化，使得转让该资产相关的商品或服务预期能够取得的剩余对价减去估计将要发生的成本高于该资产账面价值的，转回原已计提的资产减值准备，并计入当期损益，但转回后的资产账面价值不超过假定不计提减值准备情况下该资产在转回日的账面价值。

(十二) 长期股权投资

1. 共同控制、重大影响的判断

按照相关约定对某项安排存在共有的控制，并且该安排的相关活动必须经过分享控制权的参与方一致同意后才能决策，认定为共同控制。对被投资单位的财务和经营政策有参与决策的权力，但并不能够控制或者与其他方一起共同控制这些政策的制定，认定为重大影响。

2. 投资成本的确定

(1) 同一控制下的企业合并形成的，合并方以支付现金、转让非现金资产、承担债务或发行权益性证券作为合并对价的，在合并日按照取得被合并方所有者权益在最终控制方合并财务报表中的账面价值的份额作为其初始投资成本。长期股权投资初始投资成本与支付的合



并对价的账面价值或发行股份的面值总额之间的差额调整资本公积；资本公积不足冲减的，调整留存收益。

公司通过多次交易分步实现同一控制下企业合并形成的长期股权投资，判断是否属于“一揽子交易”。属于“一揽子交易”的，把各项交易作为一项取得控制权的交易进行会计处理。不属于“一揽子交易”的，在合并日，根据合并后应享有被合并方净资产在最终控制方合并财务报表中的账面价值的份额确定初始投资成本。合并日长期股权投资的初始投资成本，与达到合并前的长期股权投资账面价值加上合并日进一步取得股份新支付对价的账面价值之和的差额，调整资本公积；资本公积不足冲减的，调整留存收益。

(2) 非同一控制下的企业合并形成的，在购买日按照支付的合并对价的公允价值作为其初始投资成本。

公司通过多次交易分步实现非同一控制下企业合并形成的长期股权投资，区分个别财务报表和合并财务报表进行相关会计处理：

1) 在个别财务报表中，按照原持有的股权投资的账面价值加上新增投资成本之和，作为改按成本法核算的初始投资成本。

2) 在合并财务报表中，判断是否属于“一揽子交易”。属于“一揽子交易”的，把各项交易作为一项取得控制权的交易进行会计处理。不属于“一揽子交易”的，对于购买日之前持有的被购买方的股权，按照该股权在购买日的公允价值进行重新计量，公允价值与其账面价值的差额计入当期投资收益；购买日之前持有的被购买方的股权涉及权益法核算下的其他综合收益等的，与其相关的其他综合收益等转为购买日所属当期收益。但由于被投资方重新计量设定受益计划净负债或净资产变动而产生的其他综合收益除外。

(3) 除企业合并形成以外的：以支付现金取得的，按照实际支付的购买价款作为其初始投资成本；以发行权益性证券取得的，按照发行权益性证券的公允价值作为其初始投资成本；以债务重组方式取得的，按《企业会计准则第12号——债务重组》确定其初始投资成本；以非货币性资产交换取得的，按《企业会计准则第7号——非货币性资产交换》确定其初始投资成本。

3. 后续计量及损益确认方法

对被投资单位实施控制的长期股权投资采用成本法核算；对联营企业和合营企业的长期股权投资，采用权益法核算。

4. 通过多次交易分步处置对子公司投资至丧失控制权的处理方法

(1) 个别财务报表



对处置的股权,其账面价值与实际取得价款之间的差额,计入当期损益。对于剩余股权,对被投资单位仍具有重大影响或者与其他方一起实施共同控制的,转为权益法核算;不能再对被投资单位实施控制、共同控制或重大影响的,按照《企业会计准则第 22 号——金融工具确认和计量》的相关规定进行核算。

(2) 合并财务报表

1) 通过多次交易分步处置对子公司投资至丧失控制权,且不属于“一揽子交易”的在丧失控制权之前,处置价款与处置长期股权投资相对应享有子公司自购买日或合并日开始持续计算的净资产份额之间的差额,调整资本公积(资本溢价),资本溢价不足冲减的,冲减留存收益。

丧失对原子公司控制权时,对于剩余股权,按照其在丧失控制权日的公允价值进行重新计量。处置股权取得的对价与剩余股权公允价值之和,减去按原持股比例计算应享有原子公司自购买日或合并日开始持续计算的净资产的份额之间的差额,计入丧失控制权当期的投资收益,同时冲减商誉。与原有子公司股权投资相关的其他综合收益等,应当在丧失控制权时转为当期投资收益。

2) 通过多次交易分步处置对子公司投资至丧失控制权,且属于“一揽子交易”的

将各项交易作为一项处置子公司并丧失控制权的交易进行会计处理。但是,在丧失控制权之前每一次处置价款与处置投资对应的享有该子公司净资产份额的差额,在合并财务报表中确认为其他综合收益,在丧失控制权时一并转入丧失控制权当期的损益。

(十三) 固定资产

1. 固定资产确认条件

固定资产是指为生产商品、提供劳务、出租或经营管理而持有的,使用年限超过一个会计年度的有形资产。固定资产在同时满足经济利益很可能流入、成本能够可靠计量时予以确认。

2. 各类固定资产的折旧方法

类别	折旧方法	折旧年限(年)	残值率(%)	年折旧率(%)
通用设备	年限平均法	3-5	5	19.00-31.67
专用设备	年限平均法	3-5	5	19.00-31.67
运输工具	年限平均法	4	5	23.75

(十四) 在建工程

1. 在建工程同时满足经济利益很可能流入、成本能够可靠计量则予以确认。在建工程



按建造该项资产达到预定可使用状态前所发生的实际成本计量。

2. 在建工程达到预定可使用状态时，按工程实际成本转入固定资产。已达到预定可使用状态但尚未办理竣工决算的，先按估计价值转入固定资产，待办理竣工决算后再按实际成本调整原暂估价值，但不再调整原已计提的折旧。

(十五) 借款费用

1. 借款费用资本化的确认原则

公司发生的借款费用，可直接归属于符合资本化条件的资产的购建或者生产的，予以资本化，计入相关资产成本；其他借款费用，在发生时确认为费用，计入当期损益。

2. 借款费用资本化期间

(1) 当借款费用同时满足下列条件时，开始资本化：1) 资产支出已经发生；2) 借款费用已经发生；3) 为使资产达到预定可使用或可销售状态所必要的购建或者生产活动已经开始。

(2) 若符合资本化条件的资产在购建或者生产过程中发生非正常中断，并且中断时间连续超过 3 个月，暂停借款费用的资本化；中断期间发生的借款费用确认为当期费用，直至资产的购建或者生产活动重新开始。

(3) 当所购建或者生产符合资本化条件的资产达到预定可使用或可销售状态时，借款费用停止资本化。

3. 借款费用资本化率以及资本化金额

为购建或者生产符合资本化条件的资产而借入专门借款的，以专门借款当期实际发生的利息费用（包括按照实际利率法确定的折价或溢价的摊销），减去将尚未动用的借款资金存入银行取得的利息收入或进行暂时性投资取得的投资收益后的金额，确定应予资本化的利息金额；为购建或者生产符合资本化条件的资产占用了一般借款的，根据累计资产支出超过专门借款的资产支出加权平均数乘以占用一般借款的资本化率，计算确定一般借款应予资本化的利息金额。

(十六) 无形资产

1. 无形资产包括土地使用权、专利权及非专利技术等，按成本进行初始计量。

2. 使用寿命有限的无形资产，在使用寿命内按照与该项无形资产有关的经济利益的预期实现方式系统合理地摊销，无法可靠确定预期实现方式的，采用直线法摊销。具体年限如下：



项 目	摊销年限（年）
软件	3-10
商标	8-10
专利技术	8-10

使用寿命不确定的无形资产不摊销，公司在每个会计期间均对该无形资产的使用寿命进行复核。

3. 内部研究开发项目研究阶段的支出，于发生时计入当期损益。内部研究开发项目开发阶段的支出，同时满足下列条件的，确认为无形资产：(1) 完成该无形资产以使其能够使用或出售在技术上具有可行性；(2) 具有完成该无形资产并使用或出售的意图；(3) 无形资产产生经济利益的方式，包括能够证明运用该无形资产生产的产品存在市场或无形资产自身存在市场，无形资产将在内部使用的，能证明其有用性；(4) 有足够的技术、财务资源和其他资源支持，以完成该无形资产的开发，并有能力使用或出售该无形资产；(5) 归属于该无形资产开发阶段的支出能够可靠地计量。

(十七) 部分长期资产减值

对长期股权投资、采用成本模式计量的投资性房地产、固定资产、在建工程、采用成本模式计量的生产性生物资产、油气资产、使用权资产、使用寿命有限的无形资产等长期资产，在资产负债表日有迹象表明发生减值的，估计其可收回金额。对因企业合并所形成的商誉和使用寿命不确定的无形资产，无论是否存在减值迹象，每年都进行减值测试。商誉结合与其相关的资产组或者资产组组合进行减值测试。

若上述长期资产的可收回金额低于其账面价值的，按其差额确认资产减值准备并计入当期损益。

(十八) 长期待摊费用

长期待摊费用核算已经支出，摊销期限在1年以上（不含1年）的各项费用。长期待摊费用按实际发生额入账，在受益期或规定的期限内分期平均摊销。如果长期待摊的费用项目不能使以后会计期间受益则将尚未摊销的该项目的摊余价值全部转入当期损益。

(十九) 职工薪酬

1. 职工薪酬包括短期薪酬、离职后福利、辞退福利和其他长期职工福利。

2. 短期薪酬的会计处理方法

在职工为公司提供服务的会计期间，将实际发生的短期薪酬确认为负债，并计入当期损益或相关资产成本。



3. 离职后福利的会计处理方法

离职后福利分为设定提存计划和设定受益计划。

(1) 在职工为公司提供服务的会计期间,根据设定提存计划计算的应缴存金额确认为负债,并计入当期损益或相关资产成本。

(2) 对设定受益计划的会计处理通常包括下列步骤:

1) 根据预期累计福利单位法,采用无偏且相互一致的精算假设对有关人口统计变量和财务变量等作出估计,计量设定受益计划所产生的义务,并确定相关义务的所属期间。同时,对设定受益计划所产生的义务予以折现,以确定设定受益计划义务的现值和当期服务成本;

2) 设定受益计划存在资产的,将设定受益计划义务现值减去设定受益计划资产公允价值所形成的赤字或盈余确认为一项设定受益计划净负债或净资产。设定受益计划存在盈余的,以设定受益计划的盈余和资产上限两项的孰低者计量设定受益计划净资产;

3) 期末,将设定受益计划产生的职工薪酬成本确认为服务成本、设定受益计划净负债或净资产的利息净额以及重新计量设定受益计划净负债或净资产所产生的变动等三部分,其中服务成本和设定受益计划净负债或净资产的利息净额计入当期损益或相关资产成本,重新计量设定受益计划净负债或净资产所产生的变动计入其他综合收益,并且在后续会计期间不允许转回至损益,但可以在权益范围内转移这些在其他综合收益确认的金额。

4. 辞退福利的会计处理方法

向职工提供的辞退福利,在下列两者孰早日确认辞退福利产生的职工薪酬负债,并计入当期损益:(1) 公司不能单方面撤回因解除劳动关系计划或裁减建议所提供的辞退福利时;(2) 公司确认与涉及支付辞退福利的重组相关的成本或费用时。

5. 其他长期职工福利的会计处理方法

向职工提供的其他长期福利,符合设定提存计划条件的,按照设定提存计划的有关规定进行会计处理;除此之外的其他长期福利,按照设定受益计划的有关规定进行会计处理,为简化相关会计处理,将其产生的职工薪酬成本确认为服务成本、其他长期职工福利净负债或净资产的利息净额以及重新计量其他长期职工福利净负债或净资产所产生的变动等组成项目的总净额计入当期损益或相关资产成本。

(二十) 收入

1. 收入确认原则

于合同开始日,公司对合同进行评估,识别合同所包含的各单项履约义务,并确定各单项履约义务是在某一时段内履行,还是在某一时点履行。



满足下列条件之一时，属于在某一时段内履行履约义务，否则，属于在某一时点履行履约义务：(1) 客户在公司履约的同时即取得并消耗公司履约所带来的经济利益；(2) 客户能够控制公司履约过程中在建商品；(3) 公司履约过程中所产出的商品具有不可替代用途，且公司在整个合同期间内有权就累计至今已完成的履约部分收取款项。

对于在某一时段内履行的履约义务，公司在该段时间内按照履约进度确认收入。履约进度不能合理确定时，已经发生的成本预计能够得到补偿的，按照已经发生的成本金额确认收入，直到履约进度能够合理确定为止。对于在某一时点履行的履约义务，在客户取得相关商品或服务控制权时点确认收入。在判断客户是否已取得商品控制权时，公司考虑下列迹象：(1) 公司就该商品享有现时收款权利，即客户就该商品负有现时付款义务；(2) 公司已将该商品的法定所有权转移给客户，即客户已拥有该商品的法定所有权；(3) 公司已将该商品实物转移给客户，即客户已实物占有该商品；(4) 公司已将该商品所有权上的主要风险和报酬转移给客户，即客户已取得该商品所有权上的主要风险和报酬；(5) 客户已接受该商品；(6) 其他表明客户已取得商品控制权的迹象。

2. 收入计量原则

(1) 公司按照分摊至各单项履约义务的交易价格计量收入。交易价格是公司因向客户转让商品或服务而预期有权收取的对价金额，不包括代第三方收取的款项以及预期将退还给客户的款项。

(2) 合同中存在可变对价的，公司按照期望值或最可能发生金额确定可变对价的最佳估计数，但包含可变对价的交易价格，不超过在相关不确定性消除时累计已确认收入极可能不会发生重大转回的金额。

(3) 合同中存在重大融资成分的，公司按照假定客户在取得商品或服务控制权时即以现金支付的应付金额确定交易价格。该交易价格与合同对价之间的差额，在合同期间内采用实际利率法摊销。合同开始日，公司预计客户取得商品或服务控制权与客户支付价款间隔不超过一年的，不考虑合同中存在的重大融资成分。

(4) 合同中包含两项或多项履约义务的，公司于合同开始日，按照各单项履约义务所承诺商品的单独售价的相对比例，将交易价格分摊至各单项履约义务。

3. 收入确认的具体方法

公司主营销物联网智能终端产品，物联网智能终端产品属于在某一时点履行的履约义务。内销产品收入确认需满足以下条件：公司已根据合同约定将产品交付给客户且客户已接受该商品，已经收回货款或取得了收款凭证且相关的经济利益很可能流入，商品所有权上的



主要风险和报酬已转移，商品的法定所有权已转移。外销产品收入确认需满足以下条件：公司已根据合同约定将产品报关，取得提单，已经收回货款或取得了收款凭证且相关的经济利益很可能流入，商品所有权上的主要风险和报酬已转移，商品的法定所有权已转移。

（二十一）政府补助

1. 政府补助在同时满足下列条件时予以确认：（1）公司能够满足政府补助所附的条件；（2）公司能够收到政府补助。政府补助为货币性资产的，按照收到或应收的金额计量。政府补助为非货币性资产的，按照公允价值计量；公允价值不能可靠取得的，按照名义金额计量。

2. 与资产相关的政府补助判断依据及会计处理方法

政府文件规定用于购建或以其他方式形成长期资产的政府补助划分为与资产相关的政府补助。政府文件不明确的，以取得该补助必须具备的基本条件为基础进行判断，以购建或以其他方式形成长期资产为基本条件的作为与资产相关的政府补助。与资产相关的政府补助，冲减相关资产的账面价值或确认为递延收益。与资产相关的政府补助确认为递延收益的，在相关资产使用寿命内按照合理、系统的方法分期计入损益。按照名义金额计量的政府补助，直接计入当期损益。相关资产在使用寿命结束前被出售、转让、报废或发生毁损的，将尚未分配的相关递延收益余额转入资产处置当期的损益。

3. 与收益相关的政府补助判断依据及会计处理方法

除与资产相关的政府补助之外的政府补助划分为与收益相关的政府补助。对于同时包含与资产相关部分和与收益相关部分的政府补助，难以区分与资产相关或与收益相关的，整体归类为与收益相关的政府补助。与收益相关的政府补助，用于补偿以后期间的相关成本费用或损失的，确认为递延收益，在确认相关成本费用或损失的期间，计入当期损益或冲减相关成本；用于补偿已发生的相关成本费用或损失的，直接计入当期损益或冲减相关成本。

4. 与公司日常经营活动相关的政府补助，按照经济业务实质，计入其他收益或冲减相关成本费用。与公司日常活动无关的政府补助，计入营业外收支。

（二十二）合同资产、合同负债

公司根据履行履约义务与客户付款之间的关系在资产负债表中列示合同资产或合同负债。公司将同一合同下的合同资产和合同负债相互抵销后以净额列示。

公司将拥有的、无条件（即，仅取决于时间流逝）向客户收取对价的权利作为应收款项列示，将已向客户转让商品而有权收取对价的权利（该权利取决于时间流逝之外的其他因素）作为合同资产列示。

公司将已收或应收客户对价而应向客户转让商品的义务作为合同负债列示。



（二十三）递延所得税资产、递延所得税负债

1. 根据资产、负债的账面价值与其计税基础之间的差额（未作为资产和负债确认的项目按照税法规定可以确定其计税基础的，该计税基础与其账面数之间的差额），按照预期收回该资产或清偿该负债期间的适用税率计算确认递延所得税资产或递延所得税负债。

2. 确认递延所得税资产以很可能取得用来抵扣可抵扣暂时性差异的应纳税所得额为限。资产负债表日，有确凿证据表明未来期间很可能获得足够的应纳税所得额用来抵扣可抵扣暂时性差异的，确认以前会计期间未确认的递延所得税资产。

3. 资产负债表日，对递延所得税资产的账面价值进行复核，如果未来期间很可能无法获得足够的应纳税所得额用以抵扣递延所得税资产的利益，则减记递延所得税资产的账面价值。在很可能获得足够的应纳税所得额时，转回减记的金额。

4. 公司当期所得税和递延所得税作为所得税费用或收益计入当期损益，但不包括下列情况产生的所得税：（1）企业合并；（2）直接在所有者权益中确认的交易或者事项。

（二十四）租赁

1. 公司作为承租人

在租赁期开始日，公司将租赁期不超过 12 个月，且不包含购买选择权的租赁认定为短期租赁；将单项租赁资产为全新资产时价值较低的租赁认定为低价值资产租赁。公司转租或预期转租租赁资产的，原租赁不认定为低价值资产租赁。

对于所有短期租赁和低价值资产租赁，公司在租赁期内各个期间按照直线法将租赁付款额计入相关资产成本或当期损益。

除上述采用简化处理的短期租赁和低价值资产租赁外，在租赁期开始日，公司对租赁确认使用权资产和租赁负债。

（1）使用权资产

使用权资产按照成本进行初始计量，该成本包括：1) 租赁负债的初始计量金额；2) 在租赁期开始日或之前支付的租赁付款额，存在租赁激励的，扣除已享受的租赁激励相关金额；3) 承租人发生的初始直接费用；4) 承租人为拆卸及移除租赁资产、复原租赁资产所在场地或将租赁资产恢复至租赁条款约定状态预计将发生的成本。

公司按照直线法对使用权资产计提折旧。能够合理确定租赁期届满时取得租赁资产所有权的，公司在租赁资产剩余使用寿命内计提折旧。无法合理确定租赁期届满时能够取得租赁资产所有权的，公司在租赁期与租赁资产剩余使用寿命两者孰短的期间内计提折旧。

（2）租赁负债



在租赁期开始日，公司将尚未支付的租赁付款额的现值确认为租赁负债。计算租赁付款额现值时采用租赁内含利率作为折现率，无法确定租赁内含利率的，采用公司增量借款利率作为折现率。租赁付款额与其现值之间的差额作为未确认融资费用，在租赁期各个期间内按照确认租赁付款额现值的折现率确认利息费用，并计入当期损益。未纳入租赁负债计量的可变租赁付款额于实际发生时计入当期损益。

租赁期开始日后，当实质固定付款额发生变动、担保余值预计的应付金额发生变化、用于确定租赁付款额的指数或比率发生变动、购买选择权、续租选择权或终止选择权的评估结果或实际行权情况发生变化时，公司按照变动后的租赁付款额的现值重新计量租赁负债，并相应调整使用权资产的账面价值，如使用权资产账面价值已调减至零，但租赁负债仍需进一步调减的，将剩余金额计入当期损益。

（二十五）分部报告

公司以内部组织结构、管理要求、内部报告制度等为依据确定经营分部。公司的经营分部是指同时满足下列条件的组成部分：

1. 该组成部分能够在日常活动中产生收入、发生费用；
2. 管理层能够定期评价该组成部分的经营成果，以决定向其配置资源、评价其业绩；
3. 能够通过分析取得该组成部分的财务状况、经营成果和现金流量等有关会计信息。

（二十六）重要会计政策变更

1. 企业会计准则变化引起的会计政策变更

(1) 公司自 2022 年 1 月 1 日起执行财政部颁布的《企业会计准则解释第 15 号》“关于企业将固定资产达到预定可使用状态前或者研发过程中产出的产品或副产品对外销售的会计处理”规定，该项会计政策变更对公司财务报表无影响。

(2) 公司自 2022 年 1 月 1 日起执行财政部颁布的《企业会计准则解释第 15 号》“关于亏损合同的判断”规定，该项会计政策变更对公司财务报表无影响。

四、税项

（一）主要税种及税率

税 种	计税依据	税 率
增值税	以按税法规定计算的销售货物和应税劳务收入为基础计算销项税额，扣除当期允许抵扣的进项税额后，差额部分为应交增值税	13%、6%



税 种	计税依据	税 率
城市维护建设税	实际缴纳的流转税税额	7%
教育费附加	实际缴纳的流转税税额	3%
地方教育附加	实际缴纳的流转税税额	2%
企业所得税	应纳税所得额	15%、20%、25%

不同税率的纳税主体企业所得税税率说明

纳税主体名称	所得税税率
本公司	15%
觅睿贸易公司	20%
睿叮欧洲公司[注]、睿叮科技公司	25%

[注]睿叮欧洲公司位于荷兰，当期所得税税收政策使用超额累进税率，应税收入不超过 20 万欧元的部分税率为 20%，应税收入超过 20 万欧元的部分税率为 25%

(二) 税收优惠

1. 公司于 2022 年 12 月 24 日通过高新技术企业复审，取得证书编号为 GR202233007061 的高新技术企业证书，企业所得税自 2022 年起三年内减按 15% 的税率计缴。

2. 公司出口货物享受“免、抵、退”优惠政策，退税率为 13%。

3. 根据《财政部税务总局关于实施小微企业普惠性税收减免政策的通知》(财税〔2019〕13 号)和《财政部税务总局关于实施小微企业和个体工商户所得税优惠政策的公告》(财税〔2021〕12 号)，子公司觅睿贸易公司系小型微利企业。2021 年 1 月 1 日至 2022 年 12 月 31 日，年应纳税所得额不超过 100 万元的部分，减按 12.5% 计入应纳税所得额，按 20% 的税率缴纳企业所得税；年应纳税所得额超过 100 万元但不超过 300 万元的部分，减按 50% 计入应纳税所得额，按 20% 的税率缴纳企业所得税。

五、合并财务报表项目注释

(一) 合并资产负债表项目注释

1. 货币资金

项 目	期末数	期初数
银行存款	65,007,296.74	47,340,522.40
其他货币资金	4,777,178.29	4,356,632.60



项 目	期末数	期初数
合 计	69,784,475.03	51,697,155.00
其中：存放在境外的款项总额	77,282.41	190,393.96

2. 应收票据

(1) 明细情况

种 类	期末数				账面价值
	账面余额		坏账准备		
	金额	比例(%)	金额	计提比例(%)	
按组合计提坏账准备					
其中：商业承兑汇票					
合 计					

(续上表)

种 类	期初数				账面价值
	账面余额		坏账准备		
	金额	比例(%)	金额	计提比例(%)	
按组合计提坏账准备	2,085,312.50	100.00	104,265.63	5.00	1,981,046.87
其中：商业承兑汇票	2,085,312.50	100.00	104,265.63	5.00	1,981,046.87
合 计	2,085,312.50	100.00	104,265.63	5.00	1,981,046.87

(2) 坏账准备变动情况

项 目	期初数	本期增加			本期减少			期末数
		计提	收回	其他	转回	核销	其他	
按组合计提坏账准备	104,265.63	-104,265.63						
合 计	104,265.63	-104,265.63						

3. 应收账款

(1) 明细情况

1) 类别明细情况

种 类	期末数		
	账面余额	坏账准备	账面价值



	金额	比例(%)	金额	计提比例(%)	
按组合计提坏账准备	49,248,588.89	100.00	2,468,254.54	5.01	46,780,334.35
合计	49,248,588.89	100.00	2,468,254.54	5.01	46,780,334.35

(续上表)

种类	期初数				账面价值
	账面余额		坏账准备		
	金额	比例(%)	金额	计提比例(%)	
按组合计提坏账准备	44,344,899.43	100.00	2,217,485.97	5.00	42,127,413.46
合计	44,344,899.43	100.00	2,217,485.97	5.00	42,127,413.46

2) 采用账龄组合计提坏账准备的应收账款

账龄	期末数		
	账面余额	坏账准备	计提比例(%)
1年以内	49,132,087.35	2,456,604.40	5.00
1-2年	116,501.54	11,650.14	10.00
小计	49,248,588.89	2,468,254.54	5.01

(2) 坏账准备变动情况

项目	期初数	本期增加			本期减少			期末数
		计提	收回	其他[注]	转回	核销	其他	
按组合计提坏账准备	2,217,485.97	486,191.55		885.77		236,308.75		2,468,254.54
合计	2,217,485.97	486,191.55		885.77		236,308.75		2,468,254.54

[注]其他系外币报表折算所致

(3) 本期实际核销的应收账款情况

本期实际核销应收账款 236,308.75 元。

(4) 应收账款金额前 5 名情况

单位名称	账面余额	占应收账款余额的比例(%)	坏账准备
PT. BARDI SOLUSI OTOMASI	10,240,817.49	20.79	512,040.87
深圳市智云看家科技有限公司	8,008,121.40	16.26	400,406.07
深圳市卓悦智能技术有限公司	4,227,920.00	8.58	211,396.00
深圳市安冉安防科技有限公司	4,054,600.00	8.23	202,730.00



单位名称	账面余额	占应收账款余额的比例 (%)	坏账准备
朗视兴电子(深圳)有限公司	3,423,421.72	6.95	171,171.09
小计	29,954,880.61	60.81	1,497,744.03

4. 预付款项

(1) 账龄分析

账龄	期末数				期初数			
	账面余额	比例 (%)	减值准备	账面价值	账面余额	比例 (%)	减值准备	账面价值
1年以内	3,172,278.72	89.58		3,172,278.72	3,721,197.55	99.86		3,721,197.55
1-2年	364,345.36	10.29		364,345.36	5,033.88	0.14		5,033.88
2-3年	4,458.80	0.13		4,458.80				
合计	3,541,082.88	100.00		3,541,082.88	3,726,231.43	100.00		3,726,231.43

(2) 预付款项金额前5名情况

单位名称	账面余额	占预付款项余额的比例 (%)
中国人民财产保险股份有限公司浙江省分公司	390,245.72	11.02
全芯科微电子科技(深圳)有限公司	355,721.39	10.05
苏州天浩精密模具有限公司	284,867.24	8.04
上海仰歌电子科技有限公司	283,127.16	8.00
中国计量大学	200,000.00	5.65
小计	1,513,961.51	42.76

5. 其他应收款

(1) 明细情况

1) 类别明细情况

种类	期末数				
	账面余额		坏账准备		账面价值
	金额	比例 (%)	金额	计提比例 (%)	
按组合计提坏账准备	912,828.16	100.00	61,879.63	6.78	850,948.53
合计	912,828.16	100.00	61,879.63	6.78	850,948.53



(续上表)

种类	期初数				账面价值
	账面余额		坏账准备		
	金额	比例 (%)	金额	计提比例 (%)	
按组合计提坏账准备	957,164.33	100.00	56,955.55	5.95	900,208.78
合计	957,164.33	100.00	56,955.55	5.95	900,208.78

2) 采用组合计提坏账准备的其他应收款

组合名称	期末数		
	账面余额	坏账准备	计提比例 (%)
账龄组合	912,828.16	61,879.63	6.78
其中：1年以内	643,346.46	32,167.32	5.00
1-2年	255,661.00	25,566.10	10.00
2-3年	13,820.70	4,146.21	30.00
小计	912,828.16	61,879.63	6.78

(2) 坏账准备变动情况

项目	第一阶段	第二阶段	第三阶段	合计
	未来12个月预期信用损失	整个存续期预期信用损失(未发生信用减值)	整个存续期预期信用损失(已发生信用减值)	
期初数	38,760.88	18,194.67		56,955.55
期初数在本期	—	—	—	
—转入第二阶段	-12,783.05	12,783.05		
—转入第三阶段		-1,382.07	1,382.07	
本期计提	6,155.73	-4,029.55	2,764.14	4,890.32
其他变动[注]	33.76			33.76
期末数	32,167.32	25,566.10	4,146.21	61,879.63

[注]其他变动系外币报表折算所致

(3) 其他应收款项性质分类情况

款项性质	期末账面余额	期初账面余额
押金保证金	447,281.63	539,181.98
应收暂付款	465,546.53	417,982.35



款项性质	期末账面余额	期初账面余额
合计	912,828.16	957,164.33

(4) 其他应收款金额前 5 名情况

单位名称	款项性质	账面余额	账龄	占其他应收款余额的比例(%)	坏账准备
浙江浙农科创资产管理有限公司	押金保证金	193,963.50	1 年以内、1-2 年	21.25	18,981.23
浙江天猫技术有限公司	押金保证金、应收暂付款	75,000.00	1 年以内	8.22	3,750.00
北京京东世纪贸易有限公司	押金保证金	60,000.00	1-2 年	6.57	6,000.00
中华人民共和国北仑海关	押金保证金	59,219.89	1 年以内	6.49	2,960.99
中华人民共和国吴淞海关	押金保证金	21,695.03	1 年以内	2.38	1,084.75
小计		409,878.42		44.91	32,776.97

6. 存货

(1) 明细情况

项目	期末数			期初数		
	账面余额	跌价准备	账面价值	账面余额	跌价准备	账面价值
原材料	67,260,314.79	2,484,690.52	64,775,624.27	81,112,950.48		81,112,950.48
在产品	3,006,956.14		3,006,956.14	5,218,383.11		5,218,383.11
库存商品	28,664,135.39	318,725.12	28,345,410.27	32,957,233.14	515,483.69	32,441,749.45
发出商品	18,609,982.00		18,609,982.00	35,465,480.47		35,465,480.47
委托加工物资	6,043,017.26		6,043,017.26	8,015,043.23		8,015,043.23
周转材料	5,851,808.18		5,851,808.18	6,483,836.75		6,483,836.75
合计	129,436,213.76	2,803,415.64	126,632,798.12	169,252,927.18	515,483.69	168,737,443.49

(2) 存货跌价准备

1) 明细情况

项目	期初数	本期增加		本期减少		期末数
		计提	其他	转回或转销	其他	
原材料		2,484,690.52				2,484,690.52
库存商品	515,483.69	250,775.26		447,533.83		318,725.12



项 目	期初数	本期增加		本期减少		期末数
		计提	其他	转回或转销	其他	
合 计	515,483.69	2,735,465.78		447,533.83		2,803,415.64

2) 确定可变现净值的具体依据、本期转回或转销存货跌价准备的原因

项 目	确定可变现净值的具体依据
原材料	相关产成品估计售价减去至完工估计将要发生的成本、估计的销售费用以及相关税费后的金额确定可变现净值
库存商品	相关产成品估计售价减去估计的销售费用以及相关税费后的金额确定可变现净值

7. 其他流动资产

项 目	期末数			期初数		
	账面余额	减值准备	账面价值	账面余额	减值准备	账面价值
待抵扣进项税额	5,212,708.06		5,212,708.06	417,279.70		417,279.70
预缴企业所得税				296,284.94		296,284.94
合 计	5,212,708.06		5,212,708.06	713,564.64		713,564.64

8. 固定资产

项 目	通用设备	专用设备	运输工具	合 计
账面原值				
期初数	3,922,869.11	703,709.43	163,793.11	4,790,371.65
本期增加金额	262,950.93	14,832.03		277,782.96
1) 购置	206,025.21	14,832.03		220,857.24
2) 在建工程转入	56,637.17			56,637.17
3) 外币报表折算	288.55			288.55
本期减少金额	45,228.79			45,228.79
1) 处置或报废	45,228.79			45,228.79
期末数	4,140,591.25	718,541.46	163,793.11	5,022,925.82
累计折旧				
期初数	1,408,305.39	436,576.30	143,318.98	1,988,200.67
本期增加金额	1,102,964.98	151,561.83	20,474.13	1,275,000.94
1) 计提	1,102,792.88	151,561.83	20,474.13	1,274,828.84



项 目	通用设备	专用设备	运输工具	合 计
2) 外币报表折算	172.10			172.10
本期减少金额	26,040.86			26,040.86
1) 处置或报废	26,040.86			26,040.86
期末数	2,485,229.51	588,138.13	163,793.11	3,237,160.75
账面价值				
期末账面价值	1,655,361.74	130,403.33		1,785,765.07
期初账面价值	2,514,563.72	267,133.13	20,474.13	2,802,170.98

9. 在建工程

项 目	期末数			期初数		
	账面余额	减值准备	账面价值	账面余额	减值准备	账面价值
待安装设备	30,840.00		30,840.00	56,637.17		56,637.17
合 计	30,840.00		30,840.00	56,637.17		56,637.17

10. 使用权资产

项 目	房屋及建筑物	合 计
账面原值		
期初数	11,715,934.85	11,715,934.85
本期增加金额	5,050,464.71	5,050,464.71
1) 租入	5,010,079.90	5,010,079.90
2) 外币报表折算	40,384.81	40,384.81
本期减少金额	3,862,662.72	3,862,662.72
1) 处置	3,862,662.72	3,862,662.72
期末数	12,903,736.84	12,903,736.84
累计折旧		
期初数	6,723,522.40	6,723,522.40
本期增加金额	4,953,260.46	4,953,260.46
1) 计提	4,929,344.98	4,929,344.98
2) 外币报表折算	23,915.48	23,915.48



本期减少金额	3,718,714.94	3,718,714.94
1) 处置	3,718,714.94	3,718,714.94
期末数	7,958,067.92	7,958,067.92
账面价值		
期末账面价值	4,945,668.92	4,945,668.92
期初账面价值	4,992,412.45	4,992,412.45

11. 无形资产

项 目	软件	商标	专利技术	合 计
账面原值				
期初数	556,448.33	17,500.00	1,000,000.00	1,573,948.33
本期增加金额	396,902.67			396,902.67
1) 购置	396,902.67			396,902.67
本期减少金额				
期末数	953,351.00	17,500.00	1,000,000.00	1,970,851.00
累计摊销				
期初数	142,254.63	7,812.50	450,450.45	600,517.58
本期增加金额	76,839.48	1,875.02	108,108.11	186,822.61
1) 计提	76,839.48	1,875.02	108,108.11	186,822.61
本期减少金额				
期末数	219,094.11	9,687.52	558,558.56	787,340.19
账面价值				
期末账面价值	734,256.89	7,812.48	441,441.44	1,183,510.81
期初账面价值	414,193.70	9,687.50	549,549.55	973,430.75

12. 长期待摊费用

项 目	期初数	本期增加	本期摊销	其他减少	期末数
装修工程	119,281.75		68,161.00		51,120.75
合 计	119,281.75		68,161.00		51,120.75



13. 递延所得税资产、递延所得税负债

(1) 未经抵销的递延所得税资产

项 目	期末数		期初数	
	可抵扣暂时性差异	递延所得税资产	可抵扣暂时性差异	递延所得税资产
资产减值准备	5,112,704.15	766,905.63	2,806,202.46	420,930.36
未实现损益	1,529,454.95	229,418.24	3,350,016.91	502,502.54
合 计	6,642,159.10	996,323.87	6,156,219.37	923,432.90

(2) 未确认递延所得税资产明细

项 目	期末数	期初数
可抵扣暂时性差异	220,845.66	87,988.38
可抵扣亏损	11,086,101.25	12,504,692.90
合 计	11,306,946.91	12,592,681.28

(3) 未确认递延所得税资产的可抵扣亏损将于以下年度到期

年 份	期末数	期初数	备注
2025 年	2,104,381.83	3,088,569.61	
2026 年	8,981,619.12	9,416,123.29	
2027 年	100.30		
合 计	11,086,101.25	12,504,692.90	

14. 短期借款

项 目	期末数	期初数
信用借款		55,082,805.56
合 计		55,082,805.56

15. 应付账款

项 目	期末数	期初数
货款	51,933,010.80	53,287,541.73
其他	648,041.90	892,982.22
合 计	52,581,052.70	54,180,523.95



16. 合同负债

项 目	期末数	期初数
货款	21,379,531.41	23,828,656.96
合 计	21,379,531.41	23,828,656.96

17. 应付职工薪酬

(1) 明细情况

项 目	期初数	本期增加[注]	本期减少	期末数
短期薪酬	15,924,508.82	82,601,860.14	81,474,247.04	17,052,121.92
离职后福利—设定提存计划	324,187.24	2,424,768.65	2,591,037.83	157,918.06
辞退福利		72,000.00	72,000.00	
合 计	16,248,696.06	85,098,628.79	84,137,284.87	17,210,039.98

[注]本期增加包括外币报表折算 6,352.71 元

(2) 短期薪酬明细情况

项 目	期初数	本期增加[注]	本期减少	期末数
工资、奖金、津贴和补贴	15,802,306.05	75,649,412.02	74,630,839.51	16,820,878.56
职工福利费	22,192.13	401,940.08	391,757.69	32,374.52
社会保险费	77,260.07	1,990,613.26	1,880,305.33	187,568.00
其中：医疗保险费	76,007.84	1,952,340.86	1,843,644.95	184,703.75
工伤保险费	1,252.23	36,768.31	35,224.47	2,796.07
生育保险费		1,504.09	1,435.91	68.18
住房公积金	22,750.57	4,518,680.36	4,530,130.09	11,300.84
工会经费和职工教育经费		41,214.42	41,214.42	
小 计	15,924,508.82	82,601,860.14	81,474,247.04	17,052,121.92

[注]本期增加包括外币报表折算 6,352.71 元

(3) 设定提存计划明细情况

项 目	期初数	本期增加	本期减少	期末数
基本养老保险	319,713.38	2,333,293.77	2,503,525.58	149,481.57



项 目	期初数	本期增加	本期减少	期末数
失业保险费	4,473.86	91,474.88	87,512.25	8,436.49
小 计	324,187.24	2,424,768.65	2,591,037.83	157,918.06

18. 应交税费

项 目	期末数	期初数
增值税	5,354,194.24	1,004,215.56
代扣代缴个人所得税	428,741.75	345,677.89
城市维护建设税	209,404.14	
教育费附加	89,744.63	
地方教育附加	59,829.75	
印花税	40,155.34	16,588.42
合 计	6,182,069.85	1,366,481.87

19. 其他应付款

项 目	期末数	期初数
应付暂收款	218,215.07	225,883.09
其他	21,936.10	4,787.24
合 计	240,151.17	230,670.33

20. 一年内到期的非流动负债

项 目	期末数	期初数
一年内到期的租赁负债	2,515,184.10	3,152,209.04
合 计	2,515,184.10	3,152,209.04

21. 其他流动负债

项 目	期末数	期初数
待转销项税额	247,622.13	1,178,080.71
合 计	247,622.13	1,178,080.71



22. 租赁负债

项目	期末数	期初数
尚未支付的租赁款	1,320,308.86	823,335.17
减：租赁负债未确认融资费用	35,944.66	53,728.07
合计	1,284,364.20	769,607.10

23. 股本

项目	期初数	本期增减变动（减少以“—”表示）					期末数
		发行新股	送股	公积金转股	其他	小计	
股份总数	40,816,327.00						40,816,327.00

24. 资本公积

项目	期初数	本期增加	本期减少	期末数
股本溢价	52,728,757.32			52,728,757.32
合计	52,728,757.32			52,728,757.32

25. 其他综合收益

项目	期初数	本期发生额					减：前期计入其他综合收益当期转入留存收益（税后归属于母公司）	期末数
		其他综合收益的税后净额						
		本期所得税前发生额	减：前期计入其他综合收益当期转入损益	减：所得税费用	税后归属于母公司	税后归属于少数股东		
将重分类进损益的其他综合收益	-80,631.75	38,103.68			36,198.49	1,905.19	-44,433.26	
其中：外币财务报表折算差额	-80,631.75	38,103.68			36,198.49	1,905.19	-44,433.26	
其他综合收益合计	-80,631.75	38,103.68			36,198.49	1,905.19	-44,433.26	

26. 盈余公积



(1) 明细情况

项 目	期初数	本期增加	本期减少	期末数
法定盈余公积	4,471,290.86	3,525,293.41		7,996,584.27
合 计	4,471,290.86	3,525,293.41		7,996,584.27

(2) 其他说明

本期增加系根据母公司 2022 年度实现净利润的 10% 计提法定盈余公积。

27. 未分配利润

项 目	本期数	上年同期数
调整前上期末未分配利润	25,846,570.67	24,042,529.45
调整期初未分配利润合计数（调增+，调减-）		-343,410.99
调整后期初未分配利润	25,846,570.67	23,699,118.46
加：本期归属于母公司所有者的净利润	36,482,297.14	3,628,230.55
减：提取法定盈余公积	3,525,293.41	1,480,778.34
期末未分配利润	58,803,574.40	25,846,570.67

(二) 合并利润表项目注释

1. 营业收入/营业成本

(1) 明细情况

项 目	本期数		上年同期数	
	收入	成本	收入	成本
主营业务收入	552,908,213.66	404,462,360.54	555,249,589.02	440,500,025.98
合 计	552,908,213.66	404,462,360.54	555,249,589.02	440,500,025.98
其中：与客户之间的合同产生的收入	552,908,213.66	404,462,360.54	555,249,589.02	440,500,025.98

(2) 与客户之间的合同产生的收入按主要类别的分解信息

1) 收入按商品或服务类型分解

项 目	本期数		上年同期数	
	收入	成本	收入	成本
网络摄像机及物联网视频产品	538,384,507.51	389,324,531.95	543,106,878.75	431,816,280.23
云存储费	7,614,895.92	6,899,347.68	7,410,437.02	5,718,260.93



项 目	本期数		上年同期数	
	收入	成本	收入	成本
其他	6,908,810.23	8,238,480.91	4,732,273.25	2,965,484.82
小 计	552,908,213.66	404,462,360.54	555,249,589.02	440,500,025.98

2) 收入按经营地区分解

项 目	本期数		上年同期数	
	收入	成本	收入	成本
境内	201,127,167.17	146,822,684.05	147,598,155.27	109,168,760.98
境外	351,781,046.49	257,639,676.49	407,651,433.75	331,331,265.00
小 计	552,908,213.66	404,462,360.54	555,249,589.02	440,500,025.98

3) 收入按商品或服务转让时间分解

项 目	本期数	上年同期数
在某一时点确认收入	545,293,317.74	547,839,152.00
在某一时段内确认收入	7,614,895.92	7,410,437.02
小 计	552,908,213.66	555,249,589.02

(3) 在本期确认的包括在合同负债期初账面价值中的收入为 22,755,421.56 元。

2. 税金及附加

项 目	本期数	上年同期数
城市维护建设税	927,879.64	257,029.04
教育费附加	397,662.70	110,155.31
地方教育附加	265,108.46	73,436.87
印花税	151,736.82	140,209.51
合 计	1,742,387.62	580,830.73

3. 销售费用

项 目	本期数	上年同期数
广告宣传费及样品费	16,219,345.62	12,320,034.12
工资福利及社保	15,522,111.69	14,691,395.63
运营服务费	5,333,145.75	6,799,787.12



项 目	本期数	上年同期数
办公费	1,139,452.13	1,390,849.49
差旅费	371,490.83	193,652.79
其他	1,091,632.58	956,103.82
合 计	39,677,178.60	36,351,822.97

4. 管理费用

项 目	本期数	上年同期数
工资福利及社保	10,063,202.71	10,724,851.72
中介服务费	4,628,139.39	2,014,458.46
办公费	1,140,372.51	1,790,549.36
折旧与摊销	971,828.24	985,050.71
差旅及汽车费用	662,485.69	755,517.73
其他	1,313,182.80	1,067,972.70
合 计	18,779,211.34	17,338,400.68

5. 研发费用

项 目	本期数	上年同期数
工资福利及社保	43,334,608.48	35,132,299.59
直接投入	7,669,901.46	14,216,045.62
服务费及设计费	1,743,788.52	1,980,735.99
折旧与摊销	1,638,267.90	1,466,966.11
其他	332,615.81	648,231.93
合 计	54,719,182.17	53,444,279.24

6. 财务费用

项 目	本期数	上年同期数
利息支出	1,782,384.83	1,523,856.74
利息收入	-167,745.10	-68,775.74



项 目	本期数	上年同期数
手续费	967,484.05	845,434.98
汇兑损益	-3,671,974.72	1,110,599.08
合 计	-1,089,850.94	3,411,115.06

7. 其他收益

项 目	本期数	上年同期数	计入本期非经常性损益的金额
与收益相关的政府补助[注]	3,828,445.35	1,144,812.69	3,828,445.35
代扣个人所得税手续费返还	47,269.36	24,514.73	47,269.36
合 计	3,875,714.71	1,169,327.42	3,875,714.71

[注]本期计入其他收益的政府补助情况详见本财务报表附注五(四)2之说明

8. 信用减值损失

项 目	本期数	上年同期数
坏账损失	-386,816.24	-1,552,250.12
合 计	-386,816.24	-1,552,250.12

9. 资产减值损失

项 目	本期数	上年同期数
存货跌价损失	-2,735,465.78	-515,483.69
合 计	-2,735,465.78	-515,483.69

10. 资产处置收益

项 目	本期数	上年同期数	计入本期非经常性损益的金额
固定资产处置收益		21,663.90	
使用权资产处置收益	17,472.42	6,519.81	17,472.42
合 计	17,472.42	28,183.71	17,472.42

11. 营业外收入



项 目	本期数	上年同期数	计入本期非经常性损益的金额
政府补助[注]	1,000,000.00		1,000,000.00
非流动资产毁损报废利得	817.10		817.10
其他	15,797.06	57,702.29	15,797.06
合 计	1,016,614.16	57,702.29	1,016,614.16

[注]本期计入营业外收入的政府补助情况详见本财务报表附注五(四)2之说明

12. 营业外支出

项 目	本期数	上年同期数	计入本期非经常性损益的金额
非流动资产毁损报废损失	9,634.12		9,634.12
其他	12,816.71	9,708.51	12,816.71
合 计	22,450.83	9,708.51	22,450.83

13. 所得税费用

(1) 明细情况

项 目	本期数	上年同期数
当期所得税费用	50,944.66	-5,282.20
递延所得税费用	-72,890.97	-789,310.72
合 计	-21,946.31	-794,592.92

(2) 会计利润与所得税费用调整过程

项 目	本期数	上年同期数
利润总额	36,382,812.77	2,800,885.46
按母公司适用税率计算的所得税费用	5,457,421.91	420,132.82
子公司适用不同税率的影响	-18,278.17	942,340.63
调整以前期间所得税的影响	50,944.66	-5,282.20
不可抵扣的成本、费用和损失的影响	42,187.55	46,346.78
研发费用加计扣除	-8,336,156.63	-7,632,793.25
使用前期未确认递延所得税资产的可抵扣亏损的影响	-83,593.91	



项 目	本期数	上年同期数
本期未确认递延所得税资产的可抵扣暂时性差异或可抵扣亏损的影响	2,865,528.28	5,434,662.30
所得税费用	-21,946.31	-794,592.92

14. 其他综合收益的税后净额

其他综合收益的税后净额详见本财务报表附注五(一)25之说明。

(三) 合并现金流量表项目注释

1. 收到其他与经营活动有关的现金

项 目	本期数	上年同期数
政府补助	4,828,445.35	1,144,812.69
利息收入	167,745.10	68,775.74
其他	250,215.45	86,003.22
合 计	5,246,405.90	1,299,591.65

2. 支付其他与经营活动有关的现金

项 目	本期数	上年同期数
付现的期间费用	21,878,199.84	21,236,444.69
手续费	967,484.05	845,434.98
保证金	81,186.30	19,574.70
其他	63,427.21	257,417.59
合 计	22,990,297.40	22,358,871.96

3. 支付其他与筹资活动有关的现金

项 目	本期数	上年同期数
支付租赁款	5,613,032.45	5,028,579.92
合 计	5,613,032.45	5,028,579.92

4. 现金流量表补充资料



(1) 现金流量表补充资料

补充资料	本期数	上年同期数
1) 将净利润调节为经营活动现金流量:		
净利润	36,404,759.08	3,595,478.38
加: 资产减值准备	3,122,282.02	2,067,733.81
固定资产折旧、油气资产折耗、生产性生物资产折旧	1,274,828.84	1,067,437.53
使用权资产折旧	4,929,344.98	4,207,616.10
无形资产摊销	186,822.61	183,199.16
长期待摊费用摊销	68,161.00	68,161.00
处置固定资产、无形资产和其他长期资产的损失(收益以“-”号填列)	-17,472.42	-28,183.71
固定资产报废损失(收益以“-”号填列)	8,817.02	
公允价值变动损失(收益以“-”号填列)		
财务费用(收益以“-”号填列)	-1,889,589.89	2,634,455.82
投资损失(收益以“-”号填列)		
递延所得税资产减少(增加以“-”号填列)	-72,890.97	-789,310.72
递延所得税负债增加(减少以“-”号填列)		
存货的减少(增加以“-”号填列)	39,369,179.59	-38,594,275.77
经营性应收项目的减少(增加以“-”号填列)	-2,997,120.29	-21,319,251.40
经营性应付项目的增加(减少以“-”号填列)	3,299,203.64	4,321,710.58
其他		
经营活动产生的现金流量净额	83,686,325.21	-42,585,229.22
2) 不涉及现金收支的重大投资和筹资活动:		
债务转为资本		
一年内到期的可转换公司债券		
融资租入固定资产		
3) 现金及现金等价物净变动情况:		
现金的期末余额	69,784,475.03	51,697,155.00
减: 现金的期初余额	51,697,155.00	48,675,010.21
加: 现金等价物的期末余额		



补充资料	本期数	上年同期数
减：现金等价物的期初余额		
现金及现金等价物净增加额	18,087,320.03	3,022,144.79

(2) 现金和现金等价物的构成

项目	期末数	期初数
1) 现金	69,784,475.03	51,697,155.00
其中：库存现金		
可随时用于支付的银行存款	65,007,296.74	47,340,522.40
可随时用于支付的其他货币资金	4,777,178.29	4,356,632.60
可用于支付的存放中央银行款项		
存放同业款项		
拆放同业款项		
2) 现金等价物		
其中：三个月内到期的债券投资		
3) 期末现金及现金等价物余额	69,784,475.03	51,697,155.00
其中：母公司或集团内子公司使用受限制的现金及现金等价物		

(四) 其他

1. 外币货币性项目

(1) 明细情况

项目	期末外币余额	折算汇率	期末折算成人民币余额
货币资金			29,804,369.54
其中：美元	4,056,029.21	6.9646	28,248,621.04
欧元	105,507.00	7.4229	783,167.91
英镑	20,823.31	8.3941	174,792.95
加元	108,923.83	5.1385	559,705.10
日元	726,766.00	0.0524	38,082.54
应收账款			25,730,946.72
其中：美元	3,323,570.51	6.9646	23,147,339.17



项 目	期末外币余额	折算汇率	期末折算成人民币余额
欧元	283,266.48	7.4229	2,102,658.75
英镑	15,007.17	8.3941	125,971.69
加元	52,199.51	5.1385	268,227.18
日元	1,655,533.00	0.0524	86,749.93
其他应收款			2,820.70
其中：欧元	380.00	7.4229	2,820.70
应付账款			4,162,603.24
其中：美元	597,680.16	6.9646	4,162,603.24
其他应付款			219,388.93
其中：欧元	29,555.69	7.4229	219,388.93

(2) 境外经营实体说明

本公司的境外经营实体为睿町欧洲公司，睿町欧洲公司的主要经营地为荷兰，记账本位币为欧元，睿町欧洲的记账本位币系其经营所处的主要经济环境中所使用的货币。

2. 政府补助

(1) 明细情况

与收益相关，且用于补偿公司已发生的相关成本费用或损失的政府补助

项 目	金额	列报项目	说明
瞪羚企业发展补助	1,639,100.00	其他收益	根据杭州国家高新技术产业开发区管理委员会 杭州市滨江区人民政府《关于支持瞪羚企业加速发展的实施意见》（杭高新（2022）11号）
上市奖励	1,000,000.00	营业外收入	根据杭州高新区（滨江）发展和改革委员会《2022年关于开展受理兑现《关于推进企业上市和并购重组的实施意见》的通知》
跨境电商配套补助	754,200.00	其他收益	根据滨江区商务局《关于组织申报2022年跨境电商政策的通知》
鲲鹏计划奖励	500,000.00	其他收益	根据杭州市经济和信息化局《关于组织申报2021年度“鲲鹏计划”大企业大集团上规模奖励的通知》
外向型发展专项补助	360,800.00	其他收益	根据杭州高新技术产业开发区（滨江）商务局 杭州高新技术产业开发区（滨江）财政局《关于下达2022年杭州市第三批外向型发展专项（外贸）项目资金及区配套的通知》



项目	金额	列报项目	说明
			(区商务〔2022〕45号)
出口信保保费补助	188,085.36	其他收益	根据杭州高新技术产业开发区(滨江)商务局 杭州高新技术产业开发区(滨江)财政局《关于下达2021年度滨江区出口信保及中小微联保保费补助的通知》(区商务〔2022〕57号)
知识产权奖励	168,600.00	其他收益	根据杭州高新区(滨江)市场监督管理局 杭州高新区(滨江)财政局《关于下达杭州高新区(滨江)2020年度区知识产权奖励资助经费的通知》(杭高新市监〔2022〕9号)
凤凰行动扶持资金	150,000.00	其他收益	根据杭州市财政局 杭州市地方金融监督管理局《关于下达杭州市2021年落实“凤凰行动”计划扶持资金(第二批)的通知》(杭财企〔2021〕69号)
其他补助	67,659.99	其他收益	根据杭州高新技术产业开发区经济和信息化局 杭州高新技术产业开发区(滨江)财政局《关于拨付滨江区2022年困难中小企业纾困资金的通知》(区经信〔2022〕38号)等
小计	4,828,445.35		

(2) 本期计入当期损益的政府补助金额为4,828,445.35元。

六、合并范围的变更

合并范围增加

公司名称	股权取得方式	股权取得时点	出资额	出资比例
觅睿贸易公司	新设	2022年2月16日	10.00万元	100.00%

七、在其他主体中的权益

(一) 在重要子公司中的权益

重要子公司的构成

子公司名称	主要经营地	注册地	业务性质	持股比例(%)		取得方式
				直接	间接	
睿叮科技公司	杭州	杭州	贸易	100.00		设立
睿叮欧洲公司	荷兰阿姆斯特丹市	荷兰阿姆斯特丹市	贸易		95.00	设立
觅睿贸易公司	杭州	杭州	贸易	100.00		设立



八、与金融工具相关的风险

本公司从事风险管理的目标是在风险和收益之间取得平衡，将风险对本公司经营业绩的负面影响降至最低水平，使股东和其他权益投资者的利益最大化。基于该风险管理目标，本公司风险管理的基本策略是确认和分析本公司面临的各种风险，建立适当的风险承受底线和进行风险管理，并及时可靠地对各种风险进行监督，将风险控制在限定的范围内。

本公司在日常活动中面临各种与金融工具相关的风险，主要包括信用风险、流动性风险及市场风险。管理层已审议并批准管理这些风险的政策，概括如下。

（一）信用风险

信用风险，是指金融工具的一方不能履行义务，造成另一方发生财务损失的风险。

1. 信用风险管理实务

（1）信用风险的评价方法

公司在每个资产负债表日评估相关金融工具的信用风险自初始确认后是否已显著增加。在确定信用风险自初始确认后是否显著增加时，公司考虑在无须付出不必要的额外成本或努力即可获得合理且有依据的信息，包括基于历史数据的定性和定量分析、外部信用风险评级以及前瞻性信息。公司以单项金融工具或者具有相似信用风险特征的金融工具组合为基础，通过比较金融工具在资产负债表日发生违约的风险与在初始确认日发生违约的风险，以确定金融工具预计存续期内发生违约风险的变化情况。

当触发以下一个或多个定量、定性标准时，公司认为金融工具的信用风险已发生显著增加：

- 1) 定量标准主要为资产负债表日剩余存续期违约概率较初始确认时上升超过一定比例；
- 2) 定性标准主要为债务人经营或财务情况出现重大不利变化、现存的或预期的技术、市场、经济或法律环境变化并将对债务人对公司的还款能力产生重大不利影响等。

（2）违约和已发生信用减值资产的定义

当金融工具符合以下一项或多项条件时，公司将该金融资产界定为已发生违约，其标准与已发生信用减值的定义一致：

- 1) 债务人发生重大财务困难；
- 2) 债务人违反合同中对债务人的约束条款；
- 3) 债务人很可能破产或进行其他财务重组；
- 4) 债权人出于与债务人财务困难有关的经济或合同考虑，给予债务人在任何其他情况



下都不会做出的让步。

2. 预期信用损失的计量

预期信用损失计量的关键参数包括违约概率、违约损失率和违约风险敞口。公司考虑历史统计数据（如交易对手评级、担保方式及抵质押物类别、还款方式等）的定量分析及前瞻性信息，建立违约概率、违约损失率及违约风险敞口模型。

3. 金融工具损失准备期初余额与期末余额调节表详见本财务报表附注五（一）2、五（一）3及五（一）5之说明。

4. 信用风险敞口及信用风险集中度

本公司的信用风险主要来自货币资金和应收款项。为控制上述相关风险，本公司分别采取了以下措施。

（1）货币资金

本公司将银行存款和其他货币资金存放于信用评级较高的金融机构，故其信用风险较低。

（2）应收款项

本公司持续对采用信用方式交易的客户进行信用评估。根据信用评估结果，本公司选择与经认可的且信用良好的客户进行交易，并对其应收款项余额进行监控，以确保本公司不会面临重大坏账风险。

由于本公司仅与经认可的且信用良好的第三方进行交易，所以无需担保物。信用风险集中按照客户进行管理。截至2022年12月31日，本公司存在一定的信用集中风险，本公司应收账款的60.81%（2021年12月31日：53.51%）源于余额前五名客户。本公司对应收账款余额未持有任何担保物或其他信用增级。

（二）流动性风险

流动性风险，是指本公司在履行以交付现金或其他金融资产的方式结算的义务时发生资金短缺的风险。流动性风险可能源于无法尽快以公允价值售出金融资产；或者源于对方无法偿还其合同债务；或者源于提前到期的债务；或者源于无法产生预期的现金流量。

为控制该项风险，本公司综合运用票据结算、银行借款等多种融资手段，并采取长、短期融资方式适当结合，优化融资结构的方法，保持融资持续性与灵活性之间的平衡。本公司已从多家商业银行取得银行授信额度以满足营运资金需求和资本开支。

金融负债按剩余到期日分类

项 目	期末数				
	账面价值	未折现合同金额	1年以内	1-3年	3年以上



项 目	期末数				
	账面价值	未折现合同金额	1年以内	1-3年	3年以上
银行借款					
应付账款	52,581,052.70	52,581,052.70	52,581,052.70		
其他应付款	240,151.17	240,151.17	240,151.17		
租赁负债	3,799,548.30	3,938,787.81	2,618,478.95	1,320,308.86	
小 计	56,620,752.17	56,759,991.68	55,439,682.82	1,320,308.86	

(续上表)

项 目	上年年末数				
	账面价值	未折现合同金额	1年以内	1-3年	3年以上
银行借款	55,082,805.56	56,187,670.84	56,187,670.84		
应付账款	54,180,523.95	54,180,523.95	54,180,523.95		
其他应付款	230,670.33	230,670.33	230,670.33		
租赁负债	3,921,816.14	4,072,050.76	3,248,715.52	823,335.24	
小 计	113,415,815.98	114,670,915.88	113,847,580.64	823,335.24	

(三) 市场风险

市场风险，是指金融工具的公允价值或未来现金流量因市场价格变动而发生波动的风险。市场风险主要包括利率风险和外汇风险。

1. 利率风险

利率风险，是指金融工具的公允价值或未来现金流量因市场利率变动而发生波动的风险。固定利率的带息金融工具使本公司面临公允价值利率风险，浮动利率的带息金融工具使本公司面临现金流量利率风险。本公司根据市场环境来决定固定利率与浮动利率金融工具的比例，并通过定期审阅与监控维持适当的金融工具组合。本公司面临的现金流量利率风险主要与本公司以浮动利率计息的银行借款有关。

截至2022年12月31日，本公司无以浮动利率计息的银行借款人民币（2021年12月31日：人民币15,000,000.00元），在其他变量不变的假设下，假定利率变动50个基准点，不会对本公司的利润总额和股东权益产生重大的影响。

2. 外汇风险

外汇风险，是指金融工具的公允价值或未来现金流量因外汇汇率变动而发生波动的风险。本公司面临的汇率变动的风险主要与本公司外币货币性资产和负债有关。对于外币资产和负债，如果出现短期的失衡情况，本公司会在必要时按市场汇率买卖外币，以确保将净风险敞



口维持在可接受的水平。

本公司期末外币货币性资产和负债情况详见本财务报表附注五(四)1之说明。

九、关联方及关联交易

(一) 关联方情况

1. 本公司的实际控制人

公司实际控制人系袁海忠，直接持有公司 65.66%的股份，通过宁波梅山保税港区睿觅投资合伙企业（有限合伙）持有公司 0.02%的股份。

2. 本公司的子公司情况详见本财务报表附注七之说明。

3. 本公司的其他关联方情况

(1) 本公司的其他关联方

其他关联方名称	其他关联方与本公司关系
杭州华宇健身器材有限公司	参股股东宁波梅山保税港区睿觅投资合伙企业(有限合伙)的有限合伙人郁华炜及其父郁焕根控制的公司
杭州华宇智迅科技有限公司	杭州华宇健身器材有限公司之子公司

(2) 其他说明

本期公司向杭州华宇健身器材有限公司租赁房屋，杭州华宇智迅科技有限公司为公司的外协厂商。出于谨慎性考虑，将上述公司比照公司关联方披露。

(二) 关联交易情况

1. 采购商品和接受劳务的关联交易

关联方	关联交易内容	本期数	上年同期数
杭州华宇智迅科技有限公司	加工费	16,192,435.84	18,517,567.87

2. 关联租赁情况

公司承租情况

出租方名称	租赁资产种类	本期数			
		简化处理的短期租赁和低价值资产租赁的租金费用以及未纳入租赁负债计量的可变租赁付款额	确认使用权资产的租赁		
			支付的租金（不包括未纳入租赁负债计量的可变租赁付款额）	增加的租赁负债本金金额	确认的利息支出
杭州华宇健身器材有限公司	房屋使用权	189,011.51	2,763,216.00	2,616,196.52	74,078.06



(续上表)

出租方名称	租赁资产种类	上年同期数			
		简化处理的短期租赁和低价值资产租赁的租金费用以及未纳入租赁负债计量的可变租赁付款额	确认使用权资产的租赁		
			支付的租金（不包括未纳入租赁负债计量的可变租赁付款额）	增加的租赁负债本金金额	确认的利息支出
杭州华宇健身器材有限公司	房屋使用权	558,558.56	2,482,356.00	2,682,831.25	64,411.76

(三) 关联方应收应付款项

1. 应收关联方款项

项目名称	关联方	期末数		期初数	
		账面余额	坏账准备	账面余额	坏账准备
预付款项					
	杭州华宇健身器材有限公司	72,348.00		5,600.00	
小计		72,348.00		5,600.00	

2. 应付关联方款项

项目名称	关联方	期末数	期初数
应付账款			
	杭州华宇智迅科技有限公司	2,424,830.85	4,636,485.42
小计		2,424,830.85	4,636,485.42

3. 关键管理人员报酬

项目	本期数	上年同期数
关键管理人员报酬	568.92 万元	540.36 万元

十、承诺及或有事项

截至资产负债表日，本公司不存在需要披露的重大承诺事项和或有事项。

十一、资产负债表日后事项

截至本报告出具日，本公司不存在资产负债表日后事项中的非调整事项。

十二、其他重要事项



(一) 分部信息

本公司主要业务主要经营活动为物联网智能终端产品的研发、设计、生产和销售。公司将此业务视为作为一个整体实施管理、评估经营成果。因此，本公司无需披露分部信息。本公司收入分解信息详见本财务报表附注五(二)1之说明。

(二) 租赁

1. 公司作为承租人

(1) 使用权资产相关信息详见本财务报表附注五(一)10之说明。

(2) 公司对短期租赁和低价值资产租赁的会计政策详见本财务报表附注三(二十四)之说明。计入当期损益的短期租赁费用和低价值资产租赁费用金额如下：

项 目	本期数	上年同期数
短期租赁费用	205,419.77	666,703.50
低价值资产租赁费用（短期租赁除外）		48,521.70
合 计	205,419.77	715,225.20

(3) 与租赁相关的当期损益及现金流

项 目	本期数	上年同期数
租赁负债的利息费用	211,556.59	230,565.16
与租赁相关的总现金流出	5,885,079.04	5,636,990.32

(4) 租赁负债的到期期限分析和相应流动性风险管理详见本财务报表附注八(二)之说明。

十三、母公司财务报表主要项目注释

(一) 母公司资产负债表项目注释

1. 应收账款

(1) 明细情况

1) 类别明细情况

种 类	期末数				账面价值
	账面余额		坏账准备		
	金额	比例(%)	金额	计提比例(%)	
单项计提坏账准备	35,740,651.69	43.65			35,740,651.69



按组合计提坏账准备	46,140,928.73	56.35	2,309,288.51	5.00	43,831,640.22
合计	81,881,580.42	100.00	2,309,288.51	2.82	79,572,291.91

(续上表)

种类	期初数				账面价值
	账面余额		坏账准备		
	金额	比例 (%)	金额	计提比例 (%)	
单项计提坏账准备	18,844,541.22	30.12			18,844,541.22
按组合计提坏账准备	43,724,242.58	69.88	2,186,453.14	5.00	41,537,789.44
合计	62,568,783.80	100.00	2,186,453.14	3.49	60,382,330.66

2) 期末单项计提坏账准备的应收账款

单位名称	账面余额	坏账准备	计提比例 (%)	计提理由
睿叮科技公司	35,612,799.35			系应收子公司款项, 预计可以收回, 不计提坏账
睿叮欧洲公司	127,852.34			系应收子公司款项, 预计可以收回, 不计提坏账
小计	35,740,651.69			

3) 采用账龄组合计提坏账准备的应收账款

账龄	期末数		
	账面余额	坏账准备	计提比例 (%)
1年以内	46,096,087.20	2,304,804.36	5.00
1-2年	44,841.53	4,484.15	10.00
小计	46,140,928.73	2,309,288.51	5.00

(2) 账龄情况

账龄	期末账面余额
1年以内	67,580,496.57
1-2年	14,301,083.85
合计	81,881,580.42

(3) 坏账准备变动情况

项目	期初数	本期增加			本期减少			期末数
		计提	收回	其他	转回	核销	其他	
按组合计提坏账准备	2,186,453.14	359,144.12				236,308.75		2,309,288.51



合 计	2,186,453.14	359,144.12				236,308.75		2,309,288.51
-----	--------------	------------	--	--	--	------------	--	--------------

(4) 本期实际核销的应收账款情况

本期实际核销应收账款 236,308.75 元。

(5) 应收账款金额前 5 名情况

单位名称	账面余额	占应收账款余额的比例 (%)	坏账准备
睿町科技公司	35,612,799.35	43.49	
PT. BARDI SOLUSI OTOMASI	10,240,817.49	12.51	512,040.87
深圳市智云看家科技有限公司	8,008,121.40	9.78	400,406.07
深圳市卓悦智能技术有限公司	4,227,920.00	5.16	211,396.00
深圳市安冉安防科技有限公司	4,054,600.00	4.95	202,730.00
小 计	62,144,258.24	75.89	1,326,572.94

2. 其他应收款

(1) 明细情况

1) 类别明细情况

种 类	期末数				
	账面余额		坏账准备		账面价值
	金额	比例 (%)	金额	计提比例 (%)	
按组合计提坏账准备	707,189.57	100.00	47,392.53	6.70	659,797.04
合 计	707,189.57	100.00	47,392.53	6.70	659,797.04

(续上表)

种 类	期初数				
	账面余额		坏账准备		账面价值
	金额	比例 (%)	金额	计提比例 (%)	
按组合计提坏账准备	2,860,614.36	100.00	52,010.45	1.82	2,808,603.91
合 计	2,860,614.36	100.00	52,010.45	1.82	2,808,603.91

2) 采用组合计提坏账准备的其他应收款

组合名称	期末数		
	账面余额	坏账准备	计提比例 (%)
账龄组合	707,189.57	47,392.53	6.70



其中：1年以内	510,528.57	25,526.43	5.00
1-2年	185,661.00	18,566.10	10.00
2-3年	11,000.00	3,300.00	30.00
小计	707,189.57	47,392.53	6.70

(2) 坏账准备变动情况

项目	第一阶段	第二阶段	第三阶段	合计
	未来12个月 预期信用损失	整个存续期预期 信用损失(未发生 信用减值)	整个存续期预期 信用损失(已 发生信用减值)	
期初数	34,090.13	17,920.32		52,010.45
期初数在本期	—	—	—	
—转入第二阶段	-9,283.05	9,283.05		
—转入第三阶段		-1,100.00	1,100.00	
本期计提	719.35	-7,537.27	2,200.00	-4,617.92
期末数	25,526.43	18,566.10	3,300.00	47,392.53

(3) 其他应收款款项性质分类情况

款项性质	期末账面余额	期初账面余额
合并范围内公司往来款		1,999,608.52
押金保证金	303,274.63	476,438.49
应收暂付款	403,914.94	384,567.35
合计	707,189.57	2,860,614.36

(4) 其他应收款金额前5名情况

单位名称	款项性质	账面余额	账龄	占其他应收款余 额的比例(%)	坏账准备
浙江浙农科创资产管理 有限公司	押金保证金	193,963.50	1年以内、1-2年	27.43	18,981.23
中华人民共和国北仑 海关	押金保证金	59,219.89	1年以内	8.37	2,960.99
中华人民共和国吴淞 海关	押金保证金	21,695.03	1年以内	3.07	1,084.75
杭州阿里巴巴广告有 限公司	押金保证金	10,000.00	2-3年	1.41	3,000.00
Asiabill	押金保证金	8,876.71	1年以内	1.26	443.84
小计		293,755.13		41.54	26,470.81



3. 长期股权投资

(1) 明细情况

项 目	期末数			期初数		
	账面余额	减值准备	账面价值	账面余额	减值准备	账面价值
对子公司投资	10,510,000.00		10,510,000.00	10,500,000.00		10,500,000.00
合 计	10,510,000.00		10,510,000.00	10,500,000.00		10,500,000.00

(2) 对子公司投资

被投资单位	期初数	本期增加	本期减少	期末数	本期计提 减值准备	减值准备 期末数
睿叮科技公司	10,500,000.00			10,500,000.00		
觅睿贸易公司		10,000.00		10,000.00		
小 计	10,500,000.00	10,000.00		10,510,000.00		

(二) 母公司利润表项目注释

1. 营业收入/营业成本

(1) 明细情况

项 目	本期数		上年同期数	
	收入	成本	收入	成本
主营业务收入	525,565,794.88	395,037,841.96	572,849,146.08	456,009,498.19
合 计	525,565,794.88	395,037,841.96	572,849,146.08	456,009,498.19
其中：与客户之间的 合同产生的收入	525,565,794.88	395,037,841.96	572,849,146.08	456,009,498.19

(2) 与客户之间的合同产生的收入按主要类别的分解信息

1) 收入按商品或服务类型分解

项 目	本期数		上年同期数	
	收入	成本	收入	成本
网络摄像机及物 联网视频产品	513,175,352.85	381,128,784.23	558,767,041.55	445,514,918.12
云存储服务	6,840,336.06	6,818,072.69	7,305,234.64	5,694,557.31
其他	5,550,105.97	7,090,985.04	6,776,869.89	4,800,022.76
小 计	525,565,794.88	395,037,841.96	572,849,146.08	456,009,498.19

2) 收入按经营地区分解



项 目	本期数		上年同期数	
	收入	成本	收入	成本
内销	218,913,375.20	168,719,351.32	163,979,343.29	122,974,679.22
外销	306,652,419.68	226,318,490.64	408,869,802.79	333,034,818.97
小 计	525,565,794.88	395,037,841.96	572,849,146.08	456,009,498.19

3) 收入按商品或服务转让时间分解

项 目	本期数	上年同期数
在某一时点确认收入	518,725,458.82	565,543,911.44
在某一时段内确认收入	6,840,336.06	7,305,234.64
小 计	525,565,794.88	572,849,146.08

(3) 在本期确认的包括在合同负债期初账面价值中的收入为 22,060,189.46 元。

2. 研发费用

项 目	本期数	上年同期数
工资福利及社保	42,395,192.15	33,508,536.52
直接投入	7,666,566.10	14,216,045.62
折旧与摊销	1,634,765.89	1,466,966.11
服务费及设计费	1,509,355.58	1,980,735.99
其他	326,639.05	635,164.78
合 计	53,532,518.77	51,807,449.02

十四、其他补充资料

(一) 非经常性损益

1. 非经常性损益明细表

项 目	金额	说明
非流动性资产处置损益，包括已计提资产减值准备的冲销部分	8,655.40	
越权审批，或无正式批准文件，或偶发性的税收返还、减免		
计入当期损益的政府补助（与公司正常经营业务密切相关，符合国家政策规定、按照一定标准定额或定量持续享受的政府补助除外）	4,828,445.35	



计入当期损益的对非金融企业收取的资金占用费		
企业取得子公司、联营企业及合营企业的投资成本小于取得投资时应享有被投资单位可辨认净资产公允价值产生的收益		
非货币性资产交换损益		
委托他人投资或管理资产的损益		
因不可抗力因素，如遭受自然灾害而计提的各项资产减值准备		
债务重组损益		
企业重组费用，如安置职工的支出、整合费用等		
交易价格显失公允的交易产生的超过公允价值部分的损益		
同一控制下企业合并产生的子公司期初至合并日的当期净损益		
与公司正常经营业务无关的或有事项产生的损益		
除同公司正常经营业务相关的有效套期保值业务外，持有交易性金融资产、衍生金融资产、交易性金融负债、衍生金融负债产生的公允价值变动损益，以及处置交易性金融资产、衍生金融资产、交易性金融负债、衍生金融负债和其他债权投资取得的投资收益		
单独进行减值测试的应收款项、合同资产减值准备转回		
对外委托贷款取得的损益		
采用公允价值模式进行后续计量的投资性房地产公允价值变动产生的损益		
根据税收、会计等法律、法规的要求对当期损益进行一次性调整对当期损益的影响		
受托经营取得的托管费收入		
除上述各项之外的其他营业外收入和支出	2,980.35	
其他符合非经常性损益定义的损益项目	47,269.36	
小计	4,887,350.46	
减：企业所得税影响数（所得税减少以“-”表示）		
少数股东权益影响额（税后）	-478.98	
归属于母公司所有者的非经常性损益净额	4,887,829.44	

（二）净资产收益率及每股收益

1. 明细情况

报告期利润	加权平均净资产	每股收益（元/股）
-------	---------	-----------



	收益率 (%)	基本每股收益	稀释每股收益
归属于公司普通股股东的净利润	25.68	0.89	0.89
扣除非经常性损益后归属于公司普通股股东的净利润	22.24	0.77	0.77

2. 加权平均净资产收益率的计算过程

项 目	序号	本期数	
归属于公司普通股股东的净利润	A	36,482,297.14	
非经常性损益	B	4,887,829.44	
扣除非经常性损益后的归属于公司普通股股东的净利润	C=A-B	31,594,467.70	
归属于公司普通股股东的期初净资产	D	123,782,314.10	
发行新股或债转股等新增的、归属于公司普通股股东的净资产	E		
新增净资产次月起至报告期期末的累计月数	F		
回购或现金分红等减少的、归属于公司普通股股东的净资产	G		
减少净资产次月起至报告期期末的累计月数	H		
其他	外币报表折算	I	36,198.49
	增减净资产次月起至报告期期末的累计月数	J	6
报告期月份数	K	12	
加权平均净资产	$L = D + A/2 + E \times F/K - G \times H/K \pm I \times J/K$	142,041,561.92	
加权平均净资产收益率	$M = A/L$	25.68%	
扣除非经常损益加权平均净资产收益率	$N = C/L$	22.24%	

3. 基本每股收益和稀释每股收益的计算过程

(1) 基本每股收益的计算过程

项 目	序号	本期数
归属于公司普通股股东的净利润	A	36,482,297.14
非经常性损益	B	4,887,829.44
扣除非经常性损益后的归属于公司普通股股东的净利润	C=A-B	31,594,467.70
期初股份总数	D	40,816,327.00
因公积金转增股本或股票股利分配等增加股份数	E	
发行新股或债转股等增加股份数	F	



增加股份次月起至报告期期末的累计月数	G	
因回购等减少股份数	H	
减少股份次月起至报告期期末的累计月数	I	
报告期缩股数	J	
报告期月份数	K	
发行在外的普通股加权平均数	$L=D+E+F \times G/K-H \times I/K-J$	40,816,327.00
基本每股收益	$M=A/L$	0.89
扣除非经常损益基本每股收益	$N=C/L$	0.77

(2) 稀释每股收益的计算过程

稀释每股收益的计算过程与基本每股收益的计算过程相同。





营业执照

统一社会信用代码

913300005793421213 (1/3)



扫描二维码
即可验证
营业执照
的真实性
有效性
并可以
查询
详细信息

名称 天健会计师事务所(特殊普通合伙)

类型 特殊普通合伙企业
执行事务合伙人 胡少先

出资额 壹亿捌仟壹佰伍拾伍万元整

成立日期 2011年07月18日

主要经营场所 浙江省杭州市西湖区吴越街道西溪路128号

经营范围 非计企业会计报表,出具审计报告,验证企业资本,出具验资报告,办理企业合并、分立、清算事宜中的审计业务,出具有关报告,基本建设年度决算审计,代理记账,会计咨询、税务咨询、管理咨询、会计培训,信息系统审计,法律、法规规定及其他业务。(依法须经批准的项目,经相关部门批准后方可开展经营活动)

登记机关



2023年02月28日

国家企业信用信息公示系统网址 <http://www.gsxt.gov.cn>

本执照有效期至2023年6月30日通过
国家企业信用信息公示系统年度报告。

国家市场监督管理总局监制

仅为杭州觅睿科技股份有限公司2022年度审计报告之目的而提供文件的复印件,仅用于说明天健会计师事务所(特殊普通合伙)合法经营未经本所书面同意,此文件不得用作任何其他用途,亦不得向第三方转送或披露。

证书序号: 0015310

说明

1. 《会计师事务所执业证书》是证明持有人经财政部门依法审批，准予执行注册会计师法定业务的凭证。
2. 《会计师事务所执业证书》记载事项发生变动的，应当向财政部门申请换发。
3. 《会计师事务所执业证书》不得伪造、涂改、出租、出借、转让。
4. 会计师事务所终止或执业许可注销的，应当向财政部门交回《会计师事务所执业证书》。



发证机关
2023年3月14日
中华人民共和国财政部制



会计师事务所 执业证书

名称: 天健会计师事务所(特殊普通合伙)

首席合伙人: 胡少先

主任会计师:

经营场所: 浙江省杭州市西湖区灵隐街道西溪路128号

组织形式: 特殊普通合伙

执业证书编号: 330000001

批准执业文号: 浙财会〔2011〕25号

批准执业日期: 1998年11月21日设立, 2011年6月28日改制



仅为杭州冕睿科技股份有限公司2022年度审计报告之目的而提供文件的复印件, 仅用于说明天健会计师事务所(特殊普通合伙)具有执业资质未经本所书面同意, 此文件不得用作其他用途, 亦不得向第三方传送或



从事证券服务业务会计师事务所名单及基本信息(截止2020年10月31日)

来源: 财政部网站

从事证券服务业务会计师事务所名单				
序号	会计师事务所名称	统一社会信用代码	执业证书编号	备案公告日期
1	安永华明会计师事务所(特殊普通合伙)	91110000051421390A	11000243	2020/11/02
2	北京国富会计师事务所(特殊普通合伙)	91110108MA007YBQ0G	11010274	2020/11/02
3	北京兴华会计师事务所(特殊普通合伙)	911101020855463270	11000010	2020/11/02
4	毕马威华振会计师事务所(特殊普通合伙)	91110000599649382G	11000241	2020/11/02
5	大华会计师事务所(特殊普通合伙)	91110108590676050Q	11010148	2020/11/02
6	大信会计师事务所(特殊普通合伙)	91110108590611484C	11010141	2020/11/02
7	德勤华永会计师事务所(特殊普通合伙)	9131000005587870XB	31000012	2020/11/02
8	公证天业会计师事务所(特殊普通合伙)	91320200078269333C	32020028	2020/11/02
9	广东正中珠江会计师事务所(特殊普通合伙)	914401010827260072	44010079	2020/11/02
10	广东中讯信会计师事务所(特殊普通合伙)	91440101MA9UN3YT81	44010157	2020/11/02
11	和信会计师事务所(特殊普通合伙)	913701000611889323	37010001	2020/11/02
12	华兴会计师事务所(特殊普通合伙)	91350100084343026U	35010001	2020/11/02
13	利安达会计师事务所(特殊普通合伙)	911101050805090096	11000154	2020/11/02
14	立信会计师事务所(特殊普通合伙)	91310101568093764U	31000006	2020/11/02
15	立信中联会计师事务所(特殊普通合伙)	911201160796417077	12010023	2020/11/02
16	鹏盛会计师事务所(特殊普通合伙)	91440300770329160G	47470029	2020/11/02
17	普华永道中天会计师事务所(特殊普通合伙)	913100000609134343	31000007	2020/11/02
18	容诚会计师事务所(特殊普通合伙)	911101020854927874	11010032	2020/11/02
19	瑞华会计师事务所(特殊普通合伙)	9111010856949923XD	11010130	2020/11/02
20	上会会计师事务所(特殊普通合伙)	91310106086242261L	31000008	2020/11/02
21	深圳堂堂会计师事务所(普通合伙)	91440300770332722R	47470034	2020/11/02
22	四川华信(集团)会计师事务所(特殊普通合 伙)	91510500083391472Y	51010003	2020/11/02
23	苏亚金诚会计师事务所(特殊普通合伙)	91320000085046285W	32000026	2020/11/02
24	唐山市新正会计师事务所(普通合伙)	911302035795687109	13020011	2020/11/02
25	天衡会计师事务所(特殊普通合伙)	913200000831585821	32000010	2020/11/02
26	天健会计师事务所(特殊普通合伙)	913300005793421213	33000001	2020/11/02
27	天圆全会计师事务所(特殊普通合伙)	911101080896649376	11000374	2020/11/02
28	天职国际会计师事务所(特殊普通合伙)	911101085923425568	11010150	2020/11/02
29	希格玛会计师事务所(特殊普通合伙)	9161013607340169X2	61010047	2020/11/02

http://www.csrc.gov.cn/pub/newsite/kjh/syvgjgiba/2020/11/02/20201102_385509.html

仅为杭州冕睿科技股份有限公司 2022 年度审计报告之目的而提供文件的复印件, 仅用于说明天健会计师事务所(特殊普通合伙)从事证券服务业务的备案工作已完备未经本所书面同意, 此文件不得用作任何其他用途, 亦不得向第 2020 年 11 月 2 日披露。



中国注册会计师协会

姓名

Full name 刘勇

性别

Sex 男

出生日期

Date of birth 1982-11-07

工作单位

Work unit 天健会计师事务所(特殊普通合伙)

身份证号

Identity card No. 330482198211070316



仅为天健会计师事务所2022年度审计报告之附件，复印件不作为法律依据。注册会计师不得向任何其他人提供此文件。此文件不得用作任何其他用途。

执业证书编号: 330000010048

注册会计师协会 浙江省注册会计师协会
Authorized member of CPA Association of Zhejiang

发证日期: 2007 年 07 月 02日
Date of issuance

年度检验登记

Annual Renewal Registration

本证书检验合格，继续有效一年。
This certificate is valid for another year after this renewal.



执业证书编号: 330000010048

年 月 日

1235



仅为杭州双喜箱式机械有限公司 2022 年度审计报告

之目的。本证书的有效性依赖于说明马晓英是中国

注册会计师。未经本人书面许可，此文件不得用作任何其他

用途。本证书的有效性依赖于说明马晓英

姓 名 马晓英

性 别 女

出生日期 1990-08-05

工作单位 无疆会计师事务所(特殊普通合伙)

Working unit 4300281199004022280

身份证号码 4300281199004022280

身份证号码 4300281199004022280



330000015726

330102199008050005

浙江省注册会计师协会

2017 年 04 月 12 日

发证日期: 2017 年 04 月 12 日

年度检验登记

Annual Renewal Registration

本证书检验合格，继续有效一年。
This certificate is valid for another year after
this renewal.



QR: 330000015726

年 月 日

5

杭州觅睿科技股份有限公司

重要前期差错更正情况的鉴证报告

目 录

一、重要前期差错更正情况的鉴证报告.....第 1—2 页

二、关于重要前期差错更正情况的说明.....第 3—8 页



重要前期差错更正情况的鉴证报告

天健审〔2024〕470号

杭州觅睿科技股份有限公司全体股东:

我们鉴证了后附的杭州觅睿科技股份有限公司(以下简称觅睿科技公司)管理层编制的《关于重要前期差错更正情况的说明》。

一、对报告使用者和使用目的的限定

本鉴证报告仅供觅睿科技公司披露重要前期差错更正情况时使用,不得用作任何其他目的。

二、管理层的责任

觅睿科技公司管理层的责任是提供真实、合法、完整的相关资料,按照《企业会计准则第28号——会计政策、会计估计变更和差错更正》和《全国中小企业股份转让系统挂牌公司持续监管指引第5号——财务信息更正》(股转公告〔2023〕356号)的相关规定编制《关于重要前期差错更正情况的说明》,并保证其内容真实、准确、完整,不存在虚假记载、误导性陈述或重大遗漏。

三、注册会计师的责任

我们的责任是在实施鉴证工作的基础上对觅睿科技公司管理层编制的上述说明独立地提出鉴证结论。

四、工作概述

我们按照中国注册会计师执业准则的规定执行了鉴证业务。中国注册会计师执业准则要求我们计划和实施鉴证工作,以对鉴证对象信息是否不存在重大错报



获取合理保证。在鉴证过程中，我们进行了审慎调查，实施了包括核查会计记录等我们认为必要的程序，并根据所取得的资料做出职业判断。我们相信，我们的鉴证工作为发表意见提供了合理的基础。

五、鉴证结论

我们认为，觅睿科技公司管理层编制的《关于重要前期差错更正情况的说明》符合《企业会计准则第 28 号——会计政策、会计估计变更和差错更正》和全国中小企业股份转让系统挂牌公司持续监管指引第 5 号——财务信息更正》（股转公告（2023）356 号）的相关规定，如实反映了对觅睿科技公司 2020 年度、2021 年 1-9 月、2021 年度、2022 年度财务报表的重要差错更正情况。



中国注册会计师：耿振



中国注册会计师：陈琳锋



二〇二四年三月二十六日



杭州觅睿科技股份有限公司

关于重要前期差错更正情况的说明

金额单位：人民币元

杭州觅睿科技股份有限公司（以下简称公司或本公司）于近期发现重要前期差错事项。根据《企业会计准则第 28 号——会计政策、会计估计变更和差错更正》和《全国中小企业股份转让系统挂牌公司持续监管指引第 5 号——财务信息更正》（股转公告〔2023〕356 号）的相关规定，公司对相关差错事项进行更正，涉及 2020 年度、2021 年 1-9 月、2021 年度、2022 年度的合并及母公司财务报表，具体情况如下。

一、重要前期差错事项及更正情况

（一）重要前期差错基本情况、具体调整情况

公司对前期会计报表进行复核，发现 2020 年度、2021 年 1-9 月、2021 年度、2022 年度的会计报表核算存在错报，为规范公司的财务核算，对错报进行更正并追溯调整。

1. 根据公司收入确认原则和具体方法进一步梳理调整收入，公司云存储等增值服务存在部分跨期情况，现按照正确的归属期间进行调整，营业收入的跨期调整影响金额如下：

项目	2020 年度	2021 年 1-9 月	2021 年度	2022 年度
营业收入	-2,229,982.84	-104,094.02	-450,638.71	2,680,621.55

因营业收入的跨期调整，涉及到的合同负债、盈余公积、未分配利润等科目一并进行了调整。

2. 公司亚马逊店铺运营产生的营业收入、营业成本与销售费用入账科目存在错误，现按照正确入账科目对亚马逊店铺运营发生额进行重分类，营业收入、营业成本与销售费用的影响金额如下：

项目	2021 年 1-9 月	2021 年度	2022 年度
营业收入	-2,203,017.08	-3,682,250.93	-7,036,436.16
营业成本	-521,438.25	-740,712.34	-852,352.62



项目	2021年1-9月	2021年度	2022年度
销售费用	-1,681,578.83	-2,941,538.59	-6,184,083.54

(二) 差错更正审批情况

本次差错更正已于2024年3月26日经公司第二届董事会第五次会议审议通过。

二、重要前期差错更正事项对公司财务状况、经营成果和现金流量的影响

(一) 对合并资产负债表的影响

1. 2020年12月31日

项目	调整前金额	调整金额	调整后金额
合同负债	11,563,231.27	2,229,982.84	13,793,214.11
负债合计	91,373,634.63	2,229,982.84	93,603,617.47
盈余公积	3,021,731.68	-222,998.28	2,798,733.40
未分配利润	24,042,529.45	-2,006,984.56	22,035,544.89
归属于母公司所有者权益合计	120,610,090.72	-2,229,982.84	118,380,107.88
所有者权益合计	120,577,509.89	-2,229,982.84	118,347,527.05

2. 2021年9月30日

项目	调整前金额	调整金额	调整后金额
合同负债	20,014,297.64	2,334,076.86	22,348,374.50
负债合计	171,686,234.42	2,334,076.86	174,020,311.28
盈余公积	2,990,512.52	-222,998.28	2,767,514.24
未分配利润	25,842,221.33	-2,111,078.58	23,731,142.75
归属于母公司所有者权益合计	122,374,273.32	-2,334,076.86	120,040,196.46
所有者权益合计	122,287,698.59	-2,334,076.86	119,953,621.73

3. 2021年12月31日

项目	调整前金额	调整金额	调整后金额
合同负债	23,828,656.96	2,680,621.55	26,509,278.51
负债合计	156,037,731.58	2,680,621.55	158,718,353.13
盈余公积	4,471,290.86	-268,062.15	4,203,228.71
未分配利润	25,846,570.67	-2,412,559.40	23,434,011.27



项 目	调整前金额	调整金额	调整后金额
归属于母公司所有者权益合计	123,782,314.10	-2,680,621.55	121,101,692.55
所有者权益合计	123,712,698.09	-2,680,621.55	121,032,076.54

(二) 对母公司资产负债表的影响

1. 2020年12月31日

项 目	调整前金额	调整金额	调整后金额
合同负债	11,555,639.38	2,229,982.84	13,785,622.22
负债合计	90,331,616.42	2,229,982.84	92,561,599.26
盈余公积	3,021,731.68	-222,998.28	2,798,733.40
未分配利润	27,195,585.14	-2,006,984.56	25,188,600.58
所有者权益合计	123,762,401.14	-2,229,982.84	121,532,418.30

2. 2021年9月30日

项 目	调整前金额	调整金额	调整后金额
合同负债	19,952,378.46	2,334,076.86	22,286,455.32
负债合计	168,503,064.18	2,334,076.86	170,837,141.04
盈余公积	2,990,512.52	-222,998.28	2,767,514.24
未分配利润	38,536,966.92	-2,111,078.58	36,425,888.34
所有者权益合计	135,072,563.76	-2,334,076.86	132,738,486.90

3. 2021年12月31日

项 目	调整前金额	调整金额	调整后金额
合同负债	23,133,424.86	2,680,621.55	25,814,046.41
负债合计	151,792,024.15	2,680,621.55	154,472,645.70
盈余公积	4,471,290.86	-268,062.15	4,203,228.71
未分配利润	40,241,617.76	-2,412,559.40	37,829,058.36
所有者权益合计	138,257,992.94	-2,680,621.55	135,577,371.39

(三) 对合并利润表的影响

1. 2020年度

项 目	调整前金额	调整金额	调整后金额
营业收入	416,268,135.07	-2,229,982.84	414,038,152.23



项 目	调整前金额	调整金额	调整后金额
净利润	56,106,337.54	-2,229,982.84	53,876,354.70
归属于母公司所有者的净利润	56,138,965.63	-2,229,982.84	53,908,982.79
综合收益总额	56,107,122.04	-2,229,982.84	53,877,139.20
归属于母公司所有者的综合收益总额	56,139,710.90	-2,229,982.84	53,909,728.06

2. 2021年1-9月

项 目	调整前金额	调整金额	调整后金额
营业收入	405,561,317.01	-2,307,111.10	403,254,205.91
营业成本	321,173,992.32	-521,438.25	320,652,554.07
销售费用	26,233,940.19	-1,681,578.83	24,552,361.36
净利润	2,089,334.77	-104,094.02	1,985,240.75
归属于母公司所有者的净利润	2,143,102.87	-104,094.02	2,039,008.85
综合收益总额	2,084,818.85	-104,094.02	1,980,724.83
归属于母公司所有者的综合收益总额	2,138,812.75	-104,094.02	2,034,718.73

3. 2021年度

项 目	调整前金额	调整金额	调整后金额
营业收入	555,249,589.02	-4,132,889.64	551,116,699.38
营业成本	440,500,025.98	-740,712.34	439,759,313.64
销售费用	36,351,822.97	-2,941,538.59	33,410,284.38
净利润	3,595,478.38	-450,638.71	3,144,839.67
归属于母公司所有者的净利润	3,628,230.55	-450,638.71	3,177,591.84
综合收益总额	3,509,818.35	-450,638.71	3,059,179.64
归属于母公司所有者的综合收益总额	3,546,853.53	-450,638.71	3,096,214.82

4. 2022年度

项 目	调整前金额	调整金额	调整后金额
营业收入	552,908,213.66	-4,355,814.61	548,552,399.05
营业成本	404,462,360.54	-852,352.62	403,610,007.92
销售费用	39,677,178.60	-6,184,083.54	33,493,095.06



项 目	调整前金额	调整金额	调整后金额
净利润	36,404,759.08	2,680,621.55	39,085,380.63
归属于母公司所有者的净利润	36,482,297.14	2,680,621.55	39,162,918.69
综合收益总额	36,442,862.76	2,680,621.55	39,123,484.31
归属于母公司所有者的综合收益总额	36,518,495.63	2,680,621.55	39,199,117.18

(四) 对母公司利润表的影响

1. 2020 年度

项 目	调整前金额	调整金额	调整后金额
营业收入	416,664,061.38	-2,229,982.84	414,434,078.54
净利润	59,292,021.32	-2,229,982.84	57,062,038.48
综合收益总额	59,292,021.32	-2,229,982.84	57,062,038.48

2. 2021 年 1-9 月

项 目	调整前金额	调整金额	调整后金额
营业收入	419,119,177.04	-2,307,111.10	416,812,065.94
营业成本	331,729,076.47	-521,438.25	331,207,638.22
销售费用	21,589,508.26	-1,681,578.83	19,907,929.43
净利润	11,622,354.26	-104,094.02	11,518,260.24
综合收益总额	11,622,354.26	-104,094.02	11,518,260.24

3. 2021 年度

项 目	调整前金额	调整金额	调整后金额
营业收入	572,849,146.08	-4,132,889.64	568,716,256.44
营业成本	456,009,498.19	-740,712.34	455,268,785.85
销售费用	30,012,394.34	-2,941,538.59	27,070,855.75
净利润	14,807,783.44	-450,638.71	14,357,144.73
综合收益总额	14,807,783.44	-450,638.71	14,357,144.73

4. 2022 年度

项 目	调整前金额	调整金额	调整后金额
营业收入	525,565,794.88	1,005,130.52	526,570,925.40
营业成本	395,037,841.96	-202,959.16	394,834,882.80



项 目	调整前金额	调整金额	调整后金额
销售费用	22,552,891.06	-1,472,531.87	21,080,359.19
净利润	35,252,934.08	2,680,621.55	37,933,555.63
综合收益总额	35,252,934.08	2,680,621.55	37,933,555.63





营业执照

(副本)

统一社会信用代码
91330000793421218 (1/2)



名称 天健会计师事务所(特殊普通合伙)

类型 特殊普通合伙企业

执行事务合伙人 王国高

出资额 壹亿贰仟贰佰叁拾伍万元整

成立日期 2011年07月18日

主要经营场所 浙江省杭州市西湖区灵隐街道西溪路128号

经营范围 许可项目：注册会计师业务(依法须经批准的项目，经相关部门批准后方可开展经营活动，具体经营项目以审批结果为准)。一般项目：税务咨询；企业管理咨询；税务服务；会议及展览服务；商务秘书服务；技术服务、技术开发、技术咨询、技术交流、技术转让、技术推广；数据处理服务；软件销售；软件开发；网络与信息安全软件开发；软件外包服务；信息系统集成服务；信息技术咨询服务；信息系统运行维护服务；安全咨询服务；公共安全管理咨询服务；互联网安全服务；业务培训(不含教育培训、职业技能培训等许可类培训)(除依法须经批准的项目外，凭营业执照依法自主开展经营活动)。



登记机关

2024年03月13日

国家市场监督管理总局监制

国家企业信用信息公示系统网址: <http://www.gsxt.gov.cn>



仅为杭州觅睿科技股份有限公司重要前期差错更正情况的鉴证报告之目的而提供文件的复印件，仅用于说明天健会计师事务所(特殊普通合伙)合法经营未经本所书面同意，此文件不得用作任何其他用途，亦不得向第三方复制或披露。

证书序号: 0019803

说明

1. 《会计师事务所执业证书》是证明持有人经财政部门依法审批, 准予执行注册会计师法定业务的凭证。
2. 《会计师事务所执业证书》记载事项发生变动的, 应当向财政部门申请换发。
3. 《会计师事务所执业证书》不得伪造、涂改、出租、出借、转让。
4. 会计师事务所终止或执业许可注销的, 应当向财政部门交回《会计师事务所执业证书》。



发证机关:

2024

中华人民共和国财政部制



会计师事务所 执业证书

名称: 天健会计师事务所(特殊普通合伙)

首席合伙人: 王国海

主任会计师:

经营场所: 浙江省杭州市西湖区灵隐街道西溪路128号

组织形式: 特殊普通合伙

执业证书编号: 33000001

批准执业文号: 浙财会〔2011〕25号

批准执业日期: 1998年11月21日设立

仅为杭州蓝睿科技股份有限公司重要前期差错更正情况的鉴证报告之目的而提供文件的复印件, 仅用于说明天健会计师事务所(特殊普通合伙)具有执业资质未经本所书面同意, 此文件不得用作任何其他用途, 亦不得向第三方转送或披露。



从事证券服务业务会计师事务所备案名单(截止2020年11月10日)

http://www.csrc.gov.cn/pub/newsite/kjbs/yypggb/2020/11/20201102_385509.html

从事证券服务业务会计师事务所备案名单

序号	会计师事务所名称	统一社会信用代码	执业证书编号	备案公告日期
1	安永华明会计师事务所(特殊普通合伙)	91110000051421390A	11000243	2020/11/02
2	北京国富会计师事务所(特殊普通合伙)	91110108MA007YBQ0G	11010274	2020/11/02
3	北京兴华会计师事务所(特殊普通合伙)	911101020855463270	11000010	2020/11/02
4	毕马威华振会计师事务所(特殊普通合伙)	91110000599649382G	11000241	2020/11/02
5	大华会计师事务所(特殊普通合伙)	91110108590676050Q	11010148	2020/11/02
6	大信会计师事务所(特殊普通合伙)	91110108590611484C	11010141	2020/11/02
7	德勤华永会计师事务所(特殊普通合伙)	9131000005587870XB	31000012	2020/11/02
8	公证天业会计师事务所(特殊普通合伙)	91320200078269333C	32020028	2020/11/02
9	广东正中珠江会计师事务所(特殊普通合伙)	914401010827260072	44010079	2020/11/02
10	广东中联信会计师事务所(特殊普通合伙)	91440101MA9UN3YT81	44010157	2020/11/02
11	和信会计师事务所(特殊普通合伙)	913701000611889323	37010001	2020/11/02
12	华兴会计师事务所(特殊普通合伙)	91350100084343026U	35010001	2020/11/02
13	利安达会计师事务所(特殊普通合伙)	911101050805090096	11000154	2020/11/02
14	立信会计师事务所(特殊普通合伙)	91310101568093764U	31000006	2020/11/02
15	立信中联会计师事务所(特殊普通合伙)	911201160796417077	12010023	2020/11/02
16	鹏盛会计师事务所(特殊普通合伙)	91440300770329160G	47470029	2020/11/02
17	普华永道中天会计师事务所(特殊普通合伙)	913100000609134343	31000007	2020/11/02
18	容诚会计师事务所(特殊普通合伙)	911101020854927874	11010032	2020/11/02
19	瑞华会计师事务所(特殊普通合伙)	9111010856949923XD	11010130	2020/11/02
20	上会会计师事务所(特殊普通合伙)	91310106086242261L	31000008	2020/11/02
21	深圳堂堂会计师事务所(普通合伙)	91440300770332722R	47470034	2020/11/02
22	四川华信(集团)会计师事务所(特殊普通合 伙)	91510500083391472Y	51010003	2020/11/02
23	苏亚金诚会计师事务所(特殊普通合伙)	91320000085046285W	32000026	2020/11/02
24	唐山市新正会计师事务所(普通合伙)	911302035795687109	13020011	2020/11/02
25	天衡会计师事务所(特殊普通合伙)	913200000831585821	32000010	2020/11/02
26	天健会计师事务所(特殊普通合伙)	913300005793421213	33000001	2020/11/02
27	天圆全会计师事务所(特殊普通合伙)	911101080896649376	11000374	2020/11/02
28	天职国际会计师事务所(特殊普通合伙)	911101085923425568	11010150	2020/11/02
29	希格玛会计师事务所(特殊普通合伙)	9161013007340169X2	61010047	2020/11/02

http://www.csrc.gov.cn/pub/newsite/kjbs/yypggb/2020/11/20201102_385509.html

仅为杭州冕睿科技股份有限公司重要前期差错更正情况的鉴证报告之目的而提供文件的复印件，仅用于说明天健会计师事务所(特殊普通合伙)从事证券服务业务的备案工作已完备未经本所书面同意，此文件不得用作任何其他用途，亦不得向第三方传送或披露。



姓名: 王联强
 Full name: 王
 Sex: 男
 出生日期: 1985-11-07
 Date of birth: 1985-11-07
 工作单位: 杭州瓜寮科技股份有限公
 Working unit: 杭州瓜寮科技股份有限公
 身份证号: 330482198511070318
 Identity card no.: 330482198511070318

仅为杭州瓜寮科技股份有限公
 更正情况的鉴证报告之目的而
 件, 仅用于说明耿磊是中国注册
 人书面同意, 此文件不得用作任
 不得向第三方传递或披露。



年度检验登记
 Annual Renewal Registration

本证书有效期为一年, 请于一
 This certificate is valid for another year after
 this renewal.



注册号: 330000010048

年 月 日

注册会计师协会
 Association of Certified Public Accountants
 2007 年 01 月 02 日
 Date of Issuance: 2007 年 01 月 02 日

2034



仅为杭州觅睿科技股份有限公司重要期间控制更正情况的鉴证报告之目的而提供，不得复印件，仅用于说明陈果锋是中国注册会计师，未经本人书面同意，此文不得转载或披露。



姓 名 陈国锋
Full name
性 别 男
Sex
出生日期 1996-10-12
Date of birth
工作单位 天健会计师事务所(特殊普通合伙)
Working office
身份证号码 331082199610128873
Member card No.

执业编号 330000011411
No. of Certificate
执业会计师事务所 浙江永拓会计师事务所
Authorized Institute of CPA
发 证 日 期 2021 年 04 月 06 日
Date of issuance

年度检验登记
Annual Renewal Registration

本证书经检验合格，继续有效一年。
This certificate is valid for another year after this renewal.



注册号 330000011411

年 月 日

关于杭州觅睿科技股份有限公司
前期财务报表补充披露信息的鉴证报告

目 录

一、关于前期财务报表补充披露信息的鉴证报告.....第 1—2 页

二、关于前期财务报表补充披露信息的说明..... 第 3—13 页

三、附件.....第 14—18 页



关于杭州觅睿科技股份有限公司 前期财务报表补充披露信息的鉴证报告

天健审〔2024〕10925号

杭州觅睿科技股份有限公司全体股东:

我们审核了后附的杭州觅睿科技股份有限公司(以下简称觅睿科技公司)管理层编制的《关于前期财务报表补充披露信息的说明》。

一、对报告使用者和使用目的的限定

本鉴证报告仅供觅睿科技公司向不特定合格投资者公开发行股票并在北京证券交易所上市时使用,不得用作任何其他目的。我们同意本鉴证报告作为觅睿科技公司向不特定合格投资者公开发行股票并在北京证券交易所上市的必备文件,随同其他申报材料一起上报。

二、管理层的责任

觅睿科技公司管理层的责任是提供真实、合法、完整的相关资料,按照《公开发行证券的公司信息披露编报规则第15号——财务报告的一般规定(2023年修订)》(证监会公告〔2023〕64号)等相关规定编制《关于前期财务报表补充披露信息的说明》,并保证其内容真实、准确、完整,不存在虚假记载、误导性陈述或重大遗漏。

三、注册会计师的责任

我们的责任是在实施鉴证工作的基础上对觅睿科技公司管理层编制的上述说明独立地提出鉴证结论。




四、工作概述


我们按照中国注册会计师执业准则的规定执行了鉴证业务。中国注册会计师执业准则要求我们计划和实施鉴证工作，以对鉴证对象信息是否不存在重大错报获取合理保证。在鉴证过程中，我们实施了包括核查披露信息等我们认为必要的程序。我们相信，我们的鉴证工作为发表意见提供了合理的基础。

五、鉴证结论

我们认为，觅睿科技公司管理层编制的《关于前期财务报表补充披露信息的说明》符合《公开发行证券的公司信息披露编报规则第 15 号——财务报告的一般规定（2023 年修订）》（证监会公告〔2023〕64 号）等相关规定。



中国注册会计师：朱大为 

中国注册会计师：陈琳锋 

二〇二四年十二月二十七日



杭州觅睿科技股份有限公司

关于前期财务报表补充披露信息的说明

金额单位：人民币元

杭州觅睿科技股份有限公司（以下简称公司或本公司）根据《公开发行证券的公司信息披露编报规则第15号——财务报告的一般规定（2023年修订）》（证监会公告〔2023〕64号）等相关规定，对2021年度和2022年度财务报表披露信息进行补充披露，具体情况如下。

一、重要会计政策及会计估计之补充披露信息

（一）补充披露重要性标准确定方法和选择依据

公司编制和披露财务报表遵循重要性原则，财务报表附注中披露事项涉及重要性标准判断的事项及其重要性标准确定方法和选择依据如下：

涉及重要性标准判断的披露事项	重要性标准确定方法和选择依据
重要的单项计提坏账准备的应收账款	单项金额超过资产总额0.3%
重要的账龄超过1年的预付款项	单项金额超过资产总额0.3%
重要的在建工程项目	单项工程投资总额超过资产总额0.3%
重要的账龄超过1年的应付账款	单项金额超过资产总额0.3%
重要的账龄超过1年的其他应付款	单项金额超过资产总额0.3%
重要的账龄超过1年的合同负债	单项金额超过资产总额0.3%
重要的投资活动现金流量	单项金额超过资产总额5%
重要的境外经营实体	收入总额超过集团总收入的1%
重要的承诺事项	单项承诺事项影响金额超过资产总额0.5%
重要的或有事项	单项或有事项影响金额超过资产总额0.5%
重要的资产负债表日后事项	资产负债表日后对外投资、利润分配、企业合并或处置子公司以及损失可能超过资产总额0.5%的诉讼、仲裁等事项

注：2023年度财务报表重要性标准确定方法和选择依据同上表



(二) 补充披露控制的判断标准

拥有对被投资方的权力，通过参与被投资方的相关活动而享有可变回报，并且有能力运用对被投资方的权力影响其可变回报金额的，认定为控制。

(三) 补充披露应收款项和合同资产预期信用损失的确认标准和计提方法相关信息

1. 补充披露基于账龄确认应收款项风险特征组合的应收款项的账龄计算方法

应收账款和其他应收款的账龄自初始确认日起算。

2. 补充披露认定为单项计提的判断标准

对信用风险与组合信用风险显著不同的应收款项和合同资产，公司按单项计提预期信用损失。

(四) 补充披露在建工程结转为固定资产的标准和时点

类别	在建工程结转为固定资产的标准和时点
通用设备	安装调试后达到设计要求或合同规定的标准
专用设备	安装调试后达到设计要求或合同规定的标准

(五) 补充披露无形资产使用寿命的确定依据、估计情况以及摊销方法，研发支出的归集范围

1. 无形资产使用寿命的确定依据、估计情况以及摊销方法

项目	使用寿命及其确定依据	摊销方法
软件	3-10；预计可使用时间	直线法
商标	8-10；预期经济利益年限	直线法
专利技术	8-10；预期经济利益年限	直线法

(六) 补充披露收入具体方法相关信息

公司收入确认的具体方法：公司主营销售智能网络摄像机及物联网视频产品，并提供相关增值服务。

1. 智能网络摄像机及物联网视频产品属于在某一时点履行的履约义务。

公司按销售模式划分为线上销售和线下销售两种模式，其中：

(1) 线上销售收入确认需满足以下条件：客户通过线上销售平台下单，销售平台负责将货物配送给客户或者公司委托物流公司配送交货给客户，公司根据合同约定将产品交付给客户，取得平台结算证明文件或客户签收产品时确认收入。

(2) 线下销售收入确认需满足以下条件：对于线下境内销售，公司已根据合同约定将产品交付给客户且客户已接受该商品，已经收回货款或取得了收款凭证且相关的经济利益很可



能流入，商品所有权上的主要风险和报酬已转移，商品的法定所有权已转移；对于线下境外销售，公司已根据合同约定将产品报关，取得提单，已经收回货款或取得了收款凭证且相关的经济利益很可能流入，商品所有权上的主要风险和报酬已转移，商品的法定所有权已转移，公司在货物报关离港并取得报关单据后确认收入。

2. 增值服务属于在某一时段内履行的履约义务。

增值服务收入确认需满足以下条件：根据合同约定，在提供服务的期限内按照直线法确认收入或按照订单约定的套餐及服务的使用情况确认收入。

(七) 补充披露递延所得税资产和递延所得税负债净额抵消列示的依据

同时满足下列条件时，公司将递延所得税资产及递延所得税负债以抵销后的净额列示：

(1) 拥有以净额结算当期所得税资产及当期所得税负债的法定权利；(2) 递延所得税资产和递延所得税负债是与同一税收征管部门对同一纳税主体征收的所得税相关或者对不同的纳税主体相关，但在未来每一具有重要性的递延所得税资产和递延所得税负债转回的期间内，涉及的纳税主体意图以净额结算当期所得税资产及当期所得税负债或是同时取得资产、清偿债务。

二、合并财务报表项目注释之补充披露信息

(一) 合并资产负债表项目注释

1. 应收账款

报告期无重要的单项计提坏账准备的应收账款。

2. 其他应收款

(1) 报告期无重要的单项计提坏账准备的其他应收款。

(2) 补充披露各阶段坏账准备计提比例

1) 2022年12月31日

项 目	第一阶段	第二阶段	第三阶段	合 计
	未来 12 个月 预期信用损失	整个存续期预期 信用损失（未发 生信用减值）	整个存续期预期 信用损失（已发 生信用减值）	
期初数	38,760.88	18,194.67		56,955.55
期初数在本期	——	——	——	
—转入第二阶段	-12,783.05	12,783.05		



项 目	第一阶段	第二阶段	第三阶段	合 计
	未来 12 个月 预期信用损失	整个存续期预期 信用损失（未发 生信用减值）	整个存续期预期 信用损失（已发 生信用减值）	
—转入第三阶段		-1,382.07	1,382.07	
本期计提	6,155.73	-4,029.55	2,764.14	4,890.32
其他变动[注]	33.76			33.76
期末数	32,167.32	25,566.10	4,146.21	61,879.63
期末坏账准备计 提比例（%）	5.00	10.00	30.00	6.78

[注]其他变动系外币报表折算所致

2) 2021 年 12 月 31 日

项 目	第一阶段	第二阶段	第三阶段	合 计
	未来 12 个月 预期信用损失	整个存续期预期 信用损失（未发 生信用减值）	整个存续期预期 信用损失（已发 生信用减值）	
期初数	38,231.91			38,231.91
期初数在本期	—	—	—	
—转入第二阶段	-9,097.34	9,097.34		
本期计提	9,650.11	9,097.33		18,747.44
其他[注]	-23.80			-23.80
期末数	38,760.88	18,194.67		56,955.55
期末坏账准备计 提比例（%）	5.00	10.00		5.95

[注]其他变动系外币报表折算所致

(二) 合并利润表项目注释

1. 营业收入/营业成本

(1) 明细情况

项 目	2022 年度		2021 年度	
	收入	成本	收入	成本
主营业务收入	548,552,399.05	403,610,007.92	551,116,699.38	439,759,313.64
合 计	548,552,399.05	403,610,007.92	551,116,699.38	439,759,313.64
其中：与客户之	548,552,399.05	403,610,007.92	551,116,699.38	439,759,313.64



项 目	2022 年度		2021 年度	
	收入	成本	收入	成本
间的合同产生的收入				

(2) 收入分解信息

1) 与客户之间的合同产生的收入按商品或服务类型分解

项 目	2022 年度		2021 年度	
	收入	成本	收入	成本
智能网络摄像机及物联网视频产品	531,083,467.07	390,767,834.67	542,125,455.12	432,899,807.72
增值服务	9,059,778.90	6,865,427.35	6,959,798.31	6,139,808.59
其他	8,409,153.08	5,976,745.90	2,031,445.95	719,697.33
小 计	548,552,399.05	403,610,007.92	551,116,699.38	439,759,313.64

2) 与客户之间的合同产生的收入按经营地区分解

项 目	2022 年度		2021 年度	
	收入	成本	收入	成本
境内	193,253,429.14	144,003,404.20	137,981,176.21	102,029,546.98
境外	355,298,969.91	259,606,603.72	413,135,523.17	337,729,766.66
小 计	548,552,399.05	403,610,007.92	551,116,699.38	439,759,313.64

3) 与客户之间的合同产生的收入按商品或服务转让时间分解

项 目	2022 年度	2021 年度
在某一时点确认收入	539,492,620.15	544,156,901.07
在某一时段内确认收入	9,059,778.90	6,959,798.31
小 计	548,552,399.05	551,116,699.38

(3) 报告期确认的包括在合同负债期初账面价值中的收入

项 目	2022 年度	2021 年度
营业收入	25,436,043.11	13,642,697.03
小 计	25,436,043.11	13,642,697.03

2. 销售费用

项 目	2022 年度	2021 年度
工资福利及社保	15,522,111.69	14,691,395.63



项 目	2022 年度	2021 年度
市场推广费	8,048,662.80	12,545,514.73
销售平台费	5,074,219.55	3,075,988.53
办公费	1,216,375.81	1,670,329.99
差旅费	371,490.83	193,652.79
其他	3,260,234.38	1,233,402.71
合 计	33,493,095.06	33,410,284.38

(三) 合并现金流量表项目注释

1. 补充披露筹资活动相关负债变动情况

(1) 2022 年度

项 目	期初数	本期增加		本期减少		期末数
		现金变动	非现金变动	现金变动	非现金变动	
短期借款	55,082,805.56	25,000,000.00	1,570,828.24	81,653,633.80		
租赁负债（含 一年内到期的 租赁负债）	3,921,816.14		5,282,048.63	5,268,392.14	135,924.33	3,799,548.30
小 计	59,004,621.70	25,000,000.00	6,852,876.87	86,922,025.94	135,924.33	3,799,548.30

(2) 2021 年度

项 目	期初数	本期增加		本期减少		期末数
		现金变动	非现金变动	现金变动	非现金变动	
短期借款		71,000,000.00	1,293,291.58	17,210,486.02		55,082,805.56
租赁负债（含 一年内到期的 租赁负债）	6,188,457.91		2,617,253.20	4,720,242.29	163,652.68	3,921,816.14
小 计	6,188,457.91	71,000,000.00	3,910,544.78	21,930,728.31	163,652.68	59,004,621.70

三、研发支出之补充披露信息

(一) 研发支出

项 目	2022 年度	2021 年度
工资福利及社保	43,334,608.48	35,132,299.59
直接投入	7,669,901.46	14,216,045.62



服务费及设计费	1,743,788.52	1,980,735.99
折旧与摊销	1,638,267.90	1,466,966.11
其他	332,615.81	648,231.93
合计	54,719,182.17	53,444,279.24
其中：费用化研发支出	54,719,182.17	53,444,279.24

四、在其他主体中的权益之补充披露信息

(一) 补充披露子公司注册资本信息

子公司名称	注册资本	主要经营地及注册地	业务性质	持股比例 (%)		取得方式
				直接	间接	
杭州睿叮科技有限公司 (以下简称睿叮科技公司)	1,050.00 万元	杭州	生产及贸易	100.00		设立
Arenti Europe B.V. (以下简称睿叮欧洲公司)	1.00 欧元	荷兰阿姆斯特丹市	贸易		95.00	设立
杭州觅睿贸易有限公司	10.00 万元	杭州	贸易	100.00		设立

五、母公司财务报表主要项目注释之补充披露信息

(一) 母公司资产负债表项目注释

1. 应收账款

(1) 补充披露重要的单项计提坏账准备的应收账款

1) 2022 年 12 月 31 日

单位名称	期初数		期末数			
	账面余额	坏账准备	账面余额	坏账准备	计提比例 (%)	计提依据
睿叮科技公司	17,034,875.91		35,612,799.35			系应收子公司款项, 预计可以收回, 不计提坏账
睿叮欧洲公司	1,809,665.31		127,852.34			系应收子公司款项, 预计可以收回, 不计提坏账
小计	18,844,541.22		35,740,651.69			

2) 2021 年 12 月 31 日



单位名称	期初数		期末数			
	账面余额	坏账准备	账面余额	坏账准备	计提比例 (%)	计提依据
睿叮科技公司			17,034,875.91			系应收子公司款项, 预计可以收回, 不计提坏账
睿叮欧洲公司	554,278.60		1,809,665.31			系应收子公司款项, 预计可以收回, 不计提坏账
小 计	554,278.60		18,844,541.22			

2. 其他应收款

(1) 报告期无重要的单项计提坏账准备的其他应收款。

(2) 补充披露各阶段坏账准备计提比例

1) 2022 年 12 月 31 日

项 目	第一阶段	第二阶段	第三阶段	合 计
	未来 12 个月 预期信用损失	整个存续期预期 信用损失 (未发 生信用减值)	整个存续期预期 信用损失 (已发 生信用减值)	
期初数	34,090.13	17,920.32		52,010.45
期初数在本期	—	—	—	
—转入第二阶段	-9,283.05	9,283.05		
—转入第三阶段		-1,100.00	1,100.00	
本期计提	719.35	-7,537.27	2,200.00	-4,617.92
期末数	25,526.43	18,566.10	3,300.00	47,392.53
期末坏账准备计 提比例 (%)	5.00	10.00	30.00	6.70

2) 2021 年 12 月 31 日

项 目	第一阶段	第二阶段	第三阶段	合 计
	未来 12 个月 预期信用损失	整个存续期预期 信用损失 (未发 生信用减值)	整个存续期预期 信用损失 (已发 生信用减值)	
期初数	37,177.78			37,177.78
期初数在本期	—	—	—	
—转入第二阶段	-8,960.16	8,960.16		
本期计提	5,872.51	8,960.16		14,832.67
期末数	34,090.13	17,920.32		52,010.45



期末坏账准备计提比例 (%)	1.27	10.00		1.82
----------------	------	-------	--	------

(二) 母公司利润表项目注释

1. 营业收入/营业成本

(1) 明细情况

项 目	2022 年度		2021 年度	
	收入	成本	收入	成本
主营业务收入	526,570,925.40	394,834,882.80	568,716,256.44	455,268,785.85
合 计	526,570,925.40	394,834,882.80	568,716,256.44	455,268,785.85
其中：与客户之间的合同产生的收入	526,570,925.40	394,834,882.80	568,716,256.44	455,268,785.85

(2) 收入分解信息

1) 与客户之间的合同产生的收入按商品或服务类型分解

项 目	2022 年度		2021 年度	
	收入	成本	收入	成本
智能网络摄像机及物联网视频产品	510,095,479.82	381,552,748.04	558,294,350.81	447,016,482.00
增值服务	8,446,569.47	5,253,229.38	6,854,595.93	6,157,192.52
其他	8,028,876.11	8,028,905.38	3,567,309.70	2,095,111.33
小 计	526,570,925.40	394,834,882.80	568,716,256.44	455,268,785.85

2) 与客户之间的合同产生的收入按经营地区分解

项 目	2022 年度		2021 年度	
	收入	成本	收入	成本
境内	212,001,516.42	162,953,211.37	154,564,042.21	115,904,182.82
境外	314,569,408.98	231,881,671.43	414,152,214.23	339,364,603.03
小 计	526,570,925.40	394,834,882.80	568,716,256.44	455,268,785.85

3) 与客户之间的合同产生的收入按商品或服务转让时间分解

项 目	2022 年度	2021 年度
在某一时点确认收入	518,124,355.93	561,861,660.51
在某一时段内确认收入	8,446,569.47	6,854,595.93
小 计	526,570,925.40	568,716,256.44

(3) 报告期确认的包括在合同负债期初账面价值中的收入



项 目	2022 年度	2021 年度
营业收入	24,740,811.01	13,635,105.14
小 计	24,740,811.01	13,635,105.14

六、其他补充资料之净资产收益率及每股收益

2022 年度、2021 年度，公司按《公开发行证券的公司信息披露解释性公告第 1 号——非经常性损益（2023 年修订）》规定计算的扣除非经常性损益后的净资产收益率和每股收益情况如下。

（一）净资产收益率及其计算过程

项 目	序号	2022 年度	2021 年度
归属于公司普通股股东的净利润	A	39,146,638.14	3,006,353.44
非经常性损益	B	4,840,560.08	1,037,119.45
扣除非经常性损益后的归属于公司普通股股东的净利润	C=A-B	34,306,078.06	1,969,233.99
归属于公司普通股股东的期初净资产	D	120,930,454.15	118,005,477.73
发行新股或债转股等新增的、归属于公司普通股股东的净资产	E		
新增净资产次月起至报告期期末的累计月数	F		
回购或现金分红等减少的、归属于公司普通股股东的净资产	G		
减少净资产次月起至报告期期末的累计月数	H		
其他	外币报表折算	I1	-81,377.02
	增减净资产次月起至报告期期末的累计月数	J1	6
报告月份数	K	12	12
加权平均净资产	$L = \frac{D+A}{2} + \frac{E \times F}{K} - G \times \frac{H}{K} \pm \frac{I \times J}{K}$	140,521,872.47	119,467,965.94
加权平均净资产收益率	M=A/L	27.86%	2.52%
扣除非经常损益加权平均净资产收益率	N=C/L	24.41%	1.65%

（二）基本每股收益和稀释每股收益的计算过程

1. 基本每股收益的计算过程

项 目	序号	2022 年度	2021 年度
归属于公司普通股股东的净利润	A	39,146,638.14	3,006,353.44



非经常性损益	B	4,840,560.08	1,037,119.45
扣除非经常性损益后的归属于公司普通股股东的净利润	C=A-B	34,306,078.06	1,969,233.99
期初股份总数	D	40,816,327	40,816,327
因公积金转增股本或股票股利分配等增加股份数	E		
发行新股或债转股等增加股份数	F		
增加股份次月起至报告期期末的累计月数	G		
因回购等减少股份数	H		
减少股份次月起至报告期期末的累计月数	I		
报告期缩股数	J		
报告期月份数	K	12	12
发行在外的普通股加权平均数	$L=D+E+F \times G/K - H \times I/K - J$	40,816,327	40,816,327
基本每股收益	M=A/L	0.96	0.07
扣除非经常损益基本每股收益	N=C/L	0.84	0.05

(2) 稀释每股收益的计算过程

稀释每股收益的计算过程与基本每股收益的计算过程相同。







营业执照

(副本)

统一社会信用代码
913300005793421213 (3/3)

名称 天健会计师事务所(特殊普通合伙)
类型 特殊普通合伙企业
执行事务合伙人 钟建刚

出资额 壹亿玖仟零肆拾伍万元整
成立日期 2011年07月18日
主要经营场所 浙江省杭州市西湖区灵隐街道西溪路128号

登记机关
2024年12月19日



经营范围 许可项目：注册会计师业务(依法须经批准的项目，经相关部门批准后方可开展经营活动，具体经营项目以审批结果为准)。一般项目：企业管理咨询；税务服务；会议及展览服务；商务秘书服务；技术服务、技术开发、技术咨询、技术交流、技术转让、技术推广；数据处理服务；软件销售；软件开发；网络与信息安全软件开发；软件外包服务；信息系统集成服务；信息技术咨询服务；信息系统运行维护服务；安全咨询服务；公共安全管理咨询服务；互联网安全服务；业务培训(不含教育培训、职业技能培训等需取得许可的培训)；其他市场主体依法自主开展经营活动。

国家企业信用信息公示系统网址: <http://www.gsxt.gov.cn> 国家市场监督管理总局监制

仅为杭州觅睿科技股份有限公司向特定合格投资者公开发行股票并在北京证券交易所上市之目的而提供文件的复印件，仅供说明或验证会计师事务所(特殊普通合伙)合法经营未经本所书面同意，此文件不得用作任何其他用途，亦不得向第三方传送或披露。



 <h2 style="text-align: center;">会计师事务所 执业证书</h2>		证书序号: 0019886
<p>名称: 天健会计师事务所(特殊普通合伙)</p> <p>首席合伙人: 钟建国</p> <p>主任会计师:</p> <p>经营场所: 浙江省杭州市西湖区灵隐街道西溪路128号</p> <p>组织形式: 特殊普通合伙</p> <p>执业证书编号: 330000001</p> <p>批准执业文号: 浙财会(2011)25号</p> <p>批准执业日期: 1998年11月21日设立, 2011年6月22日改制</p>	<p>说明</p> <ol style="list-style-type: none"> 1. 《会计师事务所执业证书》是证明持有人经财政部门依法审批, 准予执行注册会计师法定业务的凭证。 2. 《会计师事务所执业证书》记载事项发生变动的, 应当向财政部门申请换发。 3. 《会计师事务所执业证书》不得伪造、涂改、出租、出借、转让。 4. 会计师事务所终止或执业许可注销的, 应当向财政部门交回《会计师事务所执业证书》。 	<p>发证机关:</p> <p style="text-align: center;">  2024年 06月 20日 </p> <p>中华人民共和国财政部</p>

仅为杭州觅睿科技股份有限公司向不特定合格投资者公开发行股票并在北京证券交易所上市之目的而提供文件的复印件, 仅用于说明, 请投资者务必谨慎。会计师事务所(特殊普通合伙)具有执业资质未经本所书面同意, 此文件不得用作任何其他用途, 亦不得向第三方传递或披露。



从事证券服务业务会计师事务所名单及基本信息(截止2020年10月10日)

从事证券服务业务会计师事务所名单及基本信息(截止2020年10月10日)

从事证券服务业务会计师事务所名单及基本信息(截止2020年10月10日)

从事证券服务业务会计师事务所名单				
序号	会计师事务所名称	统一社会信用代码	执业证书编号	备案公告日期
1	安永华明会计师事务所(特殊普通合伙)	91110000051421390A	11000243	2020/11/02
2	北京国富会计师事务所(特殊普通合伙)	91110108MA007YBQ0G	11010274	2020/11/02
3	北京兴华会计师事务所(特殊普通合伙)	911101020855463270	11000010	2020/11/02
4	毕马威华振会计师事务所(特殊普通合伙)	91110000599649382G	11000241	2020/11/02
5	大华会计师事务所(特殊普通合伙)	91110108590676050Q	11010148	2020/11/02
6	大信会计师事务所(特殊普通合伙)	91110108590611484C	11010141	2020/11/02
7	德勤华永会计师事务所(特殊普通合伙)	9131000005587870XB	31000012	2020/11/02
8	公证天业会计师事务所(特殊普通合伙)	91320200078269333C	32020028	2020/11/02
9	广东正中珠江会计师事务所(特殊普通合伙)	914401010827260072	44010079	2020/11/02
10	广东中职信会计师事务所(特殊普通合伙)	91440101MA9UN3YT81	44010157	2020/11/02
11	和信会计师事务所(特殊普通合伙)	913701000611889323	37010001	2020/11/02
12	华兴会计师事务所(特殊普通合伙)	91350100084343026U	35010001	2020/11/02
13	利安达会计师事务所(特殊普通合伙)	911101050805090096	11000154	2020/11/02
14	立信会计师事务所(特殊普通合伙)	91310101568093764U	31000006	2020/11/02
15	立信中联会计师事务所(特殊普通合伙)	911201160796417077	12010023	2020/11/02
16	鹏盛会计师事务所(特殊普通合伙)	91440300770329160G	47470029	2020/11/02
17	普华永道中天会计师事务所(特殊普通合伙)	913100000609134343	31000007	2020/11/02
18	容诚会计师事务所(特殊普通合伙)	911101020854927874	11010032	2020/11/02
19	瑞华会计师事务所(特殊普通合伙)	9111010856949923XD	11010130	2020/11/02
20	上会会计师事务所(特殊普通合伙)	91310106086242261L	31000008	2020/11/02
21	深圳堂堂会计师事务所(普通合伙)	91440300770332722R	47470034	2020/11/02
22	四川华信(集团)会计师事务所(特殊普通合伙)	91510500083391472Y	51010003	2020/11/02
23	苏亚金诚会计师事务所(特殊普通合伙)	91320000085046285W	32000026	2020/11/02
24	唐山市新正会计师事务所(普通合伙)	911302035795687109	13020011	2020/11/02
25	天衡会计师事务所(特殊普通合伙)	913200000831585821	32000010	2020/11/02
26	天健会计师事务所(特殊普通合伙)	913300005793421213	33000001	2020/11/02
27	天圆全会计师事务所(特殊普通合伙)	911101080896649376	11000374	2020/11/02
28	天职国际会计师事务所(特殊普通合伙)	911101085923425568	11010150	2020/11/02
29	希格玛会计师事务所(特殊普通合伙)	9111010360734016972	61010047	2020/11/02

http://www.csrc.gov.cn/pub/new_site/kjbs/sjypggha/202011/20201102_385509.html

仅为杭州冕睿科技股份有限公司向不特定合格投资者公开发行股票并在北京证券交易所上市之目的而提供文件的复印件,仅用于说明天健会计师事务所(特殊普通合伙)从事证券服务业务的备案工作已完备未经本所书面同意,此文件不得用作任何其他用途,亦不得向第三方传送或披露。





70



姓名	朱大为
Full name	
性别	男
Sex	
出生日期	1970-04-24
Date of Birth	
工作单位	天健会计师事务所(特殊普通合伙)
Working unit	
身份证号	300125700424541
Member Card No.	

仅为杭州觅睿科技股份有限公司不特定合格投资者公开发行股票并在北京证券交易所上市之目的而提供文件的复印件，仅用于说明朱大为是中国注册会计师本人书面同意，此文件不得用作任何其他用途，不得向第三人泄露或披露。



年度检验登记	Annual Renewal Registration
本证书检验合格，有效期为一年。	This certificate is valid for another year after this renewal.
证书编号	3301021005970
No. of Certificate	
发证机构	浙江省注册会计师协会
Archival Institution (CPA)	
发证日期	1994 年 10 月 31 日
Date of Issuance	



仅为杭州觅睿科技股份有限公司向不特定合格投资者公开发行股票并在北京证券交易所上市之目的而提供文件的复印件，仅用于说明陈琳峰是中国注册会计师并同意，此文件不得用作任何其他用途，亦不得向第三方传递或披露。



2034



年度检验登记
Annual Renewal Registration

本证书检验合格，继续有效一年。
This certificate is valid for another year after this renewal.

姓名	陈琳峰
Full name	陈琳峰
性别	男
Sex	男
出生日期	1996-10-12
Date of birth	1996-10-12
工作单位	天健会计师事务所(特殊普通合伙)
Working place	天健会计师事务所(特殊普通合伙)
身份证号	331082199610126873
Member card No.	331082199610126873



证书编号: 330000011411
No. of Certificate: 330000011411
批准注册协会: 浙江省注册会计师协会
Authorized Institute: Zhejiang Association of Certified Public Accountants
发证日期: 2021年04月06日
Date of Issuance: 2021年04月06日

杭州觅睿科技股份有限公司

2023 年度审计报告



目 录

一、审计报告.....	第 1—3 页
二、财务报表.....	第 4—11 页
(一) 合并资产负债表.....	第 4 页
(二) 母公司资产负债表.....	第 5 页
(三) 合并利润表.....	第 6 页
(四) 母公司利润表.....	第 7 页
(五) 合并现金流量表.....	第 8 页
(六) 母公司现金流量表.....	第 9 页
(七) 合并所有者权益变动表.....	第 10 页
(八) 母公司所有者权益变动表.....	第 11 页
三、财务报表附注.....	第 12—70 页



审计报告

天健审〔2024〕464号

杭州觅睿科技股份有限公司全体股东:

一、审计意见

我们审计了杭州觅睿科技股份有限公司(以下简称觅睿科技公司)财务报表,包括2023年12月31日的合并及母公司资产负债表,2023年度的合并及母公司利润表、合并及母公司现金流量表、合并及母公司所有者权益变动表,以及相关财务报表附注。

我们认为,后附的财务报表在所有重大方面按照企业会计准则的规定编制,公允反映了觅睿科技公司2023年12月31日的合并及母公司财务状况,以及2023年度的合并及母公司经营成果和现金流量。

二、形成审计意见的基础

我们按照中国注册会计师审计准则的规定执行了审计工作。审计报告的“注册会计师对财务报表审计的责任”部分进一步阐述了我们在这些准则下的责任。按照中国注册会计师职业道德守则,我们独立于觅睿科技公司,并履行了职业道德方面的其他责任。我们相信,我们获取的审计证据是充分、适当的,为发表审计意见提供了基础。

三、其他信息

觅睿科技公司管理层(以下简称管理层)对其他信息负责。其他信息包括年度报告中涵盖的信息,但不包括财务报表和我们的审计报告。



我们对财务报表发表的审计意见不涵盖其他信息，我们也不对其他信息发表任何形式的鉴证结论。

结合我们对财务报表的审计，我们的责任是阅读其他信息，在此过程中，考虑其他信息是否与财务报表或我们在审计过程中了解到的情况存在重大不一致或者似乎存在重大错报。

基于我们已执行的工作，如果我们确定其他信息存在重大错报，我们应当报告该事实。在这方面，我们无任何事项需要报告。

四、管理层和治理层对财务报表的责任

管理层负责按照企业会计准则的规定编制财务报表，使其实现公允反映，并设计、执行和维护必要的内部控制，以使财务报表不存在由于舞弊或错误导致的重大错报。

在编制财务报表时，管理层负责评估觅睿科技公司的持续经营能力，披露与持续经营相关的事项（如适用），并运用持续经营假设，除非计划进行清算、终止运营或别无其他现实的选择。

觅睿科技公司治理层（以下简称治理层）负责监督觅睿科技公司的财务报告过程。

五、注册会计师对财务报表审计的责任

我们的目标是对财务报表整体是否不存在由于舞弊或错误导致的重大错报获取合理保证，并出具包含审计意见的审计报告。合理保证是高水平的保证，但并不能保证按照审计准则执行的审计在某一重大错报存在时总能发现。错报可能由于舞弊或错误导致，如果合理预期错报单独或汇总起来可能影响财务报表使用者依据财务报表作出的经济决策，则通常认为错报是重大的。

在按照审计准则执行审计工作的过程中，我们运用职业判断，并保持职业怀疑。同时，我们也执行以下工作：

（一）识别和评估由于舞弊或错误导致的财务报表重大错报风险，设计和实施审计程序以应对这些风险，并获取充分、适当的审计证据，作为发表审计意见



的基础。由于舞弊可能涉及串通、伪造、故意遗漏、虚假陈述或凌驾于内部控制之上，未能发现由于舞弊导致的重大错报的风险高于未能发现由于错误导致的重大错报的风险。

(二) 了解与审计相关的内部控制，以设计恰当的审计程序，但目的并非对内部控制的有效性发表意见。

(三) 评价管理层选用会计政策的恰当性和作出会计估计及相关披露的合理性。

(四) 对管理层使用持续经营假设的恰当性得出结论。同时，根据获取的审计证据，就可能对导致对觅睿科技公司持续经营能力产生重大疑虑的事项或情况是否存在重大不确定性得出结论。如果我们得出结论认为存在重大不确定性，审计准则要求我们在审计报告中提请报表使用者注意财务报表中的相关披露；如果披露不充分，我们应当发表非无保留意见。我们的结论基于截至审计报告日可获得的信息。然而，未来的事项或情况可能导致觅睿科技公司不能持续经营。

(五) 评价财务报表的总体列报、结构和内容，并评价财务报表是否公允反映相关交易和事项。

(六) 就觅睿科技公司中实体或业务活动的财务信息获取充分、适当的审计证据，以对财务报表发表审计意见。我们负责指导、监督和执行集团审计，并对审计意见承担全部责任。

我们与治理层就计划的审计范围、时间安排和重大审计发现等事项进行沟通，包括沟通我们在审计中识别出的值得关注的内部控制缺陷。



天健会计师事务所(特殊普通合伙)

中国注册会计师：耿振



中国注册会计师：陈琳锋



二〇二四年三月二十六日





合并资产负债表

2023年12月31日

编制单位：上海袁忠印海科技股份有限公司

会合01表

单位：人民币元

项目	注释号	期末数	上年年末数	负债和股东权益	注释号	期末数	上年年末数
流动资产：				流动负债：			
货币资金		116,340,173.39	69,784,173.03	短期借款	14	30,031,191.78	
结算备付金				向中央银行借款			
拆出资金				拆入资金			
交易性金融资产				交易性金融负债			
衍生金融资产				衍生金融负债			
应收票据				应付票据			
应收账款	2	50,806,402.83	46,780,334.35	应付账款	15	69,350,741.24	52,581,052.70
应收款项融资				预收款项			
预付款项	3	3,250,019.00	3,541,082.88	合同负债	16	26,584,619.51	21,379,531.41
应收保费				卖出回购金融资产款			
应收分保账款				吸收存款及同业存放			
应收分保合同准备金				代理买卖证券款			
其他应收款	4	2,844,550.32	850,948.53	代理承销证券款			
买入返售金融资产				应付职工薪酬	17	21,086,291.21	17,210,039.98
存货	5	127,727,800.23	126,632,798.12	应交税费	18	16,837,557.21	6,182,069.85
合同资产				其他应付款	19	489,135.34	240,151.17
持有待售资产				应付手续费及佣金			
一年内到期的非流动资产				应付分保账款			
其他流动资产	6	11,423,745.94	5,212,708.06	持有待售负债			
流动资产合计		315,392,691.71	252,402,346.97	一年内到期的非流动负债	20	3,531,139.23	2,515,184.10
				其他流动负债	21	275,649.01	247,622.13
				流动负债合计		168,186,324.53	100,355,651.34
非流动资产：				非流动负债：			
发放贷款和垫款				保险合同准备金			
债权投资				长期借款			
其他债权投资				应付债券			
长期应收款				其中：优先股			
长期股权投资				永续债			
其他权益工具投资				租赁负债	22	1,256,876.39	1,284,364.20
其他非流动金融资产				长期应付款			
投资性房地产				长期应付职工薪酬			
固定资产	7	2,437,433.54	1,785,765.07	预计负债	23	576,106.69	
在建工程	8	97,933.21	30,810.00	递延收益			
生产性生物资产				递延所得税负债	12	2,247.92	
油气资产				其他非流动负债			
使用权资产	9	5,374,411.68	4,945,668.92	非流动负债合计		1,835,231.00	1,284,364.20
无形资产	10	1,151,544.03	1,183,510.81	负债合计		170,021,555.53	101,640,015.54
开发支出				股东权益：			
商誉				股本	24	40,816,327.00	40,816,327.00
长期待摊费用	11		51,120.75	其他权益工具			
递延所得税资产	12	1,219,993.99	808,804.92	其中：优先股			
其他非流动资产	13	28,344,083.00		永续债			
非流动资产合计		38,655,399.45	8,805,710.47	资本公积	25	32,728,757.32	32,728,757.32
资产总计		354,048,091.16	261,208,057.44	减：库存股			
				其他综合收益	26	-50,962.83	-44,433.26
				专项储备			
				盈余公积	27	15,959,150.20	7,977,832.37
				一般风险准备			
				未分配利润	28	74,838,364.77	58,634,807.35
				归属于母公司所有者权益合计		184,291,636.46	160,113,290.78
				少数股东权益		-265,100.83	-145,248.88
				所有者权益合计		184,026,535.63	159,968,041.90
				负债和所有者权益总计		354,048,091.16	261,208,057.44

法定代表人：袁忠印



主管会计工作的负责人：袁杰



会计机构负责人：汪瑜





公司资产负债表

2023年12月31日

会企01表

单位:人民币元

编制单位: 杭州德睿科技股份有限公司

资产	注释号	期末数	上年年末数	负债和所有者权益	注释号	期末数	上年年末数
流动资产:				流动负债:			
货币资金		106,862,971.25	63,972,454.57	短期借款		30,031,191.78	
交易性金融资产				交易性金融负债			
衍生金融资产				衍生金融负债			
应收票据				应付票据			
应收账款	1	100,146,473.73	79,572,291.91	应付账款		69,175,163.58	52,227,473.50
应收款项融资				预收款项			
预付款项		2,649,266.10	2,950,415.56	合同负债		14,495,683.31	21,000,523.23
其他应收款	2	2,680,184.83	659,797.04	应付职工薪酬		19,189,817.47	15,851,577.38
存货		96,219,278.43	106,457,309.81	应交税费		16,564,448.56	6,003,468.55
合同资产				其他应付款		532,987.13	332,604.70
持有待售资产				持有待售负债			
一年内到期的非流动资产				一年内到期的非流动负债		2,981,083.45	2,204,685.90
其他流动资产				其他流动负债		266,930.94	246,295.32
流动资产合计		308,558,174.34	253,612,268.89	流动负债合计		153,237,306.22	97,866,628.58
				非流动负债:			
非流动资产:				长期借款			
债权投资				应付债券			
其他债权投资				其中: 优先股			
长期应收款				永续债			
长期股权投资	3	10,600,000.00	10,510,000.00	租赁负债		1,005,194.78	731,530.21
其他权益工具投资				长期应付款			
其他非流动金融资产				长期应付职工薪酬			
投资性房地产				预计负债		316,884.06	
固定资产		2,406,902.36	1,768,097.26	递延收益			
在建工程		97,933.21	30,840.00	递延所得税负债			
生产性生物资产				其他非流动负债			
油气资产				非流动负债合计		1,322,078.84	731,530.21
使用权资产		4,674,746.95	4,186,342.47	负债合计		154,559,385.06	98,598,158.79
无形资产		1,151,544.03	1,183,510.81	股东权益:			
开发支出				股本		40,816,327.00	40,816,327.00
商誉				其他权益工具			
长期待摊费用			51,120.75	其中: 优先股			
递延所得税资产		842,178.78	579,386.68	永续债			
其他非流动资产		28,344,083.00		资本公积		52,728,757.32	52,728,757.32
非流动资产合计		48,117,358.33	18,309,297.97	减: 库存股			
资产总计		356,675,562.67	271,921,566.86	其他综合收益			
				专项储备			
				盈余公积		15,959,150.20	7,977,832.37
				未分配利润		92,611,943.09	71,800,491.35
				所有者权益合计		202,116,177.61	173,323,408.07
				负债和所有者权益总计		356,675,562.67	271,921,566.86

法定代表人: 袁海



主管会计工作的负责人: 莫杰



会计机构负责人: 汪瑜



合并利润表

2023年度

编制单位：湖州震泰科技股份有限公司

单位：人民币元

项目	注释号	本期数	上年同期数
一、营业总收入		672,890,762.68	548,552,399.05
其中：营业收入	1	672,890,762.68	548,552,399.05
利息收入			
已赚保费			
手续费及佣金收入			
二、营业总成本		596,406,193.30	511,254,033.17
其中：营业成本	1	455,895,443.69	403,610,007.92
利息支出			
手续费及佣金支出			
退保金			
赔付支出净额			
提取保险责任准备金净额			
保单红利支出			
分保费用			
税金及附加	2	4,309,379.58	1,742,387.62
销售费用	3	49,582,996.00	33,493,095.06
管理费用	4	19,839,438.69	18,779,211.34
研发费用	5	66,572,417.24	54,719,182.17
财务费用	6	206,518.10	-1,089,850.94
其中：利息费用		398,304.64	1,782,384.83
利息收入		321,736.60	167,745.10
加：其他收益	7	3,024,789.46	3,875,714.71
投资收益（损失以“-”号填列）			
其中：对联营企业和合营企业的投资收益			
以摊余成本计量的金融资产终止确认收益			
汇兑收益（损失以“-”号填列）			
净敞口套期收益（损失以“-”号填列）			
公允价值变动收益（损失以“-”号填列）			
信用减值损失（损失以“-”号填列）	8	-361,455.68	-386,816.24
资产减值损失（损失以“-”号填列）	9	-4,473,129.96	-2,735,465.78
资产处置收益（损失以“-”号填列）	10	60,824.12	17,472.42
三、营业利润（亏损以“-”号填列）		74,735,597.32	38,069,270.99
加：营业外收入	11	43,197.88	1,016,614.16
减：营业外支出	12	12,353.18	22,450.83
四、利润总额（亏损总额以“-”号填列）		74,766,442.02	39,063,434.32
减：所得税费用	13	-319,333.69	-5,665.76
五、净利润（净亏损以“-”号填列）		75,085,775.71	39,069,100.08
（一）按经营持续性分类：			
1. 持续经营净利润（净亏损以“-”号填列）		75,085,775.71	39,069,100.08
2. 终止经营净利润（净亏损以“-”号填列）			
（二）按所有权归属分类：			
1. 归属于母公司所有者的净利润（净亏损以“-”号填列）		75,205,284.00	39,146,638.14
2. 少数股东损益（净亏损以“-”号填列）		-119,508.29	-77,538.06
六、其他综合收益的税后净额	14	-6,873.23	38,103.68
归属于母公司所有者的其他综合收益的税后净额		-6,529.57	36,198.49
（一）不能重分类进损益的其他综合收益			
1. 重新计量设定受益计划变动额			
2. 权益法下不能转损益的其他综合收益			
3. 其他权益工具投资公允价值变动			
4. 企业自身信用风险公允价值变动			
5. 其他			
（二）将重分类进损益的其他综合收益		-6,529.57	36,198.49
1. 权益法下可转损益的其他综合收益			
2. 其他债权投资公允价值变动			
3. 金融资产重分类计入其他综合收益的金额			
4. 其他债权投资信用减值准备			
5. 现金流量套期储备			
6. 外币财务报表折算差额		-6,529.57	36,198.49
7. 其他			
归属于少数股东的其他综合收益的税后净额		-343.66	1,905.19
七、综合收益总额		75,078,902.48	39,107,203.76
归属于母公司所有者的综合收益总额		75,198,754.43	39,182,836.63
归属于少数股东的综合收益总额		-119,851.95	-75,632.87
八、每股收益：			
（一）基本每股收益		1.84	0.96
（二）稀释每股收益		1.84	0.96

法定代表人：

袁海印



主管会计工作的负责人：

袁海印



会计机构负责人：

汪瑜



第 6 页 共 70 页





合并现金流量表

2023年度

会合03表

编制单位：联东集团科技股份有限公司

单位：人民币元

项目	注释号	本期数	上年同期数
一、经营活动产生的现金流量：			
销售商品、提供劳务收到的现金		688,848,425.04	531,344,678.94
客户存款和同业存放款项净增加额			
向中央银行借款净增加额			
向其他金融机构拆入资金净增加额			
收到原保险合同保费取得的现金			
收到再保业务现金净额			
保户储金及投资款净增加额			
收取利息、手续费及佣金的现金			
拆入资金净增加额			
回购业务资金净增加额			
代理买卖证券收到的现金净额			
收到的税费返还		19,237,526.09	32,063,973.68
收到其他与经营活动有关的现金	2	3,655,698.60	5,246,405.90
经营活动现金流入小计		711,741,639.73	568,655,058.52
购买商品、接受劳务支付的现金		473,104,960.26	375,606,157.77
客户贷款及垫款净增加额			
存放中央银行和同业款项净增加额			
支付原保险合同赔付款项的现金			
拆出资金净增加额			
支付利息、手续费及佣金的现金			
支付保单红利的现金			
支付给职工以及为职工支付的现金		100,251,477.31	84,054,337.63
支付的各项税费		5,869,896.64	2,317,940.51
支付其他与经营活动有关的现金	2	32,753,743.27	22,990,297.40
经营活动现金流出小计		611,980,077.48	484,968,733.31
经营活动产生的现金流量净额		99,761,562.25	83,686,325.21
二、投资活动产生的现金流量：			
收回投资收到的现金			
取得投资收益收到的现金			
处置固定资产、无形资产和其他长期资产收回的现金净额		400.00	7,500.00
处置子公司及其他营业单位收到的现金净额			
收到其他与投资活动有关的现金			
投资活动现金流入小计		400.00	7,500.00
购建固定资产、无形资产和其他长期资产支付的现金	1	30,724,218.20	737,404.27
投资支付的现金			
质押贷款净增加额			
取得子公司及其他营业单位支付的现金净额			
支付其他与投资活动有关的现金			
投资活动现金流出小计		30,724,218.20	737,404.27
投资活动产生的现金流量净额		-30,723,818.20	-729,904.27
三、筹资活动产生的现金流量：			
吸收投资收到的现金			
其中：子公司吸收少数股东投资收到的现金			
取得借款收到的现金		30,000,000.00	25,000,000.00
收到其他与筹资活动有关的现金			
筹资活动现金流入小计		30,000,000.00	25,000,000.00
偿还债务支付的现金			80,000,000.00
分配股利、利润或偿付利息支付的现金		51,178,533.74	1,653,633.80
其中：子公司支付给少数股东的股利、利润			
支付其他与筹资活动有关的现金	2	4,815,164.32	5,613,032.45
筹资活动现金流出小计		55,993,698.06	87,266,666.25
筹资活动产生的现金流量净额		-25,993,698.06	-62,266,666.25
四、汇率变动对现金及现金等价物的影响		3,511,652.37	-2,602,434.66
五、现金及现金等价物净增加额		46,555,698.36	18,087,320.03
加：期初现金及现金等价物余额		69,784,475.03	51,697,155.00
六、期末现金及现金等价物余额		116,340,173.39	69,784,475.02

法定代表人：

袁海印

主管会计工作的负责人：

袁海印

会计机构负责人：

汪瑜





母公司利润表

2023年度

会企02表

编制单位：杭州源宏科技股份有限公司

单位：人民币元

项目	注释号	本期数	上年同期数
一、营业收入	1	651,705,513.78	526,570,925.40
减：营业成本	1	457,855,716.30	394,834,882.80
税金及附加		4,291,270.72	1,738,565.48
销售费用		24,704,955.40	21,080,359.19
管理费用		17,697,624.31	17,069,397.11
研发费用	2	66,515,371.87	53,532,518.77
财务费用		1,473,985.84	2,548,848.94
其中：利息费用		351,998.49	1,729,164.45
利息收入		303,735.08	159,713.61
加：其他收益		3,018,904.17	3,837,001.89
投资收益（损失以“-”号填列）			
其中：对联营企业和合营企业的投资收益			
以摊余成本计量的金融资产终止确认收益			
净敞口套期收益（损失以“-”号填列）			
公允价值变动收益（损失以“-”号填列）			
信用减值损失（损失以“-”号填列）		686,532.82	-250,260.57
资产减值损失（损失以“-”号填列）		-3,420,417.58	-2,735,465.78
资产处置收益（损失以“-”号填列）		60,824.12	17,472.42
二、营业利润（亏损以“-”号填列）		79,512,432.87	36,635,101.07
加：营业外收入		42,305.39	1,016,171.21
减：营业外支出		4,352.07	12,747.26
三、利润总额（亏损总额以“-”号填列）		79,550,386.19	37,638,525.02
减：所得税费用		-262,792.10	-278,750.06
四、净利润（净亏损以“-”号填列）		79,813,178.29	37,917,275.08
（一）持续经营净利润（净亏损以“-”号填列）		79,813,178.29	37,917,275.08
（二）终止经营净利润（净亏损以“-”号填列）			
五、其他综合收益的税后净额			
（一）不能重分类进损益的其他综合收益			
1. 重新计量设定受益计划变动额			
2. 权益法下不能转损益的其他综合收益			
3. 其他权益工具投资公允价值变动			
4. 企业自身信用风险公允价值变动			
5. 其他			
（二）将重分类进损益的其他综合收益			
1. 权益法下可转损益的其他综合收益			
2. 其他债权投资公允价值变动			
3. 金融资产重分类计入其他综合收益的金额			
4. 其他债权投资信用减值准备			
5. 现金流量套期储备			
6. 外币财务报表折算差额			
7. 其他			
六、综合收益总额		79,813,178.29	37,917,275.08

法定代表人：袁海印



主管会计工作的负责人：袁杰



会计机构负责人：汪瑜





睿科科技股份有限公司 母公司现金流量表

2023年度

会企03表

编制单位：杭州贝睿科技股份有限公司

单位：人民币元

项目	本期数	上年同期数
一、经营活动产生的现金流量：		
销售商品、提供劳务收到的现金	672,411,688.05	508,923,796.58
收到的税费返还	10,644,687.05	32,063,973.68
收到其他与经营活动有关的现金	3,565,006.67	5,509,887.24
经营活动现金流入小计	686,621,381.77	546,497,657.50
购买商品、接受劳务支付的现金	468,192,018.97	370,280,760.39
支付给职工以及为职工支付的现金	92,012,504.97	75,693,137.14
支付的各项税费	5,429,385.37	2,152,909.87
支付其他与经营活动有关的现金	24,499,286.38	20,926,368.50
经营活动现金流出小计	590,133,195.69	469,053,175.90
经营活动产生的现金流量净额	96,488,186.08	77,444,481.60
二、投资活动产生的现金流量：		
收回投资收到的现金		
取得投资收益收到的现金		
处置固定资产、无形资产和其他长期资产收回的现金净额	400.00	7,500.00
处置子公司及其他营业单位收到的现金净额		
收到其他与投资活动有关的现金		1,999,608.52
投资活动现金流入小计	400.00	2,007,108.52
购建固定资产、无形资产和其他长期资产支付的现金	30,701,968.20	719,924.27
投资支付的现金	90,000.00	10,000.00
取得子公司及其他营业单位支付的现金净额		
支付其他与投资活动有关的现金		
投资活动现金流出小计	30,791,968.20	729,924.27
投资活动产生的现金流量净额	-30,791,568.20	1,277,184.25
三、筹资活动产生的现金流量：		
吸收投资收到的现金		
取得借款收到的现金	30,000,000.00	25,000,000.00
收到其他与筹资活动有关的现金		
筹资活动现金流入小计	30,000,000.00	25,000,000.00
偿还债务支付的现金		80,000,000.00
分配股利、利润或偿付利息支付的现金	51,178,533.74	1,653,633.80
支付其他与筹资活动有关的现金	4,214,806.57	5,232,696.36
筹资活动现金流出小计	55,393,340.31	86,886,330.16
筹资活动产生的现金流量净额	-25,393,340.31	-61,886,330.16
四、汇率变动对现金及现金等价物的影响	2,587,239.11	-2,909,599.06
五、现金及现金等价物净增加额	42,890,516.68	13,925,736.63
加：期初现金及现金等价物余额	63,972,454.57	50,046,717.94
六、期末现金及现金等价物余额	106,862,971.25	63,972,454.57

法定代表人：

袁海印



主管会计工作的负责人：



会计机构负责人：

王瑜





母公司所有者权益变动表

2022年度

单位：人民币元



项目	本期数				上年同期数					
	股本		其他综合收益		股本		其他综合收益			
	股本	其他综合收益	股本	其他综合收益	股本	其他综合收益	其他综合收益			
一、上年年末余额	48,816,327.00	15,800,198.30	7,977,622.37	71,690,491.39	173,323,408.07	48,816,327.00	92,728,737.32	4,474,282.86	60,213,817.76	138,207,962.64
加：会计政策变更										
前期差错更正										
其他										
二、本年年初余额	48,816,327.00	15,800,198.30	7,977,622.37	71,690,491.39	173,323,408.07	48,816,327.00	92,728,737.32	4,474,282.86	60,213,817.76	138,207,962.64
三、本期增减变动金额（减少以“-”号填列）										
（一）综合收益总额										
（二）所有者投入和减少资本										
1. 所有者投入的普通股										
2. 其他权益工具持有者投入资本										
3. 股份支付计入所有者权益的金额										
4. 其他										
（三）利润分配										
1. 提取盈余公积										
2. 对股东的分配										
3. 其他										
（四）所有者权益内部结转										
1. 资本公积转增股本										
2. 盈余公积转增股本										
3. 盈余公积弥补亏损										
4. 设定受益计划变动额结转留存收益										
5. 其他综合收益结转留存收益										
6. 其他										
（五）专项储备										
1. 本期提取										
2. 本期使用										
（六）其他										
四、本期期末余额	48,816,327.00	15,800,198.30	7,977,622.37	92,611,925.09	202,118,177.61	48,816,327.00	92,728,737.32	7,974,227.56	71,808,093.38	173,323,408.07

法定代表人：袁海印

主管会计工作负责人：袁海印

财务总监：袁海印

日期：2023年3月31日



袁海印

杭州觅睿科技股份有限公司

财务报表附注

2023 年度

金额单位：人民币元

一、公司基本情况

杭州觅睿科技股份有限公司（以下简称公司或本公司）前身系原杭州觅睿科技有限公司（以下简称觅睿有限公司），觅睿有限公司系由袁海忠、宁波梅山保税港区睿觅投资合伙企业（有限合伙）共同出资组建，于 2017 年 2 月 15 日在杭州市高新区（滨江）市场监督管理局登记注册，总部位于浙江省杭州市。公司现持有统一社会信用代码为 91330108MA28LYP8X9 的营业执照，注册资本 4,081.6327 万元，股份总数本 4,081.6327 万股。（每股面值 1 元）。

本公司属计算机、通信和其他电子设备制造行业。主要经营活动为智能网络摄像机及物联网视频产品的研发、设计、生产和销售，并提供相关增值服务。产品主要：通用型网络摄像机、低功耗网络摄像机和复合型物联网视频产品。

本财务报表业经公司 2024 年 3 月 26 日第二届董事会第五次会议批准对外报出。

二、财务报表的编制基础

（一）编制基础

本公司财务报表以持续经营为编制基础。

（二）持续经营能力评价

本公司不存在导致对报告期末起 12 个月内的持续经营能力产生重大疑虑的事项或情况。

三、重要会计政策及会计估计

重要提示：本公司根据实际生产经营特点针对金融工具减值、存货、固定资产折旧、在建工程、无形资产、收入确认等交易或事项制定了具体会计政策和会计估计。

（一）遵循企业会计准则的声明

本公司所编制的财务报表符合企业会计准则的要求，真实、完整地反映了公司的财务状况、经营成果和现金流量等有关信息。



(二) 会计期间

会计年度自公历1月1日起至12月31日止。

(三) 营业周期

公司经营业务的营业周期较短，以12个月作为资产和负债的流动性划分标准。

(四) 记账本位币

本公司及境内子公司采用人民币为记账本位币，Arenti Europe B.V.（睿叮欧洲有限公司，以下简称睿叮欧洲公司）从事境外经营，选择其经营所处的主要经济环境中的货币为记账本位币。

(五) 重要性标准确定方法和选择依据

公司编制和披露财务报表遵循重要性原则，本财务报表附注中披露事项涉及重要性标准判断的事项及其重要性标准确定方法和选择依据如下：

涉及重要性标准判断的披露事项	该事项在本财务报表附注中的披露位置	重要性标准确定方法和选择依据
重要的投资活动现金流量	五（三）1	公司将投资活动现金流量超过资产总额5%的投资活动认定为重要投资活动。
重要的境外经营实体	五（四）1（2）	公司将收入总额超过集团总收入的1%的境外经营实体确定为重要的境外经营实体。

(六) 同一控制下和非同一控制下企业合并的会计处理方法

1. 同一控制下企业合并的会计处理方法

公司在企业合并中取得的资产和负债，按照合并日被合并方在最终控制方合并财务报表中的账面价值计量。公司按照被合并方所有者权益在最终控制方合并财务报表中的账面价值份额与支付的合并对价账面价值或发行股份面值总额的差额，调整资本公积；资本公积不足冲减的，调整留存收益。

2. 非同一控制下企业合并的会计处理方法

公司在购买日对合并成本大于合并中取得的被购买方可辨认净资产公允价值份额的差额，确认为商誉；如果合并成本小于合并中取得的被购买方可辨认净资产公允价值份额，首先对取得的被购买方各项可辨认资产、负债及或有负债的公允价值以及合并成本的计量进行复核，经复核后合并成本仍小于合并中取得的被购买方可辨认净资产公允价值份额的，其差额计入当期损益。

(七) 控制的判断标准和合并财务报表的编制方法



1. 控制的判断

拥有对被投资方的权力，通过参与被投资方的相关活动而享有可变回报，并且有能力运用对被投资方的权力影响其可变回报金额的，认定为控制。

2. 合并财务报表的编制方法

母公司将其控制的所有子公司纳入合并财务报表的合并范围。合并财务报表以母公司及其子公司的财务报表为基础，根据其他有关资料，由母公司按照《企业会计准则第 33 号——合并财务报表》编制。

(八) 现金及现金等价物的确定标准

列示于现金流量表中的现金是指库存现金以及可以随时用于支付的存款。现金等价物是指企业持有的期限短、流动性强、易于转换为已知金额现金、价值变动风险很小的投资。

(九) 外币业务和外币报表折算

1. 外币业务折算

外币交易在初始确认时，采用交易发生日即期汇率的近似汇率折算为人民币金额。资产负债表日，外币货币性项目采用资产负债表日即期汇率折算，因汇率不同而产生的汇兑差额，除与购建符合资本化条件资产有关的外币专门借款本金及利息的汇兑差额外，计入当期损益；以历史成本计量的外币非货币性项目仍采用交易发生日即期汇率的近似汇率折算，不改变其人民币金额；以公允价值计量的外币非货币性项目，采用公允价值确定日的即期汇率折算，差额计入当期损益或其他综合收益。

2. 外币财务报表折算

资产负债表中的资产和负债项目，采用资产负债表日的即期汇率折算；所有者权益项目除“未分配利润”项目外，其他项目采用交易发生日的即期汇率折算；利润表中的收入和费用项目，采用交易发生日即期汇率的近似汇率折算。按照上述折算产生的外币财务报表折算差额，计入其他综合收益。

(十) 金融工具

1. 金融资产和金融负债的分类

金融资产在初始确认时划分为以下三类：(1) 以摊余成本计量的金融资产；(2) 以公允价值计量且其变动计入其他综合收益的金融资产；(3) 以公允价值计量且其变动计入当期损益的金融资产。

金融负债在初始确认时划分为以下四类：(1) 以公允价值计量且其变动计入当期损益的金融负债；(2) 金融资产转移不符合终止确认条件或继续涉入被转移金融资产所形成的



金融负债：(3) 不属于上述(1)或(2)的财务担保合同，以及不属于上述(1)并以低于市场利率贷款的贷款承诺；(4) 以摊余成本计量的金融负债。

2. 金融资产和金融负债的确认依据、计量方法和终止确认条件

(1) 金融资产和金融负债的确认依据和初始计量方法

公司成为金融工具合同的一方时，确认一项金融资产或金融负债。初始确认金融资产或金融负债时，按照公允价值计量；对于以公允价值计量且其变动计入当期损益的金融资产和金融负债，相关交易费用直接计入当期损益；对于其他类别的金融资产或金融负债，相关交易费用计入初始确认金额。但是，公司初始确认的应收账款未包含重大融资成分或公司不考虑未超过一年的合同中的融资成分的，按照《企业会计准则第14号——收入》所定义的交易价格进行初始计量。

(2) 金融资产的后续计量方法

1) 以摊余成本计量的金融资产

采用实际利率法，按照摊余成本进行后续计量。以摊余成本计量且不属于任何套期关系的一部分的金融资产所产生的利得或损失，在终止确认、重分类、按照实际利率法摊销或确认减值时，计入当期损益。

2) 以公允价值计量且其变动计入其他综合收益的债务工具投资

采用公允价值进行后续计量。采用实际利率法计算的利息、减值损失或利得及汇兑损益计入当期损益，其他利得或损失计入其他综合收益。终止确认时，将之前计入其他综合收益的累计利得或损失从其他综合收益中转出，计入当期损益。

3) 以公允价值计量且其变动计入其他综合收益的权益工具投资

采用公允价值进行后续计量。获得的股利（属于投资成本收回部分的除外）计入当期损益，其他利得或损失计入其他综合收益。终止确认时，将之前计入其他综合收益的累计利得或损失从其他综合收益中转出，计入留存收益。

4) 以公允价值计量且其变动计入当期损益的金融资产

采用公允价值进行后续计量，产生的利得或损失（包括利息和股利收入）计入当期损益，除非该金融资产属于套期关系的一部分。

(3) 金融负债的后续计量方法

1) 以公允价值计量且其变动计入当期损益的金融负债

此类金融负债包括交易性金融负债（含属于金融负债的衍生工具）和指定为以公允价值计量且其变动计入当期损益的金融负债。对于此类金融负债以公允价值进行后续计量。因公



司自身信用风险变动引起的指定为以公允价值计量且其变动计入当期损益的金融负债的公允价值变动金额计入其他综合收益，除非该处理会造成或扩大损益中的会计错配。此类金融负债产生的其他利得或损失（包括利息费用、除因公司自身信用风险变动引起的公允价值变动）计入当期损益，除非该金融负债属于套期关系的一部分。终止确认时，将之前计入其他综合收益的累计利得或损失从其他综合收益中转出，计入留存收益。

2) 金融资产转移不符合终止确认条件或继续涉入被转移金融资产所形成的金融负债按照《企业会计准则第 23 号——金融资产转移》相关规定进行计量。

3) 不属于上述 1) 或 2) 的财务担保合同，以及不属于上述 1) 并以低于市场利率贷款的贷款承诺

在初始确认后按照下列两项金额之中的较高者进行后续计量：① 按照金融工具的减值规定确定的损失准备金额；② 初始确认金额扣除按照《企业会计准则第 14 号——收入》相关规定所确定的累计摊销额后的余额。

4) 以摊余成本计量的金融负债

采用实际利率法以摊余成本计量。以摊余成本计量且不属于任何套期关系的一部分的金融负债所产生的利得或损失，在终止确认、按照实际利率法摊销时计入当期损益。

(4) 金融资产和金融负债的终止确认

1) 当满足下列条件之一时，终止确认金融资产：

① 收取金融资产现金流量的合同权利已终止；

② 金融资产已转移，且该转移满足《企业会计准则第 23 号——金融资产转移》关于金融资产终止确认的规定。

2) 当金融负债（或其一部分）的现时义务已经解除时，相应终止确认该金融负债（或该部分金融负债）。

3. 金融资产转移的确认依据和计量方法

公司转移了金融资产所有权上几乎所有的风险和报酬的，终止确认该金融资产，并将转移中产生或保留的权利和义务单独确认为资产或负债；保留了金融资产所有权上几乎所有的风险和报酬的，继续确认所转移的金融资产。公司既没有转移也没有保留金融资产所有权上几乎所有的风险和报酬的，分别下列情况处理：(1) 未保留对该金融资产控制的，终止确认该金融资产，并将转移中产生或保留的权利和义务单独确认为资产或负债；(2) 保留了对该金融资产控制的，按照继续涉入所转移金融资产的程度确认有关金融资产，并相应确认有关负债。



金融资产整体转移满足终止确认条件的，将下列两项金额的差额计入当期损益：(1) 所转移金融资产在终止确认日的账面价值；(2) 因转移金融资产而收到的对价，与原直接计入其他综合收益的公允价值变动累计额中对应终止确认部分的金额(涉及转移的金融资产为以公允价值计量且其变动计入其他综合收益的债务工具投资)之和。转移了金融资产的一部分，且该被转移部分整体满足终止确认条件的，将转移前金融资产整体的账面价值，在终止确认部分和继续确认部分之间，按照转移日各自的相对公允价值进行分摊，并将下列两项金额的差额计入当期损益：(1) 终止确认部分的账面价值；(2) 终止确认部分的对价，与原直接计入其他综合收益的公允价值变动累计额中对应终止确认部分的金额(涉及转移的金融资产为以公允价值计量且其变动计入其他综合收益的债务工具投资)之和。

4. 金融资产和金融负债的公允价值确定方法

公司采用在当前情况下适用并且有足够可利用数据和其他信息支持的估值技术确定相关金融资产和金融负债的公允价值。公司将估值技术使用的输入值分以下层级，并依次使用：

(1) 第一层次输入值是在计量日能够取得的相同资产或负债在活跃市场上未经调整的报价；

(2) 第二层次输入值是除第一层次输入值外相关资产或负债直接或间接可观察的输入值，包括：活跃市场中类似资产或负债的报价；非活跃市场中相同或类似资产或负债的报价；除报价以外的其他可观察输入值，如在正常报价间隔期间可观察的利率和收益率曲线等；市场验证的输入值等；

(3) 第三层次输入值是相关资产或负债的不可观察输入值，包括不能直接观察或无法由可观察市场数据验证的利率、股票波动率、企业合并中承担的弃置义务的未来现金流量、使用自身数据作出的财务预测等。

5. 金融工具减值

公司以预期信用损失为基础，对以摊余成本计量的金融资产、以公允价值计量且其变动计入其他综合收益的债务工具投资、合同资产、租赁应收款、分类为以公允价值计量且其变动计入当期损益的金融负债以外的贷款承诺、不属于以公允价值计量且其变动计入当期损益的金融负债或不属于金融资产转移不符合终止确认条件或继续涉入被转移金融资产所形成的金融负债的财务担保合同进行减值处理并确认损失准备。

预期信用损失，是指以发生违约的风险为权重的金融工具信用损失的加权平均值。信用损失，是指公司按照原实际利率折现的、根据合同应收的所有合同现金流量与预期收取的所有现金流量之间的差额，即全部现金短缺的现值。其中，对于公司购买或源生的已发生信用



减值的金融资产，按照该金融资产经信用调整的实际利率折现。

对于购买或源生的已发生信用减值的金融资产，公司在资产负债表日仅将自初始确认后整个存续期内预期信用损失的累计变动确认为损失准备。

对于租赁应收款、由《企业会计准则第14号——收入》规范的交易形成的应收款项及合同资产，公司运用简化计量方法，按照相当于整个存续期内的预期信用损失金额计量损失准备。

除上述计量方法以外的金融资产，公司在每个资产负债表日评估其信用风险自初始确认后是否已经显著增加。如果信用风险自初始确认后已显著增加，公司按照整个存续期内预期信用损失的金额计量损失准备；如果信用风险自初始确认后未显著增加，公司按照该金融工具未来12个月内预期信用损失的金额计量损失准备。

公司利用可获得的合理且有依据的信息，包括前瞻性信息，通过比较金融工具在资产负债表日发生违约的风险与在初始确认日发生违约的风险，以确定金融工具的信用风险自初始确认后是否已显著增加。

于资产负债表日，若公司判断金融工具只具有较低的信用风险，则假定该金融工具的信用风险自初始确认后并未显著增加。

公司以单项金融工具或金融工具组合为基础评估预期信用风险和计量预期信用损失。当以金融工具组合为基础时，公司以共同风险特征为依据，将金融工具划分为不同组合。

公司在每个资产负债表日重新计量预期信用损失，由此形成的损失准备的增加或转回金额，作为减值损失或利得计入当期损益。对于以摊余成本计量的金融资产，损失准备抵减该金融资产在资产负债表中列示的账面价值；对于以公允价值计量且其变动计入其他综合收益的债权投资，公司在其他综合收益中确认其损失准备，不抵减该金融资产的账面价值。

6. 金融资产和金融负债的抵销

金融资产和金融负债在资产负债表内分别列示，不相互抵销。但同时满足下列条件的，公司以相互抵销后的净额在资产负债表内列示：（1）公司具有抵销已确认金额的法定权利，且该种法定权利是当前可执行的；（2）公司计划以净额结算，或同时变现该金融资产和清偿该金融负债。

不满足终止确认条件的金融资产转移，公司不对已转移的金融资产和相关负债进行抵销。

（十一）应收款项和合同资产预期信用损失的确认标准和计提方法

1. 按信用风险特征组合计提预期信用损失的应收款项和合同资产



组合类别	确定组合的依据	计量预期信用损失的方法
应收银行承兑汇票	票据类型	参考历史信用损失经验，结合当前状况以及对未来经济状况的预测，通过违约风险敞口和整个存续期预期信用损失率，计算预期信用损失
应收商业承兑汇票		
应收账款——账龄组合	账龄	参考历史信用损失经验，结合当前状况以及对未来经济状况的预测，编制应收账款账龄与预期信用损失率对照表，计算预期信用损失
应收账款——合并范围内关联方组合	合并范围内关联方	参考历史信用损失经验，结合当前状况以及对未来经济状况的预测，通过违约风险敞口和整个存续期预期信用损失率，计算预期信用损失
其他应收款——账龄组合	账龄	参考历史信用损失经验，结合当前状况以及对未来经济状况的预测，通过违约风险敞口和未来12个月内或整个存续期预期信用损失率，计算预期信用损失
其他应收款——合并范围内关联方组合	合并范围内关联方	

2. 账龄组合的账龄与预期信用损失率对照表

账龄	应收账款 预期信用损失率 (%)	其他应收款 预期信用损失率 (%)
1年以内(含,下同)	5.00	5.00
1-2年	10.00	10.00
2-3年	30.00	30.00
3-4年	50.00	50.00
4-5年	80.00	80.00
5年以上	100.00	100.00

应收账款/其他应收款的账龄自款项实际发生的月份起算。

3. 按单项计提预期信用损失的应收款项和合同资产的认定标准

对信用风险与组合信用风险显著不同的应收款项和合同资产，公司按单项计提预期信用损失。

(十二) 存货

1. 存货的分类

存货包括在日常活动中持有以备出售的产成品或商品、处在生产过程中的在产品、在生产过程或提供劳务过程中耗用的材料和物料等。



2. 发出存货的计价方法

发出存货采用月末一次加权平均法。

3. 存货的盘存制度

存货的盘存制度为永续盘存制。

4. 低值易耗品和包装物的摊销方法

(1) 低值易耗品

按照一次转销法进行摊销。

(2) 包装物

按照一次转销法进行摊销。

5. 存货跌价准备的确认标准和计提方法

资产负债表日，存货采用成本与可变现净值孰低计量，按照成本高于可变现净值的差额计提存货跌价准备。直接用于出售的存货，在正常生产经营过程中以该存货的估计售价减去估计的销售费用和相关税费后的金额确定其可变现净值；需要经过加工的存货，在正常生产经营过程中以所生产的产成品的估计售价减去至完工时估计将要发生的成本、估计的销售费用和相关税费后的金额确定其可变现净值；资产负债表日，同一项存货中一部分有合同价格约定、其他部分不存在合同价格的，分别确定其可变现净值，并与其对应的成本进行比较，分别确定存货跌价准备的计提或转回的金额。

(十三) 长期股权投资

1. 共同控制、重大影响的判断

按照相关约定对某项安排存在共有的控制，并且该安排的相关活动必须经过分享控制权的参与方一致同意后才能决策，认定为共同控制。对被投资单位的财务和经营政策有参与决策的权力，但并不能够控制或者与其他方一起共同控制这些政策的制定，认定为重大影响。

2. 投资成本的确定

(1) 同一控制下的企业合并形成的，合并方以支付现金、转让非现金资产、承担债务或发行权益性证券作为合并对价的，在合并日按照取得被合并方所有者权益在最终控制方合并财务报表中的账面价值的份额作为其初始投资成本。长期股权投资初始投资成本与支付的合并对价的账面价值或发行股份的面值总额之间的差额调整资本公积；资本公积不足冲减的，调整留存收益。

公司通过多次交易分步实现同一控制下企业合并形成的长期股权投资，判断是否属于“一揽子交易”。属于“一揽子交易”的，把各项交易作为一项取得控制权的交易进行会计



处理。不属于“一揽子交易”的，在合并日，根据合并后应享有被合并方净资产在最终控制方合并财务报表中的账面价值的份额确定初始投资成本。合并日长期股权投资的初始投资成本，与达到合并前的长期股权投资账面价值加上合并日进一步取得股份新支付对价的账面价值之和的差额，调整资本公积；资本公积不足冲减的，调整留存收益。

(2) 非同一控制下的企业合并形成的，在购买日按照支付的合并对价的公允价值作为其初始投资成本。

公司通过多次交易分步实现非同一控制下企业合并形成的长期股权投资，区分个别财务报表和合并财务报表进行相关会计处理：

1) 在个别财务报表中，按照原持有的股权投资的账面价值加上新增投资成本之和，作为改按成本法核算的初始投资成本。

2) 在合并财务报表中，判断是否属于“一揽子交易”。属于“一揽子交易”的，把各项交易作为一项取得控制权的交易进行会计处理。不属于“一揽子交易”的，对于购买日之前持有的被购买方的股权，按照该股权在购买日的公允价值进行重新计量，公允价值与其账面价值的差额计入当期投资收益；购买日之前持有的被购买方的股权涉及权益法核算下的其他综合收益等的，与其相关的其他综合收益等转为购买日所属当期收益。但由于被投资方重新计量设定受益计划净负债或净资产变动而产生的其他综合收益除外。

(3) 除企业合并形成以外的：以支付现金取得的，按照实际支付的购买价款作为其初始投资成本；以发行权益性证券取得的，按照发行权益性证券的公允价值作为其初始投资成本；以债务重组方式取得的，按《企业会计准则第12号——债务重组》确定其初始投资成本；以非货币性资产交换取得的，按《企业会计准则第7号——非货币性资产交换》确定其初始投资成本。

3. 后续计量及损益确认方法

对被投资单位实施控制的长期股权投资采用成本法核算；对联营企业和合营企业的长期股权投资，采用权益法核算。

4. 通过多次交易分步处置对子公司投资至丧失控制权的处理方法

(1) 是否属于“一揽子交易”的判断原则

通过多次交易分步处置对子公司股权投资直至丧失控制权的，公司结合分步交易的各个步骤的交易协议条款、分别取得的处置对价、出售股权的对象、处置方式、处置时点等信息来判断分步交易是否属于“一揽子交易”。各项交易的条款、条件以及经济影响符合以下一种或多种情况，通常表明多次交易事项属于“一揽子交易”：



- 1) 这些交易是同时或者在考虑了彼此影响的情况下订立的;
- 2) 这些交易整体才能达成一项完整的商业结果;
- 3) 一项交易的发生取决于其他至少一项交易的发生;
- 4) 一项交易单独看是不经济的, 但是和其他交易一并考虑时是经济的。

(2) 不属于“一揽子交易”的会计处理

1) 个别财务报表

对处置的股权, 其账面价值与实际取得价款之间的差额, 计入当期损益。对于剩余股权, 对被投资单位仍具有重大影响或者与其他方一起实施共同控制的, 转为权益法核算; 不能再对被投资单位实施控制、共同控制或重大影响的, 按照《企业会计准则第 22 号——金融工具确认和计量》的相关规定进行核算。

2) 合并财务报表

在丧失控制权之前, 处置价款与处置长期股权投资相对应享有子公司自购买日或合并日开始持续计算的净资产份额之间的差额, 调整资本公积(资本溢价), 资本溢价不足冲减的, 冲减留存收益。

丧失对原子公司控制权时, 对于剩余股权, 按照其在丧失控制权日的公允价值进行重新计量。处置股权取得的对价与剩余股权公允价值之和, 减去按原持股比例计算应享有原子公司自购买日或合并日开始持续计算的净资产的份额之间的差额, 计入丧失控制权当期的投资收益, 同时冲减商誉。与原有子公司股权投资相关的其他综合收益等, 应当在丧失控制权时转为当期投资收益。

(3) 属于“一揽子交易”的会计处理

1) 个别财务报表

将各项交易作为一项处置子公司并丧失控制权的交易进行会计处理。但是, 在丧失控制权之前每一次处置价款与处置投资对应的长期股权投资账面价值之间的差额, 在个别财务报表中确认为其他综合收益, 在丧失控制权时一并转入丧失控制权当期的损益。

2) 合并财务报表

将各项交易作为一项处置子公司并丧失控制权的交易进行会计处理。但是, 在丧失控制权之前每一次处置价款与处置投资对应的享有该子公司净资产份额的差额, 在合并财务报表中确认为其他综合收益, 在丧失控制权时一并转入丧失控制权当期的损益。

(十四) 固定资产

1. 固定资产确认条件



固定资产是指为生产商品、提供劳务、出租或经营管理而持有的，使用年限超过一个会计年度的有形资产。固定资产在同时满足经济利益很可能流入、成本能够可靠计量时予以确认。

2. 各类固定资产的折旧方法

类别	折旧方法	折旧年限(年)	残值率(%)	年折旧率(%)
通用设备	年限平均法	3-5	5.00	19.00-31.67
专用设备	年限平均法	3-5	5.00	19.00-31.67
运输工具	年限平均法	4	5.00	23.75

(十五) 在建工程

1. 在建工程同时满足经济利益很可能流入、成本能够可靠计量则予以确认。在建工程按建造该项资产达到预定可使用状态前所发生的实际成本计量。

2. 在建工程达到预定可使用状态时，按工程实际成本转入固定资产。已达到预定可使用状态但尚未办理竣工决算的，先按估计价值转入固定资产，待办理竣工决算后再按实际成本调整原暂估价值，但不再调整原已计提的折旧。

类别	在建工程结转为固定资产的标准和时点
专用设备	安装调试后达到设计要求或合同规定的标准

(十六) 借款费用

1. 借款费用资本化的确认原则

公司发生的借款费用，可直接归属于符合资本化条件的资产的购建或者生产的，予以资本化，计入相关资产成本；其他借款费用，在发生时确认为费用，计入当期损益。

2. 借款费用资本化期间

(1) 当借款费用同时满足下列条件时，开始资本化：1) 资产支出已经发生；2) 借款费用已经发生；3) 为使资产达到预定可使用或可销售状态所必要的购建或者生产活动已经开始。

(2) 若符合资本化条件的资产在购建或者生产过程中发生非正常中断，并且中断时间连续超过3个月，暂停借款费用的资本化；中断期间发生的借款费用确认为当期费用，直至资产的购建或者生产活动重新开始。

(3) 当所购建或者生产符合资本化条件的资产达到预定可使用或可销售状态时，借款费用停止资本化。

3. 借款费用资本化率以及资本化金额



为购建或者生产符合资本化条件的资产而借入专门借款的，以专门借款当期实际发生的利息费用（包括按照实际利率法确定的折价或溢价的摊销），减去将尚未动用的借款资金存入银行取得的利息收入或进行暂时性投资取得的投资收益后的金额，确定应予资本化的利息金额；为购建或者生产符合资本化条件的资产占用了一般借款的，根据累计资产支出超过专门借款的资产支出加权平均数乘以占用一般借款的资本化率，计算确定一般借款应予资本化的利息金额。

（十七）无形资产

1. 无形资产包括软件、商标及专利技术等，按成本进行初始计量。

2. 使用寿命有限的无形资产，在使用寿命内按照与该项无形资产有关的经济利益的预期实现方式系统合理地摊销，无法可靠确定预期实现方式的，采用直线法摊销。具体如下：

项 目	使用寿命及其确定依据	摊销方法
软件	3-10；预计可使用时间	直线法
商标	8-10；预期经济利益年限	直线法
专利技术	8-10；预期经济利益年限	直线法

使用寿命不确定的无形资产不摊销，公司在每个会计期间均对该无形资产的使用寿命进行复核。

3. 内部研究开发项目研究阶段的支出，于发生时计入当期损益。内部研究开发项目开发阶段的支出，同时满足下列条件的，确认为无形资产：（1）完成该无形资产以使其能够使用或出售在技术上具有可行性；（2）具有完成该无形资产并使用或出售的意图；（3）无形资产产生经济利益的方式，包括能够证明运用该无形资产生产的产品存在市场或无形资产自身存在市场，无形资产将在内部使用的，能证明其有用性；（4）有足够的技术、财务资源和其他资源支持，以完成该无形资产的开发，并有能力使用或出售该无形资产；（5）归属于该无形资产开发阶段的支出能够可靠地计量。

（十八）部分长期资产减值

对长期股权投资、固定资产、在建工程、使用权资产、使用寿命有限的无形资产等长期资产，在资产负债表日有迹象表明发生减值的，估计其可收回金额。对因企业合并所形成的商誉和使用寿命不确定的无形资产，无论是否存在减值迹象，每年都进行减值测试。商誉结合与其相关的资产组或者资产组组合进行减值测试。

若上述长期资产的可收回金额低于其账面价值的，按其差额确认资产减值准备并计入当期损益。



(十九) 长期待摊费用

长期待摊费用核算已经支出，摊销期限在1年以上（不含1年）的各项费用。长期待摊费用按实际发生额入账，在受益期或规定的期限内分期平均摊销。如果长期待摊的费用项目不能使以后会计期间受益则将尚未摊销的该项目的摊余价值全部转入当期损益。

(二十) 职工薪酬

1. 职工薪酬包括短期薪酬、离职后福利、辞退福利和其他长期职工福利。

2. 短期薪酬的会计处理方法

在职工为公司提供服务的会计期间，将实际发生的短期薪酬确认为负债，并计入当期损益或相关资产成本。

3. 离职后福利的会计处理方法

离职后福利分为设定提存计划和设定受益计划。

(1) 在职工为公司提供服务的会计期间，根据设定提存计划计算的应缴存金额确认为负债，并计入当期损益或相关资产成本。

(2) 对设定受益计划的会计处理通常包括下列步骤：

1) 根据预期累计福利单位法，采用无偏且相互一致的精算假设对有关人口统计变量和财务变量等作出估计，计量设定受益计划所产生的义务，并确定相关义务的所属期间。同时，对设定受益计划所产生的义务予以折现，以确定设定受益计划义务的现值和当期服务成本；

2) 设定受益计划存在资产的，将设定受益计划义务现值减去设定受益计划资产公允价值所形成的赤字或盈余确认为一项设定受益计划净负债或净资产。设定受益计划存在盈余的，以设定受益计划的盈余和资产上限两项的孰低者计量设定受益计划净资产；

3) 期末，将设定受益计划产生的职工薪酬成本确认为服务成本、设定受益计划净负债或净资产的利息净额以及重新计量设定受益计划净负债或净资产所产生的变动等三部分，其中服务成本和设定受益计划净负债或净资产的利息净额计入当期损益或相关资产成本，重新计量设定受益计划净负债或净资产所产生的变动计入其他综合收益，并且在后续会计期间不允许转回至损益，但可以在权益范围内转移这些在其他综合收益确认的金额。

4. 辞退福利的会计处理方法

向职工提供的辞退福利，在下列两者孰早日确认辞退福利产生的职工薪酬负债，并计入当期损益：(1) 公司不能单方面撤回因解除劳动关系计划或裁减建议所提供的辞退福利时；(2) 公司确认与涉及支付辞退福利的重组相关的成本或费用时。

5. 其他长期职工福利的会计处理方法



向职工提供的其他长期福利，符合设定提存计划条件的，按照设定提存计划的有关规定进行会计处理；除此之外的其他长期福利，按照设定受益计划的有关规定进行会计处理，为简化相关会计处理，将其产生的职工薪酬成本确认为服务成本、其他长期职工福利净负债或净资产的利息净额以及重新计量其他长期职工福利净负债或净资产所产生的变动等组成项目的总净额计入当期损益或相关资产成本。

（二十一）收入

1. 收入确认原则

于合同开始日，公司对合同进行评估，识别合同所包含的各单项履约义务，并确定各单项履约义务是在某一时段内履行，还是在某一时点履行。

满足下列条件之一时，属于在某一时段内履行履约义务，否则，属于在某一时点履行履约义务：（1）客户在公司履约的同时即取得并消耗公司履约所带来的经济利益；（2）客户能够控制公司履约过程中在建商品；（3）公司履约过程中所产出的商品具有不可替代用途，且公司在整个合同期间内有权就累计至今已完成的履约部分收取款项。

对于在某一时段内履行的履约义务，公司在该段时间内按照履约进度确认收入。履约进度不能合理确定时，已经发生的成本预计能够得到补偿的，按照已经发生的成本金额确认收入，直到履约进度能够合理确定为止。对于在某一时点履行的履约义务，在客户取得相关商品或服务控制权时点确认收入。在判断客户是否已取得商品控制权时，公司考虑下列迹象：（1）公司就该商品享有现时收款权利，即客户就该商品负有现时付款义务；（2）公司已将该商品的法定所有权转移给客户，即客户已拥有该商品的法定所有权；（3）公司已将该商品实物转移给客户，即客户已实物占有该商品；（4）公司已将该商品所有权上的主要风险和报酬转移给客户，即客户已取得该商品所有权上的主要风险和报酬；（5）客户已接受该商品；（6）其他表明客户已取得商品控制权的迹象。

2. 收入计量原则

（1）公司按照分摊至各单项履约义务的交易价格计量收入。交易价格是公司因向客户转让商品或服务而预期有权收取的对价金额，不包括代第三方收取的款项以及预期将退还给客户的款项。

（2）合同中存在可变对价的，公司按照期望值或最可能发生金额确定可变对价的最佳估计数，但包含可变对价的交易价格，不超过在相关不确定性消除时累计已确认收入极可能不会发生重大转回的金額。

（3）合同中存在重大融资成分的，公司按照假定客户在取得商品或服务控制权时即以



现金支付的应付金额确定交易价格。该交易价格与合同对价之间的差额，在合同期间内采用实际利率法摊销。合同开始日，公司预计客户取得商品或服务控制权与客户支付价款间隔不超过一年的，不考虑合同中存在的重大融资成分。

(4) 合同中包含两项或多项履约义务的，公司于合同开始日，按照各单项履约义务所承诺商品的单独售价的相对比例，将交易价格分摊至各单项履约义务。

3. 收入确认的具体方法

公司主营销售智能网络摄像机及物联网视频产品，并提供相关增值服务。

(1) 智能网络摄像机及物联网视频产品属于在某一时点履行的履约义务。

公司按销售模式划分为线上销售和线下销售两种模式，其中：

1) 线上销售收入确认需满足以下条件：客户通过线上销售平台下单，销售平台负责将货物配送给客户或者公司委托物流公司配送交货给客户，公司根据合同约定将产品交付给客户，取得平台结算证明文件或客户签收产品时确认收入。

2) 线下销售收入确认需满足以下条件：对于线下境内销售，公司已根据合同约定将产品交付给客户且客户已接受该商品，已经收回货款或取得了收款凭证且相关的经济利益很可能流入，商品所有权上的主要风险和报酬已转移，商品的法定所有权已转移；对于线下境外销售，公司已根据合同约定将产品报关，取得提单，已经收回货款或取得了收款凭证且相关的经济利益很可能流入，商品所有权上的主要风险和报酬已转移，商品的法定所有权已转移，公司在货物报关离港并取得报关单据后确认收入。

(2) 增值服务属于在某一时段内履行的履约义务。

增值服务收入确认需满足以下条件：根据合同约定，在提供服务的期限内按照直线法确认收入或按照订单约定的套餐及服务的使用情况确认收入。

(二十二) 合同资产、合同负债

公司根据履行履约义务与客户付款之间的关系在资产负债表中列示合同资产或合同负债。公司将同一合同下的合同资产和合同负债相互抵销后以净额列示。

公司将拥有的、无条件(即，仅取决于时间流逝)向客户收取对价的权利作为应收款项列示，将已向客户转让商品而有权收取对价的权利(该权利取决于时间流逝之外的其他因素)作为合同资产列示。

公司将已收或应收客户对价而应向客户转让商品的义务作为合同负债列示。

(二十三) 政府补助

1. 政府补助在同时满足下列条件时予以确认：(1) 公司能够满足政府补助所附的条件；



(2) 公司能够收到政府补助。政府补助为货币性资产的,按照收到或应收的金额计量。政府补助为非货币性资产的,按照公允价值计量;公允价值不能可靠取得的,按照名义金额计量。

2. 与资产相关的政府补助判断依据及会计处理方法

政府文件规定用于购建或以其他方式形成长期资产的政府补助划分为与资产相关的政府补助。政府文件不明确的,以取得该补助必须具备的基本条件为基础进行判断,以购建或以其他方式形成长期资产为基本条件的作为与资产相关的政府补助。与资产相关的政府补助,冲减相关资产的账面价值或确认为递延收益。与资产相关的政府补助确认为递延收益的,在相关资产使用寿命内按照合理、系统的方法分期计入损益。按照名义金额计量的政府补助,直接计入当期损益。相关资产在使用寿命结束前被出售、转让、报废或发生毁损的,将尚未分配的相关递延收益余额转入资产处置当期的损益。

3. 与收益相关的政府补助判断依据及会计处理方法

除与资产相关的政府补助之外的政府补助划分为与收益相关的政府补助。对于同时包含与资产相关部分和与收益相关部分的政府补助,难以区分与资产相关或与收益相关的,整体归类为与收益相关的政府补助。与收益相关的政府补助,用于补偿以后期间的相关成本费用或损失的,确认为递延收益,在确认相关成本费用或损失的期间,计入当期损益或冲减相关成本;用于补偿已发生的相关成本费用或损失的,直接计入当期损益或冲减相关成本。

4. 与公司日常经营活动相关的政府补助,按照经济业务实质,计入其他收益或冲减相关成本费用。与公司日常活动无关的政府补助,计入营业外收支。

(二十四) 递延所得税资产、递延所得税负债

1. 根据资产、负债的账面价值与其计税基础之间的差额(未作为资产和负债确认的项目按照税法规定可以确定其计税基础的,该计税基础与其账面数之间的差额),按照预期收回该资产或清偿该负债期间的适用税率计算确认递延所得税资产或递延所得税负债。

2. 确认递延所得税资产以很可能取得用来抵扣可抵扣暂时性差异的应纳税所得额为限。资产负债表日,有确凿证据表明未来期间很可能获得足够的应纳税所得额用来抵扣可抵扣暂时性差异的,确认以前会计期间未确认的递延所得税资产。

3. 资产负债表日,对递延所得税资产的账面价值进行复核,如果未来期间很可能无法获得足够的应纳税所得额用以抵扣递延所得税资产的利益,则减记递延所得税资产的账面价值。在很可能获得足够的应纳税所得额时,转回减记的金额。

4. 公司当期所得税和递延所得税作为所得税费用或收益计入当期损益,但不包括下列情况产生的所得税:(1) 企业合并;(2) 直接在所有者权益中确认的交易或者事项。



5. 同时满足下列条件时, 公司将递延所得税资产及递延所得税负债以抵销后的净额列示: (1) 拥有以净额结算当期所得税资产及当期所得税负债的法定权利; (2) 递延所得税资产和递延所得税负债是与同一税收征管部门对同一纳税主体征收的所得税相关或者对不同的纳税主体相关, 但在未来每一具有重要性的递延所得税资产和递延所得税负债转回的期间内, 涉及的纳税主体意图以净额结算当期所得税资产及当期所得税负债或是同时取得资产、清偿债务。

(二十五) 租赁

1. 公司作为承租人

在租赁期开始日, 公司将租赁期不超过 12 个月, 且不包含购买选择权的租赁认定为短期租赁; 将单项租赁资产为全新资产时价值较低的租赁认定为低价值资产租赁。公司转租或预期转租租赁资产的, 原租赁不认定为低价值资产租赁。

对于所有短期租赁和低价值资产租赁, 公司在租赁期内各个期间按照直线法将租赁付款额计入相关资产成本或当期损益。

除上述采用简化处理的短期租赁和低价值资产租赁外, 在租赁期开始日, 公司对租赁确认使用权资产和租赁负债。

(1) 使用权资产

使用权资产按照成本进行初始计量, 该成本包括: 1) 租赁负债的初始计量金额; 2) 在租赁期开始日或之前支付的租赁付款额, 存在租赁激励的, 扣除已享受的租赁激励相关金额; 3) 承租人发生的初始直接费用; 4) 承租人为拆卸及移除租赁资产、复原租赁资产所在场地或将租赁资产恢复至租赁条款约定状态预计将发生的成本。

公司按照直线法对使用权资产计提折旧。能够合理确定租赁期届满时取得租赁资产所有权的, 公司在租赁资产剩余使用寿命内计提折旧。无法合理确定租赁期届满时能够取得租赁资产所有权的, 公司在租赁期与租赁资产剩余使用寿命两者孰短的期间内计提折旧。

(2) 租赁负债

在租赁期开始日, 公司将尚未支付的租赁付款额的现值确认为租赁负债。计算租赁付款额现值时采用租赁内含利率作为折现率, 无法确定租赁内含利率的, 采用公司增量借款利率作为折现率。租赁付款额与其现值之间的差额作为未确认融资费用, 在租赁期各个期间内按照确认租赁付款额现值的折现率确认利息费用, 并计入当期损益。未纳入租赁负债计量的可变租赁付款额于实际发生时计入当期损益。

租赁期开始日后, 当实质固定付款额发生变动、担保余值预计的应付金额发生变化、用



于确定租赁付款额的指数或比率发生变动、购买选择权、续租选择权或终止选择权的评估结果或实际行权情况发生变化时，公司按照变动后的租赁付款额的现值重新计量租赁负债，并相应调整使用权资产的账面价值，如使用权资产账面价值已调减至零，但租赁负债仍需进一步调减的，将剩余金额计入当期损益。

(二十六) 分部报告

公司以内部组织结构、管理要求、内部报告制度等为依据确定经营分部。公司的经营分部是指同时满足下列条件的组成部分：

1. 该组成部分能够在日常活动中产生收入、发生费用；
2. 管理层能够定期评价该组成部分的经营成果，以决定向其配置资源、评价其业绩；
3. 能够通过分析取得该组成部分的财务状况、经营成果和现金流量等有关会计信息。

(二十七) 重要会计政策变更

1. 企业会计准则变化引起的会计政策变更

公司自 2023 年 1 月 1 日起执行财政部颁布的《企业会计准则解释第 16 号》“关于单项交易产生的资产和负债相关的递延所得税不适用初始确认豁免的会计处理”规定，对在首次执行该规定的财务报表列报最早期间的期初至首次执行日之间发生的适用该规定的单项交易按该规定进行调整。对在首次执行该规定的财务报表列报最早期间的期初因适用该规定的单项交易而确认的租赁负债和使用权资产，产生应纳税暂时性差异和可抵扣暂时性差异的，按照该规定和《企业会计准则第 18 号——所得税》的规定，将累积影响数调整财务报表列报最早期间的期初留存收益及其他相关财务报表项目。具体调整情况如下：

受重要影响的报表项目	影响金额	备注
2022 年 12 月 31 日资产负债表项目		
递延所得税资产	-187,518.95	
盈余公积	-18,751.90	
未分配利润	-168,767.05	
2022 年度利润表项目		
所得税费用	16,280.55	

四、税项

(一) 主要税种及税率



税 种	计税依据	税 率
增值税	以按税法规定计算的销售货物和应税劳务收入为基础计算销项税额，扣除当期允许抵扣的进项税额后，差额部分为应交增值税	13%、6%
城市维护建设税	实际缴纳的流转税税额	7%
教育费附加	实际缴纳的流转税税额	3%
地方教育附加	实际缴纳的流转税税额	2%
企业所得税	应纳税所得额	15%、20%、25%

不同税率的纳税主体企业所得税税率说明

纳税主体名称	所得税税率
本公司	15%
杭州觅睿贸易有限公司（以下简称觅睿贸易公司）	20%
睿叮欧洲公司[注]、杭州睿叮科技有限公司（以下简称睿叮科技公司）	25%

[注]睿叮欧洲公司位于荷兰，当期所得税税收政策使用超额累进税率，应税收入不超过20万欧元的部分税率为20%，应税收入超过20万欧元的部分税率为25%

（二）税收优惠

1. 公司于2022年12月24日通过高新技术企业复审，取得证书编号为GR202233007061的高新技术企业证书，企业所得税自2022年起三年内减按15%的税率计缴。

2. 公司出口货物享受“免、抵、退”优惠政策，退税率为13%。

3. 根据《财政部税务总局关于小微企业和个体工商户所得税优惠政策的公告》（财政部税务总局公告2023年第6号）及《财政部税务总局关于进一步实施小微企业所得税优惠政策的公告》（财政部税务总局公告2022年第13号），子公司觅睿贸易公司系小型微利企业。2023年1月1日至2024年12月31日小型微利企业年应纳税所得额不超过300万的部分均减按25%计入应纳税所得额，按20%的税率缴纳企业所得税。

五、合并财务报表项目注释

（一）合并资产负债表项目注释

1. 货币资金



项 目	期末数	期初数
银行存款	112,831,079.94	65,007,296.74
其他货币资金	3,509,093.45	4,777,178.29
合 计	116,340,173.39	69,784,475.03
其中：存放在境外的款项总额	365,690.86	77,282.41

2. 应收账款

(1) 账龄情况

账 龄	期末账面余额	期初账面余额
1年以内	53,425,295.54	49,132,087.35
1-2年	26,040.52	116,501.54
2-3年	41,336.62	
合 计	53,492,672.68	49,248,588.89

(2) 坏账准备计提情况

1) 类别明细情况

种 类	期末数				账面价值
	账面余额		坏账准备		
	金额	比例 (%)	金额	计提比例 (%)	
按组合计提坏账准备	53,492,672.68	100.00	2,686,269.85	5.02	50,806,402.83
合 计	53,492,672.68	100.00	2,686,269.85	5.02	50,806,402.83

(续上表)

种 类	期初数				账面价值
	账面余额		坏账准备		
	金额	比例 (%)	金额	计提比例 (%)	
按组合计提坏账准备	49,248,588.89	100.00	2,468,254.54	5.01	46,780,334.35
合 计	49,248,588.89	100.00	2,468,254.54	5.01	46,780,334.35

2) 采用账龄组合计提坏账准备的应收账款

账 龄	期末数		
	账面余额	坏账准备	计提比例 (%)
1年以内	53,425,295.54	2,671,264.81	5.00



账龄	期末数		
	账面余额	坏账准备	计提比例 (%)
1-2 年	26,040.52	2,604.05	10.00
2-3 年	41,336.62	12,400.99	30.00
小计	53,492,672.68	2,686,269.85	5.02

(3) 坏账准备变动情况

项目	期初数	本期变动金额				期末数
		计提	收回或转回	核销	其他[注]	
按组合计提坏账准备	2,468,254.54	216,060.80			1,954.51	2,686,269.85
合计	2,468,254.54	216,060.80			1,954.51	2,686,269.85

[注]其他系外币报表折算所致

(4) 应收账款金额前 5 名情况

单位名称	应收账款	占应收账款期末余额的比例 (%)	应收账款坏账准备
PT. BARDI SOLUSI OTOMASI	10,634,815.42	19.88	531,740.77
深圳市智云看家科技有限公司	5,117,384.70	9.57	255,869.24
深圳市卓悦智能技术有限公司	3,364,320.00	6.29	168,216.00
深圳市安冉安防科技有限公司	2,561,762.00	4.79	128,088.10
朗视兴电子(深圳)有限公司	2,545,984.84	4.76	127,299.24
小计	24,224,266.96	45.29	1,211,213.35

3. 预付款项

(1) 账龄分析

1) 明细情况

账龄	期末数				期初数			
	账面余额	比例 (%)	减值准备	账面价值	账面余额	比例 (%)	减值准备	账面价值
1 年以内	3,013,489.24	92.72		3,013,489.24	3,172,278.72	89.58		3,172,278.72
1-2 年	229,270.96	7.05		229,270.96	364,345.36	10.29		364,345.36
2-3 年	2,800.00	0.09		2,800.00	4,458.80	0.13		4,458.80
3 年以上	4,458.80	0.14		4,458.80				



账龄	期末数				期初数			
	账面余额	比例 (%)	减值准备	账面价值	账面余额	比例 (%)	减值准备	账面价值
合计	3,250,019.00	100.00		3,250,019.00	3,541,082.88	100.00		3,541,082.88

(2) 预付款项金额前 5 名情况

单位名称	账面余额	占预付款项余额的比例 (%)
中国人民财产保险股份有限公司浙江省分公司	374,147.24	11.51
浙江卓见云科技有限公司	254,373.12	7.83
上海仰歌电子科技有限公司	185,674.76	5.71
杭州涂鸦信息技术有限公司	173,854.86	5.35
深圳潮合展览有限公司	168,960.00	5.20
小计	1,157,009.98	35.60

4. 其他应收款

(1) 款项性质分类情况

款项性质	期末账面余额	期初账面余额
押金保证金	2,544,864.06	447,281.63
应收暂付款	507,028.82	465,546.53
合计	3,051,892.88	912,828.16

(2) 账龄情况

账龄	期末账面余额	期初账面余额
1 年以内	2,771,470.69	643,346.46
1-2 年	80,774.69	255,661.00
2-3 年	195,661.00	13,820.70
3-4 年	3,986.50	
合计	3,051,892.88	912,828.16

(3) 坏账准备计提情况

1) 类别明细情况



种类	期末数				账面价值
	账面余额		坏账准备		
	金额	比例 (%)	金额	计提比例 (%)	
按组合计提坏账准备	3,051,892.88	100.00	207,342.56	6.79	2,844,550.32
合计	3,051,892.88	100.00	207,342.56	6.79	2,844,550.32

(续上表)

种类	期初数				账面价值
	账面余额		坏账准备		
	金额	比例 (%)	金额	计提比例 (%)	
按组合计提坏账准备	912,828.16	100.00	61,879.63	6.78	850,948.53
合计	912,828.16	100.00	61,879.63	6.78	850,948.53

2) 采用组合计提坏账准备的其他应收款

组合名称	期末数		
	账面余额	坏账准备	计提比例 (%)
账龄组合	3,051,892.88	207,342.56	6.79
其中：1年以内	2,771,470.69	138,573.54	5.00
1-2年	80,774.69	8,077.47	10.00
2-3年	195,661.00	58,698.30	30.00
3-4年	3,986.50	1,993.25	50.00
小计	3,051,892.88	207,342.56	6.79

(4) 坏账准备变动情况

项目	第一阶段	第二阶段	第三阶段	合计
	未来12个月预期信用损失	整个存续期预期信用损失(未发生信用减值)	整个存续期预期信用损失(已发生信用减值)	
期初数	32,167.32	25,566.10	4,146.21	61,879.63
期初数在本期	—	—	—	
—转入第二阶段	-4,038.74	4,038.74		
—转入第三阶段		-19,566.10	19,566.10	
本期计提	110,376.91	-1,961.27	36,979.24	145,394.88
其他变动[注]	68.05			68.05



项 目	第一阶段	第二阶段	第三阶段	合 计
	未来 12 个月 预期信用损失	整个存续期预期 信用损失（未发 生信用减值）	整个存续期预期 信用损失（已发 生信用减值）	
期末数	138,573.54	8,077.47	60,691.55	207,342.56
期末坏账准备计 提比例（%）	5.00	10.00	30.40	6.79

[注]其他变动系外币报表折算所致

各阶段划分依据：根据其他应收款的信用风险是否显著增加及是否发生减值划分

(5) 其他应收款金额前 5 名情况

单位名称	款项性质	账面余额	账龄	占其他应收款余 额的比例（%）	坏账准备
杭州滨江城建发展有限 公司	押金保证金	2,000,000.00	1 年以内	65.53	100,000.00
浙江浙农科创资产管理 有限公司	押金保证金	238,300.50	1 年以内、 2-3 年	7.81	58,330.28
中国移动通信集团河南 有限公司	押金保证金	100,000.00	1 年以内	3.28	5,000.00
浙江天猫技术有限公司	押金保证金	50,000.00	1-2 年	1.64	5,000.00
中华人民共和国上海外 高桥港区海关	押金保证金	33,603.96	1 年以内	1.10	1,680.20
小 计		2,421,904.46		79.36	170,010.48

5. 存货

(1) 明细情况

项 目	期末数			期初数		
	账面余额	跌价准备	账面价值	账面余额	跌价准备	账面价值
原材料	59,753,899.97	2,615,727.64	57,138,172.33	67,260,314.79	2,484,690.52	64,775,624.27
在产品	2,760,084.75		2,760,084.75	3,006,956.14		3,006,956.14
库存商品	29,774,214.02	1,716,555.11	28,057,658.91	28,664,135.39	318,725.12	28,345,410.27
发出商品	32,401,990.97	519,562.29	31,882,428.68	18,609,982.00		18,609,982.00
委托加工物资	3,383,815.22		3,383,815.22	6,043,017.26		6,043,017.26
周转材料	5,213,604.99	707,964.65	4,505,640.34	5,851,808.18		5,851,808.18
合 计	133,287,609.92	5,559,809.69	127,727,800.23	129,436,213.76	2,803,415.64	126,632,798.12

(2) 存货跌价准备



1) 明细情况

项 目	期初数	本期增加		本期减少		期末数
		计提	其他	转回或转销	其他	
原材料	2,484,690.52	1,842,756.28		1,711,719.16		2,615,727.64
库存商品	318,725.12	1,402,846.74		5,016.75		1,716,555.11
发出商品		519,562.29				519,562.29
周转材料		707,964.65				707,964.65
合 计	2,803,415.64	4,473,129.96		1,716,735.91		5,559,809.69

2) 确定可变现净值的具体依据、本期转回或转销存货跌价准备的原因

项 目	确定可变现净值的具体依据	转销存货跌价准备的原因
原材料、周转材料	相关产成品估计售价减去至完工估计将要发生的成本、估计的销售费用以及相关税费后的金额确定可变现净值	本期将已计提存货跌价准备的存货耗用/售出
库存商品	相关产成品估计售价减去估计的销售费用以及相关税费后的金额确定可变现净值	本期将已计提存货跌价准备的存货售出
发出商品	相关发出商品估计售价减去估计的销售费用以及相关税费后的金额确定可变现净值	

6. 其他流动资产

项 目	期末数			期初数		
	账面余额	减值准备	账面价值	账面余额	减值准备	账面价值
待抵扣进项税额	14,423,745.94		14,423,745.94	5,212,708.06		5,212,708.06
合 计	14,423,745.94		14,423,745.94	5,212,708.06		5,212,708.06

7. 固定资产

项 目	通用设备	专用设备	运输工具	合 计
账面原值				
期初数	4,140,591.25	718,541.46	163,793.11	5,022,925.82
本期增加金额	1,867,482.55			1,867,482.55
1) 购置	1,836,023.01			1,836,023.01
2) 在建工程转入	30,840.00			30,840.00
3) 外币报表折算	619.54			619.54



本期减少金额	22,384.81			22,384.81
1) 处置或报废	22,384.81			22,384.81
期末数	5,985,688.99	718,541.46	163,793.11	6,868,023.56
累计折旧				
期初数	2,485,229.51	588,138.13	163,793.11	3,237,160.75
本期增加金额	1,138,927.03	72,776.29		1,211,703.32
1) 计提	1,138,573.18	72,776.29		1,211,349.47
2) 外币报表折算	353.85			353.85
本期减少金额	18,274.05			18,274.05
1) 处置或报废	18,274.05			18,274.05
期末数	3,605,882.49	660,914.42	163,793.11	4,430,590.02
账面价值				
期末账面价值	2,379,806.50	57,627.04		2,437,433.54
期初账面价值	1,655,361.74	130,403.33		1,785,765.07

8. 在建工程

项 目	期末数			期初数		
	账面余额	减值准备	账面价值	账面余额	减值准备	账面价值
待安装设备	39,820.00		39,820.00	30,840.00		30,840.00
装修工程	58,113.21		58,113.21			
合 计	97,933.21		97,933.21	30,840.00		30,840.00

9. 使用权资产

项 目	房屋及建筑物	合 计
账面原值		
期初数	12,903,736.84	12,903,736.84
本期增加金额	5,318,530.96	5,318,530.96
1) 租入	5,234,781.15	5,234,781.15
2) 外币报表折算	83,749.81	83,749.81
本期减少金额	7,790,681.19	7,790,681.19



1) 处置	7,790,681.19	7,790,681.19
期末数	10,431,586.61	10,431,586.61
累计折旧		
期初数	7,958,067.92	7,958,067.92
本期增加金额	4,916,043.94	4,916,043.94
1) 计提	4,867,706.41	4,867,706.41
2) 外币报表折算	48,337.53	48,337.53
本期减少金额	7,816,936.93	7,816,936.93
1) 处置	7,816,936.93	7,816,936.93
期末数	5,057,174.93	5,057,174.93
账面价值		
期末账面价值	5,374,411.68	5,374,411.68
期初账面价值	4,945,668.92	4,945,668.92

10. 无形资产

项目	软件	商标	专利技术	合计
账面原值				
期初数	953,351.00	17,500.00	1,000,000.00	1,970,851.00
本期增加金额	176,991.16			176,991.16
1) 购置	176,991.16			176,991.16
本期减少金额				
期末数	1,130,342.16	17,500.00	1,000,000.00	2,147,842.16
累计摊销				
期初数	219,094.11	9,687.52	558,558.56	787,340.19
本期增加金额	98,974.83	1,875.00	108,108.11	208,957.94
1) 计提	98,974.83	1,875.00	108,108.11	208,957.94
本期减少金额				
期末数	318,068.94	11,562.52	666,666.67	996,298.13
账面价值				
期末账面价值	812,273.22	5,937.48	333,333.33	1,151,544.03



项目	软件	商标	专利技术	合计
期初账面价值	734,256.89	7,812.48	441,441.44	1,183,510.81

11. 长期待摊费用

项目	期初数	本期增加	本期摊销	其他减少	期末数
装修工程	51,120.75		51,120.75		
合计	51,120.75		51,120.75		

12. 递延所得税资产、递延所得税负债

(1) 未经抵销的递延所得税资产

项目	期末数		期初数	
	可抵扣暂时性差异	递延所得税资产	可抵扣暂时性差异	递延所得税资产
资产减值准备	6,997,864.25	946,523.79	5,112,704.15	766,905.63
内部交易未实现利润	5,098,543.77	355,618.81	1,529,454.95	229,418.24
新租赁准则的影响	4,173,759.88	644,812.14	2,936,216.11	440,432.42
预计退货损失	388,665.88	51,121.70		
合计	16,658,833.78	1,998,076.44	9,578,375.21	1,436,756.29

(2) 未经抵销的递延所得税负债

项目	期末数		期初数	
	应纳税暂时性差异	递延所得税负债	应纳税暂时性差异	递延所得税负债
新租赁准则的影响	4,871,220.27	750,330.37	4,186,342.47	627,951.37
合计	4,871,220.27	750,330.37	4,186,342.47	627,951.37

(3) 以抵销后净额列示的递延所得税资产或负债

项目	期末数		期初数	
	递延所得税资产和负债互抵金额	抵销后递延所得税资产或负债余额	递延所得税资产和负债互抵金额	抵销后递延所得税资产或负债余额
递延所得税资产	748,082.45	1,249,993.99	627,951.37	808,804.92
递延所得税负债	748,082.45	2,247.92	627,951.37	

(4) 未确认递延所得税资产明细



项 目	期末数	期初数
可抵扣暂时性差异	1,495,166.10	220,845.66
可抵扣亏损	10,025,835.09	11,086,101.25
合 计	11,521,001.19	11,306,946.91

(5) 未确认递延所得税资产的可抵扣亏损将于以下年度到期

年 份	期末数	期初数	备注
2025 年	1,044,215.97	2,104,381.83	
2026 年	8,981,619.12	8,981,619.12	
2027 年		100.30	
合 计	10,025,835.09	11,086,101.25	

13. 其他非流动资产

项 目	期末数			期初数		
	账面余额	减值准备	账面价值	账面余额	减值准备	账面价值
预付购房款[注]	28,344,083.00		28,344,083.00			
合 计	28,344,083.00		28,344,083.00			

[注]2023年12月,公司拟通过在线报价的竞价方式向杭州滨江城建发展有限公司购买其位于杭州市滨江区长河街道乳泉路826号的杭州市滨江区荟鼎智创中心(第一工业综合体)4幢房屋及配套的地下机动车位使用权(以下简称交易标的),房屋建筑面积合计为9,548.33平方米。该项交易标的的转让底价为94,480,275.00元,公司已于2023年12月支付交易保证金28,344,083.00元

14. 短期借款

项 目	期末数	期初数
信用借款	30,031,191.78	
合 计	30,031,191.78	

15. 应付账款

项 目	期末数	期初数
货款	66,614,543.61	51,933,010.80



项 目	期末数	期初数
其他	2,736,197.63	648,041.90
合 计	69,350,741.24	52,581,052.70

16. 合同负债

项 目	期末数	期初数
货款	26,584,619.51	21,379,531.41
合 计	26,584,619.51	21,379,531.41

17. 应付职工薪酬

(1) 明细情况

项 目	期初数	本期增加[注]	本期减少	期末数
短期薪酬	17,052,121.92	100,360,311.03	96,987,428.23	20,425,004.72
离职后福利— 设定提存计划	157,918.06	3,616,799.56	3,113,431.13	661,286.49
辞退福利		193,500.00	193,500.00	
合 计	17,210,039.98	104,170,610.59	100,294,359.36	21,086,291.21

[注]本期增加包括外币报表折算 13,969.69 元

(2) 短期薪酬明细情况

项 目	期初数	本期增加[注]	本期减少	期末数
工资、奖金、津贴和补贴	16,820,878.56	92,214,323.68	88,842,397.01	20,192,805.23
职工福利费	32,374.52	578,791.04	569,042.13	42,123.43
社会保险费	187,568.00	2,109,507.99	2,147,262.09	149,813.90
其中：医疗保险费	184,703.75	2,058,362.30	2,101,604.02	141,462.03
工伤保险费	2,796.07	48,213.10	42,794.79	8,214.38
生育保险费	68.18	2,932.59	2,863.28	137.49
住房公积金	11,300.84	5,457,688.32	5,428,727.00	40,262.16
小 计	17,052,121.92	100,360,311.03	96,987,428.23	20,425,004.72

[注]本期增加包括外币报表折算 13,969.69 元

(3) 设定提存计划明细情况



项 目	期初数	本期增加	本期减少	期末数
基本养老保险	149,481.57	3,383,749.78	3,008,084.50	525,146.85
失业保险费	8,436.49	233,049.78	105,346.63	136,139.64
小 计	157,918.06	3,616,799.56	3,113,431.13	661,286.49

18. 应交税费

项 目	期末数	期初数
增值税	16,032,060.83	5,354,194.24
企业所得税	95,863.36	
代扣代缴个人所得税	469,647.70	428,741.75
城市维护建设税	105,238.60	209,404.14
教育费附加	45,102.26	89,744.63
地方教育附加	30,068.17	59,829.75
印花税	59,576.29	40,155.34
合 计	16,837,557.21	6,182,069.85

19. 其他应付款

项 目	期末数	期初数
应付暂收款	295,308.90	218,215.07
其他	193,826.44	21,936.10
合 计	489,135.34	240,151.17

20. 一年内到期的非流动负债

项 目	期末数	期初数
一年内到期的租赁负债	3,531,139.23	2,515,184.10
合 计	3,531,139.23	2,515,184.10

21. 其他流动负债



项 目	期末数	期初数
待转销项税额	275,649.01	247,622.13
合 计	275,649.01	247,622.13

22. 租赁负债

项 目	期末数	期初数
尚未支付的租赁款	1,274,385.15	1,320,308.86
减：租赁负债未确认融资费用	17,508.76	35,944.66
合 计	1,256,876.39	1,284,364.20

23. 预计负债

项 目	期末数	期初数	形成原因
预计退货损失	576,106.69		预计退货损失
合 计	576,106.69		

24. 股本

项 目	期初数	本期增减变动（减少以“—”表示）					期末数
		发行新股	送股	公积金转股	其他	小计	
股份总数	40,816,327.00						40,816,327.00

25. 资本公积

项 目	期初数	本期增加	本期减少	期末数
股本溢价	52,728,757.32			52,728,757.32
合 计	52,728,757.32			52,728,757.32

26. 其他综合收益



项 目	期初数	本期发生额					减：前期计入其他综合收益当期转入留存收益（税后归属于母公司）	期末数
		其他综合收益的税后净额						
		本期所得税前发生额	减：前期计入其他综合收益当期转入损益	减：所得税费用	税后归属于母公司	税后归属于少数股东		
将重分类进损益的其他综合收益	-44,433.26	-6,873.23			-6,529.57	-343.66		-50,962.83
其中：外币财务报表折算差额	-44,433.26	-6,873.23			-6,529.57	-343.66		-50,962.83
其他综合收益合计	-44,433.26	-6,873.23			-6,529.57	-343.66		-50,962.83

27. 盈余公积

(1) 明细情况

项 目	期初数	本期增加	本期减少	期末数
法定盈余公积	7,977,832.37	7,981,317.83		15,959,150.20
合 计	7,977,832.37	7,981,317.83		15,959,150.20

(2) 其他说明

根据母公司 2023 年度实现净利润的 10% 计提法定盈余公积 7,981,317.83 元。

28. 未分配利润

(1) 明细情况

项 目	本期数	上年同期数
调整前上期末未分配利润	58,803,574.40	25,846,570.67
调整期初未分配利润合计数（调增+，调减-）	-168,767.05	-2,566,673.96
调整后期初未分配利润	58,634,807.35	23,279,896.71
加：本期归属于母公司所有者的净利润	75,205,284.00	39,146,638.14
减：提取法定盈余公积	7,981,317.83	3,791,727.50
应付普通股股利	51,020,408.75	
期末未分配利润	74,838,364.77	58,634,807.35



(2) 调整期初未分配利润明细

由于根据企业会计准则及其相关新规定进行追溯调整，影响期初未分配利润-168,767.05元。

(二) 合并利润表项目注释

1. 营业收入/营业成本

(1) 明细情况

项目	本期数		上年同期数	
	收入	成本	收入	成本
主营业务收入	672,890,762.68	455,895,443.69	548,552,399.05	403,610,007.92
合计	672,890,762.68	455,895,443.69	548,552,399.05	403,610,007.92
其中：与客户之间的合同产生的收入	672,890,762.68	455,895,443.69	548,552,399.05	403,610,007.92

(2) 收入分解信息

1) 与客户之间的合同产生的收入按商品或服务类型分解

项目	本期数		上年同期数	
	收入	成本	收入	成本
智能网络摄像机及物联网视频产品	645,111,420.08	443,098,981.35	531,083,467.07	390,767,834.67
增值服务	21,887,575.69	8,153,311.05	9,059,778.90	5,253,229.38
其他	5,891,766.91	4,643,151.29	8,409,153.08	7,588,943.87
小计	672,890,762.68	455,895,443.69	548,552,399.05	403,610,007.92

2) 与客户之间的合同产生的收入按经营地区分解

项目	本期数		上年同期数	
	收入	成本	收入	成本
境内	284,959,033.59	194,777,705.78	193,253,429.14	144,003,404.20
境外	387,931,729.09	261,117,737.91	355,298,969.91	259,606,603.72
小计	672,890,762.68	455,895,443.69	548,552,399.05	403,610,007.92

3) 与客户之间的合同产生的收入按商品或服务转让时间分解

项目	本期数	上年同期数
在某一时点确认收入	651,003,186.99	539,492,620.15



项 目	本期数	上年同期数
在某一时段内确认收入	21,887,575.69	9,059,778.90
小 计	672,890,762.68	548,552,399.05

(3) 在本期确认的包括在合同负债期初账面价值中的收入为 19,323,935.72 元。

2. 税金及附加

项 目	本期数	上年同期数
城市维护建设税	2,357,766.81	927,879.64
教育费附加	1,058,385.76	397,662.70
地方教育附加	714,037.93	265,108.46
印花税	179,189.08	151,736.82
合 计	4,309,379.58	1,742,387.62

3. 销售费用

项 目	本期数	上年同期数
市场推广费	18,323,942.23	8,048,662.80
工资福利及社保	16,655,643.16	15,522,111.69
销售平台费	9,046,934.56	5,074,219.55
办公费	2,128,252.26	1,216,375.81
差旅费	1,744,969.22	371,490.83
其他	1,683,254.57	3,260,234.38
合 计	49,582,996.00	33,493,095.06

4. 管理费用

项 目	本期数	上年同期数
工资福利及社保	11,559,525.38	10,063,202.71
中介服务费	2,800,795.65	4,628,139.39
办公费	1,743,875.42	1,140,372.51
差旅及汽车费用	922,992.83	662,485.69



项 目	本期数	上年同期数
业务招待费	867,483.52	517,722.64
折旧与摊销	773,019.11	971,828.24
其他	1,171,746.78	795,460.16
合 计	19,839,438.69	18,779,211.34

5. 研发费用

项 目	本期数	上年同期数
工资福利及社保	51,392,598.30	43,334,608.48
直接投入	10,909,587.49	7,669,901.46
折旧与摊销	1,984,579.44	1,638,267.90
服务费及设计费	1,572,904.81	1,743,788.52
其他	712,747.20	332,615.81
合 计	66,572,417.24	54,719,182.17

6. 财务费用

项 目	本期数	上年同期数
利息支出	398,304.64	1,782,384.83
利息收入	-321,736.60	-167,745.10
手续费	1,549,791.33	967,484.05
汇兑损益	-1,419,841.27	-3,671,974.72
合 计	206,518.10	-1,089,850.94

7. 其他收益

项 目	本期数	上年同期数	计入本期非经常性损益的金额
与收益相关的政府补助	2,955,558.96	3,828,445.35	2,955,558.96
代扣个人所得税手续费返还	69,230.50	47,269.36	
合 计	3,024,789.46	3,875,714.71	2,955,558.96



8. 信用减值损失

项 目	本期数	上年同期数
坏账损失	-361,455.68	-386,816.24
合 计	-361,455.68	-386,816.24

9. 资产减值损失

项 目	本期数	上年同期数
存货跌价损失	-4,473,129.96	-2,735,465.78
合 计	-4,473,129.96	-2,735,465.78

10. 资产处置收益

项 目	本期数	上年同期数	计入本期非经常性损益的金额
使用权资产处置收益	60,824.12	17,472.42	60,824.12
合 计	60,824.12	17,472.42	60,824.12

11. 营业外收入

项 目	本期数	上年同期数	计入本期非经常性损益的金额
政府补助		1,000,000.00	
非流动资产毁损报废利得	320.40	817.10	320.40
其他	42,877.48	15,797.06	42,877.48
合 计	43,197.88	1,016,614.16	43,197.88

12. 营业外支出

项 目	本期数	上年同期数	计入本期非经常性损益的金额
非流动资产毁损报废损失	4,031.16	9,634.12	4,031.16
其他	8,322.02	12,816.71	8,322.02
合 计	12,353.18	22,450.83	12,353.18



13. 所得税费用

(1) 明细情况

项 目	本期数	上年同期数
当期所得税费用	119,607.46	50,944.66
递延所得税费用	-438,941.15	-56,610.42
合 计	-319,333.69	-5,665.76

(2) 会计利润与所得税费用调整过程

项 目	本期数	上年同期数
利润总额	74,766,442.02	39,063,434.32
按母公司适用税率计算的所得税费用	11,214,966.31	5,859,515.14
子公司适用不同税率的影响	-382,910.65	-18,278.17
调整以前期间所得税的影响		50,944.66
不可抵扣的成本、费用和损失的影响	154,090.96	42,187.55
研发费用加计扣除	-9,718,800.22	-8,336,156.63
使用前期未确认递延所得税资产的可抵扣亏损的影响	-2,907,542.88	-83,593.91
本期未确认递延所得税资产的可抵扣暂时性差异或可抵扣亏损的影响	1,320,862.79	2,479,715.60
所得税费用	-319,333.69	-5,665.76

14. 其他综合收益的税后净额

其他综合收益的税后净额详见本财务报表附注五(一)26之说明。

(三) 合并现金流量表项目注释

1. 收到或支付的重要的投资活动有关的现金

购建固定资产、无形资产和其他长期资产支付的现金

项 目	本期数	上年同期数
支付固定资产款	30,462,618.20	289,404.27
支付无形资产款	200,000.00	448,000.00
支付装修工程款	61,600.00	
小 计	30,724,218.20	737,404.27



2. 收到或支付的其他与经营活动、投资活动及筹资活动有关的现金

(1) 收到其他与经营活动有关的现金

项 目	本期数	上年同期数
政府补助	2,955,558.96	4,828,445.35
利息收入	321,736.60	167,745.10
其他	378,393.04	250,215.45
合 计	3,655,688.60	5,246,405.90

(2) 支付其他与经营活动有关的现金

项 目	本期数	上年同期数
付现的期间费用	29,023,843.96	21,878,199.84
押金保证金	2,101,962.67	81,186.30
手续费	1,549,791.33	967,484.05
其他	78,145.31	63,427.21
合 计	32,753,743.27	22,990,297.40

(3) 支付其他与筹资活动有关的现金

项 目	本期数	上年同期数
支付租赁款	4,815,164.32	5,613,032.45
合 计	4,815,164.32	5,613,032.45

3. 现金流量表补充资料

补充资料	本期数	上年同期数
(1) 将净利润调节为经营活动现金流量:		
净利润	75,085,775.71	39,069,100.08
加: 资产减值准备	4,834,585.64	3,122,282.02
固定资产折旧、油气资产折耗、生产性生物资产折旧	1,211,349.47	1,274,828.84
使用权资产折旧	4,867,706.41	4,929,344.98
无形资产摊销	208,957.94	186,822.61
长期待摊费用摊销	51,120.75	68,161.00
处置固定资产、无形资产和其他长期资产的损失(收益以“-”号填列)	-60,824.12	-17,472.42
固定资产报废损失(收益以“-”号填列)	3,710.76	8,817.02



补充资料	本期数	上年同期数
公允价值变动损失（收益以“-”号填列）		
财务费用（收益以“-”号填列）	-1,021,536.63	-1,889,589.89
投资损失（收益以“-”号填列）		
递延所得税资产减少（增加以“-”号填列）	-441,189.07	-56,610.42
递延所得税负债增加（减少以“-”号填列）	2,247.92	
存货的减少（增加以“-”号填列）	-5,568,132.07	39,369,179.59
经营性应收项目的减少（增加以“-”号填列）	-17,195,779.05	-2,997,120.29
经营性应付项目的增加（减少以“-”号填列）	37,783,568.59	618,582.09
其他		
经营活动产生的现金流量净额	99,761,562.25	83,686,325.21
(2) 不涉及现金收支的重大投资和筹资活动：		
债务转为资本		
一年内到期的可转换公司债券		
融资租入固定资产		
(3) 现金及现金等价物净变动情况：		
现金的期末余额	116,340,173.39	69,784,475.03
减：现金的期初余额	69,784,475.03	51,697,155.00
加：现金等价物的期末余额		
减：现金等价物的期初余额		
现金及现金等价物净增加额	46,555,698.36	18,087,320.03

4. 现金和现金等价物的构成

项 目	期末数	期初数
1) 现金	116,340,173.39	69,784,475.03
其中：可随时用于支付的银行存款	112,831,079.94	65,007,296.74
可随时用于支付的其他货币资金	3,509,093.45	4,777,178.29
2) 现金等价物		
其中：三个月内到期的债券投资		
3) 期末现金及现金等价物余额	116,340,173.39	69,784,475.03
其中：母公司或集团内子公司使用受限制的现金及现金等价物		



5. 筹资活动相关负债变动情况

项 目	期初数	本期增加		本期减少		期末数
		现金变动	非现金变动	现金变动	非现金变动	
短期借款		30,000,000.00	31,191.78			30,031,191.78
租赁负债（含一年内到期的租赁负债）	3,799,548.30		6,578,026.53	4,462,287.70	1,127,271.51	4,788,015.62
小 计	3,799,548.30	30,000,000.00	6,609,218.31	4,462,287.70	1,127,271.51	34,819,207.40

(四) 其他

1. 外币货币性项目

(1) 明细情况

项 目	期末外币余额	折算汇率	期末折算成人民币余额
货币资金			9,649,376.60
其中：美元	1,061,808.70	7.0827	7,520,472.48
欧元	171,449.61	7.8592	1,347,456.77
澳元	3,030.16	4.8484	14,691.43
波兰兹罗提	15,925.14	1.8107	28,835.65
丹麦克朗	2,564.92	1.0536	2,702.40
菲律宾比索	40,607.78	0.1278	5,189.67
港币	5,245.76	0.9062	4,753.71
加元	33,288.42	5.3673	178,668.94
捷克克朗	9,300.91	0.3193	2,969.78
卢布	7,643.60	0.0803	613.78
墨西哥比索	83,039.59	0.4182	34,727.16
挪威克朗	1,995.01	0.6963	1,389.13
日元	510,619.00	0.0502	25,633.07
瑞典克朗	2,945.42	0.7110	2,094.19
瑞士法郎	942.06	8.4184	7,930.64
泰铢	7,040.04	0.2074	1,460.10
新加坡元	233.43	5.3772	1,255.20
新台币	3,148.00	0.2312	727.82



项 目	期末外币余额	折算汇率	期末折算成人民币余额
新西兰元	283.52	4.4991	1,275.58
匈牙利福林	89,436.00	0.0205	1,833.44
以色列谢克尔	296.04	1.9626	581.01
英镑	51,333.87	9.0411	464,114.65
应收账款			33,798,552.53
其中：美元	4,271,277.89	7.0827	30,252,179.91
欧元	350,565.18	7.8592	2,755,161.86
日元	1,029.00	0.0502	51.66
加元	106,829.73	5.3673	573,387.21
英镑	24,086.88	9.0411	217,771.89
其他应收款			2,986.50
其中：欧元	380.00	7.8592	2,986.50
应付账款			2,808,234.17
其中：美元	396,492.04	7.0827	2,808,234.17
其他应付款			267,990.47
其中：欧元	34,098.95	7.8592	267,990.47

(2) 境外经营实体说明

本公司的境外经营实体为睿叮欧洲公司，睿叮欧洲公司的主要经营地为荷兰，记账本位币为欧元，睿叮欧洲的记账本位币系其经营所处的主要经济环境中所使用的货币。

2. 租赁

(1) 公司作为承租人

1) 使用权资产相关信息详见本财务报表附注五(一)9之说明。

2) 公司对短期租赁和低价值资产租赁的会计政策详见本财务报表附注三(二十五)之说明。计入当期损益的短期租赁费用和低价值资产租赁费用金额如下：

项 目	本期数	上年同期数
短期租赁费用	409,409.24	205,419.77
合 计	409,409.24	205,419.77

3) 与租赁相关的当期损益及现金流



项 目	本期数	上年同期数
租赁负债的利息费用	208,987.87	211,556.59
与租赁相关的总现金流出	5,322,683.92	5,885,079.04

4) 租赁负债的到期期限分析和相应流动性风险管理详见本财务报表附注九(二)之说明。

六、研发支出

项 目	本期数	上年同期数
工资福利及社保	51,392,598.30	43,334,608.48
直接投入	10,909,587.49	7,669,901.46
折旧与摊销	1,984,579.44	1,638,267.90
服务费及设计费	1,572,904.81	1,743,788.52
其他	712,747.20	332,615.81
合 计	66,572,417.24	54,719,182.17
其中：费用化研发支出	66,572,417.24	54,719,182.17

七、在其他主体中的权益

(一) 企业集团的构成

1. 公司将睿叮科技公司、觅睿贸易公司和睿叮欧洲公司等3家子公司纳入合并财务报表范围。

2. 子公司基本情况

子公司名称	注册资本	主要经营地及注册地	业务性质	持股比例(%)		取得方式
				直接	间接	
睿叮科技公司	1,050.00 万元	杭州	生产及贸易	100.00		设立
睿叮欧洲公司	1.00 欧元	荷兰阿姆斯特丹市	贸易		95.00	设立
觅睿贸易公司	10.00 万元	杭州	贸易	100.00		设立

八、政府补助

(一) 本期新增的政府补助情况



项 目	本期新增补助金额
与收益相关的政府补助	2,955,558.96
其中：计入其他收益	2,955,558.96
合 计	2,955,558.96

(二) 计入当期损益的政府补助金额

项 目	本期数	上年同期数
计入其他收益的政府补助金额	2,955,558.96	3,828,445.35
计入营业外收入的政府补助金额		1,000,000.00
合 计	2,955,558.96	4,828,445.35

九、与金融工具相关的风险

本公司从事风险管理的目标是在风险和收益之间取得平衡，将风险对本公司经营业绩的负面影响降至最低水平，使股东和其他权益投资者的利益最大化。基于该风险管理目标，本公司风险管理的基本策略是确认和分析本公司面临的各种风险，建立适当的风险承受底线和进行风险管理，并及时可靠地对各种风险进行监督，将风险控制在限定的范围内。

本公司在日常活动中面临各种与金融工具相关的风险，主要包括信用风险、流动性风险及市场风险。管理层已审议并批准管理这些风险的政策，概括如下。

(一) 信用风险

信用风险，是指金融工具的一方不能履行义务，造成另一方发生财务损失的风险。

1. 信用风险管理实务

(1) 信用风险的评价方法

公司在每个资产负债表日评估相关金融工具的信用风险自初始确认后是否已显著增加。在确定信用风险自初始确认后是否显著增加时，公司考虑在无须付出不必要的额外成本或努力即可获得合理且有依据的信息，包括基于历史数据的定性和定量分析、外部信用风险评级以及前瞻性信息。公司以单项金融工具或者具有相似信用风险特征的金融工具组合为基础，通过比较金融工具在资产负债表日发生违约的风险与在初始确认日发生违约的风险，以确定金融工具预计存续期内发生违约风险的变化情况。

当触发以下一个或多个定量、定性标准时，公司认为金融工具的信用风险已发生显著增加：

- 1) 定量标准主要为资产负债表日剩余存续期违约概率较初始确认时上升超过一定比例；



2) 定性标准主要为债务人经营或财务情况出现重大不利变化、现存的或预期的技术、市场、经济或法律环境变化并将对债务人对公司的还款能力产生重大不利影响等。

(2) 违约和已发生信用减值资产的定义

当金融工具符合以下一项或多项条件时，公司将该金融资产界定为已发生违约，其标准与已发生信用减值的定义一致：

1) 债务人发生重大财务困难；

2) 债务人违反合同中对债务人的约束条款；

3) 债务人很可能破产或进行其他财务重组；

4) 债权人出于与债务人财务困难有关的经济或合同考虑，给予债务人在任何其他情况下都不会做出的让步。

2. 预期信用损失的计量

预期信用损失计量的关键参数包括违约概率、违约损失率和违约风险敞口。公司考虑历史统计数据（如交易对手评级、担保方式及抵质押物类别、还款方式等）的定量分析及前瞻性信息，建立违约概率、违约损失率及违约风险敞口模型。

3. 金融工具损失准备期初余额与期末余额调节表详见本财务报表附注五(一)2 及五(一)4之说明。

4. 信用风险敞口及信用风险集中度

本公司的信用风险主要来自货币资金和应收款项。为控制上述相关风险，本公司分别采取了以下措施。

(1) 货币资金

本公司将银行存款和其他货币资金存放于信用评级较高的金融机构，故其信用风险较低。

(2) 应收款项

本公司持续对采用信用方式交易的客户进行信用评估。根据信用评估结果，本公司选择与经认可的且信用良好的客户进行交易，并对其应收款项余额进行监控，以确保本公司不会面临重大坏账风险。

由于本公司仅与经认可的且信用良好的第三方进行交易，所以无需担保物。信用风险集中按照客户进行管理。截至 2023 年 12 月 31 日，本公司存在一定的信用集中风险，本公司应收账款的 45.29%（2022 年 12 月 31 日：60.81%）源于余额前五名客户。本公司对应收账款余额未持有任何担保物或其他信用增级。

本公司所承受的最大信用风险敞口为资产负债表中每项金融资产的账面价值。



(二) 流动性风险

流动性风险,是指本公司在履行以交付现金或其他金融资产的方式结算的义务时发生资金短缺的风险。流动性风险可能源于无法尽快以公允价值售出金融资产;或者源于对方无法偿还其合同债务;或者源于提前到期的债务;或者源于无法产生预期的现金流量。

为控制该项风险,本公司综合运用票据结算、银行借款等多种融资手段,并采取长、短期融资方式适当结合,优化融资结构的方法,保持融资持续性与灵活性之间的平衡。本公司已从多家商业银行取得银行授信额度以满足营运资金需求和资本开支。

金融负债按剩余到期日分类

项 目	期末数				
	账面价值	未折现合同金额	1年以内	1-3年	3年以上
银行借款	30,031,191.78	30,890,816.78	30,890,816.78		
应付账款	69,350,741.24	69,350,741.24	69,350,741.24		
其他应付款	489,135.34	489,135.34	489,135.34		
租赁负债	4,788,015.62	4,869,397.43	3,595,012.28	1,274,385.15	
小 计	104,659,083.98	105,600,090.79	104,325,704.64	1,274,384.15	

(续上表)

项 目	上年年末数				
	账面价值	未折现合同金额	1年以内	1-3年	3年以上
银行借款					
应付账款	52,581,052.70	52,581,052.70	52,581,052.70		
其他应付款	240,151.17	240,151.17	240,151.17		
租赁负债	3,799,548.30	3,938,787.81	2,618,478.95	1,320,308.86	
小 计	56,620,752.17	56,759,991.68	55,439,682.82	1,320,308.86	

(三) 市场风险

市场风险,是指金融工具的公允价值或未来现金流量因市场价格变动而发生波动的风险。市场风险主要包括利率风险和外汇风险。

1. 利率风险

利率风险,是指金融工具的公允价值或未来现金流量因市场利率变动而发生波动的风险。固定利率的带息金融工具使本公司面临公允价值利率风险,浮动利率的带息金融工具使本公司面临现金流量利率风险。本公司根据市场环境来决定固定利率与浮动利率金融工具的比例,并通过定期审阅与监控维持适当的金融工具组合。



2. 外汇风险

外汇风险，是指金融工具的公允价值或未来现金流量因外汇汇率变动而发生波动的风险。本公司面临的汇率变动的风险主要与本公司外币货币性资产和负债有关。对于外币资产和负债，如果出现短期的失衡情况，本公司会在必要时按市场汇率买卖外币，以确保将净风险敞口维持在可接受的水平。

本公司期末外币货币性资产和负债情况详见本财务报表附注五(四)1之说明。

十、关联方及关联交易

(一) 关联方情况

1. 本公司的实际控制人

公司实际控制人系袁海忠，直接持有公司 65.66%的股份，通过宁波梅山保税港区睿觅投资合伙企业（有限合伙）持有公司 0.02%的股份。

2. 本公司的子公司情况详见本财务报表附注七之说明。

3. 本公司的其他关联方情况

(1) 本公司的其他关联方

其他关联方名称	其他关联方与本公司关系
杭州华宇健身器材有限公司	参股东宁波梅山保税港区睿觅投资合伙企业（有限合伙）的有限合伙人郁华炜及其父郁焕根控制的公司
杭州华宇智迅科技有限公司	杭州华宇健身器材有限公司之子公司

(2) 其他说明

本期公司向杭州华宇健身器材有限公司租赁房屋，杭州华宇智迅科技有限公司为公司的外协厂商。出于谨慎性考虑，将上述公司比照公司关联方披露。

(二) 关联交易情况

1. 采购商品和接受劳务的关联交易

关联方	关联交易内容	本期数	上年同期数
杭州华宇智迅科技有限公司	加工费	18,880,620.04	16,192,435.84

2. 关联租赁情况

公司承租情况



出租方名称	租赁资产种类	本期数			
		简化处理的短期租赁和低价值资产租赁的租金费用以及未纳入租赁负债计量的可变租赁付款额	确认使用权资产的租赁		
			支付的租金（不包括未纳入租赁负债计量的可变租赁付款额）	增加的租赁负债本金金额	确认的利息支出
杭州华宇健身器材有限公司	房屋使用权	264,097.36	1,712,911.20	3,262,688.97	56,039.58

(续上表)

出租方名称	租赁资产种类	上年同期数			
		简化处理的短期租赁和低价值资产租赁的租金费用以及未纳入租赁负债计量的可变租赁付款额	确认使用权资产的租赁		
			支付的租金（不包括未纳入租赁负债计量的可变租赁付款额）	增加的租赁负债本金金额	确认的利息支出
杭州华宇健身器材有限公司	房屋使用权	189,011.51	2,763,216.00	2,616,196.52	74,078.06

3. 关键管理人员报酬

项目	本期数	上年同期数
关键管理人员报酬	605.65 万元	568.92 万元

(三) 关联方应收应付款项

1. 应收关联方款项

项目名称	关联方	期末数		期初数	
		账面余额	坏账准备	账面余额	坏账准备
预付款项					
	杭州华宇健身器材有限公司	158,446.10		72,348.00	
小计		158,446.10		72,348.00	

2. 应付关联方款项

项目名称	关联方	期末数	期初数
应付账款			
	杭州华宇智迅科技有限公司	3,941,174.30	2,424,830.85
小计		3,941,174.30	2,424,830.85
租赁负债			



项目名称	关联方	期末数	期初数
	杭州华宇健身器材有限公司	892,056.00	
小 计		892,056.00	
一年内到期的其他非流动负债			
	杭州华宇健身器材有限公司	739,288.95	1,336,259.38
小 计		739,288.95	1,336,259.38

十一、承诺及或有事项

截至资产负债表日，本公司不存在需要披露的重大承诺事项和或有事项。

十二、资产负债表日后事项

截至本报告出具日，本公司不存在资产负债表日后事项中的非调整事项。

十三、其他重要事项

(一) 前期会计差错更正

追溯重述法

会计差错更正的内容	处理程序	受影响的各个比较期间报表项目名称	累积影响数 (万元)
对跨期的云存储服务收入、错列的亚马逊平台销售收入、销售成本及销售平台费用进行调整	本项差错经公司第二届董事会第五次会议审议通过，本期采用追溯重述法对该项差错进行了更正。	营业收入	-435.58
		营业成本	-85.24
		销售费用	-618.41

(二) 分部信息

本公司主要业务为智能网络摄像机及物联网视频产品的研发、设计、生产和销售，并提供相关增值服务。公司将此业务视作为一个整体实施管理、评估经营成果。因此，本公司无需披露分部信息。本公司收入分解信息详见本财务报表附注五(二)1之说明。

十四、母公司财务报表主要项目注释

(一) 母公司资产负债表项目注释

1. 应收账款



(1) 账龄情况

账 龄	期末账面余额	期初账面余额
1 年以内	101,430,839.81	67,580,496.57
1-2 年	153,309.82	14,301,083.85
2-3 年	41,336.62	
合 计	101,625,486.25	81,881,580.42

(2) 坏账准备计提情况

1) 类别明细情况

种 类	期末数				账面价值
	账面余额		坏账准备		
	金额	比例 (%)	金额	计提比例 (%)	
按组合计提坏账准备	101,625,486.25	100.00	1,479,012.52	1.46	100,146,473.73
合 计	101,625,486.25	100.00	1,479,012.52	1.46	100,146,473.73

(续上表)

种 类	期初数				账面价值
	账面余额		坏账准备		
	金额	比例 (%)	金额	计提比例 (%)	
按组合计提坏账准备	81,881,580.42	100.00	2,309,288.51	2.82	79,572,291.91
合 计	81,881,580.42	100.00	2,309,288.51	2.82	79,572,291.91

2) 采用组合计提坏账准备的应收账款

项 目	期末数		
	账面余额	坏账准备	计提比例 (%)
合并范围内关联方组合	72,277,376.53		
账龄组合	29,348,109.72	1,479,012.52	5.04
小 计	101,625,486.25	1,479,012.52	1.46

3) 采用账龄组合计提坏账准备的应收账款

账 龄	期末数		
	账面余额	坏账准备	计提比例 (%)
1 年以内	29,281,315.58	1,464,065.78	5.00
1-2 年	25,457.52	2,545.75	10.00
2-3 年	41,336.62	12,400.99	30.00



账龄	期末数		
	账面余额	坏账准备	计提比例 (%)
小计	29,348,109.72	1,479,012.52	5.04

(3) 坏账准备变动情况

项目	期初数	本期变动金额				期末数
		计提	收回或转回	核销	其他	
按组合计提坏账准备	2,309,288.51	-830,275.99				1,479,012.52
合计	2,309,288.51	-830,275.99				1,479,012.52

(4) 应收账款金额前5名情况

单位名称	应收账款	占应收账款期末余额的比例 (%)	应收账款坏账准备
觅睿贸易公司	39,747,092.50	39.11	
睿盯科技公司	32,398,290.01	31.88	
深圳市智云看家科技有限公司	5,117,384.70	5.04	255,869.24
PT. BARDI SOLUSI OTOMASI	4,747,889.28	4.67	237,394.46
深圳市卓悦智能技术有限公司	3,364,320.00	3.31	168,216.00
小计	85,374,976.49	84.01	661,479.70

2. 其他应收款

(1) 款项性质分类情况

款项性质	期末账面余额	期初账面余额
押金保证金	2,405,237.30	303,274.63
应收暂付款	466,083.23	403,914.94
合计	2,871,320.53	707,189.57

(2) 账龄情况

账龄	期末账面余额	期初账面余额
1年以内	2,670,571.14	510,528.57
1-2年	14,088.39	185,661.00
2-3年	185,661.00	11,000.00
3-4年	1,000.00	
合计	2,871,320.53	707,189.57



(3) 坏账准备计提情况

1) 类别明细情况

种类	期末数				账面价值
	账面余额		坏账准备		
	金额	比例 (%)	金额	计提比例 (%)	
按组合计提坏账准备	2,871,320.53	100.00	191,135.70	6.66	2,680,184.83
合计	2,871,320.53	100.00	191,135.70	6.66	2,680,184.83

(续上表)

种类	期初数				账面价值
	账面余额		坏账准备		
	金额	比例 (%)	金额	计提比例 (%)	
按组合计提坏账准备	707,189.57	100.00	47,392.53	6.70	659,797.04
合计	707,189.57	100.00	47,392.53	6.70	659,797.04

2) 采用组合计提坏账准备的其他应收款

组合名称	期末数		
	账面余额	坏账准备	计提比例 (%)
账龄组合	2,871,320.53	191,135.70	6.66
其中：1年以内	2,670,571.14	133,528.56	5.00
1-2年	14,088.39	1,408.84	10.00
2-3年	185,661.00	55,698.30	30.00
3-4年	1,000.00	500.00	50.00
小计	2,871,320.53	191,135.70	6.66

(4) 坏账准备变动情况

项目	第一阶段	第二阶段	第三阶段	合计
	未来12个月预期信用损失	整个存续期预期信用损失(未发生信用减值)	整个存续期预期信用损失(已发生信用减值)	
期初数	25,526.43	18,566.10	3,300.00	47,392.53
期初数在本期	—	—	—	
—转入第二阶段	-704.42	704.42		
—转入第三阶段		-18,566.10	18,566.10	



项 目	第一阶段	第二阶段	第三阶段	合 计
	未来 12 个月 预期信用损失	整个存续期预期 信用损失（未发 生信用减值）	整个存续期预期 信用损失（已发 生信用减值）	
本期计提	108,706.55	704.42	34,332.20	143,743.17
期末数	133,528.56	1,408.84	56,198.30	191,135.70
期末坏账准备计 提比例（%）	5.00	10.00	30.11	6.66

各阶段划分依据：根据其他应收款的信用风险是否显著增加及是否发生减值划分

(5) 其他应收款金额前 5 名情况

单位名称	款项性质	期末账面余额	账龄	占其他应收款余 额的比例（%）	期末坏账准 备
杭州滨江城建发展 有限公司	押金保证金	2,000,000.00	1 年以内	69.65	100,000.00
浙江浙农科创资产 管理有限公司	押金保证金	221,950.50	1 年以内、 2-3 年	7.73	57,512.78
中国移动通信集团 河南有限公司	押金保证金	100,000.00	1 年以内	3.48	5,000.00
深圳市新天下集团 有限公司	押金保证金	33,000.00	1 年以内	1.15	1,650.00
杭州百艺纺织制衣 有限公司	押金保证金	26,000.00	1 年以内	0.91	1,300.00
小 计		2,380,950.50		82.92	165,462.78

3. 长期股权投资

(1) 明细情况

项 目	期末数			期初数		
	账面余额	减值准备	账面价值	账面余额	减值准备	账面价值
对子公司投资	10,600,000.00		10,600,000.00	10,510,000.00		10,510,000.00
合 计	10,600,000.00		10,600,000.00	10,510,000.00		10,510,000.00

(2) 对子公司投资

被投资单位	期初数		本期增减变动				期末数	
	账面 价值	减值 准备	追加 投资	减少 投资	计提减 值准备	其他	账面 价值	减值 准备
睿叮科技公司	10,500,000.00						10,500,000.00	
觅睿贸易公司	10,000.00		90,000.00				100,000.00	



小 计	10,510,000.00		90,000.00				10,600,000.00
-----	---------------	--	-----------	--	--	--	---------------

(二) 母公司利润表项目注释

1. 营业收入/营业成本

(1) 明细情况

项 目	本期数		上年同期数	
	收入	成本	收入	成本
主营业务收入	651,705,513.78	457,855,716.30	526,570,925.40	394,834,882.80
合 计	651,705,513.78	457,855,716.30	526,570,925.40	394,834,882.80
其中：与客户之间的合同产生的收入	651,705,513.78	457,855,716.30	526,570,925.40	394,834,882.80

(2) 收入分解信息

1) 与客户之间的合同产生的收入按商品或服务类型分解

项 目	本期数		上年同期数	
	收入	成本	收入	成本
智能网络摄像机及物联网视频产品	625,990,650.33	446,954,075.22	510,095,479.82	381,552,748.04
增值服务	21,055,160.68	7,951,946.97	8,446,569.47	5,253,229.38
其他	4,659,702.77	2,949,694.11	8,028,876.11	8,028,905.38
小 计	651,705,513.78	457,855,716.30	526,570,925.40	394,834,882.80

2) 与客户之间的合同产生的收入按经营地区分解

项 目	本期数		上年同期数	
	收入	成本	收入	成本
境内	420,432,112.92	302,983,500.42	212,001,516.42	162,953,211.37
境外	231,273,400.86	154,872,215.88	314,569,408.98	231,881,671.43
小 计	651,705,513.78	457,855,716.30	526,570,925.40	394,834,882.80

3) 与客户之间的合同产生的收入按商品或服务转让时间分解

项 目	本期数	上年同期数
在某一时点确认收入	630,650,353.10	518,124,355.93
在某一时段内确认收入	21,055,160.68	8,446,569.47
小 计	651,705,513.78	526,570,925.40

(3) 在本期确认的包括在合同负债期初账面价值中的收入为 18,944,927.54 元。



2. 研发费用

项 目	本期数	上年同期数
工资福利及社保	51,335,961.14	42,395,192.15
直接投入	10,909,587.49	7,666,566.10
折旧与摊销	1,984,171.23	1,634,765.89
服务费及设计费	1,572,904.81	1,509,355.58
其他	712,747.20	326,639.05
合 计	66,515,371.87	53,532,518.77

十五、其他补充资料

(一) 非经常性损益

1. 非经常性损益明细表

(1) 明细情况

项 目	金额	说明
非流动性资产处置损益，包括已计提资产减值准备的冲销部分	57,113.36	
计入当期损益的政府补助，但与公司正常经营业务密切相关、符合国家政策规定、按照确定的标准享有、对公司损益产生持续影响的政府补助除外	2,955,558.96	
除同公司正常经营业务相关的有效套期保值业务外，非金融企业持有金融资产和金融负债产生的公允价值变动损益以及处置金融资产和金融负债产生的损益		
计入当期损益的对非金融企业收取的资金占用费		
委托他人投资或管理资产的损益		
对外委托贷款取得的损益		
因不可抗力因素，如遭受自然灾害而产生的各项资产损失		
单独进行减值测试的应收款项减值准备转回		
企业取得子公司、联营企业及合营企业的投资成本小于取得投资时应享有被投资单位可辨认净资产公允价值产生的收益		
同一控制下企业合并产生的子公司期初至合并日的当期净损益		
非货币性资产交换损益		
债务重组损益		



企业因相关经营活动不再持续而发生的一次性费用，如安置职工的支出等		
因税收、会计等法律、法规的调整对当期损益产生的一次性影响		
因取消、修改股权激励计划一次性确认的股份支付费用		
对于现金结算的股份支付，在可行权日之后，应付职工薪酬的公允价值变动产生的损益		
采用公允价值模式进行后续计量的投资性房地产公允价值变动产生的损益		
交易价格显失公允的交易产生的收益		
与公司正常经营业务无关的或有事项产生的损益		
受托经营取得的托管费收入		
除上述各项之外的其他营业外收入和支出	34,555.46	
其他符合非经常性损益定义的损益项目		
小 计	3,047,227.78	
减：企业所得税影响数（所得税减少以“-”表示）		
少数股东权益影响额（税后）		
归属于母公司所有者的非经常性损益净额	3,047,227.78	

(2) 重大非经常性损益项目说明

计入当期损益的政府补助

项 目	金 额	说 明
瞪羚企业补贴	2,061,200.00	根据杭州高新技术产业开发区经济和信息化局、杭州市滨江区经济和信息化局、杭州高新技术产业开发区财政局、杭州市滨江区财政局《关于下达 2021 年度杭州高新区（滨江）瞪羚企业政策资助资金（第一批）的通知》（区经信〔2023〕10 号）
出口信用保险保费补贴	276,900.00	根据杭州高新技术产业开发区（滨江）商务局、杭州高新技术产业开发区（滨江）财政局《关于下达 2022 年度滨江区出口信保及中小微联保保费补助的通知》（区商务〔2023〕67 号）
知识产权专项奖励	145,900.00	根据杭州高新技术产业开发区管理委员会、杭州市滨江区人民政府《关于进一步加强知识产权工作的实施意见》（杭高新〔2021〕13 号）
制造业大企业政策奖励资金	120,000.00	根据杭州高新技术产业开发区经济和信息化局、杭州市滨江区经济和信息化局、杭州高新技术产业开发区财政局、杭州市滨江区财政局《关于下达杭州市 2023 年第三季度“加大制造业大企业奖励力度”政策奖励资金的通知》（区经信〔2023〕48 号）



项目	金额	说明
其他补助	351,558.96	根据杭州市财政局、杭州市科学技术局《关于下达 2022 年第十二批杭州市科技发展专项资金的通知》（杭财教（2022）70 号）等
小计	2,955,558.96	

2. 执行《公开发行证券的公司信息披露解释性公告第 1 号——非经常性损益（2023 年修订）》对 2022 年度非经常性损益金额的影响

项目	金额
2022 年度归属于母公司所有者的非经常性损益净额	4,887,829.44
2022 年度按《公开发行证券的公司信息披露解释性公告第 1 号——非经常性损益（2023 年修订）》规定计算的归属于母公司所有者的非经常性损益净额	4,840,560.08
差异	47,269.36

（二）净资产收益率及每股收益

1. 明细情况

报告期利润	加权平均净资产收益率（%）	每股收益（元/股）	
		基本每股收益	稀释每股收益
归属于公司普通股股东的净利润	40.66	1.84	1.84
扣除非经常性损益后归属于公司普通股股东的净利润	39.01	1.77	1.77

2. 加权平均净资产收益率的计算过程

项目	序号	本期数	
归属于公司普通股股东的净利润	A	75,205,284.00	
非经常性损益	B	3,047,227.78	
扣除非经常性损益后的归属于公司普通股股东的净利润	C=A-B	72,158,056.22	
归属于公司普通股股东的期初净资产	D	160,113,290.78	
发行新股或债转股等新增的、归属于公司普通股股东的净资产	E		
新增净资产次月起至报告期期末的累计月数	F		
现金分红减少的、归属于公司普通股股东的净资产	G	51,020,408.75	
减少净资产次月起至报告期期末的累计月数	H	3	
其他	外币报表折算	I1	-6,529.57
	增减净资产次月起至报告期期末的累计月数	J1	6



报告期月份数	K	12
加权平均净资产	$L = D + A/2 + E \times F/K - G \times H/K \pm I \times J/K$	184,957,565.81
加权平均净资产收益率	$M = A/L$	40.66%
扣除非经常损益加权平均净资产收益率	$N = C/L$	39.01%

3. 基本每股收益和稀释每股收益的计算过程

(1) 基本每股收益的计算过程

项 目	序号	本期数
归属于公司普通股股东的净利润	A	75,205,284.00
非经常性损益	B	3,047,227.78
扣除非经常性损益后的归属于公司普通股股东的净利润	C=A-B	72,158,056.22
期初股份总数	D	40,816,327.00
因公积金转增股本或股票股利分配等增加股份数	E	
发行新股或债转股等增加股份数	F	
增加股份次月起至报告期期末的累计月数	G	
因回购等减少股份数	H	
减少股份次月起至报告期期末的累计月数	I	
报告期缩股数	J	
报告期月份数	K	12
发行在外的普通股加权平均数	$L = D + E + F \times G/K - H \times I/K - J$	40,816,327.00
基本每股收益	$M = A/L$	1.84
扣除非经常损益基本每股收益	$N = C/L$	1.77

(2) 稀释每股收益的计算过程

稀释每股收益的计算过程与基本每股收益的计算过程相同。





营业执照 (副本)

统一社会信用代码

913300005793421213 (1/3)

扫描二维码登录“国家企业信用信息公示系统”了解更多登记、备案、许可、监管信息



名称 天健会计师事务所 (特殊普通合伙)

出资额 壹亿玖仟贰佰叁拾伍万元整

类型 特殊普通合伙企业

成立日期 2011年07月18日

执行事务合伙人 王国海

主要经营场所 浙江省杭州市西湖区灵隐街道西溪路128号

经营范围

许可项目：注册会计师业务（依法须经批准的项目，经相关部门批准后方可开展经营活动，具体经营项目以审批结果为准）。一般项目：企业管理咨询；税务服务；会议及展览服务；商务秘书服务；技术开发、技术咨询、技术交流、技术转让、技术推广；数据处理服务；软件销售；软件开发；网络与信息安全软件开发；软件外包服务；信息系统集成服务；信息技术咨询服务；信息系统运行维护服务；安全咨询服务；公共安全管理服务；互联网安全服务；业务培训（不含教育培训、职业技能培训等需取得许可的培训）（除依法须经批准的项目外，凭营业执照依法自主开展经营活动）。



登记机关

2024年03月13日

国家市场监督管理总局监制

仅为_杭州觅睿科技股份有限公司2023年度审计报告之目的而提供文件的复印件，
仅用于说明天健会计师事务所（特殊普通合伙）合法经营，未经本所书面同意，此
文件不得用作任何其他用途，亦不得向第三方传达或披露。

国家企业信用信息公示系统网站：<http://www.gsxt.gov.cn>

证书序号: 0019803

说明

1. 《会计师事务所执业证书》是证明持有人经财政部门依法审批, 准予执行注册会计师法定业务的凭证。
2. 《会计师事务所执业证书》记载事项发生变动的, 应当向财政部门申请换发。
3. 《会计师事务所执业证书》不得伪造、涂改、出租、出借、转让。
4. 会计师事务所终止或执业许可注销的, 应当向财政部门交回《会计师事务所执业证书》。

发证机关:



2024

中华人民共和国财政部制

会计师事务所 执业证书

名称: 天健会计师事务所(特殊普通合伙)

首席合伙人: 王国海

主任会计师:

经营场所: 浙江省杭州市西湖区灵隐街道西溪路128号

组织形式: 特殊普通合伙

执业证书编号: 33000001

批准执业文号: 浙财会〔2011〕25号

批准执业日期: 1998年11月21日设立, 2011年5月28日转制

仅为杭州天健科技股份有限公司2023年度审计报告之目的而提供文件的复印件, 仅用于说明天健会计师事务所(特殊普通合伙)具有执业资质未经本所书面同意, 此文件不得用作任何其他用途, 亦不得向第三方传递或披露。



从事证券服务业务会计师事务所名单(截止2020年10月10日)

来源:中国证券监督管理委员会公告(2020)102号

从事证券服务业务会计师事务所名单

序号	会计师事务所名称	统一社会信用代码	执业证书编号	备案公告日期
1	安永华明会计师事务所(特殊普通合伙)	91110000051421390A	11000243	2020/11/02
2	北京国富会计师事务所(特殊普通合伙)	91110108MA007YBQ0G	11010274	2020/11/02
3	北京兴华会计师事务所(特殊普通合伙)	911101020855463270	11000010	2020/11/02
4	毕马威华振会计师事务所(特殊普通合伙)	91110000599649382G	11000241	2020/11/02
5	大华会计师事务所(特殊普通合伙)	91110108590676050Q	11010148	2020/11/02
6	大信会计师事务所(特殊普通合伙)	91110108590611484C	11010141	2020/11/02
7	德勤华永会计师事务所(特殊普通合伙)	9131000005587870XB	31000012	2020/11/02
8	公证天业会计师事务所(特殊普通合伙)	91320200078269333C	32020028	2020/11/02
9	广东正中珠江会计师事务所(特殊普通合伙)	914401010827260072	44010079	2020/11/02
10	广东中职信会计师事务所(特殊普通合伙)	91440101MA9CN3YT81	44010157	2020/11/02
11	和信会计师事务所(特殊普通合伙)	913701000611889323	37010001	2020/11/02
12	华兴会计师事务所(特殊普通合伙)	91350100084343026U	35010001	2020/11/02
13	利安达会计师事务所(特殊普通合伙)	911101050805090096	11000154	2020/11/02
14	立信会计师事务所(特殊普通合伙)	91310101568093764U	31000006	2020/11/02
15	立信中联会计师事务所(特殊普通合伙)	911201160796417077	12010023	2020/11/02
16	鹏盛会计师事务所(特殊普通合伙)	91440300770329160G	47470029	2020/11/02
17	普华永道中天会计师事务所(特殊普通合伙)	913100000609134343	31000007	2020/11/02
18	容诚会计师事务所(特殊普通合伙)	911101020854927874	11010032	2020/11/02
19	瑞华会计师事务所(特殊普通合伙)	9111010856949923XD	11010130	2020/11/02
20	上会会计师事务所(特殊普通合伙)	91310106086242261L	31000008	2020/11/02
21	深圳堂堂会计师事务所(普通合伙)	91440300770332722R	47470034	2020/11/02
22	四川华信(集团)会计师事务所(特殊普通合 伙)	91510500083391472Y	51010003	2020/11/02
23	苏亚金诚会计师事务所(特殊普通合伙)	91320000085046285W	32000026	2020/11/02
24	唐山市新正会计师事务所(普通合伙)	911302035795687109	13020011	2020/11/02
25	天衡会计师事务所(特殊普通合伙)	913200000831585821	32000010	2020/11/02
26	天健会计师事务所(特殊普通合伙)	913300005793421213	33000001	2020/11/02
27	天圆全会计师事务所(特殊普通合伙)	911301080896649376	11000374	2020/11/02
28	天职国际会计师事务所(特殊普通合伙)	911101085923425568	11010150	2020/11/02
29	希格玛会计师事务所(特殊普通合伙)	9161013607340169X2	61010047	2020/11/02

http://www.csrc.gov.cn/pub/newsite/kjbsjyngjgha/202011/20201102_385509.html

仅为杭州迅睿科技股份有限公司 2023 年度审计报告之目的而提供文件的复印件, 仅用于说明天健会计师事务所(特殊普通合伙)从事证券服务业务的备案工作已完备未经本所书面同意, 此文件不得用作任何其他用途, 亦不得向第三方作任何披露。



仅为杭州易道审计师有限公司 2023 年度审计报告
 注册会计。未经本人授权同意，此文件不得用作任何其他
 用途。特此声明。



林 林
 Full name 林 林
 Sex 男
 出生日期 1992-11-07
 工作单位 天德会计师事务所(特殊普通合伙)
 身份证号 330482199211070316
 Identity card



年度检验登记
 Annual Renewal Registration

本证书检验合格，继续有效一年。
 This certificate is valid for another year after
 this renewal.



年 月 日
 年 月 日

证书编号: 330000810048
 发证机构: 浙江省注册会计师协会
 发证日期: 2007 年 07 月 02日
 Date of issuance

2034



中国注册会计师协会

姓名: 陈琳锋
 Full name: 陈琳锋
 性别: 男
 Sex: 男
 出生日期: 1996-10-12
 Date of birth: 1996-10-12
 工作单位: 天健会计师事务所(特约所-普通合伙)
 Working office: 天健会计师事务所(特约所-普通合伙)
 身份证号码: 331082199610128873
 Identity card No.: 331082199610128873



仅为杭州瓜雪科技股份有限公司2023年度审计报告
 之目的而提供, 不得用于说明陈琳锋是注册
 注册会计师, 不得向第三方传递或披露。
 注册会计
 师陈琳锋
 是
 中国
 注册
 会计
 师
 仅用于说明陈琳锋是注册
 注册会计师, 此文件不得用作任何其他
 用途。



证书编号: 3300000011411
No. of Certificate: 3300000011411

批准注册协会: 浙江省注册会计师协会
Authorized Institute of CPA: Zhejiang Association of CPAs

发证日期: 2021年04月06日
Date of Issuance: 2021 年 04 月 06 日

年度检验登记
Annual Renewal Registration

本证书经检验合格, 继续有效一年。
This certificate is valid for another year after
this renewal.



证书ID: 330000011411

年 月 日

杭州觅睿科技股份有限公司

重要前期差错更正情况的鉴证报告

目 录

一、重要前期差错更正情况的鉴证报告.....	第 1—2 页
二、关于重要前期差错更正情况的说明.....	第 3—4 页



重要前期差错更正情况的鉴证报告

天健审〔2024〕10263号

杭州觅睿科技股份有限公司全体股东:

我们鉴证了后附的杭州觅睿科技股份有限公司(以下简称觅睿科技公司)管理层编制的《关于重要前期差错更正情况的说明》。

一、对报告使用者和使用目的的限定

本鉴证报告仅供觅睿科技公司披露重要前期差错更正情况时使用,不得用作任何其他目的。

二、管理层的责任

觅睿科技公司管理层的责任是提供真实、合法、完整的相关资料,按照《企业会计准则第28号——会计政策、会计估计变更和差错更正》和《全国中小企业股份转让系统挂牌公司持续监管指引第5号——财务信息更正》(股转公告〔2023〕356号)的相关规定编制《关于重要前期差错更正情况的说明》,并保证其内容真实、准确、完整,不存在虚假记载、误导性陈述或重大遗漏。

三、注册会计师的责任

我们的责任是在实施鉴证工作的基础上对觅睿科技公司管理层编制的上述说明独立地提出鉴证结论。

四、工作概述

我们按照中国注册会计师执业准则的规定执行了鉴证业务。中国注册会计师执业准则要求我们计划和实施鉴证工作,以对鉴证对象信息是否不存在重大错报





获取合理保证。在鉴证过程中，我们进行了审慎调查，实施了包括核查会计记录等我们认为必要的程序，并根据所取得的资料做出职业判断。我们相信，我们的鉴证工作为发表意见提供了合理的基础。

五、鉴证结论

我们认为，觅睿科技公司管理层编制的《关于重要前期差错更正情况的说明》符合《企业会计准则第 28 号——会计政策、会计估计变更和差错更正》和全国中小企业股份转让系统挂牌公司持续监管指引第 5 号——财务信息更正》（股转公告（2023）356 号）的相关规定，如实反映了对觅睿科技公司 2023 年度财务报表的重要差错更正情况。



中国注册会计师：朱大为 
中国注册会计师：陈琳锋 

二〇二四年八月二十八日



杭州觅睿科技股份有限公司

关于重要前期差错更正情况的说明

金额单位：人民币元

杭州觅睿科技股份有限公司（以下简称公司或本公司）于近期发现重要前期差错事项。根据《企业会计准则第 28 号——会计政策、会计估计变更和差错更正》和《全国中小企业股份转让系统挂牌公司持续监管指引第 5 号——财务信息更正》（股转公告〔2023〕356 号）的相关规定，公司对相关差错事项进行更正，涉及 2023 年度的合并及母公司财务报表，具体情况如下。

一、重要前期差错事项及更正情况

（一）重要前期差错基本情况、具体调整情况

公司对前期会计报表进行复核，发现 2023 年度的会计报表核算存在错报，为规范公司的财务核算，对错报进行更正并追溯调整。

公司的增值服务市场推广费存在跨期情况，根据权责发生制，公司对跨期的销售费用进行调整，涉及 2023 年度的销售费用调增 3,628,838.92 元。

因销售费用的跨期调整，涉及的应付账款、盈余公积、未分配利润等科目一并进行了调整。

（二）差错更正审批情况

本次差错更正已于 2024 年 8 月 28 日经公司第二届董事会第八次会议审议通过。

二、重要前期差错更正事项对公司财务状况、经营成果和现金流量的影响

（一）对合并资产负债表的影响

2023 年 12 月 31 日

项 目	调整前金额	调整金额	调整后金额
应付账款	69,350,741.24	3,628,838.92	72,979,580.16
负债合计	170,021,555.53	3,628,838.92	173,650,394.45



项 目	调整前金额	调整金额	调整后金额
盈余公积	15,959,150.20	-362,883.89	15,596,266.31
未分配利润	74,838,364.77	-3,265,955.03	71,572,409.74
归属于母公司所有者权益合计	184,291,636.46	-3,628,838.92	180,662,797.54
所有者权益合计	184,026,535.63	-3,628,838.92	180,397,696.71

(二) 对母公司资产负债表的影响

2023年12月31日

项 目	调整前金额	调整金额	调整后金额
应付账款	69,175,163.58	3,628,838.92	72,804,002.50
负债合计	154,559,385.06	3,628,838.92	158,188,223.98
盈余公积	15,959,150.20	-362,883.89	15,596,266.31
未分配利润	92,611,943.09	-3,265,955.03	89,345,988.06
所有者权益合计	202,116,177.61	-3,628,838.92	198,487,338.69

(三) 对合并利润表的影响

2023年度

项 目	调整前金额	调整金额	调整后金额
销售费用	49,582,996.00	3,628,838.92	53,211,834.92
净利润	75,085,775.71	-3,628,838.92	71,456,936.79
归属于母公司所有者的净利润	75,205,284.00	-3,628,838.92	71,576,445.08
综合收益总额	75,078,902.48	-3,628,838.92	71,450,063.56
归属于母公司所有者的综合收益总额	75,198,754.43	-3,628,838.92	71,569,915.51

(四) 对母公司利润表的影响

2023年度

项 目	调整前金额	调整金额	调整后金额
销售费用	24,704,955.40	3,628,838.92	28,333,794.32
净利润	79,813,178.29	-3,628,838.92	76,184,339.37
综合收益总额	79,813,178.29	-3,628,838.92	76,184,339.37





营业执照

(副本)

统一社会信用代码
913300005792421213 (1/3)



名称 天健会计师事务所(特殊普通合伙)

类型 特殊普通合伙企业

执行事务合伙人 王国海

经营范围

许可项目：注册会计师业务(依法须经批准的项目，经相关部门批准后方可开展经营活动，具体经营项目以审批结果为准)。一般项目：财务咨询；企业管理咨询；税务服务；会议及展览服务；商务秘书服务；技术服务、技术开发、技术咨询、技术交流、技术转让、技术推广；数据库管理；软件开发；软件销售；软件安装、网络与信息安全软件开发；软件外包服务；信息系统集成服务；信息技术咨询服务；信息系统运行维护服务；安全咨询服务；公共安全管理咨询服务；互联网信息服务；业务培训(不含教育培训、职业技能培训等许可的培训)(除依法须经批准的项目外，凭营业执照依法自主开展经营活动)。

出资额 肆亿玖仟贰佰叁拾肆万元整

成立日期 2011年07月18日

主要经营场所 浙江省杭州市西湖区灵隐街道西溪路128号



登记机关

2024年03月13日



国家市场监督管理总局监制

2024年03月13日通过

国家企业信用信息公示系统网址: <http://www.gsxt.gov.cn>

仅为杭州觅壹科技股份有限公司重要前期经营更正情况的鉴证报告之目的而提供文件的复印件，仅用于说明天健会计师事务所(特殊普通合伙)合法经营未经本所书面同意，此文件不得用作任何其他用途，亦不得向第三方复制或传播。

证书序号 0019803

说明

1. 《会计师事务所执业证书》是证明持有人经财政部门依法审批，准予执行注册会计师法定业务凭证。
2. 《会计师事务所执业证书》记载事项发生变动的，应当向财政部门申请换发。
3. 《会计师事务所执业证书》不得伪造、涂改、出租、出借、转让。
4. 会计师事务所终止或执业许可注销的，应当向财政部门交回《会计师事务所执业证书》。



发证机关：

2024

中华人民共和国财政部制



会计师事务所 执业证书

名称：天健会计师事务所（特殊普通合伙）

首席合伙人：王国海

主任会计师：

经营场所：浙江省杭州市西湖区灵隐街道西溪路128号

组织形式：特殊普通合伙

执业证书编号：33000001

批准执业文号：浙财会〔2011〕25号

批准执业日期：1998年11月21日



仅为杭州爱尚科技股份有限公司重要前期鉴证报告之目的而提供文件的复印件，仅用于说明天健会计师事务所（特殊普通合伙）具有执业资质未经本所书面同意，此文件不得用作任何其他用途，亦不得向第三方传递或披露。



从事证券服务业务会计师事务所备案名单(截止2020年10月10日)

从事证券服务业务会计师事务所名单				
序号	会计师事务所名称	统一社会信用代码	执业证书编号	备案公告日期
1	安永华明会计师事务所(特殊普通合伙)	91110000051421390A	11000243	2020/11/02
2	北京国富会计师事务所(特殊普通合伙)	91110108MA007YBQ0G	11010274	2020/11/02
3	北京兴华会计师事务所(特殊普通合伙)	911101020855463270	11000010	2020/11/02
4	毕马威华振会计师事务所(特殊普通合伙)	91110000599649382G	11000241	2020/11/02
5	大华会计师事务所(特殊普通合伙)	91110108590676050Q	11010148	2020/11/02
6	大信会计师事务所(特殊普通合伙)	91110108590611484C	11010141	2020/11/02
7	德勤华永会计师事务所(特殊普通合伙)	9131000005587870XB	31000012	2020/11/02
8	公证天业会计师事务所(特殊普通合伙)	91320200078269333C	32020028	2020/11/02
9	广东正中珠江会计师事务所(特殊普通合伙)	914401010827260072	44010079	2020/11/02
10	广东中职信会计师事务所(特殊普通合伙)	91440101MA9UN3YT81	44010157	2020/11/02
11	和信会计师事务所(特殊普通合伙)	913701000611889323	37010001	2020/11/02
12	华兴会计师事务所(特殊普通合伙)	91350100084343026U	35010001	2020/11/02
13	利安达会计师事务所(特殊普通合伙)	911101050805090096	11000154	2020/11/02
14	立信会计师事务所(特殊普通合伙)	91310101568093764U	31000006	2020/11/02
15	立信中联会计师事务所(特殊普通合伙)	911201160796417077	12010023	2020/11/02
16	鹏盛会计师事务所(特殊普通合伙)	91440300770329160G	47470029	2020/11/02
17	普华永道中天会计师事务所(特殊普通合伙)	913100000609134343	31000007	2020/11/02
18	容诚会计师事务所(特殊普通合伙)	911101020854927874	11010032	2020/11/02
19	瑞华会计师事务所(特殊普通合伙)	9111010856949923XD	11010130	2020/11/02
20	上会会计师事务所(特殊普通合伙)	91310106086242261L	31000008	2020/11/02
21	深圳堂堂会计师事务所(普通合伙)	91440300770332722R	47470034	2020/11/02
22	四川华信(集团)会计师事务所(特殊普通合 伙)	91510500083391472Y	51010003	2020/11/02
23	苏亚金诚会计师事务所(特殊普通合伙)	91320000085046285W	32000026	2020/11/02
24	唐山市新正会计师事务所(普通合伙)	911302035795687109	13020011	2020/11/02
25	天衡会计师事务所(特殊普通合伙)	913200000831585821	32000010	2020/11/02
26	天健会计师事务所(特殊普通合伙)	9133000005793421213	33000001	2020/11/02
27	天圆全会计师事务所(特殊普通合伙)	911101080896649376	11000374	2020/11/02
28	天职国际会计师事务所(特殊普通合伙)	911101085923425568	11010150	2020/11/02
29	希格玛会计师事务所(特殊普通合伙)	9161013607340169X2	61010047	2020/11/02

http://www.csrc.gov.cn/pub/newsite/kjbsjyngggha/202011/20201102_385509.html

仅为杭州觅睿科技股份有限公司重要前期差错更正情况的鉴证报告之目的而提供文件的复印件, 仅用于说明天健会计师事务所(特殊普通合伙)从事证券服务业务的备案工作已完备未经本所书面同意, 此文件不得用作任何其他用途, 亦不得向第三方传送或披露。



仅为杭州觅章科技股份有限公司重要前期鉴证更正情况的鉴证报告之附件而提供，不作为鉴证文件，仅用于说明朱大为是中国注册会计师。经本人书面同意，此文不得向第三方传递或披露。



Full name: 朱大为
Sex: 男
Date of birth: 1975-08-24
Work unit: 天健会计师事务所(普通合伙)
Member No.: 350125700434541
Identify Card No.:

No. of Certificate: 3300000100118
Accounting Institute: 浙江省注册会计师协会
Date of Issuance: 1984 年 10 月 31 日

年度检验登记
Annual Renewal Registration

此证书的有效期，续期有效一年。
This certificate is valid for another year after this renewal.



20130101

2034



仅为杭州冕睿科技股份有限公司重要前研装置更正情况的鉴证报告之目的而提供文件，未经本人书面同意，此文件不得用作任何商业用途，亦不得向第三方传送或披露。



年度检验登记
Annual Renewal Registration

本证书检验合格，继续有效一年。
This certificate is valid for another year after this renewal.



ICAR 330000011411

年 月 日

姓名 陈源博
Sex 男
出生日期 1992-10-12
工作单位 天健会计师事务所(特殊普通合伙)
身份证号 331082199210128873
Member card No. 331082199210128873



证书编号 330000011411
No. of Certificate

批准注册协会 浙江省注册会计师协会
Authorized Institute of CPA

发证日期 2021 年 04 月 06 日
Date of Issuance

杭州觅睿科技股份有限公司

审计报告

目 录

一、审计报告.....	第 1—5 页
二、财务报表.....	第 6—13 页
(一) 合并资产负债表.....	第 6 页
(二) 母公司资产负债表.....	第 7 页
(三) 合并利润表.....	第 8 页
(四) 母公司利润表.....	第 9 页
(五) 合并现金流量表.....	第 10 页
(六) 母公司现金流量表.....	第 11 页
(七) 合并所有者权益变动表.....	第 12 页
(八) 母公司所有者权益变动表.....	第 13 页
三、财务报表附注.....	第 14—73 页



审计报告

天健审〔2024〕10262号

杭州觅睿科技股份有限公司全体股东:

一、 审计意见

我们审计了杭州觅睿科技股份有限公司(以下简称觅睿科技公司)财务报表,包括2024年6月30日的合并及母公司资产负债表,2024年1-6月的合并及母公司利润表、合并及母公司现金流量表、合并及母公司所有者权益变动表,以及相关财务报表附注。

我们认为,后附的财务报表在所有重大方面按照企业会计准则的规定编制,公允反映了觅睿科技公司2024年6月30日的合并及母公司财务状况,以及2024年1-6月的合并及母公司经营成果和现金流量。

二、 形成审计意见的基础

我们按照中国注册会计师审计准则的规定执行了审计工作。审计报告的“注册会计师对财务报表审计的责任”部分进一步阐述了我们在这些准则下的责任。按照中国注册会计师职业道德守则,我们独立于觅睿科技公司,并履行了职业道德方面的其他责任。我们相信,我们获取的审计证据是充分、适当的,为发表审计意见提供了基础。

三、 关键审计事项

关键审计事项是我们根据职业判断,认为对本期财务报表审计最为重要的事项。这些事项的应对以对财务报表整体进行审计并形成审计意见为背景,我们不



对这些事项单独发表意见。

（一）收入确认

1. 事项描述

相关信息披露详见财务报表附注三(二十一)和五(二)1。

觅睿科技公司的营业收入主要来自于智能网络摄像机及物联网视频产品。2024年1-6月，觅睿科技公司的营业收入为人民币32,932.12万元，其中智能网络摄像机及物联网视频产品业务的营业收入为人民币30,153.07万元，占营业收入的91.56%。

由于营业收入是觅睿科技公司关键业绩指标之一，可能存在觅睿科技公司管理层（以下简称管理层）通过不恰当的收入确认以达到特定目标或预期的固有风险，因此，我们将收入确认确定为关键审计事项。

2. 审计应对

针对收入确认，我们实施的审计程序主要包括：

(1) 了解与收入确认相关的关键内部控制，评价这些控制的设计，确定其是否得到执行，并测试相关内部控制的运行有效性；

(2) 检查销售合同，了解主要合同条款或条件，评价收入确认方法是否适当；

(3) 按月度、产品、客户等对营业收入和毛利率实施分析程序，识别是否存在重大或异常波动，并查明原因；

(4) 对于内销收入，选取项目检查相关支持性文件，包括销售合同、订单、销售发票、出库单、发货单、客户签收单等；对于出口收入，获取电子口岸信息并与账面记录核对，并选取项目检查相关支持性文件，包括销售合同、出口报关单、货运提单、销售发票等；

(5) 结合应收账款函证，选取项目函证销售金额；

(6) 实施截止测试，检查收入是否在恰当期间确认；

(7) 获取资产负债表日后的销售退回记录，检查是否存在资产负债表日不满足收入确认条件的情况；

(8) 检查与营业收入相关的信息是否已在财务报表中作出恰当列报。

（二）存货可变现净值

1. 事项描述



相关信息披露详见财务报表附注三(十二)和五(一)5。

截至 2024 年 6 月 30 日, 觅睿科技公司存货账面余额为人民币 13,011.09 万元, 跌价准备为人民币 673.60 万元, 账面价值为人民币 12,337.49 万元。

存货采用成本与可变现净值孰低计量。管理层按照估计售价减去至完工时估计将要发生的成本、估计的销售费用和相关税费后的金额确定可变现净值。由于存货金额重大, 且确定存货可变现净值涉及重大管理层判断, 我们将存货可变现净值确定为关键审计事项。

2. 审计应对

针对存货可变现净值, 我们实施的审计程序主要包括:

(1) 了解与存货可变现净值相关的关键内部控制, 评价这些控制的设计, 确定其是否得到执行, 并测试相关内部控制的运行有效性;

(2) 针对管理层以前年度就存货可变现净值所作估计, 复核其结果或者管理层对其作出的后续重新估计;

(3) 选取项目评价存货估计售价的合理性, 复核估计售价是否与销售合同价格、市场销售价格、历史数据等一致;

(4) 评价管理层就存货至完工时将要发生的成本、销售费用和相关税费所作估计的合理性;

(5) 测试管理层对存货可变现净值的计算是否准确;

(6) 结合存货监盘, 识别是否存在库龄较长、型号陈旧、产量下降、生产成本售价波动等情形, 评价管理层就存货可变现净值所作估计的合理性;

(7) 检查与存货可变现净值相关的信息是否已在财务报表中作出恰当列报。

四、其他信息

管理层对其他信息负责。其他信息包括年度报告中涵盖的信息, 但不包括财务报表和我们的审计报告。

我们对财务报表发表的审计意见不涵盖其他信息, 我们也不对其他信息发表任何形式的鉴证结论。

结合我们对财务报表的审计, 我们的责任是阅读其他信息, 在此过程中, 考虑其他信息是否与财务报表或我们在审计过程中了解到的情况存在重大不一致



或者似乎存在重大错报。

基于我们已执行的工作，如果我们确定其他信息存在重大错报，我们应当报告该事实。在这方面，我们无任何事项需要报告。

五、管理层和治理层对财务报表的责任

管理层负责按照企业会计准则的规定编制财务报表，使其实现公允反映，并设计、执行和维护必要的内部控制，以使财务报表不存在由于舞弊或错误导致的重大错报。

在编制财务报表时，管理层负责评估觅睿科技公司的持续经营能力，披露与持续经营相关的事项（如适用），并运用持续经营假设，除非计划进行清算、终止运营或别无其他现实的选择。

觅睿科技公司治理层（以下简称治理层）负责监督觅睿科技公司的财务报告过程。

六、注册会计师对财务报表审计的责任

我们的目标是对财务报表整体是否不存在由于舞弊或错误导致的重大错报获取合理保证，并出具包含审计意见的审计报告。合理保证是高水平的保证，但并不能保证按照审计准则执行的审计在某一重大错报存在时总能发现。错报可能由于舞弊或错误导致，如果合理预期错报单独或汇总起来可能影响财务报表使用者依据财务报表作出的经济决策，则通常认为错报是重大的。

在按照审计准则执行审计工作的过程中，我们运用职业判断，并保持职业怀疑。同时，我们也执行以下工作：

（一）识别和评估由于舞弊或错误导致的财务报表重大错报风险，设计和实施审计程序以应对这些风险，并获取充分、适当的审计证据，作为发表审计意见的基础。由于舞弊可能涉及串通、伪造、故意遗漏、虚假陈述或凌驾于内部控制之上，未能发现由于舞弊导致的重大错报的风险高于未能发现由于错误导致的重大错报的风险。

（二）了解与审计相关的内部控制，以设计恰当的审计程序，但目的并非对内部控制的有效性发表意见。



(三) 评价管理层选用会计政策的恰当性和作出会计估计及相关披露的合理性。

(四) 对管理层使用持续经营假设的恰当性得出结论。同时，根据获取的审计证据，就可能导致对觅睿科技公司持续经营能力产生重大疑虑的事项或情况是否存在重大不确定性得出结论。如果我们得出结论认为存在重大不确定性，审计准则要求我们在审计报告中提请报表使用者注意财务报表中的相关披露；如果披露不充分，我们应当发表非无保留意见。我们的结论基于截至审计报告日可获得的信息。然而，未来的事项或情况可能导致觅睿科技公司不能持续经营。

(五) 评价财务报表的总体列报、结构和内容，并评价财务报表是否公允反映相关交易和事项。

(六) 就觅睿科技公司中实体或业务活动的财务信息获取充分、适当的审计证据，以对财务报表发表审计意见。我们负责指导、监督和执行集团审计，并对审计意见承担全部责任。

我们与治理层就计划的审计范围、时间安排和重大审计发现等事项进行沟通，包括沟通我们在审计中识别出的值得关注的内部控制缺陷。

我们还就已遵守与独立性相关的职业道德要求向治理层提供声明，并与治理层沟通可能被合理认为影响我们独立性的所有关系和其他事项，以及相关的防范措施（如适用）。

从与治理层沟通过的事项中，我们确定哪些事项对本期财务报表审计最为重要，因而构成关键审计事项。我们在审计报告中描述这些事项，除非法律法规禁止公开披露这些事项，或在极少数情形下，如果合理预期在审计报告中沟通某事项造成的负面后果超过在公众利益方面产生的益处，我们确定不应在审计报告中沟通该事项。

天健会计师事务所（特殊普通合伙）



中国注册会计师：
（项目合伙人）

朱大为



中国注册会计师：

陈琳锋



二〇二四年八月二十八日





合并资产负债表

2024年06月30日

编制单位：中德证券科技股份有限公司 330108 单位：人民币元

项目	期末数	上年年末数	项目和股东权益	行号	期末数	上年年末数
流动资产：			流动资产：			
货币资金	30,554,917.91	116,340,173.30	短期借款	13	30,028,256.16	30,031,191.28
结算备付金			向中央银行借款			
拆出资金			拆入资金			
交易性金融资产			交易性金融负债			
衍生金融资产			衍生金融负债			
应收票据			应付票据			
应收账款	64,777,968.34	50,804,402.83	应付账款	14	85,257,240.08	72,079,580.16
应收款项融资			预收款项			
预付款项			合同负债	15	26,089,569.13	26,584,618.31
应收保费	3,010,446.51	3,250,019.00	卖出回购金融资产款			
应收手续费			吸收存款及同业存放			
应收分保账款			代理买卖证券款			
应收分保合同准备金			代理承销证券款			
其他应收款	722,242.50	3,844,550.32	应付职工薪酬	16	16,331,630.13	21,096,291.21
买入返售金融资产			应交税费	17	19,100,029.83	19,837,557.21
存款	123,371,808.09	127,727,805.21	其他应付款	18	294,464.13	488,135.34
合同资产			应付手续费及佣金			
持有待售资产			应付分保账款			
一年内到期的非流动资产			持有待售负债			
其他流动资产	32,346,297.06	14,423,745.94	一年内到期的非流动资产	19	1,306,432.16	3,531,100.23
流动资产合计	380,814,761.41	515,392,691.71	其他流动资产	20	201,809.10	273,648.91
			流动负债合计		178,609,411.92	171,815,163.65
			非流动负债：			
			保险合同准备金			
			长期借款			
			应付债券			
			其中：优先股			
			永续债			
			租赁负债	21	281,192.39	1,256,076.39
			长期应付款			
			长期应付职工薪酬			
			预计负债	22	454,264.62	676,106.68
			递延收益			
			递延所得税负债	11	3,473.05	2,217.82
			其他非流动负债			
			非流动负债合计		739,949.99	1,835,231.06
			负债合计		179,409,361.91	173,650,394.71
非流动资产：			股东权益：			
发放贷款和垫款			股本	23	40,816,327.00	40,816,327.00
债权投资			其他权益工具			
其他债权投资			其中：优先股			
长期应收款			永续债			
长期股权投资			资本公积	24	82,728,787.32	82,728,787.32
其他权益工具投资			减：库存股			
其他非流动金融资产			其他综合收益	25	-18,888.28	-30,902.83
投资性房地产			专项储备			
固定资产	91,096,108.21	2,437,433.54	盈余公积	26	15,596,266.31	15,596,266.31
在建工程	9,873,029.84	97,933.21	一般风险准备			
生产性生物资产			未分配利润	27	100,342,152.35	71,572,109.74
油气资产			归属于母公司所有者权益合计		288,454,614.70	180,462,797.54
使用权资产	3,073,845.70	5,374,411.68	少数股东权益		-262,814.85	-265,100.83
无形资产	1,080,257.72	1,151,544.03	所有者权益合计		288,191,799.85	180,197,696.71
开发支出						
商誉						
长期待摊费用						
递延所得税资产	1,251,068.88	1,249,983.99				
其他非流动资产	869,000.00	28,341,083.00				
非流动资产合计	107,763,400.35	38,655,366.45				
资产总计	388,580,161.76	354,048,058.16	负债和所有者权益总计		388,580,161.76	354,048,058.16

法定代表人：

袁海印



主管会计工作的负责人：

吴志

会计机构负责人：

任瑜





母 公 司 资 产 负 债 表

2024年6月30日

编制单位：杭州爱普科技股份有限公司

会计报表

单位：人民币元

		期末数	上年年末数	负债和所有者权益		期末数	上年年末数
流动资产：				流动负债：			
货币资金		12,414,102.38	106,862,971.25	短期借款		30,028,356.16	30,031,191.78
交易性金融资产				交易性金融负债			
衍生金融资产				衍生金融负债			
应收账款	1	136,661,058.61	160,140,473.73	应付票据			
应收账款保理				应付账款		85,071,895.31	72,804,092.50
预付款项		2,502,467.12	2,639,266.10	预收款项			
其他应收款	2	70,422,446.26	3,680,194.83	合同负债		15,930,400.99	14,495,083.31
存货		86,550,567.74	96,219,276.43	应付职工薪酬		14,933,866.10	19,189,817.47
合同资产				应交税费		18,858,593.06	16,564,448.56
持有待售资产				其他应付款		348,322.44	532,987.13
一年内到期的非流动资产				持有待售负债			
其他流动资产		149,808.41		一年内到期的非流动负债		973,078.34	2,981,053.45
流动资产合计		279,020,548.52	308,558,174.34	其他流动负债		191,304.54	266,930.94
				流动负债合计		160,376,162.00	158,806,145.14
				非流动负债：			
非流动资产：				长期借款			
债权投资				应付债券			
其他债权投资				其中：优先股			
长期应收款				永续债			
长期股权投资	3	10,606,060.00	70,400,000.00	租赁负债		250,266.24	2,002,194.78
其他权益工具投资				长期应付款			
其他非流动金融资产				长期应付职工薪酬			
投资性房地产				预计负债		177,238.88	316,684.06
固定资产		91,939,398.01	2,406,902.36	递延收益			
在建工程		9,872,029.84	97,933.21	递延所得税负债			
生产性生物资产				其他非流动负债			
油气资产				非流动负债合计		427,524.62	1,322,078.81
使用权资产		2,716,579.93	4,674,740.95	负债合计		160,803,686.62	159,128,223.95
无形资产		1,060,257.72	1,151,544.03	所有者权益：			
开发支出				股本		40,816,327.00	40,816,327.00
商誉				其他权益工具			
长期待摊费用				其中：优先股			
递延所得税资产		752,974.81	842,178.78	永续债			
其他非流动资产		489,000.00	28,344,083.00	资本公积		52,728,737.32	52,728,737.32
非流动资产合计		117,451,431.91	48,117,388.33	减：库存股			
资产总计		396,471,980.43	356,675,562.67	其他综合收益			
				专项储备			
				盈余公积		15,586,266.31	15,586,266.31
				未分配利润		120,526,843.18	89,315,988.06
				所有者权益合计		229,668,293.81	198,487,338.69
				负债和所有者权益总计		396,471,980.43	356,675,562.67

法定代表人：袁海印



主管会计工作的负责人：袁海印



会计机构负责人：汪瑜





合并利润表

2024年1-6月

编制单位：郑州豫海科技股份有限公司

单位：人民币元

项目	注释号	本期数	上年同期数
一、营业总收入		329,321,248.03	285,667,771.48
其中：营业收入	1	329,321,248.03	285,667,771.48
利息收入			
已赚保费			
手续费及佣金收入			
二、营业总成本		297,371,818.73	257,951,513.00
其中：营业成本	1	212,587,261.91	196,643,525.91
利息支出			
手续费及佣金支出			
退保金			
赔付支出净额			
提取保险责任准备金净额			
保单红利支出			
分保费用			
税金及附加	2	524,427.40	3,097,206.06
销售费用	3	34,803,743.00	18,581,599.33
管理费用	4	13,143,038.07	7,696,136.82
研发费用	5	36,398,565.49	31,184,638.64
财务费用	6	-83,217.14	748,408.21
其中：利息费用		581,406.84	170,026.88
利息收入		90,145.12	120,264.64
加：其他收益	7	621,981.81	3,488,747.93
投资收益（损失以“-”号填列）			
其中：对联营企业和合营企业的投资收益			
以摊余成本计量的金融资产终止确认收益			
汇兑收益（损失以“-”号填列）			
净敞口套期收益（损失以“-”号填列）			
公允价值变动收益（损失以“-”号填列）			
信用减值损失（损失以“-”号填列）	8	-787,843.17	-662,333.56
资产减值损失（损失以“-”号填列）	9	-3,176,191.96	-1,903,474.04
资产处置收益（损失以“-”号填列）	10	257,323.37	61,144.52
三、营业利润（亏损以“-”号填列）		28,864,699.35	27,700,341.33
加：营业外收入	11	34,491.29	88,995.61
减：营业外支出	12	45,298.29	12,671.39
四、利润总额（亏损总额以“-”号填列）		28,853,895.35	27,776,665.55
减：所得税费用	13	113,554.89	-25,716.72
五、净利润（净亏损以“-”号填列）		28,740,340.46	27,802,382.27
（一）按经营持续性分类：			
1.持续经营净利润（净亏损以“-”号填列）		28,740,340.46	27,802,382.27
2.终止经营净利润（净亏损以“-”号填列）			
（二）按所有权归属分类：			
1.归属于母公司所有者的净利润（净亏损以“-”号填列）		28,759,742.61	27,818,719.57
2.少数股东损益（净亏损以“-”号填列）		-19,402.15	-16,337.30
六、其他综合收益的税后净额	14	33,762.68	53,252.04
归属于母公司所有者的其他综合收益的税后净额		32,074.55	52,928.03
（一）不能重分类进损益的其他综合收益			
1.重新计量设定受益计划变动额			
2.权益法下不能转损益的其他综合收益			
3.其他权益工具投资公允价值变动			
4.企业自身信用风险公允价值变动			
5.其他			
（二）将重分类进损益的其他综合收益		32,074.55	52,928.03
1.权益法下可转损益的其他综合收益			
2.其他债权投资公允价值变动			
3.金融资产重分类计入其他综合收益的金额			
4.其他债权投资信用减值准备			
5.现金流量套期储备			
6.外币财务报表折算差额		32,074.55	52,928.03
7.其他			
归属于少数股东的其他综合收益的税后净额		1,688.13	324.01
七、综合收益总额		28,774,103.11	27,835,634.31
归属于母公司所有者的综合收益总额		28,791,817.16	27,871,617.60
归属于少数股东的综合收益总额		-17,714.02	-16,013.29
八、每股收益：			
（一）基本每股收益		0.70	0.68
（二）稀释每股收益		0.70	0.68

法定代表人：

袁印海



主管会计工作的负责人：

袁杰



会计机构负责人：

汪瑜

第 8 页 共 73 页





公司利润表

2024年1-6月

编制单位：杭州奥普科技股份有限公司

会企02表

单位：人民币元

	注释号	本期数	上年同期数
一、营业收入	1	318,753,137.68	272,125,924.05
减：营业成本	1	215,367,832.27	192,944,168.30
税金及附加		504,328.06	3,094,083.41
销售费用		20,850,939.61	9,259,805.41
管理费用		11,842,024.64	6,729,835.48
研发费用	2	36,396,565.49	31,181,638.64
财务费用		1,135,588.56	905,733.68
其中：利息费用		566,603.56	112,806.09
利息收入		81,294.51	115,622.68
加：其他收益		617,114.58	2,482,804.17
投资收益（损失以“-”号填列）			
其中：对联营企业和合营企业的投资收益			
以摊余成本计量的金融资产终止确认收益			
净敞口套期收益（损失以“-”号填列）			
公允价值变动收益（损失以“-”号填列）			
信用减值损失（损失以“-”号填列）		-287,482.17	-627,262.81
资产减值损失（损失以“-”号填列）		-1,643,042.44	-1,903,174.01
资产处置收益（损失以“-”号填列）		237,674.06	61,144.52
二、营业利润（亏损以“-”号填列）		31,280,123.08	28,020,930.97
加：营业外收入		33,496.31	41,347.15
减：营业外支出		43,760.30	4,723.19
三、利润总额（亏损总额以“-”号填列）		31,270,159.09	28,057,554.93
减：所得税费用		89,263.97	-44,703.06
四、净利润（净亏损以“-”号填列）		31,180,955.12	28,102,257.99
（一）持续经营净利润（净亏损以“-”号填列）		31,180,955.12	28,102,257.99
（二）终止经营净利润（净亏损以“-”号填列）			
五、其他综合收益的税后净额			
（一）不能重分类进损益的其他综合收益			
1.重新计量设定受益计划变动额			
2.权益法下不能转损益的其他综合收益			
3.其他权益工具投资公允价值变动			
4.企业自身信用风险公允价值变动			
5.其他			
（二）将重分类进损益的其他综合收益			
1.权益法下可转损益的其他综合收益			
2.其他债权投资公允价值变动			
3.金融资产重分类计入其他综合收益的金额			
4.其他债权投资信用减值准备			
5.现金流量套期储备			
6.外币财务报表折算差额			
7.其他			
六、综合收益总额		31,180,955.12	28,102,257.99

法定代表人：袁百号



主管会计工作的负责人：袁石



会计机构负责人：汪瑜

第9页 共73页





合并现金流量表

2024年1-6月

编制单位：杭州视觉科技股份有限公司

会合03表

单位：人民币元

	注释号	本期数	上年同期数
一、经营活动产生的现金流量：			
销售商品、提供劳务收到的现金		312,419,459.05	280,766,539.81
客户存款和同业存放款项净增加额			
向中央银行借款净增加额			
向其他金融机构拆入资金净增加额			
收到原保险合同保费取得的现金			
收到再保业务现金净额			
保户储金及投资款净增加额			
收取利息、手续费及佣金的现金			
拆入资金净增加额			
回购业务资金净增加额			
代理买卖证券收到的现金净额			
收到的税费返还		2,401,256.71	7,430,170.10
收到其他与经营活动有关的现金	2(1)	3,106,899.56	2,765,566.07
经营活动现金流入小计		317,827,615.32	290,962,275.98
购买商品、接受劳务支付的现金		210,965,679.27	181,401,889.91
客户贷款及垫款净增加额			
存放中央银行和同业款项净增加额			
支付原保险合同赔付款项的现金			
拆出资金净增加额			
支付利息、手续费及佣金的现金		66,626,816.17	52,353,141.69
支付保单红利的现金			
支付给职工以及为职工支付的现金		1,277,213.06	3,611,535.33
支付的各项税费	2(2)	20,632,781.78	11,497,482.09
支付其他与经营活动有关的现金		299,502,490.26	251,861,049.02
经营活动现金流出小计		18,325,125.06	39,098,226.96
经营活动产生的现金流量净额			
二、投资活动产生的现金流量：			
收回投资收到的现金			
取得投资收益收到的现金			
处置固定资产、无形资产和其他长期资产收回的现金净额		8,322.09	400.00
处置子公司及其他营业单位收到的现金净额			
收到其他与投资活动有关的现金			
投资活动现金流入小计		8,322.09	400.00
购建固定资产、无形资产和其他长期资产支付的现金	1	77,646,805.09	993,678.92
投资支付的现金			
质押贷款净增加额			
取得子公司及其他营业单位支付的现金净额			
支付其他与投资活动有关的现金			
投资活动现金流出小计		77,646,805.09	993,678.92
投资活动产生的现金流量净额		-77,638,483.00	-993,278.92
三、筹资活动产生的现金流量：			
吸收投资收到的现金			
其中：子公司吸收少数股东投资收到的现金			
取得借款收到的现金			
收到其他与筹资活动有关的现金			
筹资活动现金流入小计			
偿还债务支付的现金			
分配股利、利润或偿付利息支付的现金		526,124.97	31,590.25
其中：子公司支付给少数股东的股利、利润			
支付其他与筹资活动有关的现金	2(3)	3,629,690.28	3,666,201.99
筹资活动现金流出小计		3,555,815.25	3,697,792.24
筹资活动产生的现金流量净额		-3,555,815.25	-3,697,792.24
四、汇率变动对现金及现金等价物的影响		3,083,917.71	348,601.13
五、现金及现金等价物净增加额		-59,785,255.48	31,755,753.93
加：期初现金及现金等价物余额		116,340,173.39	89,784,473.03
六、期末现金及现金等价物余额		56,554,917.91	104,540,226.96

法定代表人：



主管会计工作的负责人：

第 40 页 共 73 页



会计机构负责人：





睿科技股份有限公司现金流量表

2023年1-6月

编制单位：杭州睿科技投资有限公司

单位：人民币元

单位：人民币元

	本期数	上年同期数
一、经营活动产生的现金流量：		
销售商品、提供劳务收到的现金	297,234,887.51	267,099,295.36
收到的税费返还	1,433,589.90	7,430,170.10
收到其他与经营活动有关的现金	3,002,483.74	2,643,612.41
经营活动现金流入小计	301,766,961.15	277,173,077.87
购买商品、接受劳务支付的现金	208,494,134.28	175,999,432.15
支付给职工以及为职工支付的现金	60,942,919.63	48,135,837.97
支付的各项税费	753,714.22	3,183,749.07
支付其他与经营活动有关的现金	16,269,791.81	13,768,038.40
经营活动现金流出小计	286,460,559.94	241,087,057.59
经营活动产生的现金流量净额	15,306,401.21	36,086,020.28
二、投资活动产生的现金流量：		
收回投资收到的现金		
取得投资收益收到的现金		
处置固定资产、无形资产和其他长期资产收回的现金净额	8,322.09	400.00
处置子公司及其他营业单位收到的现金净额		
收到其他与投资活动有关的现金		
投资活动现金流入小计	8,322.09	400.00
购建固定资产、无形资产和其他长期资产支付的现金	77,611,396.60	993,678.92
投资支付的现金		
取得子公司及其他营业单位支付的现金净额		
支付其他与投资活动有关的现金		
投资活动现金流出小计	77,611,396.60	993,678.92
投资活动产生的现金流量净额	-77,603,074.51	-993,278.92
三、筹资活动产生的现金流量：		
吸收投资收到的现金		
取得借款收到的现金		
收到其他与筹资活动有关的现金		
筹资活动现金流入小计		
偿还债务支付的现金		
分配股利、利润或偿付利息支付的现金	526,124.97	
支付其他与筹资活动有关的现金	2,724,491.73	3,287,922.97
筹资活动现金流出小计	3,250,616.70	3,287,922.97
筹资活动产生的现金流量净额	-3,250,616.70	-3,287,922.97
四、汇率变动对现金及现金等价物的影响	1,104,421.13	84,375.17
五、现金及现金等价物净增加额	-64,448,868.87	31,889,193.56
加：期初现金及现金等价物余额	106,862,971.25	63,972,454.57
六、期末现金及现金等价物余额	42,414,102.38	95,861,648.13

法定代表人：

袁海忠



主管会计工作的负责人：



会计机构负责人：

汪瑜

第 11 页 共 73 页





合并所有者权益变动表

项目	2015 年 12 月 31 日										2015 年 12 月 31 日																			
	归属于母公司所有者权益					少数股东权益					所有者权益合计					归属于母公司所有者权益					少数股东权益					所有者权益合计				
	实收资本	资本公积	盈余公积	未分配利润	合计	少数股东权益	合计	实收资本	资本公积	盈余公积	未分配利润	合计	实收资本	资本公积	盈余公积	未分配利润	合计	实收资本	资本公积	盈余公积	未分配利润	合计	实收资本	资本公积	盈余公积	未分配利润	合计			
一、上年年末余额	100,000,000.00	1,000,000,000.00	100,000,000.00	1,000,000,000.00	3,000,000,000.00	100,000,000.00	3,100,000,000.00	100,000,000.00	1,000,000,000.00	100,000,000.00	1,000,000,000.00	3,000,000,000.00	100,000,000.00	1,000,000,000.00	100,000,000.00	1,000,000,000.00	3,000,000,000.00	100,000,000.00	1,000,000,000.00	100,000,000.00	1,000,000,000.00	3,000,000,000.00	100,000,000.00	1,000,000,000.00	100,000,000.00	1,000,000,000.00	3,000,000,000.00			
二、本年增减变动金额																														
(一) 综合收益总额																														
(二) 所有者投入和减少资本																														
1. 所有者投入的普通股																														
2. 其他权益工具持有者投入资本																														
3. 股份支付计入所有者权益的金额																														
4. 其他																														
(三) 利润分配																														
1. 提取盈余公积																														
2. 提取一般风险准备																														
3. 对子公司利润分配																														
4. 其他																														
(四) 所有者权益内部结转																														
1. 资本公积转增资本(或股本)																														
2. 盈余公积转增资本(或股本)																														
3. 盈余公积弥补亏损																														
4. 其他																														
(五) 专项储备																														
1. 提取专项储备																														
2. 使用专项储备																														
3. 其他																														
(六) 其他																														
三、年末余额	100,000,000.00	1,000,000,000.00	100,000,000.00	1,000,000,000.00	3,000,000,000.00	100,000,000.00	3,100,000,000.00	100,000,000.00	1,000,000,000.00	100,000,000.00	1,000,000,000.00	3,000,000,000.00	100,000,000.00	1,000,000,000.00	100,000,000.00	1,000,000,000.00	3,000,000,000.00	100,000,000.00	1,000,000,000.00	100,000,000.00	1,000,000,000.00	3,000,000,000.00	100,000,000.00	1,000,000,000.00	100,000,000.00	1,000,000,000.00	3,000,000,000.00			



袁忠

袁忠



袁忠

杭州觅睿科技股份有限公司

财务报表附注

2024年1-6月

金额单位：人民币元

一、公司基本情况

杭州觅睿科技股份有限公司（以下简称公司或本公司）前身系原杭州觅睿科技有限公司（以下简称觅睿有限公司），觅睿有限公司系由袁海忠、宁波梅山保税港区睿觅投资合伙企业（有限合伙）共同出资组建，于2017年2月15日在杭州市高新区（滨江）市场监督管理局登记注册，总部位于浙江省杭州市。公司现持有统一社会信用代码为91330108MA28LYP8X9的营业执照，注册资本4,081.6327万元，股份总数本4,081.6327万股。（每股面值1元）。

本公司属计算机、通信和其他电子设备制造行业。主要经营活动为智能网络摄像机及物联网视频产品的研发、设计、生产和销售，并提供相关增值服务。产品主要：通用型网络摄像机、低功耗网络摄像机和复合型物联网视频产品。

本财务报表业经公司2024年8月28日第二届董事会第八次会议批准对外报出。

二、财务报表的编制基础

（一）编制基础

本公司财务报表以持续经营为编制基础。

（二）持续经营能力评价

本公司不存在导致对报告期末起12个月内的持续经营能力产生重大疑虑的事项或情况。

三、重要会计政策及会计估计

重要提示：本公司根据实际生产经营特点针对金融工具减值、存货、固定资产折旧、在建工程、无形资产、收入确认等交易或事项制定了具体会计政策和会计估计。

（一）遵循企业会计准则的声明

本公司所编制的财务报表符合企业会计准则的要求，真实、完整地反映了公司的财务状况、经营成果和现金流量等有关信息。



(二) 会计期间

会计年度自公历 1 月 1 日起至 12 月 31 日止。本财务报表所载财务信息的会计期间为 2024 年 1 月 1 日起至 2024 年 6 月 30 日止。

(三) 营业周期

公司经营业务的营业周期较短，以 12 个月作为资产和负债的流动性划分标准。

(四) 记账本位币

本公司及境内子公司采用人民币为记账本位币，Arenti Europe B.V.（睿町欧洲有限公司，以下简称睿町欧洲公司）从事境外经营，选择其经营所处的主要经济环境中的货币为记账本位币。

(五) 重要性标准确定方法和选择依据

公司编制和披露财务报表遵循重要性原则，本财务报表附注中披露事项涉及重要性标准判断的事项及其重要性标准确定方法和选择依据如下：

涉及重要性标准判断的披露事项	该事项在本财务报表附注中的披露位置	重要性标准确定方法和选择依据
重要的单项计提坏账准备的应收账款	五(一)2(2)	单项金额超过资产总额 0.3%
重要的账龄超过 1 年的预付款项	——	单项金额超过资产总额 0.3%
重要的在建工程项目	五(一)8	单项工程投资总额超过资产总额 0.3%
重要的账龄超过 1 年的应付账款	——	单项金额超过资产总额 0.3%
重要的账龄超过 1 年的其他应付款	——	单项金额超过资产总额 0.3%
重要的账龄超过 1 年的合同负债	——	单项金额超过资产总额 0.3%
重要的投资活动现金流量	五(三)1	单项金额超过资产总额 5%
重要的境外经营实体	五(四)1(2)	收入总额超过集团总收入的 1%
重要的承诺事项	十一	单项承诺事项影响金额超过资产总额 0.5%
重要的或有事项	十一	单项或有事项影响金额超过资产总额 0.5%
重要的资产负债表日后事项	十二	资产负债表日后对外投资、利润分配、企业合并或处置子公司以及损失可能超过资产总额 0.5%的诉讼、仲裁等事项

(六) 同一控制下和非同一控制下企业合并的会计处理方法



1. 同一控制下企业合并的会计处理方法

公司在企业合并中取得的资产和负债，按照合并日被合并方在最终控制方合并财务报表中的账面价值计量。公司按照被合并方所有者权益在最终控制方合并财务报表中的账面价值份额与支付的合并对价账面价值或发行股份面值总额的差额，调整资本公积；资本公积不足冲减的，调整留存收益。

2. 非同一控制下企业合并的会计处理方法

公司在购买日对合并成本大于合并中取得的被购买方可辨认净资产公允价值份额的差额，确认为商誉；如果合并成本小于合并中取得的被购买方可辨认净资产公允价值份额，首先对取得的被购买方各项可辨认资产、负债及或有负债的公允价值以及合并成本的计量进行复核，经复核后合并成本仍小于合并中取得的被购买方可辨认净资产公允价值份额的，其差额计入当期损益。

(七) 控制的判断标准和合并财务报表的编制方法

1. 控制的判断

拥有对被投资方的权力，通过参与被投资方的相关活动而享有可变回报，并且有能力运用对被投资方的权力影响其可变回报金额的，认定为控制。

2. 合并财务报表的编制方法

母公司将其控制的所有子公司纳入合并财务报表的合并范围。合并财务报表以母公司及其子公司的财务报表为基础，根据其他有关资料，由母公司按照《企业会计准则第 33 号——合并财务报表》编制。

(八) 现金及现金等价物的确定标准

列示于现金流量表中的现金是指库存现金以及可以随时用于支付的存款。现金等价物是指企业持有的期限短、流动性强、易于转换为已知金额现金、价值变动风险很小的投资。

(九) 外币业务和外币报表折算

1. 外币业务折算

外币交易在初始确认时，采用交易发生日即期汇率的近似汇率折算为人民币金额。资产负债表日，外币货币性项目采用资产负债表日即期汇率折算，因汇率不同而产生的汇兑差额，除与购建符合资本化条件资产有关的外币专门借款本金及利息的汇兑差额外，计入当期损益；以历史成本计量的外币非货币性项目仍采用交易发生日即期汇率的近似汇率折算，不改变其人民币金额；以公允价值计量的外币非货币性项目，采用公允价值确定日的即期汇率折算，差额计入当期损益或其他综合收益。



2. 外币财务报表折算

资产负债表中的资产和负债项目，采用资产负债表日的即期汇率折算；所有者权益项目除“未分配利润”项目外，其他项目采用交易发生日的即期汇率折算；利润表中的收入和费用项目，采用交易发生日即期汇率的近似汇率折算。按照上述折算产生的外币财务报表折算差额，计入其他综合收益。

(十) 金融工具

1. 金融资产和金融负债的分类

金融资产在初始确认时划分为以下三类：(1) 以摊余成本计量的金融资产；(2) 以公允价值计量且其变动计入其他综合收益的金融资产；(3) 以公允价值计量且其变动计入当期损益的金融资产。

金融负债在初始确认时划分为以下四类：(1) 以公允价值计量且其变动计入当期损益的金融负债；(2) 金融资产转移不符合终止确认条件或继续涉入被转移金融资产所形成的金融负债；(3) 不属于上述(1)或(2)的财务担保合同，以及不属于上述(1)并以低于市场利率贷款的贷款承诺；(4) 以摊余成本计量的金融负债。

2. 金融资产和金融负债的确认依据、计量方法和终止确认条件

(1) 金融资产和金融负债的确认依据和初始计量方法

公司成为金融工具合同的一方时，确认一项金融资产或金融负债。初始确认金融资产或金融负债时，按照公允价值计量；对于以公允价值计量且其变动计入当期损益的金融资产和金融负债，相关交易费用直接计入当期损益；对于其他类别的金融资产或金融负债，相关交易费用计入初始确认金额。但是，公司初始确认的应收账款未包含重大融资成分或公司不考虑未超过一年的合同中的融资成分的，按照《企业会计准则第14号——收入》所定义的交易价格进行初始计量。

(2) 金融资产的后续计量方法

1) 以摊余成本计量的金融资产

采用实际利率法，按照摊余成本进行后续计量。以摊余成本计量且不属于任何套期关系的一部分的金融资产所产生的利得或损失，在终止确认、重分类、按照实际利率法摊销或确认减值时，计入当期损益。

2) 以公允价值计量且其变动计入其他综合收益的债务工具投资

采用公允价值进行后续计量。采用实际利率法计算的利息、减值损失或利得及汇兑损益计入当期损益，其他利得或损失计入其他综合收益。终止确认时，将之前计入其他综合收益



的累计利得或损失从其他综合收益中转出，计入当期损益。

3) 以公允价值计量且其变动计入其他综合收益的权益工具投资

采用公允价值进行后续计量。获得的股利（属于投资成本收回部分的除外）计入当期损益，其他利得或损失计入其他综合收益。终止确认时，将之前计入其他综合收益的累计利得或损失从其他综合收益中转出，计入留存收益。

4) 以公允价值计量且其变动计入当期损益的金融资产

采用公允价值进行后续计量，产生的利得或损失（包括利息和股利收入）计入当期损益，除非该金融资产属于套期关系的一部分。

(3) 金融负债的后续计量方法

1) 以公允价值计量且其变动计入当期损益的金融负债

此类金融负债包括交易性金融负债（含属于金融负债的衍生工具）和指定为以公允价值计量且其变动计入当期损益的金融负债。对于此类金融负债以公允价值进行后续计量。因公司自身信用风险变动引起的指定为以公允价值计量且其变动计入当期损益的金融负债的公允价值变动金额计入其他综合收益，除非该处理会造成或扩大损益中的会计错配。此类金融负债产生的其他利得或损失（包括利息费用、除因公司自身信用风险变动引起的公允价值变动）计入当期损益，除非该金融负债属于套期关系的一部分。终止确认时，将之前计入其他综合收益的累计利得或损失从其他综合收益中转出，计入留存收益。

2) 金融资产转移不符合终止确认条件或继续涉入被转移金融资产所形成的金融负债

按照《企业会计准则第 23 号——金融资产转移》相关规定进行计量。

3) 不属于上述 1) 或 2) 的财务担保合同，以及不属于上述 1) 并以低于市场利率贷款的贷款承诺

在初始确认后按照下列两项金额之中的较高者进行后续计量：① 按照金融工具的减值规定确定的损失准备金额；② 初始确认金额扣除按照《企业会计准则第 14 号——收入》相关规定所确定的累计摊销额后的余额。

4) 以摊余成本计量的金融负债

采用实际利率法以摊余成本计量。以摊余成本计量且不属于任何套期关系的一部分的金融负债所产生的利得或损失，在终止确认、按照实际利率法摊销时计入当期损益。

(4) 金融资产和金融负债的终止确认

1) 当满足下列条件之一时，终止确认金融资产：

① 收取金融资产现金流量的合同权利已终止；



② 金融资产已转移，且该转移满足《企业会计准则第23号——金融资产转移》关于金融资产终止确认的规定。

2) 当金融负债（或其一部分）的现时义务已经解除时，相应终止确认该金融负债（或该部分金融负债）。

3. 金融资产转移的确认依据和计量方法

公司转移了金融资产所有权上几乎所有的风险和报酬的，终止确认该金融资产，并将转移中产生或保留的权利和义务单独确认为资产或负债；保留了金融资产所有权上几乎所有的风险和报酬的，继续确认所转移的金融资产。公司既没有转移也没有保留金融资产所有权上几乎所有的风险和报酬的，分别下列情况处理：（1）未保留对该金融资产控制的，终止确认该金融资产，并将转移中产生或保留的权利和义务单独确认为资产或负债；（2）保留了对该金融资产控制的，按照继续涉入所转移金融资产的程度确认有关金融资产，并相应确认有关负债。

金融资产整体转移满足终止确认条件的，将下列两项金额的差额计入当期损益：（1）所转移金融资产在终止确认日的账面价值；（2）因转移金融资产而收到的对价，与原直接计入其他综合收益的公允价值变动累计额中对应终止确认部分的金额（涉及转移的金融资产为以公允价值计量且其变动计入其他综合收益的债务工具投资）之和。转移了金融资产的一部分，且该被转移部分整体满足终止确认条件的，将转移前金融资产整体的账面价值，在终止确认部分和继续确认部分之间，按照转移日各自的相对公允价值进行分摊，并将下列两项金额的差额计入当期损益：（1）终止确认部分的账面价值；（2）终止确认部分的对价，与原直接计入其他综合收益的公允价值变动累计额中对应终止确认部分的金额（涉及转移的金融资产为以公允价值计量且其变动计入其他综合收益的债务工具投资）之和。

4. 金融资产和金融负债的公允价值确定方法

公司采用在当前情况下适用并且有足够可利用数据和其他信息支持的估值技术确定相关金融资产和金融负债的公允价值。公司将估值技术使用的输入值分以下层级，并依次使用：

（1）第一层次输入值是在计量日能够取得的相同资产或负债在活跃市场上未经调整的报价；

（2）第二层次输入值是除第一层次输入值外相关资产或负债直接或间接可观察的输入值，包括：活跃市场中类似资产或负债的报价；非活跃市场中相同或类似资产或负债的报价；除报价以外的其他可观察输入值，如在正常报价间隔期间可观察的利率和收益率曲线等；市场验证的输入值等；



(3) 第三层次输入值是相关资产或负债的不可观察输入值，包括不能直接观察或无法由可观察市场数据验证的利率、股票波动率、企业合并中承担的弃置义务的未来现金流量、使用自身数据作出的财务预测等。

5. 金融工具减值

公司以预期信用损失为基础，对以摊余成本计量的金融资产、以公允价值计量且其变动计入其他综合收益的债务工具投资、合同资产、租赁应收款、分类为以公允价值计量且其变动计入当期损益的金融负债以外的贷款承诺、不属于以公允价值计量且其变动计入当期损益的金融负债或不属于金融资产转移不符合终止确认条件或继续涉入被转移金融资产所形成的金融负债的财务担保合同进行减值处理并确认损失准备。

预期信用损失，是指以发生违约的风险为权重的金融工具信用损失的加权平均值。信用损失，是指公司按照原实际利率折现的、根据合同应收的所有合同现金流量与预期收取的所有现金流量之间的差额，即全部现金短缺的现值。其中，对于公司购买或源生的已发生信用减值的金融资产，按照该金融资产经信用调整的实际利率折现。

对于购买或源生的已发生信用减值的金融资产，公司在资产负债表日仅将自初始确认后整个存续期内预期信用损失的累计变动确认为损失准备。

对于租赁应收款、由《企业会计准则第14号——收入》规范的交易形成的应收款项及合同资产，公司运用简化计量方法，按照相当于整个存续期内的预期信用损失金额计量损失准备。

除上述计量方法以外的金融资产，公司在每个资产负债表日评估其信用风险自初始确认后是否已经显著增加。如果信用风险自初始确认后已显著增加，公司按照整个存续期内预期信用损失的金额计量损失准备；如果信用风险自初始确认后未显著增加，公司按照该金融工具未来12个月内预期信用损失的金额计量损失准备。

公司利用可获得的合理且有依据的信息，包括前瞻性信息，通过比较金融工具在资产负债表日发生违约的风险与在初始确认日发生违约的风险，以确定金融工具的信用风险自初始确认后是否已显著增加。

于资产负债表日，若公司判断金融工具只具有较低的信用风险，则假定该金融工具的信用风险自初始确认后并未显著增加。

公司以单项金融工具或金融工具组合为基础评估预期信用风险和计量预期信用损失。当以金融工具组合为基础时，公司以共同风险特征为依据，将金融工具划分为不同组合。

公司在每个资产负债表日重新计量预期信用损失，由此形成的损失准备的增加或转回金



额，作为减值损失或利得计入当期损益。对于以摊余成本计量的金融资产，损失准备抵减该金融资产在资产负债表中列示的账面价值；对于以公允价值计量且其变动计入其他综合收益的债权投资，公司在其他综合收益中确认其损失准备，不抵减该金融资产的账面价值。

6. 金融资产和金融负债的抵销

金融资产和金融负债在资产负债表内分别列示，不相互抵销。但同时满足下列条件的，公司以相互抵销后的净额在资产负债表内列示：（1）公司具有抵销已确认金额的法定权利，且该种法定权利是当前可执行的；（2）公司计划以净额结算，或同时变现该金融资产和清偿该金融负债。

不满足终止确认条件的金融资产转移，公司不对已转移的金融资产和相关负债进行抵销。

（十一）应收款项和合同资产预期信用损失的确认标准和计提方法

1. 按信用风险特征组合计提预期信用损失的应收款项和合同资产

组合类别	确定组合的依据	计量预期信用损失的方法
应收银行承兑汇票	票据类型	参考历史信用损失经验，结合当前状况以及对未来经济状况的预测，通过违约风险敞口和整个存续期预期信用损失率，计算预期信用损失
应收商业承兑汇票		
应收账款——账龄组合	账龄	参考历史信用损失经验，结合当前状况以及对未来经济状况的预测，编制应收账款账龄与预期信用损失率对照表，计算预期信用损失
应收账款——合并范围内关联方组合	合并范围内关联方	参考历史信用损失经验，结合当前状况以及对未来经济状况的预测，通过违约风险敞口和整个存续期预期信用损失率，计算预期信用损失
其他应收款——账龄组合	账龄	参考历史信用损失经验，结合当前状况以及对未来经济状况的预测，通过违约风险敞口和未来12个月内或整个存续期预期信用损失率，计算预期信用损失
其他应收款——合并范围内关联方组合	合并范围内关联方	

2. 账龄组合的账龄与预期信用损失率对照表

账龄	应收账款 预期信用损失率 (%)	其他应收款 预期信用损失率 (%)
1年以内（含，下同）	5.00	5.00
1-2年	10.00	10.00
2-3年	30.00	30.00



账 龄	应收账款 预期信用损失率 (%)	其他应收款 预期信用损失率 (%)
3-4 年	50.00	50.00
4-5 年	80.00	80.00
5 年以上	100.00	100.00

应收账款/其他应收款的账龄自初始确认日起算。

3. 按单项计提预期信用损失的应收款项和合同资产的认定标准

对信用风险与组合信用风险显著不同的应收款项和合同资产,公司按单项计提预期信用损失。

(十二) 存货

1. 存货的分类

存货包括在日常活动中持有以备出售的产成品或商品、处在生产过程中的在产品、在生产过程或提供劳务过程中耗用的材料和物料等。

2. 发出存货的计价方法

发出存货采用月末一次加权平均法。

3. 存货的盘存制度

存货的盘存制度为永续盘存制。

4. 低值易耗品和包装物的摊销方法

(1) 低值易耗品

按照一次转销法进行摊销。

(2) 包装物

按照一次转销法进行摊销。

5. 存货跌价准备的确认标准和计提方法

资产负债表日,存货采用成本与可变现净值孰低计量,按照成本高于可变现净值的差额计提存货跌价准备。直接用于出售的存货,在正常生产经营过程中以该存货的估计售价减去估计的销售费用和相关税费后的金额确定其可变现净值;需要经过加工的存货,在正常生产经营过程中以所生产的产成品的估计售价减去至完工时估计将要发生的成本、估计的销售费用和相关税费后的金额确定其可变现净值;资产负债表日,同一项存货中一部分有合同价格约定、其他部分不存在合同价格的,分别确定其可变现净值,并与其对应的成本进行比较,分别确定存货跌价准备的计提或转回的金额。



(十三) 长期股权投资

1. 共同控制、重大影响的判断

按照相关约定对某项安排存在共有的控制，并且该安排的相关活动必须经过分享控制权的参与方一致同意后才能决策，认定为共同控制。对被投资单位的财务和经营政策有参与决策的权力，但并不能够控制或者与其他方一起共同控制这些政策的制定，认定为重大影响。

2. 投资成本的确定

(1) 同一控制下的企业合并形成的，合并方以支付现金、转让非现金资产、承担债务或发行权益性证券作为合并对价的，在合并日按照取得被合并方所有者权益在最终控制方合并财务报表中的账面价值的份额作为其初始投资成本。长期股权投资初始投资成本与支付的合并对价的账面价值或发行股份的面值总额之间的差额调整资本公积；资本公积不足冲减的，调整留存收益。

公司通过多次交易分步实现同一控制下企业合并形成的长期股权投资，判断是否属于“一揽子交易”。属于“一揽子交易”的，把各项交易作为一项取得控制权的交易进行会计处理。不属于“一揽子交易”的，在合并日，根据合并后应享有被合并方净资产在最终控制方合并财务报表中的账面价值的份额确定初始投资成本。合并日长期股权投资的初始投资成本，与达到合并前的长期股权投资账面价值加上合并日进一步取得股份新支付对价的账面价值之和的差额，调整资本公积；资本公积不足冲减的，调整留存收益。

(2) 非同一控制下的企业合并形成的，在购买日按照支付的合并对价的公允价值作为其初始投资成本。

公司通过多次交易分步实现非同一控制下企业合并形成的长期股权投资，区分个别财务报表和合并财务报表进行相关会计处理：

1) 在个别财务报表中，按照原持有的股权投资的账面价值加上新增投资成本之和，作为改按成本法核算的初始投资成本。

2) 在合并财务报表中，判断是否属于“一揽子交易”。属于“一揽子交易”的，把各项交易作为一项取得控制权的交易进行会计处理。不属于“一揽子交易”的，对于购买日之前持有的被购买方的股权，按照该股权在购买日的公允价值进行重新计量，公允价值与其账面价值的差额计入当期投资收益；购买日之前持有的被购买方的股权涉及权益法核算下的其他综合收益等的，与其相关的其他综合收益等转为购买日所属当期收益。但由于被投资方重新计量设定受益计划净负债或净资产变动而产生的其他综合收益除外。

(3) 除企业合并形成以外的：以支付现金取得的，按照实际支付的购买价款作为其初始



投资成本；以发行权益性证券取得的，按照发行权益性证券的公允价值作为其初始投资成本；以债务重组方式取得的，按《企业会计准则第 12 号——债务重组》确定其初始投资成本；以非货币性资产交换取得的，按《企业会计准则第 7 号——非货币性资产交换》确定其初始投资成本。

3. 后续计量及损益确认方法

对被投资单位实施控制的长期股权投资采用成本法核算；对联营企业和合营企业的长期股权投资，采用权益法核算。

4. 通过多次交易分步处置对子公司投资至丧失控制权的处理方法

(1) 是否属于“一揽子交易”的判断原则

通过多次交易分步处置对子公司股权投资直至丧失控制权的，公司结合分步交易的各个步骤的交易协议条款、分别取得的处置对价、出售股权的对象、处置方式、处置时点等信息来判断分步交易是否属于“一揽子交易”。各项交易的条款、条件以及经济影响符合以下一种或多种情况，通常表明多次交易事项属于“一揽子交易”：

- 1) 这些交易是同时或者在考虑了彼此影响的情况下订立的；
- 2) 这些交易整体才能达成一项完整的商业结果；
- 3) 一项交易的发生取决于其他至少一项交易的发生；
- 4) 一项交易单独看是不经济的，但是和其他交易一并考虑时是经济的。

(2) 不属于“一揽子交易”的会计处理

1) 个别财务报表

对处置的股权，其账面价值与实际取得价款之间的差额，计入当期损益。对于剩余股权，对被投资单位仍具有重大影响或者与其他方一起实施共同控制的，转为权益法核算；不能再对被投资单位实施控制、共同控制或重大影响的，按照《企业会计准则第 22 号——金融工具确认和计量》的相关规定进行核算。

2) 合并财务报表

在丧失控制权之前，处置价款与处置长期股权投资相对应享有子公司自购买日或合并日开始持续计算的净资产份额之间的差额，调整资本公积（资本溢价），资本溢价不足冲减的，冲减留存收益。

丧失对原子公司控制权时，对于剩余股权，按照其在丧失控制权日的公允价值进行重新计量。处置股权取得的对价与剩余股权公允价值之和，减去按原持股比例计算应享有原有子公司自购买日或合并日开始持续计算的净资产的份额之间的差额，计入丧失控制权当期的投



资收益，同时冲减商誉。与原有子公司股权投资相关的其他综合收益等，应当在丧失控制权时转为当期投资收益。

(3) 属于“一揽子交易”的会计处理

1) 个别财务报表

将各项交易作为一项处置子公司并丧失控制权的交易进行会计处理。但是，在丧失控制权之前每一次处置价款与处置投资对应的长期股权投资账面价值之间的差额，在个别财务报表中确认为其他综合收益，在丧失控制权时一并转入丧失控制权当期的损益。

2) 合并财务报表

将各项交易作为一项处置子公司并丧失控制权的交易进行会计处理。但是，在丧失控制权之前每一次处置价款与处置投资对应的享有该子公司净资产份额的差额，在合并财务报表中确认为其他综合收益，在丧失控制权时一并转入丧失控制权当期的损益。

(十四) 固定资产

1. 固定资产确认条件

固定资产是指为生产商品、提供劳务、出租或经营管理而持有的，使用年限超过一个会计年度的有形资产。固定资产在同时满足经济利益很可能流入、成本能够可靠计量时予以确认。

2. 各类固定资产的折旧方法

类别	折旧方法	折旧年限(年)	残值率(%)	年折旧率(%)
房屋及建筑物	年限平均法	20	5.00	4.75
通用设备	年限平均法	3-5	5.00	19.00-31.67
专用设备	年限平均法	3-5	5.00	19.00-31.67
运输工具	年限平均法	4	5.00	23.75

(十五) 在建工程

1. 在建工程同时满足经济利益很可能流入、成本能够可靠计量则予以确认。在建工程按建造该项资产达到预定可使用状态前所发生的实际成本计量。

2. 在建工程达到预定可使用状态时，按工程实际成本转入固定资产。已达到预定可使用状态但尚未办理竣工决算的，先按估计价值转入固定资产，待办理竣工决算后再按实际成本调整原暂估价值，但不再调整原已计提的折旧。



类别	在建工程结转为固定资产的标准和时点
通用设备	安装调试后达到设计要求或合同规定的标准

(十六) 借款费用

1. 借款费用资本化的确认原则

公司发生的借款费用，可直接归属于符合资本化条件的资产的购建或者生产的，予以资本化，计入相关资产成本；其他借款费用，在发生时确认为费用，计入当期损益。

2. 借款费用资本化期间

(1) 当借款费用同时满足下列条件时，开始资本化：1) 资产支出已经发生；2) 借款费用已经发生；3) 为使资产达到预定可使用或可销售状态所必要的购建或者生产活动已经开始。

(2) 若符合资本化条件的资产在购建或者生产过程中发生非正常中断，并且中断时间连续超过3个月，暂停借款费用的资本化；中断期间发生的借款费用确认为当期费用，直至资产的购建或者生产活动重新开始。

(3) 当所购建或者生产符合资本化条件的资产达到预定可使用或可销售状态时，借款费用停止资本化。

3. 借款费用资本化率以及资本化金额

为购建或者生产符合资本化条件的资产而借入专门借款的，以专门借款当期实际发生的利息费用（包括按照实际利率法确定的折价或溢价的摊销），减去将尚未动用的借款资金存入银行取得的利息收入或进行暂时性投资取得的投资收益后的金额，确定应予资本化的利息金额；为购建或者生产符合资本化条件的资产占用了一般借款的，根据累计资产支出超过专门借款的资产支出加权平均数乘以占用一般借款的资本化率，计算确定一般借款应予资本化的利息金额。

(十七) 无形资产

1. 无形资产包括软件、商标及专利技术等，按成本进行初始计量。

2. 使用寿命有限的无形资产，在使用寿命内按照与该项无形资产有关的经济利益的预期实现方式系统合理地摊销，无法可靠确定预期实现方式的，采用直线法摊销。具体如下：

项目	使用寿命及其确定依据	摊销方法
软件	3-10；预计可使用时间	直线法
商标	8-10；预期经济利益年限	直线法



项 目	使用寿命及其确定依据	摊销方法
专利技术	8-10; 预期经济利益年限	直线法

使用寿命不确定的无形资产不摊销,公司在每个会计期间均对该无形资产的使用寿命进行复核。

3. 内部研究开发项目研究阶段的支出,于发生时计入当期损益。内部研究开发项目开发阶段的支出,同时满足下列条件的,确认为无形资产:(1)完成该无形资产以使其能够使用或出售在技术上具有可行性;(2)具有完成该无形资产并使用或出售的意图;(3)无形资产产生经济利益的方式,包括能够证明运用该无形资产生产的产品存在市场或无形资产自身存在市场,无形资产将在内部使用的,能证明其有用性;(4)有足够的技术、财务资源和其他资源支持,以完成该无形资产的开发,并有能力使用或出售该无形资产;(5)归属于该无形资产开发阶段的支出能够可靠地计量。

(十八) 部分长期资产减值

对长期股权投资、固定资产、在建工程、使用权资产、使用寿命有限的无形资产等长期资产,在资产负债表日有迹象表明发生减值的,估计其可收回金额。对因企业合并所形成的商誉和使用寿命不确定的无形资产,无论是否存在减值迹象,每年都进行减值测试。商誉结合与其相关的资产组或者资产组组合进行减值测试。

若上述长期资产的可收回金额低于其账面价值的,按其差额确认资产减值准备并计入当期损益。

(十九) 长期待摊费用

长期待摊费用核算已经支出,摊销期限在1年以上(不含1年)的各项费用。长期待摊费用按实际发生额入账,在受益期或规定的期限内分期平均摊销。如果长期待摊的费用项目不能使以后会计期间受益则将尚未摊销的该项目的摊余价值全部转入当期损益。

(二十) 职工薪酬

1. 职工薪酬包括短期薪酬、离职后福利、辞退福利和其他长期职工福利。

2. 短期薪酬的会计处理方法

在职工为公司提供服务的会计期间,将实际发生的短期薪酬确认为负债,并计入当期损益或相关资产成本。

3. 离职后福利的会计处理方法

离职后福利分为设定提存计划和设定受益计划。

(1) 在职工为公司提供服务的会计期间,根据设定提存计划计算的应缴存金额确认为



负债，并计入当期损益或相关资产成本。

(2) 对设定受益计划的会计处理通常包括下列步骤：

1) 根据预期累计福利单位法，采用无偏且相互一致的精算假设对有关人口统计变量和财务变量等作出估计，计量设定受益计划所产生的义务，并确定相关义务的所属期间。同时，对设定受益计划所产生的义务予以折现，以确定设定受益计划义务的现值和当期服务成本；

2) 设定受益计划存在资产的，将设定受益计划义务现值减去设定受益计划资产公允价值所形成的赤字或盈余确认为一项设定受益计划净负债或净资产。设定受益计划存在盈余的，以设定受益计划的盈余和资产上限两项的孰低者计量设定受益计划净资产；

3) 期末，将设定受益计划产生的职工薪酬成本确认为服务成本、设定受益计划净负债或净资产的利息净额以及重新计量设定受益计划净负债或净资产所产生的变动等三部分，其中服务成本和设定受益计划净负债或净资产的利息净额计入当期损益或相关资产成本，重新计量设定受益计划净负债或净资产所产生的变动计入其他综合收益，并且在后续会计期间不允许转回至损益，但可以在权益范围内转移这些在其他综合收益确认的金额。

4. 辞退福利的会计处理方法

向职工提供的辞退福利，在下列两者孰早日确认辞退福利产生的职工薪酬负债，并计入当期损益：(1) 公司不能单方面撤回因解除劳动关系计划或裁减建议所提供的辞退福利时；(2) 公司确认与涉及支付辞退福利的重组相关的成本或费用时。

5. 其他长期职工福利的会计处理方法

向职工提供的其他长期福利，符合设定提存计划条件的，按照设定提存计划的有关规定进行会计处理；除此之外的其他长期福利，按照设定受益计划的有关规定进行会计处理，为简化相关会计处理，将其产生的职工薪酬成本确认为服务成本、其他长期职工福利净负债或净资产的利息净额以及重新计量其他长期职工福利净负债或净资产所产生的变动等组成项目的总净额计入当期损益或相关资产成本。

(二十一) 收入

1. 收入确认原则

于合同开始日，公司对合同进行评估，识别合同所包含的各单项履约义务，并确定各单项履约义务是在某一时段内履行，还是在某一时点履行。

满足下列条件之一时，属于在某一时段内履行履约义务，否则，属于在某一时点履行履约义务：(1) 客户在公司履约的同时即取得并消耗公司履约所带来的经济利益；(2) 客户能够控制公司履约过程中在建商品；(3) 公司履约过程中所产出的商品具有不可替代用



途，且公司在整个合同期间内有权就累计至今已完成的履约部分收取款项。

对于在某一时段内履行的履约义务，公司在该段时间内按照履约进度确认收入。履约进度不能合理确定时，已经发生的成本预计能够得到补偿的，按照已经发生的成本金额确认收入，直到履约进度能够合理确定为止。对于在某一时点履行的履约义务，在客户取得相关商品或服务控制权时点确认收入。在判断客户是否已取得商品控制权时，公司考虑下列迹象：（1）公司就该商品享有现时收款权利，即客户就该商品负有现时付款义务；（2）公司已将该商品的法定所有权转移给客户，即客户已拥有该商品的法定所有权；（3）公司已将该商品实物转移给客户，即客户已实物占有该商品；（4）公司已将该商品所有权上的主要风险和报酬转移给客户，即客户已取得该商品所有权上的主要风险和报酬；（5）客户已接受该商品；（6）其他表明客户已取得商品控制权的迹象。

2. 收入计量原则

（1）公司按照分摊至各单项履约义务的交易价格计量收入。交易价格是公司因向客户转让商品或服务而预期有权收取的对价金额，不包括代第三方收取的款项以及预期将退还给客户的款项。

（2）合同中存在可变对价的，公司按照期望值或最可能发生金额确定可变对价的最佳估计数，但包含可变对价的交易价格，不超过在相关不确定性消除时累计已确认收入极可能不会发生重大转回的金额。

（3）合同中存在重大融资成分的，公司按照假定客户在取得商品或服务控制权时即以现金支付的应付金额确定交易价格。该交易价格与合同对价之间的差额，在合同期间内采用实际利率法摊销。合同开始日，公司预计客户取得商品或服务控制权与客户支付价款间隔不超过一年的，不考虑合同中存在的重大融资成分。

（4）合同中包含两项或多项履约义务的，公司于合同开始日，按照各单项履约义务所承诺商品的单独售价的相对比例，将交易价格分摊至各单项履约义务。

3. 收入确认的具体方法

公司主营销售智能网络摄像机及物联网视频产品，并提供相关增值服务。

（1）智能网络摄像机及物联网视频产品属于在某一时点履行的履约义务。

公司按销售模式划分为线上销售和线下销售两种模式，其中：

1) 线上销售收入确认需满足以下条件：客户通过线上销售平台下单，销售平台负责将货物配送给客户或者公司委托物流公司配送交货给客户，公司根据合同约定将产品交付给客户，取得平台结算证明文件或客户签收产品时确认收入。



2) 线下销售收入确认需满足以下条件：对于线下境内销售，公司已根据合同约定将产品交付给客户且客户已接受该商品，已经收回货款或取得了收款凭证且相关的经济利益很可能流入，商品所有权上的主要风险和报酬已转移，商品的法定所有权已转移；对于线下境外销售，公司已根据合同约定将产品报关，取得提单，已经收回货款或取得了收款凭证且相关的经济利益很可能流入，商品所有权上的主要风险和报酬已转移，商品的法定所有权已转移，公司在货物报关离港并取得报关单据后确认收入。

(2) 增值服务属于在某一时段内履行的履约义务。

增值服务收入确认需满足以下条件：根据合同约定，在提供服务的期限内按照直线法确认收入或按照订单约定的套餐及服务的使用情况确认收入。

(二十二) 合同资产、合同负债

公司根据履行履约义务与客户付款之间的关系在资产负债表中列示合同资产或合同负债。公司将同一合同下的合同资产和合同负债相互抵销后以净额列示。

公司将拥有的、无条件(即，仅取决于时间流逝)向客户收取对价的权利作为应收款项列示，将已向客户转让商品而有权收取对价的权利(该权利取决于时间流逝之外的其他因素)作为合同资产列示。

公司将已收或应收客户对价而应向客户转让商品的义务作为合同负债列示。

(二十三) 政府补助

1. 政府补助在同时满足下列条件时予以确认：(1) 公司能够满足政府补助所附的条件；(2) 公司能够收到政府补助。政府补助为货币性资产的，按照收到或应收的金额计量。政府补助为非货币性资产的，按照公允价值计量；公允价值不能可靠取得的，按照名义金额计量。

2. 与资产相关的政府补助判断依据及会计处理方法

政府文件规定用于购建或以其他方式形成长期资产的政府补助划分为与资产相关的政府补助。政府文件不明确的，以取得该补助必须具备的基本条件为基础进行判断，以购建或以其他方式形成长期资产为基本条件的作为与资产相关的政府补助。与资产相关的政府补助，冲减相关资产的账面价值或确认为递延收益。与资产相关的政府补助确认为递延收益的，在相关资产使用寿命内按照合理、系统的方法分期计入损益。按照名义金额计量的政府补助，直接计入当期损益。相关资产在使用寿命结束前被出售、转让、报废或发生毁损的，将尚未分配的相关递延收益余额转入资产处置当期的损益。

3. 与收益相关的政府补助判断依据及会计处理方法

除与资产相关的政府补助之外的政府补助划分为与收益相关的政府补助。对于同时包含



与资产相关部分和与收益相关部分的政府补助，难以区分与资产相关或与收益相关的，整体归类为与收益相关的政府补助。与收益相关的政府补助，用于补偿以后期间的相关成本费用或损失的，确认为递延收益，在确认相关成本费用或损失的期间，计入当期损益或冲减相关成本；用于补偿已发生的相关成本费用或损失的，直接计入当期损益或冲减相关成本。

4. 与公司日常经营活动相关的政府补助，按照经济业务实质，计入其他收益或冲减相关成本费用。与公司日常活动无关的政府补助，计入营业外收支。

(二十四) 递延所得税资产、递延所得税负债

1. 根据资产、负债的账面价值与其计税基础之间的差额（未作为资产和负债确认的项目按照税法规定可以确定其计税基础的，该计税基础与其账面数之间的差额），按照预期收回该资产或清偿该负债期间的适用税率计算确认递延所得税资产或递延所得税负债。

2. 确认递延所得税资产以很可能取得用来抵扣可抵扣暂时性差异的应纳税所得额为限。资产负债表日，有确凿证据表明未来期间很可能获得足够的应纳税所得额用来抵扣可抵扣暂时性差异的，确认以前会计期间未确认的递延所得税资产。

3. 资产负债表日，对递延所得税资产的账面价值进行复核，如果未来期间很可能无法获得足够的应纳税所得额用以抵扣递延所得税资产的利益，则减记递延所得税资产的账面价值。在很可能获得足够的应纳税所得额时，转回减记的金额。

4. 公司当期所得税和递延所得税作为所得税费用或收益计入当期损益，但不包括下列情况产生的所得税：(1) 企业合并；(2) 直接在所有者权益中确认的交易或者事项。

5. 同时满足下列条件时，公司将递延所得税资产及递延所得税负债以抵销后的净额列示：(1) 拥有以净额结算当期所得税资产及当期所得税负债的法定权利；(2) 递延所得税资产和递延所得税负债是与同一税收征管部门对同一纳税主体征收的所得税相关或者对不同的纳税主体相关，但在未来每一具有重要性的递延所得税资产和递延所得税负债转回的期间内，涉及的纳税主体意图以净额结算当期所得税资产及当期所得税负债或是同时取得资产、清偿债务。

(二十五) 租赁

1. 公司作为承租人

在租赁期开始日，公司将租赁期不超过 12 个月，且不包含购买选择权的租赁认定为短期租赁；将单项租赁资产为全新资产时价值较低的租赁认定为低价值资产租赁。公司转租或预期转租租赁资产的，原租赁不认定为低价值资产租赁。

对于所有短期租赁和低价值资产租赁，公司在租赁期内各个期间按照直线法将租赁付款



额计入相关资产成本或当期损益。

除上述采用简化处理的短期租赁和低价值资产租赁外，在租赁期开始日，公司对租赁确认使用权资产和租赁负债。

(1) 使用权资产

使用权资产按照成本进行初始计量，该成本包括：1) 租赁负债的初始计量金额；2) 在租赁期开始日或之前支付的租赁付款额，存在租赁激励的，扣除已享受的租赁激励相关金额；3) 承租人发生的初始直接费用；4) 承租人为拆卸及移除租赁资产、复原租赁资产所在场地或将租赁资产恢复至租赁条款约定状态预计将发生的成本。

公司按照直线法对使用权资产计提折旧。能够合理确定租赁期届满时取得租赁资产所有权的，公司在租赁资产剩余使用寿命内计提折旧。无法合理确定租赁期届满时能够取得租赁资产所有权的，公司在租赁期与租赁资产剩余使用寿命两者孰短的期间内计提折旧。

(2) 租赁负债

在租赁期开始日，公司将尚未支付的租赁付款额的现值确认为租赁负债。计算租赁付款额现值时采用租赁内含利率作为折现率，无法确定租赁内含利率的，采用公司增量借款利率作为折现率。租赁付款额与其现值之间的差额作为未确认融资费用，在租赁期各个期间内按照确认租赁付款额现值的折现率确认利息费用，并计入当期损益。未纳入租赁负债计量的可变租赁付款额于实际发生时计入当期损益。

租赁期开始日后，当实质固定付款额发生变动、担保余值预计的应付金额发生变化、用于确定租赁付款额的指数或比率发生变动、购买选择权、续租选择权或终止选择权的评估结果或实际行权情况发生变化时，公司按照变动后的租赁付款额的现值重新计量租赁负债，并相应调整使用权资产的账面价值，如使用权资产账面价值已调减至零，但租赁负债仍需进一步调减的，将剩余金额计入当期损益。

(二十六) 分部报告

公司以内部组织结构、管理要求、内部报告制度等为依据确定经营分部。公司的经营分部是指同时满足下列条件的组成部分：

1. 该组成部分能够在日常活动中产生收入、发生费用；
2. 管理层能够定期评价该组成部分的经营成果，以决定向其配置资源、评价其业绩；
3. 能够通过分析取得该组成部分的财务状况、经营成果和现金流量等有关会计信息。

四、税项



(一) 主要税种及税率

税种	计税依据	税率
增值税	以按税法规定计算的销售货物和应税劳务收入为基础计算销项税额，扣除当期允许抵扣的进项税额后，差额部分为应交增值税	13%、6%
房产税	从价计征的，按房产原值一次减除30%后余值的1.2%计缴；从租计征的，按租金收入的12%计缴	1.2%
城市维护建设税	实际缴纳的流转税税额	7%
教育费附加	实际缴纳的流转税税额	3%
地方教育附加	实际缴纳的流转税税额	2%
企业所得税	应纳税所得额	15%、20%、25%

不同税率的纳税主体企业所得税税率说明

纳税主体名称	所得税税率
本公司	15%
杭州觅睿贸易有限公司（以下简称觅睿贸易公司）	20%
睿叮欧洲公司[注]、杭州睿叮科技有限公司（以下简称睿叮科技公司）	25%

[注]睿叮欧洲公司位于荷兰，当期所得税税收政策使用超额累进税率，应税收入不超过20万欧元的部分税率为20%，应税收入超过20万欧元的部分税率为25%

(二) 税收优惠

1. 公司于2022年12月24日通过高新技术企业复审，取得证书编号为GR202233007061的高新技术企业证书，企业所得税自2022年起三年内减按15%的税率计缴。

2. 公司出口货物享受“免、抵、退”优惠政策，退税率为13%。

3. 根据《财政部税务总局关于小微企业和个体工商户所得税优惠政策的公告》（财政部税务总局公告2023年第6号）及《财政部税务总局关于进一步实施小微企业所得税优惠政策的公告》（财政部税务总局公告2022年第13号），子公司觅睿贸易公司系小型微利企业。2023年1月1日至2024年12月31日小型微利企业年应纳税所得额不超过300万的部分均减按25%计入应纳税所得额，按20%的税率缴纳企业所得税。

五、合并财务报表项目注释

(一) 合并资产负债表项目注释



1. 货币资金

项 目	期末数	期初数
银行存款	53,252,567.53	112,831,079.94
其他货币资金	3,302,350.38	3,509,093.45
合 计	56,554,917.91	116,340,173.39
其中：存放在境外的款项总额	1,127,745.16	365,690.86

2. 应收账款

(1) 账龄情况

账 龄	期末账面余额	期初账面余额
1 年以内	68,157,361.21	53,425,295.54
1-2 年	115,182.69	26,040.52
2-3 年	25,393.63	41,336.62
3-4 年	41,332.86	
合 计	68,339,270.39	53,492,672.68

(2) 坏账准备计提情况

1) 类别明细情况

种 类	期末数				账面价值
	账面余额		坏账准备		
	金额	比例 (%)	金额	计提比例 (%)	
单项计提坏账准备	2,272,023.84	3.32	227,202.38	10.00	2,044,821.46
按组合计提坏账准备	66,067,246.55	96.68	3,334,069.67	5.05	62,733,176.88
合 计	68,339,270.39	100.00	3,561,272.05	5.21	64,777,998.34

(续上表)

种 类	期初数				账面价值
	账面余额		坏账准备		
	金额	比例 (%)	金额	计提比例 (%)	
单项计提坏账准备					



种类	期初数				账面价值
	账面余额		坏账准备		
	金额	比例 (%)	金额	计提比例 (%)	
按组合计提坏账准备	53,492,672.68	100.00	2,686,269.85	5.02	50,806,402.83
合计	53,492,672.68	100.00	2,686,269.85	5.02	50,806,402.83

2) 重要的单项计提坏账准备的应收账款

单位名称	期初数		期末数			计提依据
	账面余额	坏账准备	账面余额	坏账准备	计提比例 (%)	
Tesla Global Limited	2,257,964.76	112,898.24	2,272,023.84	227,202.38	10.00	根据预计无法收回金额单项计提
小计	2,257,964.76	112,898.24	2,272,023.84	227,202.38	10.00	

3) 采用组合计提坏账准备的应收账款

项目	期末数		
	账面余额	坏账准备	计提比例 (%)
账龄组合	66,067,246.55	3,334,069.67	5.05
小计	66,067,246.55	3,334,069.67	5.05

4) 采用账龄组合计提坏账准备的应收账款

账龄	期末数		
	账面余额	坏账准备	计提比例 (%)
1年以内	65,885,337.37	3,294,266.88	5.00
1-2年	115,182.69	11,518.27	10.00
2-3年	25,393.63	7,618.09	30.00
3-4年	41,332.86	20,666.43	50.00
小计	66,067,246.55	3,334,069.67	5.05

(3) 坏账准备变动情况

项目	期初数	本期变动金额				期末数
		计提	收回或转回	核销	其他[注]	
单项计提坏账准备		227,202.38				227,202.38
按组合计提坏账准备	2,686,269.85	648,870.16			-1,070.34	3,334,069.67



项目	期初数	本期变动金额				期末数
		计提	收回或转回	核销	其他[注]	
合计	2,686,269.85	876,072.54			-1,070.34	3,561,272.05

[注]其他系外币报表折算所致

(4) 应收账款前 5 名情况

单位名称	应收账款	占应收账款期末余额的比例 (%)	应收账款坏账准备
深圳市智云看家科技有限公司	9,371,003.12	13.71	468,550.16
PT. BARDI SOLUSI OTOMASI	7,777,745.00	11.38	388,887.25
深圳市卓悦智能技术有限公司	6,346,500.00	9.29	317,325.00
东莞市安冉智能科技有限公司	5,646,432.99	8.26	282,321.65
BEABA	5,348,541.75	7.83	267,427.09
小计	34,490,222.86	50.47	1,724,511.15

3. 预付款项

(1) 账龄分析

账龄	期末数				期初数			
	账面余额	比例 (%)	减值准备	账面价值	账面余额	比例 (%)	减值准备	账面价值
1 年以内	3,030,727.83	99.68		3,030,727.83	3,013,489.24	92.72		3,013,489.24
1-2 年	5,443.68	0.18		5,443.68	229,270.96	7.05		229,270.96
2-3 年	4,275.00	0.14		4,275.00	2,800.00	0.09		2,800.00
3 年以上					4,458.80	0.14		4,458.80
合计	3,040,446.51	100.00		3,040,446.51	3,250,019.00	100.00		3,250,019.00

(2) 预付款项金额前 5 名情况

单位名称	账面余额	占预付款项余额的比例 (%)
北京博朗威国际会展有限公司	340,067.00	11.18
阿里云计算有限公司	216,583.68	7.12
浙江卓见云科技有限公司	182,490.52	6.00
无尽知识产权服务(杭州)有限公司	130,800.00	4.30



单位名称	账面余额	占预付款项 余额的比例 (%)
维途斯精密模具 (苏州) 有限公司	89,077.86	2.93
小 计	959,019.06	31.53

4. 其他应收款

(1) 款项性质分类情况

款项性质	期末账面余额	期初账面余额
押金保证金	752,348.82	2,544,864.06
应收暂付款	88,962.77	507,028.82
合 计	841,311.59	3,051,892.88

(2) 账龄情况

账 龄	期末账面余额	期初账面余额
1 年以内	360,805.84	2,771,470.69
1-2 年	223,673.30	80,774.69
2-3 年	253,141.00	195,661.00
3-4 年	780.00	3,986.50
4-5 年	2,911.45	
合 计	841,311.59	3,051,892.88

(3) 坏账准备计提情况

1) 类别明细情况

种 类	期末数				账面价值
	账面余额		坏账准备		
	金额	比例 (%)	金额	计提比例 (%)	
按组合计提坏账准备	841,311.59	100.00	119,069.09	14.15	722,242.50
合 计	841,311.59	100.00	119,069.09	14.15	722,242.50

(续上表)



种类	期初数				账面价值
	账面余额		坏账准备		
	金额	比例 (%)	金额	计提比例 (%)	
按组合计提坏账准备	3,051,892.88	100.00	207,342.56	6.79	2,844,550.32
合计	3,051,892.88	100.00	207,342.56	6.79	2,844,550.32

2) 采用组合计提坏账准备的其他应收款

组合名称	期末数		
	账面余额	坏账准备	计提比例 (%)
账龄组合	841,311.59	119,069.09	14.15
其中：1年以内	360,805.84	18,040.30	5.00
1-2年	223,673.30	22,367.33	10.00
2-3年	253,141.00	75,942.30	30.00
3-4年	780.00	390.00	50.00
4-5年	2,911.45	2,329.16	80.00
小计	841,311.59	119,069.09	14.15

(4) 坏账准备变动情况

项目	第一阶段	第二阶段	第三阶段	合计
	未来12个月预期信用损失	整个存续期预期信用损失（未发生信用减值）	整个存续期预期信用损失（已发生信用减值）	
期初数	138,573.54	8,077.47	60,691.55	207,342.56
期初数在本期	—	—	—	
—转入第二阶段	-11,183.67	11,183.67		
—转入第三阶段		-25,314.10	25,314.10	
本期计提	-109,305.47	28,420.29	-7,344.19	-88,229.37
其他变动[注]	-44.10			-44.10
期末数	18,040.30	22,367.33	78,661.46	119,069.09
期末坏账准备计提比例 (%)	5.00	10.00	30.63	14.15

[注]其他变动系外币报表折算所致

(5) 其他应收款金额前5名情况



单位名称	款项性质	期末账面余额	账龄	占其他应收款余额的比例 (%)	期末坏账准备
浙农科创资产管理有限公司	押金保证金	219,430.50	1年以内、1-2年、2-3年	26.08	58,156.13
中国移动通信集团河南有限公司	押金保证金	100,000.00	1-2年	11.89	10,000.00
北京有竹居网络技术有限公司	押金保证金	100,000.00	1年内	11.89	5,000.00
中华人民共和国上海外高桥港区海关	押金保证金	50,727.82	1年内	6.03	2,536.39
浙江天猫技术有限公司	押金保证金	50,000.00	2-3年	5.94	15,000.00
小计		520,158.32		61.83	90,692.52

5. 存货

(1) 明细情况

项目	期末数			期初数		
	账面余额	跌价准备	账面价值	账面余额	跌价准备	账面价值
原材料	58,666,145.95	2,446,263.24	56,219,882.71	59,753,899.97	2,615,727.64	57,138,172.33
在产品	2,787,401.02		2,787,401.02	2,760,084.75		2,760,084.75
库存商品	31,970,741.32	2,326,256.17	29,644,485.15	29,774,214.02	1,716,555.11	28,057,658.91
发出商品	27,900,665.12	1,255,526.11	26,645,139.01	32,401,990.97	519,562.29	31,882,428.68
委托加工物资	3,193,941.24		3,193,941.24	3,383,815.22		3,383,815.22
周转材料	5,591,960.45	707,950.49	4,884,009.96	5,213,604.99	707,964.65	4,505,640.34
合计	130,110,855.10	6,735,996.01	123,374,859.09	133,287,609.92	5,559,809.69	127,727,800.23

(2) 存货跌价准备

1) 明细情况

项目	期初数	本期增加		本期减少		期末数
		计提	其他	转销	其他	
原材料	2,615,727.64	721,942.85		891,407.25		2,446,263.24
库存商品	1,716,555.11	1,646,425.03		1,036,723.97		2,326,256.17
发出商品	519,562.29	807,824.08		71,860.26		1,255,526.11
周转材料	707,964.65			14.16		707,950.49
合计	5,559,809.69	3,176,191.96		2,000,005.64		6,735,996.01



2) 确定可变现净值的具体依据、本期转回或转销存货跌价准备的原因

项目	确定可变现净值的具体依据	转销存货跌价准备的原因
原材料、周转材料	相关产成品估计售价减去至完工估计将要发生的成本、估计的销售费用以及相关税费后的金额确定可变现净值	本期将已计提存货跌价准备的存货耗用/售出
库存商品	相关产成品估计售价减去估计的销售费用以及相关税费后的金额确定可变现净值	本期将已计提存货跌价准备的存货售出
发出商品	相关发出商品估计售价减去估计的销售费用以及相关税费后的金额确定可变现净值	本期将已计提存货跌价准备的存货售出

6. 其他流动资产

项目	期末数			期初数		
	账面余额	减值准备	账面价值	账面余额	减值准备	账面价值
待抵扣增值税	31,749,078.86		31,749,078.86	14,423,745.94		14,423,745.94
预缴企业所得税	597,218.20		597,218.20			
合计	32,346,297.06		32,346,297.06	14,423,745.94		14,423,745.94

7. 固定资产

项目	房屋及建筑物	通用设备	专用设备	运输工具	合计
账面原值					
期初数		5,985,688.99	718,541.46	163,793.11	6,868,023.56
本期增加金额	91,086,637.85	822,297.38	30,328.05		91,939,263.28
(1) 购置	91,086,637.85	782,477.38	30,608.49		91,899,723.72
(2) 在建工程转入		39,820.00			39,820.00
(3) 外币报表折算			-280.44		-280.44
本期减少金额		89,365.30	17,778.14		107,143.44
(1) 处置或报废		89,365.30	17,778.14		107,143.44
期末数	91,086,637.85	6,718,621.07	731,091.37	163,793.11	98,700,143.40
累计折旧					



项 目	房屋及建筑物	通用设备	专用设备	运输工具	合 计
期初数		3,605,882.49	660,914.42	163,793.11	4,430,590.02
本期增加金额	1,802,756.37	553,099.23	11,873.66		2,367,729.26
(1) 计提	1,802,756.37	553,099.23	12,082.86		2,367,938.45
(2) 外币报表折算			-209.20		-209.20
本期减少金额		76,838.31	17,535.78		94,374.09
(1) 处置或报废		76,838.31	17,535.78		94,374.09
期末数	1,802,756.37	4,082,143.41	655,252.30	163,793.11	6,703,945.19
账面价值					
期末账面价值	89,283,881.48	2,636,477.66	75,839.07		91,996,198.21
期初账面价值		2,379,806.50	57,627.04		2,437,433.54

8. 在建工程

(1) 明细情况

项 目	期末数			期初数		
	账面余额	减值准备	账面价值	账面余额	减值准备	账面价值
装修工程	9,852,801.84		9,852,801.84	58,113.21		58,113.21
待安装设备	20,228.00		20,228.00	39,820.00		39,820.00
合 计	9,873,029.84		9,873,029.84	97,933.21		97,933.21

(2) 重要在建工程项目本期变动情况

工程名称	预算数	期初数	本期增加	转入 固定资产	其他减少	期末数
装修工程	1,050 万元	58,113.21	9,794,688.63			9,852,801.84
小 计		58,113.21	9,794,688.63			9,852,801.84

(续上表)

工程名称	工程累计投入 占预算比例 (%)	工程 进度 (%)	利息资本 化累计金 额	本期利息 资本化金额	本期利息资 本化率 (%)	资金来源
装修工程	93.84	95.00				其他来源
小 计						



9. 使用权资产

项 目	房屋及建筑物	合 计
账面原值		
期初数	10,431,586.61	10,431,586.61
本期增加金额	986,232.95	986,232.95
(1) 租入	1,024,168.23	1,024,168.23
(2) 外币报表折算	-37,935.28	-37,935.28
本期减少金额	1,338,856.85	1,338,856.85
(1) 处置	1,338,856.85	1,338,856.85
期末数	10,078,962.71	10,078,962.71
累计折旧		
期初数	5,057,174.93	5,057,174.93
本期增加金额	2,127,434.35	2,127,434.35
(1) 计提	2,153,832.82	2,153,832.82
(2) 外币报表折算	-26,398.47	-26,398.47
本期减少金额	179,492.27	179,492.27
(1) 处置	179,492.27	179,492.27
期末数	7,005,117.01	7,005,117.01
账面价值		
期末账面价值	3,073,845.70	3,073,845.70
期初账面价值	5,374,411.68	5,374,411.68

10. 无形资产

项 目	软件	商标	专利技术	合 计
账面原值				
期初数	1,130,342.16	17,500.00	1,000,000.00	2,147,842.16
本期增加金额	36,320.75			36,320.75
(1) 购置	36,320.75			36,320.75
本期减少金额				
期末数	1,166,662.91	17,500.00	1,000,000.00	2,184,162.91



项 目	软件	商标	专利技术	合 计
累计摊销				
期初数	318,068.94	1,562.52	666,666.67	996,298.13
本期增加金额	52,615.51	937.50	54,054.05	107,607.06
(1) 计提	52,615.51	937.50	54,054.05	107,607.06
本期减少金额				
期末数	370,684.45	12,500.02	720,720.72	1,103,905.19
账面价值				
期末账面价值	795,978.46	4,999.98	279,279.28	1,080,257.72
期初账面价值	812,273.22	5,937.48	333,333.33	1,151,544.03

11. 递延所得税资产、递延所得税负债

(1) 未经抵销的递延所得税资产

项 目	期末数		期初数	
	可抵扣暂时性差异	递延所得税资产	可抵扣暂时性差异	递延所得税资产
资产减值准备	7,950,390.59	1,031,099.53	6,997,864.25	946,523.79
内部交易未实现利润	5,441,604.30	415,403.10	5,098,543.77	355,618.81
新租赁准则的影响	1,223,344.58	183,501.69	4,173,759.88	644,812.14
预计退货损失	216,487.08	28,550.20	388,665.88	51,121.70
合 计	14,831,826.55	1,658,554.52	16,658,833.78	1,998,076.44

(2) 未经抵销的递延所得税负债

项 目	期末数		期初数	
	应纳税暂时性差异	递延所得税负债	应纳税暂时性差异	递延所得税负债
新租赁准则的影响	2,730,463.25	410,958.72	4,871,220.27	750,330.37
合 计	2,730,463.25	410,958.72	4,871,220.27	750,330.37

(3) 以抵销后净额列示的递延所得税资产或负债



项 目	期末数		期初数	
	递延所得税资产和负债互抵金额	抵销后递延所得税资产或负债余额	递延所得税资产和负债互抵金额	抵销后递延所得税资产或负债余额
递延所得税资产	407,485.64	1,251,068.88	748,082.45	1,249,993.99
递延所得税负债	407,485.64	3,473.08	748,082.45	2,247.92

(4) 未确认递延所得税资产明细

项 目	期末数	期初数
可抵扣暂时性差异	2,465,946.56	1,495,166.10
可抵扣亏损	10,746,867.03	10,025,835.09
合 计	13,212,813.59	11,521,001.19

(5) 未确认递延所得税资产的可抵扣亏损将于以下年度到期

年 份	期末数	期初数	备注
2025 年	1,044,215.97	1,044,215.97	
2026 年	8,981,619.12	8,981,619.12	
2029 年	721,031.94		
合 计	10,746,867.03	10,025,835.09	

12. 其他非流动资产

项 目	期末数			期初数		
	账面余额	减值准备	账面价值	账面余额	减值准备	账面价值
预付购房款				28,344,083.00		28,344,083.00
预付设备款	489,000.00		489,000.00			
合 计	489,000.00		489,000.00	28,344,083.00		28,344,083.00

13. 短期借款

项 目	期末数	期初数
信用借款	30,028,356.16	30,031,191.78
合 计	30,028,356.16	30,031,191.78

14. 应付账款



项 目	期末数	期初数
货款	74,823,810.77	66,614,543.61
费用款	6,853,613.69	6,365,036.55
工程及设备款	3,579,816.52	
合 计	85,257,240.98	72,979,580.16

15. 合同负债

项 目	期末数	期初数
货款	26,089,989.43	26,584,619.51
合 计	26,089,989.43	26,584,619.51

16. 应付职工薪酬

(1) 明细情况

项 目	期初数	本期增加[注]	本期减少	期末数
短期薪酬	20,379,697.12	59,705,356.33	63,958,759.25	16,126,294.20
离职后福利—设定 提存计划	706,594.09	1,837,114.99	2,338,973.15	204,735.93
辞退福利		249,177.64	249,177.64	
合 计	21,086,291.21	61,791,648.96	66,546,910.04	16,331,030.13

[注]本期增加包括外币报表折算-10,885.40元

(2) 短期薪酬明细情况

项 目	期初数	本期增加[注]	本期减少	期末数
工资、奖金、津贴和补贴	20,189,410.92	54,988,324.00	59,705,386.69	15,472,348.23
职工福利费	45,517.74	202,395.65	240,592.38	7,321.01
社会保险费	104,506.30	1,412,621.73	1,408,116.18	109,011.85
其中：医疗保险费	96,154.43	1,386,276.39	1,374,592.29	107,838.53
工伤保险费	8,214.38	24,565.28	31,606.34	1,173.32
生育保险费	137.49	1,780.06	1,917.55	0.00
住房公积金	40,262.16	3,102,014.95	2,604,664.00	537,613.11
小 计	20,379,697.12	59,705,356.33	63,958,759.25	16,126,294.20



[注]本期增加包括外币报表折算-10,885.40元

(3) 设定提存计划明细情况

项目	期初数	本期增加	本期减少	期末数
基本养老保险	571,837.67	1,775,217.48	2,259,026.42	88,028.73
失业保险费	134,756.42	61,897.51	79,946.73	116,707.20
小计	706,594.09	1,837,114.99	2,338,973.15	204,735.93

17. 应交税费

项目	期末数	期初数
增值税	18,211,171.73	16,032,060.83
企业所得税	59,898.91	95,863.36
代扣代缴个人所得税	389,741.59	469,647.70
城市维护建设税		105,238.60
房产税	382,563.88	
土地使用税	2,854.50	
教育费附加		45,102.26
地方教育附加		30,068.17
印花税	53,799.22	59,576.29
合计	19,100,029.83	16,837,557.21

18. 其他应付款

项目	期末数	期初数
应付暂收款	261,715.19	295,308.90
其他	32,748.94	193,826.44
合计	294,464.13	489,135.34

19. 一年内到期的非流动负债

项目	期末数	期初数
一年内到期的租赁负债	1,366,432.16	3,531,139.23



项 目	期末数	期初数
合 计	1,366,432.16	3,531,139.23

20. 其他流动负债

项 目	期末数	期初数
待转销项税额	201,869.10	275,649.01
合 计	201,869.10	275,649.01

21. 租赁负债

项 目	期末数	期初数
尚未支付的租赁款	285,556.49	1,274,385.15
减：租赁负债未确认融资费用	4,364.10	17,508.76
合 计	281,192.39	1,256,876.39

22. 预计负债

项 目	期末数	期初数	形成原因
预计退货损失	454,284.52	576,106.69	预计退货损失
合 计	454,284.52	576,106.69	

23. 股本

项 目	期初数	本期增减变动（减少以“—”表示）					期末数
		发行新股	送股	公积金转股	其他	小计	
股份总数	40,816,327						40,816,327

24. 资本公积

项 目	期初数	本期增加	本期减少	期末数
股本溢价	52,728,757.32			52,728,757.32
合 计	52,728,757.32			52,728,757.32



25. 其他综合收益

项 目	期初数	本期发生额					减：前期计入其他综合收益当期转入留存收益（税后归属于母公司）	期末数
		其他综合收益的税后净额						
		本期所得税前发生额	减：前期计入其他综合收益当期转入损益	减：所得税费用	税后归属于母公司	税后归属于少数股东		
将重分类进损益的其他综合收益	-50,962.83	33,762.68			32,074.55	1,688.13	-18,888.28	
其中：外币财务报表折算差额	-50,962.83	33,762.68			32,074.55	1,688.13	-18,888.28	
其他综合收益合计	-50,962.83	33,762.68			32,074.55	1,688.13	-18,888.28	

26. 盈余公积

项 目	期初数	本期增加	本期减少	期末数
法定盈余公积	15,596,266.31			15,596,266.31
合 计	15,596,266.31			15,596,266.31

27. 未分配利润

(1) 明细情况

项 目	本期数	上年同期数
调整前上期末未分配利润	74,838,364.77	58,803,574.40
调整期初未分配利润合计数（调增+，调减-）	-3,265,955.03	-168,767.05
调整后期初未分配利润	71,572,409.74	58,634,807.35
加：本期归属于母公司所有者的净利润	28,759,742.61	27,818,719.57
期末未分配利润	100,332,152.35	86,453,526.92

(2) 调整期初未分配利润明细

由于重要的前期差错更正，影响期初未分配利润-3,265,955.03元。

(二) 合并利润表项目注释

1. 营业收入/营业成本



(1) 明细情况

项 目	本期数		上年同期数	
	收入	成本	收入	成本
主营业务收入	329,321,248.03	212,587,261.91	285,667,771.48	196,643,525.94
合 计	329,321,248.03	212,587,261.91	285,667,771.48	196,643,525.94
其中：与客户之间的合同产生的收入	329,321,248.03	212,587,261.91	285,667,771.48	196,643,525.94

(2) 收入分解信息

1) 与客户之间的合同产生的收入按商品或服务类型分解

项 目	本期数		上年同期数	
	收入	成本	收入	成本
智能网络摄像机及物联网视频产品	301,530,731.63	204,056,949.00	269,664,207.65	187,093,157.03
增值服务	24,872,453.37	5,300,292.52	9,561,850.05	3,838,539.36
其他	2,918,063.03	3,230,020.39	6,441,713.78	5,711,829.55
小 计	329,321,248.03	212,587,261.91	285,667,771.48	196,643,525.94

2) 与客户之间的合同产生的收入按经营地区分解

项 目	本期数		上年同期数	
	收入	成本	收入	成本
境内	132,158,109.47	88,576,219.02	121,835,302.04	83,413,277.59
境外	197,163,138.56	124,011,042.89	163,832,469.44	113,230,248.35
小 计	329,321,248.03	212,587,261.91	285,667,771.48	196,643,525.94

3) 与客户之间的合同产生的收入按商品或服务转让时间分解

项 目	本期数	上年同期数
在某一时点确认收入	304,448,794.66	276,105,921.43
在某一时段内确认收入	24,872,453.37	9,561,850.05
小 计	329,321,248.03	285,667,771.48

(3) 在本期确认的包括在合同负债期初账面价值中的收入为 22,417,834.56 元。

2. 税金及附加

项 目	本期数	上年同期数
城市维护建设税	9,823.86	1,765,994.26



教育费附加	4,210.23	756,854.69
地方教育附加	2,806.82	504,569.79
印花税	122,168.11	69,787.32
房产税	382,563.88	
土地使用税	2,854.50	
合 计	524,427.40	3,097,206.06

3. 销售费用

项 目	本期数	上年同期数
市场推广费	15,725,485.24	7,239,447.80
工资福利及社保	9,658,834.00	7,962,568.20
销售平台费	6,760,613.81	1,173,205.31
办公费	1,162,840.55	944,461.88
差旅费	707,066.53	621,741.23
其他	788,902.87	640,174.91
合 计	34,803,743.00	18,581,599.33

4. 管理费用

项 目	本期数	上年同期数
工资福利及社保	7,400,104.33	4,763,312.39
中介服务费	2,560,166.57	1,176,466.84
办公费	1,478,267.43	716,653.11
差旅及汽车费用	480,644.68	380,197.80
业务招待费	503,675.30	133,918.83
折旧与摊销	492,984.70	446,118.23
其他	227,195.06	79,469.62
合 计	13,143,038.07	7,696,136.82

5. 研发费用



项 目	本期数	上年同期数
工资福利及社保	31,137,177.82	24,536,434.97
直接投入	3,295,165.16	4,435,847.99
服务费及设计费	472,341.39	990,252.38
折旧与摊销	202,114.76	987,753.87
其他	1,289,766.36	234,349.43
合 计	36,396,565.49	31,184,638.64

6. 财务费用

项 目	本期数	上年同期数
利息支出	581,406.84	170,026.88
减：利息收入	90,145.12	120,264.64
手续费	1,331,289.09	658,147.46
汇兑损益	-1,905,767.95	40,498.52
合 计	-83,217.14	748,408.22

7. 其他收益

项 目	本期数	上年同期数	计入本期非经常性损益的金额
与收益相关的政府补助	539,789.15	2,418,484.36	539,789.15
代扣个人所得税手续费返还	82,192.66	70,263.57	
合 计	621,981.81	2,488,747.93	

8. 信用减值损失

项 目	本期数	上年同期数
坏账损失	-787,843.17	-662,333.56
合 计	-787,843.17	-662,333.56

9. 资产减值损失



项 目	本期数	上年同期数
存货跌价损失	-3,176,191.96	-1,903,474.04
合 计	-3,176,191.96	-1,903,474.04

10. 资产处置收益

项 目	本期数	上年同期数	计入本期非经常性损益的金额
使用权资产处置收益	257,323.37	60,824.12	257,323.37
固定资产处置收益		320.40	
合 计	257,323.37	61,144.52	257,323.37

11. 营业外收入

项 目	本期数	上年同期数	计入本期非经常性损益的金额
非流动资产毁损报废利得	32,646.69		32,646.69
赔偿收入	1,687.51		1,687.51
其他	160.09	88,995.61	160.09
合 计	34,494.29	88,995.61	34,494.29

12. 营业外支出

项 目	本期数	上年同期数	计入本期非经常性损益的金额
非流动资产毁损报废损失	37,093.95	119.60	37,093.95
其他	8,204.34	12,551.79	8,204.34
合 计	45,298.29	12,671.39	45,298.29

13. 所得税费用

(1) 明细情况

项 目	本期数	上年同期数
当期所得税费用	113,404.62	5,468.45
递延所得税费用	150.27	-31,185.17



项 目	本期数	上年同期数
合 计	113,554.89	-25,716.72

(2) 会计利润与所得税费用调整过程

项 目	本期数	上年同期数
利润总额	28,853,895.35	27,776,665.55
按母公司适用税率计算的所得税费用	4,328,084.31	4,166,499.84
子公司适用不同税率的影响	-527,465.29	102,659.23
不可抵扣的成本、费用和损失的影响	56,235.91	14,823.98
研发费用加计扣除	-5,459,484.82	-4,677,695.80
使用前期未确认递延所得税资产的可抵扣亏损的影响		-395,075.72
本期未确认递延所得税资产的可抵扣暂时性差异或可抵扣亏损的影响	1,716,184.78	763,071.75
所得税费用	113,554.89	-25,716.72

14. 其他综合收益的税后净额

其他综合收益的税后净额详见本财务报表附注五(一)25之说明。

(三) 合并现金流量表项目注释

1. 收到或支付的重要的投资活动有关的现金

购建固定资产、无形资产和其他长期资产支付的现金

项 目	本期数	上年同期数
支付固定资产款	74,841,305.09	793,678.92
支付装修工程款	2,767,000.00	
支付无形资产款	38,500.00	200,000.00
合 计	77,646,805.09	993,678.92

2. 收到或支付的其他与经营活动、投资活动及筹资活动有关的现金

(1) 收到其他与经营活动有关的现金

项 目	本期数	上年同期数
保证金	2,392,925.03	
政府补助	539,789.15	2,418,484.36



项 目	本期数	上年同期数
利息收入	90,145.12	120,264.64
其他	84,040.26	226,817.07
合 计	3,106,899.56	2,765,566.07

(2) 支付其他与经营活动有关的现金

项 目	本期数	上年同期数
付现的期间费用	18,873,612.56	13,749,066.98
手续费	1,331,289.09	658,147.46
押金保证金		31,461.76
其他	427,880.13	58,805.89
合 计	20,632,781.78	14,497,482.09

(3) 支付其他与筹资活动有关的现金

项 目	本期数	上年同期数
支付租赁款	3,029,690.28	3,666,204.99
合 计	3,029,690.28	3,666,204.99

3. 现金流量表补充资料

补充资料	本期数	上年同期数
(1) 将净利润调节为经营活动现金流量:		
净利润	28,740,340.46	27,802,382.27
加: 资产减值准备	3,176,191.96	1,903,474.04
信用减值准备	787,843.17	662,333.56
固定资产折旧、使用权资产折旧、油气资产折耗、生产性生物资产折旧	2,955,523.02	3,146,088.07
无形资产摊销	107,607.06	101,296.81
长期待摊费用摊销		34,080.54
处置固定资产、无形资产和其他长期资产的损失(收益以“-”号填列)	-257,323.37	-61,144.52
固定资产报废损失(收益以“-”号填列)	4,447.26	119.60
公允价值变动损失(收益以“-”号填列)		
财务费用(收益以“-”号填列)	-1,324,361.11	-212,802.91
投资损失(收益以“-”号填列)		



补充资料	本期数	上年同期数
递延所得税资产减少（增加以“-”号填列）	-1,074.89	-31,185.17
递延所得税负债增加（减少以“-”号填列）	1,225.16	
存货的减少（增加以“-”号填列）	1,176,749.18	-1,631,550.22
经营性应收项目的减少（增加以“-”号填列）	-41,548,360.54	-14,664,086.41
经营性应付项目的增加（减少以“-”号填列）	24,506,317.70	22,049,221.30
其他		
经营活动产生的现金流量净额	18,325,125.06	39,098,226.96
(2) 不涉及现金收支的重大投资和筹资活动:		
债务转为资本		
一年内到期的可转换公司债券		
新增使用权资产		
(3) 现金及现金等价物净变动情况:		
现金的期末余额	56,554,917.91	104,540,228.96
减: 现金的期初余额	116,340,173.39	69,784,475.03
加: 现金等价物的期末余额		
减: 现金等价物的期初余额		
现金及现金等价物净增加额	-59,785,255.48	34,755,753.93

4. 现金和现金等价物的构成

项 目	期末数	期初数
1) 现金	56,554,917.91	104,540,228.96
其中: 可随时用于支付的银行存款	53,252,567.53	98,293,653.73
可随时用于支付的其他货币资金	3,302,350.38	6,246,575.23
2) 现金等价物		
其中: 三个月内到期的债券投资		
3) 期末现金及现金等价物余额	56,554,917.91	104,540,228.96
其中: 母公司或集团内子公司使用受限制的现金及现金等价物		

5. 筹资活动相关负债变动情况



项 目	期初数	本期增加		本期减少		期末数
		现金变动	非现金变动	现金变动	非现金变动	
短期借款	30,031,191.78		523,289.35	526,124.97		30,028,356.16
租赁负债（含 一年内到期的 租赁负债）	4,788,015.62		1,072,972.98	2,790,454.20	1,422,909.85	1,647,624.55
小 计	34,819,207.40		1,596,262.33	3,316,579.17	1,422,909.85	31,675,980.71

（四）其他

1. 外币货币性项目

（1）明细情况

项 目	期末外币余额	折算汇率	期末折算成人民币余额
货币资金			21,240,527.69
其中：美元	2,769,644.54	7.1268	19,738,702.71
欧元	164,220.27	7.6617	1,258,206.44
澳元	59.05	4.7650	281.37
波兰兹罗提	74.41	1.7689	131.62
加元	44,133.46	5.2274	230,703.25
卢布	484.59	0.0841	40.75
墨西哥比索	740.61	0.3857	285.65
日元	26,691.00	0.0447	1,193.09
瑞典克朗	59.84	0.6706	40.13
匈牙利福林	3,397.00	0.0192	65.22
英镑	1,202.86	9.0430	10,877.46
应收账款			34,410,546.91
其中：美元	4,370,856.80	7.1268	31,150,222.24
欧元	213,724.51	7.6617	1,637,493.08
加元	284,118.14	5.2274	1,485,199.17
英镑	15,214.84	9.0430	137,587.80
里拉	205.17	0.2175	44.62
其他应收款			2,911.45



项 目	期末外币余额	折算汇率	期末折算成人民币余额
其中：欧元	380.00	7.6617	2,911.45
应付账款			10,389,972.57
其中：美元	1,457,873.46	7.1268	10,389,972.57
其他应付款			257,984.15
其中：欧元	33,671.92	7.6617	257,984.15

(2) 境外经营实体说明

本公司的境外经营实体为睿叮欧洲公司，睿叮欧洲公司的主要经营地为荷兰，记账本位币为欧元，睿叮欧洲的记账本位币系其经营所处的主要经济环境中所使用的货币。

2. 租赁

(1) 公司作为承租人

1) 使用权资产相关信息详见本财务报表附注五(一)9之说明。

2) 公司对短期租赁和低价值资产租赁的会计政策详见本财务报表附注三(二十五)之说明。计入当期损益的短期租赁费用和低价值资产租赁费用金额如下：

项 目	本期数	上年同期数
短期租赁费用	370,033.56	257,787.91
合 计	370,033.56	257,787.91

3) 与租赁相关的当期损益及现金流

项 目	本期数	上年同期数
租赁负债的利息费用	58,117.49	170,026.87
与租赁相关的总现金流出	3,352,294.29	4,285,553.72

4) 租赁负债的到期期限分析和相应流动性风险管理详见本财务报表附注九(二)之说明。

六、研发支出

项 目	本期数	上年同期数
工资福利及社保	31,137,177.82	24,536,434.97
直接投入	3,295,165.16	4,435,847.99
服务费及设计费	472,341.39	990,252.38



折旧与摊销	202,114.76	987,753.87
其他	1,289,766.36	234,349.43
合 计	36,396,565.49	31,184,638.64
其中：费用化研发支出	36,396,565.49	31,184,638.64

七、在其他主体中的权益

(一) 企业集团的构成

1. 公司将睿叮科技公司、觅睿贸易公司和睿叮欧洲公司 3 家子公司纳入合并财务报表范围。

2. 子公司基本情况

子公司名称	注册资本	主要经营地及注册地	业务性质	持股比例 (%)		取得方式
				直接	间接	
睿叮科技公司	1,050.00 万元	杭州	生产及贸易	100.00		设立
睿叮欧洲公司	1.00 欧元	荷兰阿姆斯特丹市	贸易		95.00	设立
觅睿贸易公司	10.00 万元	杭州	贸易	100.00		设立

八、政府补助

(一) 本期新增的政府补助情况

项 目	本期新增补助金额
与收益相关的政府补助	539,789.15
其中：计入其他收益	539,789.15
合 计	539,789.15

(二) 计入当期损益的政府补助金额

项 目	本期数	上年同期数
计入其他收益的政府补助金额	539,789.15	2,418,484.36
合 计	539,789.15	2,418,484.36

九、与金融工具相关的风险

本公司从事风险管理的目标是在风险和收益之间取得平衡，将风险对本公司经营业绩的负面影响降至最低水平，使股东和其他权益投资者的利益最大化。基于该风险管理目标，本



公司风险管理的基本策略是确认和分析本公司面临的各种风险，建立适当的风险承受底线和进行风险管理，并及时可靠地对各种风险进行监督，将风险控制在限定的范围内。

本公司在日常活动中面临各种与金融工具相关的风险，主要包括信用风险、流动性风险及市场风险。管理层已审议并批准管理这些风险的政策，概括如下。

（一）信用风险

信用风险，是指金融工具的一方不能履行义务，造成另一方发生财务损失的风险。

1. 信用风险管理实务

（1）信用风险的评价方法

公司在每个资产负债表日评估相关金融工具的信用风险自初始确认后是否已显著增加。在确定信用风险自初始确认后是否显著增加时，公司考虑在无须付出不必要的额外成本或努力即可获得合理且有依据的信息，包括基于历史数据的定性和定量分析、外部信用风险评级以及前瞻性信息。公司以单项金融工具或者具有相似信用风险特征的金融工具组合为基础，通过比较金融工具在资产负债表日发生违约的风险与在初始确认日发生违约的风险，以确定金融工具预计存续期内发生违约风险的变化情况。

当触发以下一个或多个定量、定性标准时，公司认为金融工具的信用风险已发生显著增加：

- 1) 定量标准主要为资产负债表日剩余存续期违约概率较初始确认时上升超过一定比例；
- 2) 定性标准主要为债务人经营或财务情况出现重大不利变化、现存的或预期的技术、市场、经济或法律环境变化并将对债务人对公司的还款能力产生重大不利影响等。

（2）违约和已发生信用减值资产的定义

当金融工具符合以下一项或多项条件时，公司将该金融资产界定为已发生违约，其标准与已发生信用减值的定义一致：

- 1) 债务人发生重大财务困难；
- 2) 债务人违反合同中对债务人的约束条款；
- 3) 债务人很可能破产或进行其他财务重组；
- 4) 债权人出于与债务人财务困难有关的经济或合同考虑，给予债务人在任何其他情况下都不会做出的让步。

2. 预期信用损失的计量

预期信用损失计量的关键参数包括违约概率、违约损失率和违约风险敞口。公司考虑历史统计数据（如交易对手评级、担保方式及抵质押物类别、还款方式等）的定量分析及前瞻



性信息，建立违约概率、违约损失率及违约风险敞口模型。

3. 金融工具损失准备期初余额与期末余额调节表详见本财务报表附注附注五(一)2及五(一)4之说明。

4. 信用风险敞口及信用风险集中度

本公司的信用风险主要来自货币资金和应收款项。为控制上述相关风险，本公司分别采取了以下措施。

(1) 货币资金

本公司将银行存款和其他货币资金存放于信用评级较高的金融机构，故其信用风险较低。

(2) 应收款项

本公司持续对采用信用方式交易的客户进行信用评估。根据信用评估结果，本公司选择与经认可的且信用良好的客户进行交易，并对其应收款项余额进行监控，以确保本公司不会面临重大坏账风险。

由于本公司仅与经认可的且信用良好的第三方进行交易，所以无需担保物。信用风险集中按照客户进行管理。截至2024年6月30日，本公司存在一定的信用集中风险，本公司应收账款的50.47%（2023年12月31日：45.29%）源于余额前五名客户。本公司对应收账款余额未持有任何担保物或其他信用增级。

本公司所承受的最大信用风险敞口为资产负债表中每项金融资产的账面价值。

(二) 流动性风险

流动性风险，是指本公司在履行以交付现金或其他金融资产的方式结算的义务时发生资金短缺的风险。流动性风险可能源于无法尽快以公允价值售出金融资产；或者源于对方无法偿还其合同债务；或者源于提前到期的债务；或者源于无法产生预期的现金流量。

为控制该项风险，本公司综合运用票据结算、银行借款等多种融资手段，并采取长、短期融资方式适当结合，优化融资结构的方法，保持融资持续性与灵活性之间的平衡。本公司已从多家商业银行取得银行授信额度以满足营运资金需求和资本开支。

金融负债按剩余到期日分类

项 目	期末数				
	账面价值	未折现合同金额	1 年以内	1-3 年	3 年以上
银行借款	30,028,356.16	30,364,731.16	30,364,731.16		
应付账款	85,257,240.98	85,257,240.98	85,257,240.98		
其他应付款	294,464.13	294,464.13	294,464.13		



项 目	期末数				
	账面价值	未折现合同金额	1 年以内	1-3 年	3 年以上
租赁负债	1,647,624.56	1,696,340.55	1,410,784.06	285,556.49	
小 计	117,227,685.83	117,612,776.82	117,327,220.33	285,556.49	

(续上表)

项 目	上年年末数				
	账面价值	未折现合同金额	1 年以内	1-3 年	3 年以上
银行借款	30,031,191.78	30,890,816.78	30,890,816.78		
应付账款	69,350,741.24	69,350,741.24	69,350,741.24		
其他应付款	489,135.34	489,135.34	489,135.34		
租赁负债	4,788,015.62	4,869,397.43	3,595,012.28	1,274,385.15	
小 计	104,659,083.98	105,600,090.79	104,325,705.64	1,274,385.15	

(三) 市场风险

市场风险,是指金融工具的公允价值或未来现金流量因市场价格变动而发生波动的风险。

市场风险主要包括利率风险和外汇风险。

1. 利率风险

利率风险,是指金融工具的公允价值或未来现金流量因市场利率变动而发生波动的风险。

固定利率的带息金融工具使本公司面临公允价值利率风险,浮动利率的带息金融工具使本公司面临现金流量利率风险。本公司根据市场环境来决定固定利率与浮动利率金融工具的比例,并通过定期审阅与监控维持适当的金融工具组合。

2. 外汇风险

外汇风险,是指金融工具的公允价值或未来现金流量因外汇汇率变动而发生波动的风险。

本公司面临的汇率变动的风险主要与本公司外币货币性资产和负债有关。对于外币资产和负债,如果出现短期的失衡情况,本公司会在必要时按市场汇率买卖外币,以确保将净风险敞口维持在可接受的水平。

本公司期末外币货币性资产和负债情况详见本财务报表附注五(四)1之说明。

十、关联方及关联交易

(一) 关联方情况

1. 本公司的实际控制人

公司实际控制人系袁海忠,直接持有公司 65.66%的股份,通过宁波梅山保税港区睿觅



投资合伙企业（有限合伙）持有公司 0.02% 的股份。

2. 本公司的子公司情况详见本财务报表附注七之说明。

3. 本公司的其他关联方情况

(1) 本公司的其他关联方

其他关联方名称	其他关联方与本公司关系
杭州华宇健身器材有限公司	参股股东宁波梅山保税港区睿觅投资合伙企业（有限合伙）的有限合伙人郁华炜及其父郁焕根控制的公司
杭州华宇智迅科技有限公司	杭州华宇健身器材有限公司之子公司

(2) 其他说明

本期公司向杭州华宇健身器材有限公司租赁房屋，杭州华宇智迅科技有限公司为公司的外协厂商。出于谨慎性考虑，将上述公司比照公司关联方披露。

(二) 关联交易情况

1. 采购商品和接受劳务的关联交易

关联方	关联交易内容	本期数	上年同期数
杭州华宇智迅科技有限公司	加工费	7,043,104.16	7,778,423.89

2. 关联租赁情况

公司承租情况

出租方名称	租赁资产种类	本期数			
		简化处理的短期租赁和低价值资产租赁的租金费用以及未纳入租赁负债计量的可变租赁付款额	确认使用权资产的租赁		
			支付的租金（不包括未纳入租赁负债计量的可变租赁付款额）	增加的租赁负债本金金额	确认的利息支出
杭州华宇健身器材有限公司	房屋使用权	102,073.91	1,926,960.00	459,792.00	21,012.59

(续上表)



出租方名称	租赁资产种类	上年同期数			
		简化处理的短期租赁和低价值资产租赁的租金费用以及未纳入租赁负债计量的可变租赁付款额	确认使用权资产的租赁		
			支付的租金（不包括未纳入租赁负债计量的可变租赁付款额）	增加的租赁负债本金金额	确认的利息支出
杭州华宇健身器材有限公司	房屋使用权	198,087.74	1,176,747.60	814,928.00	29,804.10

3. 关键管理人员报酬

项目	本期数	上年同期数
关键管理人员报酬	320.69 万元	305.79 万元

(三) 关联方应收应付款项

1. 应收关联方款项

项目名称	关联方	期末数		期初数	
		账面余额	坏账准备	账面余额	坏账准备
预付款项					
	杭州华宇健身器材有限公司	661,660.85		158,446.10	
小计		661,660.85		158,446.10	

2. 应付关联方款项

项目名称	关联方	期末数	期初数
应付账款			
	杭州华宇智迅科技有限公司	2,952,036.81	3,941,174.30
小计		2,952,036.81	3,941,174.30
租赁负债			
	杭州华宇健身器材有限公司		892,056.00
小计			892,056.00
一年内到期的其他流动负债			
	杭州华宇健身器材有限公司	407,464.00	739,288.95
小计		407,464.00	739,288.95

十一、承诺及或有事项



截至资产负债表日，本公司不存在需要披露的重大承诺事项和或有事项。

十二、资产负债表日后事项

截至本报告出具日，本公司不存在资产负债表日后事项中的非调整事项。

十三、其他重要事项

(一) 前期会计差错更正

追溯重述法

会计差错更正的内容	处理程序	受影响的各个比较期间报表项目名称	累积影响数
对跨期的销售费用进行调整	本项差错经公司第二届董事会第八次会议审议通过，本期采用追溯重述法对该项差错进行了更正。	应付账款	3,628,838.92
		盈余公积	-362,883.89
		未分配利润	-3,265,955.03
		销售费用	3,628,838.92

(二) 分部信息

本公司主要业务为智能网络摄像机及物联网视频产品的研发、设计、生产和销售，并提供相关增值服务。公司将此业务视作为一个整体实施管理、评估经营成果。因此，本公司无需披露分部信息。本公司收入分解信息详见本财务报表附注五(二)1之说明。

十四、母公司财务报表主要项目注释

(一) 母公司资产负债表项目注释

1. 应收账款

(1) 账龄情况

账龄	期末账面余额	期初账面余额
1年以内	138,261,952.90	101,430,839.81
1-2年	227,602.23	153,309.82
2-3年	25,393.63	41,336.62
3-4年	41,332.86	
合计	138,556,281.62	101,625,486.25

(2) 坏账准备计提情况



1) 类别明细情况

种类	期末数				账面价值
	账面余额		坏账准备		
	金额	比例 (%)	金额	计提比例 (%)	
按组合计提坏账准备	138,556,281.62	100.00	1,875,225.01	1.35	136,681,056.61
合计	138,556,281.62	100.00	1,875,225.01	1.35	136,681,056.61

(续上表)

种类	期初数				账面价值
	账面余额		坏账准备		
	金额	比例 (%)	金额	计提比例 (%)	
按组合计提坏账准备	101,625,486.25	100.00	1,479,012.52	1.46	100,146,473.73
合计	101,625,486.25	100.00	1,479,012.52	1.46	100,146,473.73

2) 采用组合计提坏账准备的应收账款

项目	期末数		
	账面余额	坏账准备	计提比例 (%)
合并范围内关联方组合	101,645,522.74		
账龄组合	36,910,758.88	1,875,225.01	5.08
小计	138,556,281.62	1,875,225.01	1.35

3) 采用账龄组合计提坏账准备的应收账款

账龄	期末数		
	账面余额	坏账准备	计提比例 (%)
1年以内	36,749,254.97	1,837,462.75	5.00
1-2年	94,777.42	9,477.74	10.00
2-3年	25,393.63	7,618.09	30.00
3-4年	41,332.86	20,666.43	50.00
小计	36,910,758.88	1,875,225.01	5.08

(3) 坏账准备变动情况



项目	期初数	本期变动金额				期末数
		计提	收回或转回	核销	其他	
按组合计提坏账准备	1,479,012.52	396,212.49				1,875,225.01
合计	1,479,012.52	396,212.49				1,875,225.01

(4) 应收账款金额前5名情况

单位名称	应收账款	占应收账款期末余额的比例 (%)	应收账款坏账准备
觅睿贸易公司	68,408,928.21	49.37	
睿盯科技公司	33,103,769.72	23.89	
深圳市智云看家科技有限公司	9,371,003.12	6.76	468,550.16
深圳市卓悦智能技术有限公司	6,346,500.00	4.58	317,325.00
东莞市安冉智能科技有限公司	5,646,432.99	4.08	282,321.65
小计	122,876,634.04	88.68	1,068,196.81

2. 其他应收款

(1) 款项性质分类情况

款项性质	期末账面余额	期初账面余额
合并范围内关联方往来款	10,026,456.14	
押金保证金	435,978.22	2,405,237.30
应收暂付款	42,417.28	466,083.23
合计	10,504,851.64	2,871,320.53

(2) 账龄情况

账龄	期末账面余额	期初账面余额
1年以内	10,113,943.64	2,670,571.14
1-2年	196,987.00	14,088.39
2-3年	193,141.00	185,661.00
3-4年	780.00	1,000.00
合计	10,504,851.64	2,871,320.53

(3) 坏账准备计提情况



1) 类别明细情况

种类	期末数				账面价值
	账面余额		坏账准备		
	金额	比例 (%)	金额	计提比例 (%)	
按组合计提坏账准备	10,504,851.64	100.00	82,405.38	0.78	10,422,446.26
合计	10,504,851.64	100.00	82,405.38	0.78	10,422,446.26

(续上表)

种类	期初数				账面价值
	账面余额		坏账准备		
	金额	比例 (%)	金额	计提比例 (%)	
按组合计提坏账准备	2,871,320.53	100.00	191,135.70	6.66	2,680,184.83
合计	2,871,320.53	100.00	191,135.70	6.66	2,680,184.83

2) 采用组合计提坏账准备的其他应收款

组合名称	期末数		
	账面余额	坏账准备	计提比例 (%)
合并范围内关联方组合	10,026,456.14		
账龄组合	478,395.50	82,405.38	17.23
其中：1年以内	87,487.50	4,374.38	5.00
1-2年	196,987.00	19,698.70	10.00
2-3年	193,141.00	57,942.30	30.00
3-4年	780.00	390.00	50.00
小计	10,504,851.64	82,405.38	0.78

(4) 坏账准备变动情况

项目	第一阶段	第二阶段	第三阶段	合计
	未来12个月预期信用损失	整个存续期预期信用损失(未发生信用减值)	整个存续期预期信用损失(已发生信用减值)	
期初数	133,528.56	1,408.84	56,198.30	191,135.70
期初数在本期	—	—	—	



项 目	第一阶段	第二阶段	第三阶段	合 计
	未来 12 个月 预期信用损失	整个存续期预期 信用损失（未发 生信用减值）	整个存续期预 期信用损失 （已发生信用 减值）	
—转入第二阶段	-9,849.35	9,849.35		
—转入第三阶段		-19,314.10	19,314.10	
本期计提	-119,304.83	27,754.61	-17,180.10	-108,730.32
期末数	4,374.38	19,698.70	58,332.30	82,405.38
期末坏账准备计 提比例（%）	0.04	10.00	30.08	0.78

(5) 其他应收款金额前 5 名情况

单位名称	款项性质	期末账面余额	账龄	占其他应收款 余额的比例 （%）	期末坏账准备
睿叮科技公司	合并范围内关 联方往来款	10,026,456.14	1 年以内	95.45	
浙农科创资产管 理有限公司	押金保证金	219,430.50	1 年以内、 1-2 年、2-3 年	2.09	58,156.13
中国移动通信集 团河南有限公司	押金保证金	100,000.00	1-2 年	0.95	10,000.00
深圳市新天下集 团有限公司	押金保证金	33,000.00	1-2 年	0.31	3,300.00
中华人民共和国 威海海关	押金保证金	28,826.29	1 年以内	0.27	1,441.31
小 计		10,407,712.93		99.07	72,897.44

3. 长期股权投资

(1) 明细情况

项 目	期末数			期初数		
	账面余额	减值 准备	账面价值	账面余额	减值 准备	账面价值
对子公司投资	10,600,000.00		10,600,000.00	10,600,000.00		10,600,000.00
合 计	10,600,000.00		10,600,000.00	10,600,000.00		10,600,000.00

(2) 对子公司投资



被投资单位	期初数		本期增减变动				期末数	
	账面价值	减值准备	追加投资	减少投资	计提减值准备	其他	账面价值	减值准备
睿叮科技公司	10,500,000.00						10,500,000.00	
觅睿贸易公司	100,000.00						100,000.00	
小计	10,600,000.00						10,600,000.00	

(二) 母公司利润表项目注释

1. 营业收入/营业成本

(1) 明细情况

项目	本期数		上年同期数	
	收入	成本	收入	成本
主营业务收入	318,753,137.68	215,367,832.27	272,125,924.05	192,944,168.30
合计	318,753,137.68	215,367,832.27	272,125,924.05	192,944,168.30
其中：与客户之间的合同产生的收入	318,753,137.68	215,367,832.27	272,125,924.05	192,944,168.30

(2) 收入分解信息

1) 与客户之间的合同产生的收入按商品或服务类型分解

项目	本期数		上年同期数	
	收入	成本	收入	成本
智能网络摄像机及物联网视频产品	292,426,020.18	207,151,246.59	253,795,661.82	181,130,669.93
增值服务	23,442,028.61	5,090,213.92	9,142,251.98	3,838,539.36
其他	2,885,088.89	3,126,371.76	9,188,010.25	7,974,959.01
小计	318,753,137.68	215,367,832.27	272,125,924.05	192,944,168.30

2) 与客户之间的合同产生的收入按经营地区分解

项目	本期数		上年同期数	
	收入	成本	收入	成本
境内	271,195,335.80	194,790,693.95	143,489,312.15	100,665,040.62
境外	47,557,801.88	20,577,138.32	128,636,611.90	92,279,127.68
小计	318,753,137.68	215,367,832.27	272,125,924.05	192,944,168.30

3) 与客户之间的合同产生的收入按商品或服务转让时间分解



项 目	本期数	上年同期数
在某一时点确认收入	295,311,109.07	262,983,672.07
在某一时段内确认收入	23,442,028.61	9,142,251.98
小 计	318,753,137.68	272,125,924.05

3) 在本期确认的包括在合同负债期初账面价值中的收入为 10,728,084.61 元。

2. 研发费用

项 目	本期数	上年同期数
工资福利及社保	31,137,177.82	24,536,434.97
直接投入	3,295,165.16	4,435,847.99
服务费及设计费	472,341.39	990,252.38
折旧与摊销	202,114.76	987,753.87
其他	1,289,766.36	234,349.43
合 计	36,396,565.49	31,184,638.64

十五、其他补充资料

(一) 非经常性损益

1. 非经常性损益明细表

(1) 明细情况

项 目	金额	说明
非流动性资产处置损益，包括已计提资产减值准备的冲销部分	252,876.11	
计入当期损益的政府补助，但与公司正常经营业务密切相关、符合国家政策规定、按照确定的标准享有、对公司损益产生持续影响的政府补助除外	539,789.15	
除同公司正常经营业务相关的有效套期保值业务外，非金融企业持有金融资产和金融负债产生的公允价值变动损益以及处置金融资产和金融负债产生的损益		
计入当期损益的对非金融企业收取的资金占用费		
委托他人投资或管理资产的损益		
对外委托贷款取得的损益		
因不可抗力因素，如遭受自然灾害而产生的各项资产损失		



单独进行减值测试的应收款项减值准备转回		
企业取得子公司、联营企业及合营企业的投资成本小于取得投资时应享有被投资单位可辨认净资产公允价值产生的收益		
同一控制下企业合并产生的子公司期初至合并日的当期净损益		
非货币性资产交换损益		
债务重组损益		
企业因相关经营活动不再持续而发生的一次性费用，如安置职工的支出等		
因税收、会计等法律、法规的调整对当期损益产生的一次性影响		
因取消、修改股权激励计划一次性确认的股份支付费用		
对于现金结算的股份支付，在可行权日之后，应付职工薪酬的公允价值变动产生的损益		
采用公允价值模式进行后续计量的投资性房地产公允价值变动产生的损益		
交易价格显失公允的交易产生的收益		
与公司正常经营业务无关的或有事项产生的损益		
受托经营取得的托管费收入		
除上述各项之外的其他营业外收入和支出	-6,356.74	
其他符合非经常性损益定义的损益项目		
小计	786,308.52	
减：企业所得税影响数（所得税减少以“-”表示）		
少数股东权益影响额（税后）		
归属于母公司所有者的非经常性损益净额	786,308.52	

(2) 重大非经常性损益项目说明

计入当期损益的政府补助

项目	金额	说明
连续三年在规企业奖励	200,000.00	根据杭州高新技术产业经济和信息化局、杭州市滨江区经济和信息化局、杭州高新技术产业开发区财政局、杭州市滨江区财政局《关于下达2023年新进规工业企业及2020年上规后连续三年在规企业奖励资金的通知》（区经信〔2024〕18号）
省级专精特新中小企业奖励	200,000.00	根据杭州高新技术产业经济和信息化局、杭州市滨江区经济和信息化局、杭州高新技术产业开发区财政局、杭州市滨江区财政局《关于下达2024年杭州市中小企业发展专项资金（国家



项目	金额	说明
		级专精特新“小巨人”、省隐形冠军及省级专精特新中小企业)奖励区配套资金的通知》(区经信〔2024〕19号)
拓市场行动补助	84,600.00	根据杭州市商务局《杭州市关于下达2023年三、四季度支持“双百双千”拓市场行动项目资(补)助计划的通知》(杭商务〔2024〕33号)
其他补助	55,189.15	根据杭州市财政局、杭州市科学技术局《关于下达2022年第十二批杭州市科技发展专项资金的通知》(杭财教〔2022〕70号)等
小计	539,789.15	

(二) 净资产收益率及每股收益

1. 明细情况

报告期利润	加权平均净资产收益率(%)	每股收益(元/股)	
		基本每股收益	稀释每股收益
归属于公司普通股股东的净利润	14.74	0.70	0.70
扣除非经常性损益后归属于公司普通股股东的净利润	14.34	0.69	0.69

2. 加权平均净资产收益率的计算过程

项目	序号	本期数	
归属于公司普通股股东的净利润	A	28,759,742.61	
非经常性损益	B	786,308.52	
扣除非经常性损益后的归属于公司普通股股东的净利润	C=A-B	27,973,434.09	
归属于公司普通股股东的期初净资产	D	180,662,797.54	
发行新股或债转股等新增的、归属于公司普通股股东的净资产	E		
新增净资产次月起至报告期期末的累计月数	F		
回购或现金分红等减少的、归属于公司普通股股东的净资产	G		
减少净资产次月起至报告期期末的累计月数	H		
其他	外币报表折算	I1	32,074.55
	增减净资产次月起至报告期期末的累计月数	J1	3
报告期月份数	K	6	
加权平均净资产	$L = \frac{D+A/2 + E \times F/K - G \times H/K \pm I \times J/K}{K}$	195,058,706.12	



项 目	序号	本期数
加权平均净资产收益率	M=A/L	14.74%
扣除非经常损益加权平均净资产收益率	N=C/L	14.34%

3. 基本每股收益和稀释每股收益的计算过程

(1) 基本每股收益的计算过程

项 目	序号	本期数
归属于公司普通股股东的净利润	A	28,759,742.61
非经常性损益	B	786,308.52
扣除非经常性损益后的归属于公司普通股股东的净利润	C=A-B	27,973,434.09
期初股份总数	D	40,816,327.00
因公积金转增股本或股票股利分配等增加股份数	E	
发行新股或债转股等增加股份数	F	
增加股份次月起至报告期期末的累计月数	G	
因回购等减少股份数	H	
减少股份次月起至报告期期末的累计月数	I	
报告期缩股数	J	
报告期月份数	K	6
发行在外的普通股加权平均数	$L=D+E+F \times G/K-H \times I/K-J$	40,816,327.00
基本每股收益	M=A/L	0.70
扣除非经常损益基本每股收益	N=C/L	0.69

(2) 稀释每股收益的计算过程

稀释每股收益的计算过程与基本每股收益的计算过程相同。





营业执照 (副本)

统一社会信用代码

913300005793421213 (1/3)

扫描二维码
国家企业信用信息公示系
统系统“了解更多登
记、备案、许可、监
管信息”



名称 天健会计师事务所 (特殊普通合伙)

类型 特殊普通合伙企业

执行事务合伙人 王国海

出资额 壹亿玖仟贰佰叁拾伍万元整

成立日期 2011年07月18日

主要经营场所 浙江省杭州市西湖区灵隐街道西溪路128号

经营范围

许可项目：注册会计师业务 (依法须经批准的项目，经相关部门批准后方可开展经营活动，具体经营项目以审批结果为准)。一般项目：财务咨询；企业管理咨询；税务服务；会议及展览服务；商务秘书服务；技术服务、技术开发、技术咨询、技术交流、技术转让、技术推广；数据处理服务；软件销售；软件开发；网络与信息安全软件开发；软件外包服务；信息系统集成服务；信息技术咨询服务；信息系统运行维护服务；安全咨询服务；公共安全管理服务；互联网安全服务；业务培训 (不含教育培训、职业技能培训等需取得许可的培训) (除依法须经批准的项目外，凭营业执照依法自主开展经营活动) (除依法须经批准的项目外，凭营业执照依法自主开展经营活动)

登记机关



2024年03月13日

仅为杭州觅睿科技股份有限公司2024年1-6月审计报告之目的而提供文件的复印件，仅用于说明天健会计师事务所 (特殊普通合伙) 合法经营，未经本所书面同意，此文件不得用作任何其他用途，亦不得向第三方传递或披露。

国家企业信用信息公示系统网址: <http://www.gsxt.gov.cn>

国家市场监督管理总局监制

证书序号: 0019803

说明

1. 《会计师事务所执业证书》是证明持有人经财政部门依法审批, 准予执行注册会计师法定业务的凭证。
2. 《会计师事务所执业证书》记载事项发生变动的, 应当向财政部门申请换发。
3. 《会计师事务所执业证书》不得伪造、涂改、出租、出借、转让。
4. 会计师事务所终止或执业许可注销的, 应当向财政部门交回《会计师事务所执业证书》。



发证机关:

2024

中华人民共和国财政部制



会计师事务所 执业证书

名称: 天健会计师事务所(特殊普通合伙)

首席合伙人: 王国海

主任会计师:

经营场所: 浙江省杭州市西湖区凤隐街道西溪路129号

组织形式: 特殊普通合伙

执业证书编号: 33000001

批准执业文号: 浙财会〔2011〕25号

批准执业日期: 1998年11月21日设立, 2011年6月28日转制

仅为杭州冕睿科技股份有限公司2024年1-6月审计报告之目的而提供文件的复印件, 仅用于说明天健会计师事务所(特殊普通合伙)具有执业资质未经本所书面同意, 此文件不得用作任何其他用途, 亦不得向第三方传递或披露。



从事证券服务业务会计师事务所名单及基本信息(截止2020年11月10日)

来源:中国证监会网站(www.csrc.gov.cn/pub/newsite/kjbsjyngjgba/202011/20201102_385509.html)

从事证券服务业务会计师事务所名单

序号	会计师事务所名称	统一社会信用代码	执业证书编号	备案公告日期
1	安永华明会计师事务所(特殊普通合伙)	91110000051421390A	11000243	2020/11/02
2	北京国富会计师事务所(特殊普通合伙)	91110108MA007YBQ0G	11010274	2020/11/02
3	北京兴华会计师事务所(特殊普通合伙)	911101020855463270	11000010	2020/11/02
4	毕马威华振会计师事务所(特殊普通合伙)	91110000599649382G	11000241	2020/11/02
5	大华会计师事务所(特殊普通合伙)	91110108590676050Q	11010148	2020/11/02
6	大信会计师事务所(特殊普通合伙)	91110108590611484C	11010141	2020/11/02
7	德勤华永会计师事务所(特殊普通合伙)	9131000005587870XB	31000012	2020/11/02
8	公证天业会计师事务所(特殊普通合伙)	91320200078269333C	32020028	2020/11/02
9	广东正中珠江会计师事务所(特殊普通合伙)	914401010827260072	44010079	2020/11/02
10	广东中职信会计师事务所(特殊普通合伙)	91440101MA9UN3YT81	44010157	2020/11/02
11	和信会计师事务所(特殊普通合伙)	913701000611889323	37010001	2020/11/02
12	华兴会计师事务所(特殊普通合伙)	91350100084343026U	35010001	2020/11/02
13	利安达会计师事务所(特殊普通合伙)	911101050805090096	11000154	2020/11/02
14	立信会计师事务所(特殊普通合伙)	91310101568093764U	31000006	2020/11/02
15	立信中联会计师事务所(特殊普通合伙)	911201160796417077	12010023	2020/11/02
16	鹏盛会计师事务所(特殊普通合伙)	91440300770329160G	47470029	2020/11/02
17	普华永道中天会计师事务所(特殊普通合伙)	913100000609134343	31000007	2020/11/02
18	容诚会计师事务所(特殊普通合伙)	911101020854927874	11010032	2020/11/02
19	瑞华会计师事务所(特殊普通合伙)	9111010856949923XD	11010130	2020/11/02
20	上会会计师事务所(特殊普通合伙)	91310106086242261L	31000008	2020/11/02
21	深圳堂堂会计师事务所(普通合伙)	91440300770332722R	47470034	2020/11/02
22	四川华信(集团)会计师事务所(特殊普通合 伙)	91510500083391472Y	51010003	2020/11/02
23	苏亚金诚会计师事务所(特殊普通合伙)	91320000085046285W	32000026	2020/11/02
24	唐山市新正会计师事务所(普通合伙)	911302035795687109	13020011	2020/11/02
25	天衡会计师事务所(特殊普通合伙)	913200000831585821	32000010	2020/11/02
26	天健会计师事务所(特殊普通合伙)	913300005793421213	33000001	2020/11/02
27	天圆全会计师事务所(特殊普通合伙)	911101080896649376	11000374	2020/11/02
28	天职国际会计师事务所(特殊普通合伙)	911101085923425568	11010150	2020/11/02
29	希格玛会计师事务所(特殊普通合伙)	9161013607340469X2	61010047	2020/11/02

http://www.csrc.gov.cn/pub/newsite/kjbsjyngjgba/202011/20201102_385509.html

仅为杭州冕睿科技股份有限公司2024年1-6月审计报告之目的而提供文件的复印件,仅用于说明天健会计师事务所(特殊普通合伙)从事证券服务业务的备案工作已完备未经本所书面同意,此文件不得用作任何其他用途,亦不得向第三方传送或扩散。



仅为杭州蓝普利科技股份有限公司2024年1-6月审计报告
之目的而使用，仅用于说明朱大为是
注册会计师，未经本人书面同意，此文件不得用作任何其他
用途。



姓 名 朱大为
Full Name
性 别 男
Sex
出生日期 1970-04-24
Date of Birth
工作单位 天德会计师事务所(特殊普通
合伙)
Employer
身份证号码 300125700424541
Identifying Card No.

证书编号 320000010018
No. of Certificate
批准注册协会 浙江省注册会计师协会
Authorized Institute of CPAs
发证日期 1984年10月31日
Date of Issuance

年度检验登记
Annual Renewal Registration

本证书的有效性，依赖于注册一年。
This certificate is valid for another year after
this renewal.



202301018

2034



仅为杭州觅管科技股份有限公司2024年1-6月审计报告之目的提供审计服务，仅用于说明陈琳峰是中国注册会计师，未经本人同意，此文件不得用作任何其他用途。本人不得向第三方作披露。



姓名 陈琳峰
 Full name 陈 琳 峰
 Sex 男
 出生日期 1995-10-12
 Date of birth 1995-10-12
 工作单位 天健会计师事务所(特殊普通合伙)
 Work place 天健会计师事务所(特殊普通合伙)
 身份证号码 331082199510120873
 Identity card No. 331082199510120873



证书编号 3300000011411
 No. of Certificate 3300000011411
 批准/注册协会 浙江省注册会计师协会
 Authorized Issuance of CPAs Zhejiang Provincial Association of CPAs
 发证日期 2021年04月06日
 Date of issuance 2021年04月06日

年度检验登记
Annual Renewal Registration

本证书检验合格，继续有效一年。
This certificate is valid for another year after this renewal.



年 月 日

杭州觅睿科技股份有限公司

重要前期差错更正情况的鉴证报告

目 录

一、重要前期差错更正情况的鉴证报告.....	第 1—2 页
二、关于重要前期差错更正情况的说明.....	第 3—5 页



重要前期差错更正情况的鉴证报告

天健审〔2024〕10909号

杭州觅睿科技股份有限公司全体股东:

我们鉴证了后附的杭州觅睿科技股份有限公司(以下简称觅睿科技公司)管理层编制的《关于重要前期差错更正情况的说明》。

一、对报告使用者和使用目的的限定

本鉴证报告仅供觅睿科技公司披露重要前期差错更正情况时使用,不得用作任何其他目的。

二、管理层的责任

觅睿科技公司管理层的责任是提供真实、合法、完整的相关资料,按照《企业会计准则第28号——会计政策、会计估计变更和差错更正》和《全国中小企业股份转让系统挂牌公司持续监管指引第5号——财务信息更正》(股转公告〔2023〕356号)的相关规定编制《关于重要前期差错更正情况的说明》,并保证其内容真实、准确、完整,不存在虚假记载、误导性陈述或重大遗漏。

三、注册会计师的责任

我们的责任是在实施鉴证工作的基础上对觅睿科技公司管理层编制的上述说明独立地提出鉴证结论。

四、工作概述

我们按照中国注册会计师执业准则的规定执行了鉴证业务。中国注册会计师执业准则要求我们计划和实施鉴证工作,以对鉴证对象信息是否不存在重大错报





获取合理保证。在鉴证过程中，我们进行了审慎调查，实施了包括核查会计记录等我们认为必要的程序，并根据所取得的资料做出职业判断。我们相信，我们的鉴证工作为发表意见提供了合理的基础。

五、鉴证结论

我们认为，觅睿科技公司管理层编制的《关于重要前期差错更正情况的说明》符合《企业会计准则第 28 号——会计政策、会计估计变更和差错更正》和全国中小企业股份转让系统挂牌公司持续监管指引第 5 号——财务信息更正》（股转公告（2023）356 号）的相关规定，如实反映了对觅睿科技公司 2021 年度、2022 年度、2023 年度、2024 年 1-6 月财务报表的重要差错更正情况。



中国注册会计师：朱大为 

中国注册会计师：陈琳锋 

二〇二四年十二月二十七日



杭州觅睿科技股份有限公司

关于重要前期差错更正情况的说明

金额单位：人民币元

杭州觅睿科技股份有限公司（以下简称公司或本公司）于近期发现重要前期差错事项。根据《企业会计准则第 28 号——会计政策、会计估计变更和差错更正》和《全国中小企业股份转让系统挂牌公司持续监管指引第 5 号——财务信息更正》（股转公告（2023）356 号）的相关规定，公司对相关差错事项进行更正，涉及 2021 年度、2022 年度、2023 年度、2024 年 1-6 月的合并及母公司财务报表，具体情况如下。

一、重要前期差错事项及更正情况

（一）重要前期差错基本情况、具体调整情况

公司于 2024 年 8 月 28 日披露了 2024 年半年度报告，现公司发现该 2024 年 1-6 月会计报表存在错报，未计提 2024 年 1-6 月预计给予客户的销售返利。为规范财务核算，公司对该错报进行更正。根据测算的未来返利金额，冲减 2024 年 1-6 月营业收入 1,433,447.78 元，相应确认合同负债并调整未分配利润。

同时，经公司自查发现，2021 年度、2022 年度、2023 年度、2024 年 1-6 月，公司与关联方杭州华宇健身器材有限公司的关联交易情况存在披露错误，现对其进行更正。

二、重要前期差错更正事项对公司财务状况、经营成果和现金流量的影响

（一）对合并资产负债表的影响

1. 2024 年 6 月 30 日

项 目	调整前金额	调整金额	调整后金额
合同负债	26,089,989.43	1,433,447.78	27,523,437.21
负债合计	179,408,361.91	1,433,447.78	180,841,809.69
未分配利润	100,332,152.35	-1,433,447.78	98,898,704.57
归属于母公司所有者权益合计	209,454,614.70	-1,433,447.78	208,021,166.92



所有者权益合计	209,171,799.85	-1,433,447.78	207,738,352.07
---------	----------------	---------------	----------------

(二) 对母公司资产负债表的影响

1. 2024年6月30日

项目	调整前金额	调整金额	调整后金额
合同负债	15,930,600.99	1,433,447.78	17,364,048.77
负债合计	166,803,686.62	1,433,447.78	168,237,134.40
未分配利润	120,526,943.18	-1,433,447.78	119,093,495.40
所有者权益合计	229,668,293.81	-1,433,447.78	228,234,846.03

(三) 对合并利润表的影响

1. 2024年1-6月

项目	调整前金额	调整金额	调整后金额
营业收入	329,321,248.03	-1,433,447.78	327,887,800.25
净利润	28,740,340.46	-1,433,447.78	27,306,892.68
归属于母公司所有者的净利润	28,759,742.61	-1,433,447.78	27,326,294.83
综合收益总额	28,774,103.14	-1,433,447.78	27,340,655.36
归属于母公司所有者的综合收益总额	28,791,817.16	-1,433,447.78	27,358,369.38

(四) 对母公司利润表的影响

1. 2024年1-6月

项目	调整前金额	调整金额	调整后金额
营业收入	318,753,137.68	-1,433,447.78	317,319,689.90
净利润	31,180,955.12	-1,433,447.78	29,747,507.34
综合收益总额	31,180,955.12	-1,433,447.78	29,747,507.34

(五) 对关联交易相关披露的影响

1. 对关联交易披露的影响

(1) 关联租赁情况

公司承租情况



出租方名称	会计期间	租赁资产种类	简化处理的短期租赁和低价值资产租赁的租金费用以及未纳入租赁负债计量的可变租赁付款额			确认使用权资产的租赁		
			调整前金额	调整金额	调整后金额	支付的租金（不包括未纳入租赁负债计量的可变租赁付款额）	增加的租赁负债本金金额	确认的利息支出
杭州华宇健身器材有限公司	2024年1-6月	房屋使用权	102,073.91	494,058.68	596,132.59	1,926,960.00	459,792.00	21,012.59
杭州华宇健身器材有限公司	2023年度	房屋使用权	264,097.36	745,470.93	1,009,568.29	1,712,911.20	3,262,688.97	56,039.58
杭州华宇健身器材有限公司	2022年度	房屋使用权	189,011.51	119,278.31	308,289.82	2,763,216.00	2,616,196.52	74,078.06
杭州华宇健身器材有限公司	2021年度	房屋使用权	558,558.56	300,387.26	858,945.82	2,482,356.00	2,682,831.25	64,411.76

2. 其他关联交易补充披露

2021年度、2022年度、2023年度及2024年1-6月，公司与杭州华宇健身器材有限公司发生的代收代付水电费及其他费用为283,105.69元、427,511.87元、783,506.68元及254,274.89元。





营业执照

(副本)

统一社会信用代码
913300006793421212 (3/3)



名称 天健会计师事务所(特殊普通合伙)

类型 特殊普通合伙企业

实际控制人 钟建国

出资额 壹亿玖仟零肆拾伍万元整

成立日期 2011年07月19日

主要经营场所 浙江省杭州市西湖区吴德街西溪路128号

经营范围 许可项目：注册会计师业务(依法须经批准的项目，经相关部门批准后方可开展经营活动，具体经营项目以审批结果为准)。一般项目：企业管理咨询，企业管理咨询，税务服务，会议及展览服务，商务秘书服务，技术服务，技术开发，技术咨询，软件开发，技术转让，技术推广，数据处理服务，软件销售，软件开发，网络与信息安全软件开发，软件外包服务，信息系统集成服务，信息技术咨询服务，信息系统运行维护服务，信息安全咨询服务，公共安全管理咨询服务，互联网安全服务，业务培训(不含教育培训、职业技能培训等需取得许可的培训)(除依法须经批准的项目外，凭营业执照依法自主开展经营活动)。



登记机关

2024年12月19日

国家企业信用信息公示系统网址: <http://www.gsxt.gov.cn>

市场主体应当于每年1月1日至6月30日通过
国家企业信用信息公示系统报送年度报告。

国家市场监督管理总局监制

仅为杭州天健科技股份有限公司重要前期差错更正信息披露报告之目的而提供文件的复印件，仅用于说明天健会计师事务所(特殊普通合伙)合法经营未经本所书面同意，此文件不得用作任何其他用途，亦不得用于第三方传播或披露。



会计师事务所 执业证书

名称：天健会计师事务所（特殊普通合伙）

首席合伙人：钟建国

主任会计师：

经营场所：浙江省杭州市西湖区灵隐街道西溪路128号

组织形式：特殊普通合伙

执业证书编号：330000001

批准执业文号：浙财会〔2011〕25号

批准执业日期：1998年11月21日设立，2017年8月26日改制

说明

证书序号 0019886

1. 《会计师事务所执业证书》是证明持有人经财政部门依法审批，准予执行注册会计师法定业务的凭证。
2. 《会计师事务所执业证书》记载事项发生变动的，应当向财政部门申请换发。
3. 《会计师事务所执业证书》不得伪造、涂改、出租、出借、转让。
4. 会计师事务所终止或执业许可注销的，应当向财政部门交回《会计师事务所执业证书》。

发证机关：



2024年11月20日

中华人民共和国财政部制



仅为杭州蓝睿科技股份有限公司重要前期差错更正情况的鉴证报告之目的而提供文件的复印件，仅用于说明天健会计师事务所（特殊普通合伙）具有执业资质未经本所书面同意，此文件不得用作任何其他用途，亦不得向第三方转交或披露。



从事证券服务业务会计师事务所备案名单(截止2020年10月10日)

来源: 中国证券业协会网站

http://www.csce.gov.cn/pub/newsite/kjbsjyppjgba/202011/20201102_385509.html

从事证券服务业务会计师事务所名单				
序号	会计师事务所名称	统一社会信用代码	执业证书编号	备案公告日期
1	安永华明会计师事务所(特殊普通合伙)	91110000051421390A	11000243	2020/11/02
2	北京国富会计师事务所(特殊普通合伙)	91110108MA007YBQ0G	11010274	2020/11/02
3	北京兴华会计师事务所(特殊普通合伙)	911101020855463270	11000010	2020/11/02
4	毕马威华振会计师事务所(特殊普通合伙)	91110000599649382G	11000241	2020/11/02
5	大华会计师事务所(特殊普通合伙)	91110108590676050Q	11010148	2020/11/02
6	大信会计师事务所(特殊普通合伙)	91110108590611484C	11010141	2020/11/02
7	德勤华永会计师事务所(特殊普通合伙)	9131000005587870XB	31000012	2020/11/02
8	公证天业会计师事务所(特殊普通合伙)	91320200078269333C	32020028	2020/11/02
9	广东正中珠江会计师事务所(特殊普通合伙)	914401010827260072	44010079	2020/11/02
10	广东中孚信会计师事务所(特殊普通合伙)	91440101MA9UN3YT81	44010157	2020/11/02
11	和信会计师事务所(特殊普通合伙)	913701000611889323	37010001	2020/11/02
12	华兴会计师事务所(特殊普通合伙)	91350100084343026U	35010001	2020/11/02
13	利安达会计师事务所(特殊普通合伙)	911101050805090096	11000154	2020/11/02
14	立信会计师事务所(特殊普通合伙)	91310101568093764U	31000006	2020/11/02
15	立信中联会计师事务所(特殊普通合伙)	911201160796417077	12010023	2020/11/02
16	鹏盛会计师事务所(特殊普通合伙)	91440300770329160G	47470029	2020/11/02
17	普华永道中天会计师事务所(特殊普通合伙)	913100000609134343	31000007	2020/11/02
18	容诚会计师事务所(特殊普通合伙)	911101020854927874	11010032	2020/11/02
19	瑞华会计师事务所(特殊普通合伙)	9111010856949923XD	11010130	2020/11/02
20	上会会计师事务所(特殊普通合伙)	91310106086242261L	31000008	2020/11/02
21	深圳堂堂会计师事务所(普通合伙)	91440300770332722R	47470034	2020/11/02
22	四川华信(集团)会计师事务所(特殊普通合 伙)	91510500083391472Y	51010003	2020/11/02
23	苏亚金诚会计师事务所(特殊普通合伙)	91320000085046285W	32000026	2020/11/02
24	唐山市新正会计师事务所(普通合伙)	911302035795687109	13020011	2020/11/02
25	天衡会计师事务所(特殊普通合伙)	913200000831585821	32000010	2020/11/02
26	天健会计师事务所(特殊普通合伙)	9133000005793421213	33000001	2020/11/02
27	天圆全会计师事务所(特殊普通合伙)	911101080896649376	11000374	2020/11/02
28	天职国际会计师事务所(特殊普通合伙)	911101085923425568	11010150	2020/11/02
29	希格玛会计师事务所(特殊普通合伙)	9161013607340169X2	61010047	2020/11/02

http://www.csce.gov.cn/pub/newsite/kjbsjyppjgba/202011/20201102_385509.html

仅为杭州觅睿科技股份有限公司重要前期差错更正情况的鉴证报告之目的而提供文件的复印件, 仅用于说明天健会计师事务所(特殊普通合伙)从事证券服务业务的备案工作已完备未经本所书面同意, 此文件不得用作任何其他用途, 亦不得向第三方传送或披露。



仅为杭州蓝普科技股份有限公司重要前期差错更正情况的鉴证报告之目的而使用，不得作为任何其他用途。本证书亦不得用作任何其他用途，亦不得向第三方传递或披露。



姓名 蓝本为
 Full name
 性别 男
 Sex
 出生日期 1970-04-24
 Date of birth
 工作单位 天德会计师事务所(特殊普通合伙)
 Work unit
 身份证号 330125200424541
 Identity card No.

执业证书号 300000010018
 No. of Certificate
 注册地 浙江省注册会计师协会
 Registered in
 发证日期 1994年10月
 Date of issuance

年度检验登记
 Annual Renewal Registration

本证书的有效期，延续至下一年。
 This certificate is valid for another year after this renewal.



2013.07.01

2034



仅为杭州贝睿科技股份有限公司重要期间差错更正情况的鉴证报告之目的而提供文件复印件，仅用于说明陈淋峰是中国注册会计师，未经本人书面同意，此文件不得用于任何其他用途，亦不得向第三方传送或披露。



姓名: 陈淋峰
Sex: 男
出生日期: 1996-10-12
工作单位: 天德会计师事务所(特殊普通合伙)
身份证号: 331082199610128873



证书编号: 330000011411
发证机构: 浙江省注册会计师协会
发证日期: 2021年04月06日

年度检验登记
Annual Renewal Registration

本证书检验合格，继续有效一年。
This certificate is valid for another year after this renewal.



年 月 日