

富岭科技股份有限公司

已审阅财务报表

自2024年1月1日至9月30日止期间



目 录

	页	次
一、 审阅报告	1	- 2
二、 已审阅财务报表		
合并资产负债表	3	- 4
合并利润表	5	- 6
合并股东权益变动表		7
合并现金流量表	8	- 9
公司资产负债表	10	- 11
公司利润表		12
公司股东权益变动表		13
公司现金流量表	14	- 17
财务报表附注	18	- 29
补充资料		
1. 非经常性损益明细表		1
2. 净资产收益率和每股收益		2





Ernst & Young Hua Ming LLP
Level 17, Ernst & Young Tower
Oriental Plaza, 1 East Chang An Avenue
Dongcheng District
Beijing, China 100738

安永华明会计师事务所（特殊普通合伙）
中国北京市东城区东长安街1号
东方广场安永大楼17层
邮政编码: 100738

Tel 电话: +86 10 5815 3000
Fax 传真: +86 10 8518 8298
ey.com

审阅报告

安永华明（2024）专字第70046014_B12号
富岭科技股份有限公司

富岭科技股份有限公司全体股东：

我们审阅了富岭科技股份有限公司的财务报表，包括2024年9月30日的合并及公司资产负债表，自2024年1月1日至9月30日止期间的合并及公司利润表、股东权益变动表和现金流量表以及相关财务报表附注。这些财务报表的编制是富岭科技股份有限公司管理层的责任，我们的责任是在实施审阅工作的基础上对这些财务报表出具审阅报告。

我们按照《中国注册会计师审阅准则第2101号——财务报表审阅》的规定执行了审阅业务。该准则要求我们计划和实施审阅工作，以对财务报表是否不存在重大错报获取有限保证。审阅主要限于询问公司有关人员和对财务数据实施分析程序，提供的保证程度低于审计。我们没有实施审计，因而不发表审计意见。

根据我们的审阅，我们没有注意到任何事项使我们相信后附的财务报表没有在所有重大方面按照《企业会计准则第32号——中期财务报告》的规定编制。



审阅报告（续）

安永华明（2024）专字第70046014_B12号
富岭科技股份有限公司

（本页无正文）



陈颖

中国注册会计师：陈颖



杨晓燕

中国注册会计师：杨晓燕

中国 北京

2024年10月18日



富岭科技股份有限公司
合并资产负债表
2024年9月30日

人民币元

资产	附注五	2024年9月30日 (未经审计)	2023年12月31日 (经审计)
流动资产			
货币资金	1	202,972,737.38	154,889,469.10
应收票据		2,541,437.67	2,118,081.42
应收账款	2	250,482,729.34	232,864,111.46
预付款项		19,148,165.36	11,411,476.53
其他应收款		18,011,355.63	15,444,167.57
存货	3	457,150,903.49	403,336,198.34
其他流动资产		25,380,675.37	33,254,724.41
流动资产合计		975,688,004.24	853,318,228.83
非流动资产			
投资性房地产		3,954,144.42	-
固定资产	4	738,391,312.19	740,077,411.55
在建工程		6,761,689.33	15,315,068.75
使用权资产		53,276,870.45	20,333,803.42
无形资产	5	98,620,178.17	101,626,052.22
长期待摊费用		6,952,480.49	8,351,337.46
递延所得税资产		8,122,024.31	9,612,358.64
其他非流动资产		4,908,799.68	13,120,633.10
非流动资产合计		920,987,499.04	908,436,665.14
资产总计		1,896,675,503.28	1,761,754,893.97

本财务报表由以下人士签署：

法定代表人：

 江桂

主管会计工作负责人：

 梅

会计机构负责人：

 梅

后附财务报表附注为本财务报表的组成部分



富岭科技股份有限公司
合并资产负债表（续）
2024年9月30日

人民币元

负债和股东权益	附注五	2024年9月30日 (未经审计)	2023年12月31日 (经审计)
流动负债			
短期借款	6	166,221,478.76	173,907,371.35
应付票据		95,861,767.95	145,665,604.48
应付账款		138,456,609.53	134,050,265.65
合同负债		10,523,278.44	10,983,739.20
应付职工薪酬		26,549,246.06	34,349,313.43
应交税费		14,295,117.17	15,622,551.21
其他应付款		33,283,233.33	31,166,885.69
一年内到期的非流动负债		9,274,726.23	5,661,294.43
其他流动负债		93,878.65	32,028.82
流动负债合计		494,559,336.12	551,439,054.26
非流动负债			
租赁负债		39,640,653.63	7,606,740.74
递延收益		69,792,559.07	75,477,537.81
递延所得税负债		28,461,566.08	26,601,774.39
非流动负债合计		137,894,778.78	109,686,052.94
负债合计		632,454,114.90	661,125,107.20
股东权益			
股本		441,990,000.00	441,990,000.00
资本公积		105,126,124.90	103,888,804.35
其他综合收益		1,101,208.41	1,957,718.88
盈余公积		59,489,825.26	59,489,825.26
未分配利润		658,557,490.66	494,511,817.26
归属于母公司股东权益合计		1,266,264,649.23	1,101,838,165.75
少数股东权益		(2,043,260.85)	(1,208,378.98)
股东权益合计		1,264,221,388.38	1,100,629,786.77
负债和股东权益总计		1,896,675,503.28	1,761,754,893.97

本财务报表由以下人士签署：

法定代表人：

 江国

主管会计工作负责人：

 江梅

会计机构负责人：

 江梅

后附财务报表附注为本财务报表的组成部分





富岭科技股份有限公司
合并利润表
自2024年1月1日至9月30日止期间

人民币元

	附注五	自2024年1月1日至 9月30日止期间 (未经审计)	自2023年1月1日至 9月30日止期间 (未经审计)
营业收入	7	1,706,459,696.73	1,336,176,824.70
减：营业成本	7	1,348,758,355.50	994,838,225.50
税金及附加		9,079,427.52	8,429,610.08
销售费用		63,460,331.01	52,662,990.56
管理费用		59,958,830.65	51,002,721.03
研发费用		45,627,124.83	40,340,905.17
财务费用	8	(1,481,971.77)	(6,846,992.59)
其中：利息费用		4,646,300.10	7,523,347.05
利息收入		2,615,548.90	1,233,592.41
加：其他收益		10,261,844.52	11,320,806.44
投资收益		67,635.61	(6,326,970.61)
公允价值变动收益	9	-	(8,119,168.72)
信用减值损失		(1,008,274.13)	(651,731.00)
资产减值损失		(2,007,160.28)	(1,074,318.29)
资产处置收益		(2,172,375.00)	976,210.76
营业利润		186,199,269.71	191,874,193.53
加：营业外收入		150,600.96	617,859.64
减：营业外支出		333,877.08	908,463.61
利润总额		186,015,993.59	191,583,589.56
减：所得税费用	10	22,805,202.06	28,679,255.00
净利润		163,210,791.53	162,904,334.56
按经营持续性分类			
持续经营净利润		163,210,791.53	162,904,334.56
按所有权归属分类			
归属于母公司股东的净利润		164,045,673.40	163,287,646.97
少数股东损益		(834,881.87)	(383,312.41)

本财务报表由以下人士签署：

法定代表人：

主管会计工作负责人：




会计机构负责人：




后附财务报表附注为本财务报表的组成部分



富岭科技股份有限公司
合并利润表（续）
自2024年1月1日至9月30日止期间

人民币元

	附注五	自2024年1月1日至 9月30日止期间 (未经审计)	自2023年1月1日至 9月30日止期间 (未经审计)
其他综合收益的税后净额		(856,510.47)	1,833,095.77
归属于母公司股东的其他综合收益的税后 净额		(856,510.47)	1,833,095.77
将重分类进损益的其他综合收益 外币财务报表折算差额		(856,510.47)	1,833,095.77
综合收益总额		162,354,281.06	164,737,430.33
其中：			
归属于母公司股东的综合收益总额		163,189,162.93	165,120,742.74
归属于少数股东的综合收益总额		(834,881.87)	(383,312.41)
每股收益			
基本每股收益	11	0.37	0.37
稀释每股收益	11	0.37	0.37

本财务报表由以下人士签署：

法定代表人：




主管会计工作负责人：




会计机构负责人：




后附财务报表附注为本财务报表的组成部分





富岭科技股份有限公司
合并股东权益变动表
自2024年1月1日至9月30日止期间

人民币元

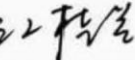
自2024年1月1日至9月30日止期间（未经审计）

	归属于母公司的股东权益						少数股东权益	股东权益合计
	股本	资本公积	其他综合收益	盈余公积	未分配利润	小计		
一、 本期期初余额	441,990,000.00	103,888,804.35	1,957,718.88	59,489,825.26	494,511,817.26	1,101,838,165.75	(1,208,378.98)	1,100,629,786.77
二、 本期增减变动金额								
（一） 综合收益总额	-	-	(856,510.47)	-	164,045,673.40	163,189,162.93	(834,881.87)	162,354,281.06
（二） 股东投入和减少资本								
1. 股份支付计入股东权益的金额	-	1,237,320.55	-	-	-	1,237,320.55	-	1,237,320.55
三、 本期期末余额	441,990,000.00	105,126,124.90	1,101,208.41	59,489,825.26	658,557,490.66	1,266,264,649.23	(2,043,260.85)	1,264,221,388.38

自2023年1月1日至9月30日止期间（未经审计）

	归属于母公司的股东权益						少数股东权益	股东权益合计
	股本	资本公积	其他综合收益	盈余公积	未分配利润	小计		
一、 本期期初余额	441,990,000.00	101,701,124.69	1,672,866.83	40,011,952.37	298,314,545.45	883,690,489.34	(597,030.96)	883,093,458.38
二、 本期增减变动金额								
（一） 综合收益总额	-	-	1,833,095.77	-	163,287,646.97	165,120,742.74	(383,312.41)	164,737,430.33
（二） 股东投入和减少资本								
1. 股份支付计入股东权益的金额	-	1,912,719.52	-	-	-	1,912,719.52	-	1,912,719.52
三、 本期期末余额	441,990,000.00	103,613,844.21	3,505,962.60	40,011,952.37	461,602,192.42	1,050,723,951.60	(980,343.37)	1,049,743,608.23

财务报表由以下人士签署：

法定代表人： 



主管会计工作负责人：



会计机构负责人：



后附财务报表附注为本财务报表的组成部分



富岭科技股份有限公司
合并现金流量表
自2024年1月1日至9月30日止期间

人民币元

	自2024年1月1日至 9月30日止期间 (未经审计)	自2023年1月1日至 9月30日止期间 (未经审计)
一、经营活动产生的现金流量		
销售商品、提供劳务收到的现金	1,758,204,894.67	1,365,750,669.56
收到的税费返还	61,379,206.93	48,958,447.30
收到其他与经营活动有关的现金	50,591,629.73	33,512,107.33
经营活动现金流入小计	1,870,175,731.33	1,448,221,224.19
购买商品、接受劳务支付的现金	1,330,291,310.54	895,157,547.00
支付给职工以及为职工支付的现金	217,078,390.67	174,338,171.44
支付的各项税费	30,706,313.60	47,474,676.12
支付其他与经营活动有关的现金	133,537,458.80	99,354,675.09
经营活动现金流出小计	1,711,613,473.61	1,216,325,069.65
经营活动产生的现金流量净额	158,562,257.72	231,896,154.54
二、投资活动使用的现金流量		
收回投资收到的现金	40,000,000.00	-
取得投资收益收到的现金	67,635.61	-
处置固定资产和其他长期资产收回的 现金净额	3,627,567.47	2,830,933.36
投资活动现金流入小计	43,695,203.08	2,830,933.36
购建固定资产和其他长期资产支付的 现金	61,300,359.70	126,141,022.42
投资支付的现金	40,000,000.00	4,000,000.00
支付其他与投资活动有关的现金	-	6,326,970.61
投资活动现金流出小计	101,300,359.70	136,467,993.03
投资活动使用的现金流量净额	(57,605,156.62)	(133,637,059.67)

本财务报表由以下人士签署：

法定代表人：



主管会计工作负责人：



会计机构负责人：



后附财务报表附注为本财务报表的组成部分



富岭科技股份有限公司
合并现金流量表（续）
自2024年1月1日至9月30日止期间

人民币元

	自2024年1月1日至 9月30日止期间 (未经审计)	自2023年1月1日至 9月30日止期间 (未经审计)
三、筹资活动使用的现金流量		
取得借款收到的现金	166,000,000.00	215,200,000.00
筹资活动现金流入小计	166,000,000.00	215,200,000.00
偿还债务支付的现金	173,600,000.00	282,601,529.64
分配股利、利润或偿付利息支付的现 金	3,564,282.58	7,579,530.39
支付其他与筹资活动有关的现金	11,380,363.95	14,536,473.29
筹资活动现金流出小计	188,544,646.53	304,717,533.32
筹资活动使用的现金流量净额	(22,544,646.53)	(89,517,533.32)
四、汇率变动对现金及现金等价物的影响	(861,216.69)	1,248,134.94
五、现金及现金等价物增加额	77,551,237.88	9,989,696.49
加：期初现金及现金等价物余额	97,862,318.08	85,334,903.73
六、期末现金及现金等价物余额	175,413,555.96	95,324,600.22

本财务报表由以下人士签署：

法定代表人：

主管会计工作负责人：

会计机构负责人：

后附财务报表附注为本财务报表的组成部分





富岭科技股份有限公司
资产负债表
2024年9月30日

人民币元

资产	2024年9月30日 (未经审计)	2023年12月31日 (经审计)
流动资产		
货币资金	165,315,982.65	117,751,038.44
应收账款	393,056,009.18	331,708,081.60
预付款项	17,881,441.66	10,773,767.04
其他应收款	34,728,494.82	43,744,380.76
存货	207,863,729.95	220,789,211.49
其他流动资产	21,207,727.03	27,239,468.83
流动资产合计	840,053,385.29	752,005,948.16
非流动资产		
长期股权投资	151,384,876.19	151,318,682.09
投资性房地产	10,546,586.96	7,005,812.45
固定资产	685,966,902.40	681,293,416.67
在建工程	6,608,493.71	15,281,216.72
使用权资产	150,424.30	319,651.84
无形资产	98,620,178.17	101,626,052.22
长期待摊费用	1,055,146.56	938,765.03
其他非流动资产	4,168,091.64	12,471,266.83
非流动资产合计	958,500,699.93	970,254,863.85
资产总计	1,798,554,085.22	1,722,260,812.01

本财务报表由以下人士签署：

法定代表人：



主管会计工作负责人：



会计机构负责人：



后附财务报表附注为本财务报表的组成部分





富岭科技股份有限公司
资产负债表(续)
2024年9月30日

人民币元

负债和股东权益	2024年9月30日 (未经审计)	2023年12月31日 (经审计)
流动负债		
短期借款	156,313,558.76	163,997,056.10
应付票据	95,861,767.95	145,665,604.48
应付账款	67,997,760.67	72,981,323.67
合同负债	15,626,288.75	8,755,178.41
应付职工薪酬	24,868,114.18	32,444,178.90
应交税费	11,036,298.25	11,230,843.59
其他应付款	55,364,940.04	53,133,919.96
一年内到期的非流动负债	121,743.73	239,735.62
其他流动负债	91,951.50	32,028.82
流动负债合计	427,282,423.83	488,479,869.55
非流动负债		
递延收益	64,620,172.30	69,653,706.54
递延所得税负债	28,461,566.08	26,468,690.39
非流动负债合计	93,081,738.38	96,122,396.93
负债总计	520,364,162.21	584,602,266.48
股东权益		
股本	441,990,000.00	441,990,000.00
资本公积	104,283,403.80	103,046,083.25
盈余公积	59,489,825.26	59,489,825.26
未分配利润	672,426,693.95	533,132,637.02
股东权益合计	1,278,189,923.01	1,137,658,545.53
负债和股东权益总计	1,798,554,085.22	1,722,260,812.01

本财务报表由以下人士签署:

法定代表人: 江桂



主管会计工作负责人:



会计机构负责人:



后附财务报表附注为本财务报表的组成部分



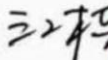
富岭科技股份有限公司
利润表
自2024年1月1日至9月30日止期间

人民币元

	自2024年1月1日至 9月30日止期间 (未经审计)	自2023年1月1日至 9月30日止期间 (未经审计)
营业收入	1,291,727,283.30	1,055,466,729.69
减：营业成本	1,021,485,319.71	772,190,691.56
税金及附加	9,034,155.03	8,399,619.72
销售费用	27,996,005.24	21,662,502.53
管理费用	44,180,175.17	37,485,079.38
研发费用	44,015,072.86	38,496,746.22
财务费用	(3,160,925.82)	(7,330,055.32)
其中：利息费用	3,277,603.86	5,779,164.68
利息收入	2,242,811.38	1,210,143.22
加：其他收益	9,415,653.26	9,371,104.91
投资收益	-	(6,326,970.61)
公允价值变动收益	-	(8,119,168.72)
信用减值损失	365,356.05	(1,256,939.76)
资产减值损失	(559,639.92)	(204,001.12)
资产处置收益	(216,140.27)	997,577.70
营业利润	157,182,710.23	179,023,748.00
加：营业外收入	121,832.87	118,938.03
减：营业外支出	195,265.51	645,952.70
利润总额	157,109,277.59	178,496,733.33
减：所得税费用	17,815,220.66	21,082,134.22
净利润	139,294,056.93	157,414,599.11
按持续经营分类		
持续经营净利润	139,294,056.93	157,414,599.11
综合收益总额	139,294,056.93	157,414,599.11

本财务报表由以下人士签署：

法定代表人：





主管会计工作负责人：





会计机构负责人：





后附财务报表附注为本财务报表的组成部分



富岭科技股份有限公司
股东权益变动表

自2024年1月1日至9月30日止期间

人民币元

自2024年1月1日至9月30日止期间（未经审计）

	股本	资本公积	盈余公积	未分配利润	股东权益合计
一、 本期期初余额	441,990,000.00	103,046,083.25	59,489,825.26	533,132,637.02	1,137,658,545.53
二、 本期增减变动金额					
（一） 综合收益总额	-	-	-	139,294,056.93	139,294,056.93
（二） 股东投入和减少资本					
1. 股份支付计入股东权益的金额	-	1,237,320.55	-	-	1,237,320.55
三、 本期期末余额	441,990,000.00	104,283,403.80	59,489,825.26	672,426,693.95	1,278,189,923.01


自2023年1月1日至9月30日止期间（未经审计）

	股本	资本公积	盈余公积	未分配利润	股东权益合计
一、 本期期初余额	441,990,000.00	100,858,403.59	40,011,952.37	357,831,781.05	940,692,137.01
二、 本期增减变动金额					
（一） 综合收益总额	-	-	-	157,414,599.11	157,414,599.11
（二） 股东投入和减少资本					
1. 股份支付计入股东权益的金额	-	1,912,719.52	-	-	1,912,719.52
三、 本期期末余额	441,990,000.00	102,771,123.11	40,011,952.37	515,246,380.16	1,100,019,455.64

本财务报表由以下人士签署：

法定代表人：

江程



主管会计工作负责人：



会计机构负责人：



后附财务报表附注为本财务报表的组成部分



富岭科技股份有限公司
现金流量表
自2024年1月1日至9月30日止期间

人民币元

	自2024年1月1日至 9月30日止期间 (未经审计)	自2023年1月1日至 9月30日止期间 (未经审计)
一、经营活动产生的现金流量		
销售商品、提供劳务收到的现金	1,310,233,259.26	1,074,223,840.09
收到的税费返还	53,099,759.30	43,178,769.81
收到其他与经营活动有关的现金	59,623,925.85	59,343,656.17
经营活动现金流入小计	1,422,956,944.41	1,176,746,266.07
购买商品、接受劳务支付的现金	1,006,709,140.11	695,790,661.13
支付给职工以及为职工支付的现金	176,632,859.27	140,390,714.93
支付的各项税费	22,729,714.33	28,963,430.17
支付其他与经营活动有关的现金	70,326,409.62	55,722,394.20
经营活动现金流出小计	1,276,398,123.33	920,867,200.43
经营活动产生的现金流量净额	146,558,821.08	255,879,065.64
二、投资活动产生的现金流量		
处置固定资产和其他长期资产收回 的现金净额	4,116,786.34	2,016,584.26
投资活动现金流入小计	4,116,786.34	2,016,584.26
购建固定资产和其他长期资产支付 的现金	58,436,121.93	110,788,868.08
投资支付的现金	-	49,555,500.00
支付其他与投资活动有关的现金	-	6,326,970.61
投资活动现金流出小计	58,436,121.93	166,671,338.69
投资活动使用的现金流量净额	(54,319,335.59)	(164,654,754.43)

本财务报表由以下人士签署：

法定代表人：



主管会计工作负责人：



会计机构负责人：



后附财务报表附注为本财务报表的组成部分



富岭科技股份有限公司
现金流量表（续）

自2024年1月1日至9月30日止期间

人民币元

	自2024年1月1日至 9月30日止期间 (未经审计)	自2023年1月1日至 9月30日止期间 (未经审计)
三、筹资活动产生的现金流量		
取得借款收到的现金	156,100,000.00	205,300,000.00
筹资活动现金流入小计	156,100,000.00	205,300,000.00
偿还债务支付的现金	163,700,000.00	281,408,071.31
分配股利、利润或偿付利息支付的现 金	3,354,339.40	6,888,569.58
支付其他与筹资活动有关的现金	3,810,427.18	2,586,124.93
筹资活动现金流出小计	170,864,766.58	290,882,765.82
筹资活动使用的现金流量净额	(14,764,766.58)	(85,582,765.82)
四、汇率变动对现金及现金等价物的影响	(477,266.21)	1,114,878.73
五、现金及现金等价物增加额	76,997,452.70	6,756,424.12
加：期初现金及现金等价物余额	64,354,917.64	63,552,794.82
六、期末现金及现金等价物余额	141,352,370.34	70,309,218.94

本财务报表由以下人士签署：

法定代表人：



主管会计工作负责人：



会计机构负责人：



后附财务报表附注为本财务报表的组成部分



一、 基本情况

富岭科技股份有限公司（以下简称“本公司”）的前身系台州富岭塑胶有限公司（以下简称“富岭有限”，曾用名“浙江富岭塑胶有限公司”），是一家在中华人民共和国浙江省注册的股份有限公司。本公司总部位于浙江省台州市温岭市东部新区金塘南路88号。

于2024年9月30日，本公司的股权结构如下：

股东名称	持股数量（股）	持股比例（%）
台州臻隆智能科技有限公司	364,743,500.00	82.52
毅风投资有限公司	64,366,500.00	14.56
台州益升管理咨询合伙企业	12,880,000.00	2.91
合计	441,990,000.00	100.00

本公司及其子公司（以下统称“本集团”）主要从事塑料餐饮具及生物降解材料餐饮具的研发、生产和销售。

本集团的母公司是台州臻隆智能科技有限公司（以下简称“臻隆智能”），实际控制人是江桂兰及其儿子胡乾。

本财务报表业经本公司董事会于2024年10月18日决议批准报出。

二、 财务报表的编制基础

自2024年1月1日至9月30日止期间财务报表按照财政部颁布的《企业会计准则第32号——中期财务报告》的要求编制，对比报表列示期间为自2023年1月1日至9月30日止期间。本财务报表不包括年度财务报表所需的所有信息和披露，因此需要和2021年度、2022年度、2023年度及截至2024年6月30日止六个月期间财务报表一并阅读。

本财务报表以持续经营为基础列报。

三、 重要会计政策和会计估计

本财务报表的会计政策与2021年度、2022年度、2023年度及截至2024年6月30日止六个月期间财务报表相一致。

四、 税项

1. 主要税种及税率

	计税依据	税率
增值税	销售额和适用税率计算的销项税额，抵扣准予抵扣的进项税额后的差额	6%或13%
城市维护建设税	实际缴纳的增值税税额	5%
教育费附加	实际缴纳的增值税税额	3%
地方教育费附加	实际缴纳的增值税税额	2%
企业所得税	应纳税所得额	详见下表

执行不同企业所得税税率纳税主体如下：

	所得税税率
本公司	15%，详见附注四、2
温岭昶力进出口有限公司（“温岭昶力”）	20%，详见附注四、2
浙江格润特新材料有限公司（“格润特新材料”）	25%
台州玉米环保科技有限公司（“玉米环保”）	25%
徐州宇乐贸易有限公司（“徐州宇乐”）	25%
美国公司Fuling Plastic USA, Inc.（“宾州富岭”）	21%
Direct Link USA LLC（“直通车”）	21%
Domo Industry Inc.（“DOMO”）	21%
FulPac Premium Packaging, LLC（“富派克”）	21%
PT Fuling Food Packaging Indonesia（“印尼富岭”）	22%
MAYENCO,S,DE R.L.DE C.V.（“MAYENCO”）	30%
PT FOOD PACKAGING JAYA（“获胜包装”）	22%

四、 税项（续）

2. 税收优惠

企业所得税优惠政策

于2022年12月24日，本公司通过了高新技术企业资格复审认定并取得了由浙江省科学技术厅、浙江省财政厅、国家税务总局浙江省税务局颁发的《高新技术企业证书》（证书编号：GR202233005610），有效期三年，2022年起至2024年按照15%的税率缴纳企业所得税。

根据财政部、国家税务总局2023年3月26日颁布的《关于小微企业和个体工商户所得税优惠政策的公告》（国家税务总局公告2023年第6号）的有关规定，本集团下属温岭昶力自2024年1月1日至9月30日止期间，对应纳税所得额超过100万元但不超过300万元的部分，减按25%计入应纳税所得额，按20%税率缴纳企业所得税。

研发费用及固定资产加计扣除

自2024年1月1日至9月30日止期间，根据财政部、国家税务总局《关于进一步完善研发费用税前加计扣除政策的公告》（财政部、国家税务总局公告[2023]7号），企业开展研发活动中实际发生的研发费用，未形成无形资产计入当期损益的，在按规定据实扣除的基础上，自2023年1月1日起，再按照实际发生额的100%在税前加计扣除。

本集团符合上述规定的支出在计算应纳税所得额时加计扣除。

五、 合并财务报表主要项目注释

1. 货币资金

	2024年9月30日 (未经审计)	2023年12月31日 (经审计)
银行存款	174,872,963.27	97,069,901.08
其他货币资金	28,099,774.11	57,819,568.02
合计	<u>202,972,737.38</u>	<u>154,889,469.10</u>
其中：存放在境外的款项总额	28,262,176.89	20,532,569.44

五、 合并财务报表主要项目注释（续）

2. 应收账款

应收账款的账龄分析如下：

	2024年9月30日 (未经审计)	2023年12月31日 (经审计)
1年以内（含1年）	263,656,363.20	245,083,125.11
1至2年（含2年）	8,385.92	38,233.65
2至3年（含3年）	4,937.68	91,329.23
3年以上	157,071.41	126,489.78
	<u>263,826,758.21</u>	<u>245,339,177.77</u>
减：应收账款坏账准备	<u>13,344,028.87</u>	<u>12,475,066.31</u>
合计	<u>250,482,729.34</u>	<u>232,864,111.46</u>

	2024年9月30日（未经审计）				账面价值
	账面余额		坏账准备		
	金额	比例 (%)	金额	计提比例 (%)	
按信用风险特征组合 计提坏账准备	<u>263,826,758.21</u>	<u>100.00</u>	<u>13,344,028.87</u>	<u>5.06</u>	<u>250,482,729.34</u>

	2023年12月31日（经审计）				账面价值
	账面余额		坏账准备		
	金额	比例 (%)	金额	计提比例 (%)	
按信用风险特征组合 计提坏账准备	<u>245,339,177.77</u>	<u>100.00</u>	<u>12,475,066.31</u>	<u>5.08</u>	<u>232,864,111.46</u>

按信用风险特征组合计提坏账准备的应收账款情况如下：

	2024年9月30日（未经审计）		
	估计发生违约的账面余额	预期信用损失率 (%)	整个存续期预期信用损失
1年以内（含1年）	263,656,363.20	5.00	13,181,406.37
1至2年（含2年）	8,385.92	32.71	2,743.03
2至3年（含3年）	4,937.68	56.87	2,808.06
3年以上	157,071.41	100.00	157,071.41
合计	<u>263,826,758.21</u>		<u>13,344,028.87</u>

五、 合并财务报表主要项目注释（续）

2. 应收账款（续）

按信用风险特征组合计提坏账准备的应收账款情况如下：（续）

	2023年12月31日（经审计）		
	估计发生违约的账面余额	预期信用损失率（%）	整个存续期预期信用损失
1年以内（含1年）	245,083,125.11	5.02	12,297,050.17
1至2年（含2年）	38,233.65	26.20	10,017.22
2至3年（含3年）	91,329.23	45.45	41,509.14
3年以上	126,489.78	100.00	126,489.78
合计	<u>245,339,177.77</u>		<u>12,475,066.31</u>

应收账款坏账准备的变动如下：

	期初余额	本期计提	本期收回 或转回	本期核销	汇率变动的 影响	期末余额
自2024年1月1日 至9月30日止期 间（未经审计）	<u>12,475,066.31</u>	<u>944,703.72</u>	-	-	<u>(75,741.16)</u>	<u>13,344,028.87</u>

于2024年9月30日，按欠款方归集的余额前五名的应收账款分析如下：

单位名称	与本集团关系	应收账款 期末余额 （未经审计）	占应收账款 比例（%）	坏账准备 期末余额 （未经审计）
四川茶语道企业管理有限公司	第三方	38,831,394.25	14.72	1,941,569.71
LOLLICUP USA INC	第三方	27,794,602.55	10.54	1,389,730.13
IMPERIAL DADE CO., LLC	第三方	26,995,635.29	10.23	1,349,781.76
RJ SCHINNER CO., INC	第三方	16,944,810.26	6.42	847,240.52
THE OCALA GROUP, LLC	第三方	11,834,831.63	4.49	591,741.58
合计		<u>122,401,273.98</u>	<u>46.40</u>	<u>6,120,063.70</u>

五、 合并财务报表主要项目注释（续）

2. 应收账款（续）

于2023年12月31日，按欠款方归集的余额前五名的应收账款分析如下：

单位名称	与本集团关系	应收账款 年末余额 (经审计)	占应收账款 比例 (%)	坏账准备 年末余额 (经审计)
LOLLICUP USA INC	第三方	26,773,724.09	10.91	1,338,686.20
IMPERIAL DADE CO., LLC	第三方	26,293,179.74	10.72	1,314,658.99
四川茶语道企业管理有限公司	第三方	22,703,464.26	9.25	1,135,173.21
四川蜀味茶韵供应链有限公司	第三方	13,089,923.40	5.34	654,496.17
必胜（上海）食品有限公司	第三方	11,501,494.26	4.69	575,074.71
合计		<u>100,361,785.75</u>	<u>40.91</u>	<u>5,018,089.28</u>

3. 存货

	2024年9月30日（未经审计）		
	账面余额	跌价准备/减值准备	账面价值
原材料	152,606,602.76	1,065,228.00	151,541,374.76
在产品	10,219,106.46	-	10,219,106.46
库存商品	218,138,131.75	920,531.83	217,217,599.92
在途物资	2,601,367.02	-	2,601,367.02
发出商品	75,571,455.33	-	75,571,455.33
合计	<u>459,136,663.32</u>	<u>1,985,759.83</u>	<u>457,150,903.49</u>
	2023年12月31日（经审计）		
	账面余额	跌价准备/减值准备	账面价值
原材料	154,577,019.78	-	154,577,019.78
在产品	6,590,689.71	-	6,590,689.71
库存商品	150,785,586.47	1,530,557.05	149,255,029.42
在途物资	4,264,633.65	-	4,264,633.65
发出商品	88,648,825.78	-	88,648,825.78
合计	<u>404,866,755.39</u>	<u>1,530,557.05</u>	<u>403,336,198.34</u>

五、 合并财务报表主要项目注释（续）

3. 存货（续）

存货跌价准备变动如下（未经审计）：

	期初余额	本期计提	本期转销	汇率变动的 影响	期末余额
原材料	-	1,195,491.78	(122,129.98)	(8,133.80)	1,065,228.00
库存商品	1,530,557.05	811,668.50	(1,419,619.01)	(2,074.71)	920,531.83
合计	<u>1,530,557.05</u>	<u>2,007,160.28</u>	<u>(1,541,748.99)</u>	<u>(10,208.51)</u>	<u>1,985,759.83</u>

4. 固定资产

自2024年1月1日至9月30日止期间，本集团购置及在建工程转入原价为人民币70,338,814.75元的固定资产。

自2024年1月1日至9月30日止期间，本集团处置及报废了账面价值为人民币5,799,942.47元的固定资产，产生资产处置损失人民币2,172,375.00元、无报废损失。

5. 无形资产

自2024年1月1日至9月30日止期间，本集团购置无形资产人民币52,524.91元，无处置的无形资产。

6. 短期借款

	2024年9月30日 (未经审计)	2023年12月31日 (经审计)
抵押借款	48,500,000.00	58,500,000.00
信用借款	117,500,000.00	115,100,000.00
应计利息	<u>221,478.76</u>	<u>307,371.35</u>
合计	<u>166,221,478.76</u>	<u>173,907,371.35</u>

五、 合并财务报表主要项目注释（续）

7. 营业收入和成本

	自2024年1月1日至9月30日止期间 (未经审计)		自2023年1月1日至9月30日止期间 (未经审计)	
	收入	成本	收入	成本
主营业务	1,695,527,589.70	1,340,747,158.41	1,332,417,496.17	991,865,579.68
其他业务	10,932,107.03	8,011,197.09	3,759,328.53	2,972,645.82
合计	<u>1,706,459,696.73</u>	<u>1,348,758,355.50</u>	<u>1,336,176,824.70</u>	<u>994,838,225.50</u>

营业收入列示如下：

	自2024年1月1日至 9月30日止期间 (未经审计)	自2023年1月1日至 9月30日止期间 (未经审计)
与客户之间的合同产生的收入		
销售商品	1,705,942,586.64	1,336,176,824.70
租赁收入	517,110.09	-
合计	<u>1,706,459,696.73</u>	<u>1,336,176,824.70</u>

与客户之间合同产生的营业收入分解情况如下：

	自2024年1月1日至 9月30日止期间 (未经审计)	自2023年1月1日至 9月30日止期间 (未经审计)
商品转让的时间		
在某一时点转让	<u>1,705,942,586.64</u>	<u>1,336,176,824.70</u>

本集团分产品类别以及经营地区列示的营业收入，详见附注十一、1。

本期确认的包括在合同负债期初账面价值中的收入如下：

	自2024年1月1日至 9月30日止期间 (未经审计)	自2023年1月1日至 9月30日止期间 (未经审计)
销售商品	<u>10,983,739.20</u>	<u>17,739,931.81</u>

五、 合并财务报表主要项目注释（续）

7. 营业收入和成本（续）

本期本集团与履约义务相关的信息如下：

	履行履约义务的 时间	重要的支付条款	承诺转让商品的 性质	是否为主要责任 人	承担的预期将退 还给客户的款项	提供的质量保证 类型及相关义务
销售商品	客户取得相关商 品的控制权时	款到发货、到货 且收到相应票据 后付款	主要销售塑料制 品、生物降解材 料制品、纸制品	是	无	保证类质量保证 ，相关义务为向 客户保证所销售 的商品符合既定 标准

于2024年9月30日，已签订合同、但尚未履行或尚未履行完毕的履约义务预计将在未来12个月内确认为收入。

8. 财务费用

	自2024年1月1日至 9月30日止期间 (未经审计)	自2023年1月1日至 9月30日止期间 (未经审计)
利息支出	4,646,300.10	8,893,348.47
减：利息收入	2,615,548.90	1,233,592.41
减：利息资本化	-	1,370,001.42
汇兑损益	(4,160,851.80)	(13,691,822.53)
其他	648,128.83	555,075.30
合计	<u>(1,481,971.77)</u>	<u>(6,846,992.59)</u>

9. 公允价值变动收益

	自2024年1月1日至 9月30日止期间 (未经审计)	自2023年1月1日至 9月30日止期间 (未经审计)
交易性金融负债	-	(6,584,396.07)
交易性金融资产	-	(1,534,772.65)
合计	<u>-</u>	<u>(8,119,168.72)</u>

五、 合并财务报表主要项目注释（续）

10. 所得税费用

	自2024年1月1日至 9月30日止期间 (未经审计)	自2023年1月1日至 9月30日止期间 (未经审计)
当期所得税费用	19,456,604.26	30,155,126.22
递延所得税费用	<u>3,348,597.80</u>	<u>(1,475,871.22)</u>
合计	<u>22,805,202.06</u>	<u>28,679,255.00</u>

11. 每股收益

	自2024年1月1日至 9月30日止期间 (未经审计) 元/股	自2023年1月1日至 9月30日止期间 (未经审计) 元/股
基本每股收益	0.37	0.37
稀释每股收益	<u>0.37</u>	<u>0.37</u>

基本每股收益按照归属于本公司普通股股东的当期净利润，除以发行在外普通股的加权平均数计算。本公司无稀释性潜在普通股。

基本每股收益的具体计算如下：

	自2024年1月1日至 9月30日止期间 (未经审计) 元/股	自2023年1月1日至 9月30日止期间 (未经审计) 元/股
收益		
归属于本公司普通股股东的当期净利润		
持续经营	<u>164,045,673.40</u>	<u>163,287,646.97</u>
股份		
本公司发行在外普通股的加权平均数	<u>441,990,000.00</u>	<u>441,990,000.00</u>

五、 合并财务报表主要项目注释（续）

12. 租赁

作为承租人

	自2024年1月1日至 9月30日止期间 (未经审计)	自2023年1月1日至 9月30日止期间 (未经审计)
租赁负债利息费用	1,167,910.11	1,855,415.71
计入当期损益的采用简化处理的短期租赁费用	505,323.75	622,326.32
与租赁相关的总现金流出	7,963,691.16	12,752,611.28

本集团承租的租赁资产包括经营过程中使用的房屋及建筑物及机器设备，房屋及建筑物的租赁期通常为1-10年，机器设备租赁期为1年。租赁合同通常约定本集团不能将租赁资产进行转租。

六、 在其他主体中的权益

1. 在子公司中的权益

2024年5月，本集团下属子公司获胜包装于印尼新设成立。2024年8月，获胜包装收到实收资本美元10万元。

其他子公司情况较2024年6月30日未发生变化。

七、 公允价值的披露

1. 以公允价值计量的资产和负债

2024年9月30日：无（2023年12月31日：无）。

2. 公允价值估值

金融工具公允价值

管理层已经评估了货币资金、应收票据、应收账款、其他应收款、短期借款、应付票据、应付账款、其他应付款、一年内到期的非流动负债等，因剩余期限不长，公允价值与账面价值相若。

八、 关联方及其交易

1. 本集团与关联方的主要交易

	自2024年1月1日至 9月30日止期间 (未经审计)	自2023年1月1日至 9月30日止期间 (未经审计)
关键管理人员薪酬（包括股份支付）	<u>4,111,481.55</u>	<u>3,798,975.27</u>

九、 承诺及或有事项

1. 重要承诺事项

	2024年9月30日 (未经审计)	2023年12月31日 (经审计)
已签约但未拨备 资本承诺	<u>27,370,423.37</u>	<u>59,580,653.92</u>

2. 或有事项

截至本财务报表批准日，本集团不存在需要披露的重大或有事项。

十、 资产负债表日后事项

截至本财务报表批准日，本集团并无须作披露的资产负债表日后事项。

十一、其他重要事项

1. 分部报告

经营分部

本集团管理层从内部组织机构、管理要求、内部报告制度等方面考虑，认为本集团内各公司的业务具有明显的相似性，主要为塑料餐饮具和生物降解材料餐饮具的生产及销售。管理层定期复核本集团整体的财务报表以进行资源分配及业绩评价，根据《企业会计准则第35号——分部报告》，本集团的经营构成单一的经营分部，因此无需编制分部报告信息。

其他信息

产品和劳务信息

对外交易收入

	自2024年1月1日至 9月30日止期间 (未经审计)	自2023年1月1日至 9月30日止期间 (未经审计)
塑料餐饮具	1,196,145,417.77	1,047,973,759.64
生物降解材料餐饮具	99,741,263.88	92,045,139.42
纸制品及其他	399,640,908.05	192,398,597.11
其他业务	10,932,107.03	3,759,328.53
合计	<u>1,706,459,696.73</u>	<u>1,336,176,824.70</u>

十一、其他重要事项（续）

1. 分部报告（续）

其他信息（续）

地理信息

对外交易收入

	自2024年1月1日至 9月30日止期间 (未经审计)	自2023年1月1日至 9月30日止期间 (未经审计)
境外销售		
美国	1,109,041,179.72	892,998,078.33
加拿大	33,598,060.62	42,188,423.56
其他	62,963,599.63	70,891,637.91
	<u>1,205,602,839.97</u>	<u>1,006,078,139.80</u>
境内销售		
中国大陆	500,856,856.76	330,098,684.90
合计	<u>1,706,459,696.73</u>	<u>1,336,176,824.70</u>

对外交易收入归属于客户所处区域。

非流动资产总额

	2024年9月30日 (未经审计)	2023年12月31日 (经审计)
中国大陆	820,783,271.98	838,368,143.03
美国	44,655,492.22	9,393,669.31
墨西哥	11,740,979.76	15,490,731.63
印尼	35,685,730.77	35,571,762.53
合计	<u>912,865,474.73</u>	<u>898,824,306.50</u>

非流动资产归属于该资产所处区域，不包括金融资产和递延所得税资产。

1. 非经常性损益明细表

	自2024年1月1日至 9月30日止期间 (未经审计)
非流动资产处置损益，包括已计提资产减值准备的冲销部分	(2,172,375.00)
计入当期损益的政府补助（与正常经营业务密切相关，符合国家政策规定、按照确定的标准享有、对损益产生持续影响的政府补助除外）	4,533,270.58
除同公司正常经营业务相关的有效套期保值业务外，非金融企业持有金融资产和金融负债产生的公允价值变动损益以及处置金融资产和金融负债产生的损益	67,635.61
除上述各项之外的其他营业外收入和支出	(183,276.12)
非经常性损益小计	2,245,255.07
所得税影响额	(566,279.45)
少数股东权益影响额（税后）	(101,085.66)
合计	1,577,889.96

自2024年1月1日至9月30日止期间，本集团对非经常性损益项目的确认按照《公开发行证券的公司信息披露解释性公告第1号——非经常性损益》（证监会公告〔2023〕65号）的规定执行。



2. 净资产收益率和每股收益

自2024年1月1日至9月30日止期间（未经审计）

	加权平均净资产收益率（%）	每股收益	
		基本	稀释
归属于公司普通股股东的净利润（注）	13.85	0.37	0.37
扣除非经常性损益后归属于公司普通股股东的净利润	13.72	0.37	0.37

本集团的净资产收益率和每股收益根据中国证监会公告[2010]2号《公开发行证券的公司信息披露编报规则第9号—净资产收益率和每股收益的计算及披露（2010年）修订》的规定计算。

注：基本每股收益按照归属于本公司普通股股东的当期净利润，除以发行在外普通股的加权平均数计算。本公司无稀释性潜在普通股。





营业执照

(副本) (8-1)

统一社会信用代码

91110000051421390A

扫描市场主体身份码
了解更多登记、备案、
许可、监管信息，体



名称 安永华明会计师事务所(特殊普通合伙)

类型 台港澳投资特殊普通合伙企业

执行事务合伙人 毛鞍宁

出资额 人民币元10000万元

成立日期 2012年08月01日

主要经营场所

北京市东城区东长安街1号东方广场安永
大楼17层01-12室

经营范围

许可项目：注册会计师业务。（依法须经批准的项目，经相关部门批准后方可开展经营活动，具体经营项目以相关部门批准文件或许可证件为准）一般项目：企业管理咨询；技术服务、技术开发、技术咨询、技术交流、技术转让、技术推广；软件开发；软件销售；计算机系统服务；软件外包服务；人工智能应用软件开发；信息系统集成服务；软件外包服务；人工智能应用软件开发；物联网技术服务；知识产权服务（专利代理服务除外）。（除依法须经批准的项目外，凭营业执照依法自主开展经营活动）（不得从事国家和本市产业政策禁止和限制类项目的经营活动。）

登记机关



2024年 08月 02日

证书序号: 0004095

说明

- 1、《会计师事务所执业证书》是证明持有人经财政部门依法审批，准予注册注册会计师法定业务的凭证。
- 2、《会计师事务所执业证书》记载事项发生变动的，应当向财政部门申请换发。
- 3、《会计师事务所执业证书》不得伪造、涂改、出租、出借、转让。
- 4、会计师事务所终止或执业许可注销的，应当向财政部门交回《会计师事务所执业证书》。



发证机关: 中华人民共和国财政部
 二〇一二年七月九日

中华人民共和国财政部制



会计师事务所 执业证书

名称: 安永华明会计师事务所(特殊普通合伙)
 首席合伙人: 毛鞍宁
 主任会计师:
 经营场所: 北京市东长安街1号东方广场安永大楼17层
 组织形式: 特殊的普通合伙企业
 执业证书编号: 11000243
 批准执业文号: 财会函(2012)35号
 批准执业日期: 二〇一二年七月二十七日



从事证券服务业务会计师事务所备案名单及基本信息 (截至2020年11月10日)

序号	会计师事务所名称	统一社会信用代码	执业证书编号	备案公告日期
1	安永华明会计师事务所(特殊普通合伙)	911100000514213906	11000000	2020-11-02
2	北京国富会计师事务所(特殊普通合伙)	91110108MA007Y9M06	010274	2020-11-02
3	北京兴华会计师事务所(特殊普通合伙)	911101020655453270	110000	2020-11-02
4	毕马威华振会计师事务所(特殊普通合伙)	91110000599649382C	11000241	2020-11-02
5	大华会计师事务所(特殊普通合伙)	911101085906176050Q	11010148	2020-11-02
6	大信会计师事务所(特殊普通合伙)	91110108590611484C	11010141	2020-11-02
7	德勤华永会计师事务所(特殊普通合伙)	9131000005587870XB	31000012	2020-11-02
8	公证天业会计师事务所(特殊普通合伙)	91320200078269233C	32020028	2020-11-02
9	广东正中珠江会计师事务所(特殊普通合伙)	914401010827260072	44010079	2020-11-02
10	广东中联羊城会计师事务所(特殊普通合伙)	91440101MA9UN3Y781	44010157	2020-11-02
11	和信会计师事务所(特殊普通合伙)	913701000611889323	37010001	2020-11-02
12	华兴会计师事务所(特殊普通合伙)	91350100084343028U	35010001	2020-11-02
13	利安达会计师事务所(特殊普通合伙)	911101050805090096	11000154	2020-11-02
14	立信会计师事务所(特殊普通合伙)	91310101568093764U	31000006	2020-11-02
15	立信中联会计师事务所(特殊普通合伙)	911201160796417077	12010023	2020-11-02
16	鹏盛会计师事务所(特殊普通合伙)	91440300770329160G	47470029	2020-11-02
17	普华永道中天会计师事务所(特殊普通合伙)	913100000609134343	31000007	2020-11-02
18	容诚会计师事务所(特殊普通合伙)	911101020654927874	11010032	2020-11-02
19	瑞华会计师事务所(特殊普通合伙)	9111010856949923XD	11010130	2020-11-02
20	上会会计师事务所(特殊普通合伙)	91310108086242261L	31000008	2020-11-02
21	深圳壹堂会计师事务所(普通合伙)	91440300770332722R	47470034	2020-11-02
22	四川华信(集团)会计师事务所(特殊普通合伙)	915105000803391472Y	51010003	2020-11-02
23	苏亚金诚会计师事务所(特殊普通合伙)	91320000085046255W	32000025	2020-11-02
24	唐山市新正会计师事务所(普通合伙)	911302035795687109	13020011	2020-11-02
25	天衡会计师事务所(特殊普通合伙)	913200000821585821	32000010	2020-11-02
26	天健会计师事务所(特殊普通合伙)	9133000005793421213	33000001	2020-11-02

27	天圆全会计师事务所(特殊普通合伙)	9111010808966492376	11000374	2020-11-02
28	天职国际会计师事务所(特殊普通合伙)	911101085923425588	11010150	2020-11-02
29	希格玛会计师事务所(特殊普通合伙)	9161013607340169X2	61010047	2020-11-02
30	信永中和会计师事务所(特殊普通合伙)	91110101592354581W	11010136	2020-11-02
31	亚太(集团)会计师事务所(特殊普通合伙)	911100000785632412	11010075	2020-11-02
32	永拓会计师事务所(特殊普通合伙)	911101050865458861W	11000102	2020-11-02
33	尤尼泰普会计师事务所(特殊普通合伙)	91370200MA37CbB979	37020009	2020-11-02
34	聚源会计师事务所(特殊普通合伙)	91110105592343655N	11010156	2020-11-02
35	中汇会计师事务所(特殊普通合伙)	913300000873740K3A	33000014	2020-11-02
36	中勤万信会计师事务所(特殊普通合伙)	91110102089687900Q	11000162	2020-11-02
37	中审众环会计师事务所(特殊普通合伙)	9101010208968390414	12010011	2020-11-02
38	中审亚太会计师事务所(特殊普通合伙)	911101013061301173Y	11010170	2020-11-02
39	中审众环会计师事务所(特殊普通合伙)	91060102089681978608B	42010005	2020-11-02
40	中天运会计师事务所(特殊普通合伙)	91110102089661664J	11000204	2020-11-02
41	中喜会计师事务所(特殊普通合伙)	9111010108553078XF	11000168	2020-11-02
42	中兴财光华会计师事务所(特殊普通合伙)	9111010208376569XD	11010205	2020-11-02
43	中兴华会计师事务所(特殊普通合伙)	91110102082851146K	11000167	2020-11-02
44	中天大通会计师事务所(特殊普通合伙)	91110108089662085K	11000267	2020-11-02
45	中准会计师事务所(特殊普通合伙)	91110108082899965D	11000170	2020-11-02
46	众华会计师事务所(特殊普通合伙)	91310114084119251J	31000003	2020-11-02

本表信息根据会计师事务所首次备案材料生成, 行政机关仅对备案材料完备性进行形式审核, 会计师事务所对相关信息真实性、准确、完整负责; 为会计师事务所从事证券服务业务备案, 不代表对其执业能力的认可。

附件: 从事证券服务业务会计师事务所备案名单及基本信息(截至2020年10月10日).xls

发布日期: 2020年11月10日

【大中小】 【打印/收藏】 【关闭窗口】

站地图 | 联系我们

主办单位: 中华人民共和国财政部
技术支持: 财政部国库中心
地址: 北京 100001 京ICP备05002860号 京公网安备1101020200006号





姓名	陈颖
Full name	陈颖
性别	女
Sex	女
出生日期	1980-10-22
Date of birth	1980-10-22
工作单位	安永华明会计师事务所(特殊普通合伙)上海分所
Working unit	安永华明会计师事务所(特殊普通合伙)上海分所
身份证号码	3507021980
Identity card No.	3507021980



年度检验登记
Annual Renewal Registration

本证书经检验合格，继续有效一年。
This certificate is valid for another year after his renewal.

证书编号: 110002432573
No. of Certificate

批准注册协会: 上海市注册会计师协会
Authorized Institute of CPAs

发证日期: 2018年9月27日
Date of Issuance



陈颖(110002432573)
您已通过2018年年检
上海市注册会计师协会
2018年04月30日

年 月 日
/m /d

年度检验登记
Annual Renewal Registration

本证书经检验合格，继续有效一年。



陈颖(110002432573)
您已通过2021年年检
上海市注册会计师协会
2021年10月30日

年度检验登记
Annual Renewal Registration

本证书经检验合格，继续有效一年。





姓名: 杨晓燕
 Full name: Yang Xiaoyan
 性别: 女
 Sex: Female
 出生日期: 1981-01-08
 Date of birth: 1981-01-08
 工作单位: 安永华明会计师事务所(特殊普通合伙)上海分所
 Working unit: Aon Young Hua Ming LLP Shanghai Branch
 身份证号码: 3101041981
 Identity card No.: 3101041981

年度检验登记
 Annual Renewal Registration

本证书经检验合格，继续有效一年。
 This certificate is valid for another year after this renewal.

证书编号: 110002432711
 No. of Certificate: 110002432711
 批准注册协会: 上海市注册会计师协会
 Authorized Institute of CPAs: Shanghai Institute of CPAs
 发证日期: 2006年02月23日
 Date of issuance: 2006 / 02 / 23



2017年4月30日
 2017 / 4 / 30

年度检验登记
 Annual Renewal Registration



年度检验登记
 Annual Renewal Registration

本证书经检验合格，继续有效一年。
 This certificate is valid for another year after this renewal.

年 月 日
 / /

