

---

# 天弘沪深300指数增强型发起式证券投资基金

## 2024年第4季度报告

2024年12月31日

基金管理人:天弘基金管理有限公司

基金托管人:中信建投证券股份有限公司

报告送出日期:2025年01月22日

## §1 重要提示

基金管理人的董事会及董事保证本报告所载资料不存在虚假记载、误导性陈述或重大遗漏，并对其内容的真实性、准确性和完整性承担个别及连带责任。

基金托管人中信建投证券股份有限公司根据本基金合同规定，于2025年01月20日复核了本报告中的财务指标、净值表现和投资组合报告等内容，保证复核内容不存在虚假记载、误导性陈述或者重大遗漏。

基金管理人承诺以诚实信用、勤勉尽责的原则管理和运用基金资产，但不保证基金一定盈利。

基金的过往业绩并不代表其未来表现。投资有风险，投资者在作出投资决策前应仔细阅读本基金的招募说明书。

本报告中财务资料未经审计。

本报告期自2024年10月01日起至2024年12月31日止。

## §2 基金产品概况

基金简称	天弘沪深300指数增强发起
基金主代码	008592
基金运作方式	契约型开放式、发起式
基金合同生效日	2019年12月27日
报告期末基金份额总额	1,398,555,319.55份
投资目标	本基金为股票型指数增强基金，在对标的指数进行有效跟踪的被动投资基础上，结合增强型的主动投资，力争获取高于标的指数的投资收益。
投资策略	本基金采用指数增强型投资策略，以沪深300指数作为基金投资组合的标的指数，结合深入的宏观面、基本面研究及数量化投资技术，在指数化投资基础上优化调整投资组合，力争控制本基金净值增长率与业绩比较基准之间的日均跟踪偏离度的绝对值不超过0.5%，年跟踪误差不超过7.75%，以实现高于标的指数的投资收益和基金资产的长期增值。如因指数编制规则调整或其他因素导致跟踪偏离度和跟踪误差超过上述范围，基金管理人将采取合理措施避免跟踪偏离度、跟踪误差进一步扩大。本基金产品投资策略包括：资产配置策略、股票投资策略、债券投资策略、其他类型资产投资策略等

	策略。			
业绩比较基准	沪深300指数收益率×95%+银行活期存款税后利率×5%。			
风险收益特征	本基金为股票指数增强型基金，其预期的风险和收益高于货币市场基金、债券型基金、混合型基金。			
基金管理人	天弘基金管理有限公司			
基金托管人	中信建投证券股份有限公司			
下属分级基金的基金简称	天弘沪深300指数增强发起A	天弘沪深300指数增强发起C	天弘沪深300指数增强发起E	天弘沪深300指数增强发起Y
下属分级基金的交易代码	008592	008593	022543	022940
报告期末下属分级基金的份额总额	851,498,996.80份	546,634,432.67份	253,949.45份	167,940.63份

### §3 主要财务指标和基金净值表现

#### 3.1 主要财务指标

单位：人民币元

主要财务指标	报告期(2024年10月01日 - 2024年12月31日)			
	天弘沪深300指数增强发起A	天弘沪深300指数增强发起C	天弘沪深300指数增强发起E	天弘沪深300指数增强发起Y
1.本期已实现收益	126,648,789.50	92,839,693.33	11,467.22	1,196.99
2.本期利润	-35,021,069.90	-30,210,837.62	-13,045.76	-792.19
3.加权平均基金份额本期利润	-0.0360	-0.0425	-0.0474	-0.0105
4.期末基金资产净值	1,050,569,396.40	664,406,711.83	313,179.48	207,234.10
5.期末基金份额净值	1.2338	1.2154	1.2332	1.2340

注：1、所述基金业绩指标不包括持有人认购或交易基金的各项费用（例如，开放式基金的申购赎回费等），计入费用后实际收益水平要低于所列数字。

2、本期已实现收益指基金本期利息收入、投资收益、其他收入（不含公允价值变动收益）扣除相关费用和信用减值损失后的余额，本期利润为本期已实现收益加上本期公允价值变动收益。

3、本基金自2024年11月04日和2024年12月13日起分别增设天弘沪深300指数增强发起E和天弘沪深300指数增强发起Y基金份额。天弘沪深300指数增强发起E和天弘沪深300指数增强发起Y基金份额的首次确认日分别为2024年11月14日和2024年12月17日，增设当期的相关数据和指标按实际存续期计算。

### 3.2 基金净值表现

#### 3.2.1 基金份额净值增长率及其与同期业绩比较基准收益率的比较

##### 天弘沪深300指数增强发起A净值表现

阶段	净值增长率①	净值增长率标准差②	业绩比较基准收益率③	业绩比较基准收益率标准差④	①-③	②-④
过去三个月	-2.87%	1.66%	-1.92%	1.65%	-0.95%	0.01%
过去六个月	11.86%	1.55%	13.05%	1.58%	-1.19%	-0.03%
过去一年	14.79%	1.25%	14.04%	1.27%	0.75%	-0.02%
过去三年	-16.41%	1.12%	-19.21%	1.12%	2.80%	0.00%
过去五年	21.40%	1.19%	-3.24%	1.17%	24.64%	0.02%
自基金合同生效日起至今	23.38%	1.19%	-1.63%	1.17%	25.01%	0.02%

##### 天弘沪深300指数增强发起C净值表现

阶段	净值增长率①	净值增长率标准差②	业绩比较基准收益率③	业绩比较基准收益率标准差④	①-③	②-④
过去三个月	-2.95%	1.66%	-1.92%	1.65%	-1.03%	0.01%
过去六个月	11.68%	1.55%	13.05%	1.58%	-1.37%	-0.03%
过去一年	14.44%	1.24%	14.04%	1.27%	0.40%	-0.03%
过去三年	-17.16%	1.12%	-19.21%	1.12%	2.05%	0.00%
过去五年	19.60%	1.19%	-3.24%	1.17%	22.84%	0.02%
自基金合同生效日起至今	21.54%	1.19%	-1.63%	1.17%	23.17%	0.02%

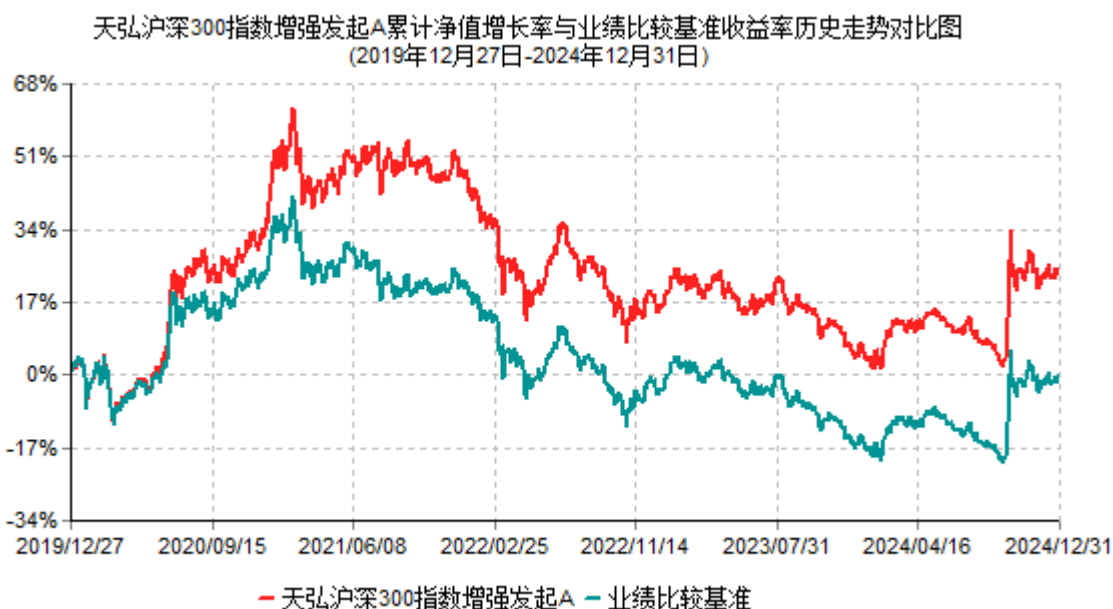
##### 天弘沪深300指数增强发起E净值表现

阶段	净值增长率①	净值增长率标准差②	业绩比较基准收益率③	业绩比较基准收益率标准差④	①-③	②-④
自基金份额首次确认日起至今	-4.05%	0.99%	-4.06%	1.00%	0.01%	-0.01%

天弘沪深300指数增强发起Y净值表现

阶段	净值增长率①	净值增长率标准差②	业绩比较基准收益率③	业绩比较基准收益率标准差④	①-③	②-④
自基金份额首次确认日起至今	0.62%	0.67%	0.56%	0.67%	0.06%	0.00%

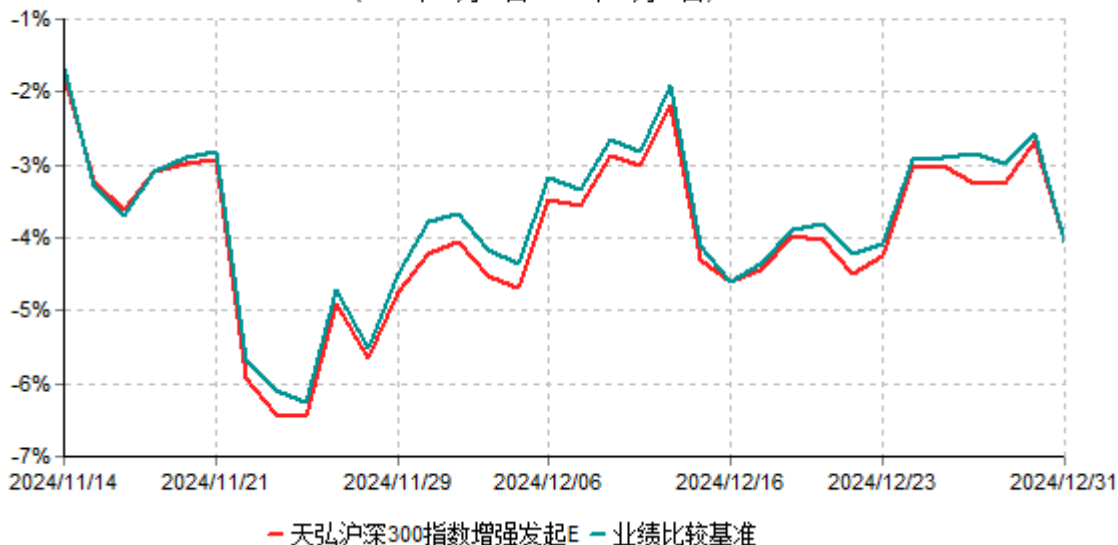
3.2.2 自基金合同生效以来基金累计净值增长率变动及其与同期业绩比较基准收益率变动的比较

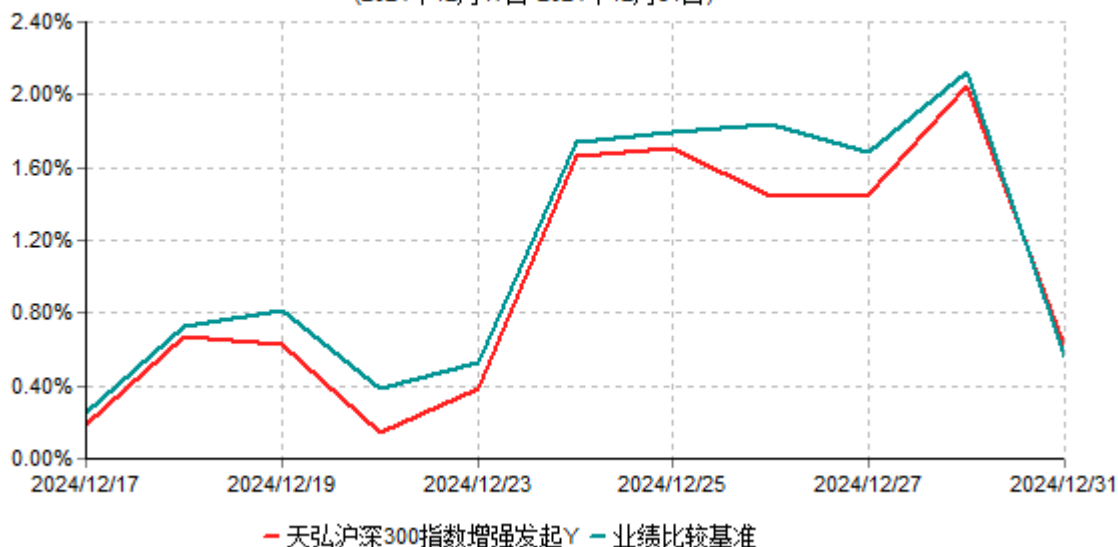


天弘沪深300指数增强发起C累计净值增长率与业绩比较基准收益率历史走势对比图  
(2019年12月27日-2024年12月31日)



天弘沪深300指数增强发起E累计净值增长率与业绩比较基准收益率历史走势对比图  
(2024年11月14日-2024年12月31日)



天弘沪深300指数增强发起Y累计净值增长率与业绩比较基准收益率历史走势对比图  
(2024年12月17日-2024年12月31日)

注：1、本基金合同于2019年12月27日生效。

2、本报告期内，本基金的各项投资比例达到基金合同约定的各项比例要求。

3、本基金自2024年11月04日起增设天弘沪深300指数增强发起E基金份额。天弘沪深300指数增强发起E基金份额的首次确认日为2024年11月14日。本基金自2024年12月13日起增设天弘沪深300指数增强发起Y基金份额。天弘沪深300指数增强发起Y基金份额的首次确认日为2024年12月17日。

## §4 管理人报告

### 4.1 基金经理（或基金经理小组）简介

姓名	职务	任本基金的基金经理期限		证券从业年限	说明
		任职日期	离任日期		
杨超	指数与数量投资部总经理、本基金基金经理	2019年12月	-	14年	男，金融数学与计算硕士。历任建信基金管理有限责任公司基金经理助理、泰达宏利基金管理有限公司基金经理。2019年1月加盟本公司。

注：1、上述任职日期/离任日期根据本基金管理人对外披露的任免日期填写。

2、证券从业的含义遵从《证券投资基金经营机构董事、监事、高级管理人员及从业人员监督管理办法》的相关规定。

## 4.2 管理人对报告期内本基金运作合规守信情况的说明

本基金按照国家法律法规及基金合同的相关约定进行操作，不存在违法违规及未履行基金合同承诺的情况。

## 4.3 公平交易专项说明

### 4.3.1 公平交易制度的执行情况

公平交易的执行情况包括：建立统一的研究平台和公共信息平台，保证各组合得到公平的投资资讯；公平对待不同投资组合，禁止各投资组合之间进行以利益输送为目的的投资交易活动；在保证各投资组合投资决策相对独立性的同时，严格执行授权审批程序；实行集中交易制度和公平交易分配制度；建立不同投资组合投资信息的管理及保密制度，保证不同投资组合经理之间的重大非公开投资信息的相互隔离；加强对投资交易行为的监察稽核力度，建立有效的异常交易行为日常监控和分析评估体系等。

报告期内，公司公平交易程序运作良好，未出现异常情况；场外、网下业务公平交易制度执行情况良好，未出现异常情况。

公司对旗下各投资组合的交易行为进行监控和分析，对各投资组合不同时间窗口（1日、3日、5日）内的同向交易的溢价金额与溢价率进行了T检验，未发现违反公平交易原则的异常交易。

本报告期内，未出现违反公平交易制度的情况，公司旗下各基金不存在因非公平交易等导致的利益输送行为，公平交易制度的整体执行情况良好。

### 4.3.2 异常交易行为的专项说明

本报告期内，本公司所有投资组合参与的交易所公开竞价交易中，同日反向交易成交较少的单边交易量超过该证券当日成交量的5%的交易次数为0次，未发生不公平交易和利益输送。

## 4.4 报告期内基金的投资策略和运作分析

报告期内，投资者情绪因九月底的上涨而有所修复，市场流动性及活跃度明显提升，并通过大涨之后的震荡调整寻找新的平衡，在风格及结构上体现出一定的分化。具体来说：万得数据显示，报告期内，中证全指上涨0.93%，沪深300下跌2.06%，中证500下跌0.30%，创业板指下跌1.54%，中证1000上涨4.36%。报告期内，基金以基准指数为投资基础，通过选股模型围绕基准进行持续优化，力争在基准的行业分布内精选基本面更为优质的标的，并在结构化风险模型和优化器的辅助下构建收益风险比更具优势的投资组合。报告期内基金的超额收益出现了一定程度的回撤。指数增强策略并非无风险策略，而是通过对风险因子更加细致的计算和把控以及对中长期有效的选股因子的正向暴露从而力争在较长的时间维度内以更大概率实现超额收益，但是在中短期的时间维度内，策略效果仍可能出现一定的波动及反复，这是概率特征及风险本身的不确定性所决定的。因此，我们亦鼓励投资人以更长的持有期配置指数增强基金，这有利于策略效果的



长期积累并能够更好的发挥复利效应。同时，我们也将不断迭代模型并丰富策略，以更好的适应不同的市场环境，并努力提供更为稳定持续的超额收益。

投资策略方面，本基金作为股票型指数增强基金，在对基准指数进行有效跟踪的基础上，通过对市场结构及公司基本面的持续跟踪分析，利用量化选股模型及优化策略积极抽样组合，力争在控制跟踪误差的同时为投资者提供高于业绩比较基准的投资收益。

#### 4.5 报告期内基金的业绩表现

截至2024年12月31日，天弘沪深300指数增强发起A基金份额净值为1.2338元，天弘沪深300指数增强发起C基金份额净值为1.2154元，天弘沪深300指数增强发起E基金份额净值为1.2332元，天弘沪深300指数增强发起Y基金份额净值为1.2340元。报告期内份额净值增长率天弘沪深300指数增强发起A为-2.87%，同期业绩比较基准增长率为-1.92%；天弘沪深300指数增强发起C为-2.95%，同期业绩比较基准增长率为-1.92%；天弘沪深300指数增强发起E为-4.05%，同期业绩比较基准增长率为-4.06%；天弘沪深300指数增强发起Y为0.62%，同期业绩比较基准增长率为0.56%。

#### 4.6 报告期内基金持有人数或基金资产净值预警说明

本报告期内本基金管理人无应说明预警信息。

### §5 投资组合报告

#### 5.1 报告期末基金资产组合情况

序号	项目	金额(元)	占基金总资产的比例 (%)
1	权益投资	1,625,028,660.37	94.17
	其中：股票	1,625,028,660.37	94.17
2	基金投资	-	-
3	固定收益投资	11,924,639.01	0.69
	其中：债券	11,924,639.01	0.69
	资产支持证券	-	-
4	贵金属投资	-	-
5	金融衍生品投资	-	-
6	买入返售金融资产	-	-
	其中：买断式回购的买入返售金融资产	-	-
7	银行存款和结算备付金合计	85,248,508.77	4.94

8	其他资产	3,376,393.89	0.20
9	合计	1,725,578,202.04	100.00

## 5.2 报告期末按行业分类的股票投资组合

### 5.2.1 报告期末（指数投资）按行业分类的境内股票投资组合

代码	行业类别	公允价值(元)	占基金资产净值比例(%)
A	农、林、牧、渔业	22,935,048.11	1.34
B	采矿业	84,196,787.72	4.91
C	制造业	810,367,823.25	47.24
D	电力、热力、燃气及水生产和供应业	56,245,695.55	3.28
E	建筑业	24,455,109.00	1.43
F	批发和零售业	21,509,436.00	1.25
G	交通运输、仓储和邮政业	55,370,901.50	3.23
H	住宿和餐饮业	-	-
I	信息传输、软件和信息技术服务业	82,299,033.01	4.80
J	金融业	383,752,479.53	22.37
K	房地产业	19,086,888.96	1.11
L	租赁和商务服务业	16,160,564.00	0.94
M	科学研究和技术服务业	141,350.00	0.01
N	水利、环境和公共设施管理业	-	-
O	居民服务、修理和其他服务业	-	-
P	教育	-	-
Q	卫生和社会工作	24,040,561.50	1.40
R	文化、体育和娱乐业	-	-
S	综合	-	-
	合计	1,600,561,678.13	93.30

### 5.2.2 报告期末（积极投资）按行业分类的境内股票投资组合

代码	行业类别	公允价值(元)	占基金资产净值比例(%)
----	------	---------	--------------

A	农、林、牧、渔业	-	-
B	采矿业	-	-
C	制造业	24,290,713.51	1.42
D	电力、热力、燃气及水生产和供应业	-	-
E	建筑业	-	-
F	批发和零售业	-	-
G	交通运输、仓储和邮政业	31,864.80	0.00
H	住宿和餐饮业	-	-
I	信息传输、软件和信息技术服务业	133,255.37	0.01
J	金融业	-	-
K	房地产业	-	-
L	租赁和商务服务业	-	-
M	科学研究和技术服务业	11,148.56	0.00
N	水利、环境和公共设施管理业	-	-
O	居民服务、修理和其他服务业	-	-
P	教育	-	-
Q	卫生和社会工作	-	-
R	文化、体育和娱乐业	-	-
S	综合	-	-
	合计	24,466,982.24	1.43

### 5.3 期末按公允价值占基金资产净值比例大小排序的股票投资明细

#### 5.3.1 报告期末指数投资按公允价值占基金资产净值比例大小排序的前十名股票投资明细

序号	股票代码	股票名称	数量(股)	公允价值(元)	占基金资产净值比例(%)
1	600519	贵州茅台	52,510	80,025,240.00	4.66
2	300750	宁德时代	199,146	52,972,836.00	3.09
3	000858	五粮液	292,701	40,989,848.04	2.39

4	601398	工商银行	5,648,500	39,087,620.00	2.28
5	600887	伊利股份	1,161,500	35,054,070.00	2.04
6	601288	农业银行	6,278,200	33,525,588.00	1.95
7	000725	京东方 A	7,509,500	32,966,705.00	1.92
8	601318	中国平安	623,300	32,816,745.00	1.91
9	601088	中国神华	732,200	31,836,056.00	1.86
10	601988	中国银行	5,305,400	29,232,754.00	1.70

### 5.3.2 积极投资按公允价值占基金资产净值比例大小排序的前五名股票投资明细

序号	股票代码	股票名称	数量(股)	公允价值(元)	占基金资产净值比例 (%)
1	300888	稳健医疗	226,300	9,522,704.00	0.56
2	600299	安迪苏	380,100	4,770,255.00	0.28
3	601179	中国西电	582,400	4,420,416.00	0.26
4	688005	容百科技	103,805	3,275,047.75	0.19
5	002690	美亚光电	84,740	1,255,846.80	0.07

### 5.4 报告期末按债券品种分类的债券投资组合

序号	债券品种	公允价值(元)	占基金资产净值比例 (%)
1	国家债券	11,924,639.01	0.70
2	央行票据	-	-
3	金融债券	-	-
	其中：政策性金融债	-	-
4	企业债券	-	-
5	企业短期融资券	-	-
6	中期票据	-	-
7	可转债（可交换债）	-	-
8	同业存单	-	-
9	其他	-	-
10	合计	11,924,639.01	0.70

### 5.5 报告期末按公允价值占基金资产净值比例大小排序的前五名债券投资明细

序	债券代码	债券名称	数量（张）	公允价值(元)	占基金资产净
---	------	------	-------	---------	--------

号					值比例(%)
1	019740	24国债09	47,000	4,759,379.67	0.28
2	019706	23国债13	30,000	3,046,976.71	0.18
3	019705	23国债12	24,000	2,589,615.78	0.15
4	019733	24国债02	15,000	1,528,666.85	0.09

**5.6 报告期末按公允价值占基金资产净值比例大小排序的前十名资产支持证券投资明细**  
本基金本报告期末未持有资产支持证券。

**5.7 报告期末按公允价值占基金资产净值比例大小排序的前五名贵金属投资明细**  
本基金本报告期末未持有贵金属。

**5.8 报告期末按公允价值占基金资产净值比例大小排序的前五名权证投资明细**  
本基金本报告期末未持有权证。

**5.9 报告期末本基金投资的股指期货交易情况说明**  
本基金本报告期末未持有股指期货。

**5.10 报告期末本基金投资的国债期货交易情况说明**  
本基金本报告期末未持有国债期货。

### 5.11 投资组合报告附注

**5.11.1 本基金投资的前十名证券发行主体中，【中国银行股份有限公司】于2024年04月03日收到国家外汇管理局北京市分局出具公开处罚的通报。本基金对上述主体发行的相关证券的投资决策程序符合相关法律法规及基金合同的要求。**

**5.11.2 基金投资的前十名股票，均为基金合同规定备选股票库之内的股票。**

#### 5.11.3 其他资产构成

序号	名称	金额(元)
1	存出保证金	681,320.71
2	应收证券清算款	1,595,897.39
3	应收股利	-
4	应收利息	-
5	应收申购款	1,099,175.79
6	其他应收款	-
7	其他	-

8	合计	3,376,393.89
---	----	--------------

#### 5.11.4 报告期末持有的处于转股期的可转换债券明细

本基金本报告期末未持有处于转股期的可转换债券。

#### 5.11.5 报告期末前十名股票中存在流通受限情况的说明

##### 5.11.5.1 期末指数投资前十名股票中存在流通受限情况的说明

本基金本报告期末指数投资前十名股票不存在流通受限情况。

##### 5.11.5.2 期末积极投资前五名股票中存在流通受限情况的说明

本基金本报告期末积极投资前五名股票不存在流通受限情况。

#### 5.11.6 投资组合报告附注的其他文字描述部分

由于四舍五入的原因，分项之和与合计项之间可能存在尾差。

### §6 开放式基金份额变动

单位：份

	天弘沪深300 指数增强发起 A	天弘沪深300 指数增强发起 C	天弘沪深300 指数增强发起 E	天弘沪深300 指数增强发起 Y
报告期期初基金份 额总额	1,009,144,981. 29	1,016,014,700. 28	-	-
报告期期间基金总 申购份额	174,352,351.4 4	167,679,129.9 1	460,364.82	167,940.63
减：报告期期间基 金总赎回份额	331,998,335.9 3	637,059,397.5 2	206,415.37	-
报告期期间基金拆 分变动份额（份额 减少以“-”填列）	-	-	-	-
报告期期末基金份 额总额	851,498,996.8 0	546,634,432.6 7	253,949.45	167,940.63

### §7 基金管理人运用固有资金投资本基金情况

#### 7.1 基金管理人持有本基金份额变动情况

本报告期基金管理人未持有本基金份额。

## 7.2 基金管理人运用固有资金投资本基金交易明细

本报告期基金管理人未运用固有资金投资本基金。

## §8 报告期末发起式基金发起资金持有份额情况

本基金成立后有10,000,444.49份为发起份额，发起份额承诺的持有期限为2019年12月27日至2022年12月27日。截至本报告期末，发起资金持有份额为0.00份。

## §9 影响投资者决策的其他重要信息

### 9.1 报告期内单一投资者持有基金份额比例达到或超过20%的情况

本报告期内，本基金未出现单一投资者持有基金份额比例达到或超过本基金总份额20%的情况。

### 9.2 影响投资者决策的其他重要信息

本报告期内，黄辰立先生担任公司董事长，韩歆毅先生不再担任公司董事长，具体信息请参见基金管理人在规定媒介披露的《天弘基金管理有限公司关于董事长变更的公告》。

本报告期内，熊军先生不再担任公司副总经理，具体信息请参见基金管理人在规定媒介披露的《天弘基金管理有限公司关于高级管理人员变更的公告》。

本报告期内，基金管理人根据法律法规及《基金合同》等相关规定，经与基金托管人协商一致，决定增加Y类基金份额，并相应修订相关法律文件，修订后的《基金合同》、《托管协议》等法律文件自2024年12月13日正式生效。具体信息请参见基金管理人在规定媒介披露的《天弘基金管理有限公司关于天弘沪深300指数增强型发起式证券投资基金增设Y类基金份额并相应修改相关法律文件的公告》。

本报告期内，基金管理人根据法律法规及《基金合同》等相关规定，经与基金托管人协商一致，决定增加E类基金份额，并相应修订相关法律文件，修订后的《基金合同》、《托管协议》等法律文件自2024年11月4日正式生效。具体信息请参见基金管理人在规定媒介披露的《天弘基金管理有限公司关于天弘沪深300指数增强型发起式证券投资基金增设份额及调整收益分配原则并相应修改相关法律文件的公告》。

## §10 备查文件目录

### 10.1 备查文件目录

- 1、中国证监会批准天弘沪深300指数增强型发起式证券投资基金募集的文件
- 2、天弘沪深300指数增强型发起式证券投资基金基金合同
- 3、天弘沪深300指数增强型发起式证券投资基金托管协议
- 4、天弘沪深300指数增强型发起式证券投资基金招募说明书

- 5、报告期内在指定报刊上披露的各项公告
- 6、中国证监会规定的其他文件

## 10.2 存放地点

天津市河西区马场道59号天津国际经济贸易中心A座16层

## 10.3 查阅方式

投资者可到基金管理人的办公场所及网站或基金托管人的办公场所免费查阅备查文件，在支付工本费后，可在合理时间内取得上述文件的复制件或复印件。

公司网站：[www.thfund.com.cn](http://www.thfund.com.cn)

天弘基金管理有限公司  
二〇二五年一月二十二日