

宝盈盈泰纯债债券型证券投资基金

2024 年第 4 季度报告

2024 年 12 月 31 日

基金管理人：宝盈基金管理有限公司

基金托管人：交通银行股份有限公司

报告送出日期：2025 年 1 月 22 日

§ 1 重要提示

基金管理人的董事会及董事保证本报告所载资料不存在虚假记载、误导性陈述或重大遗漏，并对其内容的真实性、准确性和完整性承担个别及连带责任。

基金托管人交通银行股份有限公司根据本基金合同规定，于 2025 年 1 月 21 日复核了本报告中的财务指标、净值表现和投资组合报告等内容，保证复核内容不存在虚假记载、误导性陈述或者重大遗漏。

基金管理人承诺以诚实信用、勤勉尽责的原则管理和运用基金资产，但不保证基金一定盈利。

基金的过往业绩并不代表其未来表现。投资有风险，投资者在作出投资决策前应仔细阅读本基金的招募说明书。

本报告中财务资料未经审计。

本报告期自 2024 年 10 月 1 日起至 12 月 31 日止。

§2 基金产品概况

基金简称	宝盈盈泰纯债债券
基金主代码	005846
基金运作方式	契约型开放式
基金合同生效日	2018 年 6 月 20 日
报告期末基金份额总额	68,743,137.14 份
投资目标	在严格控制投资组合风险的前提下，谋求基金资产的长期、稳定增值，力争实现超越业绩比较基准的投资回报。
投资策略	<p>1、债券投资策略</p> <p>本基金以宏观研究、行业研究、公司研究三个维度为决策出发点，结合估值研究、投资者行为研究，自上而下确定组合整体杠杆率以及货币类、利率类、信用类的债券配置比例。同时，本基金注重微观层面的投资研究及策略，尤其是在信用债券领域，具体投资标的选取和估值评估侧重深入的自下而上研究。</p> <p>本基金采用的投资策略主要包括债券资产配置策略、行业配置策略、公司配置策略、流动性管理策略。</p> <p>2、资产支持证券投资策略</p> <p>本基金投资资产支持证券将综合运用久期管理、收益率曲线变动分析、收益率利差分析、公司基本面分析、把握市场交易机会等积极策略，在严格控制风险的情况下，通过信用研究和流动性管理，选择风险调整后收益高的品种进行投资，以期获得长期稳定收益。</p> <p>3、中小企业私募债券投资策略</p> <p>本基金将运用基本面研究，结合公司财务分析方法对债</p>

	券发行人信用风险进行分析和度量，综合考虑中小企业私募债券的安全性、收益性和流动性等特征，选择风险与收益相匹配的品种进行投资。		
	4、国债期货投资策略 本基金在进行国债期货投资时，将根据风险管理原则，以套期保值为主要目的，采用流动性好、交易活跃的期货合约，通过对债券市场和期货市场运行趋势的研究，结合国债期货的定价模型寻求其合理的估值水平，与现货资产进行匹配，进行套期保值操作。基金管理人将充分考虑国债期货的收益性、流动性及风险性特征，运用国债期货对冲系统性风险、对冲特殊情况下的流动性风险；利用金融衍生品的杠杆作用以达到降低投资组合整体风险的目的。		
业绩比较基准	中证全债指数收益率×90%+1 年期定期存款利率（税后）×10%		
风险收益特征	本基金为债券型基金，预期收益和预期风险高于货币市场基金，低于混合型基金、股票型基金。		
基金管理人	宝盈基金管理有限公司		
基金托管人	交通银行股份有限公司		
下属分级基金的基金简称	宝盈盈泰纯债债券 A	宝盈盈泰纯债债券 C	宝盈盈泰纯债债券 E
下属分级基金的交易代码	005846	006572	022187
报告期末下属分级基金的份额总额	34,743,092.45 份	32,733,299.81 份	1,266,744.88 份

§3 主要财务指标和基金净值表现

3.1 主要财务指标

单位：人民币元

主要财务指标	报告期（2024 年 10 月 1 日-2024 年 12 月 31 日）		
	宝盈盈泰纯债债券 A	宝盈盈泰纯债债券 C	宝盈盈泰纯债债券 E
1. 本期已实现收益	317,420.17	223,848.28	2,979.42
2. 本期利润	795,137.54	545,561.28	7,841.69
3. 加权平均基金份额本期利润	0.0189	0.0148	0.0176
4. 期末基金资产净值	39,692,462.29	36,324,867.69	1,447,436.57
5. 期末基金份额净值	1.1425	1.1097	1.1426

注：1、本期已实现收益指基金本期利息收入、投资收益、其他收入（不含公允价值变动收益）扣除相关费用和信用减值损失后的余额。

2、本期利润为本期已实现收益加上本期公允价值变动收益。

3、所述基金业绩指标不包括持有人认购或交易基金的各项费用，计入费用后实际收益水平要低于所列数字。

3.2 基金净值表现

3.2.1 基金份额净值增长率及其与同期业绩比较基准收益率的比较

宝盈盈泰纯债债券 A

阶段	净值增长率①	净值增长率标准差②	业绩比较基准收益率③	业绩比较基准收益率标准差④	①-③	②-④
过去三个月	1.72%	0.07%	2.78%	0.11%	-1.06%	-0.04%
过去六个月	1.70%	0.07%	3.97%	0.11%	-2.27%	-0.04%
过去一年	4.96%	0.06%	8.07%	0.09%	-3.11%	-0.03%
过去三年	-2.05%	0.17%	17.04%	0.07%	-19.09%	0.10%
过去五年	6.31%	0.13%	26.72%	0.07%	-20.41%	0.06%
自基金合同生效起至今	19.93%	0.12%	38.41%	0.07%	-18.48%	0.05%

宝盈盈泰纯债债券 C

阶段	净值增长率①	净值增长率标准差②	业绩比较基准收益率③	业绩比较基准收益率标准差④	①-③	②-④
过去三个月	1.67%	0.07%	2.78%	0.11%	-1.11%	-0.04%
过去六个月	1.55%	0.07%	3.97%	0.11%	-2.42%	-0.04%
过去一年	4.54%	0.06%	8.07%	0.09%	-3.53%	-0.03%
过去三年	-3.41%	0.17%	17.04%	0.07%	-20.45%	0.10%
过去五年	3.80%	0.13%	26.72%	0.07%	-22.92%	0.06%
自基金合同生效起至今	10.45%	0.12%	32.89%	0.07%	-22.44%	0.05%

宝盈盈泰纯债债券 E

阶段	净值增长率①	净值增长率标准差②	业绩比较基准收益率③	业绩比较基准收益率标准差④	①-③	②-④
过去三个月	1.67%	0.07%	2.78%	0.11%	-1.11%	-0.04%

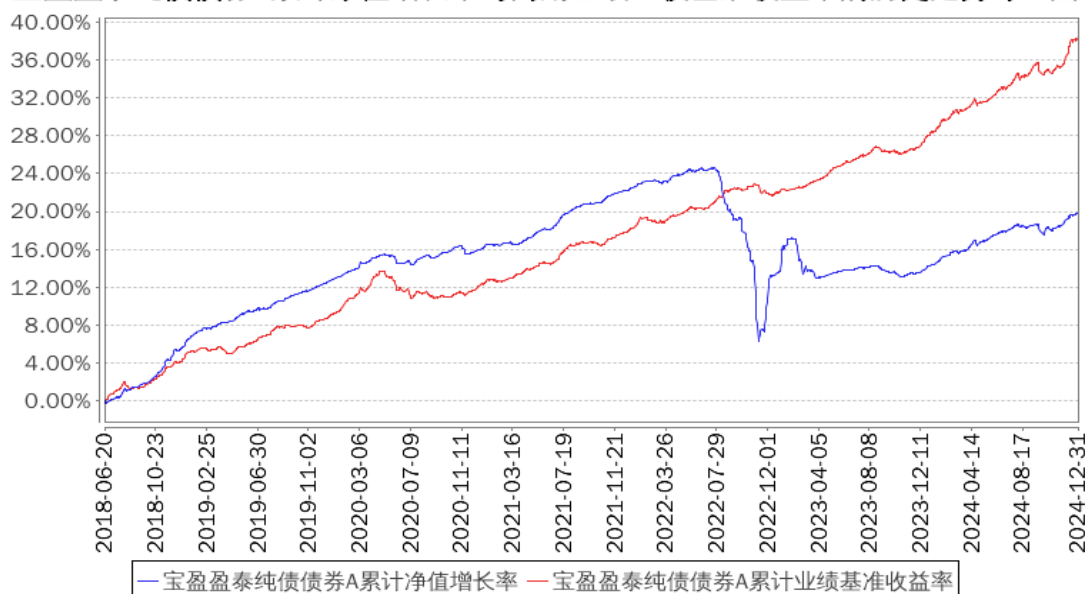
自基金合同 生效起至今	1.09%	0.08%	2.11%	0.12%	-1.02%	-0.04%
----------------	-------	-------	-------	-------	--------	--------

注：1、本基金于 2018 年 12 月 24 日起增设 C 类基金份额，对应的基金份额简称“宝盈盈泰纯债债券 C”。

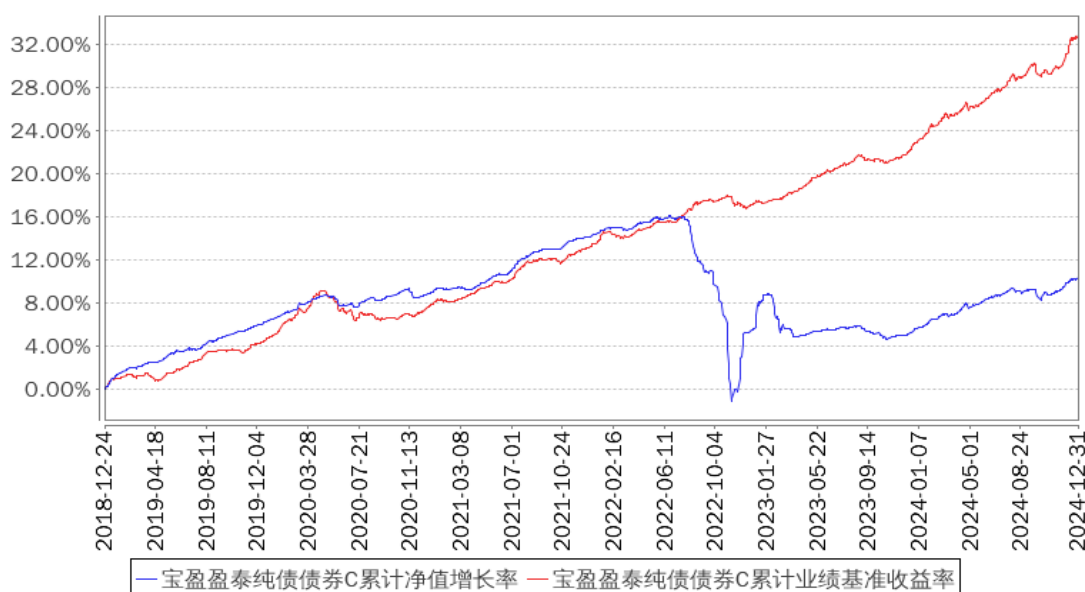
2、本基金于 2024 年 9 月 19 日起增设 E 类基金份额，对应的基金份额简称“宝盈盈泰纯债债券 E”。

3.2.2 自基金合同生效以来基金累计净值增长率变动及其与同期业绩比较基准收益率率变动的比较

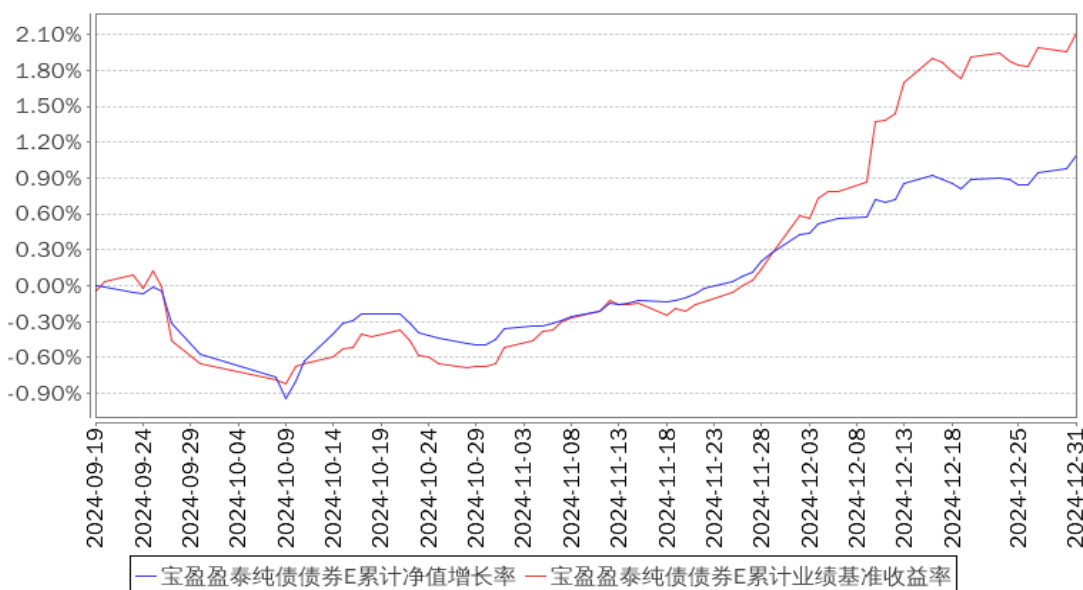
宝盈盈泰纯债债券 A 累计净值增长率与同期业绩比较基准收益率的历史走势对比图



宝盈盈泰纯债债券 C 累计净值增长率与同期业绩比较基准收益率的历史走势对比图



宝盈盈泰纯债债券E累计净值增长率与同期业绩比较基准收益率的历史走势对比图



- 注：1、本基金于 2018 年 12 月 24 日起增设 C 类基金份额，对应的基金份额简称“宝盈盈泰纯债债券 C”。
- 2、本基金于 2024 年 9 月 19 日起增设 E 类基金份额，对应的基金份额简称“宝盈盈泰纯债债券 E”。

§4 管理人报告

4.1 基金经理（或基金经理小组）简介

姓名	职务	任本基金的基金经理期限		说明
		任职日期	离任日期	
邓栋	本基金、宝盈增强收益债券型证券投资基金、宝盈祥颐定期开放混合型证券投资基金、宝盈融源可转债债券型证券投资基金、宝盈祥明一年定期开放混合型证券投资基金、宝盈祥庆 9 个月持有期混合型证券投资基金、宝盈安泰短债债券型证券投资基金、宝盈祥和 9 个月定期开放混合型证券投资基金、宝盈聚丰两年定期开放债券型证券投资基金基金经理；固定收益部总经理	2021 年 11 月 26 日	-	14 年 邓栋先生，清华大学土木工程硕士。2008 年 3 月加入毕马威华振会计师事务所，担任审计师；自 2010 年 1 月至 2017 年 8 月在招商基金管理有限公司任职，先后担任固定收益投资部研究员、基金经理、固定收益投资部副总监；2017 年 8 月加入宝盈基金管理有限公司固定收益部。中国国籍，证券投资基金从业人员资格。
程逸	本基金、宝盈聚丰两年定期开放债券型证券投资基金、宝盈祥明一年定期开放混合	2022 年 7 月	-	11 年 程逸飞，中国人民大学金融学硕士。曾任中国出口信用保险公司投资经理助

飞	型证券投资基金、宝盈聚福 39 个月定期开放债券型证券投资基金、宝盈中证同业存单 AAA 指数 7 天持有期证券投资基金、宝盈中债 0-5 年政策性金融债指数证券投资基金、宝盈货币市场证券投资基金基金经理	月 2 日		理、天安财产保险股份有限公司投资经理、银河基金管理有限公司基金经理助理；2022 年 4 月加入宝盈基金管理有限公司。中国国籍，证券投资基金从业人员资格。
---	--------------------------------------------------------------------------------------------------------	-------	--	-------------------------------------------------------------------------------

4.1.1 期末兼任私募资产管理计划投资经理的基金经理同时管理的产品情况

报告期内本基金基金经理未兼任私募资产管理计划投资经理。

4.2 管理人对报告期内本基金运作合规守信情况的说明

本报告期内，本基金管理人严格遵守《中华人民共和国证券投资基金法》等有关法律法规及基金合同等有关基金法律文件的规定，以取信于市场、取信于社会投资公众为宗旨，本着诚实信用、勤勉尽责的原则管理和运用基金资产，在控制风险的前提下，为基金持有人谋求最大利益。在本报告期内，基金运作合法合规，严格遵守法律法规关于公平交易的相关规定，在投资管理活动中公平对待不同投资组合，无损害基金持有人利益的行为。

4.3 公平交易专项说明

4.3.1 公平交易制度的执行情况

基金管理人根据《证券投资基金管理公司公平交易制度指导意见》和《宝盈基金管理有限公司公平交易制度》对本基金的日常交易行为进行监控，并定期制作公平交易分析报告，对不同投资组合的收益率、同向交易价差、反向交易价差作专项分析。报告结果表明，本基金在本报告期内的同向交易价差均在可合理解释范围之内；在本报告期内基金管理人严格遵守法律法规关于公平交易的相关规定，在投资活动中公平对待不同投资组合，公平交易制度执行情况良好，无损害基金持有人利益的行为。

4.3.2 异常交易行为的专项说明

本报告期内，未发现本基金存在异常交易行为。

4.4 报告期内基金的投资策略和运作分析

2024 年四季度，海外经济有所放缓，美联储继续降息；国内经济依然有压力，出口保持韧性，生产端和制造业投资等保持结构性偏强，地产销售有所改善，但地产投资、消费等修复仍慢，经济基本面处于一个曲折的修复过程中。

报告期内债券市场收益率下行。利率债方面，全季度 30 年期国债下行 44BP 左右，10 年期国债下行 48BP 左右，1-5 年期国债下行 28-40BP 左右，曲线变平。信用债方面，以 AAA 信用债为例，

1 年下行 50BP 左右，3-5 年下行 55BP 左右，同期中低等级信用债下行幅度稍小，等级间利差走阔 2-5BP 左右。

本基金在报告期内，严格遵守基金合同约定，以中、高等级信用债为主要配置，维持中性的组合久期，维持中性偏低的组合杠杆。

4.5 报告期内基金的业绩表现

截至本报告期末宝盈盈泰纯债债券 A 的基金份额净值为 1.1425 元，本报告期基金份额净值增长率为 1.72%；截至本报告期末宝盈盈泰纯债债券 C 的基金份额净值为 1.1097 元，本报告期基金份额净值增长率为 1.67%；截至本报告期末宝盈盈泰纯债债券 E 的基金份额净值为 1.1426 元，本报告期基金份额净值增长率为 1.67%。同期业绩比较基准收益率为 2.78%。

4.6 报告期内基金持有人数或基金资产净值预警说明

本基金本报告期内未出现连续二十个工作日基金份额持有人数量不满二百人或者基金资产净值低于五千万元的情形。

§5 投资组合报告

5.1 报告期末基金资产组合情况

序号	项目	金额（元）	占基金总资产的比例（%）
1	权益投资	-	-
	其中：股票	-	-
2	基金投资	-	-
3	固定收益投资	86,445,597.78	94.74
	其中：债券	86,445,597.78	94.74
	资产支持证券	-	-
4	贵金属投资	-	-
5	金融衍生品投资	-	-
6	买入返售金融资产	-	-
	其中：买断式回购的买入返售金融资产	-	-
7	银行存款和结算备付金合计	2,508,122.63	2.75
8	其他资产	2,293,992.85	2.51
9	合计	91,247,713.26	100.00

5.2 报告期末按行业分类的股票投资组合

5.2.1 报告期末按行业分类的境内股票投资组合

本基金本报告期末未持有境内股票。

5.2.2 报告期末按行业分类的港股通投资股票投资组合

本基金本报告期末未持有港股通股票。

5.3 期末按公允价值占基金资产净值比例大小排序的股票投资明细

5.3.1 报告期末按公允价值占基金资产净值比例大小排序的前十名股票投资明细

本基金本报告期末未持有股票。

5.4 报告期末按债券品种分类的债券投资组合

序号	债券品种	公允价值（元）	占基金资产净值比例（%）
1	国家债券	5,195,768.50	6.71
2	央行票据	-	-
3	金融债券	4,062,723.29	5.24
	其中：政策性金融债	-	-
4	企业债券	12,482,271.31	16.11
5	企业短期融资券	6,095,840.98	7.87
6	中期票据	20,801,764.27	26.85
7	可转债（可交换债）	-	-
8	同业存单	-	-
9	其他	37,807,229.43	48.81
10	合计	86,445,597.78	111.59

5.5 报告期末按公允价值占基金资产净值比例大小排序的前五名债券投资明细

序号	债券代码	债券名称	数量（张）	公允价值（元）	占基金资产净值比例（%）
1	152494	20 陕煤二	50,000	5,387,175.34	6.95
2	232380021	23 浙商银行二级资本债 01	50,000	5,370,019.45	6.93
3	232380033	23 成都银行二级资本债 01	50,000	5,290,726.03	6.83
4	092280033	22 宁波银行二级资本债 01	50,000	5,246,760.27	6.77
5	092280061	22 长沙农商行二级资本债 01	40,000	4,222,500.82	5.45

5.6 报告期末按公允价值占基金资产净值比例大小排序的前十名资产支持证券投资 明细

本基金本报告期末未持有资产支持证券。

5.7 报告期末按公允价值占基金资产净值比例大小排序的前五名贵金属投资明细

本基金本报告期末未持有贵金属。

5.8 报告期末按公允价值占基金资产净值比例大小排序的前五名权证投资明细

本基金本报告期末未持有权证。

5.9 报告期末本基金投资的国债期货交易情况说明

5.9.1 本期国债期货投资政策

本基金在进行国债期货投资时，将根据风险管理原则，以套期保值为主要目的，采用流动性好、交易活跃的期货合约，通过对债券市场和期货市场运行趋势的研究，结合国债期货的定价模型寻求其合理的估值水平，与现货资产进行匹配，进行套期保值操作。基金管理人将充分考虑国债期货的收益性、流动性及风险性特征，运用国债期货对冲系统性风险、对冲特殊情况下的流动性风险；利用金融衍生品的杠杆作用以达到降低投资组合整体风险的目的。

5.9.2 报告期末本基金投资的国债期货持仓和损益明细

本基金本报告期末未持有国债期货。

5.9.3 本期国债期货投资评价

本基金本报告期末投资国债期货。

5.10 投资组合报告附注

5.10.1 本基金投资的前十名证券的发行主体本期是否出现被监管部门立案调查，或在报告编制日前一年内受到公开谴责、处罚的情形

本基金投资的前十名证券的发行主体在本报告期内没有被监管部门立案调查，在本报告编制日前一年内除 23 浙商银行二级资本债 01 的发行主体外未受到公开谴责、处罚。

2024 年 2 月 2 日，根据浙金罚决字〔2024〕4 号显示，浙商银行股份有限公司存在违规向小微企业客户转嫁成本，违规要求客户承担抵押评估费；向小微企业客户转嫁成本，违规要求客户承担抵押登记费等问题，违反了《中华人民共和国银行业监督管理法》第二十一条、第四十六条及相关审慎经营规则，国家金融监督管理总局浙江监管局决定对其采取罚款 55 万元的行政处罚措施。

我们认为相关处罚措施对浙商银行的正常经营会产生一定影响，但影响可控；对浙商银行的债券偿还影响很小。本基金投资 23 浙商银行二级资本债 01 的投资决策程序符合公司投资制度的规定。

5.10.2 基金投资的前十名股票是否超出基金合同规定的备选股票库

本基金投资的前十名股票没有超出基金合同规定的备选股票库。

5.10.3 其他资产构成

序号	名称	金额（元）
1	存出保证金	1,676.31
2	应收证券清算款	1,001,225.40
3	应收股利	-
4	应收利息	-
5	应收申购款	1,291,091.14
6	其他应收款	-
7	其他	-
8	合计	2,293,992.85

5.10.4 报告期末持有的处于转股期的可转换债券明细

本基金本报告期末未持有处于转股期的可转换债券。

5.10.5 报告期末前十名股票中存在流通受限情况的说明

本基金本报告期末未持有股票。

5.10.6 投资组合报告附注的其他文字描述部分

由于四舍五入的原因，分项与合计项之间可能存在尾差。

§6 开放式基金份额变动

单位：份

项目	宝盈盈泰纯债债券 A	宝盈盈泰纯债债券 C	宝盈盈泰纯债债券 E
报告期期初基金份额总额	45,817,812.59	58,930,277.27	280,693.62
报告期期间基金总申购份额	873,435.11	73,359,514.75	1,709,111.63
减：报告期期间基金总赎回份额	11,948,155.25	99,556,492.21	723,060.37
报告期期间基金拆分变动份额（份额减少以“-”填列）	-	-	-
报告期期末基金份额总额	34,743,092.45	32,733,299.81	1,266,744.88

§7 基金管理人运用固有资金投资本基金情况

7.1 基金管理人持有本基金份额变动情况

单位：份

报告期期初管理人持有的本基金份额	24,999,448.27
报告期期间买入/申购总份额	-
报告期期间卖出/赎回总份额	7,500,000.00

额	
报告期期末管理人持有的本基金份额	17,499,448.27
报告期期末持有的本基金份额占基金总份额比例 (%)	25.46

7.2 基金管理人运用固有资金投资本基金交易明细

序号	交易方式	交易日期	交易份额(份)	交易金额(元)	适用费率(%)
1	赎回	2024-12-17	3,500,000.00	-3,991,750.00	-
2	赎回	2024-12-26	4,000,000.00	-4,558,400.00	-
合计			7,500,000.00	-8,550,150.00	

注：本基金管理人于报告期内通过宝盈基金直销机构申购、赎回本基金，适用费率严格遵守本基金招募说明书和相关公告的规定。

§8 影响投资者决策的其他重要信息

8.1 报告期内单一投资者持有基金份额比例达到或超过 20%的情况

投资者类别	报告期内持有基金份额变化情况				报告期末持有基金情况		
	序号	持有基金份额比例达到或者超过 20%的时间区间	期初份额	申购份额	赎回份额	持有份额	份额占比 (%)
机构	1	20241001-20241231	24,999,448.27		-7,500,000.00	17,499,448.27	25.46
产品特有风险							
本基金本报告期内存在单一投资者持有基金份额比例达到或超过 20%的情况，在极端情况下可能存在流动性等风险，敬请投资人留意。							

8.2 影响投资者决策的其他重要信息

本基金本报告期无影响投资者决策的其他重要信息。

§9 备查文件目录

9.1 备查文件目录

中国证监会准予宝盈盈泰纯债债券型证券投资基金注册的文件；

《宝盈盈泰纯债债券型证券投资基金基金合同》；

《宝盈盈泰纯债债券型证券投资基金托管协议》；

法律意见书；

基金管理人业务资格批件、营业执照；

基金托管人业务资格批件、营业执照；

中国证监会要求的其他文件。

9.2 存放地点

基金管理人办公地址：广东省深圳市福田区福华一路 115 号投行大厦 10 层

基金托管人办公地址：上海市长宁区仙霞路 18 号

9.3 查阅方式

上述备查文件文本分别存放在基金管理人和基金托管人的办公场所，在办公时间内基金持有人可免费查阅。

宝盈基金管理有限公司

2025 年 1 月 22 日