
浙商汇金聚利一年定期开放债券型证券投资基金

2024年第4季度报告

2024年12月31日

基金管理人:浙江浙商证券资产管理有限公司

基金托管人:中国光大银行股份有限公司

报告送出日期:2025年01月22日

§1 重要提示

浙江浙商证券资产管理有限公司的董事会及董事保证本报告所载资料不存在虚假记载、误导性陈述或重大遗漏，并对其内容的真实性、准确性和完整性承担个别及连带责任。

基金托管人中国光大银行股份有限公司根据本基金合同规定，于2025年01月21日复核了本报告中的财务指标、净值表现和投资组合报告等内容，保证复核内容不存在虚假记载、误导性陈述或者重大遗漏。

浙江浙商证券资产管理有限公司承诺以诚实信用、勤勉尽责的原则管理和运用基金资产，但不保证基金一定盈利。

基金的过往业绩并不代表其未来表现。投资有风险，投资者在作出投资决策前应仔细阅读本基金的招募说明书及其更新。

本报告中财务资料未经审计。

本报告期自2024年10月01日起至2024年12月31日止。

§2 基金产品概况

基金简称	浙商汇金聚利一年定期
基金主代码	002805
基金运作方式	契约型、定期开放式
基金合同生效日	2016年08月01日
报告期末基金份额总额	562,704,041.07份
投资目标	本基金在严格控制风险和追求基金资产长期稳定的基础上，力求获得高于业绩比较基准的投资收益。
投资策略	<p>(一) 封闭期投资策略</p> <ol style="list-style-type: none">资产配置策略；债券投资组合策略；债券投资策略；国债期货投资策略； <p>(二) 开放期投资策略</p> <p>开放期内，本基金为保持较高的组合流动性，方便投资人安排投资，在遵守本基金有关投资限制与投资比例的前提下，将主要投资于高流动性的投资品种，减小基金净值的波动。</p>
业绩比较基准	中债综合全价指数

风险收益特征	本基金为债券型基金，一般市场情况下，长期风险收益特征高于货币市场基金，低于混合型基金和股票型基金。		
基金管理人	浙江浙商证券资产管理有限公司		
基金托管人	中国光大银行股份有限公司		
下属分级基金的基金简称	浙商汇金聚利一年定期A	浙商汇金聚利一年定期C	浙商汇金聚利一年定期D
下属分级基金的交易代码	002805	002806	019826
报告期末下属分级基金的份额总额	50,509,089.81份	9,057,351.34份	503,137,599.92份

§3 主要财务指标和基金净值表现

3.1 主要财务指标

单位：人民币元

主要财务指标	报告期(2024年10月01日 - 2024年12月31日)		
	浙商汇金聚利一年定期A	浙商汇金聚利一年定期C	浙商汇金聚利一年定期D
1.本期已实现收益	456,530.52	96,830.07	4,526,901.07
2.本期利润	815,787.00	172,726.08	8,095,240.81
3.加权平均基金份额本期利润	0.0161	0.0140	0.0161
4.期末基金资产净值	58,075,875.67	10,054,133.24	578,524,434.08
5.期末基金份额净值	1.1498	1.1101	1.1498

注：1、所述基金业绩指标不包括持有人认购或交易基金的各项费用，计入费用后实际收益水平要低于所列数字。

2、本期已实现收益指基金本期利息收入、投资收益、其他收入（不包含公允价值变动收益）扣除相关费用和信用减值损失后的余额，本期利润为本期已实现收益加上本期公允价值变动收益。

3.2 基金净值表现

3.2.1 基金份额净值增长率及其与同期业绩比较基准收益率的比较

浙商汇金聚利一年定期A净值表现

阶段	净值增长率①	净值增长率标准差②	业绩比较基准收益率③	业绩比较基准收益率标准差④	①-③	②-④
过去三个月	1.42%	0.06%	2.23%	0.09%	-0.81%	-0.03%
过去六个月	1.80%	0.05%	2.50%	0.10%	-0.70%	-0.05%
过去一年	4.54%	0.05%	4.98%	0.09%	-0.44%	-0.04%
过去三年	8.70%	0.06%	7.69%	0.06%	1.01%	0.00%
过去五年	18.23%	0.07%	9.88%	0.07%	8.35%	0.00%
自基金合同生效起至今	37.84%	0.07%	10.44%	0.07%	27.40%	0.00%

注：本基金的业绩比较基准：中债综合全价指数

浙商汇金聚利一年定期C净值表现

阶段	净值增长率①	净值增长率标准差②	业绩比较基准收益率③	业绩比较基准收益率标准差④	①-③	②-④
过去三个月	1.32%	0.06%	2.23%	0.09%	-0.91%	-0.03%
过去六个月	1.59%	0.05%	2.50%	0.10%	-0.91%	-0.05%
过去一年	4.12%	0.05%	4.98%	0.09%	-0.86%	-0.04%
过去三年	7.39%	0.06%	7.69%	0.06%	-0.30%	0.00%
过去五年	15.91%	0.07%	9.88%	0.07%	6.03%	0.00%
自基金合同生效起至今	33.50%	0.07%	10.44%	0.07%	23.06%	0.00%

注：本基金的业绩比较基准：中债综合全价指数

浙商汇金聚利一年定期D净值表现

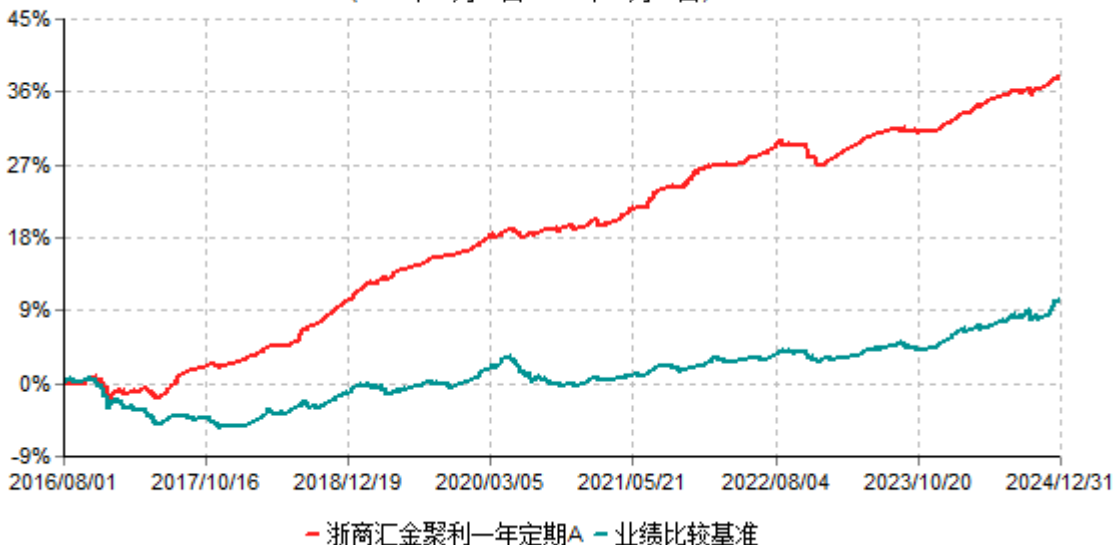
阶段	净值增长率①	净值增长率标准差②	业绩比较基准收益率③	业绩比较基准收益率标准差④	①-③	②-④
过去三个月	1.42%	0.06%	2.23%	0.09%	-0.81%	-0.03%
过去六个月	1.79%	0.05%	2.50%	0.10%	-0.71%	-0.05%
过去一年	4.53%	0.05%	4.98%	0.09%	-0.45%	-0.04%
自基金合同	5.24%	0.04%	6.10%	0.08%	-0.86%	-0.04%

生效起至今						
-------	--	--	--	--	--	--

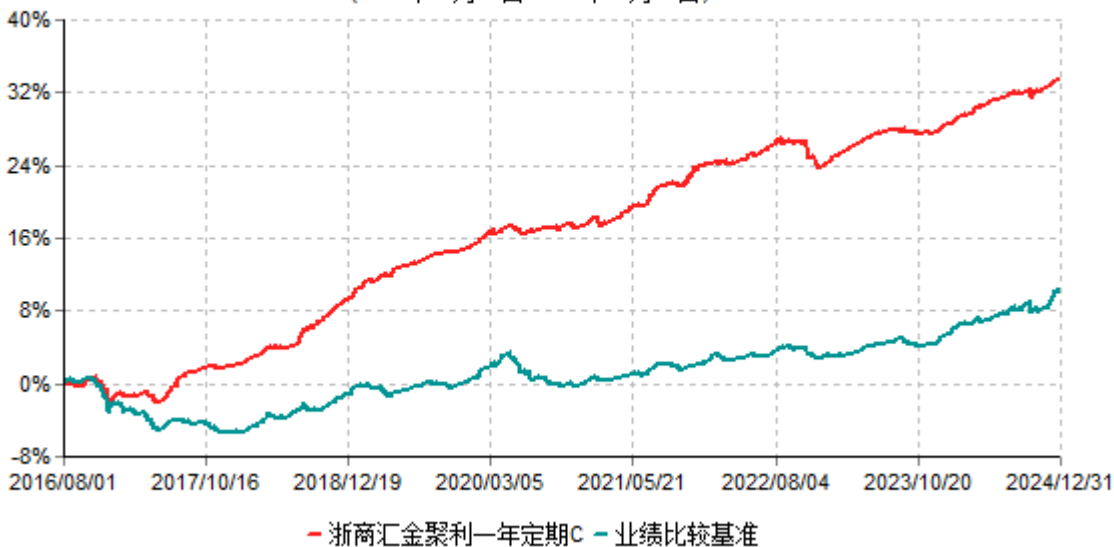
注：1、本基金的业绩比较基准：中债综合全价指数
 2、本基金于2023年10月23日起新增D类份额，D类基金份额合同生效日为2023年10月23日。

3.2.2 自基金合同生效以来基金累计净值增长率变动及其与同期业绩比较基准收益率变动的比较

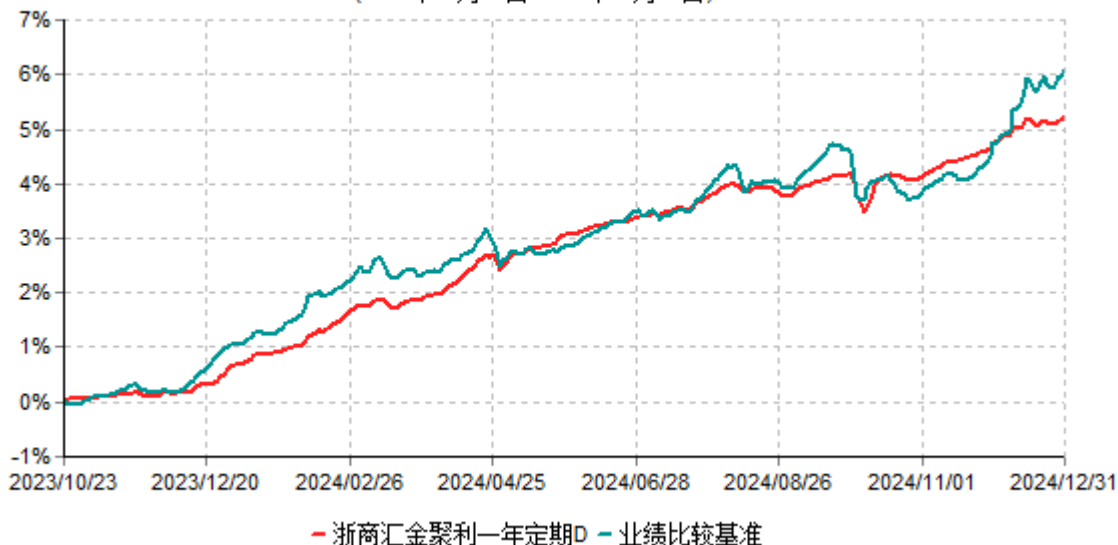
浙商汇金聚利一年定期A累计净值增长率与业绩比较基准收益率历史走势对比图
 (2016年08月01日-2024年12月31日)



浙商汇金聚利一年定期C累计净值增长率与业绩比较基准收益率历史走势对比图
 (2016年08月01日-2024年12月31日)



浙商汇金聚利一年定期D累计净值增长率与业绩比较基准收益率历史走势对比图
(2023年10月23日-2024年12月31日)



注：本基金于2023年10月23日起新增D类份额，D类基金份额合同生效日为2023年10月23日。

§4 管理人报告

4.1 基金经理（或基金经理小组）简介

姓名	职务	任本基金的基金经理期限		证券从业年限	说明
		任职日期	离任日期		
蔡玮菁	公募固定收益投资部行政负责人	2021-10-27	2024-10-09	20年	中国国籍，北京大学经济学硕士。历任浦东发展银行股份有限公司资金总部交易员、太平养老保险股份有限公司投资管理中心投资经理、国投瑞银基金管理有限公司固定收益部副总监兼基金经理。2021年5月加入浙江浙商证券资产管理有限公司，曾任浙商汇金兴利增强债券型证券投资基金、浙商汇金聚利一年定期开放债券型证券投资基金、浙商汇金双月鑫60天滚动持

					有中短债债券型证券投资基金基金经理，现任公司公募固定收益投资部行政负责人，拥有基金从业资格及证券从业资格。
白严	本基金基金经理，浙商汇金聚泓两年定期开放债券型发起式证券投资基金、浙商汇金月享30天滚动持有中短债债券型证券投资基金、浙商汇金聚兴一年定期开放债券型发起式证券投资基金、浙商汇金金算盘货币市场基金、浙商汇金聚盈中短债债券型证券投资基金、浙商汇金中证同业存单AAA指数7天持有期证券投资基金基金经理。	2023-11-07	-	1年	中国国籍，上海交通大学工商管理硕士。拥有多年固定收益领域从业经历以及投资经验。2017年开始在浦发银行金融市场部担任本币交易员，从事本币资产投资和负债管理、债券和货币市场研究等工作，负责管理自营银行账户债券投资与资金交易。2023年加入浙江浙商证券资产管理有限公司，任公募固定收益投资部基金经理，拥有基金从业资格及证券从业资格。

注：1、上述表格内基金经理的任职日期、离职日期分别指根据公司决定确定的聘任日期和解聘日期。对基金的首任基金经理，其"任职日期"按基金合同生效日填写；
2、证券从业年限计算标准遵从中国证监会《证券投资基金经营机构董事、监事、高级管理人员及从业人员监督管理办法》中关于证券基金从业人员范围的相关规定；

4.1.1 期末兼任私募资产管理计划投资经理的基金经理同时管理的产品情况

本报告期末，本基金基金经理未存在兼任私募资产管理计划投资经理的情况。

4.2 管理人对报告期内本基金运作合规守信情况的说明

本基金管理人在本报告期内严格遵守《中华人民共和国证券投资基金法》、其他相关法律法规和本基金合同的约定，本着诚实信用、勤勉尽责的原则管理和运用基金资产，在严格控制风险的基础上，以确保基金资产的安全并谋求基金资产长期稳定的增长为目标，为基金份额持有人谋求最大利益，无损害基金持有人利益的行为。本基金无重大违法、违规行为，本基金投资组合符合有关法规及基金合同的约定。

4.3 公平交易专项说明

4.3.1 公平交易制度的执行情况

本基金管理人一贯公平对待旗下管理的所有基金和组合，制定并严格遵守相应的制度和流程，通过系统和人工等方式在各环节严格控制交易公平执行。报告期内，本公司严格执行了《证券投资基金管理公司公平交易制度指导意见》和《浙江浙商证券资产管理有限公司公平交易管理办法》的规定。

4.3.2 异常交易行为的专项说明

报告期内未发现本基金存在异常交易行为。

报告期内，未出现涉及本基金的交易所公开竞价同日反向交易成交较少的单边交易量超过该证券当日成交量5%的情况。

4.4 报告期内基金的投资策略和运作分析

一、四季度回顾

四季度债市经过调整后继续走强。9月底的中央经济工作会议和政治局会议扭转了市场对于政策的预期，市场风险偏好大幅提升，权益市场连续放量大涨冲高，虽然发改委发布会后股指高位回落，但资金分流对于债市的冲击仍在，赎回负反馈影响下信用债抛压巨大，不乏高估值50-100bp成交。后续市场对于财政政策预期逐步修正，风险偏好回落，大盘高位转跌，债市压力逐步缓解，利率品种率先企稳，随后是短久期信用债估值逐步修复。伴随着财政部发布会召开，年内新增政府债方案落地，债市走出利空出尽行情，债券收益率修复下行。

新增地方专项债发行期间，央行通过国债买卖和买断式回购呵护市场流动性，保障资金面平稳宽松。货币政策层面，12月的政治局会议提出货币政策基调由中性稳健明确转为适度宽松，利率定价自律机制工作会议提出优化同业存款利率自律管理，下调同业活期存款利率，诸多利多共同推动之下，十年期国债利率快速突破下行，连续突破2.0-1.7的整数关口。信用品种修复程度慢于利率品种，信用利差在年末有所被动走扩。

基本面数据方面，新政之后地产政策进一步得到优化和松绑，有效促进了地产销售的热度，特别是一线城市的地产成交持续放量，维持一定高位，消费补贴范围扩大有效提振了消费的信心和热度，但物价表现仍相对较弱，社融增速主要靠政府债发行拉动，体现出内需仍偏疲弱，以价换量的去库特征。

四季度本产品继续维持信用债投资策略，季度初保持了偏低的组合久期，在开放期前调降组合杠杆，很好应对了市场的冲击，调整结束尾声阶段加大了资产的配置力度，适当参与了长久期利率债的波段交易行情。

二、一季度展望

基本面初见企稳信号，地产销售热度维持相对高位，地产对经济的负向拖累有望缩窄，国补范围扩大能够有效拉动促进消费，对于内需构成一定提振，外需方面由于特朗

普上台后对华贸易政策不确定性较大，对于外需的影响可能更大，总需求受到内外部政策影响较大，仍需重点关注价格指数，当前无论是地产还是消费品，均处于以价换量的去库阶段，通缩情况尚待扭转。

财政政策态度积极明确，债券供给预计靠前发力，发行节奏与2024年前低后高的情况有所不同，货币政策态度明确适度宽松，政府债发行高峰期，央行对于资金面的呵护力度预计更足，降息降准有望落地，保障和推动政府债的顺利发行，因此预计政府债靠前发行不会对债市构成明显冲击。

利率下行趋势较难扭转，趋势的惯性是较大的，策略上仍需坚持顺势而为，以趋势做多为主要操作方向，但债市年初下行斜率过快，追涨需要把握节奏，关注后续如有预期反复或机构行为转换下利率调整后的加仓机会。信用债相比利率债下行速度偏慢，把握信用利差压缩的补涨机会，普通信用债利差分位数水平高于二债，可以做品种间的切换。

4.5 报告期内基金的业绩表现

截至报告期末浙商汇金聚利一年定期A基金份额净值为1.1498元，本报告期内，该类基金份额净值增长率为1.42%，同期业绩比较基准收益率为2.23%；截至报告期末浙商汇金聚利一年定期C基金份额净值为1.1101元，本报告期内，该类基金份额净值增长率为1.32%，同期业绩比较基准收益率为2.23%；截至报告期末浙商汇金聚利一年定期D基金份额净值为1.1498元，本报告期内，该类基金份额净值增长率为1.42%，同期业绩比较基准收益率为2.23%。

4.6 报告期内基金持有人数或基金资产净值预警说明

本报告期内，本基金未发生《公开募集证券投资基金运行管理办法》的第四十一条所述情形。

§5 投资组合报告

5.1 报告期末基金资产组合情况

序号	项目	金额(元)	占基金总资产的比例 (%)
1	权益投资	-	-
	其中：股票	-	-
2	基金投资	-	-
3	固定收益投资	830,271,003.83	99.50
	其中：债券	734,117,224.65	87.98
	资产支持证券	96,153,779.18	11.52

4	贵金属投资	-	-
5	金融衍生品投资	-	-
6	买入返售金融资产	-	-
	其中：买断式回购的买入返售金融资产	-	-
7	银行存款和结算备付金合计	4,169,662.48	0.50
8	其他资产	778.70	0.00
9	合计	834,441,445.01	100.00

5.2 报告期末按行业分类的股票投资组合

5.2.1 报告期末按行业分类的境内股票投资组合

本基金本报告期末未持有境内股票投资组合。

5.2.2 报告期末按行业分类的港股通投资股票投资组合

本基金本报告期末未持有港股通投资股票投资组合。

5.3 报告期末按公允价值占基金资产净值比例大小排序的前十名股票投资明细

本基金本报告期末未持有股票。

5.4 报告期末按债券品种分类的债券投资组合

序号	债券品种	公允价值(元)	占基金资产净值比例(%)
1	国家债券	-	-
2	央行票据	-	-
3	金融债券	31,947,109.59	4.94
	其中：政策性金融债	31,947,109.59	4.94
4	企业债券	239,753,408.78	37.08
5	企业短期融资券	-	-
6	中期票据	410,541,568.16	63.49
7	可转债（可交换债）	-	-
8	同业存单	-	-
9	其他	51,875,138.12	8.02
10	合计	734,117,224.65	113.53

5.5 报告期末按公允价值占基金资产净值比例大小排序的前五名债券投资明细

序号	债券代码	债券名称	数量（张）	公允价值(元)	占基金资产净值比例（%）
1	2471180	24宁夏债19	500,000	51,875,138.12	8.02
2	102381996	23广弘交通MT N001	500,000	51,668,657.53	7.99
3	240081	23方正G5	500,000	51,663,493.15	7.99
4	102383077	23滁州经开MT N002	500,000	51,656,972.60	7.99
5	149894	22光实01	500,000	51,351,778.08	7.94

5.6 报告期末按公允价值占基金资产净值比例大小排序的前十名资产支持证券投资明细

序号	证券代码	证券名称	数量(份)	公允价值(元)	占基金资产净值比例(%)
1	261562	盛赢021A	580,000	58,526,744.88	9.05
2	261755	24海创9A	240,000	24,535,165.81	3.79
3	262003	24科创1A	90,000	9,053,881.64	1.40
4	261563	盛赢021B	40,000	4,037,986.85	0.62

5.7 报告期末按公允价值占基金资产净值比例大小排序的前五名贵金属投资明细

本基金本报告期末未持有贵金属。

5.8 报告期末按公允价值占基金资产净值比例大小排序的前五名权证投资明细

本基金本报告期末未持有权证。

5.9 报告期末本基金投资的股指期货交易情况说明

5.9.1 报告期末本基金投资的股指期货持仓和损益明细

本基金本报告期末未持有股指期货。

5.9.2 本基金投资股指期货的投资政策

本基金本报告期内未投资股指期货。

5.10 报告期末本基金投资的国债期货交易情况说明

5.10.1 本期国债期货投资政策

报告期内，本基金未参与国债期货交易。

5.10.2 报告期末本基金投资的国债期货持仓和损益明细

本基金本报告期末未持有国债期货。

5.10.3 本期国债期货投资评价

报告期内，本基金未参与国债期货交易。

5.11 投资组合报告附注

5.11.1 本基金投资的前十名证券的发行主体本期收到调查以及处罚的情况的说明

报告期内本基金投资的前十名证券的发行主体未被监管部门立案调查，在本报告编制日前一年内本基金投资的前十名证券的发行主体未受到公开谴责、处罚。

5.11.2 本基金投资的前十名证券中，没有超出基金合同规定的备选证券库之外的证券。

5.11.3 其他资产构成

序号	名称	金额(元)
1	存出保证金	778.70
2	应收证券清算款	-
3	应收股利	-
4	应收利息	-
5	应收申购款	-
6	其他应收款	-
7	其他	-
8	合计	778.70

5.11.4 报告期末持有的处于转股期的可转换债券明细

本基金本报告期末未持有可转债。

5.11.5 报告期末前十名股票中存在流通受限情况的说明

本基金本报告期末未持有股票。

5.11.6 投资组合报告附注的其他文字描述部分

由于四舍五入的原因，投资组合报告中市值占净值比例的分项之和与合计项之间可能存在尾差。

§6 开放式基金份额变动

单位：份

	浙商汇金聚利一年 定期A	浙商汇金聚利一年 定期C	浙商汇金聚利一年 定期D

报告期期初基金份额总额	50,918,692.55	15,437,985.26	503,139,427.52
报告期期间基金总申购份额	65,321.44	-	-
减：报告期期间基金总赎回份额	474,924.18	6,380,633.92	1,827.60
报告期期间基金拆分变动份额（份额减少以“-”填列）	-	-	-
报告期期末基金份额总额	50,509,089.81	9,057,351.34	503,137,599.92

注：总申购份额含红利再投、转入份额，总赎回份额含转出份额。

§7 基金管理人运用固有资金投资本基金情况

7.1 基金管理人持有本基金份额变动情况

本报告期内基金管理人未持有本基金。

7.2 基金管理人运用固有资金投资本基金交易明细

报告期内基金管理人未发生固有资金申购、赎回本基金的情况。

§8 影响投资者决策的其他重要信息

8.1 报告期内单一投资者持有基金份额比例达到或超过20%的情况

投资者类别	报告期内持有基金份额变化情况					报告期末持有基金情况	
	序号	持有基金份额比例达到或者超过20%的时间区间	期初份额	申购份额	赎回份额	持有份额	份额占比
机构	1	20241001-20241231	503,137,599.92	-	-	503,137,599.92	89.41%
产品特有风险							
报告期内，本基金单一客户持有份额比例超过基金总份额的20%，除本基金招募说明书中列示的各项风险情形外，还包括因该类投资者巨额赎回可能导致的基金清盘风险、流动性风险和基金净值波动风险。							

注：1、申购份额包含基金申购份额、基金转换入份额、场内买入份额和红利再投；
2、赎回份额包含基金赎回份额、基金转换出份额和场内卖出份额。

8.2 影响投资者决策的其他重要信息

报告期内未出现影响投资者决策的其他重要信息。

§9 备查文件目录

9.1 备查文件目录

中国证监会批准设立浙商汇金聚利一年定期开放债券型证券投资基金的文件；
《浙商汇金聚利一年定期开放债券型证券投资基金基金合同》；
《浙商汇金聚利一年定期开放债券型证券投资基金托管协议》；
报告期内在规定媒介上披露的各项公告；
基金管理人业务资格批件、营业执照。

9.2 存放地点

基金管理人住所及托管人住所。

9.3 查阅方式

投资者可于本基金管理人办公时间预约查询；亦可通过公司网站查阅，公司网址为：
www.stocke.com.cn。

浙江浙商证券资产管理有限公司
2025年01月22日