



中信重工

CITIC HEAVY INDUSTRIES

中信重工机械股份有限公司

2024 年年度报告



公司代码：601608

公司简称：中信重工

中信重工机械股份有限公司

2024 年年度报告

重要提示

一、本公司董事会、监事会及董事、监事、高级管理人员保证年度报告内容的真实性、准确性、完整性，不存在虚假记载、误导性陈述或重大遗漏，并承担个别和连带的法律责任。

二、公司全体董事出席董事会会议。

三、信永中和会计师事务所（特殊普通合伙）为本公司出具了标准无保留意见的审计报告。

四、公司负责人武汉琦、主管会计工作负责人孙雪坤及会计机构负责人（会计主管人员）刘晓艳声明：保证年度报告中财务报告的真实、准确、完整。

五、董事会决议通过的本报告期利润分配预案或公积金转增股本预案

根据信永中和会计师事务所（特殊普通合伙）出具的审计报告，公司2024年实现归属于上市公司股东的净利润为374,549,794.70元，母公司实现的净利润为297,779,108.14元。公司拟以2024年12月31日总股本4,579,553,437股为基数，向全体股东每10股派发现金股利0.286元（含税），共派发现金股利130,975,228.30元（含税），占归属于上市公司股东的净利润的34.97%。2024年度不进行资本公积转增股本。

六、前瞻性陈述的风险声明

适用 不适用

本报告中所涉及的未来计划、发展战略等前瞻性描述不构成公司对投资者的实质承诺，敬请投资者注意投资风险。

七、是否存在被控股股东及其他关联方非经营性占用资金情况

否

八、是否存在违反规定决策程序对外提供担保的情况

否

九、是否存在半数以上董事无法保证公司所披露年度报告的真实性、准确性和完整性

否

十、重大风险提示

公司已在本报告中详细描述存在的行业风险、市场风险等，请查阅本报告中关于公司未来发展的讨论与分析中可能面对的风险因素部分的内容。

本报告中对公司未来的经营展望，系管理层根据当前的宏观经济政策、市场经营环境、公司当前的生产经营等作出的预判和计划，并不构成公司做出的业绩承诺。

十一、其他

适用 不适用

目录

第一节	释义	4
第二节	公司简介和主要财务指标.....	4
第三节	管理层讨论与分析.....	10
第四节	公司治理.....	38
第五节	环境与社会责任.....	53
第六节	重要事项.....	57
第七节	股份变动及股东情况.....	75
第八节	优先股相关情况.....	85
第九节	债券相关情况.....	86
第十节	财务报告.....	87

备查文件目录	载有法定代表人、主管会计工作负责人、会计机构负责人签名并盖章的会计报表；载有董事长亲笔签名并盖章的年度报告及摘要文本。
	载有会计师事务所盖章、注册会计师签名并盖章的审计报告原件。
	报告期内在《上海证券报》《中国证券报》上公开披露的所有公司文件的正本及公告原件。

第一节 释义

一、 释义

在本报告书中，除非文义另有所指，下列词语具有如下含义：

常用词语释义		
本公司、公司、中信重工	指	中信重工机械股份有限公司
中信集团	指	中国中信集团有限公司，为公司的实际控制人
中信有限	指	中国中信有限公司，为公司的控股股东
矿研院	指	洛阳矿山机械工程设计研究院有限责任公司，为公司全资子公司
国际公司	指	中信重工（洛阳）国际控股有限公司，为公司全资子公司
工程技术公司	指	中信重工工程技术有限责任公司，为公司全资子公司
建安公司	指	洛阳中重建筑安装工程有限责任公司，为公司全资子公司
铸锻公司	指	洛阳中重铸锻有限责任公司，为公司全资子公司
自动化公司	指	洛阳中重自动化工程有限责任公司，为公司全资子公司
开诚智能	指	中信重工开诚智能装备有限公司，为公司控股子公司
中信科佳信	指	中信科佳信（北京）电气技术研究院有限公司，为公司控股子公司
国创智能	指	国创智能矿山装备研究院（洛阳）有限公司，为公司控股子公司
元、万元、亿元	指	人民币元、人民币万元、人民币亿元
报告期	指	2024 年 1 月 1 日至 2024 年 12 月 31 日

第二节 公司简介和主要财务指标

一、公司信息

公司的中文名称	中信重工机械股份有限公司
公司的中文简称	中信重工
公司的外文名称	CITIC HEAVY INDUSTRIES CO., LTD
公司的外文名称缩写	CHIC
公司的法定代表人	武汉琦

二、联系人和联系方式

	董事会秘书	证券事务代表
姓名	苏伟	孙萌堃
联系地址	河南省洛阳市涧西区建设路206号	河南省洛阳市涧西区建设路206号
电话	0379-64088999	0379-64088999
传真	0379-64088108	0379-64088108
电子信箱	citic_hic@citic.com	citic_hic@citic.com

三、基本情况简介

公司注册地址	河南省洛阳市涧西区建设路206号
公司注册地址的历史变更情况	不适用
公司办公地址	河南省洛阳市涧西区建设路206号
公司办公地址的邮政编码	471039
公司网址	www.citichmc.com
电子信箱	citic_hic@citic.com

四、信息披露及备置地点

公司披露年度报告的媒体名称及网址	《上海证券报》《证券时报》
公司披露年度报告的证券交易所网址	www.sse.com.cn
公司年度报告备置地点	公司董事会办公室

五、公司股票简况

公司股票简况				
股票种类	股票上市交易所	股票简称	股票代码	变更前股票简称
A股	上海证券交易所	中信重工	601608	不适用

六、其他相关资料

公司聘请的会计师事务所（境内）	名称	信永中和会计师事务所（特殊普通合伙）
	办公地址	北京市东城区朝阳门北大街8号富华大厦A座8层
	签字会计师姓名	胡松林、王变平
报告期内履行持续督导职责的保荐机构	名称	中信建投证券股份有限公司
	办公地址	北京市朝阳区景辉街16号院1号楼泰康集团大厦10层
	签字的保荐代表人姓名	陈龙飞、王明超
	持续督导的期间	2024年7月18日-2025年12月31日

七、近三年主要会计数据和财务指标

(一) 主要会计数据

单位：元 币种：人民币

主要会计数据	2024年	2023年	本期比上年同期增减 (%)	2022年
营业收入	8,034,068,213.85	9,556,530,964.49	-15.93	8,826,995,699.92
归属于上市公司股东的净利润	374,549,794.70	383,595,668.08	-2.36	145,574,074.29
归属于上市公司股东的扣除非经常性损益的净利润	398,024,151.68	296,127,272.83	34.41	-200,714,739.83
经营活动产生的现金流量净额	815,745,186.70	1,199,971,641.72	-32.02	1,213,208,547.87
	2024年末	2023年末	本期末比上年同期末增减 (%)	2022年末
归属于上市公司股东的净资产	9,043,488,924.33	8,016,896,565.28	12.81	7,634,660,178.28
总资产	19,677,485,252.78	18,351,164,654.47	7.23	19,505,985,087.97

(二) 主要财务指标

主要财务指标	2024年	2023年	本期比上年同期增减 (%)	2022年
基本每股收益 (元 / 股)	0.084	0.088	-4.55	0.034
稀释每股收益 (元 / 股)	0.084	0.088	-4.55	0.034
扣除非经常性损益后的基本每股收益 (元 / 股)	0.0897	0.0682	31.52	-0.0463
加权平均净资产收益率 (%)	4.43	4.92	减少 0.49 个百分点	1.92
扣除非经常性损益后的加权平均净资产收益率 (%)	4.70	3.80	增加 0.90 个百分点	-2.65

报告期末公司前三年主要会计数据和财务指标的说明

适用 不适用

八、境内外会计准则下会计数据差异

(一) 同时按照国际会计准则与按中国会计准则披露的财务报告中净利润和归属于上市公司股东的净资产差异情况

适用 不适用

(二) 同时按照境外会计准则与按中国会计准则披露的财务报告中净利润和归属于上市公司股东的净资产差异情况

适用 不适用

(三) 境内外会计准则差异的说明：

适用 不适用

九、 2024 年分季度主要财务数据

单位：元 币种：人民币

	第一季度 (1-3 月份)	第二季度 (4-6 月份)	第三季度 (7-9 月份)	第四季度 (10-12 月份)
营业收入	2,177,168,780.80	1,712,639,496.25	1,987,027,829.18	2,157,232,107.62
归属于上市公司股东的净利润	89,777,996.14	101,265,660.36	93,148,799.10	90,357,339.10
归属于上市公司股东的扣除非经常性损益后的净利润	74,026,099.74	89,022,118.08	64,598,709.99	170,377,223.87
经营活动产生的现金流量净额	51,008,181.66	232,395,058.41	31,292,211.85	501,049,734.78

季度数据与已披露定期报告数据差异说明

适用 不适用

十、 非经常性损益项目和金额

适用 不适用

单位：元 币种：人民币

非经常性损益项目	2024 年金额	附注 (如适用)	2023 年金额	2022 年金额
非流动性资产处置损益，包括已计提资产减值准备的冲销部分	13,210,077.76		16,217,393.48	2,152,736.27
计入当期损益的政府补助，但与公司正常经营业务密切相关、符合国家政策规定、按照确定的标准享有、对公司损益产生持续影响的政府补助除外	40,441,730.58		60,533,340.14	133,197,498.02
除同公司正常经营业务相关的有效套期保值业务外，非金融企业持有金融资产和金融负债产生的公允价值变动损益以及处置金融资产和金融负债产生的损益	-808,843.88		-8,663,982.41	

计入当期损益的对非金融企业收取的资金占用费				142,252,627.08
委托他人投资或管理资产的损益				2,482,090.10
对外委托贷款取得的损益				
因不可抗力因素，如遭受自然灾害而产生的各项财产损失				
单独进行减值测试的应收款项减值准备转回				
企业取得子公司、联营企业及合营企业的投资成本小于取得投资时应享有被投资单位可辨认净资产公允价值产生的收益				
同一控制下企业合并产生的子公司期初至合并日的当期净损益				
非货币性资产交换损益				
债务重组损益	8,411,754.37		11,281,545.12	5,292,350.86
企业因相关经营活动不再持续而发生的一次性费用，如安置职工的支出等				
因税收、会计等法律、法规的调整对当期损益产生的一次性影响				
因取消、修改股权激励计划一次性确认的股份支付费用				
对于现金结算的股份支付，在可行权日之后，应付职工薪酬的公允价值变动产生的损益				
采用公允价值模式进行后续计量的投资性房地产公允价值变动产生的损益				
交易价格显失公允的交易产生的收益				
与公司正常经营业务无关的或有事项产生的损益	-112,061,314.31			
受托经营取得的托管费收入				
除上述各项之外的其他营业外收入和支出	19,505,055.75		14,498,898.33	42,986,881.99
其他符合非经常性损益定义的损益项目	-2,183,335.38		101,258.20	26,848,442.00
减：所得税影响额	7,097,049.18		2,067,567.99	3,655,899.50
少数股东权益影响额（税后）	-17,107,567.31		4,432,489.62	5,267,912.70
合计	-23,474,356.98		87,468,395.25	346,288,814.12

对公司将《公开发行证券的公司信息披露解释性公告第 1 号—非经常性损益》未列举的项目认定为非经常性损益项目且金额重大的，以及将《公开发行证券的公司信息披露解释性公告第 1 号—非经常性损益》中列举的非经常性损益项目界定为经常性损益的项目，应说明原因。

√适用 □不适用

单位：元 币种：人民币

项目	涉及金额	原因
----	------	----

财政专项政府补助	28,035,135.83	非经常性损益通常包括：计入当期损益的政府补助，但与公司正常经营业务密切相关、符合国家政策规定、按照确定的标准享有、对公司损益产生持续影响的政府补助除外
----------	---------------	---

十一、 采用公允价值计量的项目

√适用 □不适用

单位：元 币种：人民币

项目名称	期初余额	期末余额	当期变动	对当期利润的影响金额
应收款项融资	485,870,978.78	190,471,937.58	-295,399,041.20	
其他权益工具投资	400,000,000.00	401,543,202.07	1,543,202.07	
交易性金融资产	21,849,438.70	21,040,594.82	-808,843.88	-808,843.88
其他非流动金融资产	82,790,814.92	82,896,254.11	105,439.19	
合计	990,511,232.40	695,951,988.58	-294,559,243.82	

十二、 其他

□适用 √不适用

第三节 管理层讨论与分析

一、经营情况讨论与分析

2024 年是公司深入实施“十四五”发展规划的攻坚之年，是着力迈向高质量发展新征程的关键之年，面对复杂严峻的内外部经济形势，公司坚持“平台化建设、生态化发展”业务模式，按照“细化生产运营管理、强化海外市场开拓、深化绿电平台建设、优化合资公司治理”工作部署，立足核心主业，不断延展产业边界，全面改革向纵深推进，发展活力愈加释放，创新动力竞相迸发，品牌价值不断攀升，发展质效持续向好，高质量发展宏图正在绘制。

中信重工实现营业收入 80.34 亿元；归属于上市公司股东的净利润 3.75 亿元；扣非归母净利润连续实现增长，全年实现 3.98 亿元，同比增长 34.41%，主营业务经营质效持续提升；经营活动产生现金流量净额 8.16 亿元，现金收益比保持大于 1，实现了“有利润的收入，有现金流的利润”；有息负债实现四连降，从 2020 年的 53.69 亿元，降至 20.30 亿元；研发投入占比继续保持在 7%左右，为公司加快发展新质生产力，以科技创新引领产业创新夯实基础。

（一）2024 年工作回顾

1. 海外开拓，强化国际战略布局

报告期内，公司积极推动“强化海外市场开拓”既定策略，聚焦澳洲、非洲、南美等区域市场，实现了公司批量化、大规格破磨装备在国外超大型矿山应用的全覆盖；成功中标柬埔寨某熟料水泥 EPC 项目，签订中钢设备球团项目、加拿大金银矿项目、保加利亚金矿项目、紫金矿业塞尔维亚矿山装备项目等一批重大工程成套和装备项目，海外市场开拓成效显著。新设越南、马来西亚、欧洲 3 个海外代表机构，支撑国际业务拓展至欧洲、大洋洲、非洲、南美、北美、中亚、东南亚等区域；参加加拿大国际矿业大会等一系列国际行业展会；中信重工西班牙公司荣获西班牙财政部下属机构与西班牙维戈自由贸易区联盟联合颁发的“2024 年国际化企业奖”，公司国际化品牌影响力进一步提升。2024 年，实现海外生效订货同比增长超 80%，海外市场生效订货总量和占比均创历史新高。

2. 产业延展，培育企业发展“增长极”

在矿山及重型装备业务方面，深耕大客户市场，陆续签订塞尔维亚某铜金矿项目、西藏某锂矿项目等重点项目订单。全力推进“十大核心装备”产业化推广，交付国内最大直径 6.2m×98m 富氧挥发回转窑、世界最大规格直径 7.2m×138.5m 特大型煤化工用回转窑、世界最大规格铁精粉用动态选粉机、世界“轧机之王”5600 毫米宽厚板轧机、中信重工最大规格 GM240-170 高压辊磨机等一批首台套产品。“矿井提升机”产品荣获国家级制造业单项冠军。报告期内，矿山及重型装备业务实现营业收入 55.82 亿元，占公司总收入的 69.48%。



图示：研制的国产最大规格直径 8.2*12.7m 溢流型球磨机

在机器人及智能装备业务方面，聚焦智慧矿山，签订四川、甘肃等地智能化项目合同，开诚智能矿用机器人在“电力辅助作业、异物分拣、指挥调度、皮带机巡检”等多个场景类别的应用，入选矿山领域机器人典型应用场景名单。聚焦特种机器人，中标新疆、黑龙江、贵州等总队级消防机器人项目；签订首批次大型油田消防机器人项目；成功研制大吨位 7 轴机械手、螺栓冲、给料槽拖车，形成了完整的大型磨机换衬板成套设计能力，并签订西藏、甘肃等多个机械手项目合同。聚焦电容器细分市场拓展，中标电力行业头部大客户年度集采；强磁经颅仪用脉冲电容客户覆盖率提升至 90% 以上。聚焦产业化推广，实现喷浆机器人、辅助运输机器人、异物分拣机器人的首台套和小批量推广应用；推动燃爆气体探测机器人、人防应急巡检机器人的产业化推广；实现煤矿领域大功率高压变频器推广应用。聚焦产品研发储备，重点攻坚百米以上高层建筑消防应急、煤矿井下无人化作业的应用难题，“移动重载智能高空作业机器人系统”项目获工业和信息化部立项批复。“智能防爆机器人”产品荣获国家制造业单项冠军。报告期内，机器人及智能装备业务实现营业收入 9.04 亿元，占公司总收入的 11.26%。



图示：特种机器人参展 2024 年世界机器人大会

在新能源装备业务方面，聚焦风电，交付全球单体容量最大 16.6MW 漂浮式风电基础平台；签订山西省 50MW 分散式风电项目总包合同；聚焦微风发电，首台套 50KW 垂直轴风机成功应用山东高速蓬莱收费站。聚焦储能，成功备案两个“源网荷储”项目，中标秦皇岛某储能等多个项目。同时，依托漳州基地区域优势，拓展非风电钢结构及码头港务业务，一次性签订 12 台门座机合同等。报告期内，新能源装备业务实现营业收入 2.09 亿元，占公司总收入的 2.60%。



图示：海上风电装备部分产品

图示：微风发电项目

在特种材料业务方面，聚焦高端铸锻件，专用高强钢铸锻件连续 19 次护航神舟系列飞船；国内首次采用减压法液压涨形技术完成百万级核电护环研制；创新工艺方法生产最大规格 $\phi 7.5\text{m}$ 打桩锤砧铁锻件，突破了特大型锥形锻件极限制造瓶颈，打破超大型海工砧铁锻件世界纪录。聚焦耐磨材料，推进《极端环境特种服役构件用金属基复合材料考核与示范应用》国家重点研发专项，陶瓷复合小车衬板寿命较铬钼钢提升 2 倍以上，柱钉复合圆锥破碎机衬板寿命提升 34%。签订石化加氢批量订单，首次承接某石化锻焊结构主反应器核心锻件。报告期内，特种材料业务实现营业收入 13.38 亿元，占公司总收入的 16.66%。



图示：特种材料部分产品

3. 科技创新，铸就发展强劲引擎

报告期内，公司聚焦国家、集团、公司重大专项任务、贯彻落实“四化”部署安排，持续推进“卡脖子”技术攻关，不断提升科技实力。一是全力推进高端化、智能化、绿色化，专项研发球磨机、半自磨机等“十大核心装备”产业化推广研究，承制了世界“轧机之王”5600 毫米宽厚

板轧机，一批重大新技术、新装备成功推向市场。二是强化关键核心技术攻关，直径 12.2m 自磨机、直径 6.96m×52m 球团回转窑分获中国重型机械工业协会认定“世界上筒体内径最大自磨机”“世界最大球团回转窑”，世界最大规格直径 7.2m×138.5m 回转窑投入应用。三是聚焦重大专项，推动智能矿山重型装备全国重点实验室建设；国家重点研发计划“基础制造热加工工艺数据库”“石化爆燃环境防爆型机器人研制与应用示范”等项目顺利通过项目综合绩效评价；“矿用超低速大转矩永磁直驱电驱动系统智能运行与综合评估”课题通过科技部中期检查。



图示：“矿物磨机”“矿井提升机”“智能防爆机器人”获评国家制造业单项冠军

报告期内，“矿井提升机”“智能防爆机器人”两项产品获评国家制造业单项冠军；公司获评“机械工业创新发展优秀企业领军企业奖”“河南省制造业头雁企业”“河南省首批制造业数字化转型示范企业”等多项国家及省部级荣誉；荣获省部级及以上科技奖项 7 项，其中河南省科技进步特等奖、一等奖、三等奖各 1 项，中国机械工业科技进步二等奖 1 项、三等奖 2 项、河南省工业设计大赛优秀奖 1 项。截至 2024 年底，公司拥有有效专利 1176 项，其中发明专利 489 项；拥有软件著作权 261 项，作品著作权 3 项；主持和参与制订国家标准 117 项、行业标准 138 项，为企业培育发展新质生产力提供科研支撑。

4. 数智赋能，助推精益管理质效提升

报告期内，聚焦打造离散型制造连续化精益管理模式，持续深化改革，不断探索提高运营质效、赋能企业发展的管理路径。在深化组织机构改革方面，推进业财融合“一体化”体系、招采专业化体系、“大监督”管理体系等深度应用，上线智慧采购平台，着力打造阳光透明、合规高效、高质量的采购管理执行体系；调整营销管理中心核心功能，加强营销战略、策略、模式研究和制度建设、业务协同；设立智能矿山重型装备全国重点实验室机构，更好发挥基础技术研究、应用技术研究、产业研究技术创新能力。在加快数字化应用体系建设方面，完成自主可控的数字化精益制造平台开发建设并实现常态化运行，生产管理数据线上化率达 95%以上，生产计划编制效率提高 30%，生产管理效率提升 30%，设备利用率提升 10%。参加全国首届“数据要素×”大赛，

获得河南省工业制造赛道唯一的一等奖。参加中信集团第二届“绽放杯”数字化应用大赛，三个项目分别荣获一、二、三等奖。



图示：中信重工数字化安全生产管理平台

5. ESG 管理，根植企业长青根基

中信重工作为一家具有全球竞争力的矿业装备和水泥装备制造商，积极响应国家战略，将可持续发展理念融入企业文化和发展策略。围绕“绿色低碳环保、践行社会责任、优化公司治理、关注股东回报”等方面推动中信重工绿色可持续发展。

在环境保护方面，通过改进工艺、升级生产设备、优化能源结构等措施，实现了绿色低碳发展，获评国家级“绿色工厂”。特别是在绿色矿山建设方面，中信重工积极推动矿业的绿色转型，通过采用环保技术和设备，减少矿业活动对环境的破坏，提高资源的利用效率，实现矿业的可持续发展。在新能源建设方面，积极响应国家“双碳”战略，大力发展风电、光伏等新能源产业，通过投资建设新能源项目，推动能源结构的优化和升级，为实现碳达峰和碳中和目标做出积极贡献。在社会责任方面，积极参与乡村振兴和社会公益事业，通过产业支持、教育帮扶等方式，推动帮扶地区群众脱贫致富奔小康。在公司治理方面，制修订《公司章程》《独立董事专门会议工作细则》《董事会议事规则》《监事会议事规则》等十余项内控制度，持续推进公司治理体系和治理能力现代化。在员工成长和员工关怀方面，坚持为广大员工提供广阔平台，完善“金蓝领”工程、“双通道”职业发展体系，建立“1+4”多通道职业发展体系，实现企业发展与员工自我发展的“同频共振”、企业目标实现和员工幸福感提升的“双赢”。常态化开展“春送温暖、夏送清凉、金秋助学、冬送健康”的“四季送”服务。组织职工参加了大病互助和医疗互助，为 326 名就医职工获取了互助救助，叠加职工医保报销累计实现报销额达到 95%，切实减轻了职工就医负担。在关注股东回报方面，近三年累计现金分红 3.04 亿元，年度分红金额占归母净利润比例均达 30% 以上。在提升可持续发展信息披露方面，中信重工已连续 11 年主动披露年度社会责任报告。

2024 年，秩鼎给予中信重工 ESG 评级为 AA，中诚信评级 BBB+。公司荣誉价值在线颁发的 2024 年度上市公司 ESG 价值传递奖。

6. 党建引领，筑牢发展政治保障

公司党委深入学习贯彻党的二十届三中全会精神，指导下属 42 个党组织开展“穿透式”学习，并通过专题学习和交流研讨，明确公司重点任务。深化“业务+党建”模式，把党的建设与传承红色基因相结合，建设“六个一”党建工作体系，打造“一刊、一实践、两活动”四个党建品牌，推动特色党建与生产经营互融共促。高质量完成公司厂史馆改造提升项目，发布以大工匠为主题的新书《力量》并召开座谈会，进一步凝聚起推进公司高质量发展的强大合力。

（二）公司面临的形势

2025 年，是“十四五”规划的收官之年，也是继往开来谋划“十五五”规划的关键一年，公司正处在转型升级、赶超跨越的重要机遇期，做好各项工作意义重大。

从发展环境看，过去一年，多重困难挑战交织叠加，我国经济在波折中稳步前进，成绩殊为不易。从国际看，全球经济增长乏力，据联合国《2024 年世界经济形势与展望》年中更新报告预测，2024 年全球经济增长仅 2.7%，地缘政治冲突不断，保护主义、单边主义盛行，外部环境对我国发展的制约愈发明显。从国内看，社会预期偏弱，外需下滑和内需不足叠加，周期性和结构性问题并存。综合研判分析，我国发展面临的环境仍是战略机遇和风险挑战并存，且有利条件强于不利因素，国内市场规模庞大、层次多样，需求潜力巨大。同时，我国拥有全球最完备的产业体系，制造业规模连续 14 年居世界首位，产业链供应链稳定性持续增强。

从国家政策看，党中央全国新型工业化推进大会指出，新时代新征程，以中国式现代化全面推进强国建设、民族复兴伟业，实现新型工业化是关键。中央经济工作会议提出，要以科技创新推动产业创新，特别是以颠覆性技术和前沿技术催生新产业、新模式、新动能，发展新质生产力。深入实施国有企业改革深化提升行动，增强核心功能、提高核心竞争力。2024 年 2 月 23 日，中央财经委员会第四次会议强调，要推动各类生产设备、服务设备更新和技术改造。2024 年 3 月 13 日，国务院印发《推动大规模设备更新和消费品以旧换新行动方案》，提出大力促进先进设备生产应用，推动先进产能比重持续提升，为重型机械行业发展提供了良好发展机遇。

总体研判，我国经济经过长期发展，积累了雄厚的物质基础，拥有完整的产业体系、庞大的国内市场和不断提升的科技创新能力，基础稳、优势多、韧性强、潜能大、长期向好的支撑条件和基本趋势没有变。面对外部的挑战和机遇，公司将持续锚定“打造世界一流高端装备制造企业”目标，深度融合智能化、信息化技术，为传统装备制造产业注入全新活力，实现产业迭代升级；坚定不移地朝着高端化、智能化、绿色化方向大步迈进。秉持“上下一盘棋”的理念，聚焦国家战略需求，精准把握政策机遇，牢固树立全局意识，全方位提升精益管理水平，在高质量发展的赛道上，全力跑出“加速度”，缔造行业新标杆。

（三）2025 年工作打算

中信重工将坚持稳中求进工作总基调，完整准确全面贯彻新发展理念，加快构建新发展格局，扎实推动高质量发展，进一步全面深化改革，坚持稳中求进、以进促稳，守正创新、先立后破，系统集成、协同配合，坚持“平台化建设、生态化发展”业务模式，贯彻落实“四化”部署，以“全国重点实验室建设、海外基地赋能建设、机器人平台发展建设”等为抓手，深化推进离散型制造连续化精益管理模式，高质量完成“十四五”规划目标任务，为实现“十五五”良好开局打牢基础。

1. 贯彻重点任务积厚成势，持续深化改革再焕活力

锚定公司深化改革总体思路，按照公司推进重点任务工作要求，真抓实干、系统推进。聚焦“平台”，全力推动全国重点实验室建设。按照既定节点高质量完成实验室工程建设。聚焦“国际化”，深耕细作海外基地赋能建设。构建集总部、海外机构资源于一体的国际技术和服务支持体系，持续壮大公司国际服务团队；加大新基地布局力度，强化国际化人才队伍建设，支撑市场开拓。聚焦“前沿”，协同推进机器人平台发展建设。围绕打造通用领域平台，整合领域内不同企业优势，在专项领域开发差异化场景应用产品，支撑市场需求与合作。深化国企改革、对标世界一流专项重点任务和公司发展目标，高标准、高起点系统做好公司“十五五”规划的谋划与编制工作，支撑公司高质量发展。

2. 创新模式机制勇拓市场，实现经营业绩再获突破

传统产业聚焦技术突破，通过技术、营销、生产一体化管理，加大研发资源投入，持续研究核心技术，以深刻践行离散型制造连续化精益管理理念持续打造高质量、高性能的产品，不断增强核心竞争力，塑造营销优势，持续服务市场规模扩大。坚持走可持续国际化发展道路不动摇。持续完善海外基地组织架构，打造一支善经营、懂管理、会创新、敢担当、创佳绩的人才队伍，护航海外业务高质量发展。新能源产业等新兴业务坚决落实“平台化建设，生态化发展”思路，通过创新模式，抓住痛点破解。找准市场定位，充分利用好新平台优势，持续开展上下游关联企业合作、组建产业投资共同体，抓住差异化竞争机遇，加强技术研发，加快成果转化，不断拓展业务、打开市场，形成公司发展新的“增长极”。

3. 推动技术创新纵深发展，筑牢核心支撑再强引擎

强化技术营销服务质量深度融合，加强产业化思维，技术系统与营销系统各单位密切协同、高度配合，提升传统产品品质和竞争力。提升研发产业化力度，助力公司实现生产经营目标。全力推进国家、集团等重点研发项目实施。加大科技创新创效，积极申报重大课题与项目，同时做好获批项目的实施与验收工作；围绕公司 2025 年度降本增效工作要求，从全流程出发，系统性降低产品全生命周期成本。加快推动高水平、专家型的技术人才队伍建设。实施更加积极开放有效的技术人才成长方案，把一批有想法、敢创新、愿立功的青年技术人员培养成为各产业领域的技术领军人才。

4. 推进精益管理走深走实，促进转型提升再提质效

在成本核算上，依托业财一体化平台，有针对性地优化成本结构；通过预算管理以及绩效考核等措施，持续聚焦费用管控，更好地实现成本控制目标。在供应链管理上，持续推动供应链“补链”“强链”“延链”，发挥数字化平台作用，完善供应商管理办法和绩效评价体系，打造可持续发展的安全韧性供应链体系。在采购工作中，推深做实集中采购和分散采购，细化“采前”工作策划；深化采购业务数字化、平台化建设，扩大试用物资范围和智能化应用升级，缩短采购链条、降低采购成本。在生产过程中，加强生产计划管理，实现产品高效、低成本按期履约，不断提升产品履约率；开展设备状态监控和数据分析，预测潜在的故障并针对性预防；加大备件管理力度，提升设备管理水平和效果。在质量管理上，持续强化质量管理体系建设，结合多维度信息立体全面对各单位分级评价；将以质量风险动态管控为核心的“155”质量管理创新体系建设为抓手，确保质量风险可防可控。

5. 强化政治引领铸魂强基，红色引擎赋能再有提升

以政治建设为统领。充分发挥公司党委“把方向、管大局、保落实”作用，紧紧围绕学习贯彻好党的二十届三中全会精神这一重大政治任务，坚持把党的领导融入公司发展的各个环节。以思想建设为抓手。充分发挥厂史馆的“窗口”作用，持续开展践行焦裕禄精神贯标活动，推动与各企事业单位开展党建联建。以组织建设为保障。按照集团党委加强基层党建规范化建设专项试点工作要求，规范子公司党建工作。推进全面从严治党向纵深发展。严格落实全面从严治党主体责任清单，压实“两个责任”，持续传导责任压力，持续巩固风清气正的政治生态。

二、报告期内公司所处行业情况

针对公司所处行业情况，公司行业格局和趋势进行了详细论述，内容详见本章节“六、公司关于公司未来发展的讨论与分析（一）行业格局和趋势”。

三、报告期内公司从事的业务情况

公司是具有全球竞争力的矿山重型装备、水泥装备制造与服务商，我国最大的重型装备制造企业之一、国内特种机器人行业第一梯队企业。公司以“核心制造+综合服务”的商业模式，坚守高端装备制造业的发展定位，不断强化“国之重器”地位和“硬科技”实力，致力于打造具有全球竞争力的一流高端装备制造企业。

公司主要从事矿山及重型装备（含工程成套）、机器人及智能装备、新能源装备、特种材料等领域的大型设备、大型成套技术装备及关键基础件的开发、研制及销售，并提供相关配套服务和整体解决方案。可为全球客户提供矿山、建材、煤炭、冶金、石化、有色、电力（核电、水电、风电、光伏）、节能环保、新能源、航空航天及其他领域的大型化、重型化装备；拥有大型矿用磨机、破碎机、高压辊磨机、立式搅拌磨、提升机、回转窑、大型重型关键铸锻件以及微风垂直轴风机、海上风电单桩、塔筒、导管架、液压打桩锤、嵌岩桩钻机、汽轮机、发电机、特种机器人、智慧煤炭平台和智慧矿山平台等标志性产品。

公司经营范围：一般项目：冶金专用设备制造；冶金专用设备销售；建筑材料生产专用机械制造；普通机械设备安装服务；技术服务、技术开发、技术咨询、技术交流、技术转让、技术推广；信息系统集成服务；矿山机械制造；矿山机械销售；隧道施工专用机械制造；隧道施工专用机械销售；锻件及粉末冶金制品制造；锻件及粉末冶金制品销售；黑色金属铸造；通用设备制造（不含特种设备制造）；专用设备制造（不含许可类专业设备制造）；对外承包工程；货物进出口；技术进出口；特殊作业机器人制造；智能机器人的研发；智能机器人销售；海上风电相关装备销售；风力发电机组及零部件销售；风动和电动工具制造；风动和电动工具销售；风电场相关装备销售；风电场相关系统研发；风力发电技术服务；新能源原动设备制造；新能源原动设备销售；海上风电相关系统研发；海洋工程装备制造；海洋工程装备销售；海洋工程平台装备制造；电工机械专用设备制造；发电机及发电机组制造；发电机及发电机组销售；储能技术服务；基础化学原料制造（不含危险化学品等许可类化学品的制造）；热力生产和供应；非居住房地产租赁；供暖服务（除依法须经批准的项目外，凭营业执照依法自主开展经营活动）许可项目：检验检测服务；发电业务、输电业务、供（配）电业务；燃气经营；输电、供电、受电电力设施的安装、维修和试验；特种设备安装改造修理；住宿服务（依法须经批准的项目，经相关部门批准后方可开展经营活动，具体经营项目以相关部门批准文件或许可证件为准）。

四、报告期内核心竞争力分析

√适用 □不适用

公司的核心竞争力主要体现在以下六个方面。

1. 国之重器的地位

公司是我国第一个五年计划期间兴建的 156 项重点工程之一。深耕行业近 70 年，公司始终不忘实业报国初心，担当制造强国使命，聚焦高端装备制造主业，致力为国家解决“卡脖子”关键核心技术、提供重大技术装备，为客户提供工业项目解决方案，坚定不移地推进高端化、智能化、绿色化，打造难以被复制和模仿的“硬科技”实力。历经近 70 年探索和实践，中信重工已发展成为国家级创新型企业、高新技术企业、技术创新示范企业；是具有全球竞争力的矿山重型装备、水泥装备制造与服务商，全球为数不多的同时具备重大装备和特种材料研发和制造能力的重型装备企业，全球稀缺的具备极限制造能力的高端装备制造企业，国内特种机器人行业第一梯队企业、最大的特种机器人研发及产业化基地之一，被誉为“中国工业的脊梁，重大装备的摇篮”。

2. 较强的技术研发及创新能力

公司强化创新驱动，持续加快传统产品技术进步和更新换代，持续推动新兴业务发展，持续加大前瞻性研究和布局，以科技创新引领公司高质量发展。成立科技创新委员会，健全公司科技创新顶层决策机制，健全和优化技术创新组织架构，成立基础技术研究院、应用技术研究院、产业研究院等研究机构，打造了运行高效、管理顺畅的技术创新体系，培育凝聚了一支国家级创新

人才队伍，开展战略性、全局性、前瞻性技术研究和传统产业技术升级，助推公司实现高质量发展。

公司是国家级创新型企业和技术创新示范企业，拥有国家首批认定的国家级企业技术中心、智能矿山重型装备全国重点实验室、重型装备行业首家国家工业设计中心、特种机器人行业国家工业设计中心、全国首批企业“双创”示范基地以及国家矿山机械质量监督检验中心、国家矿山提升设备安全准入分析验证实验室、危险环境智能特种机器人国家地方联合工程研究中心和博士后工作站。公司建成了国内行业首个“矿山装备工业互联网平台”，入选国家制造业与互联网融合发展试点示范企业，“基于 5G+工业互联网的离散型重型装备智能工厂”项目荣获国家工业互联网试点示范，获评全国首批“数字领航企业”。公司曾荣获第四届中国工业大奖、中国质量奖提名奖、中国优秀工业设计金奖、全国机械工业产品质量创新大赛金奖等国家和行业荣誉称号。

公司拥有年产千万吨级超深矿建井、年产 5000 万吨级特大型选矿、低温介质余热发电、特大型高品质精品钢制造技术、特种作业机器人、智能装备及物联网平台应用技术等 60 余项处于世界和国内领先、拥有自主知识产权的核心技术，先后承担研制了一批堪称“国之重器”的重大装备、重点产品、核心部件、重点材料，创造出超 300 项国内乃至世界“第一”“首创”“领先”记录。

3. 稀缺的高端重型制造体系及工程总包优势

公司以世界规格最大、技术最先进的 18500 吨自由锻造油压机组为核心，构建了包括重型冶铸、重型锻造、重型热处理、重型机械加工等全流程的制造工艺体系，可一次性组织提供精炼钢水 1000 吨、最大铸钢件 600 吨、最大钢锭 600 吨、最大锻件 450 吨、最大铸件 200 吨；公司拥有 22 米、16 米高端数控立车、16 米滚齿机、9×30 米双柱龙门镗铣床等一批高精尖数控机床。公司具备专业工程设计甲级资质、专业工程咨询甲级资质、对外承包工程资质、建筑施工总承包壹级、建筑机电设备安装工程专业承包壹级以及钢结构工程专业承包壹级资质等资质能力。依托先进的产品技术研发能力和加工制造能力，公司具有从科研开发—工艺设计—工程设计—设备成套—工程施工—安装调试—达标达产的工程总承包实施能力，能够为国内外用户提供整体应用解决方案，累计完成机械、建材、建筑、冶金、电力行业等 200 多项大中小型工程成套项目，业务遍及全国及印度、菲律宾、印尼、多米尼加、巴基斯坦、越南等“一带一路”多个国家及地区。



图示：中信重工构建的以 18500 吨自由锻造油压机组为核心的制造工艺体系

4. 丰富的客户资源优势

公司深耕矿山及重型装备领域多年，通过不断深化改革、产业链的内生增长和外延发展，形成了以矿山及重型装备为基础，机器人及智能装备、新能源装备、特种材料等新兴业务培育壮大、蓬勃发展的产业格局，推动公司高端化、智能化、绿色化发展。公司产品服务于矿山、建材、煤炭、冶金、石化、有色、电力（核电、水电、风电、光伏）、节能环保、新能源等多个领域。公司坚持以市场为导向、以客户为中心，逐步建立和形成了国内多领域的稳定客户群体，积累了一批丰富的客户资源以及良好的市场口碑。

公司是国家首批确定的国际化经营企业之一。公司积极响应“一带一路”倡议，全面贯彻和实施国际标准与国际规范，坚定不移地走国际化道路，将赋能海外基地建设作为公司重点工作任务策划推动，依托西班牙生产基地、巴西公司、澳大利亚公司、秘鲁分公司、欧洲代表处、马来西亚代表处、越南代表处等多家海外机构，支撑国际业务拓展至欧洲、大洋洲、非洲、南美、北美、中亚、东南亚等区域，产品和服务覆盖 68 个国家和地区，已成为全球领先的矿山装备供应商和服务商。

5. 梯队培养的人才优势

公司高度重视高素质、高技能蓝领工人队伍建设，培养出党的十九大代表、全国劳动模范刘新安，2019 年度大国工匠、中国工会十七大代表杨金安，2024 年大国工匠培育对象郭卫东、孙宁，以及 4 名中原大工匠、5 名河洛大工匠、15 名河洛工匠等在内的一批产业工人先进典型。公司系统推进“金蓝领工程”，拥有 22 个劳模（工匠）创新工作室，其中国家级创新工作室 4 个，省市级工作室 14 个。生产单位创新性地开展了专注青年员工成长的“蓝鹰计划”，4000 余名产业工人凝心聚力、匠心制造，忠诚践行央企国家使命，担当“国之重器”作为。2024 年共完成职工创新课题 100 多项，其中，获得中国机械冶金建材行业职工创新成果特等奖 1 项、一等奖 1 项，二等奖 2 项，洛阳市职工创新成果一等奖 1 项，中信重工获得“全国机械冶金建材行业职工技术创新成果优秀组织单位”荣誉称号。

6. 兼具红色传承与创新卓越的品牌文化优势

公司诞生于“一五”期间，有着得天独厚的文化遗产和红色基因。这里曾留下刘少奇、周恩来、陈云等老一辈革命家的足迹，得到党和国家领导人的亲切关怀。纪登奎曾任洛矿第一任厂长，习仲勋同志曾在洛矿工作过，焦裕禄曾在这里工作生活了九年。总书记视察中信重工时指出：“一个人的精神不是一朝一夕形成的，焦裕禄在洛矿工作的 9 年，是焦裕禄精神形成的重要时期，焦裕禄精神孕育形成在洛矿，弘扬光大在兰考。我们这一代人都深受焦裕禄精神的影响，是在焦裕禄事迹教育下成长的。”近 70 年的接续发展，中信重工红色基因融入血脉，优良传统一脉传承，融汇中信集团“诚信、创新、凝聚、融合、奉献、卓越”的价值理念，形成了以“焦裕禄精神”“工匠精神”为特色的企业文化体系，成为全国企业文化建设示范基地、科学家精神教育基地。

公司实际控制人中信集团按照“践行国家战略、助力民族复兴”的使命要求，以“打造卓越企业集团、铸就百年民族品牌”为发展愿景，以“深化国企改革、加强科技创新和融入区域战略”为工作主线，深耕综合金融、先进智造、先进材料、新消费和新型城镇化五大业务板块，致力于成为践行国家战略的一面旗帜，国内领先、国际一流的科技型卓越企业集团。2024 年中信集团连续第 16 年上榜美国《财富》杂志世界 500 强，位居第 71 位。公司将积极贯彻中信集团“共生共享创新可能”的品牌主张，与合作伙伴一道，持续深化合作共赢，聚力打造新质生产力，共同开创高质量发展的美好未来。

五、报告期内主要经营情况

内容详见本章节“一、经营讨论与分析”。

(一) 主营业务分析

1、 利润表及现金流量表相关科目变动分析表

单位：元 币种：人民币

科目	本期数	上年同期数	变动比例 (%)
营业收入	8,034,068,213.85	9,556,530,964.49	-15.93
营业成本	6,211,549,159.76	7,674,876,491.49	-19.07
销售费用	282,400,435.89	300,136,674.43	-5.91
管理费用	545,734,063.69	604,927,485.67	-9.79
财务费用	31,249,947.83	63,118,683.16	-50.49
研发费用	486,802,877.68	530,566,965.35	-8.25
经营活动产生的现金流量净额	815,745,186.70	1,199,971,641.72	-32.02
投资活动产生的现金流量净额	-340,121,556.06	-40,452,097.08	不适用
筹资活动产生的现金流量净额	391,103,032.23	-1,692,076,651.67	不适用

营业收入变动原因说明：风电装备、煤炭装备等市场竞争更趋激烈，部分在执行项目受客户所在行业景气影响进度不及预期，公司营业收入同比下降。

营业成本变动原因说明：公司营业成本随营业收入变化而减少。同时，公司纵深推进精益管理，提高运营管理效率，采购设计等多维度降本增效，营业成本下降幅度大于营业收入下降幅度，公司综合毛利率进一步提升。

销售费用变动原因说明：公司加强费用管控，进一步优化营销职能，业务协同能力持续提升，销售费用同比减少。

管理费用变动原因说明：结合公司经营情况，计提薪酬同比减少。

财务费用变动原因说明：公司贷款规模降低，优化贷款结构，综合贷款利率降低，导致利息支出减少。

研发费用变动原因说明：公司部分研发项目进入开发阶段，形成资本化支出，公司整体研发投入稳定。

经营活动产生的现金流量净额变动原因说明：公司收款随收入降低而减少，预付供应商款项增加，造成本期经营活动净流量同比减少，但现金收益比依旧保持较好水平。

投资活动产生的现金流量净额变动原因说明：公司现金管理投资增加，随着募投项目的实施，带动固定资产投资支出同比增加。

筹资活动产生的现金流量净额变动原因说明：定向增发募集资金 8.19 亿元，净偿还银行贷款同比减少。

本期公司业务类型、利润构成或利润来源发生重大变动的详细说明

适用 不适用

2、收入和成本分析

适用 不适用

(1). 主营业务分行业、分产品、分地区、分销售模式情况

单位：元 币种：人民币

主营业务分产品情况						
分产品	营业收入	营业成本	毛利率 (%)	营业收入比上年增减 (%)	营业成本比上年增减 (%)	毛利率比上年增减 (%)
矿山及重型装备	5,581,976,916.77	4,248,276,470.73	23.89	-8.51	-10.04	1.29
机器人及智能装备	904,481,433.48	678,237,579.64	25.01	-15.45	-10.12	-4.45
新能源装备	209,386,795.48	211,111,097.22	-0.82	-78.74	-77.54	-5.37
特种材料	1,338,223,068.12	1,073,924,012.17	19.75	-4.45	-14.63	9.56
主营业务分地区情况						
分地区	营业收入	营业成本	毛利率 (%)	营业收入比上年增减 (%)	营业成本比上年增减 (%)	毛利率比上年增减 (%)
国内	6,195,996,683.49	4,910,004,123.97	20.76	-16.51	-22.08	5.66
国外	1,838,071,530.36	1,301,545,035.79	29.19	-13.91	-5.25	-6.47

主营业务分行业、分产品、分地区、分销售模式情况的说明
无

(2). 产销量情况分析表

适用 不适用

(3). 重大采购合同、重大销售合同的履行情况

适用 不适用

(4). 成本分析表

单位：元

分产品情况							
分产品	成本构成项目	本期金额	本期占总成本比例 (%)	上年同期金额	上年同期占总成本比例 (%)	本期金额较上年同期变动比例 (%)	情况说明
矿山及重型装备	材料	3,174,178,135.80	74.72	3,558,746,319.48	75.36	-10.81	
矿山及重型装备	人工	236,423,417.39	5.57	238,275,583.26	5.05	-0.78	
矿山及重型装备	制造费	837,674,917.54	19.72	925,430,898.77	19.60	-9.48	
小计		4,248,276,470.73	100.00	4,722,452,801.51	100.00	-10.04	
机器人及智能装备	材料	573,533,300.28	84.56	638,426,934.40	84.61	-10.16	
机器人及智能装备	人工	35,676,814.06	5.26	41,230,492.91	5.46	-13.47	
机器人及智能装备	制造费	69,027,465.30	10.18	74,904,984.35	9.93	-7.85	
小计		678,237,579.64	100.00	754,562,411.66	100.00	-10.12	
新能源装备	材料	136,401,363.57	64.61	638,153,697.17	67.89	-78.63	随收入规模降低
新能源装备	人工	11,220,747.54	5.32	20,403,628.40	2.17	-45.01	人工中含固定成分，下降幅度低于收入
新能源装备	制造费	63,488,986.10	30.07	281,377,389.22	29.94	-77.44	随收入规模降低
小计		211,111,097.22	100.00	939,934,714.79	100.00	-77.54	
特种材料	材料	942,806,960.15	87.79	1,080,228,620.95	85.87	-12.72	
特种材料	人工	50,970,689.91	4.75	68,458,561.62	5.44	-25.55	
特种材料	制造费	80,146,362.11	7.46	109,239,380.96	8.68	-26.63	
小计		1,073,924,012.17	100.00	1,257,926,563.53	100.00	-14.63	

成本分析其他情况说明

无

(5). 报告期主要子公司股权变动导致合并范围变化

适用 不适用

(6). 公司报告期内业务、产品或服务发生重大变化或调整有关情况

适用 不适用

(7). 主要销售客户及主要供应商情况

A. 公司主要销售客户情况

适用 不适用

前五名客户销售额 161,585.26 万元，占年度销售总额 20.11%；其中前五名客户销售额中关联方销售额 0 万元，占年度销售总额 0。

报告期内向单个客户的销售比例超过总额的 50%、前 5 名客户中存在新增客户的或严重依赖于少数客户的情形

适用 不适用

B. 公司主要供应商情况

适用 不适用

前五名供应商采购额 190,665.29 万元，占年度采购总额 22.04%；其中前五名供应商采购额中关联方采购额 0 万元，占年度采购总额 0。

报告期内向单个供应商的采购比例超过总额的 50%、前 5 名供应商中存在新增供应商的或严重依赖于少数供应商的情形

适用 不适用

其他说明：

无

3、费用

适用 不适用

4、研发投入

(1). 研发投入情况表

适用 不适用

单位：元

本期费用化研发投入	486,802,877.68
本期资本化研发投入	87,162,654.73
研发投入合计	573,965,532.41
研发投入总额占营业收入比例 (%)	7.14
研发投入资本化的比重 (%)	15.19

(2). 研发人员情况表

适用 不适用

公司研发人员的数量	1,734
研发人员数量占公司总人数的比例 (%)	24.83
研发人员学历结构	
学历结构类别	学历结构人数
博士研究生	5
硕士研究生	484
本科	1,076
专科	133
高中及以下	36

研发人员年龄结构	
年龄结构类别	年龄结构人数
30 岁以下（不含 30 岁）	443
30-40 岁（含 30 岁，不含 40 岁）	642
40-50 岁（含 40 岁，不含 50 岁）	451
50-60 岁（含 50 岁，不含 60 岁）	194
60 岁及以上	4

(3). 情况说明

适用 不适用

(4). 研发人员构成发生重大变化的原因及对公司未来发展的影响

适用 不适用

5、 现金流

适用 不适用

项目	本年数	上年同期数	变动额	变动率 (%)	变动原因
销售商品、提供劳务收到的现金	8,505,085,105.23	10,544,173,822.33	-2,039,088,717.10	-19.34	
收到的税费返还	88,073,914.12	69,854,600.45	18,219,313.67	26.08	
收到其他与经营活动有关的现金	187,174,044.43	278,803,415.78	-91,629,371.35	-32.87	代扣代缴款项同比减少
购买商品、接受劳务支付的现金	5,993,412,939.13	7,778,575,786.72	-1,785,162,847.59	-22.95	
支付给职工以及为职工支付的现金	1,308,187,920.18	1,219,772,772.35	88,415,147.83	7.25	
支付的各项税费	268,293,301.45	317,892,632.30	-49,599,330.85	-15.60	
支付其他与经营活动有关的现金	394,693,716.32	376,619,005.47	18,074,710.85	4.80	
收回投资收到的现金	490,000,047.62	0.00	490,000,047.62		现金管理投资收回
取得投资收益收到的现金	62,194,458.77	40,533,454.77	21,661,004.00	53.44	取得联营公司现金分红同比增加
处置固定资产、无形资产和其他长期资产收回的现金净额	33,511,730.28	69,570,425.08	-36,058,694.80	-51.83	子公司处置闲置土地房产同比减少
购建固定资产、无形资产和其他长期资产支付的现金	233,247,174.43	147,039,976.93	86,207,197.50	58.63	募投项目带动投资支出增加
投资支付的现金	692,580,618.30		692,580,618.30		现金管理投资支出

取得子公司及其他营业单位支付的现金净额		3,516,000.00	-3,516,000.00	-100.00	本期未发生
吸收投资收到的现金	819,178,313.15	19,300,000.00	799,878,313.15	4,144.45	定向增发
取得借款收到的现金	1,699,988,178.88	1,850,000,000.00	-150,011,821.12	-8.11	
偿还债务支付的现金	1,934,088,178.88	3,420,061,762.71	-1,485,973,583.83	-43.45	偿还银行贷款同比减少
分配股利、利润或偿付利息支付的现金	165,641,900.11	115,727,888.96	49,914,011.15	43.13	现金分红同比增加
支付其他与筹资活动有关的现金	28,333,380.81	25,587,000.00	2,746,380.81	10.73	

(二) 非主营业务导致利润重大变化的说明

适用 不适用

(三) 资产、负债情况分析

适用 不适用

1、 资产及负债状况

单位：元

项目名称	本期期末数	本期期末数占总资产的比例 (%)	上期期末数	上期期末数占总资产的比例 (%)	本期期末金额较上期期末变动比例 (%)	情况说明
货币资金	2,061,091,819.90	10.47	1,201,641,957.78	6.55	71.52	日常经营积累及定向增发募集资金
交易性金融资产	21,040,594.82	0.11	21,849,438.70	0.12	-3.70	
应收票据	49,852,550.05	0.25	96,876,749.14	0.53	-48.54	加强销售回款质量管理，减少商业承兑汇票的收取，余额减少
应收账款	3,276,774,824.27	16.65	3,166,882,084.97	17.26	3.47	
应收款项融资	190,471,937.58	0.97	485,870,978.78	2.65	-60.80	加大票据背书付款
预付款项	699,651,063.61	3.56	365,930,985.97	1.99	91.20	供应商预付款增加
其他应收款	95,977,527.94	0.49	74,654,796.61	0.41	28.56	
存货	4,951,356,718.67	25.16	4,572,751,969.52	24.92	8.28	
合同资产	492,752,313.53	2.50	606,823,778.34	3.31	-18.80	

其他流动资产	255,758,926.94	1.30	16,200,782.69	0.09	1478.68	本期进行现金管理
长期股权投资	840,963,195.80	4.27	876,812,069.22	4.78	-4.09	
其他权益工具投资	401,543,202.07	2.04	400,000,000.00	2.18	0.39	
其他非流动金融资产	82,896,254.11	0.42	82,790,814.92	0.45	0.13	
投资性房地产	103,559,053.84	0.53	116,535,396.79	0.64	-11.14	
固定资产	3,700,260,051.82	18.80	3,809,241,694.31	20.76	-2.86	
在建工程	206,840,001.59	1.05	135,936,054.76	0.74	52.16	全国重点实验室、高端材料绿色智能制造项目、募投项目投资增加
使用权资产	31,052,390.40	0.16	55,277,002.35	0.3	-43.82	随租赁到期时间变化，余额发生变动
无形资产	1,021,921,768.41	5.19	986,166,310.04	5.37	3.63	
开发支出	45,384,257.92	0.23	23,082,927.63	0.13	96.61	未结项研发项目余额增加
商誉	646,484,026.83	3.29	654,495,818.43	3.57	-1.22	
长期待摊费用	27,358,092.84	0.14	35,167,207.05	0.19	-22.21	
递延所得税资产	289,887,045.68	1.47	235,441,861.61	1.28	23.12	
其他非流动资产	184,607,634.16	0.94	330,733,974.86	1.8	-44.18	一年以上合同资产减少
短期借款	-	0.00	900,443,888.88	4.91	-100.00	期末无短期借款
应付票据	1,621,210,711.37	8.24	1,111,565,980.30	6.06	45.85	加大票据使用，余额增加
应付账款	2,897,084,221.70	14.72	3,181,440,364.22	17.43	-8.94	
预收款项	1,647,223.93	0.01	1,638,860.00	0.01	0.51	
合同负债	2,386,231,833.77	12.13	2,029,435,492.13	11.06	17.58	
应付职工薪酬	377,015,334.19	1.92	419,220,145.55	2.28	-10.07	
应交税费	41,905,250.62	0.21	69,422,014.64	0.38	-39.64	期末应交增值税减少
其他应付款	182,685,876.11	0.93	146,042,119.19	0.8	25.09	
一年内到期的非流动负债	1,187,278,176.01	6.03	437,402,944.10	2.38	171.44	一年内到期的长期借款增加
其他流动负债	308,039,009.68	1.57	252,562,128.56	1.38	21.97	
长期借款	870,000,000.00	4.42	952,800,000.00	5.19	-8.69	
租赁负债	10,210,745.30	0.05	33,040,158.72	0.18	-69.10	租赁负债随使用权资产发生变动
长期应付职工薪酬	170,020,000.00	0.86	165,220,000.00	0.9	2.91	
预计负债	16,412,602.35	0.08	15,346,809.44	0.08	6.94	
递延收益	322,644,088.84	1.64	343,470,624.78	1.87	-6.06	
递延所得税负债	46,759,405.81	0.24	54,419,993.57	0.3	-14.08	

债						
---	--	--	--	--	--	--

其他说明：

无

2、境外资产情况

适用 不适用

(1) 资产规模

其中：境外资产 687,436,642.01（单位：元 币种：人民币），占总资产的比例为 3.49%。

(2) 境外资产占比较高的相关说明

适用 不适用

3、截至报告期末主要资产受限情况

适用 不适用

单位：元 币种：人民币

项目	账面价值	受限类型
无形资产	132,012,819.12	抵押
货币资金	76,227,523.42	冻结
货币资金	20,193,622.04	保证金
货币资金	29,410.93	保证金
货币资金	1,200.00	押金
合计	228,464,575.51	—

4、其他说明

适用 不适用

(四) 行业经营性信息分析

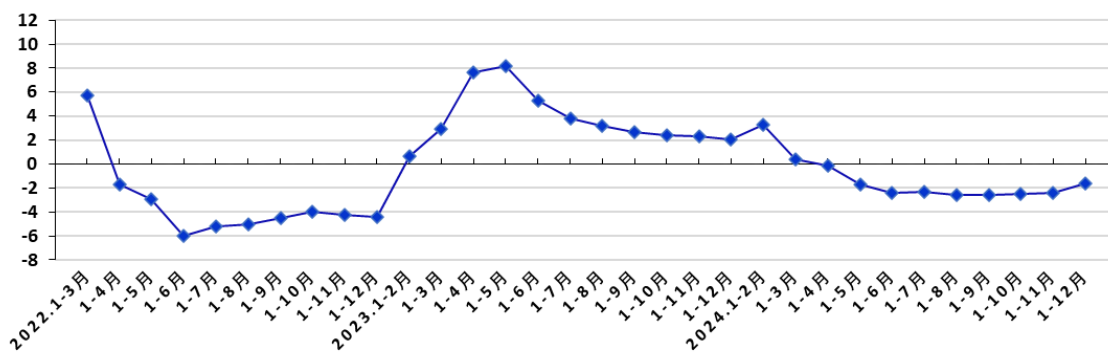
适用 不适用

制造业是国民经济的主体，是立国之本、兴国之器、强国之基。重型机械行业是国民经济和国家重大工程、重大专项等提供各类技术装备的制造业，是解决国家“卡脖子”技术，基础工业企业转型升级的重要力量，是一个国家和地区工业化水平与经济科技综合实力的标志，也是关系国家、民族长远利益的基础性和战略性产业，对我国制造业产业安全与可持续发展具有重要战略意义。

中国重型机械协会研究报告显示，2024 年，重型机械行业运行总体平稳。2024 年重型机械行业规模以上企业 5901 家，累计实现营业收入 11,546 亿元，同比下降 1.6%，实现利润总额 749 亿元，同比增长 0.1%。

2024 年 1-12 月重型机械行业主要经济指标情况

	营业收入 (亿元)	同比增减 (%)	营业成本 (亿元)	同比增 减 (%)	利润总额 (亿元)	同比增 减 (%)	利润率	
							本年	上年
重型机械行业	11546	-1.6	9396	-1.8	749	0.1	6.5	6.4
冶金机械行业	1273	5.6	1064	6.0	43	-12.9	3.3	4.1
矿山机械行业	3310	0.2	2635	-1.2	241	14.3	7.3	6.4
物料搬运机械行业	6963	-3.7	5697	-3.4	466	-4.7	6.7	6.8
起重设备	2067	-4.0	1712	-4.2	115	-2.3	5.6	5.5
输送和搬运设备	2056	3.9	1683	3.5	153	14.4	7.5	6.8
升降设备	2840	-8.2	2301	-7.3	197	-16.7	6.9	7.6



图示：2022 年以来重机行业营业收入增速情况（%）

(五) 投资状况分析

对外股权投资总体分析

√适用 □不适用

报告期内主要涉及公允价值计量的金融资产和存续期的私募基金。

1、重大的股权投资

□适用 √不适用

2、重大的非股权投资

□适用 √不适用

3、以公允价值计量的金融资产

√适用 □不适用

单位：元 币种：人民币

资产类别	期初数	本期公允价值变动损益	计入权益的累计公允价值变动	本期计提的减值	本期购买金额	本期出售/赎回金额	其他变动	期末数
以公允价值计量且其变动计入其他综合收益的金融资产	400,000,000.00		1,543,202.07					401,543,202.07
以公允价值计量且其变动计入当期损益的金融资产	104,640,253.62	-808,843.88					105,439.19	103,936,848.93
合计	504,640,253.62	-808,843.88	1,543,202.07				105,439.19	505,480,051.00

证券投资情况

适用 不适用

证券投资情况的说明

适用 不适用

私募基金投资情况

适用 不适用

基金名称	合伙协议日期	投资目的	出资金额	参与身份	报告期内投资金额	报告期内分红	累计分红
合肥兴邦先进制造股权投资合伙企业（有限合伙）	2019年9月27日	产业培育和协同	21,000万元	有限合伙	0	839.48万元	915.16万元

衍生品投资情况

适用 不适用

4、报告期内重大资产重组整合的具体进展情况

适用 不适用

(六) 重大资产和股权出售

适用 不适用

(七) 主要控股参股公司分析

√适用 □不适用

序号	子公司全称	业务性质	主要产品和服务	净资产(万元)	主营业务收入(万元)	净利润(万元)
1	洛阳矿山机械工程设计研究院有限公司	设计、制造	建设工程设计；工业工程设计服务；工程和技术研究和试验发展；机械设备研发；工程管理服务；技术服务、技术开发、技术咨询、技术交流、技术转让、技术推广；矿山机械制造；矿山机械销售；冶金专用设备制造；冶金专用设备销售；建筑材料生产专用机械制造；环境保护专用设备制造；环境保护专用设备销售	11,585.57	19,999.10	4,583.52
2	洛阳中重自动化工程有限责任公司	设计、制造	电气、自动控制、变频器、液压润滑、机械的系统设备、装置及相关器件的设计、制造、销售；机械工程的成套安装、调试、软件开发、技术咨询服务、技术贸易	40,689.38	51,241.62	6,530.15
3	洛阳中重铸锻有限责任公司	设计、制造	黑色金属铸造；高品质特种钢铁材料销售；新材料技术研发；金属材料制造；金属材料销售；锻件及粉末冶金制品制造；锻件及粉末冶金制品销售	109,092.86	190,830.58	11,951.74
4	中信重工开诚智能装备有限公司	设计、制造	消防机器人、水下机器人、防爆轮式巡检机器人、煤矿机器人；矿用隔爆兼本质安全型交流变频器、高压软起动控制器、矿用防爆提升机电控装置、煤矿用带式输送机装置等矿用智能装备	89,425.17	40,693.99	-5,401.97
5	中信重工工程技术有限公司	设计、制造	甲级机械行业、建材行业工程设计，乙级电力行业、建筑行业、冶金行业工程设计；甲级工程咨询，安全评价，节能评估，压力管道设计；矿山、冶金、建材、煤炭、能源、有色、环保、电力、化工、自动控制行业的工程技术开发、工程总承包、成果转让、技术培训、工程技术咨询；工程管理服务。	14,043.51	14,625.40	-5,506.11

(八) 公司控制的结构化主体情况

适用 不适用

六、公司关于未来发展的讨论与分析

(一) 行业格局和趋势

适用 不适用

1. 行业特点及发展趋势

重型机械行业是为国民经济和国防建设提供各类技术装备的制造业，是一个国家和地区工业化水平与经济技术综合实力的标志，也是关系国家、民族长远利益的基础性和战略性产业。近年来，中国机械行业市场规模持续增长，但受全球经济复苏乏力、国内经济结构调整等因素影响，增速有所放缓。经研判，重型机械行业呈现并保持以下发展态势：

——服务化：制造服务业越发重要

目前行业景气度尚未进入高涨期。在资本开支受限的时期，与主机装备相关的备品备件、易耗件、运营维护等制造服务业的重要性日益凸显。下游客户对项目全流程服务的要求越来越高，具备核心主机、成套设备供给和综合服务能力的公司将具有较强的竞争优势和盈利空间。

——高端化：高质量发展必然要求

新一轮科技革命和产业变革正蓬勃兴起，主动优化产业结构，向产业链、价值链的中高端迈进成为制造业企业高质量发展的必由之路。公司承担国家使命，展现高端+制造业应有担当，建功航天航空、核电等国家重点工程；坚定不移实施创新驱动发展战略，开展“十大核心主机装备”研制专项，勇闯大型主机设备无人区、少人区，迈向高端市场，由跟跑者逐步向领跑者转变，坚决打赢关键核心技术攻坚战，助力国家实现高水平科技自立自强。持续保持高端矿业装备领域高占有率的的基础上，突破“卡脖子”技术，打破国外垄断，助力我国制造业高端化发展。

——智能化：未来发展的必然方向

随着信息技术在工业制造领域的不断融合应用，离散型制造企业也逐步向数字化、智能化生产转型，同时结合下游客户的需求，公司明显感受到智慧矿山、智慧煤炭、智慧水泥等需求明显增加，公司把产业数字化也作为一个重要的科研方向进行储备。目前，公司已建成窑街煤电集团智慧煤矿示范项目和洛阳铝业基于矿山装备智能化的智慧矿山示范项目，将加快推广智能化产线建设。

——绿色化：碳中和承诺的影响深远

随着中国政府明确提出“碳达峰、碳中和”的承诺，国内相关绿色低碳产业带来新的机遇。尤其是新能源产业发展势头强劲，源网荷储一体化发展将为产业链上的主机供应商、综合服务商带来较好发展前景。同时，工业领域新型节能降耗技术将持续成为下游客户关注的重点。公司立足自身装备研制能力和综合服务经验，积极布局微风垂直轴风机、光伏组件、特种电源等新能源

产品，开展烧结机余热发电等新型工业节能技术研究，把握新能源产业发展机遇，助力传统工业企业绿色化转型，可持续发展。

2. 行业格局

目前国内主要的冶金矿山设备制造商都是国有企业，经过多年发展，形成了本公司、中国一重、国机重装、太原重工、大连重工等为代表的重型机械制造企业。我国重型机械行业中，不同企业的产品各有侧重。但近几年，竞争格局有所改变，各企业产品之间开始相互渗透，竞争程度有加强的趋势。目前，国内各大重机企业的主导产品各有侧重，在各自细分市场具备相对优势，形成差异化竞争的格局。

(二) 公司发展战略

√适用 □不适用

1. 指导思想

以习近平新时代中国特色社会主义思想为指导，深入贯彻党的二十大、二十届三中全会及中央经济工作会议精神，立足新发展阶段，坚持新发展理念，构建新发展格局，胸怀“中华民族伟大复兴的战略全局”“世界百年未有之大变局”两个大局，进一步全面深化改革，以“践行国家战略，实现高质量发展”为使命，以“打造具有全球竞争力的世界一流高端装备制造企业”为愿景，坚守“整体解决方案供应商”发展目标，贯彻“平台化建设、生态化发展”发展理念，坚守高端化、智能化、绿色化的发展定位，深入实施国企改革深化提升行动与对标世界一流企业行动，更好发挥国有企业在建设现代化产业体系、构建新发展格局中的科技创新、产业控制、安全支撑作用，以巩固提升传统产业竞争优势、培育发展战略新兴产业动能为路径，以打造具有中信重工特色的离散型制造连续化精益管理体系为抓手，奋力开创中信重工“增长稳定、发展均衡、创新驱动、绿色引领、员工幸福”的高质量发展新局面。

2. 战略体系

使命：践行国家战略、实现高质量发展。

愿景：打造具有全球竞争力的世界一流高端装备制造企业。

价值观：以诚信铸就基业，为客户创造价值。

战略定位：高端化、智能化、绿色化。

发展理念：平台化建设+生态化发展。

商业模式：核心制造+综合服务。

管控模式：战略管控+板块化经营。

关键举措：拓市场、强创新、精管理。

3. 产业经营

(1) 巩固提升传统产业竞争优势

—推动矿山智能化。依托全国重点实验室，围绕矿山重型装备可靠性设计和性能评价、制造关键技术、智能化技术、高效装备及工艺技术等四个研究方向，突破矿山重型装备运行及失效机理、极限零部件制造过程性能演变机理、大功率重载变频器等一批卡脖子技术难题，实现核心主机迭代升级，助力打造国内领先的全流程绿色智慧矿山标杆项目。

—拓展工程成套产业。依托公司产品技术研发能力、品牌优势和先进的加工制造体系，拓展工程成套产业，积极打造主机装备与成套工程良性互促、协同发展的产业格局。持续强化拓展水泥、余热发电、干熄焦、煤化工、活性石灰、球团、矿渣微粉、矿山破碎及选矿、垃圾处理等领域工程成套技术应用，将公司打造成能够面向国内外用户提供整体应用解决方案的综合服务商。

—培育产业生态。坚持产业、科技、资本统筹谋划、一体推进，打造高端装备制造生态。通过商业合作、产业联盟、资本运作等方式扩充公司矿山及重型装备产品谱系、提高市场综合竞争力。积极挖掘优质、有潜力的供应商，深化战略合作，在动态、持续变化中提高供应链韧性，逐步培育中原地区重型装备制造产业生态圈，实现产业链协同发展。

（2）培育发展战略新兴产业动能

—拓展机器人产业。聚焦机器人及智能装备等核心技术产品研制，打造机器人国产操作系统、机器人国产控制器、机器人高能量密度电池等核心零部件，策划培育人形机器人、防爆四足机器人、低空装备、履带式底盘、轮式底盘等机器人通用平台，并积极在安全应急、矿山、工业服务等行业推广应用，持续巩固提升产品核心竞争力，培育“第二增长曲线”。

—发展新能源装备产业。明确“新能源开发解决方案供应商”定位，坚持“能源开发方案+装备研发制造”商业模式，按照“源网荷储一体化”开发模式，构建“产业+资本”双轮驱动平台，通过“制造实力+技术赋能”“资源整合+平台搭建”等方式，构建轻资产运营模式，迅速打开新能源装备全产业链发展新局面。公司按照“平台化建设、生态化发展”商业模式，横向拓展新能源装备关键零部件业务，纵向打通产业链中游风电整机和下游风场投资运营。聚焦产业培育，引进风热机组、微风垂直轴风机等先进技术，发展新产业新业态新模式。

—发展高端合金产业。布局高端合金材料与新能源材料，充分利用在高强高韧钢、模具钢、核电用钢等先进材料领先优势，引入特种超细粉体材料。依托全国重点实验室材料实验平台，以中信重工冶金轧制装备制造服务经验和新能源业务为基础，引入地方、集团等科技及产业资源，布局上下游产业链。通过交叉行业组合创新，布局未来制造、未来材料等领域，开展高端合金新材料等业务，拓展航空、国家重大项目、新能源、核环保等高附加值行业，助力国家在航空航天、国防工程、精密加工领域技术突破与产品研制。

（3）积极开拓国际国内市场

—强化国内市场开拓。强化培育引导，在现有“矿物磨机”和“矿井提升机”等明星、拳头产品之外，积极培育新的拳头产品，拓展产业链条；强化服务营销战略导向，匠心打造“综合服务+产品”一体化“组合包”，全力加速向制造服务型企业的转型征程。

一强化国际市场开拓。持续优化国际化业务布局，加快营销、服务机构设置，加大相关人力资源配置力度，完善海外机构布局，助力海外基地业务发展；加大对外合作，构建集总部、海外机构资源于一体的国际技术和服 务支持体系，支撑海外机构持续开拓国际市场，推动海外业务再获佳绩。

(三) 经营计划

√适用 □不适用

2025 年，是“十四五”规划的收官之年，也是继往开来谋划“十五五”规划的关键一年，中信重工将以习近平新时代中国特色社会主义思想为指引，全面贯彻落实党的二十大和二十届三中全会精神，坚持稳中求进工作总基调，完整准确全面贯彻新发展理念，加快构建新发展格局，扎实推动高质量发展，进一步全面深化改革，坚持稳中求进、以进促稳，守正创新、先立后破，系统集成、协同配合，坚持“平台化建设、生态化发展”业务模式，贯彻落实“细化生产运营管理、强化海外市场开拓、深化绿电平台建设、优化合资公司治理”工作部署，深化推进离散型制造连续化精益管理模式，高质量完成“十四五”规划目标任务，为实现“十五五”良好开局打牢基础。

一是抓好全面预算落实。抓好全面预算的落实完成，确保圆满完成每年全面预算指标，确保完成压降层级、降本增效指标；抓好规划确定的标志性任务的落实完成，一个是经济指标，一个是发展指标，严格跟踪考核，确保全面预算和规划任务按节点进度实现，通过狠抓落实、大抓落实确保“十四五”规划目标的顺利实现。

二是加快技术创新步伐。坚定不移下好创新“先手棋”，让创新驱动成为推动产业板块高质量发展的第一动力。持续推进科技创新成果市场转化，抓好重大科研项目，提高创新实力，按照时间节点高质量完成智能矿山重型装备全国重点实验室主体和试验平台建设，打造原创技术策源地。强化科技合作力度，促进融通创新，加大与高校、设计院所的合作力度，解决关键理论问题、关键技术问题，扩大市场切入口，实现互利共赢。

三是拓展市场开拓边界。积极践行国际国内双循环战略，采取“高端市场+国际化”的营销策略，加快重点市场开拓。持续推进“全员营销”，增强客户粘性。坚持合作共赢，建立共赢合作代理机制，拓展国际合作渠道；赋能海外基地建设，优化完善国际业务服务体系；扩大客户群体，做大市场规模。

四是持续提升制造体系。从提升产线整体智能化水平和巩固提升公司超大规格核心部件极限制造能力两个维度，持续推进募投项目、智能矿山重型装备全国重点实验室、大型磨齿机等项目建设，进一步夯实公司高质量发展根基。

五是推进数字化转型升级。着力打造 3 大数智化赋能平台，持续建设集团级数智管控平台、数字化精益制造平台、热加工数智云平台，有效赋能离散型制造连续化精益管理；落实集团数字化转型专项行动，构建 5 大数智化应用体系，围绕“研发设计、生产制造、精益管理、人工智能、信息安全”等重要领域，开展数智化建设和升级行动，赋能公司高质量发展。

六是强化风险防控。坚持“管好风险就是创造收益”的理念，持续优化全面风险管理体系，深化开展“风险为底线、合规为红线、内控为支撑”的风险、合规、内控一体化建设，强化风险识别评估，加强风险监测预警，严控增量风险，提升公司防控系统性风险的能力。

(四)可能面对的风险

适用 不适用

1. 宏观经济波动和行业经营环境变化的风险

公司所在重型机械行业下游的矿山、建材、煤炭等领域易受宏观经济影响。国家对宏观经济进行调控，对上述行业的鼓励政策进行调整，导致上述行业的经营环境发生变化，可能使客户的需求总量出现收缩和调整，将会对本公司的产品与服务的市场前景造成不利影响。

2. 市场竞争风险

随着国内重型机械行业的主要企业规模不断扩大、服务领域不断扩展，行业竞争趋势将会加强。同时，公司在国际市场上面临国际知名大型公司的激烈竞争。如果不能很好应对日渐激烈的内外部市场竞争，将会对本公司的经营业绩构成不利影响。

3. 原辅材料价格波动风险

公司生产成本中，原辅材料占比较高。公司原辅材料主要包括钢材、电机、轴承、传感器、电子元器件等，其价格波动对公司的成本产生影响。公司产品生产需要一定周期，产品价格的调整相对原辅材料价格的变化有一定的滞后性，将会影响公司的盈利能力。公司已采取多种措施应对原辅材料价格波动的风险，但公司不排除未来无法以合适价格及时购买到生产所需的各种原辅材料，导致其价格波动对公司盈利能力造成影响的风险。

4. 投资项目未达预期目标的风险

尽管公司会对投资项目进行谨慎、充分的可行性研究论证和认真的市场调研，但都基于当时的市场环境、产业政策和技术发展趋势等因素进行分析论证，投资项目在实施过程中可能面临产业政策变化、技术进步、产品市场变化、设备价格波动等诸多不确定因素，将会导致投资项目实施进度、盈利水平不及预期目标。

5. 客户资信风险

市场的变化会对客户的财务状况、信用状况以及业务往来等均产生影响，可能导致客户资信下降，资金支付能力变差，进而对公司应收账款的回收产生不利影响。

(五)其他

适用 不适用

七、公司因不适用准则规定或国家秘密、商业秘密等特殊原因，未按准则披露的情况和原因说明

适用 不适用

第四节 公司治理

一、公司治理相关情况说明

适用 不适用

报告期内，公司严格按照《公司法》《证券法》《上市公司治理准则》《上海证券交易所股票上市规则》等法律法规和《公司章程》的规定，不断完善公司治理结构，提高公司治理水平，规范公司运作。

在“三会”规范运作方面，严格按照《公司章程》《股东会议事规则》《董事会议事规则》及《监事会议事规则》等制度要求，组织召开公司“三会”及董事会下设各专门委员会会议，确保公司规范运作、科学决策、稳健发展。

信息披露方面，根据《上海证券交易所股票上市规则》《公司信息披露管理制度》相关规定，依托信息披露直通车业务平台，在上海证券交易所网站（www.sse.com.cn）、《上海证券报》等法定信息披露媒体披露公司信息，强化信息披露针对性和有效性；同时加强自愿性信息披露提升信息披露透明度，保障投资者权益。

投资者关系方面，高度重视投资者关系管理和维护，根据《公司投资者关系管理工作制度》相关规定，公布投资者热线电话、邮箱，安排专人接听投资者的咨询电话，及时回复上证 E 互动，做好投资机构的实地调研、电话访谈，切实保护广大投资者的合法权益。

为完善内部控制制度，提高公司经营管理水平和风险防范能力，报告期内，公司根据《公司法》《证券法》《上市公司治理准则》《上市公司章程指引》《股票上市规则》等法律、法规、规范性文件的规定，结合公司实际，制定《独立董事专门会议工作细则》《中信重工董事、监事和高级管理人员所持本公司股份及其变动管理制度》，修订《公司章程》《董事会议事规则》《监事会议事规则》《股东会议事规则》《独立董事工作制度》《董事会秘书工作细则》《董事会提名委员会工作细则》《董事会薪酬与考核委员会工作细则》《董事会战略与可持续发展委员会工作细则》《董事会审计委员会工作细则》10 项制度，进一步健全完善了公司治理体系，保证了公司业务活动的正常进行。

公司治理与法律、行政法规和中国证监会关于上市公司治理的规定是否存在重大差异；如有重大差异，应当说明原因

适用 不适用

二、公司控股股东、实际控制人在保证公司资产、人员、财务、机构、业务等方面独立性的具体措施，以及影响公司独立性而采取的解决方案、工作进度及后续工作计划

适用 不适用

控股股东、实际控制人及其控制的其他单位从事与公司相同或者相近业务的情况，以及同业竞争或者同业竞争情况发生较大变化对公司的影响、已采取的解决措施、解决进展以及后续解决计划

适用 不适用

三、股东大会情况简介

会议届次	召开日期	决议刊登的指定网站的查询索引	决议刊登的披露日期	会议决议
2024 年第一次临时股东大会	2024/2/28	www.sse.com.cn	2024/2/29	各项议案均审议通过，不存在否决议案的情况。内容详见《中信重工 2024 年第一次临时股东大会决议公告》。
2023 年年度股东大会	2024/4/9	www.sse.com.cn	2024/4/10	各项议案均审议通过，不存在否决议案的情况。内容详见《中信重工 2023 年年度股东大会决议公告》。
2024 年第二次临时股东大会	2024/10/25	www.sse.com.cn	2024/10/26	各项议案均审议通过，不存在否决议案的情况。内容详见《中信重工 2024 年第二次临时股东大会决议公告》。

表决权恢复的优先股股东请求召开临时股东大会

适用 不适用

股东大会情况说明

适用 不适用

1. 公司 2024 年第一次临时股东大会通过现场投票与网络投票相结合的方式召开，现场会议于 2024 年 2 月 28 日上午 10 点在河南省洛阳市涧西区建设路 206 号中信重工会议室召开，网络投票通过上海证券交易所股东大会网络投票系统进行。出席公司股东大会的股东和代理人共计 13 人，出席会议的股东所持有表决权的股份总数 3,048,352,575 股，所持有表决权股份数占公司股份总数的 70.2479%。大会审议通过了《关于修订〈独立董事工作制度〉的议案》《关于提请股东大会延长授权董事会办理向特定对象发行股票具体事宜有效期的议案》《关于延长向特定对象发行股票股东大会决议有效期的议案》《关于选举董事的议案》《关于选举独立董事的议案》《关于选举监事的议案》。

2. 公司 2023 年年度股东大会通过现场投票与网络投票相结合的方式召开，现场会议于 2024 年 4 月 9 日上午 10 点在河南省洛阳市涧西区建设路 206 号中信重工会议室召开，网络投票通过上海证券交易所股东大会网络投票系统进行。出席公司股东大会的股东和代理人共计 12 人，出席会议的股东所持有表决权的股份总数 3,037,353,675 股，所持有表决权股份数占公司股份总数的 69.9944%。大会审议通过了《公司〈2023 年年度报告〉及其摘要》《公司 2023 年度董事会工作报告》《公司 2023 年度监事会工作报告》《公司独立董事 2023 年度述职报告》《公司关于支付独立董事 2023 年度津贴的议案》《公司 2023 年度财务决算报告》《公司 2023 年度利润分配预案》《公司关于 2024 年财务预算报告》等 11 个议案。

3. 公司 2024 年第二次临时股东大会通过现场投票与网络投票相结合的方式召开，现场会议于 2024 年 10 月 25 日上午 10 点在河南省洛阳市涧西区建设路 206 号中信重工会议室召开，网络投票通过上海证券交易所股东大会网络投票系统进行。出席公司股东大会的股东和代理人共计 1,004 人，出席会议的股东所持有表决权的股份总数 2,976,005,430 股，所持有表决权股份数占公司股份总数的 64.9846%。大会审议通过了《关于修订〈公司章程〉的议案》《关于修订〈股东会议事规则〉的议案》《关于修订〈董事会议事规则〉的议案》《关于修订〈监事会议事规则〉的议案》。

四、董事、监事和高级管理人员的情况

(一) 现任及报告期内离任董事、监事和高级管理人员持股变动及报酬情况

√适用 □不适用

单位：股

姓名	职务	性别	年龄	任期起始日期	任期终止日期	年初持股数	年末持股数	年度内股份增减变动量	增减变动原因	报告期内从公司获得的税前报酬总额(万元)	2024年度最终从公司获得的税前报酬其余部分(万元)	是否在公司关联方获取报酬
武汉琦	董事长	男	53	2022/08/01	2027/2/28	0	0	0	/	106.47	216.60	否
张志勇	董事、总经理	男	54	2019/06/26	2027/2/28	0	0	0	/	89.47	203.77	否
陈辉胜	董事	男	45	2022/10/14	2027/2/28	0	0	0	/	-	-	是
林 钢	独立董事	男	71	2020/11/25	2027/2/28	0	0	0	/	8.00	-	否
李贻斌	独立董事	男	64	2020/11/25	2027/2/28	0	0	0	/	8.00	-	否
韩清凯	独立董事	男	55	2023/07/03	2027/2/28	0	0	0	/	8.00	-	否
刘宝扬	监事会主席	男	57	2017/08/25	2027/2/28	0	0	0	/	-	-	是
杨怀军	监事	男	51	2019/08/07	2027/2/28	0	0	0	/	-	-	是
张现祥	职工监事	男	58	2020/11/25	2027/2/28	0	0	0	/	14.46	56.07	否
郝 兵	副总经理	男	59	2017/01/04	2027/2/28	0	0	0	/	73.72	191.92	否
熊国源	副总经理	男	59	2023/08/14	2027/2/28	0	0	0	/	58.72	98.44	否
苏 伟	董事会秘书	男	42	2021/09/30	2027/2/28	0	0	0	/	19.05	65.58	否
王 萌	董事(离任)	男	48	2019/08/07	2024/2/28	0	0	0	/	-	-	是
于致远	董事(2025年离任)	男	44	2024/02/28	2025/1/22	0	0	0	/	-	-	是
王青春	财务总监(离任)	男	46	2021/03/10	2024/12/27	0	0	0	/	65.72	185.49	否
乔文存	副总经理(离任)	男	60	2017/01/04	2024/11/22	0	0	0	/	63.72	184.74	否

姓名	主要工作经历
武汉琦	武汉琦先生，1971 年出生，中国国籍，无境外永久居留权，本科学历，工学学士，正高级工程师。武汉琦先生曾任中信戴卡轮毂制造有限公司压铸车间技术副主任、主任、党支部书记，中信戴卡轮毂制造有限公司总经理助理兼铸造部经理，中信戴卡轮毂制造有限公司副总经理，中信戴卡股份有限公司总经理、党委副书记、董事。2022 年 8 月至今，担任公司党委书记、董事长。
张志勇	张志勇先生，1970 年出生，中国国籍，无境外永久居留权，本科学历，工学学士，正高级工程师。张志勇先生曾任中信重工矿研院总工程师兼工艺院院长，中信重工重型装备厂厂长、党委书记，中信重工总经理助理、质量保证部主任兼党总支书记，中信重工副总经理。2019 年 5 月至今，担任公司党委副书记、总经理。2019 年 6 月至今，担任公司董事。
陈辉胜	陈辉胜先生自 2022 年 9 月至今担任公司董事。自 2024 年 1 月起任中国中信集团有限公司财务管理部一级资深主管。曾任中信控股有限责任公司计划财务部经理，中国中信集团有限公司财务部税务处高级主管、税务管理处处长。
于致远	于致远先生自 2024 年 2 月至 2025 年 1 月担任公司董事。现任中国中信集团有限公司科技与数字化部科技创新处处长。曾任中国中信集团有限公司战略发展部项目经理、高级经理，中国中信集团有限公司战略发展部研究室处长，保利（横琴）资本管理有限公司助理总经理，中信科技发展有限公司战略发展总监，中国中信集团有限公司战略发展部科技创新处处长。
王萌	王萌先生自 2019 年 8 月至 2024 年 2 月担任公司董事。自 2023 年 5 月至今任中信国安实业集团有限公司副总经理。曾任中国中信集团有限公司风险管理部业务一处高级主管，法律合规部风险管理处高级主管，战略发展部业务三处负责人、处长，战略发展部总监。
林钢	林钢先生，1953 年出生，中国国籍，无境外永久居留权，中国人民大学商学院会计学教授、博士生导师，现已退休。林钢先生曾任北京自动化仪表三厂主管会计，中国人民大学财务处处长，中国人民大学产业管理处处长兼人大资产管理公司总经理，荣联科技集团股份有限公司独立董事、保定乐凯新材料股份有限公司独立董事、紫光股份有限公司独立董事、文投控股股份有限公司独立董事。2020 年 11 月至今，担任公司独立董事。
李贻斌	李贻斌先生，1960 年出生，中国国籍，无境外永久居留权，工学博士，山东大学教授，博士生导师。李贻斌先生曾任山东矿业学院电气工程系教师，山东科技大学信息与电气工程学院教师；现任中国自动化学会建筑机器人专业委员会副主任，山东省自动化学会理事长，山东省智能机器人产业技术创新战略联盟理事长，山东省工程师协会副会长，山东大学控制科学与工程学院教授、博士生导师、智能无人系统教育部工程技术中心主任，沈阳新松机器人自动化股份有限公司独立董事，深圳市越疆科技股份有限公司独立非执行董事，山东德晟机器人股份有限公司监事长，山东优宝特智能机器人有限公司监事。2020 年 11 月至今，担任公司独立董事。
韩清凯	韩清凯先生，1969 年出生，中国国籍，无境外永久居留权，博士研究生学历，机械工程博士，二级教授，973 和国家重点研发计划项目首席科学家。韩清凯先生曾任东北大学副教授、教授、副院长，大连理工大学教授、机械设计学科点长。现任东北大学教授、机械可靠性与动力学研究中心主任、教育部重点实验室副主任。2023 年 7 月至今，担任公司独立董事。
刘宝扬	刘宝扬先生自 2017 年 8 月至今担任公司监事会主席。现任中国中信集团有限公司党群工作部主任、党委宣传部部长、直属机关党委常务副书记、工会常务副主席。曾任人事部人事司人事处副主任科员、主任科员，中信出版社人事部主任、办公室主任、纪委书记、党委委员、工会主席。
杨怀军	杨怀军先生自 2019 年 8 月至今担任公司监事。现任中国中信集团有限公司风险合规部风险问责处一级资深主管。曾任中国中信集团有限公司法律部高级公司律师。

张现祥	张现祥先生，自 2020 年 11 月至今担任公司职工监事。现任中信重工纪委副书记兼纪委办公室主任、巡察办主任。曾任洛矿物资供应公司管理科干部，中信重机物资供应公司钢材科副科长、机电配套科科长、物资供应公司副经理，中信重工物资采购部主任、洛阳中重设备工程工具有限责任公司经理、中信重工党委组织部部长兼人力资源部主任。
郝兵	郝兵先生，1965 年出生，中国国籍，无境外永久居留权，本科学历，正高级工程师。郝兵先生曾任中信重工矿研院副院长兼机械设计研究院副院长、中信重工矿研院党委书记兼副院长、纪委书记、矿研院院长、中信重工总经理助理兼矿研院院长。2017 年 1 月至今，担任公司副总经理。
熊国源	熊国源先生，1965 年出生，中国国籍，无境外永久居留权，研究生学历，工程硕士，EMBA，正高级工程师。熊国源先生曾任中信戴卡股份有限公司熔铸车间副主任，生产部调度，中信戴卡股份有限公司技术部主任工程师，中信戴卡股份有限公司开发部科长、副经理、经理，中信戴卡股份有限公司总经理助理、副总经理。2023 年 8 月至今，担任公司副总经理。
苏伟	苏伟先生，1982 年出生，中国国籍，无境外永久居留权，本科学历。曾任公司董事会办公室主任助理、证券事务代表、公司办公室副主任。2021 年 9 月至今，担任公司董事会秘书、战略发展部（董事会办公室）主任。

其它情况说明

√适用 □不适用

1. 报告期内，王萌先生因换届选举原因，自 2024 年 2 月 28 日起不再担任公司董事。王青春先生因工作调整原因，自 2024 年 12 月 27 日起不再担任公司财务总监职务；乔文存先生因退休原因，自 2024 年 11 月 24 日起不再担任公司副总经理职务。
2. 因工作调整原因，公司董事于致远先生于 2025 年 1 月 22 日向董事会申请辞去公司董事、战略与可持续发展委员会委员、薪酬与考核委员会委员职务，辞任自送达董事会之日起生效。公司已于 2025 年 1 月 23 日召开第六届董事会第八次会议，2025 年 2 月 18 日召开 2025 年第一次临时股东会，选举杨文欣女士为第六届董事会非独立董事，任期自股东会审议通过之日起至第六届董事会任期届满时止。经 2025 年 3 月 6 日召开的第六届董事会第九次会议审议通过《关于调整公司董事会专门委员会委员的议案》，杨文欣女士担任公司第六届董事会战略与可持续发展委员会委员、薪酬与考核委员会委员。
3. 2025 年 3 月 6 日，公司召开中信重工第六届董事会审计委员会 2025 年第一次会议、中信重工第六届董事会第九次会议，审议通过了《关于副总会计师代行会计工作负责人职责的议案》，同意暂由公司副总会计师孙雪坤先生作为主管会计工作负责人主管财务工作，有效期自第六届董事会第九次会议决议通过之日起至董事会聘任新的财务总监之日止。
4. 由于公司对董事、监事及高级管理人员的薪酬实行绩效考核年薪，报告期内从公司领取薪酬的董事、监事及高级管理人员所领取的税前薪酬为预发薪酬，最终薪酬将依据公司年度经营目标完成情况，按照决算后的薪酬在下一年度实行延期支付。

(二) 现任及报告期内离任董事、监事和高级管理人员的任职情况

1、 在股东单位任职情况

√适用 □不适用

任职人员姓名	股东单位名称	在股东单位担任的职务	任期起始日期	任期终止日期
陈辉胜	中国中信有限公司	财务管理部一级资深主管	2024年1月	在职
于致远	中国中信有限公司	科技与数字化部科技管理处处长	2025年1月	在职
刘宝扬	中国中信有限公司	党群工作部主任、党委宣传部部长、直属机关党委常务副书记、工会常务副主席	2024年12月	在职
杨怀军	中国中信有限公司	风险合规部风险问责处一级资深主管	2023年7月	在职
在股东单位任职情况的说明	无			

2、 在其他单位任职情况

□适用 □不适用

任职人员姓名	其他单位名称	在其他单位担任的职务	任期起始日期	任期终止日期
陈辉胜	中信机电制造集团有限公司	董事	2022年8月	在职
	中信投资控股有限公司	董事	2023年12月	在职
于致远	中信投资控股有限公司	董事	2024年7月	在职
	中信国安实业集团有限公司	董事	2023年7月	在职
	白银有色集团股份有限公司	董事	2024年4月	在职
王萌	白银有色集团股份有限公司	董事	2019年5月	2024年4月
	中信国安实业集团有限公司	副总经理	2023年4月	在职
刘宝扬	中广移动网络有限公司	董事	2017年5月	2024年12月
杨怀军	中信国安实业集团有限公司	监事	2023年7月	在职
李贻斌	沈阳新松机器人自动化股份有限公司	独立董事	2022年4月	在职
	深圳市越疆科技股份有限公司	独立非执行董事	2022年12月	在职
	山东德晟机器人股份有限公司	监事长	2018年6月	在职

	山东优宝特智能机器人有限公司	监事长	2023 年 3 月	在职
在其他单位任职情况的说明	无			

(三) 董事、监事、高级管理人员报酬情况

√适用 □不适用

董事、监事、高级管理人员报酬的决策程序	董事会薪酬与考核委员会负责就公司董事及高级管理人员的全体薪酬及架构，及就设立正规而具透明的程序制定薪酬政策，向董事会提出建议。董事会决定高级管理人员的报酬和奖惩事项，股东大会决定董事、监事的报酬事项。公司将根据相关监管要求，结合公司实际情况，持续完善绩效、薪酬等管理制度。
董事在董事会讨论本人薪酬事项时是否回避	是
薪酬与考核委员会或独立董事专门会议关于董事、监事、高级管理人员报酬事项发表建议的具体情况	公司薪酬与考核委员会于 2025 年 3 月 14 日召开了中信重工第六届董事会薪酬与考核委员会 2025 年第一次会议，审议通过了《公司关于董事、监事和高级管理人员 2024 年度薪酬情况的议案》。
董事、监事、高级管理人员报酬确定依据	公司根据《独立董事津贴及经费制度》向独立董事发放独立董事津贴；公司高级管理人员的薪酬结构包括基本年薪和绩效年薪。实际薪酬根据公司年度经营目标完成情况及经审计考核后的结果兑现。
董事、监事和高级管理人员报酬的实际支付情况	报告期内公司董事、监事和高级管理人员的应付报酬情况详见本节“四、董事、监事和高级管理人员的情况（一）现任及报告期内离任董事、监事和高级管理人员持股变动及报酬情况”
报告期末全体董事、监事和高级管理人员实际获得的报酬合计	1,717.95 万元

(四) 公司董事、监事、高级管理人员变动情况

√适用 □不适用

姓名	担任的职务	变动情形	变动原因
王 萌	董事	离任	换届选举
于致远	董事	选举	换届选举
乔文存	副总经理	离任	退休
王青春	财务总监	离任	工作调动

注：因工作调整原因，公司董事于致远先生于 2025 年 1 月 22 日向董事会申请辞去公司董事、战略与可持续发展委员会委员、薪酬与考核委员会委员职务，辞任自送达董事会之日起生效。公司已于 2025 年 1 月 23 日召开第六届董事会第八次会议，2025 年 2 月 18 日召开 2025 年第一次临时股东大会，选举杨文欣女士为第六届董事会非独立董事，任期自股东会审议通过之日起至第六届董事会任期届满时止。

(五) 近三年受证券监管机构处罚的情况说明

√适用 □不适用

1. 公司全资子公司矿研院与交行洛阳分行、哈密亿乐节能技术开发有限责任公司于 2017 年 6 月 23 日签署了《关于建立供应链金融网络业务合作协议的从属协议》，矿研院就该协议项下贷款承担回购责任，该等回购责任实质上构成对外作出的偿债承诺和增信措施，但公司未能在《民法

典》《新担保司法解释》施行后及时对照法律法规，就上述事项履行对应审议程序，迟至 2023 年 7 月 4 日才召开董事会进行补充审议。基于上述情形，交易所于 2023 年 9 月 18 日向公司出具了《关于对中信重工机械股份有限公司及有关责任人予以监管警示的决定》（上证公监函（2023）0176 号）。根据《决定书》的有关要求，公司积极开展自查和整改工作，认真持续地落实各项整改措施，并将引以为戒，努力提升董事、监事、高级管理人员及关键岗位人员的规范运作意识，提升公司规范运作和信息披露的能力和水平。

2. 公司收到河南证监局于 2024 年 11 月出具的《中国证券监督管理委员会河南监管局行政监管措施决定书》（（2024）80 号）（以下简称“《行政监管措施决定书》”）及上交所于 2025 年 1 月出具的《关于对中信重工机械股份有限公司及有关责任人予以监管警示的决定》（（2024）0301 号）（以下简称“《监管警示》”），根据《行政监管措施决定书》《监管警示》公司董事会和管理层高度重视，成立了专项整改小组，组织相关部门和人员对上述涉及的问题进行了全面梳理和认真反思，同时依据《证券法》《上市公司信息披露管理办法》《企业会计准则》等相关法律法规要求，结合公司实际情况制定了具体的整改措施，相关事项已整改完毕并提交了整改报告。公司将以此为鉴、举一反三，重点加强全体董事、监事、高级管理人员及相关部门对上市公司监管相关法律、法规和公司各项制度的学习，提升规范运作与信息披露质量，促进公司规范、健康、可持续发展。

(六) 其他

适用 不适用

五、报告期内召开的董事会有关情况

会议届次	召开日期	会议决议
第五届董事会第二十九次会议	2024/1/23	详见信息指定披露媒体上海证券交易所网站（www.sse.com.cn）、《中国证券报》和《上海证券报》。
第五届董事会第三十次会议	2024/2/6	详见信息指定披露媒体上海证券交易所网站（www.sse.com.cn）、《中国证券报》和《上海证券报》。
第六届董事会第一次会议	2024/2/28	详见信息指定披露媒体上海证券交易所网站（www.sse.com.cn）、《中国证券报》和《上海证券报》。
第六届董事会第二次会议	2024/3/15	详见信息指定披露媒体上海证券交易所网站（www.sse.com.cn）、《中国证券报》和《上海证券报》。
第六届董事会第三次会议	2024/4/25	审议通过了《公司关于 2024 年第一季度报告的议案》。
第六届董事会第四次会议	2024/7/25	详见信息指定披露媒体上海证券交易所网站（www.sse.com.cn）、《中国证券报》和《上海证券报》。
第六届董事会第五次会议	2024/8/23	详见信息指定披露媒体上海证券交易所网站（www.sse.com.cn）、《中国证券报》和《上海证券报》。
第六届董事会第六次会议	2024/10/9	详见信息指定披露媒体上海证券交易所网站（www.sse.com.cn）、《中国证券报》和《上海证券报》。
第六届董事会第七次会议	2024/10/29	审议通过了《公司关于 2024 年第三季度报告的议案》。

六、董事履行职责情况

(一) 董事参加董事会和股东大会的情况

董事姓名	是否独立董事	参加董事会情况						参加股东大会情况
		本年应参加董事会次数	亲自出席次数	以通讯方式参加次数	委托出席次数	缺席次数	是否连续两次未亲自参加会议	出席股东大会的次数
武汉琦	否	9	9	0	0	0	否	3
张志勇	否	9	9	0	0	0	否	3
陈辉胜	否	9	9	8	0	0	否	3
于致远	否	7	7	6	0	0	否	2
林 钢	是	9	9	8	0	0	否	3
李贻斌	是	9	9	8	0	0	否	3
韩清凯	是	9	9	8	0	0	否	3
王 萌	否	2	2	2	0	0	否	0

连续两次未亲自出席董事会会议的说明

适用 不适用

年内召开董事会会议次数	9
其中：现场会议次数	1
通讯方式召开会议次数	0
现场结合通讯方式召开会议次数	8

(二) 董事对公司有关事项提出异议的情况

适用 不适用

(三) 其他

适用 不适用

七、董事会下设专门委员会情况

适用 不适用

(一) 董事会下设专门委员会成员情况

专门委员会类别	成员姓名
战略与可持续发展委员会	武汉琦、张志勇、于致远
审计委员会	林钢、陈辉胜、李贻斌
提名委员会	李贻斌、武汉琦、韩清凯
薪酬与考核委员会	韩清凯、于致远、林钢

注：2024 年 2 月公司完成第六届董事会、监事会换届选举工作，其中报告期内原战略委员会（现更名为“战略与可持续发展委员会”）委员、薪酬与考核委员会委员王萌先生变动为于志远先生。内容详见《中信重工 2024 年第一次临时股东大会会议决议公告》《中信重工第六届董事会第一次会议决议公告》等公告。

(二) 报告期内战略与可持续发展委员会召开 1 次会议

召开日期	会议内容	重要意见和建议	其他履行职责

			情况
2024/3/15	1. 《公司董事会战略与可持续发展委员会 2023 年度工作报告》 2. 《公司 2023 年度社会责任报告》	委员会严格按照《公司法》《公司章程》《中信重工董事会战略与可持续发展委员会工作细则》的有关规定，所做决议合法有效。与会委员经认真审议，一致通过所有议案。	无

(三) 报告期内审计委员会召开 5 次会议

召开日期	会议内容	重要意见和建议	其他履行职责情况
2024/2/28	《关于聘任公司财务总监的议案》	委员会严格按照《公司法》《公司章程》《中信重工董事会审计委员会工作细则》的有关规定，所做决议合法有效。与会委员经认真审议，一致通过所有议案。	无
2024/3/15	1. 《公司<2023 年年度报告>及其摘要》 2. 《公司董事会审计委员会 2023 年度履职报告》 3. 《公司 2023 年度内部控制评价报告》 4. 《公司 2023 年度会计师事务所履职情况评估报告》 5. 《公司董事会审计委员会对会计师事务所履行监督职责情况的报告》 6. 《公司关于续聘 2024 年审计机构的议案》 7. 《公司关于预计 2024 年日常关联交易的议案》 8. 《公司关于对中信财务有限公司的风险持续评估报告》	委员会严格按照《公司法》《公司章程》《中信重工董事会审计委员会工作细则》的有关规定，所做决议合法有效。与会委员经认真审议，一致通过所有议案。	无
2024/4/25	《公司关于审议 2024 年第一季度会计报表的议案》	委员会严格按照《公司法》《公司章程》《中信重工董事会审计委员会工作细则》的有关规定，所做决议合法有效。与会委员经认真审议，一致通过所有议案。	无
2024/8/23	1. 《公司关于审议 2024 年半年度会计报表的议案》 2. 《公司关于对中信财务有限公司的风险持续评估报告》 3. 《公司关于增加 2024 年日常关联交易预计额度的议案》	委员会严格按照《公司法》《公司章程》《中信重工董事会审计委员会工作细则》的有关规定，所做决议合法有效。与会委员经认真审议，一致通过所有议案。	无
2024/10/29	《公司关于审议 2024 年第三季度会计报表的议案》	委员会严格按照《公司法》《公司章程》《中信重工董事会审计委员会工作细则》的有关规定，所做决议合法有效。与会委员经认真审议，一致通过所有议案。	无

		案。	
--	--	----	--

(四) 报告期内提名委员会召开 3 次会议

召开日期	会议内容	重要意见和建议	其他履行职责情况
2024/2/6	《关于审议第六届董事会董事候选人资格的议案》	委员会严格按照《公司法》《公司章程》《中信重工董事会提名委员会工作细则》的有关规定，所做决议合法有效。与会委员经认真审议，一致通过所有议案。	无
2024/2/28	《关于审议第六届董事会高级管理人员候选人资格的议案》	委员会严格按照《公司法》《公司章程》《中信重工董事会提名委员会工作细则》的有关规定，所做决议合法有效。与会委员经认真审议，一致通过所有议案。	无
2024/3/15	《公司董事会提名委员会 2023 年度工作报告》	委员会严格按照《公司法》《公司章程》《中信重工董事会提名委员会工作细则》的有关规定，所做决议合法有效。与会委员经认真审议，一致通过所有议案。	无

(五) 报告期内薪酬与考核委员会召开 1 次会议

召开日期	会议内容	重要意见和建议	其他履行职责情况
2024/3/15	1.《公司董事会薪酬与考核委员会 2023 年度工作报告》 2.《公司关于董事、监事和高级管理人员 2023 年度薪酬情况的议案》	委员会严格按照《公司法》《公司章程》《中信重工董事会薪酬与考核委员会工作细则》的有关规定，所做决议合法有效。与会委员经认真审议，一致通过所有议案。	无

(六) 存在异议事项的具体情况

适用 不适用

八、监事会发现公司存在风险的说明

适用 不适用

监事会对报告期内的监督事项无异议。

九、报告期末母公司和主要子公司的员工情况

(一) 员工情况

母公司在职员工的数量	3,548
主要子公司在职员工的数量	3,435
在职员工的数量合计	6,983
母公司及主要子公司需承担费用的离退休职	10,407

工人数	
专业构成	
专业构成类别	专业构成人数
生产人员	3,368
销售人员	390
技术人员	1,823
财务人员	158
行政人员	1,244
合计	6,983
教育程度	
教育程度类别	数量（人）
研究生以上	698
大学本科	2,461
大学专科	1,567
大学专科以下	2,257
合计	6,983

(二) 薪酬政策

适用 不适用

公司持续优化薪酬考核激励机制，加强对各单位工资总额预算管理，强化职工工资总额与单位经济效益增长同向联动，保证公司全面预算目标的实现。

公司认真贯彻国家有关收入分配政策，坚持为岗位付薪、为能力付薪、为绩效付薪的薪酬管理理念，坚持员工薪酬与公司经济效益增减同向联动，与单位组织绩效考核结果和员工个人绩效考核结果紧密挂钩。建立基于岗位价值和业绩表现的、具有市场竞争力的规范化员工薪酬分配体系，同时不断完善员工个人绩效管理体系，充分发挥薪酬分配的激励约束作用。

(三) 培训计划

适用 不适用

公司坚持“以人为本，员工与企业共成长”的人才理念，高度重视员工教育培训和职业发展，2024 年策划组织实施一系列重点培训项目，全年累计培训 16148 人次，包括管理人员 387 人次，专业技术人员 4,224 人次，技能工人 11,567 人次。管理人员方面，重点开展了党的二十届三中全会精神集中轮训、新任中层管理人员培训、新任基层管理人员培训、“青干班”（第 7 期）、优秀青年人才培养等，为处于不同职业发展阶段的员工持续赋能；专业技术人员方面，重点开展了新员工入职培训、知识产权专题讲座、核心产品专项培训、技术研发人员“卓越工程师”计划、营销人员“亮剑军校”培训、人事档案管理专项培训等，帮助专业技术人员提升业务能力和专业技能；技能人员方面，重点开展了机加、热加、天车、起重等岗位新入职生产工人专项培训，顶岗实习生专项培训，中高级职业技能等级认定培训等。

(四) 劳务外包情况

适用 不适用

十、利润分配或资本公积金转增预案

(一) 现金分红政策的制定、执行或调整情况

适用 不适用

(二) 现金分红政策的专项说明

适用 不适用

是否符合公司章程的规定或股东大会决议的要求	√是 <input type="checkbox"/> 否
分红标准和比例是否明确和清晰	√是 <input type="checkbox"/> 否
相关的决策程序和机制是否完备	√是 <input type="checkbox"/> 否
独立董事是否履职尽责并发挥了应有的作用	√是 <input type="checkbox"/> 否
中小股东是否有充分表达意见和诉求的机会，其合法权益是否得到了充分保护	√是 <input type="checkbox"/> 否

(三) 报告期内盈利且母公司可供股东分配利润为正，但未提出现金利润分配方案预案的，公司应当详细披露原因以及未分配利润的用途和使用计划

适用 不适用

(四) 本报告期利润分配及资本公积金转增股本预案

适用 不适用

单位：元 币种：人民币

每 10 股送红股数（股）	不适用
每 10 股派息数（元）（含税）	0.286
每 10 股转增数（股）	不适用
现金分红金额（含税）	130,975,228.30
合并报表中归属于上市公司普通股股东的净利润	374,549,794.70
现金分红金额占合并报表中归属于上市公司普通股股东的净利润的比率（%）	34.97
以现金方式回购股份计入现金分红的金额	0
合计分红金额（含税）	130,975,228.30
合计分红金额占合并报表中归属于上市公司普通股股东的净利润的比率（%）	34.97

(五) 最近三个会计年度现金分红情况

适用 不适用

单位：元 币种：人民币

最近三个会计年度累计现金分红金额（含税）(1)	304,118,058.09
最近三个会计年度累计回购并注销金额(2)	0
最近三个会计年度现金分红和回购并注销累计金额(3)=(1)+(2)	304,118,058.09
最近三个会计年度年均净利润金额(4)	301,220,794.38
最近三个会计年度现金分红比例（%）(5)=(3)/(4)	100.96

最近一个会计年度合并报表中归属于上市公司普通股股东的净利润	374,549,794.70
最近一个会计年度母公司报表年度末未分配利润	1,947,204,260.60

十一、公司股权激励计划、员工持股计划或其他员工激励措施的情况及其影响

(一) 相关激励事项已在临时公告披露且后续实施无进展或变化的

适用 不适用

(二) 临时公告未披露或有后续进展的激励情况

股权激励情况

适用 不适用

其他说明：

适用 不适用

员工持股计划情况

适用 不适用

其他激励措施

适用 不适用

(三) 董事、高级管理人员报告期内被授予的股权激励情况

适用 不适用

(四) 报告期内对高级管理人员的考评机制，以及激励机制的建立、实施情况

适用 不适用

十二、报告期内的内部控制制度建设及实施情况

适用 不适用

内容详见公司于 2025 年 3 月 15 日披露于上海证券交易所网站（www.sse.com.cn）、《上海证券报》《证券时报》和《中信重工 2024 年度内部控制评价报告》。

报告期内内部控制存在重大缺陷情况的说明

适用 不适用

十三、报告期内对子公司的管理控制情况

适用 不适用

报告期内，公司充分发挥总部职能优势，推深做实子公司管控、赋能、激励工作，加快推进提质增效、强动能、调结构、防风险、优治理的改革。健全子公司党组织，实现子公司党建进《章程》全覆盖。着力建立健全子公司治理结构和内控制度体系，做实做细风险评估与管控，提升子公司治理成效；协调推动母子公司在营销、财务、招采等方面联动，强优势发挥，补短板弱项，

赋能合资公司提高市场竞争力。子公司治理取得显著成效，开诚智能获评专精特新重点“小巨人”企业，中信科佳信获评专精特新中小企业，国创智能获高新技术企业认定。

十四、内部控制审计报告的相关情况说明

适用 不适用

是否披露内部控制审计报告：是
内部控制审计报告意见类型：标准的无保留意见

十五、上市公司治理专项行动自查问题整改情况

不适用

十六、其他

适用 不适用

第五节 环境与社会责任

一、环境信息情况

是否建立环境保护相关机制	是
报告期内投入环保资金（单位：万元）	2,865.24

(一) 属于环境保护部门公布的重点排污单位的公司及其主要子公司的环保情况说明

√适用 □不适用

1、排污信息

√适用 □不适用

公司严格遵守国家相关法律、法规、标准和其他要求，办理排污许可证，依法排污，严格日常管控，定期监测，确保公司工业废水、厂界噪声、工业废气及危险废弃物处置排放符合国家、河南省环境保护要求及排放标准。截止目前，中信重工获评国家级绿色工厂、控股子公司中信科佳信获评北京市绿色工厂。

2、防治污染设施的建设和运行情况

√适用 □不适用

公司对产生废气的主要产污设备全部安装了废气治理设施，定期检修，加装在线监控设备，随时监控污染物排放情况，确保污染物达标排放；加热炉使用天然气清洁能源，定期请有检测资质的第三方进行监测，污染物浓度经监测达到河南省大气排放控制标准。公司建有工业废水处理站，处理工艺为生化过滤+消毒。处理后的中水回用于绿化、生产循环用水、道路洒水及杂用，提高了水的重复利用率，减少废水排放，节约水资源。废水处理站建有废水在线监控基站，安装有水在线检测设备，监控废水污染物排放量及排放浓度，公司所有在线监测基站检测数据同步上传国家、省监控平台。公司根据不同的噪声源，安装了一系列隔声装置、吸声装置及各种消声器，并在厂区大量种植树木，增加绿化面积，噪声排放达到国家噪声控制标准。

3、建设项目环境影响评价及其他环境保护行政许可情况

√适用 □不适用

公司严格履行国家环境影响评价制度，依法对新建、改建和扩建的项目开展环境影响评价工作，依据环境影响评价报告中的要求实施建设项目，确保各项污染防治设施与主体工程同时设计、同时施工、同时投产使用，保证各项环保措施实施到位，正常运行。

4、突发环境事件应急预案

√适用 □不适用

公司制定有突发环境事件应急救援预案，配备必要的应急物资和应急装备，按照要求组成应急救援队伍，开展多场景应急演练，做好突发环境事件的快速反应、规范处置工作。

5、 环境自行监测方案

适用 不适用

公司根据排污许可规定的监测因子及检测频次，制定自行监测方案，聘请有检测资质的检测机构按自行监测方案频次要求定期对公司废气、废水、噪声、土壤污染情况进行检测，经检测，排放的污染物均达到国家和地方排放标准。主要污染源均设置在线监测基站，安装在线检测设备，并与国家、省、市监控中心连接，检测数据实时上传，国家、省、市全天监控污染物排放达标情况。

6、 报告期内因环境问题受到行政处罚的情况

适用 不适用

7、 其他应当公开的环境信息

适用 不适用

(二) 重点排污单位之外的公司环保情况说明

适用 不适用

(三) 有利于保护生态、防治污染、履行环境责任的相关信息

适用 不适用

公司严格遵守国家法律法规、标准要求和上级政府部门、厂区周边社会公众等的需求和期望，不断提高员工环境意识和技能，做好环境保护、污染预防的管理和控制，实现资源合理利用，节能降耗减排，实现企业经营、环境生态及相关方可持续健康发展。公司积极申报并保持重污染天气管控绩效评级资格。夏季根据要求，相关工序进行错峰生产；秋冬季在管控期按管控要求进行停限产，减少污染物排放，并增加厂区道路和易产生扬尘路段的打扫和洒水频次，降低企业对区域环境的影响。

(四) 在报告期内为减少其碳排放所采取的措施及效果

是否采取减碳措施	是
减少排放二氧化碳当量（单位：吨）	2,807
减碳措施类型（如使用清洁能源发电、在生产过程中使用减碳技术、研发生产助于减碳的新产品等）	在生产过程中使用减碳技术

具体说明

适用 不适用

2024 年，公司所属子公司铸锻公司七台热处理炉烧嘴改造，投资约 1,989.7 万元。蓄热式烧嘴取代传统烧嘴，提高热能利用率，降低燃气消耗。改造后天然气年节约量为 138 万立方米，节约综合能耗 1,799.42 吨标准煤，年减排量达 2,807 吨二氧化碳。

二、社会责任工作情况

(一) 是否单独披露社会责任报告、可持续发展报告或 ESG 报告

适用 不适用

内容详见公司 2025 年 3 月 15 日披露于上海证券交易所 (www.sse.com.cn) 网站的《中信重工 2024 年度社会责任报告》。

(二) 社会责任工作具体情况

适用 不适用

对外捐赠、公益项目	数量/内容	情况说明
总投入 (万元)	42.59	
其中: 资金 (万元)	42.59	
物资折款 (万元)	/	
惠及人数 (人)	不适用	涉及帮扶县助农, 无法预估人数

具体说明

适用 不适用

内容详见公司 2025 年 3 月 15 日披露于上海证券交易所 (www.sse.com.cn) 网站的《中信重工 2024 年度社会责任报告》。

三、巩固拓展脱贫攻坚成果、乡村振兴等工作具体情况

适用 不适用

扶贫及乡村振兴项目	数量/内容	情况说明
总投入 (万元)	34.42	
其中: 资金 (万元)	34.42	
物资折款 (万元)	/	
惠及人数 (人)	不适用	涉及帮扶县助农, 无法预估人数
帮扶形式 (如产业扶贫、就业扶贫、教育扶贫等)	产业扶贫	采购对口帮扶乡村柳树村农产品等

具体说明

适用 不适用

中信重工积极落实定点帮扶责任, 持续对洛阳市汝阳县王坪乡柳树村开展定点帮扶。2024 年, 汝阳县柳树村脱贫户人均收入达到 1.32 万元, 实现人均收入逐年稳定增长。

1. 协助改善村容村貌, 提升公共服务水平。围绕“达标村、示范村、精品村”创建要求, 指导柳树村全面推进村容村貌提升等农村人居环境整治工作, 完成试点污水管网改造 2 处、全村户厕改造完成 85%, 安全饮水水质鉴定覆盖率 100%, 全村危房改造工作全部完成。按照党群服务中心功能拓展提升要求, 促进柳树村加强乡里中心建设, 配套完成图书室、休息室, 打造群众愿意聚集的地方。

2. 持续深化产业赋能, 发展壮大集体经济。通过助农产业销售平台中柳商贸有限公司, 实施工业产品消费帮扶, 共实现销售收入 80 余万元。帮助建立产销对接渠道, 协调定向采购农产品, 实现消费帮扶 34.4 万元, 更好带动产业发展和群众增收。帮助协调资金发展野山葡萄产业, 为解

决山葡萄种植基地浇灌水源干枯问题，公司捐赠灌溉机井一眼。创新模式加快产业发展，2024 年接续探索野山葡萄地套种冬瓜、花生项目。

3. 健全完善社会保障。公司领导班子成员两次到柳树村开展节日慰问和调查研究，深入了解柳树村帮扶需求。驻村工作队协同村两委开展防止返贫致贫动态监测工作，特别关注边缘易致贫户、脱贫不稳定户、突发严重困难户，排查“两类户”“五类”人群，共监测对象 12 户 60 人。在此基础上，坚持因户施策，帮助全村所有脱贫户 607 人全部缴纳或以免交方式纳入城乡居民合作医疗保障，实现应保尽保；帮助安置脱贫户 6 名大学生到公司就业；全村群众享受家庭签约服务；精准帮助独户精神疾病患者等人群成功申请低保待遇。

4. 强化思想文化建设，推进建设美丽乡村。在全村开展“五好家庭”“好公婆”“好媳妇”“模范村民”“群众信得过干部”“优秀共产党员”“优秀致富带头人”等社会主义精神文明建设活动，弘扬社会主义核心价值观，增强集体主义思想观念。积极开展“五星”支部创建工作，以高质量的基层党建、基层治理，推动建设幸福美丽、宜居宜业、平安法治的柳树村。

5. 弘扬焦裕禄精神，砥砺真抓实干作风。驻村工作队以实际行动弘扬焦裕禄精神，发挥第一书记的尖兵作用，严守“五天四夜”工作纪律，奋战在乡村振兴第一线，以忠诚担当的思想觉悟，耐心细致的工作作风、迎难而上的工作态度、公正无私的清正形象，赢得了广大村民的信赖和尊重。今年在驻村帮扶期间，因努力工作、模范作用发挥好，受到洛阳市表彰，驻村工作队队长王景元、驻村第一书记吴红波、驻村工作队员索鹏三人均荣获洛阳市“巩固脱贫攻坚先进个人”。

第六节 重要事项

一、承诺事项履行情况

(一) 公司实际控制人、股东、关联方、收购人以及公司等承诺相关方在报告期内或持续到报告期内的承诺事项

√适用 □不适用

承诺背景	承诺类型	承诺方	承诺内容	承诺时间	是否有履行期限	承诺期限	是否及时严格履行	如未能及时履行应说明未完成履行的具体原因	如未能及时履行应说明下一步计划
与首次公开发行相关的承诺	解决同业竞争	控股股东、实际控制人	<p>1. 截至本承诺函出具日，中国中信股份有限公司/中国中信集团有限公司在中国境内或境外未直接或间接以任何形式从事或参与任何与公司构成竞争或可能竞争的业务及活动或拥有与公司存在竞争关系的任何经济实体、机构、经济组织的权益；中国中信股份有限公司/中国中信集团有限公司与公司间不存在同业竞争。</p> <p>2. 自本承诺函出具日起，中国中信股份有限公司/中国中信集团有限公司作为公司控股股东/实际控制人期间，不会在中国境内或境外，以任何方式（包括但不限于单独经营、通过合资经营或拥有另一公司或企业的股份及其它权益）直接或间接参与与公司构成竞争的任何业务或活动。</p> <p>3. 中国中信股份有限公司/中国中信集团有限公司为公司控股股东/实际控制人期间，保证不会利用公司控股股东/实际控制人地位损害公司及其他股东（特别是中小股东）的合法权益。</p> <p>4. 上述承诺在公司于国内证券交易所上市且中国中信股份有限公司/中国中信集团有限公司为公司控股股东/实际控制人期间持续有效且不可撤销。如有任何违反上述承诺的事项发生，中国中信股份有限公司/中国中信集团有限公司承担因此给公司造成的一切损失（含直接损失和间接损失）。</p>	2012/2/22	是	长期	是	不适用	不适用

	解决关联交易	控股股东、实际控制人	<p>1. 中国中信股份有限公司/中国中信集团有限公司将自觉维护公司及全体股东的利益，规范关联交易，尽量减少不必要的非经常性关联交易，将不利用中国中信股份有限公司/中国中信集团有限公司作为公司控股股东/实际控制人之地位在关联交易中谋取不正当利益。</p> <p>2. 中国中信股份有限公司/中国中信集团有限公司现在和将来均不利用自身作为公司控股股东/实际控制人之地位及控制性影响谋求公司在业务合作等方面给予中国中信股份有限公司/中国中信集团有限公司或中国中信股份有限公司/中国中信集团有限公司控制的其他企业优于市场第三方的权利。</p> <p>3. 中国中信股份有限公司/中国中信集团有限公司现在和将来均不利用自身作为公司控股股东/实际控制人之地位及控制性影响谋求中国中信股份有限公司/中国中信集团有限公司或中国中信股份有限公司/中国中信集团有限公司控制的其他企业与公司达成交易的优先权利。</p> <p>4. 中国中信股份有限公司/中国中信集团有限公司将严格遵守《中华人民共和国公司法》《中信重工机械股份有限公司章程》（下称《公司章程》）、《中信重工机械股份有限公司股东大会会议事规则》《中信重工机械股份有限公司董事会议事规则》《中信重工机械股份有限公司关联交易管理制度》等规定，严格按照“公平、公正、自愿”的商业原则，在与公司订立公平合理的交易合同的基础上，进行相关交易。</p> <p>5. 在审议公司与中国中信股份有限公司/中国中信集团有限公司或中国中信股份有限公司/中国中信集团有限公司控制的企业进行的关联交易时，均严格履行相关法律程序，切实遵守法律法规和《公司章程》对关联交易回避制度的规定。中国中信股份有限公司/中国中信集团有限公司愿意承担因违反上述承诺而给公司造成的全部经济损失。该承诺持续有效且不可变更或撤销。</p>	2012/2/18	是	长期	是	不适用	不适用
与再融资相关的承诺	股份限售	控股股东	<p>1. 自本次向特定对象发行股票的定价基准日前六个月至本次发行完成后六个月内，本公司及本公司控制的主体不存在减持所持中信重工股份或其他股权性质证券的情况，亦不存在任何减持中信重工股份或其他股权性质证券的计划。</p> <p>2. 本承诺函自签署之日起对本公司及本公司控制的主体具有同等约束力。</p> <p>3. 在前述不减持中信重工股份期限届满后，本公司及本公司控制的主体将严格遵守《证券法》《上市公司股东、董监高减持股份实施细则》等关于股东减持股份的相关规定及要求。若届时监管政策发生变化，本公司及本公司控制的主体亦将严格执行最新政策。</p> <p>4. 如有违反上述承诺，本公司及本公司控制的主体因减持股票所得收益将全部归中信重工所有，并依法承担由此产生的法律责任。</p>	2023/3/2	是	自本次向特定对象发行股票的定价基准日前六个月至本次发行完成后六个月内	是	不适用	不适用

	关联 股东	中信投资控股有限公司承诺本次认购的股票在本次发行结束之日起 18 个月内不得转让。	2023/6/10	是	18 个月	是	不 适 用	不 适 用
	非关 联股 东	本公司/本人作为中信重工机械股份有限公司向特定对象发行股票的发行对象自中信重工机械股份有限公司本次向特定对象发行的股票上市之日起 6 个月内，不转让本公司/本人所认购的上述股份。本公司/本人向上海证券交易所提出股份锁定申请：申请自中信重工机械股份有限公司本次向特定对象发行的股票上市之日起 6 个月内，锁定本公司/本人所认购的上述股份，不得进行流动转让，在锁定期内因分配股票股利、资本公积转增股本等形式所衍生取得的股票亦应遵守上述股票锁定安排。	2024/6/28	是	6 个月	是	不 适 用	不 适 用
其他	公司	1. 公司 2021 年非公开发行股票的募集资金使用完毕前或募集资金到位 36 个月内，不以增资、借款、担保等各种形式新增对类金融业务的资金投入； 2. 本次募集资金到位后，公司将严格按照《募集资金管理制度》设立募集资金专户使用前述资金，不将募集资金用于或变相用于投资类金融业务。	2021/8/12	是	2021 年非公开发行的募集资金使用完毕前或募集资金到位 36 个月内	是	不 适 用	不 适 用

(一) 公司资产或项目存在盈利预测，且报告期仍处在盈利预测期间，公司就资产或项目

是否达到原盈利预测及其原因作出说明

已达到 未达到 不适用

(二) 业绩承诺的完成情况及其对商誉减值测试的影响

适用 不适用

二、报告期内控股股东及其他关联方非经营性占用资金情况

适用 不适用

三、违规担保情况

适用 不适用

四、公司董事会对会计师事务所“非标准意见审计报告”的说明

适用 不适用

五、公司对会计政策、会计估计变更或重大会计差错更正原因和影响的分析说明

(一) 公司对会计政策、会计估计变更原因及影响的分析说明

适用 不适用

(二) 公司对重大会计差错更正原因及影响的分析说明

适用 不适用

(三) 与前任会计师事务所进行的沟通情况

适用 不适用

(四) 审批程序及其他说明

适用 不适用

六、聘任、解聘会计师事务所情况

单位：元 币种：人民币

	现聘任
境内会计师事务所名称	信永中和会计师事务所（特殊普通合伙）
境内会计师事务所报酬	1,100,000
境内会计师事务所审计年限	3
境内会计师事务所注册会计师姓名	胡松林、王变平
境内会计师事务所注册会计师审计服务的累计年限	胡松林（3）、王变平（1）

	名称	报酬
内部控制审计会计师事务所	信永中和会计师事务所（特殊普通合伙）	400,000
保荐人	中信建投证券股份有限公司	/

注：2024 年，公司因向特定对象发行 A 股股票事项向保荐人中信建投证券股份有限公司共支付承销费 9,841,553.57 元（含增值税金额）。

聘任、解聘会计师事务所的情况说明

适用 不适用

根据公司经营发展及审计业务需要，公司聘请信永中和会计师事务所（特殊普通合伙）（以下简称“信永中和”）为公司 2024 年度财务和内部控制审计机构。2024 年 3 月 15 日，公司第六届董事会审计委员会召开 2024 年第二次会议，同意公司续聘信永中和为公司 2024 年度财务报告和内部控制审计机构，并提交第六届董事会第二次会议审议。公司董事会审计委员会、董事会独立董事专门会议发表了意见，该议案已经 2024 年 4 月 9 日召开的公司 2023 年年度股东大会审议通过，具体内容详见《中信重工关于续聘会计师事务所的公告》《中信重工 2023 年年度股东大会决议公告》。

审计期间改聘会计师事务所的情况说明

适用 不适用

审计费用较上一年度下降 20%以上（含 20%）的情况说明

适用 不适用

七、面临退市风险的情况

(一) 导致退市风险警示的原因

适用 不适用

(二) 公司拟采取的应对措施

适用 不适用

(三) 面临终止上市的情况和原因

适用 不适用

八、破产重整相关事项

适用 不适用

九、重大诉讼、仲裁事项

本年度公司有重大诉讼、仲裁事项 本年度公司无重大诉讼、仲裁事项

十、上市公司及其董事、监事、高级管理人员、控股股东、实际控制人涉嫌违法违规、受到处罚及整改情况

适用 不适用

详见第四节“四、董事、监事和高级管理人员的情况(五)近三年受证券监管机构处罚的情况说明”。

十一、报告期内公司及其控股股东、实际控制人诚信状况的说明

适用 不适用

报告期内，公司控股股东、实际控制人不存在影响诚信能力的未履行法院生效判决、所负数额较大的债务到期未清偿等情况。

十二、重大关联交易

(一) 与日常经营相关的关联交易

1、已在临时公告披露且后续实施无进展或变化的事项

适用 不适用

2、已在临时公告披露，但有后续实施的进展或变化的事项

适用 不适用

3、临时公告未披露的事项

√适用 □不适用

单位：万元 币种：人民币

关联交易方	关联关系	关联交易类型	关联交易内容	关联交易定价原则	关联交易价格	关联交易金额	占同类交易金额的比例 (%)	关联交易结算方式	市场价格	交易价格与市场参考价格差异较大的原因
中信泰富特钢集团股份有限公司及其子公司	其他	购买商品	采购钢材	市场价		14,213.58	2.29			
中信机电制造集团有限公司及其子公司	其他	购买商品	采购物资等	市场价		3,962.11	0.64			
洛阳储变电系统有限公司	其他	购买商品	采购设备	市场价		316.60	0.05			
中信云网有限公司	其他	购买商品、接受劳务	购买软件、网络开发服务、云资源使用费	市场价		6.08	0.00			
中信重型机械有限责任公司及其子公司	其他	接受劳务	购买资产、承租房屋	市场价		4.31	0.00			
中企网络通信技术有限公司	其他	接受劳务	服务费	市场价		20.00	0.00			
陕西新世纪酒店管理有限公司	其他	接受劳务	物业服务	市场价		243.00	0.04			
北京源信资产管理有限公司	其他	接受劳务	接受服务	市场价		0.00	0.00			
中信戴卡股份有限公司及其子公司	其他	接受劳务	接受劳务	市场价		52.94	0.01			
华贸中重（洛阳）国际物流有限公司	其他	接受劳务	接受劳务	市场价		11,101.74	1.79			
中国中信集团有限公司及其下属其他子公司	其他	购买商品接受劳务	采购设备接受劳务	市场价		343.41	0.06			
CITIC Pacific Mining Management Pty Ltd 及其子公司	其他	销售商品	销售备品备件等	市场价		9,195.33	1.14			

泰富资源(中国)贸易有限公司	其他	销售商品	销售备品备件等	市场价		460.25	0.06			
中信泰富特钢集团股份有限公司及其子公司	其他	销售商品	总包、合同能源管理销售设备、备件等	市场价		2,288.58	0.28			
白银有色集团股份有限公司及其子公司	其他	销售商品	销售备件	市场价		169.03	0.02			
中信机电制造集团有限公司及其子公司	其他	销售商品、提供劳务	销售备件、提供劳务	市场价		23.50	0.00			
洛阳储变电系统有限公司	其他	销售商品、提供劳务	销售商品、房屋租赁	市场价		826.06	0.10			
中信锦州金属股份有限公司	其他	销售商品	销售备件	市场价		222.50	0.03			
中信戴卡股份有限公司	其他	销售商品	销售设备	市场价		3,680.62	0.46			
青海中信国安锂业发展有限公司	其他	提供劳务	维保服务	市场价		12,770.60	1.59			
华贸中重(洛阳)国际物流有限公司	其他	提供劳务	提供劳务	市场价		270.61	0.03			
合计				/	/	60,170.86	/	/	/	/
大额销货退回的详细情况				无						
关联交易的说明				无						

注：原“洛阳中重运输有限责任公司”已于 2025 年 1 月更名为“华贸中重(洛阳)国际物流有限公司”。

(二) 资产或股权收购、出售发生的关联交易

1、已在临时公告披露且后续实施无进展或变化的事项

适用 不适用

2、已在临时公告披露，但有后续实施的进展或变化的事项

适用 不适用

3、临时公告未披露的事项

适用 不适用

4、涉及业绩约定的，应当披露报告期内的业绩实现情况

适用 不适用

(三)共同对外投资的重大关联交易

1、已在临时公告披露且后续实施无进展或变化的事项

适用 不适用

2、已在临时公告披露，但有后续实施的进展或变化的事项

适用 不适用

3、临时公告未披露的事项

适用 不适用

(四)关联债权债务往来

1、已在临时公告披露且后续实施无进展或变化的事项

适用 不适用

2、已在临时公告披露，但有后续实施的进展或变化的事项

适用 不适用

3、临时公告未披露的事项

适用 不适用

(五)公司与存在关联关系的财务公司、公司控股财务公司与关联方之间的金融业务

适用 不适用

1、存款业务

适用 不适用

单位：万元 币种：人民币

关联方	关联关系	每日最高存款限额	存款利率范围	期初余额	本期发生额		期末余额
					本期合计存入金额	本期合计取出金额	
中信银行股份有限公司	受同一控股股东控制的子公司	/	0.1%-5%	3,691.91	698,599.04	648,548.44	53,742.51
中信财务公司	受同一控股股东控制的子公司	300,000.00	0.1%-3.44%	92,340.95	1,520,658.19	1,462,914.35	150,084.79
合计	/	/	/	96,032.86	2,219,257.24	2,111,462.79	203,827.30

2、贷款业务

适用 不适用

单位：万元 币种：人民币

关联方	关联关系	贷款额度	贷款利率范围	期初余额	本期发生额	期末余
-----	------	------	--------	------	-------	-----

					本期合计 贷款金额	本期合计 还款金额	额
中信银行股份 有限公司	受同一控股股 东控制的子公 司	300,000.00	2.2%-2.7%	66,600	50,000	66,650	49,550
合计	/	300,000.00	/	66,600	50,000	66,650	49,550

3、 授信业务或其他金融业务

适用 不适用

单位：万元 币种：人民币

关联方	关联关系	业务类型	总额	实际发生额
中信银行股份有限公司	受同一控股股东控 制的子公司	票据开票业务	300,000.00	41,923.99
中信财务公司	受同一控股股东控 制的子公司	票据开票业务	500,000.00	48,889.23

4、 其他说明

适用 不适用

(六)其他

适用 不适用

十三、 重大合同及其履行情况

(一) 托管、承包、租赁事项

1、 托管情况

适用 不适用

2、 承包情况

适用 不适用

3、 租赁情况

适用 不适用

(二) 担保情况

√适用 □不适用

单位：元 币种：人民币

公司对外担保情况（不包括对子公司的担保）														
担保方	担保方与上市公司的关系	被担保方	担保金额	担保发生日期(协议签署日)	担保起始日	担保到期日	担保类型	担保物(如有)	担保是否已经履行完毕	担保是否逾期	担保逾期金额	反担保情况	是否为关联方担保	关联关系
洛阳矿山机械工程设计研究院有限责任公司	全资子公司	江门市嘉洋新型建材有限公司	204,000,000.00	2016.9.26	2016.9.26	2024.8.25	连带责任担保	无	否	是	124,893,515.81	是	否	其他
报告期内担保发生额合计（不包括对子公司的担保）						0.00								
报告期末担保余额合计（A）（不包括对子公司的担保）						124,893,515.81								
公司及其子公司对子公司的担保情况														
报告期内对子公司担保发生额合计						115,205,726.42								
报告期末对子公司担保余额合计（B）						34,659,363.85								
公司担保总额情况（包括对子公司的担保）														
担保总额（A+B）						159,552,879.66								

担保总额占公司净资产的比例 (%)	1.76
其中:	
为股东、实际控制人及其关联方提供担保的金额 (C)	0.00
直接或间接为资产负债率超过70%的被担保对象提供的债务担保金额 (D)	0.00
担保总额超过净资产50%部分的金额 (E)	0.00
上述三项担保金额合计 (C+D+E)	0.00
未到期担保可能承担连带清偿责任说明	详见第四节重大事项“九、重大诉讼、仲裁事项”
担保情况说明	<p>1. 公司第三届董事会第十九次会议同意公司全资子公司矿研院为江门嘉洋与中国建设银行股份有限公司江门市分行签订的矿物材料精细加工项目及配套2X10000吨级码头工程《固定资产借款合同》(贷款金额为20400万元)向建行江门分行提供最高额保证。</p> <p>2. 江门嘉洋法定代表人刘继才以其合法持有的江门嘉洋51%股权向本公司全资子公司矿研院提供股权质押反担保,反担保范围为江门嘉洋偿付矿研院在贷款合同项下承担的保证责任本金20400万元人民币及利息(包括复利和罚息)、违约金、赔偿金和实现债权的费用。</p>

表中“担保逾期金额”和“报告期末担保余额合计(A)(不包括对子公司的担保)”均不含利息(以借款本金124,022,007.12元为基数,参照同期全国银行间同业拆借中心公布的一年期贷款市场报价利率(LPR)作为浮动利率按照涉案借款合同中的约定确定的罚息利率,计算自2023年9月21日起至实际清偿之日止的利息)。

(三) 委托他人进行现金资产管理的情况

1、 委托理财情况

(1) 委托理财总体情况

√适用 □不适用

单位:元 币种:人民币

类型	资金来源	发生额	未到期余额	逾期未收回金额
信托理财产品	自有资金		102,043,806.31	

其他情况

适用 不适用

(2) 单项委托理财情况

适用 不适用

其他情况

适用 不适用

(3) 委托理财减值准备

适用 不适用

2、 委托贷款情况

(1) 委托贷款总体情况

适用 不适用

其他情况

适用 不适用

(2) 单项委托贷款情况

适用 不适用

其他情况

适用 不适用

(3) 委托贷款减值准备

适用 不适用

3、其他情况

适用 不适用

(四) 其他重大合同

适用 不适用

十四、募集资金使用进展说明

适用 不适用

(一) 募集资金整体使用情况

适用 不适用

单位：万元

募集资金来源	募集资金到位时间	募集资金总额	募集资金净额 (1)	招股书或募集说明书中募集资金承诺投资总额 (2)	超募资金总额 (3) = (1) - (2)	截至报告期末累计投入募集资金总额 (4)	其中：截至报告期末超募资金累计投入总额 (5)	截至报告期末募集资金累计投入进度 (%) (6) = (4)/(1)	截至报告期末超募资金累计投入进度 (%) (7) = (5)/(3)	本年度投入金额 (8)	本年度投入金额占比 (%) (9) = (8)/(1)	变更用途的募集资金总额
向特定对象发	2024/7/1	82,846.28	81,597.84	81,597.84	0.00	34,477.37	0.00	42.25	/	34,477.37	42.25	0.00

行股票												
合计	/	82,846.28	81,597.84	81,597.84	0.00	34,477.37	0.00	42.25	/	34,477.37	42.25	0.00

其他说明

适用 不适用

(二) 募投项目明细

适用 不适用

1、 募集资金明细使用情况

适用 不适用

单位：万元

募集资金来源	项目名称	项目性质	是否招股书或者募集说明书中的承诺投资项目	是否涉及变更投向	募集资金计划投资总额(1)	本年投入金额	截至报告期末累计投入募集资金总额(2)	截至报告期末累计投入进度(%) (3) = (2)/(1)	项目达到预定可使用日期	是否已结项	投入进度是否符合计划的进度	投入进度未达计划的具体原因	本年实现的效益	本项目已实现的效益或者研发成果	项目可行性是否发生重大变化, 如是, 请说明具体情况	节余金额
向特定对象发	面盒关键	板体生产	是	否	36,811.88	5,008.56	5,008.56	13.61	2025/6/30	否	是	/	/	/	否	/

行股票	装备生产线建设项目	建设															
向特定对象发行股票	高端耐磨件制造智能化改造项目	生产建设	是	否	15,324.83	0.00	0.00	0.00	2026/6/30	否	是	/	/	/	否	/	
向特定对象发行股票	重装智能制造提升工程项目	生产建设	是	否	4,981.78	4,988.00	4,988.00	100.12	2027/6/30	/	是	/	/	/	否	/	
向特定对象发行股票	补充流动资金及还银行借款	生产建设	是	否	24,479.35	24,480.81	24,480.81	100.01	/	/	是	/	/	/	否	/	
合计	/	/	/	/	81,597.84	34,477.37	34,477.37	/	/	/	/	/	/	/	/	/	

注 1：实际投入金额含产生的利息。

注 2：截至 2024 年 12 月 31 日，面板箱体关键装备生产线建设项目已签订合同 13,249 万元。鉴于该项目采用了先进的生产工艺技术，生产线设备多为非标定制，且部分设备需要进口，公司正在加紧推动项目建设，项目存在不能按期达到预定可使用状态的可能。目前公司尚在进一步论证，公司将严格按照相关监管政策及法律法规的要求，履行相应审议及披露程序。

注 3：截至 2024 年 12 月 31 日，高端耐磨件制造产线智能化改造项目已签订合同 328 万元。随着矿用磨机等矿用主机装备大型化、智能化的发展，对耐磨衬板的耐磨性和材质也提出了新的要求，而且部分设备需要进口，目前公司正在优化工艺路线和设计方案，加紧推动项目建设，但项目仍存在不能按期达到预定可使用状态或变更募投项目的可能，公司将严格按照相关监管政策及法律法规的要求，履行相应审议及披露程序。

2、超募资金明细使用情况

适用 不适用

(三) 报告期内募投变更或终止情况

适用 不适用

(四) 报告期内募集资金使用的其他情况

1、 募集资金投资项目先期投入及置换情况

√适用 □不适用

为保障本次募投项目的顺利推进，在此次募集资金到账前，公司根据项目进展的实际情况以自筹资金预先投入募投项目。截至 2024 年 7 月 25 日，公司以自筹资金预先投入募集资金投资项目的实际投资金额为 7,828.06 万元，支付的发行费用金额为 197.34 万元（不含税），合计为 8,025.40 万元。经公司第六届董事会第五次会议、第六届监事会第五次会议审议通过了《公司关于使用募集资金置换预先投入募投项目和已支付发行费用的自筹资金的议案》，公司共计使用募集资金置换预先投入募投项目和已支付发行费用的自筹资金共计 8,025.40 万元。具体详见公司于 2024 年 8 月 24 日披露的《中信重工关于使用募集资金置换预先投入募投项目和已支付发行费用的自筹资金的公告》。

2、 用闲置募集资金暂时补充流动资金情况

□适用 √不适用

3、 对闲置募集资金进行现金管理，投资相关产品情况

√适用 □不适用

单位：万元 币种：人民币

董事会审议日期	募集资金用于现金管理的有效审议额度	起始日期	结束日期	报告期末现金管理余额	期间最高余额是否超出授权额度
2024/7/25	40,000.00	2024/7/25	2025/7/25	15,000.00	否

其他说明

2024 年 7 月 25 日，公司召开第六届董事会第四次会议、第六届监事会第四次会议，分别审议通过了《关于使用部分闲置募集资金进行现金管理及以协定存款方式存放募集资金余额的议案》，同意公司及控股子公司在不影响募集资金项目正常进行的前提下使用总额不超过 4 亿元的闲置募集资金进行现金管理，并将募集资金余额以协定存款方式存放，使用期限自本次董事会审议通过之日起不超过十二个月。根据上述审批情况，公司进行现金管理的具体情况如下：

受托方	产品类型	产品名称	投资金额（万元）	产品期限	认购日期	到期日期	实际取得收益（万元）	本金收回情况
中信银行洛阳分行营业部	大额存单	中信银行单位大额存单 240191 期（产品编码：A00620240191）	11,000.00	3 个月	2024/8/7	2024/11/7	44.00	全部收回

中信银行 洛阳分行 营业部	大额 存单	中信银行单位大 额存单 240191 期（产品编码： A00620240191）	13,000.00	3个 月	2024/8/7	2024/11/7	52.00	全部收 回
中信银行 洛阳分行 营业部	大额 存单	中信银行单位大 额存单 240192 期（产品编码： A00620240192）	15,000.00	6个 月	2024/8/7	2025/2/7	/	已于 2025年 2月7日 收回
中信银行 洛阳分行 营业部	大额 存单	中信银行单位大 额存单 240296 期（产品编码： A00620240296）	12,000.00	1个 月	2024/11/7	2024/12/7	13.50	全部收 回
中信银行 洛阳分行 营业部	大额 存单	中信银行单位大 额存单 240296 期（产品编码： A00620240296）	13,000.00	1个 月	2024/11/7	2024/12/7	14.625	全部收 回

截至本报告披露日，公司上述闲置募集资金购买的现金管理产品已全部赎回，并将本金及收到的利息归还至募集资金专户，收益金额共计 259.125 万元。公司使用暂时闲置募集资金购买的产品不存在逾期未收回的情况，未使用的募集资金现金管理额度为 4.00 亿元。

4、其他

适用 不适用

十五、其他对投资者作出价值判断和投资决策有重大影响的重大事项的说明

适用 不适用

第七节 股份变动及股东情况

一、股本变动情况

(一) 股份变动情况表

1、股份变动情况表

单位：股

	本次变动前		本次变动增减 (+, -)					本次变动后	
	数量	比例 (%)	发行新股	送股	公积金转股	其他	小计	数量	比例 (%)
一、有限售条件股份	0	0	240,134,144	0	0	0	240,134,144	240,134,144	5.24
1、国家持股	0	0	0	0	0	0	0	0	0
2、国有法人持股	0	0	135,815,305	0	0	0	135,815,305	135,815,305	2.97
3、其他内资持股	0	0	78,521,738	0	0	0	78,521,738	78,521,738	1.71
其中：境内非国有法人持股	0	0	78,521,738	0	0	0	78,521,738	78,521,738	1.71
境内自然人持股	0	0	0	0	0	0	0	0	0
4、外资持股	0	0	25,797,101	0	0	0	25,797,101	25,797,101	0.56
其中：境外法人持股	0	0	25,797,101	0	0	0	25,797,101	25,797,101	0.56
境外自然人持股	0	0	0	0	0	0	0	0	0
二、无限售条件流通股	4,339,419,293	100	0	0	0	0	0	4,339,419,293	94.76
1、人民币普通股	4,339,419,293	100	0	0	0	0	0	4,339,419,293	94.76
2、境内上市的外资股	0	0	0	0	0	0	0	0	0

3、境外上市的外资股	0	0	0	0	0	0	0	0	0
4、其他	0	0	0	0	0	0	0	0	0
三、股份总数	4,339,419,293	100	240,134,144	0	0	0	240,134,144	4,579,553,437	100

2、股份变动情况说明

适用 不适用

根据中国证券监督管理委员会于 2023 年 9 月 28 日出具的《关于同意中信重工机械股份有限公司向特定对象发行股票注册的批复》（证监许可（2023）2261 号），公司向 15 名特定对象非公开发行人民币普通股（A 股）240,134,144 股，发行后公司股份总数由 4,339,419,293 增至 4,579,553,437 股。本次发行的新增股份已于 2024 年 7 月 18 日在中国证券登记结算有限责任公司上海分公司办理完毕登记、托管及限售手续。

3、股份变动对最近一年和最近一期每股收益、每股净资产等财务指标的影响（如有）

适用 不适用

报告期内，公司因实施向特定对象发行股票导致公司股本发生变动，相关财务指标影响详见“第二节之七、一、近三年主要会计数据和财务指标”。

4、公司认为必要或证券监管机构要求披露的其他内容

适用 不适用

(二) 限售股份变动情况

适用 不适用

单位：股

股东名称	年初限售股数	本年解除限售股数	本年增加限售股数	年末限售股数	限售原因	解除限售日期
中信投资控股有限公司	0	0	28,985,507	28,985,507	持有定向增发股份	2026/1/20
南昌市国金产业投资有限公司	0	0	13,043,478	13,043,478	持有定向增发股份	2025/1/20
云南云投资本运营有限公司	0	0	10,144,927	10,144,927	持有定向增发股份	2025/1/20
洛阳科创集团有限公司	0	0	9,275,362	9,275,362	持有定向增发股份	2025/1/20
中国黄金集团资产管理有限公司	0	0	8,695,652	8,695,652	持有定向增发	2025/1/20

					股份	
河北国控资本管理有限公司	0	0	8,695,652	8,695,652	持有定向增发股份	2025/1/20
上海证大资产管理有限公司-证大牡丹科创 2 号私募证券投资基金	0	0	37,043,478	37,043,478	持有定向增发股份	2025/1/20
诺德基金管理有限公司	0	0	30,452,989	30,452,989	持有定向增发股份	2025/1/20
UBS AG	0	0	25,797,101	25,797,101	持有定向增发股份	2025/1/20
上海证大资产管理有限公司-证大牡丹科创 1 号私募证券投资基金	0	0	22,637,681	22,637,681	持有定向增发股份	2025/1/20
西安博成基金管理有限公司-博成定增 1 号私募证券投资基金	0	0	10,144,927	10,144,927	持有定向增发股份	2025/1/20
财通基金管理有限公司	0	0	9,130,434	9,130,434	持有定向增发股份	2025/1/20
无锡金筹投资管理有限公司-金筹研究精选一期私募证券投资基金	0	0	8,695,652	8,695,652	持有定向增发股份	2025/1/20
青岛鹿秀投资管理有限公司-鹿秀驯鹿 95 号私募证券投资基金	0	0	8,695,652	8,695,652	持有定向增发股份	2025/1/20
青岛惠鑫投资合伙企业(有限合伙)	0	0	8,695,652	8,695,652	持有定向增发股份	2025/1/20
合计	0	0	240,134,144	240,134,144	/	/

二、证券发行与上市情况

(一) 截至报告期内证券发行情况

√适用 □不适用

单位：股 币种：人民币

股票及其衍生证券的种类	发行日期	发行价格(或利率)	发行数量	上市日期	获准上市交易数量	交易终止日期
普通股股票类						
向特定对象发行股票	2024/6/21	3.45 元/股	240,134,144	7 月 18 日	240,134,144	/
可转换公司债券、分离交易可转债						
/	/	/	/	/	/	/
债券(包括企业债券、公司债券以及非金融企业债务融资工具)						
/	/	/	/	/	/	/

其他衍生证券						
/	/	/	/	/	/	/

截至报告期内证券发行情况的说明（存续期内利率不同的债券，请分别说明）：

适用 不适用

根据中国证券监督管理委员会于 2023 年 9 月 28 日出具的《关于同意中信重工机械股份有限公司向特定对象发行股票注册的批复》（证监许可〔2023〕2261 号），公司向 15 名特定对象非公开发行人民币普通股（A 股）240,134,144 股，发行后公司股份总数为 4,579,553,437 股。本次发行的新增股份已于 2024 年 7 月 18 日在中国证券登记结算有限责任公司上海分公司办理完毕登记、托管及限售手续。本次发行中，中信投资控股有限公司认购的股票限售期为 18 个月，其他 14 名发行对象认购的股票限售期均为 6 个月。

截至披露日，南昌市国金产业投资有限公司、云南云投资本运营有限公司等 14 家公司所持向特定对象发行股票形成的限售股，已于 2025 年 1 月 20 日上市流通，详见《中信重工关于向特定对象发行股票部分限售股上市流通的公告》。

（二）公司股份总数及股东结构变动及公司资产和负债结构的变动情况

适用 不适用

项目	本次发行前		本次发行后	
	股份数量（股）	持股比例	股份数量（股）	持股比例
有限售条件股份	0.00	0.00	240,134,144	5.24%
无限售条件股份	4,339,419,293	100.00%	4,339,419,293	94.76%
合计	4,339,419,293	100.00%	4,579,553,437	100.00%

	本次发行前（6 月 30 日）	本次发行后（12 月 31 日）
资产总计	18,502,551,360.69	19,677,485,252.78
负债总计	10,214,434,608.00	10,439,144,479.68

（三）现存的内部职工股情况

适用 不适用

三、股东和实际控制人情况

（一）股东总数

截至报告期末普通股股东总数（户）	93,004
年度报告披露日前上一月末的普通股股东总数（户）	99,098
截至报告期末表决权恢复的优先股股东总数（户）	0
年度报告披露日前上一月末表决权恢复的优先股股东总数（户）	0

(二) 截至报告期末前十名股东、前十名流通股东（或无限售条件股东）持股情况表

单位：股

前十名股东持股情况（不含通过转融通出借股份）							
股东名称 （全称）	报告期内增减	期末持股数量	比例（%）	持有有限 售条件 股份数 量	质押、标记或冻结 情况		股东性 质
					股份 状态	数量	
中国中信有限公司	0	2,624,901,147	57.32	0	无		国有法人
中信投资控股有限公司	28,985,507	225,266,072	4.92	0	无		国有法人
中信汽车有限责任公司	0	98,140,282	2.14	0	质押	98,140,282	国有法人
中国黄金集团资产管理有限公司	8,813,652	53,982,138	1.18	0	无		国有法人
上海证大资产管理有限公司—证大牡丹科创2号私募证券投资基金	1,043,478	37,043,478	0.81	0	无		其他
香港中央结算有限公司	5,740,860	28,992,251	0.63	0	无		其他
UBS AG	24,947,755	26,481,748	0.58	0	无		其他
中国农业银行股份有限公司—中证500交易型开放式指数证券投资基金	18,194,750	25,165,182	0.55	0	无		其他
上海证大资产管理有限公司—证大牡丹科创1号私募证券投资基金	637,681	22,637,681	0.49	0	无		其他
上海伊洛私募基金管理有限公司—君行20号私募基金	0	20,400,000	0.45	0	无		其他
前十名无限售条件股东持股情况（不含通过转融通出借股份）							
股东名称	持有无限售条件流通股的数量	股份种类及数量					
		种类	数量				
中国中信有限公司	2,624,901,147	人民币普通股	2,624,901,147				
中信投资控股有限公司	225,266,072	人民币普通股	225,266,072				
中信汽车有限责任公司	98,140,282	人民币普通股	98,140,282				
中国黄金集团资产管理有限公司	53,982,138	人民币普通股	53,982,138				
上海证大资产管理有限公司—证大牡丹科创2号私募证券投资基金	37,043,478	人民币普通股	37,043,478				
香港中央结算有限公司	28,992,251	人民币普通股	28,992,251				

UBS AG	26,481,748	人民币普通股	26,481,748
中国农业银行股份有限公司—中证500 交易型开放式指数证券投资基金	25,165,182	人民币普通股	25,165,182
上海证大资产管理有限公司—证大牡丹科创 1 号私募证券投资基金	22,637,681	人民币普通股	22,637,681
上海伊洛私募基金管理有限公司—君行 20 号私募基金	20,400,000	人民币普通股	20,400,000
前十名股东中回购专户情况说明	不适用		
上述股东委托表决权、受托表决权、放弃表决权的说明	不适用		
上述股东关联关系或一致行动的说明	前 10 名股东中，中信投资控股有限公司和中信汽车有限责任公司系中国中信有限公司全资子公司，公司不知其他股东之间是否存在关联关系或一致行动人情况。		
表决权恢复的优先股股东及持股数量的说明	不适用		

持股 5%以上股东、前十名股东及前十名无限售流通股股东参与转融通业务出借股份情况
适用 不适用

单位：股

股东名称（全称）	期初普通账户、信用账户持股		期初转融通出借股份且尚未归还		期末普通账户、信用账户持股		期末转融通出借股份且尚未归还	
	数量合计	比例（%）	数量合计	比例（%）	数量合计	比例（%）	数量合计	比例（%）
中国黄金集团资产管理有限公司	45,227,486	1.04	59,000	0.001	53,982,138	1.18	0	0
中国农业银行股份有限公司—中证 500 交易型开放式指数证券投资基金	9,766,832	0.23	2,796,400	0.06	25,165,182	0.55	0	0
兴业银行股份有限公司—华夏中证机器人交易型开放式指数证券投资基金	2,186,000	0.05	46,400	0.001	13,495,900	0.29	0	0

前十名股东及前十名无限售流通股股东因转融通出借/归还原因导致较上期发生变化
适用 不适用

前十名有限售条件股东持股数量及限售条件
适用 不适用

单位：股

序号	有限售条件股东名称	持有的有限售条件股份数量	有限售条件股份可上市交易情况		限售条件
			可上市交易时间	新增可上市交易股份数量	
1	中信投资控股有限公司	28,985,507	2026/1/20	28,985,507	18 个月
2	南昌市国金产业投资有限公司	13,043,478	2025/1/20	13,043,478	6 个月

3	云南云投资本运营有限公司	10,144,927	2025/1/20	10,144,927	6 个月
4	洛阳科创集团有限公司	9,275,362	2025/1/20	9,275,362	6 个月
5	中国黄金集团资产管理有限公司	8,695,652	2025/1/20	8,695,652	6 个月
6	河北国控资本管理有限公司	8,695,652	2025/1/20	8,695,652	6 个月
7	上海证大资产管理有限公司-证大牡丹科创 2 号私募证券投资基金	37,043,478	2025/1/20	37,043,478	6 个月
8	诺德基金管理有限公司	30,452,989	2025/1/20	30,452,989	6 个月
9	UBS AG	25,797,101	2025/1/20	25,797,101	6 个月
10	上海证大资产管理有限公司-证大牡丹科创 1 号私募证券投资基金	22,637,681	2025/1/20	22,637,681	6 个月
上述股东关联关系或一致行动的说明		前 10 名股东中，中信投资控股有限公司系中国中信有限公司全资子公司，公司不知其他股东之间是否存在关联关系或一致行动人情况。			

(三) 战略投资者或一般法人因配售新股成为前 10 名股东

适用 不适用

四、控股股东及实际控制人情况

(一) 控股股东情况

1、法人

适用 不适用

名称	中国中信有限公司
单位负责人或法定代表人	奚国华
成立日期	2011 年 12 月 27 日
主要经营业务	1. 投资和管理金融业，包括：投资和管理境内外银行、证券、保险、信托、资产管理、期货、租赁、基金、信用卡等金融类企业及相关产业；2. 投资和管理非金融业，包括：（1）能源、交通等基础设施；（2）矿产、林木等资源开发和原材料工业；（3）机械制造；（4）房地产开发；（5）信息产业：信息基础设施、基础电信和增值电信业务；（6）商贸服务及其他产业：环境保护；医药、生物工程和新材料；航空、运输、仓储、酒店、旅游业；国际贸易和国内贸易、进出口业务、商业；教育、出版、传媒、文化和体育；咨询服务；3. 向境内外子公司发放股东贷款；资本运营；资产管理；境内外工程设计、建设、承包及分包和劳务输出，及经批准的其他业务。（市场主体依法自主选择经营项目，开展经营活动；该企业于 2014 年 7 月 22 日由内资企业转为外商投资企业；依法须经批准的项目，经相关部门批准后依批准的内容开展经营活动；不得从事国家和本市产业政策禁止和限制类项目的经营活动。）
报告期内控股和参股的其他境内外上市公司的股权情况	中信有限及中信股份直接或间接控股、参股的其他主要上市公司包括：中信银行股份有限公司（A 股、H 股上市公司）、中信证券股份有限公司（A 股、H 股上市公司）、中信海洋直升机股份有限公司（A 股上市公司）、中信泰富特钢集团股份有限公司（A 股上市公司）、中信金属股份有限公司（A

	股上市公司)、中信出版集团股份有限公司(A股上市公司)、南京钢铁股份有限公司(A股上市公司)、中信资源控股有限公司(香港上市公司)、中信国际电讯集团有限公司(香港上市公司)、袁隆平农业高科技股份有限公司(A股上市公司)、中国海外发展有限公司(香港上市公司)、先丰服务集团有限公司(香港上市公司)、Ivanhoe Mines Ltd.(海外上市公司)。
其他情况说明	无

2、 自然人

适用 不适用

3、 公司不存在控股股东情况的特别说明

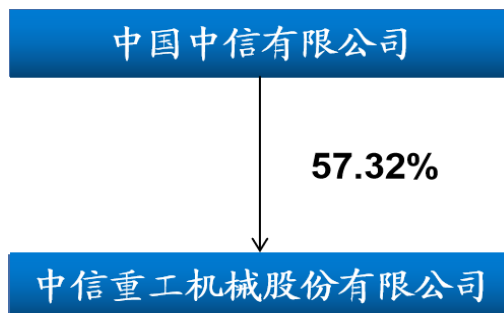
适用 不适用

4、 报告期内控股股东变更情况的说明

适用 不适用

5、 公司与控股股东之间的产权及控制关系的方框图

适用 不适用



(二) 实际控制人情况

1、 法人

适用 不适用

名称	中国中信集团有限公司
单位负责人或法定代表人	奚国华
成立日期	1982年9月15日
主要经营业务	投资管理境内外银行、证券、保险、信托、资产管理、期货、租赁、基金、信用卡金融类企业及相关产业、能源、交通基础设施、矿产、林木资源开发和原材料工业、机械制造、房地产开发、信息基础设施、基础电信和增值电信业务、环境保护、医药、生物工程和新材料、航空、运输、仓储、酒店、旅游业、国际贸易和国内贸易、商业、教育、出版、传媒、文化和体育、境内外工程设计、建设、承包及分包、行业的投资业务；资产管理；资本运营；工程招标、勘测、设计、施工、监理、承包及分包、咨询服务行业；对外派遣与其实力、规模、业绩相适应的境外工程所需的劳务

	人员；进出口业务；信息服务业务（仅限互联网信息服务，不含信息搜索查询服务、信息社区服务、信息即时交互服务和信息保护和加工处理服务）。（市场主体依法自主选择经营项目，开展经营活动；依法须经批准的项目，经相关部门批准后依批准的内容开展经营活动；不得从事国家和本市产业政策禁止和限制类项目的经营活动。）
报告期内控股和参股的其他境内外上市公司的股权情况	除本节（一）控股股东情况内列示的中信有限及中信股份直接或间接控股、参股的其他主要上市公司情况外，截至2024年12月31日，中信集团控股、参股的主要上市公司包括：中国中信股份有限公司（香港上市公司）、中国中信金融资产管理股份有限公司（香港上市公司）、中信国安信息产业股份有限公司（A股上市公司）、中信尼雅葡萄酒股份有限公司（A股上市公司）。
其他情况说明	无

注：中国华融资产管理股份有限公司于2024年1月26日在香港联交所发布公告，公司已于2024年1月25日正式更名为中国中信金融资产管理股份有限公司，公司英文名称为：China CITIC Financial Asset Management Co., Ltd.。

2、 自然人

适用 不适用

3、 公司不存在实际控制人情况的特别说明

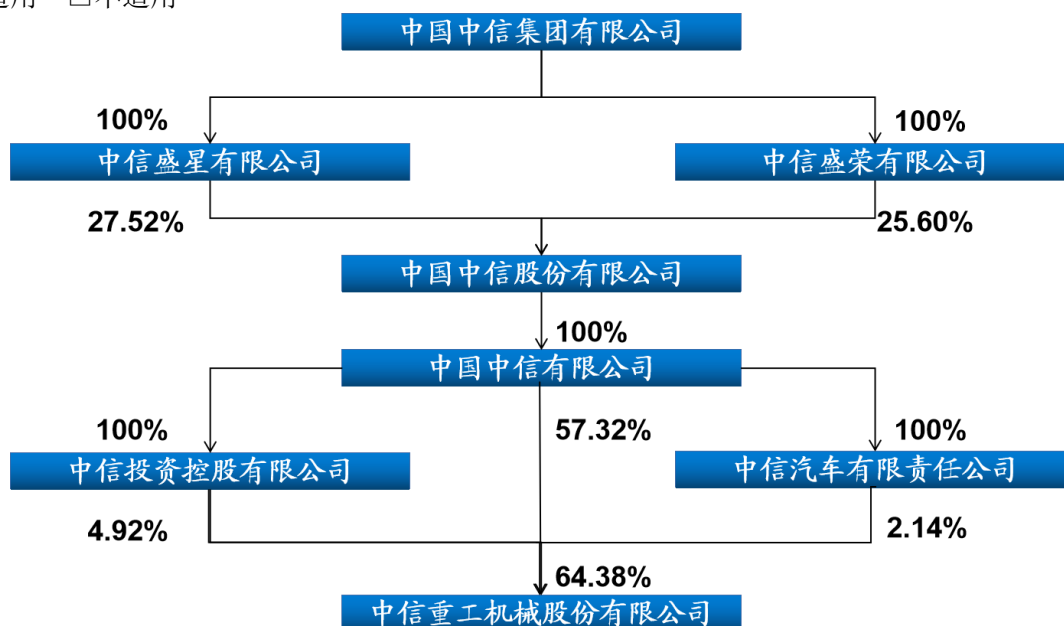
适用 不适用

4、 报告期内公司控制权发生变更的情况说明

适用 不适用

5、 公司与实际控制人之间的产权及控制关系的方框图

适用 不适用



6、 实际控制人通过信托或其他资产管理方式控制公司

适用 不适用

(三) 控股股东及实际控制人其他情况介绍

适用 不适用

五、公司控股股东或第一大股东及其一致行动人累计质押股份数量占其所持公司股份数量比例达到 80%以上

适用 不适用

六、其他持股在百分之十以上的法人股东

适用 不适用

七、股份限制减持情况说明

适用 不适用

详见第六节重要事项“一、承诺事项履行情况(一)公司实际控制人、股东、关联方、收购人以及公司等承诺相关方在报告期内或持续到报告期内的承诺事项”中“与再融资相关的承诺——股份限售”。

八、股份回购在报告期的具体实施情况

适用 不适用

第八节 优先股相关情况

适用 不适用

第九节 债券相关情况

一、公司债券（含企业债券）和非金融企业债务融资工具

适用 不适用

二、可转换公司债券情况

适用 不适用

第十节 财务报告

一、审计报告

√适用 □不适用

审计报告

XYZH/2025ZZAA5B0265

中信重工机械股份有限公司

中信重工机械股份有限公司全体股东：

一、 审计意见

我们审计了中信重工机械股份有限公司（以下简称“中信重工”）财务报表，包括 2024 年 12 月 31 日的合并及母公司资产负债表，2024 年度的合并及母公司利润表、合并及母公司现金流量表、合并及母公司股东权益变动表以及相关财务报表附注。

我们认为，后附的财务报表在所有重大方面按照企业会计准则的规定编制，公允反映了中信重工 2024 年 12 月 31 日的合并及母公司财务状况以及 2024 年度的合并及母公司经营成果和现金流量。

二、 形成审计意见的基础

我们按照中国注册会计师审计准则的规定执行了审计工作。审计报告的“注册会计师对财务报表审计的责任”部分进一步阐述了我们在这些准则下的责任。按照中国注册会计师职业道德守则，我们独立于中信重工，并履行了职业道德方面的其他责任。我们相信，我们获取的审计证据是充分、适当的，为发表审计意见提供了基础。

三、 关键审计事项

关键审计事项是我们根据职业判断，认为对本期财务报表审计最为重要的事项。这些事项的应对以对财务报表整体进行审计并形成审计意见为背景，我们不对这些事项单独发表意见。

1. 商誉减值的评估	
关键审计事项	审计中的应对
<p>参见财务报表附注三、20. 长期资产减值及附注五、19. 商誉。2024 年 12 月 31 日，中信重工合并资产负债表中商誉原值为人民币 678,288,476.56 元，减值准备为人民币 31,804,449.73 元。2024 年度中信重工未对商誉计提减值准备。</p>	<p>我们针对中信重工的商誉减值执行了如下的程序：</p> <p>① 我们评估并测试了与商誉减值评估相关的内部控制，包括关键假设、对减值测试模型及计算的复核和审批。</p> <p>② 我们将相关资产组本年度的实际经营结果与以前年度相应的预测数据进行了比较，以评</p>

<p>中信重工根据包含商誉的资产组的可收回金额低于其账面价值的部分，确认相应的减值准备。在确定可收回金额时，中信重工聘请外部评估师进行评估，可收回金额为该资产组预计未来现金流量的现值，在计算时涉及的关键假设包括收入增长率、毛利率及折现率。</p> <p>由于上述商誉减值的评估涉及复杂且重大的会计估计和判断，因此我们将其确定为关键审计事项。</p>	<p>价管理层对现金流量的预测是否可靠。</p> <p>③ 我们获取了管理层聘请的外部评估师出具的商誉减值测试报告，并对外部评估师的胜任能力、专业素质和客观性进行了评估。</p> <p>④ 我们利用外部评估专家的工作，参考同行业惯例，对减值测试模型中选用的未来现金流量现值的评估方法及减值测试模型中使用的折现率进行了评估。</p> <p>⑤ 我们综合考虑资产组运营情况，对减值测试模型中使用的关键假设，包括收入增长率及毛利率与历史数据进行了比较，并考虑了市场趋势的影响。</p> <p>⑥ 我们获取了管理层编制的商誉减值测试表，检查了其计算准确性。</p> <p>基于所执行的审计程序，我们获取的证据能够支持管理层在商誉减值评估中使用的关键假设及判断。</p>
--	--

2. 应收账款坏账准备的评估

关键审计事项	审计中的应对
<p>参见财务报表附注三、10. 金融工具及附注五、4. 应收账款。2024 年 12 月 31 日，中信重工合并资产负债表的应收账款账面余额为人民币 4,108,766,318.80 元，坏账准备为人民币 831,991,494.53 元。</p> <p>中信重工通过应收账款违约风险敞口和预期信用损失率计算应收账款整个存续期的预期信用损失。确定预期信用损失率时，中信重工将应收账款按照不同信用风险特征划分为若干组合，使用不同信用风险特征组合的历史信用损失经验等数据，并结合当前状况和前瞻性</p>	<p>我们针对应收账款的坏账准备执行了如下的程序：</p> <p>① 我们了解、评估并测试了与应收账款坏账准备相关的内部控制，包括评估和计提应收账款坏账准备的复核和审批。</p> <p>② 我们复核了管理层不同信用风险组合划分的合理性，并选取样本测试应收账款的组合划分准确性。</p> <p>③ 我们在参考历史审计经验的基础上，对管理层计算历史损失率过程中使用的原始数据的准确性执行了测试。</p> <p>④ 我们复核了管理层对前瞻性信息的计</p>

<p>信息调整得出预期信用损失率。在考虑前瞻性信息时，中信重工使用的经济指标包括国内生产总值等。</p> <p>由于管理层在确定预期信用损失时涉及重大会计估计和判断，因此，我们将应收账款坏账准备的评估认定为关键审计事项。</p>	<p>量，包括管理层对经济指标的选取，并对经济指标预测值的合理性进行了分析。</p> <p>⑤ 我们复核了管理层应收账款坏账准备计算过程及准确性。</p> <p>基于所执行的审计程序，我们获取的证据能够支持管理层在应收账款坏账准备的评估中做出的估计和判断。</p>
--	--

四、 其他信息

中信重工管理层（以下简称“管理层”）对其他信息负责。其他信息包括中信重工 2024 年年度报告中涵盖的信息，但不包括财务报表和我们的审计报告。

我们对财务报表发表的审计意见不涵盖其他信息，我们也不对其他信息发表任何形式的鉴证结论。

结合我们对财务报表的审计，我们的责任是阅读其他信息，在此过程中，考虑其他信息是否与财务报表或我们在审计过程中了解到的情况存在重大不一致或者似乎存在重大错报。

基于我们已执行的工作，如果我们确定其他信息存在重大错报，我们应当报告该事实。在这方面，我们无任何事项需要报告。

五、 管理层和治理层对财务报表的责任

管理层负责按照企业会计准则的规定编制财务报表，使其实现公允反映，并设计、执行和维护必要的内部控制，以使财务报表不存在由于舞弊或错误导致的重大错报。

在编制财务报表时，管理层负责评估中信重工的持续经营能力，披露与持续经营相关的事项（如适用），并运用持续经营假设，除非管理层计划清算中信重工、终止运营或别无其他现实的选择。

治理层负责监督中信重工的财务报告过程。

六、 注册会计师对财务报表审计的责任

我们的目标是对财务报表整体是否不存在由于舞弊或错误导致的重大错报获取合理保证，并出具包含审计意见的审计报告。合理保证是高水平的保证，但并不能保证按照审计准则执行的审计在某一重大错报存在时总能发现。错报可能由于舞弊或错误导致，如果合理预期错报单独或汇总起来可能影响财务报表使用者依据财务报表作出的经济决策，则通常认为错报是重大的。

在按照审计准则执行审计工作的过程中，我们运用职业判断，并保持职业怀疑。同时，我们也执行以下工作：

- （1） 识别和评估由于舞弊或错误导致的财务报表重大错报风险，设计和实施审计程序

以应对这些风险，并获取充分、适当的审计证据，作为发表审计意见的基础。由于舞弊可能涉及串通、伪造、故意遗漏、虚假陈述或凌驾于内部控制之上，未能发现由于舞弊导致的重大错报的风险高于未能发现由于错误导致的重大错报的风险。

(2) 了解与审计相关的内部控制，以设计恰当的审计程序。

(3) 评价管理层选用会计政策的恰当性和作出会计估计及相关披露的合理性。

(4) 对管理层使用持续经营假设的恰当性得出结论。同时，根据获取的审计证据，就可能导致对中信重工持续经营能力产生重大疑虑的事项或情况是否存在重大不确定性得出结论。如果我们得出结论认为存在重大不确定性，审计准则要求我们在审计报告中提请报表使用者注意财务报表中的相关披露；如果披露不充分，我们应当发表非无保留意见。我们的结论基于截至审计报告日可获得的信息。然而，未来的事项或情况可能导致中信重工不能持续经营。

(5) 评价财务报表的总体列报、结构和内容，并评价财务报表是否公允反映相关交易和事项。

(6) 就中信重工中实体或业务活动的财务信息获取充分、适当的审计证据，以对财务报表发表审计意见。我们负责指导、监督和执行集团审计，并对审计意见承担全部责任。

我们与治理层就计划的审计范围、时间安排和重大审计发现等事项进行沟通，包括沟通我们在审计中识别出的值得关注的内部控制缺陷。

我们还就已遵守与独立性相关的职业道德要求向治理层提供声明，并与治理层沟通可能被合理认为影响我们独立性的所有关系和其他事项，以及相关的防范措施（如适用）。

从与治理层沟通过的事项中，我们确定哪些事项对本期财务报表审计最为重要，因而构成关键审计事项。我们在审计报告中描述这些事项，除非法律法规禁止公开披露这些事项，或在极少数情形下，如果合理预期在审计报告中沟通某事项造成的负面后果超过在公众利益方面产生的益处，我们确定不应在审计报告中沟通该事项。

信永中和会计师事务所（特殊普通合伙）

中国注册会计师：_____

胡松林

中国注册会计师：_____

王变平

中国 北京

二〇二五年三月十四日

二、财务报表

合并资产负债表

2024 年 12 月 31 日

编制单位：中信重工机械股份有限公司

单位：元 币种：人民币

项目	附注	2024 年 12 月 31 日	2023 年 12 月 31 日
流动资产：			
货币资金		2,061,091,819.90	1,201,641,957.78
结算备付金			
拆出资金			
交易性金融资产		21,040,594.82	21,849,438.70
衍生金融资产			
应收票据		49,852,550.05	96,876,749.14
应收账款		3,276,774,824.27	3,166,882,084.97
应收款项融资		190,471,937.58	485,870,978.78
预付款项		699,651,063.61	365,930,985.97
应收保费			
应收分保账款			
应收分保合同准备金			
其他应收款		95,977,527.94	74,654,796.61
其中：应收利息			
应收股利		8,000,000.00	
买入返售金融资产			
存货		4,951,356,718.67	4,572,751,969.52
其中：数据资源			
合同资产		492,752,313.53	606,823,778.34
持有待售资产			
一年内到期的非流动资产			
其他流动资产		255,758,926.94	16,200,782.69
流动资产合计		12,094,728,277.31	10,609,483,522.50
非流动资产：			
发放贷款和垫款			
债权投资			
其他债权投资			
长期应收款			
长期股权投资		840,963,195.80	876,812,069.22
其他权益工具投资		401,543,202.07	400,000,000.00
其他非流动金融资产		82,896,254.11	82,790,814.92
投资性房地产		103,559,053.84	116,535,396.79
固定资产		3,700,260,051.82	3,809,241,694.31
在建工程		206,840,001.59	135,936,054.76
生产性生物资产			
油气资产			
使用权资产		31,052,390.40	55,277,002.35
无形资产		1,021,921,768.41	986,166,310.04

其中：数据资源			
开发支出		45,384,257.92	23,082,927.63
其中：数据资源			
商誉		646,484,026.83	654,495,818.43
长期待摊费用		27,358,092.84	35,167,207.05
递延所得税资产		289,887,045.68	235,441,861.61
其他非流动资产		184,607,634.16	330,733,974.86
非流动资产合计		7,582,756,975.47	7,741,681,131.97
资产总计		19,677,485,252.78	18,351,164,654.47
流动负债：			
短期借款			900,443,888.88
向中央银行借款			
拆入资金			
交易性金融负债			
衍生金融负债			
应付票据		1,621,210,711.37	1,111,565,980.30
应付账款		2,897,084,221.70	3,181,440,364.22
预收款项		1,647,223.93	1,638,860.00
合同负债		2,386,231,833.77	2,029,435,492.13
卖出回购金融资产款			
吸收存款及同业存放			
代理买卖证券款			
代理承销证券款			
应付职工薪酬		377,015,334.19	419,220,145.55
应交税费		41,905,250.62	69,422,014.64
其他应付款		182,685,876.11	146,042,119.19
其中：应付利息			
应付股利		19,602,975.98	12,089,280.53
应付手续费及佣金			
应付分保账款			
持有待售负债			
一年内到期的非流动负债		1,187,278,176.01	437,402,944.10
其他流动负债		308,039,009.68	252,562,128.56
流动负债合计		9,003,097,637.38	8,549,173,937.57
非流动负债：			
保险合同准备金			
长期借款		870,000,000.00	952,800,000.00
应付债券			
其中：优先股			
永续债			
租赁负债		10,210,745.30	33,040,158.72
长期应付款			
长期应付职工薪酬		170,020,000.00	165,220,000.00
预计负债		16,412,602.35	15,346,809.44
递延收益		322,644,088.84	343,470,624.78
递延所得税负债		46,759,405.81	54,419,993.57
其他非流动负债			

非流动负债合计		1,436,046,842.30	1,564,297,586.51
负债合计		10,439,144,479.68	10,113,471,524.08
所有者权益（或股东权益）：			
实收资本（或股本）		4,579,553,437.00	4,339,419,293.00
其他权益工具			
其中：优先股			
永续债			
资本公积		2,692,838,508.49	2,112,679,313.11
减：库存股			
其他综合收益		-121,605,701.21	-76,614,362.79
专项储备		19,737,327.21	19,323,313.97
盈余公积		978,948,366.46	949,170,455.65
一般风险准备			
未分配利润		894,016,986.38	672,918,552.34
归属于母公司所有者权益（或股东权益）合计		9,043,488,924.33	8,016,896,565.28
少数股东权益		194,851,848.77	220,796,565.11
所有者权益（或股东权益）合计		9,238,340,773.10	8,237,693,130.39
负债和所有者权益（或股东权益）总计		19,677,485,252.78	18,351,164,654.47

公司负责人：武汉琦 主管会计工作负责人：孙雪坤 会计机构负责人：刘晓艳

母公司资产负债表

2024 年 12 月 31 日

编制单位：中信重工机械股份有限公司

单位：元 币种：人民币

项目	附注	2024 年 12 月 31 日	2023 年 12 月 31 日
流动资产：			
货币资金		1,345,566,287.47	744,700,154.22
交易性金融资产		19,156,860.68	18,752,187.95
衍生金融资产			
应收票据		26,962,638.61	51,430,695.67
应收账款		2,187,846,649.77	2,024,059,778.32
应收款项融资		95,582,674.31	294,807,858.67
预付款项		397,846,614.24	290,908,828.63
其他应收款		3,077,320,091.26	2,296,890,644.46
其中：应收利息		9,261,778.40	7,599,095.01
应收股利		81,342,417.53	48,357,122.13
存货		2,611,236,195.29	2,552,522,666.10
其中：数据资源			
合同资产		334,832,242.87	344,275,954.64
持有待售资产			
一年内到期的非流动资产			
其他流动资产		189,875,026.61	3,048,841.27
流动资产合计		10,286,225,281.11	8,621,397,609.93

非流动资产：			
债权投资			
其他债权投资			
长期应收款			
长期股权投资		5,840,809,154.45	5,876,155,261.91
其他权益工具投资			
其他非流动金融资产		82,896,254.11	82,790,814.92
投资性房地产		94,371,183.26	116,535,396.79
固定资产		1,493,800,235.99	1,518,307,779.14
在建工程		168,779,286.13	123,540,092.92
生产性生物资产			
油气资产			
使用权资产			
无形资产		696,903,850.32	673,332,731.69
其中：数据资源			
开发支出		39,034,168.34	7,313,888.92
其中：数据资源			
商誉			
长期待摊费用		3,098,962.97	3,699,250.68
递延所得税资产		147,036,213.23	114,169,281.74
其他非流动资产		135,572,289.70	266,499,223.02
非流动资产合计		8,702,301,598.50	8,782,343,721.73
资产总计		18,988,526,879.61	17,403,741,331.66
流动负债：			
短期借款			900,443,888.88
交易性金融负债			
衍生金融负债			
应付票据		1,685,126,330.69	1,154,863,237.22
应付账款		1,784,164,634.12	1,653,099,393.56
预收款项		638,661.23	1,638,860.00
合同负债		1,912,762,924.36	1,783,208,610.57
应付职工薪酬		258,285,543.75	308,044,984.17
应交税费		9,084,670.23	13,996,576.42
其他应付款		417,162,910.67	337,868,490.92
其中：应付利息			
应付股利			
持有待售负债			
一年内到期的非流动负债		1,161,503,144.71	412,665,928.34
其他流动负债		236,690,308.92	203,752,205.24
流动负债合计		7,465,419,128.68	6,769,582,175.32
非流动负债：			
长期借款		870,000,000.00	952,800,000.00
应付债券			
其中：优先股			
永续债			
租赁负债			
长期应付款			
长期应付职工薪酬		170,020,000.00	165,220,000.00

预计负债			
递延收益		256,024,419.10	264,189,770.17
递延所得税负债			
其他非流动负债			
非流动负债合计		1,296,044,419.10	1,382,209,770.17
负债合计		8,761,463,547.78	8,151,791,945.49
所有者权益（或股东权益）：			
实收资本（或股本）		4,579,553,437.00	4,339,419,293.00
其他权益工具			
其中：优先股			
永续债			
资本公积		2,758,244,872.37	2,178,399,768.40
减：库存股			
其他综合收益		-36,887,604.60	-19,358,315.83
专项储备			1,441,671.83
盈余公积		978,948,366.46	949,170,455.65
未分配利润		1,947,204,260.60	1,802,876,513.12
所有者权益（或股东权益）合计		10,227,063,331.83	9,251,949,386.17
负债和所有者权益（或股东权益）总计		18,988,526,879.61	17,403,741,331.66

公司负责人：武汉琦 主管会计工作负责人：孙雪坤 会计机构负责人：刘晓艳

合并利润表

2024 年 1—12 月

单位：元 币种：人民币

项目	附注	2024 年度	2023 年度
一、营业总收入		8,034,068,213.85	9,556,530,964.49
其中：营业收入		8,034,068,213.85	9,556,530,964.49
利息收入			
已赚保费			
手续费及佣金收入			
二、营业总成本		7,630,428,277.52	9,226,425,000.79
其中：营业成本		6,211,549,159.76	7,674,876,491.49
利息支出			
手续费及佣金支出			
退保金			
赔付支出净额			
提取保险责任准备金净额			
保单红利支出			
分保费用			
税金及附加		72,691,792.67	52,798,700.69
销售费用		282,400,435.89	300,136,674.43
管理费用		545,734,063.69	604,927,485.67
研发费用		486,802,877.68	530,566,965.35
财务费用		31,249,947.83	63,118,683.16
其中：利息费用		46,040,475.16	69,060,975.52

利息收入		13,788,127.76	11,262,528.72
加：其他收益		122,382,752.37	134,085,981.68
投资收益（损失以“-”号填列）		38,139,961.08	87,461,174.48
其中：对联营企业和合营企业的投资收益		-7,212,082.93	40,948,286.49
以摊余成本计量的金融资产终止确认收益			
汇兑收益（损失以“-”号填列）			
净敞口套期收益（损失以“-”号填列）			
公允价值变动收益（损失以“-”号填列）		-808,843.88	-8,325,167.95
信用减值损失（损失以“-”号填列）		-150,691,251.12	-169,226,289.15
资产减值损失（损失以“-”号填列）		-17,759,766.43	-2,139,589.29
资产处置收益（损失以“-”号填列）		17,473,566.82	16,316,930.40
三、营业利润（亏损以“-”号填列）		412,376,355.17	388,279,003.87
加：营业外收入		29,544,646.23	36,238,090.06
减：营业外支出		125,328,455.40	19,662,700.36
四、利润总额（亏损总额以“-”号填列）		316,592,546.00	404,854,393.57
减：所得税费用		-38,654,278.76	11,074,494.24
五、净利润（净亏损以“-”号填列）		355,246,824.76	393,779,899.33
（一）按经营持续性分类			
1. 持续经营净利润（净亏损以“-”号填列）		355,246,824.76	393,779,899.33
2. 终止经营净利润（净亏损以“-”号填列）			
（二）按所有权归属分类			
1. 归属于母公司股东的净利润（净亏损以“-”号填列）		374,549,794.70	383,595,668.08
2. 少数股东损益（净亏损以“-”号填列）		-19,302,969.94	10,184,231.25
六、其他综合收益的税后净额		-44,821,509.63	25,336,168.38
（一）归属母公司所有者的其他综合收益的税后净额		-44,991,338.42	25,336,168.38
1. 不能重分类进损益的其他综合收益		-15,655,144.67	-4,085,372.10
（1）重新计量设定受益计划变动额		-17,502,001.43	-4,085,372.10
（2）权益法下不能转损益的其他综合收益		473,483.48	

(3) 其他权益工具投资公允价值变动		1,373,373.28	
(4) 企业自身信用风险公允价值变动			
2. 将重分类进损益的其他综合收益		-29,336,193.75	29,421,540.48
(1) 权益法下可转损益的其他综合收益			
(2) 其他债权投资公允价值变动			
(3) 金融资产重分类计入其他综合收益的金额			
(4) 其他债权投资信用减值准备			
(5) 现金流量套期储备			
(6) 外币财务报表折算差额		-29,336,193.75	29,421,540.48
(7) 其他			
(二) 归属于少数股东的其他综合收益的税后净额		169,828.79	
七、综合收益总额		310,425,315.13	419,116,067.71
(一) 归属于母公司所有者的综合收益总额		329,558,456.28	408,931,836.46
(二) 归属于少数股东的综合收益总额		-19,133,141.15	10,184,231.25
八、每股收益：			
(一) 基本每股收益(元/股)		0.084	0.088
(二) 稀释每股收益(元/股)		0.084	0.088

本期发生同一控制下企业合并的，被合并方在合并前实现的净利润为：0 元，上期被合并方实现的净利润为：0 元。

公司负责人：武汉琦 主管会计工作负责人：孙雪坤 会计机构负责人：刘晓艳

母公司利润表

2024 年 1—12 月

单位：元 币种：人民币

项目	附注	2024 年度	2023 年度
一、营业收入		6,534,207,810.29	7,753,839,657.40
减：营业成本		5,604,900,048.85	6,646,498,881.23
税金及附加		40,889,347.73	21,556,599.00
销售费用		160,037,463.56	166,666,174.50
管理费用		261,815,260.42	363,803,608.51
研发费用		226,643,372.65	269,882,227.03
财务费用		-19,092,170.00	-640,417.69
其中：利息费用		42,342,211.67	66,345,913.68
利息收入		56,237,520.61	74,070,721.04
加：其他收益		67,311,946.91	89,545,812.31
投资收益（损失以“-”号填列）		70,274,767.99	-104,123,606.29

其中：对联营企业和合营企业的投资收益		-9,903,652.01	37,245,512.97
以摊余成本计量的金融资产终止确认收益			
净敞口套期收益（损失以“-”号填列）			
公允价值变动收益（损失以“-”号填列）		404,672.73	-8,270,619.73
信用减值损失（损失以“-”号填列）		-139,946,335.84	-156,917,299.32
资产减值损失（损失以“-”号填列）		-6,955,115.61	-2,621,452.15
资产处置收益（损失以“-”号填列）		11,803,179.58	12,006,973.57
二、营业利润（亏损以“-”号填列）		261,907,602.84	115,692,393.21
加：营业外收入		9,764,525.59	6,485,274.64
减：营业外支出		1,388,072.73	482,007.87
三、利润总额（亏损总额以“-”号填列）		270,284,055.70	121,695,659.98
减：所得税费用		-27,495,052.44	-15,910,117.58
四、净利润（净亏损以“-”号填列）		297,779,108.14	137,605,777.56
（一）持续经营净利润（净亏损以“-”号填列）		297,779,108.14	137,605,777.56
（二）终止经营净利润（净亏损以“-”号填列）			
五、其他综合收益的税后净额		-17,529,288.77	-3,559,115.36
（一）不能重分类进损益的其他综合收益		-17,028,517.95	-4,085,372.10
1. 重新计量设定受益计划变动额		-17,502,001.43	-4,085,372.10
2. 权益法下不能转损益的其他综合收益		473,483.48	
3. 其他权益工具投资公允价值变动			
4. 企业自身信用风险公允价值变动			
（二）将重分类进损益的其他综合收益		-500,770.82	526,256.74
1. 权益法下可转损益的其他综合收益			
2. 其他债权投资公允价值变动			
3. 金融资产重分类计入其他综合收益的金额			
4. 其他债权投资信用减值准备			
5. 现金流量套期储备			
6. 外币财务报表折算差额		-500,770.82	526,256.74
7. 其他			

六、综合收益总额		280,249,819.37	134,046,662.20
七、每股收益：			
（一）基本每股收益(元/股)			
（二）稀释每股收益(元/股)			

公司负责人：武汉琦 主管会计工作负责人：孙雪坤 会计机构负责人：刘晓艳

合并现金流量表

2024 年 1—12 月

单位：元 币种：人民币

项目	附注	2024年度	2023年度
一、经营活动产生的现金流量：			
销售商品、提供劳务收到的现金		8,505,085,105.23	10,544,173,822.33
客户存款和同业存放款项净增加额			
向中央银行借款净增加额			
向其他金融机构拆入资金净增加额			
收到原保险合同保费取得的现金			
收到再保业务现金净额			
保户储金及投资款净增加额			
收取利息、手续费及佣金的现金			
拆入资金净增加额			
回购业务资金净增加额			
代理买卖证券收到的现金净额			
收到的税费返还		88,073,914.12	69,854,600.45
收到其他与经营活动有关的现金		187,174,044.43	278,803,415.78
经营活动现金流入小计		8,780,333,063.78	10,892,831,838.56
购买商品、接受劳务支付的现金		5,993,412,939.13	7,778,575,786.72
客户贷款及垫款净增加额			
存放中央银行和同业款项净增加额			
支付原保险合同赔付款项的现金			
拆出资金净增加额			
支付利息、手续费及佣金的现金			
支付保单红利的现金			
支付给职工及为职工支付的现金		1,308,187,920.18	1,219,772,772.35
支付的各项税费		268,293,301.45	317,892,632.30

支付其他与经营活动有关的现金		394,693,716.32	376,619,005.47
经营活动现金流出小计		7,964,587,877.08	9,692,860,196.84
经营活动产生的现金流量净额		815,745,186.70	1,199,971,641.72
二、投资活动产生的现金流量:			
收回投资收到的现金		490,000,047.62	
取得投资收益收到的现金		62,194,458.77	40,533,454.77
处置固定资产、无形资产和其他长期资产收回的现金净额		33,511,730.28	69,570,425.08
处置子公司及其他营业单位收到的现金净额			
收到其他与投资活动有关的现金			
投资活动现金流入小计		585,706,236.67	110,103,879.85
购建固定资产、无形资产和其他长期资产支付的现金		233,247,174.43	147,039,976.93
投资支付的现金		692,580,618.30	
质押贷款净增加额			
取得子公司及其他营业单位支付的现金净额			3,516,000.00
支付其他与投资活动有关的现金			
投资活动现金流出小计		925,827,792.73	150,555,976.93
投资活动产生的现金流量净额		-340,121,556.06	-40,452,097.08
三、筹资活动产生的现金流量:			
吸收投资收到的现金		819,178,313.15	19,300,000.00
其中：子公司吸收少数股东投资收到的现金			19,300,000.00
取得借款收到的现金		1,699,988,178.88	1,850,000,000.00
收到其他与筹资活动有关的现金			
筹资活动现金流入小计		2,519,166,492.03	1,869,300,000.00
偿还债务支付的现金		1,934,088,178.88	3,420,061,762.71
分配股利、利润或偿付利息支付的现金		165,641,900.11	115,727,888.96
其中：子公司支付给少数股东的股利、利润			
支付其他与筹资活动有关的现金		28,333,380.81	25,587,000.00
筹资活动现金流出小计		2,128,063,459.80	3,561,376,651.67
筹资活动产生的现金流量净额		391,103,032.23	-1,692,076,651.67
四、汇率变动对现金及现金等价物的影响		2,103,876.82	3,299,756.08
五、现金及现金等价物净增加额		868,830,539.69	-529,257,350.95

加：期初现金及现金等价物余额		1,095,809,523.82	1,625,066,874.77
六、期末现金及现金等价物余额		1,964,640,063.51	1,095,809,523.82

公司负责人：武汉琦 主管会计工作负责人：孙雪坤 会计机构负责人：刘晓艳

母公司现金流量表

2024 年 1—12 月

单位：元 币种：人民币

项目	附注	2024年度	2023年度
一、经营活动产生的现金流量：			
销售商品、提供劳务收到的现金		7,204,426,048.08	7,938,314,254.04
收到的税费返还		74,460,863.77	28,895,301.15
收到其他与经营活动有关的现金		177,911,835.31	158,642,848.81
经营活动现金流入小计		7,456,798,747.16	8,125,852,404.00
购买商品、接受劳务支付的现金		5,557,064,941.08	6,128,092,002.02
支付给职工及为职工支付的现金		642,600,187.71	603,265,062.04
支付的各项税费		83,531,392.54	63,462,749.40
支付其他与经营活动有关的现金		841,180,125.50	233,048,225.21
经营活动现金流出小计		7,124,376,646.83	7,027,868,038.67
经营活动产生的现金流量净额		332,422,100.33	1,097,984,365.33
二、投资活动产生的现金流量：			
收回投资收到的现金		490,000,000.00	
取得投资收益收到的现金		80,040,952.05	59,341,575.82
处置固定资产、无形资产和其他长期资产收回的现金净额		59,397,795.02	30,221,005.80
处置子公司及其他营业单位收到的现金净额			491,144.20
收到其他与投资活动有关的现金			
投资活动现金流入小计		629,438,747.07	90,053,725.82
购建固定资产、无形资产和其他长期资产支付的现金		144,414,363.69	94,584,814.94
投资支付的现金		647,550,618.30	
取得子公司及其他营业单位支付的现金净额			58,816,000.00
支付其他与投资活动有关的现金			
投资活动现金流出小计		791,964,981.99	153,400,814.94
投资活动产生的现金流量净额		-162,526,234.92	-63,347,089.12

三、筹资活动产生的现金流量：			
吸收投资收到的现金		819,178,313.15	
取得借款收到的现金		1,699,988,178.88	1,850,000,000.00
收到其他与筹资活动有关的现金			
筹资活动现金流入小计		2,519,166,492.03	1,850,000,000.00
偿还债务支付的现金		1,934,088,178.88	3,420,061,762.71
分配股利、利润或偿付利息支付的现金		165,641,900.11	115,727,888.96
支付其他与筹资活动有关的现金		3,097,203.21	
筹资活动现金流出小计		2,102,827,282.20	3,535,789,651.67
筹资活动产生的现金流量净额		416,339,209.83	-1,685,789,651.67
四、汇率变动对现金及现金等价物的影响		12,511,164.92	-1,533,569.96
五、现金及现金等价物净增加额		598,746,240.16	-652,685,945.42
加：期初现金及现金等价物余额		744,613,216.42	1,397,299,161.84
六、期末现金及现金等价物余额		1,343,359,456.58	744,613,216.42

公司负责人：武汉琦 主管会计工作负责人：孙雪坤 会计机构负责人：刘晓艳

合并所有者权益变动表
2024 年 1—12 月

单位：元 币种：人民币

项目	2024 年度													少数股东权益	所有者权益合计
	归属于母公司所有者权益											小计			
	实收资本(或股本)	其他权益工具			资本公积	减：库存股	其他综合收益	专项储备	盈余公积	一般风险准备	未分配利润		其他		
	优先股	永续债	其他												
一、上年年末余额	4,339,419,293.00				2,112,679,313.11		-76,614,362.79	19,323,313.97	949,170,455.65		672,918,552.34		8,016,896,565.28	220,796,565.11	8,237,693,130.39
加：会计政策变更															
前期差错更正															
其他															
二、本年期初余额	4,339,419,293.00				2,112,679,313.11		-76,614,362.79	19,323,313.97	949,170,455.65		672,918,552.34		8,016,896,565.28	220,796,565.11	8,237,693,130.39
三、本期增减变动金额(减少以“—”号填列)	240,134,144.00				580,159,195.38		-44,991,338.42	414,013.24	29,777,910.81		221,098,434.04		1,026,592,359.05	-25,944,716.34	1,000,647,642.71
(一) 综合收益总额							-44,991,338.42				374,549,794.70		329,558,456.28	-19,133,141.15	310,425,315.13
(二) 所有者投入和减少资本	240,134,144.00				575,844,281.74								815,978,425.74		815,978,425.74
1. 所有者投入的普通股	240,134,144.00				575,844,281.74								815,978,425.74		815,978,425.74
2. 其他权益工具持有者投入资本															
3. 股份支付计入所有者权益的金额															
4. 其他															
(三) 利润分配									29,777,910.81		-153,451,360.66		-123,673,449.85	-7,513,695.44	-131,187,145.29
1. 提取盈余公积									29,777,910.81		-29,777,910.81				

中信重工机械股份有限公司 2024 年年度报告

前期差错更正														
其他														
二、本年期初余额	4,339,419,293.00			2,101,440,516.92		-101,950,531.17	7,788,179.68	904,738,140.50		383,224,579.35	7,634,660,178.28	207,881,368.43	7,842,541,546.71	
三、本期增减变动金额（减少以“－”号填列）			11,238,796.19		25,336,168.38	11,535,134.29	44,432,315.15		289,693,972.99	382,236,387.00	12,915,196.68	395,151,583.68		
（一）综合收益总额					25,336,168.38				383,595,668.08	408,931,836.46	10,184,231.25	419,116,067.71		
（二）所有者投入和减少资本											14,300,000.00	14,300,000.00		
1. 所有者投入的普通股											14,300,000.00	14,300,000.00		
2. 其他权益工具持有者投入资本														
3. 股份支付计入所有者权益的金额														
4. 其他														
（三）利润分配								44,432,315.15	-93,901,695.09	-49,469,379.94	-12,089,280.53	-61,558,660.47		
1. 提取盈余公积								44,432,315.15	-44,432,315.15					
2. 提取一般风险准备														
3. 对所有者（或股东）的分配									-49,469,379.94	-49,469,379.94	-12,089,280.53	-61,558,660.47		
4. 其他														
（四）所有者权益内部结转														
1. 资本公积转增资本（或股本）														
2. 盈余公积转增资本（或股本）														
3. 盈余公积弥补亏损														
4. 设定受益计划变动额结转留存收益														
5. 其他综合收益结转留存收益														

6. 其他														
(五) 专项储备							11,535,134.29					11,535,134.29	520,245.96	12,055,380.25
1. 本期提取							42,090,641.27					42,090,641.27	578,561.59	42,669,202.86
2. 本期使用							30,555,506.98					30,555,506.98	58,315.63	30,613,822.61
(六) 其他					11,238,796.19							11,238,796.19		11,238,796.19
四、本期期末余额	4,339,419,293.00				2,112,679,313.11		-76,614,362.79	19,323,313.97	949,170,455.65		672,918,552.34	8,016,896,565.28	220,796,565.11	8,237,693,130.39

公司负责人：武汉琦 主管会计工作负责人：孙雪坤 会计机构负责人：刘晓艳

母公司所有者权益变动表
2024 年 1—12 月

单位：元 币种：人民币

项目	2024 年度										
	实收资本（或股本）	其他权益工具			资本公积	减：库存股	其他综合收益	专项储备	盈余公积	未分配利润	所有者权益合计
		优先股	永续债	其他							
一、上年年末余额	4,339,419,293.00				2,178,399,768.40		-19,358,315.83	1,441,671.83	949,170,455.65	1,802,876,513.12	9,251,949,386.17
加：会计政策变更											
前期差错更正											
其他											
二、本年期初余额	4,339,419,293.00				2,178,399,768.40		-19,358,315.83	1,441,671.83	949,170,455.65	1,802,876,513.12	9,251,949,386.17
三、本期增减变动金额（减少以“－”号填列）	240,134,144.00				579,845,103.97		-17,529,288.77	-1,441,671.83	29,777,910.81	144,327,747.48	975,113,945.66
（一）综合收益总额							-17,529,288.77			297,779,108.14	280,249,819.37
（二）所有者投入和减少资本	240,134,144.00				575,844,281.74						815,978,425.74
1. 所有者投入的普通股	240,134,144.00				575,844,281.74						815,978,425.74
2. 其他权益工具持有者投入资本											
3. 股份支付计入所有者权益的金额											
4. 其他											
（三）利润分配									29,777,910.81	-153,451,360.66	-123,673,449.85
1. 提取盈余公积									29,777,910.81	-29,777,910.81	

中信重工机械股份有限公司 2024 年年度报告

(二) 所有者投入和减少资本										
1. 所有者投入的普通股										
2. 其他权益工具持有者投入资本										
3. 股份支付计入所有者权益的金额										
4. 其他										
(三) 利润分配							44,432,315.15	-93,901,695.09		-49,469,379.94
1. 提取盈余公积							44,432,315.15	-44,432,315.15		
2. 对所有者(或股东)的分配								-49,469,379.94		-49,469,379.94
3. 其他										
(四) 所有者权益内部结转										
1. 资本公积转增资本(或股本)										
2. 盈余公积转增资本(或股本)										
3. 盈余公积弥补亏损										
4. 设定受益计划变动额结转留存收益										
5. 其他综合收益结转留存收益										
6. 其他										
(五) 专项储备							488,504.07			488,504.07
1. 本期提取							8,768,290.53			8,768,290.53
2. 本期使用							8,279,786.46			8,279,786.46
(六) 其他				11,238,796.19						11,238,796.19
四、本期期末余额	4,339,419,293.00			2,178,399,768.40		-19,358,315.83	1,441,671.83	949,170,455.65	1,802,876,513.12	9,251,949,386.17

公司负责人：武汉琦 主管会计工作负责人：孙雪坤 会计机构负责人：刘晓艳

三、公司基本情况

1、公司概况

√适用 □不适用

中信重工机械股份有限公司（以下简称“本公司”，在包含子公司时统称“本集团”）成立于 2008 年 1 月 26 日，注册地为河南省洛阳市涧西区建设路 206 号，总部办公地址为河南省洛阳市涧西区建设路 206 号。本公司所发行人民币普通股 A 股股票，已在上海证券交易所上市。公司前身为洛阳矿山机器厂，是国家“一五”期间兴建的 156 项重点工程之一。1993 年 12 月 13 日，洛阳矿山机器厂并入中国中信集团公司（以下简称“中信集团”），中信集团持股比例为 100%，公司更名为中信重型机械公司。2008 年 1 月，中信集团对中信重型机械公司进行分立式重组改制，并由中信集团、中信投资控股有限公司（以下简称“中信投资”）、中信汽车有限责任公司（以下简称“中信汽车”）以及洛阳市经济投资有限公司（以下简称“洛阳经投”）共同发起设立股份有限公司，成立中信重工机械股份有限公司。

根据《重组分立协议》和《发起人协议》，中信集团以中信重型机械公司经评估后的土地使用权、无形资产、货币资金共 1,168,107,500.00 元以及新增投入现金 150,000,000.00 元，中信投资投入现金 100,000,000.00 元，中信汽车投入现金 50,000,000.00 元，洛阳经投投入现金 50,000,000.00 元，发起人总计出资 1,518,107,500.00 元，按 1:0.8 的比例折为每股面值为 1 元的股份 1,288,000,000 股，差额全部计入“资本公积”，其中：中信集团持有 1,118,315,048 股，占总股本 86.83%；中信投资持有 84,842,476 股，占总股本 6.59%；中信汽车持有 42,421,238 股，占总股本 3.29%；洛阳经投持有 42,421,238 股，占总股本 3.29%。

2008 年 1 月 26 日本公司设立时，本公司注册资本和第一期实收资本分别为 1,288,000,000.00 元和 350,000,000.00 元。2008 年 9 月 30 日，第二期出资足额到位，实收资本为 1,288,000,000.00 元。

2011 年 2 月 14 日，本公司股东大会通过《关于本次发行前滚存利润分配方案的决议》，并经财政部《关于中信重工机械股份有限公司利润转增股本有关问题的批复》（财金函【2011】11 号）批准，本公司以未分配利润向全体股东转增股份总额 767,000,000 股，每股面值 1 元，增加股本 767,000,000.00 元。变更后注册资本为 2,055,000,000.00 元。

2011 年 12 月，根据《财政部关于中国中信集团公司重组改制方案的批复》（财金函【2011】26 号），中国中信集团公司整体改制变更为中国中信集团有限公司，并作为发起人与其全资子公司北京中信企业管理有限公司共同发起设立中国中信股份有限公司（以下简称“中信股份”）。根据《中信集团与中信股份之重组协议》及《财政部关于中国中信股份有限公司国有股权管理方案及下属股份公司股权变动的批复》（财金函【2011】186 号），中信股份承继中信集团作为本公司股东的相关权利和义务，即中信股份直接持有中信集团原持有本公司 86.83%的股权。

2012 年，经中国证券监督管理委员会证监许可【2012】631 号文核准，本公司向社会公开发行普通股 685,000,000 股，并经上海证券交易所上证发字【2012】21 号文批准于 2012 年 7 月 6 日在上海证券交易所上市交易，本次发行完成后总股本 2,740,000,000 股。变更后股本为 2,740,000,000.00 元。

2014 年 8 月 6 日，本公司控股股东由中信股份变更为中信股份全资子公司中国中信有限公司（以下简称“中信有限”）。

2015 年 3 月 20 日，根据本公司第三届董事会第六次会议《2014 年度利润分配预案》，本公司以 2014 年 12 月 31 日总股本 2,740,000,000 股为基数，向全体股东每 10 股派发现金股利 0.65 元（含税），共派发现金股利 178,100,000.00 元，同时以资本公积金向全体股东每 10 股转增 5 股，剩余未分配利润 1,777,756,411.09 元转入下一年度。变更后股本为 4,110,000,000.00 元。

2015 年 5 月 6 日，本公司与唐山开诚电控设备集团有限公司（已更名为：中信重工开诚智能装备有限公司，以下简称“开诚智能”）全体股东签订《发行股份及支付现金购买资产协议书》，协议约定本公司向开诚智能全体股东购买其持有开诚智能 80% 的股权，其中，以现金 530,000,000.00 元收购 50% 股权，以发行股份的方式收购剩余 30% 股权。2015 年 12 月 7 日，经中国证券监督管理委员会证监许可【2015】2812 号文批准，本公司以发行股份 76,626,501 股支付开诚智能收购对价 30% 的部分；同时非公开发行股票 152,792,792 股募集配套资金。截至 2015 年 12 月 31 日，上述发行已完成，募集资金总额为 847,999,995.60 元，净募集资金 814,558,166.71 元，经北京永拓会计师事务所（特殊普通合伙）予以验证并出具京永验字（2015）第 21154 号验资报告，计入股本 229,419,293.00 元，计入资本公积 903,138,852.86 元。股本变更为 4,339,419,293.00 元。

2023 年 3 月经公司第一次临时股东大会审议通过，公司拟向特定对象发行股票的募集资金总额不超过 82,846.28 万元（含 82,846.28 万元）。2023 年 7 月 7 日，公司收到上海证券交易所出具的《关于中信重工机械股份有限公司向特定对象发行股票审核意见的通知》，2023 年 10 月 23 日，公司获得中国证券监督管理委员会出具的《关于同意中信重工机械股份有限公司向特定对象发行股票注册的批复》（证监许可（2023）2261 号），截至 2024 年 7 月 1 日，上述发行已经完成，公司发行 240,134,144 股，募集资金总额为 828,462,797.65 元，募集资金净额为 815,978,425.74 元，其中新增股本 240,134,144.00 元，新增资本公积 575,844,281.74 元。截至 2024 年 12 月 31 日，中信有限持有本公司 57.32% 的股权。

本集团属于重型机械行业，主要从事矿山及重型装备（含工程成套）、机器人及智能装备、新能源装备、特种材料等领域的大型设备、大型成套技术装备及关键基础件的开发、研制及销售，并提供相关配套服务和整体解决方案。可为全球客户提供矿山、建材、煤炭、冶金、石化、有色、电力（核电、水电、风电、光伏）、节能环保、新能源、航空航天及其他领域的大型化、重型化

装备；拥有大型矿用磨机、破碎机、高压辊磨机、立式搅拌磨、提升机、回转窑、大型重型关键铸锻件以及微风垂直轴风机、海上风电单桩、塔筒、导管架、液压打桩锤、嵌岩桩钻机、汽轮机、发电机、特种机器人、智慧煤炭平台和智慧矿山平台等标志性产品。

本财务报表于 2025 年 3 月 14 日由本公司董事会批准报出。

四、财务报表的编制基础

1、编制基础

本集团财务报表根据实际发生的交易和事项，按照财政部颁布的《企业会计准则》及其应用指南、解释及其他相关规定（以下合称“企业会计准则”），以及中国证券监督管理委员会（以下简称“证监会”）《公开发行证券的公司信息披露编报规则第 15 号—财务报告的一般规定》（2023 年修订）的披露相关规定编制。

2、持续经营

适用 不适用

本集团对自 2024 年 12 月 31 日起 12 个月的持续经营能力进行了评价，未发现对持续经营能力产生重大怀疑的事项和情况。本财务报表以持续经营为基础列报。

五、重要会计政策及会计估计

具体会计政策和会计估计提示：

适用 不适用

本集团根据实际生产经营特点制定的具体会计政策和会计估计包括应收款项坏账准备、固定资产折旧、无形资产摊销、研发费用资本化条件、收入确认和计量等。

1、遵循企业会计准则的声明

本财务报表符合企业会计准则的要求，真实、准确、完整地反映了本公司及本集团于 2024 年 12 月 31 日的财务状况以及 2024 年度经营成果和现金流量等有关信息。

2、会计期间

本集团的会计期间为公历 1 月 1 日至 12 月 31 日。

3、营业周期

适用 不适用

本集团以 12 个月作为一个营业周期，并以其作为资产和负债的流动性划分标准。

4、 记账本位币

本公司以人民币记账本位币。本集团下属分子公司，根据其经营所处的主要经济环境自行决定其记账本位币。

5、 重要性标准确定方法和选择依据

√适用 □不适用

项目	重要性标准
重要的在建工程项目	公司将单项在建工程明细金额超过资产总额 0.5% 的认定为重要。
合同负债本年账面价值发生重大变动情况	公司将合同负债账面价值变动金额绝对值超过负债总额 1% 的认定为重要。
收到的重要的与投资活动有关的现金	公司将收到与投资活动有关的现金超过投资活动现金流入金额 30% 的认定为重要。
支付的重要的与投资活动有关的现金	公司将支付与投资活动有关的现金超过投资活动现金流出金额 30% 的认定为重要。
重要的非全资子公司/联合营企业	单一主体收入、净利润、净资产、资产总额占本集团合并报表相关项目的 10% 以上的认定为重要。
重要或有事项	公司预计可能或很可能产生或有义务的事项认定为重要。
重要会计估计变更	公司将单项会计估计变更影响金额超过净利润 5% 的认定为重要。

6、 同一控制下和非同一控制下企业合并的会计处理方法

√适用 □不适用

(1) 同一控制下的企业合并

参与合并的企业在合并前后均受同一方或相同的多方最终控制且该控制并非暂时性的，为同一控制下的企业合并。

本集团作为合并方，在同一控制下企业合并中取得的资产和负债，在合并日按被合并方在最终控制方合并报表中的账面价值计量。取得的净资产账面价值与支付的合并对价账面价值的差额，调整资本公积；资本公积不足冲减的，调整留存收益。

(2) 非同一控制下的企业合并

参与合并的各方在合并前后不受同一方或相同的多方最终控制的，为非同一控制下的企业合并。

本集团作为购买方，在非同一控制下企业合并中取得的被购买方可辨认资产、负债及或有负债在收购日以公允价值计量。合并成本大于合并中取得的被购买方可辨认净资产公允价值份额的差额，确认为商誉；合并成本小于合并中取得的被购买方可辨认净资产公允价值份额的，首先对合并中取得的各项可辨认资产、负债及或有负债的公允价值、以及合并成本进行复核，经复核后，合并成本仍小于合并中取得的被购买方可辨认净资产公允价值份额的，将其差额计入合并当期营业外收入。

7、控制的判断标准和合并财务报表的编制方法

√适用 □不适用

本集团合并财务报表的合并范围以控制为基础予以确定，包括本公司及本公司控制的所有子公司。本集团判断控制的标准为，本集团拥有对被投资方的权力，通过参与被投资方的相关活动而享有可变回报，并且有能力运用对被投资方的权力影响其回报金额。

在编制合并财务报表时，子公司与本公司采用的会计政策或会计期间不一致的，按照本公司的会计政策或会计期间对子公司财务报表进行必要的调整。

本公司与子公司及子公司相互之间发生的内部交易对合并财务报表的影响于合并时抵消。子公司的所有者权益中不属于母公司的份额以及当期净损益、其他综合收益及综合收益总额中属于少数股东权益的份额，分别在合并财务报表“少数股东权益、少数股东损益、归属于少数股东的其他综合收益及归属于少数股东的综合收益总额”项目列示。

对于同一控制下企业合并取得的子公司，其经营成果和现金流量自合并当期期初纳入合并财务报表。编制比较合并财务报表时，对上年财务报表的相关项目进行调整，视同合并后形成的报告主体自最终控制方开始控制时点起一直存在。

对于非同一控制下企业合并取得子公司，经营成果和现金流量自本集团取得控制权之日起纳入合并财务报表。在编制合并财务报表时，以购买日确定的各项可辨认资产、负债及或有负债的公允价值为基础对子公司的财务报表进行调整。

8、合营安排分类及共同经营会计处理方法

□适用 √不适用

9、现金及现金等价物的确定标准

本集团现金流量表之现金指库存现金以及可以随时用于支付的存款。现金流量表之现金等价物指持有期限不超过 3 个月、流动性强、易于转换为已知金额现金且价值变动风险很小的投资。

10、外币业务和外币报表折算

√适用 □不适用

(1) 外币交易

本集团外币交易在初始确认时，采用交易发生日的即期汇率或近似汇率将外币金额折算为记账本位币金额。于资产负债表日，外币货币性项目采用资产负债表日的即期汇率折算为记账本位币，所产生的折算差额除了为购建或生产符合资本化条件的资产而借入的外币专门借款产生的汇兑差额按资本化的原则处理外，直接计入当期损益。

(2) 外币财务报表的折算

本集团在编制合并财务报表时将境外经营的财务报表折算为人民币，其中：外币资产负债表中资产、负债类项目采用资产负债表日的即期汇率折算；所有者权益类项目除“未分配利润”

外，均按业务发生时的即期汇率折算；利润表中的收入与费用项目，采用交易发生日的即期汇率或近似汇率折算。上述折算产生的外币报表折算差额，在其他综合收益项目中列示。外币现金流量采用现金流量发生日的即期汇率或近似汇率折算。汇率变动对现金的影响额，在现金流量表中单独列示。

11、金融工具

√适用 □不适用

(1) 金融工具的确认和终止确认

本集团成为金融工具合同的一方时确认一项金融资产或金融负债。

满足下列条件的，终止确认金融资产，即从其账户和资产负债表内予以转销：1) 收取金融资产现金流量的权利届满；2) 转移了收取金融资产现金流量的权利，或在“过手协议”下承担了及时将收取的现金流量全额支付给第三方的义务；并且实质上转让了金融资产所有权上几乎所有的风险和报酬，或虽然实质上既没有转移也没有保留金融资产所有权上几乎所有的风险和报酬，但放弃了对该金融资产的控制。

如果金融负债的责任已履行、撤销或届满，则对金融负债进行终止确认。如果现有金融负债被同一债权人以实质上几乎完全不同条款的另一金融负债所取代，或现有负债的条款几乎全部被实质性修改，则此类替换或修改作为终止确认原负债和确认新负债处理，差额计入当期损益。

以常规方式买卖金融资产，按交易日会计进行确认和终止确认。

(2) 金融资产分类和计量方法

本集团的金融资产于初始确认时根据本集团管理金融资产的业务模式和金融资产的合同现金流量特征，将金融资产分类为以摊余成本计量的金融资产、以公允价值计量且其变动计入其他综合收益的金融资产、以公允价值计量且其变动计入当期损益的金融资产。当且仅当本集团改变管理金融资产的业务模式时，才对所有受影响的相关金融资产进行重分类。

在判断业务模式时，本集团考虑包括企业评价和向关键管理人员报告金融资产业绩的方式、影响金融资产业绩的风险及其管理方式以及相关业务管理人员获得报酬的方式等。在评估是否以收取合同现金流量为目标时，本集团需要对金融资产到期日前的出售原因、时间、频率和价值等进行分析判断。

在判断合同现金流量特征时，本集团需要判断合同现金流量是否仅为对本金和以未偿付本金为基础的利息的支付时，包含对货币时间价值的修正进行评估时，需要判断与基准现金流量相比是否具有显著差异；对包含提前还款特征的金融资产，需要判断提前还款特征的公允价值是否非常小等。

金融资产在初始确认时以公允价值计量，但是因销售商品或提供服务等产生的应收账款或应收票据未包含重大融资成分或不考虑不超过一年的融资成分的，按照交易价格进行初始计量。

对于以公允价值计量且其变动计入当期损益的金融资产，相关交易费用直接计入当期损益，其他类别的金融资产相关交易费用计入其初始确认金额。

金融资产的后续计量取决于其分类：

1) 以摊余成本计量的金融资产

金融资产同时符合下列条件的，分类为以摊余成本计量的金融资产：①管理该金融资产的业务模式是以收取合同现金流量为目标。②该金融资产的合同条款规定，在特定日期产生的现金流量，仅为对本金和以未偿付本金金额为基础的利息的支付。本集团该分类的金融资产主要包括：货币资金、应收账款、应收票据、其他应收款。

2) 以公允价值计量且其变动计入其他综合收益的债务工具投资

金融资产同时符合下列条件的，分类为以公允价值计量且其变动计入其他综合收益的金融资产：①管理该金融资产的业务模式既以收取合同现金流量为目标又以出售该金融资产为目标。②该金融资产的合同条款规定，在特定日期产生的现金流量，仅为对本金和以未偿付本金金额为基础的利息的支付。此类金融资产采用实际利率法确认利息收入。除利息收入、减值损失及汇兑差额确认为当期损益外，其余公允价值变动计入其他综合收益。当金融资产终止确认时，之前计入其他综合收益的累计利得或损失从其他综合收益转出，计入当期损益。本集团该分类的金融资产主要包括：应收款项融资。

3) 以公允价值计量且其变动计入其他综合收益的权益工具投资

本集团不可撤销地选择将部分非交易性权益工具投资指定为以公允价值计量且其变动计入其他综合收益的金融资产，该指定一经作出，不得撤销。本集团仅将相关股利收入（明确作为投资成本部分收回的股利收入除外）计入当期损益，公允价值的后续变动计入其他综合收益，不需计提减值准备。当金融资产终止确认时，之前计入其他综合收益的累计利得或损失从其他综合收益转出，计入留存收益。本集团该分类的金融资产为其他权益工具投资。

4) 以公允价值计量且其变动计入当期损益的金融资产

除上述分类为以摊余成本计量的金融资产和分类或指定为以公允价值计量且其变动计入其他综合收益的金融资产之外的金融资产，本集团将其分类为以公允价值计量且其变动计入当期损益的金融资产。此类金融资产按照公允价值进行后续计量，除与套期会计有关外，所有公允价值变动计入当期损益。本集团该分类的金融资产主要包括：交易性金融资产、其他非流动金融资产。

(3) 金融负债分类、确认依据和计量方法

本集团的金融负债于初始确认时分类为：以公允价值计量且其变动计入当期损益的金融负债、以摊余成本计量的金融负债。对于以公允价值计量且其变动计入当期损益的金融负债，相关交易费用直接计入当期损益，以摊余成本计量的金融负债的相关交易费用计入其初始确认金额。

金融负债的后续计量取决于其分类：

1) 以摊余成本计量的金融负债

以摊余成本计量的金融负债，采用实际利率法，按照摊余成本进行后续计量。

2) 以公允价值计量且其变动计入当期损益的金融负债

以公允价值计量且其变动计入当期损益的金融负债（含属于金融负债的衍生工具），包括交易性金融负债和初始确认时指定为以公允价值计量且其变动计入当期损益的金融负债。交易性金融负债（含属于金融负债的衍生工具），按照公允价值进行后续计量，除与套期会计有关外，所有公允价值变动均计入当期损益。对于指定为以公允价值计量且其变动计入当期损益的金融负债，按照公允价值进行后续计量，除由本集团自身信用风险变动引起的公允价值变动计入其他综合收益之外，其他公允价值变动计入当期损益；如果由本集团自身信用风险变动引起的公允价值变动计入其他综合收益会造成或扩大损益中的会计错配，本集团将所有公允价值变动（包括自身信用风险变动的影响金额）计入当期损益。

(4) 金融工具减值

本集团以预期信用损失为基础，对以摊余成本计量的金融资产、以公允价值计量且其变动计入其他综合收益的债权投资、合同资产进行减值处理并确认损失准备。

1) 预期信用损失的计量

预期信用损失，是指以发生违约的风险为权重的金融工具信用损失的加权平均值。信用损失，是指本集团按照原实际利率折现的、根据合同应收的所有合同现金流量与预期收取的所有现金流量之间的差额，即全部现金短缺的现值。

整个存续期预期信用损失，是指因金融工具整个预计存续期内所有可能发生的违约事件而导致的预期信用损失。未来 12 个月内预期信用损失，是指因资产负债表日后 12 个月内（若金融工具的预计存续期少于 12 个月，则为预计存续期）可能发生的金融工具违约事件而导致的预期信用损失，是整个存续期预期信用损失的一部分。

对于因销售商品、提供劳务等日常经营活动形成的不含重大融资成分的应收账款、应收票据、应收款项融资、合同资产等应收款项，本集团运用简化计量方法，按照相当于整个存续期内的预期信用损失金额计量损失准备。

对于租赁应收款、包含重大融资成分的应收款项以及合同资产，本集团选择运用简化计量方法，按照相当于整个存续期内的预期信用损失金额计量损失准备。

除上述采用简化计量方法以外的金融资产（其他应收款），本集团采用一般方法（三阶段法）计提预期信用损失。在每个资产负债表日，本集团评估其信用风险自初始确认后是否已经显著增加，如果信用风险自初始确认后未显著增加，处于第一阶段，本集团按照相当于未来 12 个月内预期信用损失的金额计量损失准备，并按照账面余额和实际利率计算利息收入；如果信用风险自初始确认后已显著增加但尚未发生信用减值的，处于第二阶段，本集团按照相当于整个存续期内预期信用损失的金额计量损失准备，并按照账面余额和实际利率计算利息收入；如果初始确认后发生信用减值的，处于第三阶段，本集团按照相当于整个存续期内预期信用损失的金额计量损失准备，并按照摊余成本和实际利率计算利息收入。

对于资产负债表日只具有较低信用风险的金融工具，本集团假设其信用风险自初始确认后未显著增加。关于本集团对信用风险显著增加判断标准、已发生信用减值资产的定义等披露参见“十二、1. 各类风险管理目标和政策”。

本集团考虑预期信用损失计量方法时反映如下要素：①通过评价一系列可能的结果而确定的无偏概率加权平均金额；②货币时间价值；③在资产负债表日无须付出不必要的额外成本或即可获得的有关过去事项、当前状况以及未来经济状况预测的合理且有依据的信息。

本集团基于单项和组合评估金融工具的预期信用损失，当单项金融资产无法以合理成本评估预期信用损失的信息时，以组合为基础进行评估时，本集团基于共同信用风险特征将金融工具分为不同组别。本集团采用的共同信用风险特征包括：金融工具类型、信用风险评级、债务人所处行业、应收款项账龄等。

本集团采用预期信用损失模型对金融工具和合同资产的减值进行评估需要做出重大判断和估计，需考虑所有合理且有依据的信息，包括前瞻性信息。在做出这些判断和估计时，本集团根据历史还款数据结合经济政策、宏观经济指标、行业风险等因素推断债务人信用风险的预期变动。不同的估计可能会影响减值准备的计提，已计提的减值准备可能并不等于未来实际的减值损失金额。

2) 按照信用风险特征组合计提减值准备的组合类别及确定依据

①应收账款的组合类别及确定依据

除本集团合并范围内关联方组合外，本集团在综合考虑客户的行业和产品特征、内部业务管理基础、应收账款的余额分布等信息的基础上，主要按照客户所处的行业对应收账款进行组合划分。

项目	确定组合依据
矿山行业 A	行业
冶金行业 B	行业
建材行业 C	行业
机器人行业 D	行业
其他行业 E	行业

②应收票据的组合类别及确定依据

本集团基于应收票据的承兑人信用风险作为共同风险特征，将其划分为不同组合，并确定预期信用损失会计估计政策：a. 承兑人为商业银行的银行承兑汇票，本集团评价该类款项具有较低的信用风险，不确认预期信用损失；b. 承兑人为商业承兑汇票，本集团按照整个存续期预期信用损失计量坏账准备。

③其他应收款的组合类别及确定依据

本集团参考历史信用损失经验，结合当前状况以及对未来经济状况的预测，通过违约风险敞口和未来 12 个月内或整个存续期预期信用损失率，计算预期信用损失。对于不存在减值客观证

据的其他应收款无法以合理成本评估预期信用损失的信息时，本公司依据信用风险特征将其他应收款划分为若干组合，在组合基础上计算预期信用损失，确定组合的依据如下：

项目	确定组合依据
其他应收款组合 1	应收合并范围内款项
其他应收款组合 2	应收其他款项

④合同资产的组合类别及确定依据

合同资产无论是否存在重大融资成分，本集团均按照整个存续期的预期信用损失计量损失准备。合同资产确定组合的依据如下：

项目	确定组合依据
合同资产组合 1	合并范围内款项
合同资产组合 2	其他款项

对于划分为组合的合同资产，本集团参考历史信用损失经验，结合当前状况以及对未来经济状况的预测，通过违约风险敞口与整个存续期预期信用损失率，计算预期信用损失。

关于本集团对信用风险显著增加判断标准、已发生信用减值资产的定义等披露参见本附注“十二、1. 各类风险管理目标和政策”。

3) 减值准备的核销

当本集团不再合理预期能够全部或部分收回金融资产合同现金流量时，本集团直接减记该金融资产的账面余额。已减记的金融资产以后又收回的，作为减值损失的转回计入收回当期的损益。

(5) 金融资产转移的确认依据和计量方法

对于金融资产转移交易，本集团已将金融资产所有权上几乎所有的风险和报酬转移给转入方的，终止确认该金融资产；保留了金融资产所有权上几乎所有的风险和报酬的，不终止确认该金融资产；既没有转移也没有保留金融资产所有权上几乎所有的风险和报酬的，放弃了对该金融资产控制的，终止确认该金融资产并确认产生的资产和负债，未放弃对该金融资产控制的，按照其继续涉入所转移金融资产的程度确认有关金融资产，并相应确认有关负债。

金融资产整体转移满足终止确认条件的，将所转移金融资产在终止确认日的账面价值，与因转移而收到的对价及原直接计入其他综合收益的公允价值变动累计额中对应终止确认部分的金额之和的差额计入当期损益。

(6) 金融负债与权益工具的区分及相关处理方法

本集团按照以下原则区分金融负债与权益工具：（1）如果本集团不能无条件地避免以交付现金或其他金融资产来履行一项合同义务，则该合同义务符合金融负债的定义。有些金融工具虽然没有明确地包含交付现金或其他金融资产义务的条款和条件，但有可能通过其他条款和条件间接地形成合同义务。（2）如果一项金融工具须用或可用本集团自身权益工具进行结算，需要考

虑用于结算该工具的本集团自身权益工具，是作为现金或其他金融资产的替代品，还是为了使该工具持有方享有在发行方扣除所有负债后的资产中的剩余权益。如果是前者，该工具是发行方的金融负债；如果是后者，该工具是发行方的权益工具。在某些情况下，一项金融工具合同规定本集团须用或可用自身权益工具结算该金融工具，其中合同权利或合同义务的金额等于可获取或需交付的自身权益工具的数量乘以其结算时的公允价值，则无论该合同权利或义务的金额是固定的，还是完全或部分地基于除本集团自身权益工具的市场价格以外的变量（例如利率、某种商品的价格或某项金融工具的价格）的变动而变动，该合同分类为金融负债。

本集团在合并报表中对金融工具（或其组成部分）进行分类时，考虑了集团成员和金融工具持有方之间达成的所有条款和条件。如果集团作为一个整体由于该工具而承担了交付现金、其他金融资产或者以其他导致该工具成为金融负债的方式进行结算的义务，则该工具应当分类为金融负债。

金融工具或其组成部分属于金融负债的，相关利息、股利（或股息）、利得或损失，以及赎回或再融资产生的利得或损失等，本集团计入当期损益。

金融工具或其组成部分属于权益工具的，其发行（含再融资）、回购、出售或注销时，本集团作为权益的变动处理，不确认权益工具的公允价值变动。

(7) 金融资产和金融负债的抵销

本集团的金融资产和金融负债在资产负债表内分别列示，不相互抵销。

12、 应收票据

适用 不适用

应收票据的预期信用损失的确定方法及会计处理方法

适用 不适用

应收票据的预期信用损失的确定方法，详见本附注“金融工具减值”。

按照信用风险特征组合计提坏账准备的组合类别及确定依据

适用 不适用

基于账龄确认信用风险特征组合的账龄计算方法

适用 不适用

按照单项计提坏账准备的单项计提判断标准

适用 不适用

13、 应收账款

适用 不适用

应收账款的预期信用损失的确定方法及会计处理方法

适用 不适用

应收账款的预期信用损失的确定方法，详见本附注“金融工具减值”。

按照信用风险特征组合计提坏账准备的组合类别及确定依据

适用 不适用

基于账龄确认信用风险特征组合的账龄计算方法

适用 不适用

按照单项计提坏账准备的认定单项计提判断标准

适用 不适用

14、 应收款项融资

适用 不适用

按照信用风险特征组合计提坏账准备的组合类别及确定依据

适用 不适用

基于账龄确认信用风险特征组合的账龄计算方法

适用 不适用

按照单项计提坏账准备的单项计提判断标准

适用 不适用

15、 其他应收款

适用 不适用

其他应收款预期信用损失的确定方法及会计处理方法

适用 不适用

其他应收款的预期信用损失的确定方法，详见本附注“金融工具减值”

按照信用风险特征组合计提坏账准备的组合类别及确定依据

适用 不适用

基于账龄确认信用风险特征组合的账龄计算方法

适用 不适用

按照单项计提坏账准备的单项计提判断标准

适用 不适用

16、 存货

适用 不适用

存货类别、发出计价方法、盘存制度、低值易耗品和包装物的摊销方法

适用 不适用

本集团存货主要包括原材料、包装物、低值易耗品、在产品、库存商品等。

存货按照成本进行初始计量。存货成本包括采购成本、加工成本和其他成本。存货实行永续盘存制，领用或发出存货，采用加权平均法或个别计价法核算，生产成本按计划成本核算，期末结转发出存货时结转应承担的成本差异，将计划成本调整为实际成本。低值易耗品采用分次摊销法、包装物采用一次转销法进行摊销。其中工装、辅具按直线法以工装模具寿命和产品生命周期为基础来计算应摊销额。

存货跌价准备的确认标准和计提方法

适用 不适用

资产负债表日，存货按照成本与可变现净值孰低计量。存货成本高于其可变现净值的，计提存货跌价准备，计入当期损益。可变现净值，是指在日常活动中，存货的估计售价减去至完工时估计将要发生的成本、估计的销售费用以及相关税费后的金额。

本集团库存商品、在产品和原材料按照单个存货项目计提存货跌价准备，在确定其可变现净值时，库存商品和用于出售的材料等直接用于出售的商品存货，按该存货的估计售价减去估计的销售费用和相关税费后的金额确定；用于生产而持有的原材料以及在产品，按所生产的产成品的估计售价减去至完工时估计将要发生的成本、估计的销售费用和相关税费后的金额确定。

按照组合计提存货跌价准备的组合类别及确定依据、不同类别存货可变现净值的确定依据

适用 不适用

基于库龄确认存货可变现净值的各库龄组合可变现净值的计算方法和确定依据

适用 不适用

17、 合同资产

适用 不适用

合同资产的确认方法及标准

适用 不适用

合同资产，是指本集团已向客户转让商品而有权收取对价的权利，且该权利取决于时间流逝之外的其他因素。如本集团向客户销售两项可明确区分的商品，因已交付其中一项商品而有权收取款项，但收取该款项还取决于交付另一项商品的，本集团将该收款权利作为合同资产。

合同资产预期信用损失的确定方法及会计处理方法

适用 不适用

合同资产的预期信用损失的确定方法和会计处理方法，详见本附注“金融工具减值”。

按照信用风险特征组合计提坏账准备的组合类别及确定依据

适用 不适用

基于账龄确认信用风险特征组合的账龄计算方法

适用 不适用

按照单项计提坏账准备的认定单项计提判断标准

适用 不适用

18、 持有待售的非流动资产或处置组

适用 不适用

划分为持有待售的非流动资产或处置组的确认标准和会计处理方法

适用 不适用

终止经营的认定标准和列报方法

适用 不适用

19、长期股权投资

适用 不适用

本集团长期股权投资包括对子公司的投资、对联营企业的投资和对合营企业的权益性投资。

(1) 重大影响、共同控制的判断

本集团对被投资单位具有重大影响的权益性投资，即对联营企业投资。重大影响，是指本集团对被投资方的财务和经营政策有参与决策的权力，但并不能够控制或者与其他方一起共同控制这些政策的制定。本公司直接或通过子公司间接拥有被投资单位 20%以上但低于 50% 的表决权时，通常认为对被投资单位具有重大影响，除非有明确的证据表明本集团不能参与被投资单位的生产经营决策或形成对被投资单位的控制。本集团持有被投资单位 20%以下表决权，在被投资单位的董事会或类似权力机构中派有代表，本集团认为对被投资单位具有重大影响。

本集团与其他合营方一同对被投资单位实施共同控制且对被投资单位净资产享有权利的权益性投资，即对合营企业投资。共同控制，是指按照相关约定对某项安排所共有的控制，并且该安排的相关活动必须经过分享控制权的参与方一致同意后才能决策。本集团对共同控制的判断依据是所有参与方或参与方组合集体控制该安排，并且该安排相关活动的决策必须经过这些集体控制该安排的参与方一致同意。

(2) 会计处理方法

本集团按照初始投资成本对取得的长期股权投资进行初始计量。

通过同一控制下的企业合并取得的长期股权投资，以合并日取得被合并方在最终控制方合并报表中净资产的账面价值的份额作为初始投资成本；被合并方在合并日的净资产账面价值为负数的，初始投资成本按零确定。

通过非同一控制下的企业合并取得的长期股权投资，以合并成本作为初始投资成本。

除企业合并形成的长期股权投资外，以支付现金取得的长期股权投资，按照实际支付的购买价款及与取得长期股权投资直接相关的费用、税金及其他必要支出作为初始投资成本；以发行权益性证券取得的长期股权投资，按照发行权益性证券的公允价值作为投资成本。

本公司对子公司投资在个别财务报表中采用成本法核算。采用成本法时，长期股权投资按初始投资成本计价。在追加投资时，按照追加投资支付的成本额公允价值及发生的相关交易费用增加长期股权投资成本的账面价值。被投资单位宣告分派的现金股利或利润，按照应享有的金额确认为当期投资收益。

本集团对合营企业及联营企业的投资采用权益法核算。采用权益法时，长期股权投资初始投资成本大于投资时应享有被投资单位可辨认净资产公允价值的份额的，不调整长期股权投资账面价值；长期股权投资初始投资成本小于投资时应享有被投资单位可辨认净资产公允价值的份额的，差额调增长期股权投资的账面价值，同时计入取得投资当期损益。

后续计量采用权益法核算的长期股权投资，在持有投资期间，随着被投资单位所有者权益的变动相应调整增加或减少长期股权投资的账面价值。其中在确认应享有被投资单位净损益的份额时，以取得投资时被投资单位各项可辨认资产等的公允价值为基础，按照本集团的会计政策及会计期间，并抵销与联营企业及合营企业之间发生的不构成业务的交易产生的未实现内部交易损益按照应享有比例计算归属于本集团的部分（内部交易损失属于资产减值损失的，全额确认），对被投资单位的净利润进行调整后确认。本集团确认被投资单位发生的净亏损，以长期股权投资的账面价值以及其他实质上构成对被投资单位净投资的长期权益减记至零为限，本集团负有承担额外损失义务的除外。

20、投资性房地产

(1). 如果采用成本计量模式的：

折旧或摊销方法

本集团投资性房地产是指为赚取租金或资本增值，或两者兼有而持有的房地产，包括已出租的土地使用权和以出租为目的的建筑物。采用成本模式计量。

本集团投资性房地产采用预计使用寿命与净残值率方法计提折旧或摊销。各类投资性房地产的预计使用寿命、净残值率及年折旧(摊销)率如下：

类别	折旧/摊销年限（年）	预计残值率（%）	年折旧率（%）
土地使用权	50-70		2.00-1.43
房屋建筑物	20-34	5	4.75-2.79

21、固定资产

(2). 确认条件

√适用 □不适用

本集团固定资产是为生产商品、提供劳务、出租或经营管理而持有的，使用年限超过一年的有形资产。

固定资产在与其有关的经济利益很可能流入本集团、且其成本能够可靠计量时予以确认。本集团固定资产包括房屋及建筑物、机器设备、运输工具、办公及其他设备等。

(3). 折旧方法

√适用 □不适用

类别	折旧方法	折旧年限（年）	残值率（%）	年折旧率（%）
1	房屋及建筑物	20-34	0-5	5.00-2.79
2	机器设备	5-30	0-5	20.00-3.17
3	运输工具	5-10	0-5	20.00-9.50
4	办公及其他设备	5-12	0-5	20.00-7.92

除已提足折旧仍继续使用的固定资产和单独计价入账的土地外，本集团对所有固定资产计提折旧。计提折旧时采用平均年限法。

本集团于每年度终了对固定资产的预计使用寿命、预计净残值和折旧方法进行复核，如发生改变，则作为会计估计变更处理。

22、 在建工程

√适用 □不适用

在建工程成本按实际工程支出确定，包括在建期间发生的各项必要工程支出、工程达到预定可使用状态前的应予资本化的借款费用以及其他相关费用等。

在建工程在达到预定可使用状态之日起，根据工程预算、造价或工程实际成本等，按估计的价值结转固定资产，次月起开始计提折旧，待办理了竣工决算手续后再对固定资产原值差异进行调整。

在建工程在达到预定可使用状态时转入固定资产，标准如下：

项目	结转固定资产的标准
房屋及建筑物	实际开始使用
机器设备	达到设计要求并完成试生产

23、 借款费用

√适用 □不适用

本集团将发生的可直接归属于符合资本化条件的资产的构建或者生产的借款费用予以资本化，计入相关资产成本，其他借款费用计入当期损益。本集团确定的符合资本化条件的资产包括需要经过 1 年以上的购建或者生产活动才能达到预定可使用或者可销售状态的固定资产、投资性房地

产和存货等的借款费用，在资产支出已经发生、借款费用已经发生、为使资产达到预定可使用或可销售状态所必要的购建或生产活动已经开始时，开始资本化；当购建或生产符合资本化条件的资产达到预定可使用或可销售状态时，停止资本化，其后发生的借款费用计入当期损益。如果符合资本化条件的资产在购建或者生产过程中发生非正常中断、且中断时间连续超过 3 个月，暂停借款费用的资本化，直至资产的购建或生产活动重新开始。

在资本化期间内的每一会计期间，本集团按照以下方法确认借款费用的资本化金额：借入专门借款的，按照当期实际发生的利息费用，扣除尚未动用的借款资金存入银行取得的利息收入或进行暂时性投资取得的投资收益后的金额确定；占用一般借款的，根据累计资产支出超过专门借款部分的资产支出加权平均数乘以所占用一般借款的资本化率确定，其中资本化率根据一般借款加权平均利率计算确定。

24、生物资产

适用 不适用

25、油气资产

适用 不适用

26、无形资产

(1). 使用寿命及其确定依据、估计情况、摊销方法或复核程序

适用 不适用

取得无形资产时分析判断其使用寿命，具体如下：

项目	预计使用寿命（年）	依据
土地使用权	50-70	可使用期限
软件	2-10	预期可使用期限
专利权	10	预期可使用期限
非专利技术	10	预期可使用期限

土地使用权从出让起始日起，按其出让年限平均摊销；软件、专利技术和非专利技术按预计使用年限、合同规定的受益年限和法律规定的有效年限三者中最短者分期平均摊销。摊销金额按其受益对象计入相关资产成本和当期损益。对使用寿命有限的无形资产的预计使用寿命及摊销方法于每年年度终了进行复核，如发生改变，则作为会计估计变更处理。

(2). 研发支出的归集范围及相关会计处理方法

适用 不适用

本集团研发支出的归集范围包括研发人员职工薪酬、直接投入费用、折旧及待摊费用、设计费用、装备调试费、委托外部研究开发费用、其他费用等。

本集团根据内部研究开发项目支出的性质以及研发活动最终形成无形资产是否具有较大不确定性，将其分为研究阶段支出和开发阶段支出。研究阶段支出于发生时计入当期损益，对于开发阶段的支出，在同时满足以下条件时予以资本化：本集团评估完成该无形资产以使其能够使用或出售在技术上具有可行性；本集团具有完成该无形资产并使用或出售的意图；无形资产预计能够为本集团带来经济利益；本集团有足够的技术、财务资源和其他资源支持，以完成该无形资产的开发，并有能力使用或出售该无形资产；归属于该无形资产开发阶段的支出能够可靠地计量。对于不满足资本化条件的开发阶段支出于发生时计入当期损益。

27、长期资产减值

√适用 □不适用

本集团于每一资产负债表日对长期股权投资、采用成本模式计量的投资性房地产、固定资产、在建工程、使用权资产、使用寿命有限的无形资产等项目进行检查，当存在减值迹象时，本集团进行减值测试。对商誉、使用寿命不确定的无形资产、尚未达到预定可使用状态的开发支出无论是否存在减值迹象，每年末均进行减值测试。

(1) 除金融资产之外的非流动资产减值（除商誉外）

本集团在进行减值测试时，按照资产的公允价值减去处置费用后的净额与资产预计未来现金流量的现值两者之间的较高者确定其可收回金额。减值测试后，若该资产的账面价值超过其可收回金额，其差额确认为减值损失。

本集团以单项资产为基础估计其可回收金额，难以对单项资产的可回收金额进行估计的，以该资产所属资产组为基础确定资产组的可回收金额。资产组的认定，以资产组产生的主要现金流入是否独立于其他资产或者资产组的现金流入为依据。

公允价值减去处置费用后的净额，参考公平交易中类似资产的销售协议价格或可观察到的市场价格，减去可直接归属于该资产处置的增量成本确定。预计未来现金流量现值时，管理层必须估计该项资产或资产组的预计未来现金流量，并选择恰当的折现率确定未来现金流量的现值。

(2) 商誉减值

本集团对企业合并形成的商誉，自购买日起将其账面价值按照合理的方法分摊至相关的资产组，难以分摊至相关的资产组的分摊至相关的资产组组合。在对包含商誉的相关资产组或者资产组组合进行减值测试时，如与商誉相关的资产组或者资产组组合存在减值迹象的，先对不包含商誉的资产组或者资产组组合进行减值测试，计算可收回金额，并与相关账面价值相比较，确认相应的减值损失；再对包含商誉的资产组或者资产组组合进行减值测试，比较账面价值与可收回金

额，如可收回金额低于账面价值的，减值损失金额首先抵减分摊至资产组或者资产组组合中商誉的账面价值，再根据资产组或者资产组组合中除商誉之外的其他各项资产的账面价值所占比重，按比例抵减其他各项资产的账面价值。

上述资产的减值损失一经确认，在以后会计期间不予转回。

长期待摊费用

√适用 不适用

本集团的长期待摊费用包括使用权资产改良支出及其他本集团已经支付但应由本期及以后各期分摊的期限在 1 年以上的费用。该等费用在受益期内平均摊销，如果长期待摊费用项目不能使以后会计期间受益，则将尚未摊销的该项目的摊余价值全部转入当期损益。长期待摊费用在受益期内平均摊销。

28、合同负债

√适用 不适用

合同负债反映本集团已收或应收客户对价而应向客户转让商品的义务。本集团在向客户转让商品之前，客户已经支付了合同对价或本集团已经取得了无条件收取合同对价权利的，在客户实际支付款项与到期应支付款项孰早时点，按照已收或应收的金额确认合同负债。

29、职工薪酬

(1). 短期薪酬的会计处理方法

√适用 不适用

短期薪酬主要包括职工工资、奖金、津贴和补贴、职工福利费、医疗保险费、工伤保险费、生育保险费、住房公积金、工会和教育经费、短期带薪缺勤等，在职工提供服务的会计期间，将实际发生的短期薪酬确认为负债，并按照受益对象计入当期损益或相关资产成本。

(2). 离职后福利的会计处理方法

√适用 不适用

离职后福利主要包括基本养老保险费、失业保险和企业年金等，按照公司承担的风险和义务，分类为设定提存计划、设定受益计划。对于设定提存计划在根据在资产负债表日为换取职工在会计期间提供的服务而向单独主体缴存的提存金确认为负债，并按照受益对象计入当期损益或相关资产成本。

对于退休的职工，除国家规定的保险制度外，本集团还提供了补充退休福利，该类补充退休福利属于设定受益计划。资产负债表上确认的设定受益负债为设定受益义务的现值减去计划资产

的公允价值。设定受益计划义务现值每年由独立精算师基于与该义务期限和币种相似的国债利率，采用预期累积福利单位法计算。设定受益计划义务现值在资产负债表中长期应付职工薪酬下列示。与补充退休福利相关的服务成本（包括过去服务成本和结算利得或损失）和基于设定受益计划负债和适当的折现率计算的利息净额计入当期损益，重新计量设定受益计划负债所产生的变动计入其他综合收益。

(3). 辞退福利的会计处理方法

适用 不适用

辞退福利是本集团在职工劳动合同到期之前解除与职工的劳动关系、或者为鼓励职工自愿接受裁减而提出给予补偿，在本集团不能单方面撤回解除劳动关系计划或裁减建议时和确认与涉及支付辞退福利的重组相关的成本费用时两者孰早日，确认因解除与职工的劳动关系给予补偿而产生的负债，同时计入当期损益。

本集团向接受内部退休安排的职工提供内退福利。内退福利，是指向未达到国家规定的退休年龄、经本集团管理层批准自愿退出工作岗位的职工支付的工资及为其缴纳的社会保险费等。本集团自内部退休安排开始之日起至职工达到正常退休年龄止，向内退职工支付内部退休福利。对于内退福利，本集团比照辞退福利进行会计处理，在符合辞退福利相关确认条件时，将自职工停止提供服务日至正常退休日期间拟支付的内退职工工资和缴纳的社会保险费等，确认为负债，一次性计入当期损益。内退福利的精算假设变化及福利标准调整引起的差异于发生时计入当期损益。

(4). 其他长期职工福利的会计处理方法

适用 不适用

30、 预计负债

适用 不适用

当与对外担保、未决诉讼或仲裁、产品质量保证等或有事项相关的业务同时符合以下条件时，本集团将其确认为负债：该义务是本集团承担的现时义务；该义务的履行很可能导致经济利益流出企业；该义务的金额能够可靠地计量。

预计负债按照履行相关现时义务所需支出的最佳估计数进行初始计量，并综合考虑与或有事项有关的风险、不确定性和货币时间价值等因素。本集团于资产负债表日对当前最佳估计数进行复核并对预计负债的账面价值进行调整。

31、 股份支付

适用 不适用

32、 优先股、永续债等其他金融工具

适用 不适用

33、 收入

(1). 按照业务类型披露收入确认和计量所采用的会计政策

适用 不适用

本集团在履行了合同中的履约义务，即在客户取得相关商品或服务的控制权时，确认收入。取得相关商品或服务的控制权，是指能够主导该商品的使用或该服务的提供并从中获得几乎全部的经济利益。

本集团的营业收入主要包括销售商品收入、劳务收入。

(1) 销售商品收入

本集团从事矿山及重型装备、工程成套、机器人及智能装备、新能源装备等领域的大型设备、大型成套技术装备及关键基础件的制造。在将商品控制权转移给买方，合同各方已批准该合同并承诺将履行各自义务，合同明确了合同各方与所转让商品相关的权利和义务，合同有明确的与所转让商品相关的支付条款，合同具有商业实质，转让商品有权取得的对价很可能收回时，确认营业收入的实现。

本集团销售的商品主要为大型定制设备。对于大型定制设备，在下列条件均能满足时确认销售收入：境内销售订单的货物已按照合同规定运至约定交货地点，且双方签署货物交接单后确认收入；境外销售订单的货物控制权转移时点为报关出口日期，并且凭出口报关单、合同和出口发票等凭证确认境外销售收入。

本集团根据在向客户转让商品或服务前是否拥有对该商品或服务的控制权，来判断从事交易时本集团的身份是主要责任人还是代理人。本集团在向客户转让商品或服务前能够控制该商品或服务的，本集团为主要责任人，按照已收或应收对价总额确认收入；否则，本集团为代理人，按照预期有权收取的佣金或手续费的金额确认收入，该金额按照已收或应收对价总额扣除应支付给其他相关方的价款后的净额，或者按照既定的佣金金额或比例等确定。

(2) 劳务收入

本集团对外提供建筑安装、工程承包、设计等劳务服务。

本集团根据已完成劳务的进度在一段时间内确认收入，其中，建筑安装、工程承包已完成劳务的进度按照已发生的成本占预计总成本的比例或已完成的合同工作量占总合同预计总工作量比例确定；设计劳务已完成劳务的进度按已发生的人工成本占预计总人工成本的比例确定。于资产负债表日，本集团对已完成劳务的进度进行重新估计，以使其能够反映履约情况的变化。

(2). 同类业务采用不同经营模式涉及不同收入确认方式及计量方法

适用 不适用

34、 合同成本

适用 不适用

(1) 与合同成本有关的资产金额的确定方法

本集团与合同成本有关的资产包括合同履约成本和合同取得成本。根据其流动性，合同履约成本分别列报在存货和其他非流动资产中，合同取得成本分别列报在其他流动资产和其他非流动资产中。

合同履约成本，即本集团为履行合同发生的成本，不属于存货、固定资产或无形资产等相关会计准则规范范围且同时满足下列条件的，作为合同履约成本确认为一项资产：该成本与一份当前或预期取得的合同直接相关，包括直接人工、直接材料、制造费用（或类似费用）、明确由客户承担的成本以及仅因该合同而发生的其他成本；该成本增加了本集团未来用于履行履约义务的资源；该成本预期能够收回。

合同取得成本，即本集团为取得合同发生的增量成本预期能够收回的，作为合同取得成本确认为一项资产。如果该资产摊销期限不超过一年，本集团选择在发生时计入当期损益的简化处理。增量成本，是指不取得合同就不会发生的成本（如销售佣金等）。本集团为取得合同发生的、除预期能够收回的增量成本之外的其他支出（如无论是否取得合同均会发生的差旅费等），在发生时计入当期损益，但是，明确由客户承担的除外。

(2) 与合同成本有关的资产的摊销

本集团与合同成本有关的资产采用与该资产相关的商品收入确认相同的基础进行摊销，计入当期损益。

(3) 与合同成本有关的资产的减值

本集团与合同成本有关的资产，其账面价值高于下列两项差额的，本集团将超出部分计提减值准备，并确认为资产减值损失：①企业因转让与该资产相关的商品预期能够取得的剩余对价；②为转让该相关商品估计将要发生的成本。计提减值准备后，如果以前期间减值的因素发生变化，使得上述两项差额高于该资产账面价值的，转回原已计提的资产减值准备，并计入当期损益，但转回后的资产账面价值不超过假定不计提减值准备情况下该资产在转回日的账面价值。

35、 政府补助

适用 不适用

政府补助在能够满足其所附的条件并且能够收到时，予以确认。政府补助为货币性资产的，按照实际收到的金额计量，对于按照固定的定额标准拨付的补助，或对年末有确凿证据表明能够符合财政扶持政策规定的相关条件且预计能够收到财政扶持资金时，按照应收的金额计量。

本集团的政府补助包括与资产相关的政府补助、与收益相关的政府补助。其中，与资产相关的政府补助，是指本集团取得的、用于购建或以其他方式形成长期资产的政府补助；与收益相关的政府补助，是指除与资产相关的政府补助之外的政府补助。如果政府文件中未明确规定补助对象，本集团按照上述区分原则进行判断，难以区分的，整体归类为与收益相关的政府补助。

与资产相关的政府补助，确认为递延收益，确认为递延收益的与资产相关的政府补助，在相关资产使用寿命内按照合理、系统的方法分期计入当期损益。相关资产在使用寿命结束前被出售、转让、报废或发生毁损的，将尚未分配的相关递延收益余额转入资产处置当期的损益。

与收益相关的政府补助，用于补偿以后期间的相关成本费用或损失的，确认为递延收益，并在确认相关成本费用或损失的期间计入当期损益。与日常活动相关的政府补助，按照经济业务实质，计入其他收益或冲减相关成本费用。与日常活动无关的政府补助，计入营业外收支。

本集团收到的政策性优惠利率贷款，以实际收到的借款金额作为借款的入账价值，按照借款本金和该政策性优惠利率计算相关借款费用。

36、递延所得税资产/递延所得税负债

适用 不适用

本集团递延所得税资产和递延所得税负债根据资产和负债的计税基础与其账面价值之间的差额、以及未作为资产和负债确认但按照税法规定可以确定其计税基础的项目的计税基础与其账面价值之间的差额产生的(暂时性差异)计算确认。

本集团对除以下情形外的所有应纳税暂时性差异确认递延所得税负债：(1)暂时性差异产生于商誉的初始确认或既不影响会计利润也不影响应纳税所得额(或可抵扣亏损)的非企业合并的交易中产生的资产或负债的初始确认；(2)与子公司、联营企业及合营企业投资相关的应纳税暂时性差异，本集团能够控制暂时性差异转回的时间且该暂时性差异在可预见的未来很可能不会转回的。

本集团以很可能取得用来抵扣可抵扣暂时性差异、可抵扣亏损和税款抵减的未来应纳税所得额为限，对除以下情形外产生的可抵扣暂时性差异、可抵扣亏损和税款抵减确认递延所得税资产：

(1)暂时性差异产生于既不影响会计利润也不影响应纳税所得额(或可抵扣亏损)的非企业合并的交易中产生的资产或负债的初始确认；(2)与子公司、联营企业及合营企业投资相关的可抵扣暂时性差异，不能同时满足以下条件的：暂时性差异在可预见的未来很可能转回、未来很可能获得用来抵扣可抵扣暂时性差异的应纳税所得额。

本集团在很可能有足够的应纳税所得额用以抵扣可抵扣亏损的限度内，就所有尚未利用的可抵扣亏损确认递延所得税资产。管理层运用大量的判断来估计未来取得应纳税所得额的时间和金额，结合纳税筹划策略，决定应确认的递延所得税资产的金额，因此存在不确定性。

于资产负债表日，递延所得税资产和递延所得税负债，按照预期收回该资产或清偿该负债期间的适用税率计量。

37、 租赁

√适用 □不适用

作为承租方对短期租赁和低价值资产租赁进行简化处理的判断依据和会计处理方法

√适用 □不适用

在合同开始日，本集团评估合同是否为租赁或者包含租赁。如果合同一方让渡了在一定期间内控制一项或多项已识别资产使用的权利以换取对价，则该合同为租赁或者包含租赁。

1) 租赁确认

除了短期租赁和低价值资产租赁，在租赁期开始日，本集团对租赁确认使用权资产和租赁负债。

使用权资产，是指本集团作为承租人可在租赁期内使用租赁资产的权利，按照成本进行初始计量。该成本包括：①租赁负债的初始计量金额；②在租赁期开始日或之前支付的租赁付款额扣除已享受的租赁激励相关金额；③发生的初始直接费用；④为拆卸及移除租赁资产、复原租赁资产所在场地或将租赁资产恢复至租赁条款约定状态预计将发生的成本（属于为生产存货而发生的除外）。本集团按照租赁准则有关规定重新计量租赁负债的，相应调整使用权资产的账面价值。

本集团根据与使用权资产有关的经济利益的预期消耗方式以直线法对使用权资产计提折旧。能够合理确定租赁期届满时取得租赁资产所有权的，在租赁资产剩余使用寿命内计提折旧；无法合理确定租赁期届满时能够取得租赁资产所有权的，在租赁期与租赁资产剩余使用寿命两者孰短的期间内计提折旧。计提的折旧金额根据使用权资产的用途，计入相关资产的成本或者当期损益。

本集团按照租赁期开始日尚未支付的租赁付款额的现值对租赁负债进行初始计量。租赁付款额包括：①固定付款额及实质固定付款额，扣除租赁激励相关金额；②取决于指数或比率的可变租赁付款额；③本集团合理确定将行使购买选择权时，购买选择权的行权价格；④租赁期反映出本集团将行使终止租赁选择权时，行使终止租赁选择权需支付的款项；⑤根据本集团提供的担保余值预计应支付的款项。

在计算租赁付款额的现值时，本集团采用增量借款利率作为折现率。本集团按照固定的周期性利率计算租赁负债在租赁期内各期间的利息费用，并计入当期损益，但应当资本化的除外。

在租赁期开始日后，本集团确认租赁负债的利息时，增加租赁负债的账面金额；支付租赁付款额时，减少租赁负债的账面金额。当实质固定付款额发生变动、担保余值预计的应付金额发生变化、用于确定租赁付款额的指数或比率发生变动、购买选择权、续租选择权或终止选择权的评估结果或实际行权情况发生变化时，本集团按照变动后的租赁付款额的现值重新计量租赁负债。

2) 短期租赁和低价值资产租赁

对于租赁期不超过 12 个月的短期租赁和单项租赁资产为全新资产时价值较低的低价值资产租赁，本集团选择不确认使用权资产和租赁负债。本集团将短期租赁和低价值资产租赁的租赁付款额，在租赁期内各个期间按照直线法计入相关资产成本或当期损益。

作为出租方的租赁分类标准和会计处理方法

适用 不适用

本集团作为出租人，如果一项租赁实质上转移了与租赁资产所有权有关的几乎全部风险和报酬，本集团将该项租赁分类为融资租赁，除此之外分类为经营租赁。

1) 融资租赁

在租赁期开始日，本集团对融资租赁确认应收融资租赁款，并终止确认融资租赁资产。本集团对应收融资租赁款进行初始计量时，以租赁投资净额作为应收融资租赁款的入账价值。

租赁投资净额为未担保余值和租赁期开始日尚未收到的租赁收款额按照租赁内含利率折现的现值之和。本集团按照固定的周期性利率计算并确认租赁期内各个期间的利息收入。本集团取得的未纳入租赁投资净额计量的可变租赁付款额在实际发生时计入当期损益。

2) 经营租赁

在租赁期内各个期间，本集团采用直线法将经营租赁的租赁收款额确认为租金收入。

本集团发生的与经营租赁有关的初始直接费用资本化至租赁标的资产的成本，在租赁期内按照与租金收入相同的确认基础分期计入当期损益。本集团取得的与经营租赁有关的未计入租赁收款额的可变租赁付款额，在实际发生时计入当期损益。

经营租赁发生变更的，本集团自变更生效日开始，将其作为一项新的租赁进行会计处理，与变更前租赁有关的预收或应收租赁收款额视为新租赁的收款额。

38、其他重要的会计政策和会计估计

适用 不适用

39、重要会计政策和会计估计的变更

(1). 重要会计政策变更

适用 不适用

会计政策变更的内容和原因	备注
2023 年 10 月 25 日，财政部发布了《企业会计准则解释第 17 号》（财会[2023]21 号），自 2024 年 1 月 1 日起施行。	本公司于 2024 年 1 月 1 日起执行解释 17 号的规定。执行解释 17 号的相关规定对本公司报告期内财务报表无重大影响。
2024 年 12 月 31 日，财政部发布了《关于印发〈企业会计准则解释第 18 号〉的通知》（财会[2024]24 号），对“关于不属于单项履约义务的保证类质量保证的会计处理”相关内容进行了规范说明。同时解释中规定，企业应当按照该解释规定，将保证类质量保证会计处理涉及的会计科目和报表列报项目的变更作为会计政策变更进行追溯调整。	本公司于 2024 年 1 月 1 日起执行解释 18 号的规定，对原会计政策进行相应变更，追溯调整“营业成本”、“销售费用”等报表科目

受重要影响的报表项目名称和金额的说明：

受影响的项目	2023 年 12 月 31 日（2023 年 1-12 月）		
	调整前	调整金额	调整后
销售费用	303,565,296.11	-3,428,621.68	300,136,674.43
营业成本	7,671,447,869.81	3,428,621.68	7,674,876,491.49

(2). 重要会计估计变更

适用 不适用

(3). 2024 年起首次执行新会计准则或准则解释等涉及调整首次执行当年年初的财务报表

适用 不适用

40、其他

适用 不适用

六、税项

1、主要税种及税率

主要税种及税率情况

适用 不适用

税种	计税依据	税率
企业所得税	应纳税所得额	15%-34%

增值税	应纳税增值额（应纳税额按应纳税销售额乘以适用税率扣除当期允许抵扣的进项税后的余额计算）	13%、9%、6%、5%及 3%
城市维护建设税	应纳增值税额	5%、7%
教育费附加	应纳增值税额	3%
地方教育费附加	应纳增值税额	2%
房产税	按房产的计税余值计缴或按取得的租金收入	1.2%及 12%
土地使用税	按占用土地面积计缴	4 元及 6 元/平方米/年

存在不同企业所得税税率纳税主体的，披露情况说明

适用 不适用

纳税主体名称	所得税税率
中信重工机械股份有限公司	15%
洛阳中重自动化工程有限责任公司	15%
洛阳矿山机械工程设计研究院有限责任公司	15%
中信科佳信（北京）电气技术研究院有限公司	15%
洛阳中重铸锻有限责任公司	15%
中信重工洛阳重铸铁业有限责任公司	15%
中信重工开诚智能装备有限公司	15%
国创智能矿山装备研究院（洛阳）有限公司	20%
CITIC HIC Australia Pty Ltd.	30%
CITIC HIC Brezil Servicos Tecnicos DE Equipamentos DE Minneracao Ltda.	34%
其他公司	25%

2、 税收优惠

适用 不适用

2024 年所属子公司国创智能矿山装备研究院（洛阳）有限公司（以下简称“国创智能”）获得了由河南省科学技术厅、河南省财政厅、国家税务总局河南省税务局颁发的《高新技术企业证书》，证书编号分别为 GR202441003375，有效期为三年。由于其符合小型微利企业的条件，选择小微企业的税收优惠政策，减按 25% 计算应纳税所得同时适用 20% 税率缴纳企业所得税。

2023 年本公司及所属洛阳中重自动化工程有限责任公司、洛阳矿山机械工程设计研究院有限责任公司（以下简称“矿研院”）获得了由河南省科学技术厅、河南省财政厅、国家税务总局河南省税务局颁发的《高新技术企业证书》，证书编号分别为 GR202341004178、GR202341003158、GR202341003999，有效期为三年。根据《中华人民共和国企业所得税法》第二十八条的有关规定，2024 年度上述公司适用的企业所得税税率为 15%。

2023 年所属子公司中信科佳信（北京）电气技术研究院有限公司获得了由北京市科学技术委员会、北京市财政局、国家税务总局北京市税务局颁发的《高新技术企业证书》，证书编号为 GR202311005488，有效期为三年。根据《中华人民共和国企业所得税法》第二十八条的有关规定，2024 年度上述公司适用的企业所得税税率为 15%。

2022 年所属子公司洛阳中重铸锻有限责任公司、中信重工洛阳重铸铁业有限责任公司获得了由河南省科学技术厅、河南省财政厅、国家税务总局河南省税务局颁发的《高新技术企业证书》，证书编号为 GR202241001273、GR202241000667，有效期为三年。根据《中华人民共和国企业所得税法》第二十八条的有关规定，2024 年度上述公司适用的企业所得税税率为 15%。

2022 年所属子公司中信重工开诚智能装备有限公司获得了由河北省科学技术厅、河北省财政厅、国家税务总局河北省税务局颁发的《高新技术企业证书》，证书编号为 GR202213002954，有效期为三年。根据《中华人民共和国企业所得税法》第二十八条的有关规定，2024 年度上述公司适用的企业所得税税率为 15%。

所属子公司洛阳中重自动化工程有限责任公司、中信重工开诚智能装备有限公司分别于 2016、2017 年起对相关产品软件收入及硬件收入分别进行核算，根据《国务院关于印发进一步鼓励软件产业和集成电路产业发展若干政策的通知》（国发【2011】4 号）和《关于软件产品增值税政策的通知》（财税【2011】100 号）的规定，软件产品按适用税率征收增值税后，对其增值税实际税负超过当期软件产品销售额 3% 的部分实行即征即退政策。

2024 年本公司及所属子公司中信重工洛阳重铸铁业有限责任公司、洛阳中重铸锻有限责任公司、中信重工开诚智能装备有限公司、洛阳中重自动化工程有限责任公司、中信科佳信（北京）电气技术研究院有限公司，根据《财政部 税务总局关于先进制造业企业增值税加计抵减政策的公告》（财政部 税务总局公告 2023 年第 43 号）的规定，2024 年度按照当期可抵扣进项税额加计 5% 抵减应纳增值税税额。

3、其他

适用 不适用

七、合并财务报表项目注释

1、货币资金

适用 不适用

单位：元 币种：人民币

项目	期末余额	期初余额
库存现金	288,703.83	234,045.46
银行存款	519,681,779.68	172,052,775.01
其他货币资金	96,458,953.71	105,945,637.21
存放财务公司存款	1,444,662,382.68	923,409,500.10
合计	2,061,091,819.90	1,201,641,957.78
其中：存放在境外的款项总额	136,506,802.68	152,416,785.74

其他说明：
无

2、交易性金融资产

√适用 □不适用

单位：元 币种：人民币

项目	期末余额	期初余额	指定理由和依据
以公允价值计量且其变动计入当期损益的金融资产	21,040,594.82	21,849,438.70	/
其中：			
债务工具投资			/
权益工具投资	21,040,594.82	21,849,438.70	/
指定以公允价值计量且其变动计入当期损益的金融资产			
其中：			
合计	21,040,594.82	21,849,438.70	/

其他说明：

□适用 √不适用

3、衍生金融资产

□适用 √不适用

4、应收票据

(1). 应收票据分类列示

√适用 □不适用

单位：元 币种：人民币

项目	期末余额	期初余额
银行承兑票据		
商业承兑票据	49,852,550.05	96,876,749.14
合计	49,852,550.05	96,876,749.14

(2). 期末公司已质押的应收票据

□适用 √不适用

(3). 期末公司已背书或贴现且在资产负债表日尚未到期的应收票据

√适用 □不适用

单位：元 币种：人民币

项目	期末终止确认金额	期末未终止确认金额
银行承兑票据		
商业承兑票据		18,750,450.64
合计		18,750,450.64

(4). 按坏账计提方法分类披露

√适用 □不适用

单位：元 币种：人民币

	期末余额	期初余额

类别	账面余额		坏账准备		账面价值	账面余额		坏账准备		账面价值
	金额	比例 (%)	金额	计提比例 (%)		金额	比例 (%)	金额	计提比例 (%)	
按单项计提坏账准备										
其中：										
按组合计提坏账准备	50,103,065.38	100.00	250,515.33	0.50	49,852,550.05	97,363,566.97	100.00	486,817.83	0.50	96,876,749.14
其中：										
银行承兑票据										
商业承兑票据	50,103,065.38	100.00	250,515.33	0.50	49,852,550.05	97,363,566.97	100.00	486,817.83	0.50	96,876,749.14
合计	50,103,065.38	100.00	250,515.33	—	49,852,550.05	97,363,566.97	100.00	486,817.83	—	96,876,749.14

按单项计提坏账准备：

适用 不适用

按组合计提坏账准备：

适用 不适用

组合计提项目：银行承兑汇票、商业承兑汇票

单位：元 币种：人民币

名称	期末余额		
	应收票据	坏账准备	计提比例 (%)
商业承兑票据	50,103,065.38	250,515.33	0.50
合计	50,103,065.38	250,515.33	—

按组合计提坏账准备的说明

适用 不适用

按预期信用损失一般模型计提坏账准备

适用 不适用

各阶段划分依据和坏账准备计提比例

无

对本期发生损失准备变动的应收票据账面余额显著变动的情况说明：

适用 不适用

(5). 坏账准备的情况

适用 不适用

单位：元 币种：人民币

类别	期初余额	本期变动金额				期末余额
		计提	收回或转回	转销或核销	其他变动	
按组合计提预期信用损失的应收票据	486,817.83	-236,302.50				250,515.33
合计	486,817.83	-236,302.50				250,515.33

其中本期坏账准备收回或转回金额重要的：

适用 不适用

其他说明：

无

(6). 本期实际核销的应收票据情况

适用 不适用

其中重要的应收票据核销情况：

适用 不适用

应收票据核销说明：

适用 不适用

其他说明：

适用 不适用

5、 应收账款

(1). 按账龄披露

适用 不适用

单位：元 币种：人民币

账龄	期末账面余额	期初账面余额
1 年以内		
其中：1 年以内分项		

1 年以内	1,692,990,139.30	1,733,662,556.40
1 年以内小计	1,692,990,139.30	1,733,662,556.40
1 至 2 年	774,590,050.27	1,222,539,124.55
2 至 3 年	1,020,650,001.72	333,506,706.55
3 年以上		
3 至 4 年	285,843,484.51	141,551,605.17
4 至 5 年	71,868,541.44	80,257,976.85
5 年以上	262,824,101.56	339,008,133.79
合计	4,108,766,318.80	3,850,526,103.31

(2). 按坏账计提方法分类披露

√适用 □不适用

单位：元 币种：人民币

类别	期末余额					期初余额				
	账面余额		坏账准备		账面价值	账面余额		坏账准备		账面价值
	金额	比例 (%)	金额	计提比例 (%)		金额	比例 (%)	金额	计提比例 (%)	
按单项计提坏账准备										
其中：										
按组合计提坏账准备	4,108,766,318.80	100.00	831,991,494.53	20.25	3,276,774,824.27	3,850,526,103.31	100.00	683,644,018.34	17.75	3,166,882,084.97
其中：										
行业组合	4,108,766,318.80	100.00	831,991,494.53	20.25	3,276,774,824.27	3,850,526,103.31	100.00	683,644,018.34	17.75	3,166,882,084.97
合计	4,108,766,318.80	100.00	831,991,494.53	—	3,276,774,824.27	3,850,526,103.31	100.00	683,644,018.34	—	3,166,882,084.97

按单项计提坏账准备：
适用 不适用

按组合计提坏账准备：
适用 不适用
 组合计提项目：A 行业

单位：元 币种：人民币

名称	期末余额		
	应收账款	坏账准备	计提比例 (%)
1 年以内 (含 1 年)	623,692,601.94	20,843,451.55	3.34
1-2 年	364,944,379.28	33,942,383.01	9.30
2-3 年	137,377,875.81	19,930,566.63	14.51
3-4 年	56,529,270.96	14,447,757.03	25.56
4-5 年	15,213,694.80	5,883,935.66	38.68
5 年以上	107,110,260.09	87,455,834.02	81.65
合计	1,304,868,082.88	182,503,927.90	—

组合计提项目：B 行业

单位：元 币种：人民币

名称	期末余额		
	应收账款	坏账准备	计提比例 (%)
1 年以内 (含 1 年)	102,949,304.70	3,116,556.24	3.03
1-2 年	19,534,490.88	1,886,646.52	9.66
2-3 年	14,675,253.94	2,038,672.11	13.89
3-4 年	3,782,980.77	933,392.44	24.67
4-5 年	25,797,261.30	15,322,220.00	59.39
5 年以上	2,615,501.61	2,216,238.95	84.73
合计	169,354,793.20	25,513,726.26	—

组合计提项目：C 行业

单位：元 币种：人民币

名称	期末余额		
	应收账款	坏账准备	计提比例 (%)
1 年以内 (含 1 年)	47,246,172.23	3,249,355.48	6.88
1-2 年	31,688,011.29	6,853,963.05	21.63
2-3 年	13,614,451.92	4,576,862.09	33.62
3-4 年	30,244,424.90	13,083,032.77	43.26
4-5 年	5,569,618.82	4,371,310.01	78.48
5 年以上	105,329,944.38	88,768,659.62	84.28
合计	233,692,623.54	120,903,183.02	—

注：年末与年初账龄不衔接原因系本年部分到期质保金转列至应收账款。

组合计提项目：D 行业

单位：元 币种：人民币

名称	期末余额		
	应收账款	坏账准备	计提比例 (%)
1 年以内 (含 1 年)	13,795,132.32	920,869.38	6.68
1-2 年	14,536,367.93	3,284,776.62	22.60
2-3 年	6,721,903.06	2,064,518.56	30.71

3-4 年	7,997,514.94	2,837,527.67	35.48
4-5 年	8,599,532.30	4,170,637.16	48.50
5 年以上	32,767,240.01	29,532,908.25	90.13
合计	84,417,690.56	42,811,237.64	—

组合计提项目：其他行业

单位：元 币种：人民币

名称	期末余额		
	应收账款	坏账准备	计提比例 (%)
1 年以内 (含 1 年)	905,306,928.11	61,706,130.63	6.82
1-2 年	343,886,800.89	69,422,324.18	20.19
2-3 年	848,260,516.99	227,695,256.22	26.84
3-4 年	187,289,292.94	75,505,063.76	40.31
4-5 年	16,688,434.22	12,210,193.69	73.17
5 年以上	15,001,155.47	13,720,451.23	91.46
合计	2,316,433,128.62	460,259,419.71	—

按组合计提坏账准备的说明：

适用 不适用

按预期信用损失一般模型计提坏账准备

适用 不适用

各阶段划分依据和坏账准备计提比例

无

对本期发生损失准备变动的应收账款账面余额显著变动的情况说明：

适用 不适用

(3). 坏账准备的情况

适用 不适用

单位：元 币种：人民币

类别	期初余额	本期变动金额				期末余额
		计提	收回或转回	转销或核销	其他变动	
按组合计提的应收账款坏账准备	683,644,018.34	149,914,945.83	-466,660.13	2,034,129.77		831,991,494.53
合计	683,644,018.34	149,914,945.83	-466,660.13	2,034,129.77		831,991,494.53

其中本期坏账准备收回或转回金额重要的：

适用 不适用

其他说明：

无

(4). 本期实际核销的应收账款情况

√适用 □不适用

单位：元 币种：人民币

项目	核销金额
实际核销的应收账款	2,034,129.77

其中重要的应收账款核销情况

□适用 √不适用

应收账款核销说明：

□适用 √不适用

(5). 按欠款方归集的期末余额前五名的应收账款和合同资产情况

√适用 □不适用

单位：元 币种：人民币

单位名称	应收账款期末余额	合同资产期末余额	应收账款和合同资产期末余额	占应收账款和合同资产期末余额合计数的比例 (%)	坏账准备期末余额
单位 1	360,549,000.00		360,549,000.00	7.59	96,780,759.33
单位 2	322,283,486.03		322,283,486.03	6.79	86,509,296.93
单位 3	204,198,853.24		204,198,853.24	4.30	13,918,286.40
单位 4	106,874,728.78	19,234,341.04	126,109,069.82	2.66	20,992,808.79
单位 5	88,216,840.95	18,899,615.24	107,116,456.19	2.26	11,570,936.96
合计	1,082,122,909.00	38,133,956.28	1,120,256,865.28	23.59	229,772,088.41

其他说明：

□适用 √不适用

6、合同资产

(1). 合同资产情况

√适用 □不适用

单位：元 币种：人民币

项目	期末余额			期初余额		
	账面余额	坏账准备	账面价值	账面余额	坏账准备	账面价值

合同资产	495,228,455.78	2,476,142.25	492,752,313.53	609,873,144.06	3,049,365.72	606,823,778.34
合计	495,228,455.78	2,476,142.25	492,752,313.53	609,873,144.06	3,049,365.72	606,823,778.34

(2). 报告期内账面价值发生重大变动的金额和原因

适用 不适用

(3). 按坏账计提方法分类披露

适用 不适用

单位：元 币种：人民币

类别	期末余额					期初余额				
	账面余额		坏账准备		账面价值	账面余额		坏账准备		账面价值
	金额	比例 (%)	金额	计提比例 (%)		金额	比例 (%)	金额	计提比例 (%)	
按单项计提坏账准备										
其中：										
按组合计提坏账准备	495,228,455.78	100.00	2,476,142.25	0.50	492,752,313.53	609,873,144.06	100.00	3,049,365.72	0.50	606,823,778.34
其中：										
组合2	495,228,455.78	100.00	2,476,142.25	0.50	492,752,313.53	609,873,144.06	100.00	3,049,365.72	0.50	606,823,778.34

合计	495,228,455.78	100.00	2,476,142.25	—	492,752,313.53	609,873,144.06	100.00	3,049,365.72	—	606,823,778.34
----	----------------	--------	--------------	---	----------------	----------------	--------	--------------	---	----------------

按单项计提坏账准备:

适用 不适用

按单项计提坏账准备的说明:

适用 不适用

按组合计提坏账准备:

适用 不适用

组合计提项目: 组合 2

单位: 元 币种: 人民币

名称	期末余额		
	合同资产	坏账准备	计提比例 (%)
组合 2	495,228,455.78	2,476,142.25	0.50
合计	495,228,455.78	2,476,142.25	0.50

按组合计提坏账准备的说明

适用 不适用

按预期信用损失一般模型计提坏账准备

适用 不适用

各阶段划分依据和坏账准备计提比例

无

对本期发生损失准备变动的合同资产账面余额显著变动的情况说明:

适用 不适用

(4). 本期合同资产计提坏账准备情况

适用 不适用

单位: 元 币种: 人民币

项目	期初余额	本期变动金额				期末余额	原因
		本期计提	本期收回或转回	本期转销/核销	其他变动		
合同资产减值准备	3,049,365.72	-573,223.47				2,476,142.25	按预期信用减值风险计提减值准备
合计	3,049,365.72	-573,223.47				2,476,142.25	

其中本期坏账准备收回或转回金额重要的:

适用 不适用

其他说明：
无

(5). 本期实际核销的合同资产情况

适用 不适用

其中重要的合同资产核销情况

适用 不适用

合同资产核销说明：

适用 不适用

其他说明：

适用 不适用

7、 应收款项融资

(1). 应收款项融资分类列示

适用 不适用

单位：元 币种：人民币

项目	期末余额	期初余额
银行承兑汇票	174,068,198.48	485,870,978.78
供应链票据	16,403,739.10	
合计	190,471,937.58	485,870,978.78

(2). 期末公司已质押的应收款项融资

适用 不适用

(3). 期末公司已背书或贴现且在资产负债表日尚未到期的应收款项融资

适用 不适用

单位：元 币种：人民币

项目	期末终止确认金额	期末未终止确认金额
银行承兑汇票	934,386,032.89	
供应链票据	4,206,390.00	
合计	938,592,422.89	

(4). 按坏账计提方法分类披露

适用 不适用

单位：元 币种：人民币

类别	期末余额			期初余额		
	账面余额	坏账准备	账面价值	账面余额	坏账准备	账面价值

	金额	比例 (%)	金额	计提比例 (%)		金额	比例 (%)	金额	计提比例 (%)	
按单项计提坏账准备										
其中：										
按组合计提坏账准备	190,471,937.58	100.00			190,471,937.58	485,870,978.78	100.00			485,870,978.78
其中：										
银行承兑汇票	174,068,198.48	91.39			174,068,198.48	485,870,978.78	100.00			485,870,978.78
供应链票据	16,403,739.10	8.61			16,403,739.10					
合计	190,471,937.58	100.00			190,471,937.58	485,870,978.78	100.00		—	485,870,978.78

按单项计提坏账准备：

适用 不适用

按单项计提坏账准备的说明：

适用 不适用

按组合计提坏账准备：

适用 不适用

组合计提项目：银行承兑汇票、供应链票据

单位：元 币种：人民币

名称	期末余额		
	应收融资款项	坏账准备	计提比例 (%)
银行承兑汇票	174,068,198.48		
供应链票据	16,403,739.10		
合计	190,471,937.58		

按组合计提坏账准备的说明

适用 不适用

按预期信用损失一般模型计提坏账准备

适用 不适用

各阶段划分依据和坏账准备计提比例

无

对本期发生损失准备变动的应收款项融资账面余额显著变动的情况说明：

适用 不适用

(5). 坏账准备的情况

适用 不适用

其中本期坏账准备收回或转回金额重要的：

适用 不适用

其他说明：

无

(6). 本期实际核销的应收款项融资情况

适用 不适用

其中重要的应收款项融资核销情况

适用 不适用

核销说明：

适用 不适用

(7). 应收款项融资本期增减变动及公允价值变动情况：

适用 不适用

(8). 其他说明

适用 不适用

8、 预付款项

(1). 预付款项按账龄列示

适用 不适用

单位：元 币种：人民币

账龄	期末余额		期初余额	
	金额	比例 (%)	金额	比例 (%)
1 年以内	657,219,292.14	93.94	321,443,775.07	87.84
1 至 2 年	30,530,044.78	4.36	24,812,400.47	6.78
2 至 3 年	2,581,888.57	0.37	9,131,051.10	2.50
3 年以上	9,319,838.12	1.33	10,543,759.33	2.88
合计	699,651,063.61	100.00	365,930,985.97	100.00

账龄超过 1 年且金额重要的预付款项未及时结算原因的说明：

2024 年 12 月 31 日，账龄超过一年的预付款项为 42,431,771.47 元，主要为预付货款。

(2). 按预付对象归集的期末余额前五名的预付款情况

√适用 □不适用

单位：元 币种：人民币

单位名称	期末余额	占预付款项期末余额合计数的比例 (%)
单位 1	263,271,506.80	37.63
单位 2	66,342,900.00	9.48
单位 3	46,775,714.48	6.69
单位 4	34,560,000.00	4.94
单位 5	17,832,200.00	2.55
合计	428,782,321.28	61.29

其他说明：

□适用 √不适用

9、其他应收款

项目列示

√适用 □不适用

单位：元 币种：人民币

项目	期末余额	期初余额
应收利息		
应收股利	8,000,000.00	
其他应收款	87,977,527.94	74,654,796.61
合计	95,977,527.94	74,654,796.61

其他说明：

□适用 √不适用

应收利息

(1). 应收利息分类

□适用 √不适用

(2). 重要逾期利息

□适用 √不适用

(3). 按坏账计提方法分类披露

适用 不适用

(4). 按预期信用损失一般模型计提坏账准备

适用 不适用

(5). 坏账准备的情况

适用 不适用

(6). 本期实际核销的应收利息情况

适用 不适用

其他说明：

适用 不适用

应收股利

(1). 应收股利

适用 不适用

单位：元 币种：人民币

项目(或被投资单位)	期末余额	期初余额
华贸中重(洛阳)国际物流有限公司	8,000,000.00	
合计	8,000,000.00	

(2). 重要的账龄超过 1 年的应收股利

适用 不适用

(3). 按坏账计提方法分类披露

适用 不适用

(4). 按预期信用损失一般模型计提坏账准备

适用 不适用

(5). 坏账准备的情况

适用 不适用

(6). 本期实际核销的应收股利情况

适用 不适用

其他说明：

适用 不适用

其他应收款

(1). 按账龄披露

√适用 □不适用

单位：元 币种：人民币

账龄	期末账面余额	期初账面余额
1 年以内		
其中：1 年以内分项		
1 年以内	52,922,668.67	19,440,231.19
1 年以内小计	52,922,668.67	19,440,231.19
1 至 2 年	16,294,041.65	35,736,170.00
2 至 3 年	7,431,458.36	18,989,858.21
3 年以上		
3 至 4 年	14,934,530.65	1,799,144.29
4 至 5 年	1,025,224.89	2,618,592.75
5 年以上	19,711,255.82	19,399,844.48
合计	112,319,180.04	97,983,840.92

(2). 按款项性质分类情况

√适用 □不适用

单位：元 币种：人民币

款项性质	期末账面余额	期初账面余额
应收押金和保证金	61,810,738.01	58,922,020.19
应收土地回收款	12,330,128.21	12,330,128.21
应收代垫款项	3,237,910.89	5,962,148.16
应收备用金	3,103,186.40	5,032,705.83
其他	31,837,216.53	15,736,838.53
合计	112,319,180.04	97,983,840.92

(3). 坏账准备计提情况

√适用 □不适用

单位：元 币种：人民币

坏账准备	第一阶段	第二阶段	第三阶段	合计
	未来12个月预期信用损失	整个存续期预期信用损失(未发生信用减值)	整个存续期预期信用损失(已发生信用减值)	
2024年1月1日余额	3,929,199.83		19,399,844.48	23,329,044.31
2024年1月1日余额在本期	—	—	—	—
—转入第二阶段				
—转入第三阶段	-15,570.57		15,570.57	
—转回第二阶段				
—转回第一阶段				
本期计提	716,767.02		295,840.77	1,012,607.79
本期转回				
本期转销				

本期核销				
其他变动				
2024年12月31日 余额	4,630,396.28		19,711,255.82	24,341,652.10

各阶段划分依据和坏账准备计提比例

无

对本期发生损失准备变动的其他应收款账面余额显著变动的情况说明：

适用 不适用

本期坏账准备计提金额以及评估金融工具的信用风险是否显著增加的采用依据：

适用 不适用

(4). 坏账准备的情况

适用 不适用

单位：元 币种：人民币

类别	期初余额	本期变动金额				期末余额
		计提	收回或 转回	转销或 核销	其他变 动	
按组合计 提坏账准 备的其他 应收款	23,329,044.31	1,012,607.79				24,341,652.10
合计	23,329,044.31	1,012,607.79				24,341,652.10

其中本期坏账准备转回或收回金额重要的：

适用 不适用

其他说明：

无

(5). 本期实际核销的其他应收款情况

适用 不适用

其中重要的其他应收款核销情况：

适用 不适用

其他应收款核销说明：

适用 不适用

(6). 按欠款方归集的期末余额前五名的其他应收款情况

适用 不适用

单位：元 币种：人民币

单位名称	期末余额	占其他应 收款期末 余额合计 数的比例 (%)	款项的性 质	账龄	坏账准备 期末余额

其他应收款 1	12,330,128.21	10.98	应收土地回收款	3-4 年	616,506.41
其他应收款 2	9,853,230.00	8.77	其他	一年以内 9,805,000.00 元；1-2 年 48,230.00 元	492,661.50
其他应收款 3	5,570,564.78	4.96	应收押金和保证金	5 年以上	5,570,564.78
其他应收款 4	5,000,300.00	4.45	应收押金和保证金	1-2 年	250,015.00
其他应收款 5	4,100,000.00	3.65	应收押金和保证金	1-2 年	205,000.00
合计	36,854,222.99	32.81	/	/	7,134,747.69

(7). 因资金集中管理而列报于其他应收款

适用 不适用

其他说明：

适用 不适用

10、存货

(1). 存货分类

适用 不适用

单位：元 币种：人民币

项目	期末余额			期初余额		
	账面余额	存货跌价准备/ 合同履约成本 减值准备	账面价值	账面余额	存货跌价准备/ 合同履约成本 减值准备	账面价值
原材料	910,986,137.95	3,696,050.28	907,290,087.67	912,389,266.58	1,805,435.69	910,583,830.89
在产品	3,170,260,393.97	15,488,751.35	3,154,771,642.62	2,738,581,589.54	14,675,392.47	2,723,906,197.07
库存商品	827,484,761.77	34,101,034.22	793,383,727.55	920,888,983.51	43,849,287.71	877,039,695.80
周转材料	95,911,260.83		95,911,260.83	61,222,245.76		61,222,245.76

消耗性生物资产						
合同履约成本						
合计	5,004,642,554.52	53,285,835.85	4,951,356,718.67	4,633,082,085.39	60,330,115.87	4,572,751,969.52

(2). 确认为存货的数据资源

适用 不适用

(3). 存货跌价准备及合同履约成本减值准备

适用 不适用

单位：元 币种：人民币

项目	期初余额	本期增加金额		本期减少金额		期末余额
		计提	其他	转回或转销	其他	
原材料	1,805,435.69	1,930,754.67		3,831.07	36,309.01	3,696,050.28
在产品	14,675,392.47	6,385,072.19		5,571,713.31		15,488,751.35
库存商品	43,849,287.71	10,688,635.88		20,436,889.37		34,101,034.22
周转材料						
消耗性生物资产						
合同履约成本						
合计	60,330,115.87	19,004,462.74		26,012,433.75	36,309.01	53,285,835.85

本期转回或转销存货跌价准备的原因

适用 不适用

按组合计提存货跌价准备

适用 不适用

按组合计提存货跌价准备的计提标准

适用 不适用

(4). 存货期末余额含有的借款费用资本化金额及其计算标准和依据

适用 不适用

(5). 合同履约成本本期摊销金额的说明

适用 不适用

其他说明：

适用 不适用

11、持有待售资产

适用 不适用

12、一年内到期的非流动资产

适用 不适用

一年内到期的债权投资

适用 不适用

一年内到期的其他债权投资

适用 不适用

一年内到期的非流动资产的其他说明：

无

13、其他流动资产

适用 不适用

单位：元 币种：人民币

项目	期末余额	期初余额
待抵扣进项税	41,982,086.74	7,940,391.37
预缴企业所得税	6,056,792.59	5,890,826.69
定存本金及利息	203,909,830.57	
其他	3,810,217.04	2,369,564.63
合计	255,758,926.94	16,200,782.69

其他说明：

无

14、债权投资

(1). 债权投资情况

适用 不适用

债权投资减值准备本期变动情况

适用 不适用

(2). 期末重要的债权投资

适用 不适用

(3). 减值准备计提情况

适用 不适用

各阶段划分依据和减值准备计提比例：
无

对本期发生损失准备变动的债权投资账面余额显著变动的情况说明：
适用 不适用

本期减值准备计提金额以及评估金融工具的信用风险是否显著增加的采用依据
适用 不适用

(4). 本期实际的核销债权投资情况

适用 不适用

其中重要的债权投资情况核销情况
适用 不适用

债权投资的核销说明：
适用 不适用

其他说明：
适用 不适用

15、其他债权投资

(1). 其他债权投资情况

适用 不适用

其他债权投资减值准备本期变动情况
适用 不适用

(2). 期末重要的其他债权投资

适用 不适用

(3). 减值准备计提情况

适用 不适用

各阶段划分依据和减值准备计提比例：
无

对本期发生损失准备变动的其他债权投资账面余额显著变动的情况说明：
适用 不适用

本期减值准备计提金额以及评估金融工具的信用风险是否显著增加的采用依据
适用 不适用

(4). 本期实际核销的其他债权投资情况

适用 不适用

其中重要的其他债权投资情况核销情况

适用 不适用

其他债权投资的核销说明：

适用 不适用

其他说明：

适用 不适用

16、长期应收款

(1). 长期应收款情况

适用 不适用

(2). 按坏账计提方法分类披露

适用 不适用

按单项计提坏账准备：

适用 不适用

按单项计提坏账准备的说明：

适用 不适用

按组合计提坏账准备：

适用 不适用

(3). 按预期信用损失一般模型计提坏账准备

适用 不适用

各阶段划分依据和坏账准备计提比例

无

对本期发生损失准备变动的长期应收款账面余额显著变动的情况说明：

适用 不适用

本期坏账准备计提金额以及评估金融工具的信用风险是否显著增加的采用依据

适用 不适用

(4). 坏账准备的情况

适用 不适用

其中本期坏账准备收回或转回金额重要的：

适用 不适用

其他说明：
无

(5). 本期实际核销的长期应收款情况

适用 不适用

其中重要的长期应收款核销情况

适用 不适用

长期应收款核销说明：

适用 不适用

其他说明：

适用 不适用

17、长期股权投资

(1). 长期股权投资情况

适用 不适用

单位：元 币种：人民币

被投资单位	期初余额	本期增减变动							期末余额	减值准备期末余额
		追加投资	减少投资	权益法下确认的投资损益	其他综合收益调整	其他权益变动	宣告发放现金股利或利润	计提减值准备		
一、合营企业										
小计										
二、联营企业										
洛阳储变电系统有限公司	42,974,792.36			- 774,664.76		4,039,065.99				46,239,193.59
河南国鑫融资担保有限公司	77,952,766.26			- 11,699,004.01			201,988.25			66,051,774.00
平安开诚智能安全装备有限责任公司	62,628,467.41			5,153,834.23		392,614.26				68,174,915.90
润信兴邦（青	12,433,831.89			5.96						12,433,837.85

岛) 私募股权投资基金管理有限公司											
华贸中重(洛阳)国际物流有限公司	53,718,744.02			5,776,178.10		-38,243.76	20,000,000.00			39,456,678.36	
唐山开诚冯克呼思特电子有限公司	11,487.80		11,487.80								
合肥兴邦先进制造股权投资合伙企业(有限合伙)	271,561,754.64			5,403,119.26			8,394,772.91			257,763,862.47	
鞍钢集团矿业设计研究院有限公司	18,376,458.60			804,853.50	473,483.48		1,320,000.00			18,334,795.58	
洛阳国宏科创产业发展有限公司	337,153,766.24			4,645,628.19						332,508,138.05	
小计	876,812,069.22		11,487.80	10,787,544.43	473,483.48	4,393,436.49	29,916,761.16			840,963,195.80	

					4 8						
合计	876,812,069.2 2	11,4 87.8 0	- 10,787,5 44.43	, 4 8 3 . 4 8	4,393,436 .49	29,916,76 1.16				840,963,195.8 0	

(2). 长期股权投资的减值测试情况

适用 不适用

其他说明：

无

18、其他权益工具投资

(1). 其他权益工具投资情况

√适用 □不适用

单位：元 币种：人民币

项目	期初余额	本期增减变动					期末余额	本期确认的股利收入	累计计入其他综合收益的利得	累计计入其他综合收益的损失	指定为以公允价值计量且其变动计入其他综合收益的原因
		追加投资	减少投资	本期计入其他综合收益的利得	本期计入其他综合收益的损失	其他					
中信财务有限公司	400,000,000.00			1,543,202.07			401,543,202.07	39,006,988.09	1,543,202.07		拟长期持有目的的投资
合计	400,000,000.00			1,543,202.07			401,543,202.07	39,006,988.09	1,543,202.07		—

(2). 本期存在终止确认的情况说明

□适用 √不适用

其他说明：

□适用 √不适用

19、其他非流动金融资产

√适用 □不适用

单位：元 币种：人民币

项目	期末余额	期初余额
上市公司股权投资		
非上市公司股权投资	82,896,254.11	82,790,814.92
合计	82,896,254.11	82,790,814.92

其他说明：

□适用 √不适用

20、投资性房地产

投资性房地产计量模式

(1). 采用成本计量模式的投资性房地产

单位：元 币种：人民币

项目	房屋、建筑物	土地使用权	在建工程	合计
一、账面原值				
1. 期初余额	117,807,289.64	25,725,667.93		143,532,957.57
2. 本期增加金额	10,170,610.94			10,170,610.94
(1) 外购				
(2) 存货\固定资产 \在建工程转入	10,170,610.94			10,170,610.94
(3) 企业合并增加				
3. 本期减少金额	17,433,386.05	19,685,677.88		37,119,063.93
(1) 处置				
(2) 其他转出	17,433,386.05	19,685,677.88		37,119,063.93
4. 期末余额	110,544,514.53	6,039,990.05		116,584,504.58
二、累计折旧和累计摊销				
1. 期初余额	19,855,119.71	7,142,441.07		26,997,560.78
2. 本期增加金额	3,955,711.54	196,947.35		4,152,658.89
(1) 计提或摊销	2,972,971.18	196,947.35		3,169,918.53
(2) 固定资产\无形资产 转入	982,740.36			982,740.36
3. 本期减少金额	11,628,495.23	6,496,273.70		18,124,768.93
(1) 处置				
(2) 其他转出	11,628,495.23	6,496,273.70		18,124,768.93
4. 期末余额	12,182,336.02	843,114.72		13,025,450.74
三、减值准备				
1. 期初余额				
2. 本期增加金额				
(1) 计提				
3. 本期减少金额				
(1) 处置				
(2) 其他转出				

4. 期末余额				
四、账面价值				
1. 期末账面价值	98,362,178.51	5,196,875.33		103,559,053.84
2. 期初账面价值	97,952,169.93	18,583,226.86		116,535,396.79

(2). 未办妥产权证书的投资性房地产情况

适用 不适用

(3). 采用成本计量模式的投资性房地产的减值测试情况

适用 不适用

其他说明：

适用 不适用

21、固定资产

项目列示

适用 不适用

单位：元 币种：人民币

项目	期末余额	期初余额
固定资产	3,700,260,051.82	3,809,241,694.31
固定资产清理		
合计	3,700,260,051.82	3,809,241,694.31

其他说明：

适用 不适用

固定资产

(1). 固定资产情况

适用 不适用

单位：元 币种：人民币

项目	房屋及建筑物	机器设备	运输工具	办公及其他设备	合计
一、账面原值：					
1. 期初余额	2,934,726,202.11	5,869,654,630.47	47,822,607.99	135,689,106.76	8,987,892,547.33
2. 本期增加金额	69,472,263.43	113,465,874.54	2,477,955.61	16,311,322.41	201,727,415.99
(1) 购置	34,211,052.26	25,035,653.49	2,477,955.61	13,050,655.70	74,775,317.06
(2) 在建工程转入	17,827,825.12	88,430,221.05		3,260,666.71	109,518,712.88
(3) 投资性房地产转入	17,433,386.05				17,433,386.05

(4) 其他					
(5) 汇率变动影响					
3. 本期减少金额	64,989,375.73	143,848,476.47	2,864,904.17	12,226,853.63	223,929,610.00
(1) 处置或报废	45,773,006.36	137,128,710.37	2,850,963.87	11,888,167.68	197,640,848.28
(2) 投资性房地产转出	10,170,610.94				10,170,610.94
(3) 其他					
(4) 汇率变动影响	9,045,758.43	6,719,766.10	13,940.30	338,685.95	16,118,150.78
4. 期末余额	2,939,209,089.81	5,839,272,028.54	47,435,659.43	139,773,575.54	8,965,690,353.32
二、累计折旧					
1. 期初余额	1,366,598,879.48	3,693,807,170.07	29,061,938.50	89,046,687.64	5,178,514,675.69
2. 本期增加金额	78,224,537.24	150,097,123.27	5,795,785.17	15,446,566.70	249,564,012.38
(1) 计提	66,596,042.01	150,097,123.27	5,795,785.17	15,446,566.70	237,935,517.15
(2) 投资性房地产转入	11,628,495.23				11,628,495.23
(3) 其他					
(4) 汇率变动影响					
3. 本期减少金额	42,836,470.13	111,094,885.34	2,599,913.39	6,253,295.04	162,784,563.90
(1) 处置或报废	39,357,834.49	107,769,773.57	2,585,973.09	5,962,605.67	155,676,186.82
(2) 投资性房地产转出	982,740.36				982,740.36
(3) 其他					
(4) 汇率变动影响	2,495,895.28	3,325,111.77	13,940.30	290,689.37	6,125,636.72
4. 期末余额	1,401,986,946.59	3,732,809,408.00	32,257,810.28	98,239,959.30	5,265,294,124.17
三、减值准备					
1. 期初余额	136,177.33				136,177.33
2. 本期增加金额					
(1) 计提					
3. 本期减少金额					

(1) 处置或报废					
4. 期末 余额	136,177.33				136,177.33
四、账面价值					
1. 期末 账面价值	1,537,085,965.89	2,106,462,620.54	15,177,849.15	41,533,616.24	3,700,260,051.82
2. 期初 账面价值	1,567,991,145.30	2,175,847,460.40	18,760,669.49	46,642,419.12	3,809,241,694.31

(2). 暂时闲置的固定资产情况

适用 不适用

(3). 通过经营租赁租出的固定资产

适用 不适用

单位：元 币种：人民币

项目	期末账面价值
房屋及建筑物	45,860,020.72
合计	45,860,020.72

(4). 未办妥产权证书的固定资产情况

适用 不适用

(5). 固定资产的减值测试情况

适用 不适用

其他说明：

适用 不适用

固定资产清理

适用 不适用

22、在建工程

项目列示

适用 不适用

单位：元 币种：人民币

项目	期末余额	期初余额
在建工程	206,840,001.59	135,936,054.76
工程物资		

合计	206,840,001.59	135,936,054.76
----	----------------	----------------

其他说明：

适用 不适用

在建工程

(1). 在建工程情况

适用 不适用

单位：元 币种：人民币

项目	期末余额			期初余额		
	账面余额	减值准备	账面价值	账面余额	减值准备	账面价值
能源管理合同项目	143,060,388.60	48,399,324.37	94,661,064.23	143,060,388.60	48,399,324.37	94,661,064.23
面板箱体关键装备生产线建设项目	22,740,896.51		22,740,896.51	4,371,279.32		4,371,279.32
重型装备智能制造提升工程建设项目	8,322,666.20		8,322,666.20	6,149,776.25		6,149,776.25
高端材料绿色智能制造项目	28,947,309.85		28,947,309.85			
特种机器人研发及产业化基地	22,205,020.07		22,205,020.07	1,266,123.36		1,266,123.36
其他零星项目	29,963,044.73		29,963,044.73	29,487,811.60		29,487,811.60
合计	255,239,325.96	48,399,324.37	206,840,001.59	184,335,379.13	48,399,324.37	135,936,054.76

(2). 重要在建工程项目本期变动情况

适用 不适用

单位：元 币种：人民币

项目名称	预算数	期初余额	本期增加金额	本期转入固定资产金额	本期其他减少金额	期末余额	工程累计投入占预算比例 (%)	工程进度	利息资本化累计金额	其中：本期利息资本化金额	本期利息资本化率 (%)	资金来源
能源管理合同项目		143,060,388.60				143,060,388.60						自筹
合计		143,060,388.60				143,060,388.60	/	/			/	/

(3). 本期计提在建工程减值准备情况

√适用 □不适用

单位：元 币种：人民币

项目	期初余额	本期增加	本期减少	期末余额	计提原因
能源管理合同项目	48,399,324.37			48,399,324.37	
合计	48,399,324.37			48,399,324.37	/

(4). 在建工程的减值测试情况

√适用 □不适用

可收回金额按公允价值减去处置费用后的净额确定

√适用 □不适用

单位：元 币种：人民币

项目	账面价值	可收回金额	减值金额	公允价值和处置费用的确定方式	关键参数	关键参数的确定依据
能源管理合同项目	94,661,064.23	95,951,100.19		公允价值采用重置成本法、处置费用为与处置	重置成本、处置费用	①重置成本：以设备采购、安装、土建以及其他费用之和估算②处置费用：包括与资产处

				资产有关的费用		置相关的税费、以及为使资产达到可销售状态所发生的直接费用等
合计	94,661,064.23	95,951,100.19		/	/	/

可收回金额按预计未来现金流量的现值确定

适用 不适用

前述信息与以前年度减值测试采用的信息或外部信息明显不一致的差异原因

适用 不适用

公司以前年度减值测试采用信息与当年实际情况明显不一致的差异原因

适用 不适用

其他说明：

适用 不适用

工程物资

(1). 工程物资情况

适用 不适用

23、生产性生物资产

(1). 采用成本计量模式的生产性生物资产

适用 不适用

(2). 采用成本计量模式的生产性生物资产的减值测试情况

适用 不适用

(3). 采用公允价值计量模式的生产性生物资产

适用 不适用

其他说明：

适用 不适用

24、油气资产

(1) 油气资产情况

适用 不适用

(2) 油气资产的减值测试情况

适用 不适用

其他说明：

无

25、使用权资产

(1) 使用权资产情况

适用 不适用

单位：元 币种：人民币

项目	房屋及建筑物	运输工具	机器设备	合计
一、账面原值				
1. 期初余额	154,016,799.87	568,417.07		154,585,216.94
2. 本期增加金额	1,324,228.64			1,324,228.64
(1) 租入	1,324,228.64			1,324,228.64
(2) 企业合并增加				
3. 本期减少金额	8,090,918.66			8,090,918.66
(1) 处置	8,090,918.66			8,090,918.66
4. 期末余额	147,250,109.85	568,417.07		147,818,526.92
二、累计折旧				
1. 期初余额	99,055,584.67	252,629.92		99,308,214.59
2. 本期增加金额	25,359,368.15	189,472.44		25,548,840.59
(1) 计提	25,359,368.15	189,472.44		25,548,840.59
3. 本期减少金额	8,090,918.66			8,090,918.66
(1) 处置	8,090,918.66			8,090,918.66
4. 期末余额	116,324,034.16	442,102.36		116,766,136.52
三、减值准备				
1. 期初余额				
2. 本期增加金额				
(1) 计提				
3. 本期减少金额				
(1) 处置				
4. 期末余额				
四、账面价值				

1. 期末账面价值	30,926,075.69	126,314.71		31,052,390.40
2. 期初账面价值	54,961,215.20	315,787.15		55,277,002.35

(2) 使用权资产的减值测试情况

适用 不适用

其他说明：

无

26、无形资产

(1). 无形资产情况

适用 不适用

单位：元 币种：人民币

项目	土地使用权	专利权	非专利技术及软件	合计
一、账面原值				
1. 期初余额	1,165,173,420.14	192,955,450.21	121,686,184.24	1,479,815,054.59
2. 本期增加金额	19,685,677.88	64,861,324.44	18,728,585.02	103,275,587.34
(1) 购置			18,728,585.02	18,728,585.02
(2) 内部研发		64,861,324.44		64,861,324.44
(3) 投资性房地产转回	19,685,677.88			19,685,677.88
(4) 汇率变动影响				
3. 本期减少金额	23,992,846.83	5,390,454.92	1,441,704.42	30,825,006.17
(1) 处置	18,142,723.23	5,384,391.00	549,765.49	24,076,879.72
(2) 汇率变动影响	5,850,123.60	6,063.92	891,938.93	6,748,126.45
(3) 其他				
4. 期末余额	1,160,866,251.19	252,426,319.73	138,973,064.84	1,552,265,635.76

二、累计摊销				
1. 期初 余额	318,902,307.60	63,384,658.67	111,361,778.28	493,648,744.55
2. 本期 增加金额	27,477,267.63	15,537,856.17	5,322,202.12	48,337,325.92
(1) 计提	20,980,993.93	15,537,856.17	5,322,202.12	41,841,052.22
(2) 汇率变动影 响				
(3) 投资性房地 产转回	6,496,273.70			6,496,273.70
3. 本期 减少金额	10,637,167.39	6,063.92	998,971.81	11,642,203.12
(1) 处置	10,637,167.39		124,769.97	10,761,937.36
(2) 汇率变动影 响		6,063.92	874,201.84	880,265.76
4. 期末 余额	335,742,407.84	78,916,450.92	115,685,008.59	530,343,867.35
三、减值准备				
1. 期初 余额				
2. 本期 增加金额				
(1) 计提				
3. 本期 减少金额				
(1) 处 置				
4. 期末 余额				
四、账面价值				
1. 期末 账面价值	825,123,843.35	173,509,868.81	23,288,056.25	1,021,921,768.41
2. 期初 账面价值	846,271,112.54	129,570,791.54	10,324,405.96	986,166,310.04

本期末通过公司内部研发形成的无形资产占无形资产余额的比例是 4.18%

(2). 确认为无形资产的数据资源

适用 不适用

(3). 未办妥产权证书的土地使用权情况

适用 不适用

(3) 无形资产的减值测试情况

适用 不适用

其他说明：

适用 不适用

27、商誉

(1). 商誉账面原值

适用 不适用

单位：元 币种：人民币

被投资单位名称 或形成商誉的事 项	期初余额	本期增加		本期减少		期末余额
		企业合 并形成的		处 置	汇率变动影响	
中信重工开诚智 能装备有限公司	465,700,717.37					465,700,717.37
CITIC HIC Gandara Censa, S. A. U.	222,008,959.09				9,421,199.90	212,587,759.19
合计	687,709,676.46				9,421,199.90	678,288,476.56

(2). 商誉减值准备

适用 不适用

单位：元 币种：人民币

被投资单位名称或形成 商誉的事项	期初余额	本期增加		本期减少		期末余额
		计 提		处 置	汇率变动影响	
CITIC HIC Gandara Censa, S. A. U.	33,213,858.03				1,409,408.30	31,804,449.73
合计	33,213,858.03				1,409,408.30	31,804,449.73

(3). 商誉所在资产组或资产组组合的相关信息

适用 不适用

名称	所属资产组或组合的构成及依据	所属经营分 部及依据	是否与 以前年

			度保持一致
中信重工开诚智能装备有限公司	资产组由“与合并商誉相关的固定资产、无形资产、长期待摊费用、分摊的商誉、并购时相关资产评估增值部分折旧摊销后余额”构成，产生的现金流入基本上独立于其他资产或者资产组产生的现金流入。	机器人及智能装备	是
CITIC HIC Gandara Censa, S. A. U.	资产组由“与合并商誉相关的固定资产、在建工程、无形资产、分摊的商誉”构成，产生的现金流入基本上独立于其他资产或者资产组产生的现金流入。	矿山及重型装备	是

资产组或资产组组合发生变化

适用 不适用

其他说明：

适用 不适用

(4). 可收回金额的具体确定方法

可收回金额按公允价值减去处置费用后的净额确定

适用 不适用

可收回金额按预计未来现金流量的现值确定

适用 不适用

单位：万元 币种：人民币

项目	账面价值	可收回金额	减值金额	预测期的年限	预测期的关键参数（增长率、利润率等）	预测期内的参数的确定依据	稳定期的关键参数（增长率、利润率、折现率等）	稳定期的关键参数的确定依据
中信重工开诚智能装备有限公司商誉资产组	88,953.37	90,535.97		5年	毛利率 39.10%-39.74%、税前折现率 10.99%、预测期增长率 7%-49%	增长率、毛利率：根据公司以前年度的经营业绩、增长率、行业水平以及管理层对市场发展的预期；折现率：反映当前市场货币时间价值和相关资产组特定风险的税前利率	毛利率 39.85%、税前折现率 10.99%、稳定期增长率 1%	稳定期收入增长率为 1%，毛利率、折现率与预测期最后一年一致
CITIC HIC Gandara	53,181.14	53,930.32		5年	毛利率 19.33%-	增长率、毛利率：根据公司	毛利率 29.32%、	稳定期收入增长率

Censa, S. A. U. 商誉资产组					29.32%、税前折现率 12.66%、预测期增长率 9%-39%	以前年度的经营业绩、增长率、行业水平以及管理层对市场发展的预期；折现率：反映当前市场货币时间价值和特定风险的税前利率	税前折现率 12.66%、稳定期增长率 1%	为 1%，毛利率、折现率与预测期最后一年一致
合计	142,134.51	144,466.29	/	/	/	/	/	/

前述信息与以前年度减值测试采用的信息或外部信息明显不一致的差异原因

适用 不适用

公司以前年度减值测试采用信息与当年实际情况明显不一致的差异原因

适用 不适用

(5). 业绩承诺及对应商誉减值情况

形成商誉时存在业绩承诺且报告期或报告期上一期间处于业绩承诺期内

适用 不适用

其他说明：

适用 不适用

28、长期待摊费用

适用 不适用

单位：元 币种：人民币

项目	期初余额	本期增加金额	本期摊销金额	其他减少金额	期末余额
使用权资产装修费用	22,599,176.57	543,125.64	3,151,753.77	3,874,180.92	16,116,367.52
装修费	12,568,030.48	1,809,663.40	3,135,968.56		11,241,725.32
合计	35,167,207.05	2,352,789.04	6,287,722.33	3,874,180.92	27,358,092.84

其他说明：

无

29、递延所得税资产/ 递延所得税负债

(1). 未经抵销的递延所得税资产

适用 不适用

单位：元 币种：人民币

项目	期末余额	期初余额
----	------	------

	可抵扣暂时性差异	递延所得税资产	可抵扣暂时性差异	递延所得税资产
资产减值准备	795,942,228.63	135,173,646.62	663,933,962.18	112,433,578.93
内部交易未实现利润	142,182,375.96	21,327,356.39	169,534,243.40	25,430,136.51
可抵扣亏损	370,110,402.96	55,229,014.58	25,407,799.84	4,226,079.15
应付职工薪酬	95,306,279.17	14,295,941.88	124,042,831.57	18,606,424.74
递延收益	281,501,093.06	42,099,663.96	283,157,871.45	42,473,680.72
其他	101,559,916.59	16,053,921.94	128,465,234.32	19,269,785.13
租赁负债	35,985,776.60	5,707,500.31	57,777,174.47	13,002,176.43
合计	1,822,588,072.97	289,887,045.68	1,452,319,117.23	235,441,861.61

(2). 未经抵销的递延所得税负债

√适用 □不适用

单位：元 币种：人民币

项目	期末余额		期初余额	
	应纳税暂时性差异	递延所得税负债	应纳税暂时性差异	递延所得税负债
非同一控制企业合并资产评估增值	150,885,175.45	40,053,579.31	155,833,043.88	41,870,657.20
使用权资产	31,052,390.40	6,705,826.50	55,277,002.35	12,549,336.37
合计	181,937,565.85	46,759,405.81	211,110,046.23	54,419,993.57

(3). 以抵销后净额列示的递延所得税资产或负债

□适用 √不适用

(4). 未确认递延所得税资产明细

√适用 □不适用

单位：元 币种：人民币

项目	期末余额	期初余额
可抵扣暂时性差异	431,115,653.99	304,713,315.67
可抵扣亏损	1,585,776,107.22	1,813,065,717.33
合计	2,016,891,761.21	2,117,779,033.00

(5). 未确认递延所得税资产的可抵扣亏损将于以下年度到期

√适用 □不适用

单位：元 币种：人民币

年份	期末金额	期初金额	备注
2024 年		25,270,803.54	
2025 年	36,534,617.34	38,232,813.39	
2026 年	309,664,353.89	312,134,926.30	

2027 年	216,147,570.97	332,480,533.31	
2028 年	124,269,978.70	134,050,825.98	
2029 年及以后	899,159,586.32	970,895,814.81	
合计	1,585,776,107.22	1,813,065,717.33	/

其他说明：

适用 不适用

30、其他非流动资产

适用 不适用

单位：元 币种：人民币

项目	期末余额			期初余额		
	账面余额	减值准备	账面价值	账面余额	减值准备	账面价值
合同资产	145,359,960.70	726,799.81	144,633,160.89	279,654,529.63	1,398,272.65	278,256,256.98
预付工程及设备款	39,974,473.27		39,974,473.27	52,477,717.88		52,477,717.88
合计	185,334,433.97	726,799.81	184,607,634.16	332,132,247.51	1,398,272.65	330,733,974.86

其他说明：

无

31、所有权或使用权受限资产

适用 不适用

单位：元 币种：人民币

项目	期末				期初			
	账面余额	账面价值	受限类型	受限情况	账面余额	账面价值	受限类型	受限情况
货币资金								
应收票据								
存货								
其								

中： 数据资源								
固定资产								
无形资产	132,012,819.12	132,012,819.12	抵押	抵押给债权人	130,209,542.64	130,209,542.64	抵押	抵押给债权人
其中： 数据资源								
货币资金	76,227,523.42	76,227,523.42	冻结	冻结资金	94,920,196.48	94,920,196.48	冻结	冻结资金
货币资金	20,193,622.04	20,193,622.04	其他	保函保证金、信用证保证金、农民工专用保金	10,824,099.68	10,824,099.68	其他	保函保证金、农民工专用保金
货币资金	29,410.93	29,410.93	其他	承兑汇票保金	86,937.80	86,937.80	其他	承兑汇票保金
货币资金	1,200.00	1,200.00	其他	ETC押金	1,200.00	1,200.00	其他	ETC押金
合计	228,464,575.51	228,464,575.51	/	/	236,041,976.60	236,041,976.60	/	/

其他说明：

无

32、短期借款

(1). 短期借款分类

适用 不适用

单位：元 币种：人民币

项目	期末余额	期初余额
质押借款		
抵押借款		
保证借款		
信用借款		900,443,888.88

合计		900,443,888.88
----	--	----------------

短期借款分类的说明：

无

(2). 已逾期未偿还的短期借款情况

适用 不适用

其中重要的已逾期未偿还的短期借款情况如下：

适用 不适用

其他说明：

适用 不适用

33、交易性金融负债

适用 不适用

其他说明：

适用 不适用

34、衍生金融负债

适用 不适用

35、应付票据

(1). 应付票据列示

适用 不适用

单位：元 币种：人民币

种类	期末余额	期初余额
银行承兑汇票	1,472,888,990.38	879,308,947.00
商业承兑汇票	148,321,720.99	232,257,033.30
合计	1,621,210,711.37	1,111,565,980.30

本期末已到期未支付的应付票据总额为 0 元。

36、应付账款

(1). 应付账款列示

适用 不适用

单位：元 币种：人民币

项目	期末余额	期初余额
一年以内	2,401,263,352.42	2,872,317,740.20
一年到两年	381,472,086.23	206,668,085.62
两年到三年	70,385,690.64	56,195,602.83

三年以上	43,963,092.41	46,258,935.57
合计	2,897,084,221.70	3,181,440,364.22

(2). 账龄超过 1 年或逾期的重要应付账款

适用 不适用

其他说明：

适用 不适用

2024 年 12 月 31 日，账龄超过一年的应付账款为 495,820,869.28 元，主要为应付原材料采购款。

37、预收款项

(1). 预收账款项列示

适用 不适用

单位：元 币种：人民币

项目	期末余额	期初余额
预收租金	1,647,223.93	1,638,860.00
合计	1,647,223.93	1,638,860.00

(2). 账龄超过 1 年的重要预收款项

适用 不适用

(3). 报告期内账面价值发生重大变动的金额和原因

适用 不适用

其他说明：

适用 不适用

38、合同负债

(1). 合同负债情况

适用 不适用

单位：元 币种：人民币

项目	期末余额	期初余额
预收货款及劳务款	2,386,231,833.77	2,029,435,492.13
合计	2,386,231,833.77	2,029,435,492.13

(2). 账龄超过 1 年的重要合同负债

适用 不适用

(3). 报告期内账面价值发生重大变动的金额和原因

√适用 □不适用

单位：元 币种：人民币

项目	变动金额	变动原因
合同负债 1	155,079,787.61	预收货款
合同负债 2	150,027,167.04	预收货款
合同负债 3	145,313,156.12	预收货款
合计	450,420,110.77	/

其他说明：

□适用 √不适用

39、应付职工薪酬

(1). 应付职工薪酬列示

√适用 □不适用

单位：元 币种：人民币

项目	期初余额	本期增加	本期减少	期末余额
一、短期薪酬	418,946,249.61	1,139,228,754.64	1,181,366,375.17	376,808,629.08
二、离职后福利-设定提存计划	273,895.94	136,999,708.06	137,066,898.89	206,705.11
三、辞退福利		83,135.12	83,135.12	
四、一年内到期的其他福利				
合计	419,220,145.55	1,276,311,597.82	1,318,516,409.18	377,015,334.19

(2). 短期薪酬列示

√适用 □不适用

单位：元 币种：人民币

项目	期初余额	本期增加	本期减少	期末余额
一、工资、奖金、津贴和补贴	418,054,721.54	896,793,895.65	938,271,186.29	376,577,430.90
二、职工福利费		50,707,777.09	50,707,777.09	
三、社会保险费		84,830,864.50	84,830,864.50	
其中：医疗保险费		77,195,825.95	77,195,825.95	
工伤保险费		7,635,038.55	7,635,038.55	
生育保险费				
四、住房公积金		86,994,981.59	86,994,981.59	

五、工会经费和职工教育经费	891,528.07	19,901,235.81	20,561,565.70	231,198.18
六、短期带薪缺勤				
七、短期利润分享计划				
八、其他短期薪酬				
合计	418,946,249.61	1,139,228,754.64	1,181,366,375.17	376,808,629.08

(3). 设定提存计划列示

√适用 □不适用

单位：元 币种：人民币

项目	期初余额	本期增加	本期减少	期末余额
1、基本养老保险	207,391.79	116,982,525.07	117,026,945.32	162,971.54
2、失业保险费	66,504.15	5,289,935.79	5,312,706.37	43,733.57
3、企业年金缴费		14,727,247.20	14,727,247.20	
合计	273,895.94	136,999,708.06	137,066,898.89	206,705.11

其他说明：

□适用 √不适用

40、应交税费

√适用 □不适用

单位：元 币种：人民币

项目	期末余额	期初余额
增值税	16,765,359.29	40,081,811.52
企业所得税	5,552,774.54	7,515,767.20
个人所得税	2,752,423.82	5,635,035.58
房产税	4,987,163.69	4,935,984.36
城镇土地使用税	3,522,558.39	3,553,669.71
印花税	2,526,350.99	1,562,914.23
城市维护建设税	837,139.54	1,267,413.41
教育费附加	610,209.83	905,299.27
其他	4,351,270.53	3,964,119.36
合计	41,905,250.62	69,422,014.64

其他说明：

无

41、其他应付款

(1). 项目列示

√适用 □不适用

单位：元 币种：人民币

项目	期末余额	期初余额
----	------	------

应付利息		
应付股利	19,602,975.98	12,089,280.53
其他应付款	163,082,900.13	133,952,838.66
合计	182,685,876.11	146,042,119.19

其他说明：

适用 不适用

(2). 应付利息

分类列示

适用 不适用

逾期的重要应付利息：

适用 不适用

其他说明：

适用 不适用

(3). 应付股利

分类列示

适用 不适用

单位：元 币种：人民币

项目	期末余额	期初余额
普通股股利	19,602,975.98	12,089,280.53
合计	19,602,975.98	12,089,280.53

(4). 其他应付款

按款项性质列示其他应付款

适用 不适用

单位：元 币种：人民币

项目	期末余额	期初余额
保证金及押金	6,672,800.68	10,777,851.54
其他往来款项	156,410,099.45	123,174,987.12
合计	163,082,900.13	133,952,838.66

账龄超过 1 年或逾期的重要其他应付款

适用 不适用

其他说明：

适用 不适用

42、持有待售负债

适用 不适用

43、1 年内到期的非流动负债

√适用 □不适用

单位：元 币种：人民币

项目	期末余额	期初余额
1 年内到期的长期借款	1,161,503,144.71	412,665,928.34
1 年内到期的应付债券		
1 年内到期的长期应付款		
1 年内到期的租赁负债	25,775,031.30	24,737,015.76
合计	1,187,278,176.01	437,402,944.10

其他说明：

无

44、其他流动负债

其他流动负债情况

√适用 □不适用

单位：元 币种：人民币

项目	期末余额	期初余额
待转销项税额	288,862,641.07	229,770,199.72
未终止确认的应收票据	18,750,450.64	22,791,928.84
其他	425,917.97	
合计	308,039,009.68	252,562,128.56

短期应付债券的增减变动：

□适用 √不适用

其他说明：

□适用 √不适用

45、长期借款

(1). 长期借款分类

√适用 □不适用

单位：元 币种：人民币

项目	期末余额	期初余额
质押借款		
抵押借款		
保证借款		
信用借款	870,000,000.00	952,800,000.00
合计	870,000,000.00	952,800,000.00

长期借款分类的说明：

无

其他说明：

适用 不适用

本集团年末信用借款的年利率为：1.20%至 2.70%（2023 年度：1.20%至 2.70%）。

46、应付债券

(1). 应付债券

适用 不适用

(2). 应付债券的具体情况：（不包括划分为金融负债的优先股、永续债等其他金融工具）

适用 不适用

(3). 可转换公司债券的说明

适用 不适用

转股权会计处理及判断依据

适用 不适用

(4). 划分为金融负债的其他金融工具说明

期末发行在外的优先股、永续债等其他金融工具基本情况

适用 不适用

期末发行在外的优先股、永续债等金融工具变动情况表

适用 不适用

其他金融工具划分为金融负债的依据说明

适用 不适用

其他说明：

适用 不适用

47、租赁负债

适用 不适用

单位：元 币种：人民币

项目	期末余额	期初余额
租赁付款额	37,670,993.10	61,575,921.16
减：未确认的融资费用	1,685,216.50	3,798,746.68
重分类至一年内到期的非流动负债	25,775,031.30	24,737,015.76
合计	10,210,745.30	33,040,158.72

其他说明：

无

48、长期应付款

项目列示

适用 不适用

其他说明：

适用 不适用

长期应付款

(1). 按款项性质列示长期应付款

适用 不适用

专项应付款

(1). 按款项性质列示专项应付款

适用 不适用

49、长期应付职工薪酬

适用 不适用

(1). 长期应付职工薪酬表

适用 不适用

单位：元 币种：人民币

项目	期末余额	期初余额
离职后福利-设定受益计划净负债	157,180,000.00	146,880,000.00
应付内退福利	12,840,000.00	18,340,000.00
合计	170,020,000.00	165,220,000.00

(2). 设定受益计划变动情况

设定受益计划义务现值：

适用 不适用

单位：元 币种：人民币

项目	本期发生额	上期发生额
一、期初余额	146,880,000.00	147,020,000.00
二、计入当期损益的设定受益成本	3,700,000.00	5,360,000.00
1. 当期服务成本	1,170,000.00	1,100,000.00
2. 过去服务成本	-1,370,000.00	

3. 结算利得（损失以“-”表示）		
4. 利息净额	3,900,000.00	4,260,000.00
三、计入其他综合收益的设定受益成本	17,502,001.43	4,085,372.10
1. 精算利得（损失以“-”表示）	17,502,001.43	4,085,372.10
四、其他变动	-10,902,001.43	-9,585,372.10
1. 结算时支付的对价	-10,902,001.43	-9,585,372.10
2. 已支付的福利		
五、期末余额	157,180,000.00	146,880,000.00

计划资产：

适用 不适用

设定受益计划净负债（净资产）

适用 不适用

设定受益计划的内容及与之相关风险、对公司未来现金流量、时间和不确定性的影响说明：

适用 不适用

设定受益计划重大精算假设及敏感性分析结果说明

适用 不适用

本集团长期应付职工薪酬所采用的主要精算假设为：

项目	2024 年 12 月 31 日	2023 年 12 月 31 日
折现率	1.75%	2.75%
平均医疗费用增长率	8.00%	8.00%

其他说明：

适用 不适用

本集团 2024 年度计提内退福利为-2,649,995.51 元（2023 年度：101,258.20 元）。

50、预计负债

适用 不适用

单位：元 币种：人民币

项目	期末余额	期初余额	形成原因
对外提供担保			
未决诉讼	9,780,424.62	8,856,328.95	未决诉讼
产品质量保证	4,688,539.05	5,050,149.82	产品三包责任
重组义务			
待执行的亏损合同			
应付退货款			

其他	1,943,638.68	1,440,330.67	
合计	16,412,602.35	15,346,809.44	/

其他说明，包括重要预计负债的相关重要假设、估计说明：

(1) 未决诉讼详见本附注“或有事项”。(2) 因产品销售合同要求，本集团需承担对已销售产品质量的保证责任形成的现时义务，其履行很可能导致经济利益的流出，且该义务的金额能够可靠计量，本集团确认预计负债。

51、递延收益

递延收益情况

适用 不适用

单位：元 币种：人民币

项目	期初余额	本期增加	本期减少	期末余额	形成原因
政府补助	343,470,624.78	31,182,850.78	52,009,386.72	322,644,088.84	收到与资产或与收益相关的政府补助
合计	343,470,624.78	31,182,850.78	52,009,386.72	322,644,088.84	—

其他说明：

适用 不适用

52、其他非流动负债

适用 不适用

53、股本

适用 不适用

单位：元 币种：人民币

	期初余额	本次变动增减 (+、-)				小计	期末余额
		发行新股	送股	公积金转股	其他		
股份总数	4,339,419,293.00	240,134,144.00				240,134,144.00	4,579,553,437.00

其他说明：

无

54、其他权益工具

(1). 期末发行在外的优先股、永续债等其他金融工具基本情况

适用 不适用

(2). 期末发行在外的优先股、永续债等金融工具变动情况表

适用 不适用

其他权益工具本期增减变动情况、变动原因说明，以及相关会计处理的依据：

适用 不适用

其他说明：

适用 不适用

55、资本公积

适用 不适用

单位：元 币种：人民币

项目	期初余额	本期增加	本期减少	期末余额
资本溢价（股本溢价）	2,081,686,702.43	575,844,281.74		2,657,530,984.17
其他资本公积	30,992,610.68	4,314,913.64		35,307,524.32
合计	2,112,679,313.11	580,159,195.38		2,692,838,508.49

其他说明，包括本期增减变动情况、变动原因说明：

股本溢价变动系本年度发行新股确认股本溢价 575,844,281.74 元。其他资本公积变动系由联营企业其他权益变动确认其他资本公积 4,314,913.64 元。

56、库存股

适用 不适用

57、其他综合收益

适用 不适用

单位：元 币种：人民币

项目	期初余额	本期发生金额					期末余额	
		本期所得税前发生额	减：前期计入其他综合收益当期转入损益	减：前期计入其他综合收益当期转入留存收益	减：所得税费用	税后归属于母公司		税后归属于少数股东
一、不能重分类进损益的其他综合收益	-	-				-	169,828.79	-36,560,067.01
其中：重新计量设定受益	-	-				-		-38,406,923.77
	20,904,922.34	15,485,315.88				15,655,144.67		
	20,904,922.34	17,502,001.43				17,502,001.43		

计划变动额								
权益法下不能转损益的其他综合收益		473,483.48			473,483.48			473,483.48
其他权益工具投资公允价值变动		1,543,202.07			1,373,373.28	169,828.79		1,373,373.28
企业自身信用风险公允价值变动								
二、将重分类进损益的其他综合收益	55,709,440.45	-	29,336,193.75	-	29,336,193.75	-		-85,045,634.20
其中：权益法下可转损益的其他综合收益								
其他债权投资公								

允价值变动								
金融资产重分类计入其他综合收益的金额								
其他债权投资信用减值准备								
现金流量套期储备								
外币财务报表折算差额	55,709,440.45	29,336,193.75				29,336,193.75		-85,045,634.20
其他综合收益合计	76,614,362.79	44,821,509.63				44,991,338.42	169,828.79	121,605,701.21

其他说明，包括对现金流量套期损益的有效部分转为被套期项目初始确认金额调整：

无

58、专项储备

√适用 □不适用

单位：元 币种：人民币

项目	期初余额	本期增加	本期减少	期末余额
安全生产费	19,323,313.97	43,763,770.48	43,349,757.24	19,737,327.21
合计	19,323,313.97	43,763,770.48	43,349,757.24	19,737,327.21

其他说明，包括本期增减变动情况、变动原因说明：

无

59、盈余公积

√适用 □不适用

单位：元 币种：人民币

项目	期初余额	本期增加	本期减少	期末余额
法定盈余公积	525,480,088.73	29,777,910.81		555,257,999.54
任意盈余公积	423,690,366.92			423,690,366.92
储备基金				
企业发展基金				
其他				
合计	949,170,455.65	29,777,910.81		978,948,366.46

盈余公积说明，包括本期增减变动情况、变动原因说明：

根据《中华人民共和国公司法》及本公司章程，本公司按年度净利润的 10%提取法定盈余公积金，当法定盈余公积金累计额达到注册资本的 50%以上时，可不再提取。法定盈余公积金经批准后可用于弥补亏损，或者增加股本。本公司 2024 年度净利润 297,779,108.14 元，提取法定盈余公积金 29,777,910.81 元。

60、未分配利润

√适用 □不适用

单位：元 币种：人民币

项目	本期	上期
调整前上年末未分配利润	672,918,552.34	383,129,552.30
调整年初未分配利润合计数（调增+，调减-）		95,027.05
其中：《企业会计准则》及相关新规定追溯调整		
会计政策变更		95,027.05
重大前期差错更正		
同一控制合并范围变更		
其他调整因素		
调整后年初未分配利润	672,918,552.34	383,224,579.35
加：本年归属于母公司所有者的净利润	374,549,794.70	383,595,668.08
减：提取法定盈余公积	29,777,910.81	13,760,577.76
提取任意盈余公积		30,671,737.39
提取一般风险准备		
应付普通股股利	123,673,449.85	49,469,379.94
转作股本的普通股股利		
期末未分配利润	894,016,986.38	672,918,552.34

调整期初未分配利润明细：

- 1、由于《企业会计准则》及其相关新规定进行追溯调整，影响期初未分配利润 0 元。
- 2、由于会计政策变更，影响期初未分配利润 0 元。
- 3、由于重大会计差错更正，影响期初未分配利润 0 元。
- 4、由于同一控制导致的合并范围变更，影响期初未分配利润 0 元。

5、其他调整合计影响期初未分配利润 0 元。

61、营业收入和营业成本

(1). 营业收入和营业成本情况

适用 不适用

单位：元 币种：人民币

项目	本期发生额		上期发生额	
	收入	成本	收入	成本
主营业务	8,034,068,213.85	6,211,549,159.76	9,556,530,964.49	7,674,876,491.49
其他业务				
合计	8,034,068,213.85	6,211,549,159.76	9,556,530,964.49	7,674,876,491.49

(2). 营业收入、营业成本的分解信息

适用 不适用

其他说明：

适用 不适用

(3). 履约义务的说明

适用 不适用

(4). 分摊至剩余履约义务的说明

适用 不适用

(5). 重大合同变更或重大交易价格调整

适用 不适用

其他说明：

无

62、税金及附加

适用 不适用

单位：元 币种：人民币

项目	本期发生额	上期发生额
房产税	22,254,539.07	21,114,817.72
土地使用税	9,338,094.02	9,811,527.55
城市维护建设税	18,937,992.98	7,727,078.99
教育费附加	13,355,356.37	5,814,553.64
其他	8,805,810.23	8,330,722.79
合计	72,691,792.67	52,798,700.69

其他说明：

无

63、销售费用

√适用 □不适用

单位：元 币种：人民币

项目	本期发生额	上期发生额
工资及附加	174,357,891.07	179,982,154.88
差旅费	55,418,397.51	43,124,383.32
咨询费	9,237,500.36	32,073,913.36
投标费	8,861,322.19	11,535,342.33
业务宣传费	6,578,259.05	4,975,160.30
办公费	5,688,318.61	5,324,411.98
其他	22,258,747.10	23,121,308.26
合计	282,400,435.89	300,136,674.43

其他说明：

无

64、管理费用

√适用 □不适用

单位：元 币种：人民币

项目	本期发生额	上期发生额
工资及附加	381,150,041.12	442,738,860.97
折旧与摊销	85,057,730.93	79,572,989.47
办公费	8,361,439.30	10,508,972.58
专业服务费	9,895,068.35	14,698,508.64
差旅费	7,111,296.44	7,648,434.20
修理费	6,295,245.68	5,099,986.97
离职后福利-设定受益计划成本	-200,000.00	1,100,000.00
内退福利	-2,649,995.51	101,258.20
其他	50,713,237.38	43,458,474.64
合计	545,734,063.69	604,927,485.67

其他说明：

无

65、研发费用

√适用 □不适用

单位：元 币种：人民币

项目	本期发生额	上期发生额
原材料及耗用的消耗品	239,393,985.00	285,427,546.18
工资及附加	184,606,791.43	187,444,650.19
折旧费	7,055,677.19	10,226,674.80
其他	55,746,424.06	47,468,094.18
合计	486,802,877.68	530,566,965.35

其他说明：

无

66、财务费用

√适用 □不适用

单位：元 币种：人民币

项目	本期发生额	上期发生额
利息费用	43,850,525.57	66,548,545.85
租赁负债利息支出	2,189,949.59	2,512,429.67
减：利息收入	13,788,127.76	11,262,528.72
加：汇兑损失	-9,348,722.27	-4,057,193.48
离职后福利-设定受益计划成本	3,900,000.00	4,260,000.00
内退福利	360,000.00	480,000.00
其他	4,086,322.70	4,637,429.84
合计	31,249,947.83	63,118,683.16

其他说明：

无

67、其他收益

√适用 □不适用

单位：元 币种：人民币

按性质分类	本期发生额	上期发生额
财政专项补助资金	29,442,895.75	56,041,274.04
进项税加计抵减	46,833,315.66	38,406,459.92
科研补贴	34,892,527.55	24,773,257.51
税收返还	6,070,495.31	7,894,127.72
企业扶持补助	3,372,556.22	2,946,127.40
财政奖励	763,961.62	2,667,600.00
债务重组收益	299,498.82	1,072,878.43
其他	707,501.44	284,256.66
合计	122,382,752.37	134,085,981.68

其他说明：

无

68、投资收益

√适用 □不适用

单位：元 币种：人民币

项目	本期发生额	上期发生额
权益法核算的长期股权投资收益	-7,212,082.93	40,948,286.49
其他权益工具投资在持有期间取得的股利收入	39,006,988.09	38,391,172.62
债务重组收益	8,112,255.55	10,208,666.69
处置交易性金融资产取得的投资收益		-338,814.46
交易性金融资产在持有期间的投资收益	6,998.41	-19,803.52
应收款项贴现损失	-4,355,681.24	-1,728,333.34
处置长期股权投资产生的投资收益	-11,440.18	
定期存款利息	2,592,923.38	
合计	38,139,961.08	87,461,174.48

其他说明：

无

69、净敞口套期收益

适用 不适用

70、公允价值变动收益

适用 不适用

单位：元 币种：人民币

产生公允价值变动收益的来源	本期发生额	上期发生额
交易性金融资产	-808,843.88	-8,325,167.95
其中：衍生金融工具		-1,581,585.54
以公允价值计量且其变动计入当期损益的金融资产—其他非流动金融资产		
合计	-808,843.88	-8,325,167.95

其他说明：

无

71、信用减值损失

适用 不适用

单位：元 币种：人民币

项目	本期发生额	上期发生额
应收票据坏账损失	236,302.50	1,291,709.57
应收账款坏账损失	-149,914,945.83	-168,462,866.68
其他应收款坏账损失	-1,012,607.79	-2,055,132.04
债权投资减值损失		
其他债权投资减值损失		
长期应收款坏账损失		
财务担保相关减值损失		
合计	-150,691,251.12	-169,226,289.15

其他说明：

无

72、资产减值损失

适用 不适用

单位：元 币种：人民币

项目	本期发生额	上期发生额
一、合同资产减值损失	1,244,696.31	-627,117.05
二、存货跌价损失及合同履约成本减值损失	-19,004,462.74	-1,512,472.24
三、长期股权投资减值损失		
四、投资性房地产减值损失		
五、固定资产减值损失		

六、工程物资减值损失		
七、在建工程减值损失		
八、生产性生物资产减值损失		
九、油气资产减值损失		
十、无形资产减值损失		
十一、商誉减值损失		
十二、其他		
合计	-17,759,766.43	-2,139,589.29

其他说明：

无

73、资产处置收益

√适用 □不适用

单位：元 币种：人民币

项目	本期发生额	上期发生额
非流动资产处置收益	17,473,566.82	16,316,930.40
其中：固定资产处置收益	7,452,589.49	-640,471.90
无形资产处置收益	7,038,405.91	16,957,402.30
终止租赁处置收益	2,982,571.42	
合计	17,473,566.82	16,316,930.40

其他说明：

无

74、营业外收入

营业外收入情况

√适用 □不适用

单位：元 币种：人民币

项目	本期发生额	上期发生额	计入当期非经常性损益的金额
非流动资产处置利得合计			
其中：固定资产处置利得			
无形资产处置利得			
非货币性资产交换利得			
接受捐赠			
政府补助	4,861,500.00	5,558,922.00	2,000.00
无法支付的款项	6,548,845.67	25,049,570.98	6,548,845.67
赔款收入	15,942,834.31	4,521,383.08	15,942,834.31
其他	2,191,466.25	1,108,214.00	2,191,466.25
合计	29,544,646.23	36,238,090.06	24,685,146.23

其他说明：

□适用 √不适用

75、营业外支出

√适用 □不适用

单位：元 币种：人民币

项目	本期发生额	上期发生额	计入当期非经常性损益的金额
预计负债及诉讼损失	112,061,314.31	8,856,328.95	112,061,314.31
退休转制人员补贴支出	3,837,001.91	3,382,893.71	
存货报废损失	2,439,959.22	2,827,132.74	2,439,959.22
债务重组损失		1,957,346.84	
非流动资产毁损报废损失	4,570,275.18	99,536.92	4,570,275.18
对外捐赠	68,887.20	70,000.00	68,887.20
其他	2,351,017.58	2,469,461.20	2,351,017.58
合计	125,328,455.40	19,662,700.36	121,491,453.49

其他说明：

本年发生诉讼损失主要涉及以下案件：

(1) 2018年8月，A公司与B公司签订特种机器人《采购协议》，后产生合同纠纷向法院提起诉讼，要求B公司解除《采购协议》并返还预付款8,000.00万元及利息，同时要求所属子公司开诚智能承担连带清偿责任。2024年度，经一审、二审，法院均判决A公司胜诉，2024年12月，开诚智能提起再审申请，后被裁定驳回。2025年1月收到法院执行裁定书，终结本次执行程序。根据法院判决结果，确认营业外支出5,486.41万元；

(2) 2017年1月，C公司与D公司、E公司签订了《产业基地项目投资协议书》，后产生合同纠纷向法院提起诉讼，要求D公司、E公司、所属子公司开诚智能共同返还代销保证金3,000.00万元及利息。2023年度，经一审、二审，法院均判决C公司胜诉。2023年12月，开诚智能提起再审且法院已立案，2024年3月27日浙江省高院驳回再审，2024年11月15日法院出具执行结案通知书。根据法院判决结果，确认营业外支出3,178.91万元。

76、所得税费用

(1). 所得税费用表

√适用 □不适用

单位：元 币种：人民币

项目	本期发生额	上期发生额
当期所得税费用	22,183,979.59	21,775,551.37
递延所得税费用	-60,838,258.35	-10,701,057.13
合计	-38,654,278.76	11,074,494.24

(2). 会计利润与所得税费用调整过程

√适用 □不适用

单位：元 币种：人民币

项目	本期发生额
利润总额	316,592,546.00
按法定/适用税率计算的所得税费用	47,488,881.90
子公司适用不同税率的影响	5,124,434.33
调整以前期间所得税的影响	1,271,457.05
非应税收入的影响	-20,549,829.40
不可抵扣的成本、费用和损失的影响	9,751,612.18
使用前期未确认递延所得税资产的可抵扣亏损的影响	-60,423,260.86
本期未确认递延所得税资产的可抵扣暂时性差异或可抵扣亏损的影响	39,246,566.73
研发费用加计扣除的影响	-60,361,691.00
其他	-202,449.69
所得税费用	-38,654,278.76

其他说明：

□适用 √不适用

77、其他综合收益

√适用 □不适用

详见附注 57

78、现金流量表项目

(1). 与经营活动有关的现金

收到的其他与经营活动有关的现金

√适用 □不适用

单位：元 币种：人民币

项目	本期发生额	上期发生额
收到补贴款	52,506,905.20	60,590,175.07
收到保证金	63,701,735.61	94,854,469.12
利息收入	13,788,127.76	11,262,528.72
收押金/代扣代缴款等	57,177,275.86	112,096,242.87
合计	187,174,044.43	278,803,415.78

收到的其他与经营活动有关的现金说明：

无

支付的其他与经营活动有关的现金

√适用 □不适用

单位：元 币种：人民币

项目	本期发生额	上期发生额
支付的费用及受限资金变动	296,889,165.60	274,712,190.28
支付保证金	82,258,821.03	93,304,275.90

支付备用金等	15,545,729.69	8,602,539.29
合计	394,693,716.32	376,619,005.47

支付的其他与经营活动有关的现金说明：

无

(2). 与投资活动有关的现金

收到的重要的投资活动有关的现金

适用 不适用

单位：元 币种：人民币

项目	本期发生额	上期发生额
处置土地收款		53,738,000.00
财务公司分红	39,006,988.09	38,391,172.62
收回大额定期存单	490,000,000.00	
合计	529,006,988.09	92,129,172.62

收到的重要的投资活动有关的现金说明

无

支付的重要的投资活动有关的现金

适用 不适用

单位：元 币种：人民币

项目	本期发生额	上期发生额
大额定期存单及定期存款	692,580,618.30	
合计	692,580,618.30	

支付的重要的投资活动有关的现金说明

无

收到的其他与投资活动有关的现金

适用 不适用

支付的其他与投资活动有关的现金

适用 不适用

(3). 与筹资活动有关的现金

收到的其他与筹资活动有关的现金

适用 不适用

支付的其他与筹资活动有关的现金

适用 不适用

单位：元 币种：人民币

项目	本期发生额	上期发生额
偿付租赁负债	25,236,177.60	25,587,000.00
定增中介费用支出	3,097,203.21	
合计	28,333,380.81	25,587,000.00

支付的其他与筹资活动有关的现金说明：

无

筹资活动产生的各项负债变动情况

√适用 □不适用

单位：元 币种：人民币

项目	期初余额	本期增加		本期减少		期末余额
		现金变动	非现金变动	现金变动	非现金变动	
短期借款	900,443,888.88	349,988,178.88	5,449,083.33	1,255,881,151.09		
长期借款	1,365,465,928.34	1,350,000,000.00	36,212,694.42	720,175,478.05		2,031,503,144.71
合计	2,265,909,817.22	1,699,988,178.88	41,661,777.75	1,976,056,629.14		2,031,503,144.71

(4). 以净额列报现金流量的说明

□适用 √不适用

(5). 不涉及当期现金收支、但影响企业财务状况或在未来可能影响企业现金流量的重大活动及财务影响

□适用 √不适用

79、现金流量表补充资料

(1). 现金流量表补充资料

√适用 □不适用

单位：元 币种：人民币

补充资料	本期金额	上期金额
1. 将净利润调节为经营活动现金流量：		
净利润	355,246,824.76	393,779,899.33
加：资产减值准备	17,759,766.43	2,139,589.29
信用减值损失	150,691,251.12	169,226,289.15
固定资产折旧、油气资产折耗、生产性生物资产折旧	237,935,517.15	252,882,578.47
投资性房地产累计折旧	3,169,918.53	2,474,356.45
使用权资产折旧	25,548,840.59	28,421,583.65
无形资产摊销	41,841,052.22	39,174,737.60
长期待摊费用摊销	6,287,722.33	6,832,961.26
处置固定资产、无形资产和其他长期资产的损失（收益以“-”填列）	-17,473,566.82	-16,316,930.40

固定资产报废损失（收益以“-”填列）	4,252,048.88	99,536.92
公允价值变动损失（收益以“-”填列）	808,843.88	8,325,167.95
财务费用（收益以“-”填列）	36,691,752.89	65,003,782.04
投资损失（收益以“-”填列）	-34,383,386.77	-87,461,174.48
递延所得税资产的减少（增加以“-”填列）	-54,445,184.07	-20,746,506.00
递延所得税负债的增加（减少以“-”填列）	-7,660,587.76	10,015,402.50
存货的减少（增加以“-”填列）	-371,560,469.13	302,784,301.61
经营性应收项目的减少（增加以“-”填列）	-48,904,493.52	267,658,873.89
经营性应付项目的增加（减少以“-”填列）	468,901,725.35	-224,322,807.51
其他	1,037,610.64	
经营活动产生的现金流量净额	815,745,186.70	1,199,971,641.72
2. 不涉及现金收支的重大投资和筹资活动：		
债务转为资本		
一年内到期的可转换公司债券		
融资租入固定资产		
3. 现金及现金等价物净变动情况：		
现金的期末余额	1,964,640,063.51	1,095,809,523.82
减：现金的期初余额	1,095,809,523.82	1,625,066,874.77
加：现金等价物的期末余额		
减：现金等价物的期初余额		
现金及现金等价物净增加额	868,830,539.69	-529,257,350.95

(2). 本期支付的取得子公司的现金净额

适用 不适用

(3). 本期收到的处置子公司的现金净额

适用 不适用

(4). 现金和现金等价物的构成

适用 不适用

单位：元 币种：人民币

项目	期末余额	期初余额
一、现金	1,964,640,063.51	1,095,809,523.82
其中：库存现金	288,703.83	234,045.46
可随时用于支付的银行存款	1,964,344,162.36	1,095,462,275.11
可随时用于支付的其他货币资金	7,197.32	113,203.25
可用于支付的存放中央银行款项		

存放同业款项		
拆放同业款项		
二、现金等价物		
其中：三个月内到期的债券投资		
三、期末现金及现金等价物余额	1,964,640,063.51	1,095,809,523.82
其中：母公司或集团内子公司使用受限制的现金和现金等价物	6,629,580.37	6,532,097.39

(5). 使用范围受限但仍作为现金和现金等价物列示的情况

√适用 □不适用

单位：元 币种：人民币

项目	本期金额	上期金额	理由
国外子公司存款	6,629,580.37	6,532,097.39	国外资金使用不受限
合计	6,629,580.37	6,532,097.39	/

(6). 不属于现金及现金等价物的货币资金

√适用 □不适用

单位：元 币种：人民币

项目	本期金额	上期金额	理由
冻结资金	76,227,523.42	94,920,196.48	使用受到限制的货币资金
专款保证金	20,193,622.04	10,824,099.68	使用受到限制的货币资金
承兑汇票保证金	29,410.93	86,937.80	使用受到限制的货币资金
ETC 押金	1,200.00	1,200.00	使用受到限制的货币资金
合计	96,451,756.39	105,832,433.96	/

其他说明：

□适用 √不适用

80、所有者权益变动表项目注释

说明对上年期末余额进行调整的“其他”项目名称及调整金额等事项：

□适用 √不适用

81、外币货币性项目

(1). 外币货币性项目

√适用 □不适用

单位：元

项目	期末外币余额	折算汇率	期末折算人民币余额
货币资金	—	—	205,864,819.64
其中：美元	12,684,927.07	7.1884	91,184,329.75
欧元	5,399,162.75	7.5257	40,632,479.12
澳元	2,488,190.86	4.5070	11,214,276.21
巴西雷亚尔	26,067,540.60	1.1635	30,329,583.49
秘鲁新索尔	13,100,571.00	1.9132	25,064,012.44
英镑	1,650.00	9.0765	14,976.23

丹麦克朗	3,450.00	1.0084	3,478.87
印度尼西亚盾	925,000.00	0.00045	416.25
缅甸	3,906,350.00	0.00342	13,371.62
智利比索	347,292,166.00	0.0072	2,500,503.60
南非兰特	232,601.10	0.3844	89,411.86
越南盾	17,081,162,077.00	0.000282	4,817,980.20
应收账款	—	—	446,508,143.54
其中：美元	53,298,489.00	7.1884	383,130,858.33
欧元	4,911,540.87	7.5257	36,962,783.13
澳元	2,507,248.77	4.5070	11,300,170.21
巴西雷亚尔	9,611,602.91	1.1635	11,183,099.99
秘鲁新索尔	2,054,794.00	1.9132	3,931,231.88
其他应收款	—	—	3,855,746.40
其中：美元	16,040.00	7.1884	115,301.94
欧元	199,617.40	7.5257	1,502,260.67
巴西雷亚尔	89,651.53	1.1635	104,309.56
秘鲁新索尔	1,115,343.00	1.9132	2,133,874.23
其他流动资产	—	—	7,652,495.04
其中：美元	1,064,561.66	7.1884	7,652,495.04
应付账款	—	—	31,962,453.15
其中：美元	1,283,138.92	7.1884	9,223,715.81
欧元	701,975.60	7.5257	5,282,857.77
澳元	3,823,689.06	4.5070	17,233,366.59
巴西雷亚尔	191,244.50	1.1635	222,512.98
其他应付款	—	—	2,699,879.98
其中：美元	10,940.00	7.1884	78,641.10
欧元	289,505.47	7.5257	2,178,731.32
澳元	94,184.96	4.5070	424,491.61
巴西雷亚尔	15,484.27	1.1635	18,015.95

(2). 境外经营实体说明，包括对于重要的境外经营实体，应披露其境外主要经营地、记账本位币及选择依据，记账本位币发生变化的还应披露原因

适用 不适用

82、租赁

(1) 作为承租人

适用 不适用

项目	本年发生额	上年发生额
租赁负债利息费用	2,189,949.59	2,512,429.67
计入当期损益的采用简化处理的短期租赁费用	1,457,299.78	1,176,839.88
与租赁相关的总现金流出	25,236,177.60	25,587,000.00

未纳入租赁负债计量的可变租赁付款额

适用 不适用

简化处理的短期租赁或低价值资产的租赁费用

适用 不适用

售后租回交易及判断依据

适用 不适用

与租赁相关的现金流出总额 25,236,177.60(单位：元 币种：人民币)

(2) 作为出租人

作为出租人的经营租赁

适用 不适用

单位：元 币种：人民币

项目	租赁收入	其中：未计入租赁收款额的可变租赁付款额相关的收入
房产租赁	15,496,988.12	
合计	15,496,988.12	

作为出租人的融资租赁

适用 不适用

未折现租赁收款额与租赁投资净额的调节表

适用 不适用

未来五年未折现租赁收款额

适用 不适用

(3) 作为生产商或经销商确认融资租赁销售损益

适用 不适用

其他说明：

无

83、数据资源

适用 不适用

84、其他

适用 不适用

八、研发支出

1、按费用性质列示

适用 不适用

单位：元 币种：人民币

项目	本期发生额	上期发生额
原材料及耗用的消耗品	303,050,559.41	402,871,967.57
工资及附加	199,529,950.44	211,624,800.80

折旧费	9,343,762.96	11,638,280.39
其他	62,041,259.60	55,696,378.27
合计	573,965,532.41	681,831,427.03
其中：费用化研发支出	486,802,877.68	530,566,965.35
资本化研发支出	87,162,654.73	151,264,461.68

其他说明：
无

2、符合资本化条件的研发项目开发支出

√适用 □不适用

单位：元 币种：人民币

项目	期初余额	本期增加金额		本期减少金额		期末余额
		内部开发支出	其他	确认为无形资产	转入当期损益	
多绳摩擦式提升机核心部件技术与开发	2,322,349.16	3,716,868.04		6,039,217.20		
矿井提升机先进制造技术开发	7,313,888.92	11,890,750.38		19,204,639.30		
磨机换衬板配套设备研究及开发	3,300,036.27	998,560.53		4,298,596.80		
新型高强韧大型均质模具钢制备关键技术与产业化	10,146,653.28	9,445,804.43		19,592,457.71		
立式搅拌磨标准化装配流程攻关		4,632,623.20		4,632,623.20		
立式搅拌磨装焊技术研究		11,093,790.23		11,093,790.23		
超大型磨机试验选型及粉磨能耗评估体系		25,691,537.13				25,691,537.13
24 年大型溢流型球磨机传动装置关键技术研究		13,342,631.21				13,342,631.21
大功率双驱磨机变频智能控制技术研究		5,105,313.21				5,105,313.21
超大型绿色智能矿物磨机关键技术研究及产业化		1,244,776.37				1,244,776.37
合计	23,082,927.63	87,162,654.73		64,861,324.44		45,384,257.92

重要的资本化研发项目

□适用 √不适用

开发支出减值准备

□适用 √不适用

其他说明：

无

3、重要的外购在研项目

适用 不适用

九、合并范围的变更

1、非同一控制下企业合并

适用 不适用

2、同一控制下企业合并

适用 不适用

3、反向购买

适用 不适用

4、处置子公司

本期是否存在丧失子公司控制权的交易或事项

适用 不适用

其他说明：

适用 不适用

是否存在通过多次交易分步处置对子公司投资且在本期丧失控制权的情形

适用 不适用

其他说明：

适用 不适用

5、其他原因的合并范围变动

说明其他原因导致的合并范围变动（如，新设子公司、清算子公司等）及其相关情况：

适用 不适用

本公司于 2024 年 5 月注销三级子公司共青城市开诚特种机器人有限公司。

6、其他

适用 不适用

十、在其他主体中的权益

1、在子公司中的权益

(1). 企业集团的构成

√适用 □不适用

单位：万元 币种：人民币

子公司名称	主要经营地	注册资本	注册地	业务性质	持股比例(%)		取得方式
					直接	间接	
洛阳中重铸锻有限责任公司	河南洛阳市	160,000.00	河南洛阳市	铸锻造	100.00		同一控制下的企业合并取得的子公司
洛阳中重建筑安装工程有限责任公司	河南洛阳市	8,800.00	河南洛阳市	建筑、安装	100.00		同一控制下的企业合并取得的子公司
洛阳中重发电设备有限责任公司	河南洛阳市	30,000.00	河南洛阳市	制造、安装、调试	100.00		同一控制下的企业合并取得的子公司
洛阳中重自动化工程有限责任公司	河南洛阳市	30,000.00	河南洛阳市	设计、制造	100.00		同一控制下的企业合并取得的子公司
中信重工洛阳重铸铁业有限责任公司	河南洛阳市宜阳县	30,000.00	河南洛阳市宜阳县	制造	100.00		通过设立或投资方式取得的子公司
洛阳矿山机械工程设计研究院有限责任公司	河南洛阳市	50,000.00	河南洛阳市	设计、研发	100.00		同一控制下的企业合并取得的子公司
中信重工工程技术有限责任公司	河南洛阳市	40,000.00	河南洛阳市	设计、咨询	100.00		同一控制下的企业合并取得的子公司
洛阳正方圆重矿机械检验技术有限责任公司	河南洛阳市	500.00	河南洛阳市	检测、制造、技术服务		100.00	同一控制下的企业合并取得的子公司
中信重工开诚智能装备有限公司	河北唐山市	6,000.00	河北唐山市	设计、制造	80.00		非同一控制下的企业合并取得的子公司
唐山开诚航征自动化设备制造有限公司	河北唐山市	3,000.00	河北唐山市	设计、制造、技术服务		80.00	非同一控制下的企业合并取得的子公司
通辽开诚机器人有限公司	内蒙古通辽市	600.00	内蒙古通辽市	设计、制造、安装		80.00	非同一控制下的企业合并取得的子公司
中信重工开诚（绍兴）机器人有限公司	浙江绍兴市	5,000.00	浙江绍兴市	设计、制造、安装		80.00	通过设立方式取得的子公司
中信科佳信（北京）电气技术研究院有限公司	北京市	2,000.00	北京市	工程和技术研	60.00		非同一控制下的企业合并取得的子公司

				研究与试验发展			
中信铁建重工（洛阳）掘进装备有限公司	河南洛阳市	3,000.00	河南洛阳市	设计、制造	51.00		通过设立方式取得的子公司
中信重工（洛阳）设备工程有限公司	河南洛阳市	5,000.00	河南洛阳市	机械设备及零部件	100.00		通过设立方式取得的子公司
洛阳中信成像智能科技有限公司	河南洛阳市	2,000.00	河南洛阳市	安检设备、无损检测设备	51.00		通过设立方式取得的子公司
中信重工（洛阳）国际控股有限公司	河南洛阳市	5,000.00	河南洛阳市	进出口、企业管理、制造、安装服务	100.00		通过设立方式取得的子公司
中信重工装备制造（漳州）有限公司	福建漳州市	10,000.00	福建漳州市	设计、制造、安装	100.00		通过设立方式取得的子公司
CITIC HIC Gandara Censa, S. A. U.	西班牙波利尼	2,513.93 欧元	西班牙波利尼	制造	100.00		非同一控制下的企业合并取得的子公司
CITICHIC (Myanmar) ProjectCo., Ltd.	缅甸仰光市	5.00 美元	缅甸仰光市	工程安装	80.00	20.00	通过设立方式取得的子公司
CITIC HIC AUSTRALIA PTY LTD	澳大利亚悉尼	1.00 澳元	澳大利亚悉尼	技术服务		100.00	通过设立方式取得的子公司
CITIC HIC BREZIL SERVICOS TECNICOS DE EQUIPAMENTOS DEMINNERACAO LTDA.	巴西利马新星	44.60 雷亚尔	巴西利马新星	技术服务、销售		100.00	通过设立方式取得的子公司
国创智能矿山装备研究院（洛阳）有限公司	河南洛阳市	2,000.00	河南洛阳市	技术服务	49.00		
中信重工（北京）新能源材料技术有限公司	北京市	1,000.00	北京市	技术服务	75.00		
重工戴卡（洛阳）新能源发展有限公司	河南洛阳市	3,000.00	河南洛阳市	制造、技术服务、销售	35.00		

在子公司的持股比例不同于表决权比例的说明：

本公司持有国创智能矿山装备研究院（洛阳）有限公司 49% 股权，为该公司的第一大股东；本公司在该公司董事会 5 个席位中拥有 3 个席位，根据该公司章程的规定，本公司能够决定该公司的财务和经营政策，并能据以从该公司的经营活动中获得利益，故将其纳入合并财务报表范围。

本公司于 2023 年 7 月 7 日以自有资金出资联合关联方中信戴卡股份有限公司等合作方合资设立子公司重工戴卡（洛阳）新能源发展有限公司。本公司认缴出资金额 1,050.00 万元人民币，持股 35%，关联方中信戴卡股份有限公司认缴出资金额 320.00 万元人民币，持股 16%，本公司与

关联方中信戴卡股份有限公司为一致行动人，因此将重工戴卡（洛阳）新能源发展有限公司纳入本公司合并范围。

持有半数或以下表决权但仍控制被投资单位、以及持有半数以上表决权但不控制被投资单位的依据：

不适用

对于纳入合并范围的重要的结构化主体，控制的依据：

不适用

确定公司是代理人还是委托人的依据：

不适用

其他说明：

不适用

(2). 重要的非全资子公司

适用 不适用

单位：元 币种：人民币

子公司名称	少数股东持股比例	本期归属于少数股东的损益	本期向少数股东宣告分派的股利	期末少数股东权益余额
中信重工开诚智能装备有限公司	20%	-10,803,945.11	5,800,558.67	178,850,348.69

子公司少数股东的持股比例不同于表决权比例的说明：

适用 不适用

其他说明：

适用 不适用

(3). 重要非全资子公司的主要财务信息

适用 不适用

单位：元 币种：人民币

子公司名称	期末余额						期初余额					
	流动资产	非流动资产	资产合计	流动负债	非流动负债	负债合计	流动资产	非流动资产	资产合计	流动负债	非流动负债	负债合计
中信重工开诚智能装备有	1,037,993,551.57	700,157,623.08	1,738,151,174.65	812,499,575.46	31,399,855.92	843,899,431.38	1,122,971,057.10	665,601,531.33	1,788,572,588.43	777,380,346.79	37,843,998.40	815,224,345.19

限公司											
-----	--	--	--	--	--	--	--	--	--	--	--

子公司名称	本期发生额				上期发生额			
	营业收入	净利润	综合收益总额	经营活动现金流量	营业收入	净利润	综合收益总额	经营活动现金流量
中信重工开诚智能装备有限公司	406,939,946.02	-54,019,725.59	-53,170,581.66	-5,202,144.12	703,636,832.40	84,749,557.53	84,749,557.53	39,677,580.19

其他说明：
无

(4). 使用企业集团资产和清偿企业集团债务的重大限制

适用 不适用

(5). 向纳入合并财务报表范围的结构化主体提供的财务支持或其他支持

适用 不适用

其他说明：

适用 不适用

2、 在子公司的所有者权益份额发生变化且仍控制子公司的交易

适用 不适用

3、 在合营企业或联营企业中的权益

适用 不适用

(1). 重要的合营企业或联营企业

√适用 □不适用

合营企业或联营企业名称	主要经营地	注册地	业务性质	持股比例(%)		对合营企业或联营企业投资的会计处理方法
				直接	间接	
合肥兴邦先进制造股权投资合伙企业(有限合伙)	安徽省合肥市	安徽省合肥市	股权投资	18.88		权益法
河南国鑫融资担保有限公司	河南省洛阳市	河南省洛阳市	股权投资	22.86		权益法

在合营企业或联营企业的持股比例不同于表决权比例的说明：

无

持有 20%以下表决权但具有重大影响，或者持有 20%或以上表决权但不具有重大影响的依据：

无

(2). 重要合营企业的主要财务信息

□适用 √不适用

(3). 重要联营企业的主要财务信息

√适用 □不适用

单位：元 币种：人民币

	期末余额/ 本期发生额		期初余额/ 上期发生额	
	合肥兴邦先进制造股权投资合伙企业(有限合伙)	河南国鑫融资担保有限公司	合肥兴邦先进制造股权投资合伙企业(有限合伙)	河南国鑫融资担保有限公司
流动资产	1,365,317,495.29	286,167,807.77	1,438,386,551.30	368,451,272.21
非流动资产		26,018,689.85		25,946,537.76
资产合计	1,365,317,495.29	312,186,497.62	1,438,386,551.30	394,397,809.97
流动负债	42,800.00	13,084,220.98	29,800.00	12,981,356.65
非流动负债		10,125,223.56		40,415,726.00
负债合计	42,800.00	23,209,444.54	29,800.00	53,397,082.65
少数股东权益				
归属于母公司股东权益	1,365,274,695.29	288,977,053.08	1,438,356,751.30	341,000,727.32

按持股比例计算的净资产份额	257,763,862.47	66,051,774.00	271,561,754.64	77,952,766.26
调整事项				
—商誉				
—内部交易未实现利润				
—其他				
对联营企业权益投资的账面价值	257,763,862.47	66,051,774.00	271,561,754.64	77,952,766.26
存在公开报价的联营企业权益投资的公允价值				
营业收入		9,975,758.46		9,430,157.17
净利润	-28,629,734.76	-51,139,974.01	153,637,712.53	1,699,423.52
终止经营的净利润				
其他综合收益				
综合收益总额	-28,629,734.76	-51,139,974.01	153,637,712.53	1,699,423.52
本年度收到的来自联营企业的股利	8,394,772.91	201,988.25	756,836.92	277,879.09

其他说明：

无

(4). 不重要的合营企业和联营企业的汇总财务信息

√适用 □不适用

单位：元 币种：人民币

	期末余额/ 本期发生额	期初余额/ 上期发生额
合营企业：		
投资账面价值合计		
下列各项按持股比例计算的合计数		
—净利润		
—其他综合收益		
—综合收益总额		
联营企业：		
投资账面价值合计	517,147,559.33	527,297,548.32
下列各项按持股比例计算的合计数		
—净利润	63,852,293.46	82,000,304.07
—其他综合收益	4,304,395.27	
—综合收益总额	68,156,688.73	82,000,304.07

其他说明：

无

(5). 合营企业或联营企业向本公司转移资金的能力存在重大限制的说明

适用 不适用

(6). 合营企业或联营企业发生的超额亏损

适用 不适用

(7). 与合营企业投资相关的未确认承诺

适用 不适用

(8). 与合营企业或联营企业投资相关的或有负债

适用 不适用

4、重要的共同经营

适用 不适用

5、在未纳入合并财务报表范围的结构化主体中的权益

未纳入合并财务报表范围的结构化主体的相关说明：

适用 不适用

6、其他

适用 不适用

十一、政府补助

1、报告期末按应收金额确认的政府补助

适用 不适用

未能在预计时点收到预计金额的政府补助的原因

适用 不适用

2、涉及政府补助的负债项目

适用 不适用

单位：元 币种：人民币

财务报表项目	期初余额	本期新增补助金额	本期计入营业外收入金额	本期转入其他收益	本期其他变动	期末余额	与资产/收益相关

递延收益	343,470,624.78	31,182,850.78		52,009,386.72		322,644,088.84	与资产相关/与收益相关
合计	343,470,624.78	31,182,850.78		52,009,386.72		322,644,088.84	

3、 计入当期损益的政府补助

√适用 □不适用

单位：元 币种：人民币

类型	本期发生额	上期发生额
与资产相关	33,691,270.91	46,607,965.68
与收益相关	40,853,165.54	47,714,420.99
其他	4,859,500.00	5,558,922.00
合计	79,403,936.45	99,881,308.67

其他说明：

无

十二、 与金融工具相关的风险

1、 金融工具的风险

√适用 □不适用

本集团的经营活动会面临各种金融风险，主要包括市场风险（主要为外汇风险和利率风险）、信用风险和流动性风险。本集团整体的风险管理计划针对金融市场的不可预见性，力求减少对本集团财务业绩的潜在不利影响。

1. 各类风险管理目标和政策

本集团从事风险管理的目标是在风险和收益之间取得适当的平衡，将风险对本集团经营业绩的负面影响降低到最低水平，使股东及其它权益投资者的利益最大化。基于该风险管理目标，本集团风险管理的基本策略是确定和分析本集团所面临的各种风险，建立适当的风险承受底线并进行风险管理，并及时可靠地对各种风险进行监督，将风险控制在限定的范围之内。

(1) 市场风险

1) 汇率风险

本集团在境内及境外均有经营业务，主要业务以人民币结算。本集团已确认的外币资产和负债及未来的外币交易（外币资产和负债及外币交易的计价货币主要为美元）存在外汇风险。本集团总部财务部门负责监控集团外币交易和外币资产及负债的规模，以最大程度降低面临的外汇风险；为此，本集团可能会以签署远期外汇合约或货币互换合约的方式来达到规避外汇风险的目的。

于2024年12月31日及2023年12月31日，本集团内记账本位币为人民币的公司持有的外币金融资产及外币金融负债折算成人民币的金额列示如下：

项目	2024 年 12 月 31 日		
	美元项目	其他外币项目	合计
外币金融资产			
货币资金	46,602,224.03	27,573,522.18	74,175,746.21
应收款项	383,246,160.27	15,948,827.22	399,194,987.49
其他流动资产	7,652,495.04		7,652,495.04
合计	437,500,879.34	43,522,349.40	481,023,228.74
外币金融负债			
应付款项	9,223,715.81		9,223,715.81
合计	9,223,715.81		9,223,715.81

(续)

项目	2023 年 12 月 31 日		
	美元项目	其他外币项目	合计
外币金融资产			
货币资金	160,126,999.90	19,752,456.09	179,879,455.99
应收款项	54,833,074.30	655,059.68	55,488,133.98
合计	214,960,074.20	20,407,515.77	235,367,589.97
外币金融负债			
应付款项	4,380,561.98		4,380,561.98
合计	4,380,561.98		4,380,561.98

本集团密切关注汇率变动对本集团的影响。于2024年12月31日，对于记账本位币为人民币的公司各类美元金融资产及美元金融负债，如果人民币对美元升值或贬值10%，其他因素保持不变，则本集团将减少或增加净利润约42,827,716.35元（2023年12月31日约21,057,951.22元）。

2) 利率风险

本集团的利率风险主要产生于长期银行借款等长期带息债务。浮动利率的金融负债使本集团面临现金流量利率风险，固定利率的金融负债使本集团面临公允价值利率风险。本集团根据当时的市场环境来决定固定利率及浮动利率合同的相对比例。于2024年12月31日，本集团长期带息债务主要为以人民币计价的浮动利率长期借款，金额1,530,800,000.00元，以人民币计价的固定利率长期借款，金额为499,500,000.00元（2023年12月31日：本集团长期带息债务主要为以人民币计价的浮动利率长期借款，金额为585,400,000.00元，以人民币计价的固定利率长期借款，金额为779,000,000.00元）。

本集团总部财务部门持续监控集团利率水平。利率上升会增加新增带息债务的成本以及本集团尚未付清的以浮动利率计息的带息债务的利息支出，并对本集团的财务业绩产生不利影响，管理层会依据最新的市场状况及时做出调整，这些调整可能是进行利率互换的安排来降低利率风险。于2024年度及2023年度本集团并无利率互换安排。

于2024年12月31日，如果以浮动利率计算的借款利率上升或下降50个基点，而其他因素保持不变，本集团的净利润会减少或增加约7,654,000.00元（2023年12月31日约2,927,000.00元）。

3) 价格风险

本集团其他价格风险主要产生于各类权益工具投资，存在权益工具价格变动的风险。

(2) 信用风险

本集团信用风险主要产生于货币资金、应收票据、应收账款、应收款项融资、其他应收款、合同资产和财务担保合同等。

本集团货币资金主要为存放于声誉良好并拥有较高信用评级的国有银行和其他大中型上市银行的银行存款，本集团认为其不存在重大的信用风险，几乎不会产生因银行违约而导致的重大损失。

此外，对于应收票据、应收账款、应收款项融资、其他应收款和合同资产等，本集团设定相关政策以控制信用风险敞口。本集团基于对客户的财务状况、从第三方获取担保的可能性、信用记录及其他因素诸如目前市场状况等评估客户的信用资质并设置相应信用期。本集团会定期对客户信用记录进行监控，对于信用记录不良的客户，本集团会采用书面催款、缩短信用期或取消信用期等方式，以确保本集团的整体信用风险在可控的范围内。

1) 信用风险显著增加判断标准

本集团在每个资产负债表日，通过比较金融工具在初始确认时所确定的预计存续期内的违约概率和该工具在资产负债表日所确定的预计存续期内的违约概率，来判定金融工具信用风险自初始确认后是否显著增加。但是，如果本集团确定金融工具在资产负债表日只具有较低的信用风险的，可以假设该金融工具的信用风险自初始确认后并未显著增加。

本集团判断信用风险显著增加的主要标准为以下一个或多个指标发生显著变化：债务人所处的经营环境、内外部信用评级、实际或预期经营成果出现重大不利变化等。

2) 已发生信用减值资产的定义

当对金融资产预期未来现金流量具有不利影响的一项或多项事件发生时，该金融资产成为已发生信用减值的金融资产。如果内部或外部信息显示，在考虑所持有的任何信用增级之前，可能

无法全额收回合同金额，本集团也会将其视为已发生信用减值。金融资产发生信用减值，有可能是多个事件的共同作用所致，未必是可单独识别的事件所致。

金融资产已发生信用减值的证据包括下列可观察信息：发行方或债务人发生重大财务困难；债务人违反合同，如偿付利息或本金违约或逾期等；本集团出于与债务人财务困难有关的经济或合同考虑，给予债务人在任何其他情况下都不会做出的让步；债务人很可能破产或进行其他财务重组；发行方或债务人财务困难导致该金融资产的活跃市场消失。

3) 信用风险敞口

于资产负债表日，本集团金融资产的账面价值已代表其最大信用风险敞口；资产负债表表外的最大信用风险敞口为履行财务担保及回购责任所需支付的最大金额12,346.89万元。

(3) 流动风险

流动风险，是指企业在履行以交付现金或其他金融资产的方式结算的义务时发生资金短缺的风险。

本集团保持管理层认为充分的现金及现金等价物并对其进行监控，以满足本集团经营需要，并降低现金流量波动的影响。本集团管理层对银行借款的使用情况进行监控并确保遵守借款协议。

于2024年12月31日本集团流动资产超过流动负债人民币30.92亿元，本集团管理层认为本集团所承担的流动风险较低。

2. 金融资产转移

本集团不存在已转移但未整体终止确认的金融资产和已整体终止确认但转出方继续涉入的已转移金融资产，因此目前无此类风险存在。

2、套期

(1) 公司开展套期业务进行风险管理

适用 不适用

其他说明：

适用 不适用

(2) 公司开展符合条件套期业务并应用套期会计

适用 不适用

其他说明：

适用 不适用

(3) 公司开展套期业务进行风险管理、预期能实现风险管理目标但未应用套期会计

适用 不适用

其他说明：

适用 不适用

3、 金融资产转移

(1) 转移方式分类

适用 不适用

单位：元 币种：人民币

转移方式	已转移金融资产性质	已转移金融资产金额	终止确认情况	终止确认情况的判断依据
票据背书	尚未到期的商业承兑汇票	18,750,450.64	未终止确认	保留了其几乎所有的风险和报酬，包括与其相关的违约风险
票据背书/票据贴现	尚未到期的银行承兑汇票	934,386,032.89	终止确认	已经转移了其几乎所有的风险和报酬
票据背书	尚未到期的供应链票据	4,206,390.00	终止确认	已经转移了其几乎所有的风险和报酬
合计	/	957,342,873.53	/	/

(2) 因转移而终止确认的金融资产

适用 不适用

单位：元 币种：人民币

项目	金融资产转移的方式	终止确认的金融资产金额	与终止确认相关的利得或损失
尚未到期的银行承兑汇票	票据背书/票据贴现	934,386,032.89	-478,416.97
尚未到期的供应链票据	票据背书	4,206,390.00	
合计	/	938,592,422.89	-478,416.97

(3) 继续涉入的转移金融资产

适用 不适用

其他说明：

适用 不适用

十三、 公允价值的披露

1、 以公允价值计量的资产和负债的期末公允价值

适用 不适用

单位：元 币种：人民币

项目	期末公允价值
----	--------

	第一层次公允价值计量	第二层次公允价值计量	第三层次公允价值计量	合计
一、持续的公允价值计量	—	—	—	—
(一) 交易性金融资产	21,040,594.82			21,040,594.82
1. 以公允价值计量且变动计入当期损益的金融资产	21,040,594.82			21,040,594.82
(1) 债务工具投资				
(2) 权益工具投资	21,040,594.82			21,040,594.82
(3) 衍生金融资产				
2. 指定以公允价值计量且其变动计入当期损益的金融资产				
(1) 债务工具投资				
(2) 权益工具投资				
(二) 其他债权投资				
(三) 其他权益工具投资			401,543,202.07	401,543,202.07
(四) 投资性房地产				
1. 出租用的土地使用权				
2. 出租的建筑物				
3. 持有并准备增值后转让的土地使用权				
(五) 生物资产				
1. 消耗性生物资产				
2. 生产性生物资产				
(六) 其他非流动金融资产			82,896,254.11	82,896,254.11
(七) 应收款项融资			190,471,937.58	190,471,937.58
持续以公允价值计量的资产总额	21,040,594.82		674,911,393.76	695,951,988.58
(六) 交易性金融负债				
1. 以公允价值计量且变动计入当期损益的金融负债				
其中：发行的交易性债券				
衍生金融负债				
其他				
2. 指定为以公允价值计量且变动计入当期损益的金融负债				
持续以公允价值计量的负债总额				

二、非持续的公允价值计量	—	—	—	—
（一）持有待售资产				
非持续以公允价值计量的资产总额				
非持续以公允价值计量的负债总额				

2、持续和非持续第一层次公允价值计量项目市价的确定依据

适用 不适用

第一层次是本集团在计量日能获得相同资产或负债在活跃市场上报价的，以该报价为依据确定公允价值。

3、持续和非持续第二层次公允价值计量项目，采用的估值技术和重要参数的定性及定量信息

适用 不适用

第二层次是本集团在计量日能获得类似资产或负债在活跃市场上的报价，或相同或类似资产或负债在非活跃市场上的报价的，以该报价为依据做必要调整确定公允价值。

4、持续和非持续第三层次公允价值计量项目，采用的估值技术和重要参数的定性及定量信息

适用 不适用

第三层次公允价值计量项目公允价值的确定依据：其他反映市场参与者对资产或负债定价时所使用的参数为依据确定公允价值。

5、持续的第三层次公允价值计量项目，期初与期末账面价值间的调节信息及不可观察参数敏感性分析

适用 不适用

6、持续的公允价值计量项目，本期内发生各层级之间转换的，转换的原因及确定转换时点的政策

适用 不适用

7、本期内发生的估值技术变更及变更原因

适用 不适用

8、不以公允价值计量的金融资产和金融负债的公允价值情况

适用 不适用

9、其他

适用 不适用

十四、 关联方及关联交易

1、 本企业的母公司情况

√适用 □不适用

单位：亿元 币种：人民币

母公司名称	注册地	业务性质	注册资本	母公司对本企业的持股比例 (%)	母公司对本企业的表决权比例 (%)
中国中信有限公司	北京	综合性企业集团	1,390.00	57.32	57.32

本企业的母公司情况的说明

无

本企业最终控制方是中国中信集团有限公司。

其他说明：

无

2、 本企业的子公司情况

本企业子公司的情况详见附注

□适用 √不适用

3、 本企业合营和联营企业情况

本企业重要的合营或联营企业详见附注

□适用 √不适用

本期与本公司发生关联方交易，或前期与本公司发生关联方交易形成余额的其他合营或联营企业情况如下

√适用 □不适用

合营或联营企业名称	与本企业关系
平安开诚智能安全装备有限责任公司	联营企业
洛阳储变电系统有限公司	联营企业
洛阳国宏科创产业发展有限公司	联营企业
华贸中重（洛阳）国际物流有限公司	联营企业
润信兴邦（青岛）私募股权投资基金管理有限公司	联营企业
鞍钢集团矿业设计研究院有限公司	联营企业

其他说明：

□适用 √不适用

4、 其他关联方情况

√适用 □不适用

其他关联方名称	其他关联方与本企业关系
青海中信国安锂业发展有限公司	受同一控制方控制
中信机电制造集团有限公司	受同一控制方控制
中信昆仑锂业（青海）有限公司	受同一控制方控制
四川中喻环境治理有限公司	受同一控制方控制
中信戴卡股份有限公司	受同一控制方控制
青岛润亿清洁能源有限公司	受同一控制方控制
青岛特殊钢铁有限公司	受同一控制方控制

江阴兴澄特种钢铁有限公司	受同一控制方控制
山西中设华晋铸造有限公司	受同一控制方控制
青岛斯迪尔新材料有限公司	受同一控制方控制
内蒙古白银矿业开发有限责任公司	受同一控制方控制
国营华晋冶金铸造厂	受同一控制方控制
中信渤海铝业（滁州）有限公司	受同一控制方控制
CITIC Pacific Mining Management PtyLtd	受同一控制方控制
临涣焦化股份有限公司	受同一控制方控制
中信泰富钢铁贸易有限公司	受同一控制方控制
秦皇岛信智信息技术有限公司	受同一控制方控制
北京南钢钢材销售有限公司	受同一控制方控制
秦皇岛信能能源设备有限公司	受同一控制方控制
宁夏京信节能环保有限公司	受同一控制方控制
中信云网有限公司	受同一控制方控制
中信银行股份有限公司洛阳分行	受同一控制方控制
扬州泰富港务有限公司	受同一控制方控制
国安第一城（香河）酒店管理有限公司	受同一控制方控制
南京鑫智链科技信息有限公司	受同一控制方控制
江苏新广联光电股份有限公司	受同一控制方控制
北京国安信息科技有限公司	受同一控制方控制
五四一高级技工学校	受同一控制方控制
山西锻造科技有限公司	受同一控制方控制
中信机电特种装备（山西）有限公司	受同一控制方控制
中信机电耐磨装备（山西）有限公司	受同一控制方控制
深圳市信润富联数字科技有限公司	受同一控制方控制
中信机电新材料科技（山西）有限公司	受同一控制方控制
江苏新广联科技股份有限公司	受同一控制方控制
中国中信有限公司	受同一控制方控制
甘肃厂坝有色金属有限责任公司	受同一控制方控制
中国中信集团有限公司	受同一控制方控制
泰富资源（中国）贸易有限公司	受同一控制方控制
中信银行股份有限公司	受同一控制方控制
陕西新世纪酒店管理有限公司	受同一控制方控制
中信数智（武汉）科技有限公司	受同一控制方控制
中信机电供应链（山西）有限公司	受同一控制方控制
中信渤海铝业控股有限公司	受同一控制方控制
中企网络通信技术有限公司	受同一控制方控制
新疆白银矿业开发有限公司	受同一控制方控制
铜陵泰富特种材料有限公司	受同一控制方控制
云智信（北京）科技有限公司	受同一控制方控制
中信重型机械有限责任公司	受同一控制方控制
中信（辽宁）新材料科技股份有限公司	受同一控制方控制
中信国际招标有限公司	受同一控制方控制

其他说明：

无

5、关联交易情况

(1). 购销商品、提供和接受劳务的关联交易

采购商品/接受劳务情况表

√适用 □不适用

单位：元 币种：人民币

关联方	关联交易内容	本期发生额	获批的交易额度（如适用）	是否超过交易额度（如适用）	上期发生额
华贸中重（洛阳）国际物流有限公司	采购商品及接受劳务	120,496,214.72			117,314,415.76
中信泰富钢铁贸易有限公司	采购商品	80,937,399.19			189,231,400.81
北京南钢钢材销售有限公司	采购商品	18,667,792.65			
山西中设华晋铸造有限公司	采购商品	14,576,425.56			2,856,303.67
中信机电耐磨装备（山西）有限公司	采购商品	12,495,464.64			
洛阳储变电系统有限公司	接受劳务	4,985,256.63			1,034,198.22
秦皇岛信能能源设备有限公司	采购商品	3,218,357.09			840,714.93
秦皇岛信智信息技术有限公司	接受劳务	2,937,109.70			5,976,548.63
陕西新世纪酒店管理有限公司	接受劳务	2,732,641.53			
中信数智（武汉）科技有限公司	接受劳务	1,992,606.96			
深圳市信润富联数字科技有限公司	采购商品	1,460,176.99			
中企网络通信技术有限公司	接受劳务	372,641.00			
山西锻造科技有限公司	接受劳务	211,912.68			453,559.46
中信云网有限公司	接受劳务	143,756.52			
五四一高级技工学校	提供劳务	52,561.39			
中信渤海铝业控股有限公司	采购商品	22,093.95			
平安开诚智能安全装备有限责任公司	接受劳务				2,823,008.84
江苏新广联光电股份有限公司	采购商品				1,378,014.70
中信机电供应链（山西）有限公司	接受劳务				142,691.91
合计		265,302,411.20			322,050,856.93

出售商品/提供劳务情况表

√适用 □不适用

单位：元 币种：人民币

关联方	关联交易内容	本期发生额	上期发生额
青海中信国安锂业发展有限公司	销售商品及提供劳务	123,260,504.64	283,266,889.85
CITIC Pacific Mining Management PtyLtd	销售商品	111,373,340.72	208,299,419.11
平安开诚智能安全装备有限责任公司	销售商品	28,531,372.70	33,986,475.44
山西中设华晋铸造有限公司	提供劳务	10,699,008.85	386,792.46
中信机电制造集团有限公司	销售商品及提供劳务	9,888,468.55	34,948,754.52
甘肃厂坝有色金属有限责任公司	销售商品	8,829,292.04	1,221,238.94

泰富资源（中国）贸易有限公司	销售商品	8,388,628.33	5,716,530.98
中信渤海铝业（滁州）有限公司	销售商品	8,256,880.73	39,808,774.69
洛阳储变电系统有限公司	销售商品及提供劳务	8,031,351.16	4,254,091.81
青岛润亿清洁能源有限公司	提供劳务	7,734,075.66	5,432,901.77
中信（辽宁）新材料科技股份有限公司	销售商品	3,083,902.61	5,662,635.77
洛阳国宏科创产业发展有限公司	销售商品	2,490,017.65	2,169,207.82
青岛斯迪尔新材料有限公司	提供劳务	1,985,117.09	1,927,397.25
华贸中重（洛阳）国际物流有限公司	销售商品及提供劳务	1,919,060.83	2,149,483.51
青岛特殊钢铁有限公司	提供劳务	1,301,203.07	176,991.15
中信戴卡股份有限公司	销售商品	716,972.81	18,982,300.89
云智信（北京）科技有限公司	销售商品	22,123.89	
中信重型机械有限责任公司	销售商品	4,288.65	
新疆白银矿业开发有限公司	销售商品	1,946.90	20,761.06
四川中喻环境治理有限公司	销售商品	550.46	8,053,097.34
中信昆仑锂业（青海）有限公司	销售商品及提供劳务		17,914,578.43
铜陵泰富特种材料有限公司	销售商品及提供劳务		-1,095,496.45
国营华晋冶金铸造厂	提供劳务		116,981.13
江阴兴澄特种钢铁有限公司	销售商品及提供劳务	-57,522.12	41,787,610.62
合计		336,460,585.22	715,187,418.09

购销商品、提供和接受劳务的关联交易说明

适用 不适用

(2). 关联受托管理/承包及委托管理/出包情况

本公司受托管理/承包情况表：

适用 不适用

关联托管/承包情况说明

适用 不适用

本公司委托管理/出包情况表

适用 不适用

关联管理/出包情况说明

适用 不适用

(3). 关联租赁情况

本公司作为出租方：

适用 不适用

单位：元 币种：人民币

承租方名称	租赁资产种类	本期确认的租赁收入	上期确认的租赁收入
洛阳储变电系统有限公司	厂房及办公楼	3,002,560.28	2,640,675.12

本公司作为承租方：

适用 不适用

关联租赁情况说明

适用 不适用

(4). 关联担保情况

本公司作为担保方

适用 不适用

本公司作为被担保方

适用 不适用

关联担保情况说明

适用 不适用

(5). 关联方资金拆借

适用 不适用

(6). 关联方资产转让、债务重组情况

适用 不适用

(7). 关键管理人员报酬

适用 不适用

单位：万元 币种：人民币

项目	本期发生额	上期发生额
关键管理人员报酬	1,717.94	1,549.32

(8). 其他关联交易

适用 不适用

受托人为中信信托有限责任公司的资金信托：

2024年度	年初余额	本年借方发生额	本年贷方发生额	公允价值变动	年末余额	本年信托收益额
资金信托	101,533,127.92	105,439.19		405,239.20	102,043,806.31	

(续)

2023年度	年初余额	本年借方发生额	本年贷方发生额	公允价值变动	年末余额	本年信托收益额
资金信托	108,325,013.91		105,439.19	-6,686,446.80	101,533,127.92	

存放在中信银行股份有限公司的货币资金：

2024年度	年初余额	本年借方发生额	本年贷方发生额	年末余额	本年利息金额
存款	36,919,090.89	6,345,990,430.79	5,995,484,428.86	387,425,092.82	4,432,788.66

(续)

2023 年度	年初余额	本年借方发生额	本年贷方发生额	年末余额	本年利息金额
存款	1,412,736.52	2,700,177,822.17	2,664,671,467.80	36,919,090.89	157,588.98

存放在中信财务有限公司的货币资金：

2024 年度	年初余额	本年借方发生额	本年贷方发生额	年末余额	本年利息金额
存款	923,409,500.10	15,154,001,301.84	14,629,143,474.37	1,448,267,327.57	5,864,026.04

(续)

2023 年度	年初余额	本年借方发生额	本年贷方发生额	年末余额	本年利息金额
存款	1,447,065,757.53	16,373,952,280.29	16,897,608,537.72	923,409,500.10	7,021,981.17

存放在中信银行股份有限公司的定期存单及利息：

2024 年度	年初余额	本年借方发生额	本年贷方发生额	年末余额	本年利息金额
定存 及利息		640,000,000.00	490,000,000.00	150,000,000.00	2,343,750.00

(续)

2023 年度	年初余额	本年借方发生额	本年贷方发生额	年末余额	本年利息金额
定存 及利息					

存放在中信财务有限公司的定期存款及利息：

2024 年度	年初余额	本年借方发生额	本年贷方发生额	年末余额	本年利息金额
定存 及利息		52,580,618.30		52,580,618.30	249,173.38

(续)

2023 年度	年初余额	本年借方发生额	本年贷方发生额	年末余额	本年利息金额
定存 及利息					

中信银行股份有限公司的借款：

2024 年度	年初余额	本年借方发生额	本年贷方发生额	年末余额	本年利息金额
------------	------	---------	---------	------	--------

短期借款	200,134,444.44	200,232,222.22	97,777.78		97,777.78
长期借款	466,611,250.00	478,675,426.39	511,915,213.89	499,851,037.50	11,915,213.89

(续)

2023年度	年初余额	本年借方发生额	本年贷方发生额	年末余额	本年利息金额
短期借款		104,216,666.66	304,351,111.10	200,134,444.44	4,351,111.10
长期借款	780,643,500.00	545,724,450.00	231,692,200.00	466,611,250.00	17,465,400.00

中信财务有限公司的借款：

2024年度	年初余额	本年借方发生额	本年贷方发生额	年末余额	本年利息金额
短期借款					
长期借款					

(续)

2023年度	年初余额	本年借方发生额	本年贷方发生额	年末余额	本年利息金额
短期借款	500,075,000.00	500,225,000.00	150,000.00		150,000.00
长期借款	42,723,324.94	45,287,761.82	2,564,436.88		965,637.96

6、 应收、应付关联方等未结算项目情况

(1). 应收项目

√适用 □不适用

单位：元 币种：人民币

项目名称	关联方	期末余额		期初余额	
		账面余额	坏账准备	账面余额	坏账准备
应收账款	青海中信国安锂业发展有限公司	44,875,900.85	3,717,801.63	23,313,205.12	1,042,197.32
	平安开诚智能安全装备有限责任公司	34,333,870.83	1,245,386.94	42,393,264.36	1,925,004.88
	洛阳储变电系统有限公司	21,077,970.18	8,310,265.98	26,496,043.47	9,700,745.85
	中信昆仑锂业(青海)有限公司	10,901,060.00	2,200,657.07	5,942,120.00	265,637.50
	中信机电制造集团有限公司	10,233,321.41	697,507.83	20,839,457.60	932,114.87

	中信渤海铝业（滁州）有限公司	9,002,819.60	614,013.29	2,819.60	126.05
	CITIC Pacific Mining Management PtyLtd	7,098,941.09	992,917.56		
	四川中喻环境治理有限公司	4,035,000.00	1,993,793.33	4,535,000.00	1,045,774.95
	中信戴卡股份有限公司	750,000.00	51,120.34	4,290,000.00	191,780.86
	山西中设华晋铸造有限公司	676,037.00	71,470.22	259,674.00	20,378.12
	青岛润亿清洁能源有限公司	661,256.00	45,071.51	680,879.00	30,438.13
	青岛特殊钢铁有限公司	500,818.18	189,377.38	500,000.00	70,581.80
	洛阳国宏科创产业发展有限公司	455,562.00	137,929.10	455,562.00	57,912.92
	华贸中重（洛阳）国际物流有限公司	230,458.00	25,735.15	117,912.06	5,271.16
	江阴兴澄特种钢铁有限公司	202,000.00	44,446.93	474,449.15	17,195.54
	青岛斯迪尔新材料有限公司	198,147.68	13,505.84	244,965.36	10,950.97
	临涣焦化股份有限公司	180,000.00	16,741.26		
	中信（辽宁）新材料科技股份有限公司	4,061.83	208.38	338,750.00	6,643.16
	内蒙古白银矿业开发有限责任公司			208,860.00	168,103.31
	中信机电耐磨装备（山西）有限公司			64,700.00	2,892.36
合计	—	145,417,224.65	20,367,949.74	131,157,661.72	15,493,749.75
应收款项融资	平安开诚智能安全装备有限责任公司	8,000,000.00			
	洛阳储变电系统有限公司	2,000,000.00			
	中信机电耐磨装备（山西）有限公司	1,514,420.31			
	山西中设华晋铸造有限公司	1,500,000.00			
	青岛润亿清洁能源有限公司	540,000.00			
	中信（辽宁）新材料科技股份有限公司	57,218.00			
	青岛特殊钢铁有限公司	13,200.00			
	扬州泰富港务有限公司	10,000.00			
	鞍钢集团矿业设计研究院有限公司	3,033.94			
	中信昆仑锂业（青海）有限公司			1,660,000.00	
	江阴兴澄特种钢铁有限公司			1,086,072.86	
	青岛斯迪尔新材料有限公司			198,700.00	
合计	—	13,637,872.25		2,944,772.86	
预付款项	中信泰富钢铁贸易有限公司	13,184,917.73		37,339,021.84	
	江阴兴澄特种钢铁有限公司	3,360,000.00			

	北京南钢钢材销售有限公司	241,173.00			
	秦皇岛信能能源设备有限公司	176,874.30		176,874.30	
	洛阳储变电系统有限公司			12,600.00	
合计	—	16,962,965.03		37,528,496.14	
其他应收款	扬州泰富港务有限公司	550,000.00	27,500.00		
	平安开诚智能安全装备有限责任公司	166,800.63	8,340.03	1,108,124.72	970,624.72
	南京鑫智链科技信息有限公司	70,000.00	3,500.00		
	中信渤海铝业（滁州）有限公司	50,000.00	2,500.00	50,000.00	2,500.00
	中信国际招标有限公司	50,000.00	2,500.00		
	青岛特殊钢铁有限公司	35,000.00	1,750.00		
	国安第一城（香河）酒店管理有限公司	12,400.00	620		
	临涣焦化股份有限公司	9,000.00	450		
	中信银行股份有限公司洛阳分行	341.20	17.06	403.20	20.16
	宁夏京信节能环保有限公司			510,000.00	510,000.00
	中信云网有限公司			24,900.00	1,245.00
合计	—	943,541.83	47,177.09	1,693,427.92	1,484,389.88
合同资产	青海中信国安锂业发展有限公司	8,353,415.79	41,767.08	3,463,822.13	17,319.11
	中信戴卡股份有限公司	2,145,000.00	10,725.00	2,145,000.00	10,725.00
	平安开诚智能安全装备有限责任公司	1,966,100.00	9,830.50	1,815,043.75	9,075.22
	四川中喻环境治理有限公司	910,000.00	4,550.00		
	中信（辽宁）新材料科技股份有限公司	369,979.95	1,849.90		
	青岛润亿清洁能源有限公司	231,975.60	1,159.88		
	青岛特殊钢铁有限公司	74,400.00	372.00		
	中信昆仑锂业（青海）有限公司			4,958,940.00	24,794.70
	江阴兴澄特种钢铁有限公司			4,398,000.00	21,990.00
	青岛斯迪尔新材料有限公司			129,000.00	645.00
合计	—	14,050,871.34	70,254.36	16,909,805.88	84,549.03
其他非流动资产	青海中信国安锂业发展有限公司			1,053,600.00	5,268.00
	四川中喻环境治理有限公司			910,000.00	4,550.00

	中信（辽宁）新材料科技股份有限公司			244,750.00	1,223.75
合计	—			2,208,350.00	11,041.75

(2). 应付项目

√适用 □不适用

单位：元 币种：人民币

项目名称	关联方	期末账面余额	期初账面余额
应付票据	中信泰富钢铁贸易有限公司	67,736,092.10	
合计	—	67,736,092.10	
应付账款	华贸中重（洛阳）国际物流有限公司	39,491,869.44	57,888,001.84
	秦皇岛信能能源设备有限公司	6,225,690.68	7,415,008.54
	秦皇岛信智信息技术有限公司	4,491,000.00	4,228,500.00
	中信机电耐磨装备（山西）有限公司	3,140,778.38	
	洛阳储变电系统有限公司	2,665,198.00	743,950.00
	山西中设华晋铸造有限公司	2,190,369.90	1,368,659.83
	深圳市信润富联数字科技有限公司	1,155,000.00	
	中信泰富钢铁贸易有限公司	647,488.26	30,779,789.71
	平安开诚智能安全装备有限责任公司	400,000.00	400,000.00
	江苏新广联科技股份有限公司	253,836.60	1,581,184.60
	中信机电新材料科技（山西）有限公司	247,831.78	
	山西锻造科技有限公司	139,461.28	
	中信机电特种装备（山西）有限公司	39,427.90	39,427.90
	北京国安信息科技有限公司		85,690.00
	五四一高级技工学校		55,496.00
合计	—	61,087,952.22	104,585,708.42
合同负债	中国中信有限公司	337,284,438.13	315,488,679.25
	扬州泰富港务有限公司	2,579,685.18	
	中国中信集团有限公司	1,194,690.27	1,273,584.91
	青海中信国安锂业发展有限公司	754,834.19	779,636.88
	甘肃厂坝有色金属有限责任公司	656,997.42	7,335,398.23
	中信云网有限公司	648,445.45	
	中信（辽宁）新材料科技股份有限公司	330,530.97	1,983,185.84
	CITIC Pacific Mining Management PtyLtd	237,735.88	
	中信银行股份有限公司	216,814.16	216,814.16
	中信（辽宁）新材料科技股份有限公司		1,983,185.84
	泰富资源（中国）贸易有限公司		1,008,856.64
	洛阳国宏科创产业发展有限公司		97,946.96
	洛阳储变电系统有限公司		21,038.53
合计	—	343,904,171.65	328,205,141.40
其他应付款	润信兴邦（青岛）私募股权投资基金管理有限公司	12,430,447.62	
	中信云网有限公司	1,150,150.00	
	陕西新世纪酒店管理有限公司	697,120.00	697,120.00
	华贸中重（洛阳）国际物流有限公司	407,600.00	18,596.40
	中信数智（武汉）科技有限公司	28,700.00	

	洛阳储变电系统有限公司	10,700.00	12,013.15
合计	—	14,724,717.62	727,729.55
其他流动负债	中国中信有限公司	43,846,976.96	18,929,320.75
	扬州泰富港务有限公司	335,359.07	
	中国中信集团有限公司	155,309.73	76,415.09
	青海中信国安锂业发展有限公司	97,188.71	46,778.21
	甘肃厂坝有色金属有限责任公司	85,409.66	953,601.77
	中信云网有限公司	84,297.91	
	中信（辽宁）新材料科技股份有限公司	42,969.03	
	中信银行股份有限公司		24,943.22
	洛阳国宏科创产业发展有限公司		12,733.10
合计	—	44,647,511.07	20,043,792.14

(3). 其他项目

适用 不适用

7、 关联方承诺

适用 不适用

8、 其他

适用 不适用

十五、 股份支付

1、 各项权益工具

适用 不适用

期末发行在外的股票期权或其他权益工具

适用 不适用

2、 以权益结算的股份支付情况

适用 不适用

3、 以现金结算的股份支付情况

适用 不适用

4、 本期股份支付费用

适用 不适用

5、 股份支付的修改、终止情况

适用 不适用

6、其他

适用 不适用

十六、 承诺及或有事项

1、重要承诺事项

适用 不适用

2、或有事项

(1). 资产负债表日存在的重要或有事项

适用 不适用

(1) 2016 年 5 月，所属子公司矿研院与客户 F 签订了设备制造采购、建筑安装工程、工程设计及技术服务等总包合同及补充协议，合同总金额人民币 22,883.00 万元，2016 年 9 月客户 F 与中国建设银行股份有限公司（以下简称“建设银行”）签订了金额为人民币 20,400.00 万元的固定资产贷款合同，期限为八年。建设银行以贷款的方式为客户 F 提供资金，客户 F 以其土地抵押、最高额保证金质押、借款人承诺函及个人连带责任保证向建设银行提供担保，矿研院在客户 F 未依贷款合同约定偿付贷款时承担保证责任，客户股东以股权质押向矿研院承担的保证责任提供担保。由于客户 F 未能按约定足额偿还应还本金，建设银行向法院提起诉讼申请。2025 年 1 月 3 日收到一审判决，客户 F 向建设银行支付借款本金 12,402.20 万元及利息，矿研院承担连带责任。2025 年 1 月 14 日矿研院提起上诉，目前正在等待广东省高院安排开庭。

(2) 2020 年 4 月，所属子公司中信重工工程技术有限责任公司（以下简称“工程公司”）与 G 公司签订《土建施工合同》，负责实施工程公司承包的某项目 A 标段所有土建施工工程，合同总价 13,700.00 万元。2021 年，A 标段工程全部施工完毕。但由于双方在决算环节对固定总价下合同工程内容变更是否属于固定总价范围产生争议。2023 年 6 月，G 公司向法院提起诉讼，要求工程公司支付工程款 2,928.14 万元及利息，并承担诉讼费用。2023 年 9 月，一审开庭，同日双方共同申请鉴定。2024 年 8 月 2 日收到一审判决，判决工程公司支付工程款 1600 余万元，8 月 13 日工程公司提起上诉，12 月 16 日收到二审裁定书，裁定撤销原判决，发回一审法院重审，目前正在等待一审法院安排开庭。

(2). 公司没有需要披露的重要或有事项，也应予以说明：

适用 不适用

3、其他

适用 不适用

截至 2024 年 12 月 31 日，本集团未结清保函余额 741,532,965.36 元人民币、15,911,266.90 美元、1,000,378.00 欧元，1,138,100.00 秘鲁新索尔，各业务类型余额情况见下表：

单位	业务类型	币种	未结清保函期末余额
中信重工机械股份有限公司	预付款保函	人民币元	287,824,649.06
中信重工机械股份有限公司	履约保函	人民币元	178,751,441.99
中信重工机械股份有限公司	履约保函	美元	270,000.00
中信重工机械股份有限公司	质量保函	人民币元	17,057,644.11
中信重工机械股份有限公司	质量保函	美元	5,443,426.20
中信重工机械股份有限公司	投标保函	人民币元	12,170,000.00
中信重工机械股份有限公司	其他保函	人民币元	245,559,330.20
中信重工机械股份有限公司	其他保函	美元	10,197,840.70
中信重工机械股份有限公司	其他保函	秘鲁新索尔	1,138,100.00
中信重工机械股份有限公司	其他保函	欧元	1,000,378.00
中信重工（洛阳）设备工程有限公司	其他保函	人民币元	169,900.00

十七、 资产负债表日后事项

1、 重要的非调整事项

适用 不适用

2、 利润分配情况

适用 不适用

单位：元 币种：人民币

拟分配的利润或股利	130,975,228.30
经审议批准宣告发放的利润或股利	0

根据 2025 年 3 月 14 日董事会决议，董事会提议本公司向全体股东分配股利 130,975,228.30 元，尚待本公司股东大会审议批准，未在本财务报表中确认为负债。

3、 销售退回

适用 不适用

4、 其他资产负债表日后事项说明

适用 不适用

除存在上述资产负债表日后事项披露事项外，本集团无其他重大资产负债表日后事项。

十八、 其他重要事项

1、 前期会计差错更正

(1). 追溯重述法

适用 不适用

(2). 未来适用法

适用 不适用

2、重要债务重组

适用 不适用

3、资产置换

(1). 非货币性资产交换

适用 不适用

(2). 其他资产置换

适用 不适用

4、年金计划

适用 不适用

根据本公司2008年11月3日一届五次董事会决议，本公司根据河南省企业年金实施意见按照公司和职工本人各4%的缴费比例建立企业年金。根据2009年2月17日中信集团中信年金【2009】1号文，同意本公司自2009年1月起加入中信集团企业年金计划。根据2009年6月30日人力资源和社会保障部养老保险司人社养司函【2009】7号文，同意本公司加入中信集团企业年金方案。

根据本公司2008年一届二次职工代表大会审议通过《中信重工机械股份有限公司企业年金实施意见》，审议通过公司企业年金实施范围为自2009年1月1日起，已经与公司签订了劳动合同的在岗职工；缴费基数为职工本人上一年度月平均工资，当年新进入公司的职工试用期满考核合格后，按照试用期月均工资作为缴存基数，无试用期职工次月建立企业年金个人账户，以上月工资作为缴存基数，按照公司和职工本人各4%的缴费比例缴纳。

根据本公司二届五次职工代表大会审议通过《中信重工机械股份有限公司企业年金方案》，审议通过自2016年9月1日起，按照公司和职工本人各2%的缴费比例缴纳。

5、终止经营

适用 不适用

6、分部信息

(1). 报告分部的确定依据与会计政策

适用 不适用

本集团的报告分部是提供不同产品或服务的业务单元。由于各种业务需要不同的技术和市场战略，因此，本集团分别独立管理各个报告分部的生产经营活动，分别评价其经营成果，以决定向其配置资源并评价其业绩。本集团有 4 个报告分部，分别为：

- 矿山及重型装备板块分部，负责生产并销售主机产品及工程总包；
- 机器人及智能装备板块分部，负责生产并销售机器人及智慧矿山等装备；
- 新能源装备板块分部，负责海上风电业务、钢结构业务、销售汽轮机发电机组、储能电池、动力电池等新能源装备；
- 特种材料板块分部，负责生产并销售铸锻件、耐磨材料和专项产品。

分部间转移价格参照向第三方销售所采用的价格确定。

资产根据分部的经营以及资产的所在位置进行分配，负债根据分部的经营进行分配，间接归属于各分部的费用按照收入比例在分部之间进行分配。

(1) 报告分部的确定依据与会计政策

本集团以内部组织结构、管理要求、内部报告制度为依据确定经营分部，以经营分部为基础确定报告分部。经营分部，是指公司内同时满足下列条件的组成部分：

- 1) 该组成部分能够在日常活动中产生收入、发生费用；
- 2) 本集团管理层能够定期评价该组成部分的经营成果，以决定向其配置资源、评价其业绩；
- 3) 本集团能够取得该组成部分的经营成果和现金流量等有关会计信息。

如果两个或多个经营分部存在相似经济特征且同时在以下方面具有相同或相似性的，可以合并为一个经营分部：

- ①各单项产品或劳务的性质；
- ②生产过程的性质；
- ③产品或劳务的客户类型；
- ④销售产品或提供劳务的方式；
- ⑤生产产品及提供劳务受法律、行政法规的影响。

(2). 报告分部的财务信息

√适用 □不适用

单位：元 币种：人民币

项目	矿山及重型装备	机器人及智能装备	新能源装备	特种材料	分部间抵销	合计
主营业务收入	5,581,976,916.77	904,481,433.48	209,386,795.48	1,338,223,068.12		8,034,068,213.85
占比	69.48%	11.26%	2.60%	16.66%		100.00%
主营业务成本	4,248,276,470.73	678,237,579.64	211,111,097.22	1,073,924,012.17		6,211,549,159.76
占比	68.39%	10.92%	3.40%	17.29%		100.00%

资产总额	17,481,593,059.10	2,616,607,149.64	2,146,135,720.59	3,368,960,676.23	- 5,935,811,352.78	19,677,485,252.78
负债总额	6,077,157,267.39	1,329,126,565.20	2,299,047,448.95	2,113,272,885.83	- 1,379,459,687.69	10,439,144,479.68

(3). 公司无报告分部的，或者不能披露各报告分部的资产总额和负债总额的，应说明原因

适用 不适用

(4). 其他说明

适用 不适用

7、其他对投资者决策有影响的重要交易和事项

适用 不适用

本公司于 2020 年 4 月向郑州市仲裁委员会提出仲裁申请，要求 H 公司及其担保方 I 公司就本公司与 H 公司之间的某能源管理项目按照合同约定支付节能效益分享款及相应滞纳金，以及项目延期产生的额外资金成本。H 公司于同月提出反请求，请求仲裁解除与本公司原合同并要求本公司向其支付工期延误违约金。2022 年 8 月，郑州市仲裁委员会作出了裁决。仲裁裁决因 H、I 公司未主动履行生效裁决，本公司向许昌市中级人民法院申请了强制执行。2022 年 9 月，H、I 公司向许昌市中级人民法院申请不予执行。2023 年 6 月，许昌市中级人民法院驳回 H、I 公司不予执行申请，次月公司收回全部执行款。2022 年 11 月，因全部分享期已经届满，本公司就 2020 年后的剩余分享期节能效益分享款向郑州市仲裁委员会申请了仲裁（第一次仲裁时能源分享金额计算至 2020 年 3 月 31 日）。2024 年完成了庭审，目前正在等待仲裁裁决。

8、其他

适用 不适用

十九、母公司财务报表主要项目注释

1、应收账款

(1). 按账龄披露

适用 不适用

单位：元 币种：人民币

账龄	期末账面余额	期初账面余额
1 年以内		
其中：1 年以内分项		
1 年以内	1,149,105,168.58	904,801,484.52
1 年以内小计	1,149,105,168.58	904,801,484.52
1 至 2 年	390,348,173.83	1,004,164,307.30

2 至 3 年	813,467,925.59	241,282,943.29
3 年以上		
3 至 4 年	202,772,607.08	93,782,271.06
4 至 5 年	41,230,767.67	21,398,684.30
5 年以上	35,210,508.43	65,165,881.33
合计	2,632,135,151.18	2,330,595,571.80

(2). 按坏账计提方法分类披露

√适用 □不适用

单位：元 币种：人民币

类别	期末余额					期初余额				
	账面余额		坏账准备		账面价值	账面余额		坏账准备		账面价值
	金额	比例 (%)	金额	计提比例 (%)		金额	比例 (%)	金额	计提比例 (%)	
按单项计提坏账准备										
其中：										
按组合计提坏账准备	2,632,135,151.18	100.00	444,288,501.41	16.88	2,187,846,649.77	2,330,595,571.80	100.00	306,535,793.48	13.15	2,024,059,778.32
其中：										
其中：行业组合	2,193,288,625.21	83.33	444,288,501.41	20.26	1,749,000,123.80	2,027,590,790.77	87.00	306,535,793.48	15.12	1,721,054,997.29

合并范围内关联方组合	438,846,525.97	16.67			438,846,525.97	303,004,781.03	13.00			303,004,781.03
合计	2,632,135,151.18	100.00	444,288,501.41	—	2,187,846,649.77	2,330,595,571.80	100.00	306,535,793.48	—	2,024,059,778.32

按单项计提坏账准备:

适用 不适用

按组合计提坏账准备:

适用 不适用

组合计提项目: A 行业

单位: 元 币种: 人民币

名称	期末余额		
	应收账款	坏账准备	计提比例 (%)
1 年以内 (含 1 年)	302,372,266.54	10,105,108.94	3.34
1-2 年	89,519,045.31	8,325,898.13	9.30
2-3 年	45,019,640.68	6,531,378.81	14.51
3-4 年	24,762,728.09	6,328,860.63	25.56
4-5 年	7,008,284.09	2,710,471.93	38.68
5 年以上	29,469,479.55	24,061,914.39	81.65
合计	498,151,444.26	58,063,632.83	—

组合计提项目: B 行业

单位: 元 币种: 人民币

名称	期末余额		
	应收账款	坏账准备	计提比例 (%)
1 年以内 (含 1 年)	32,172,420.00	973,946.91	3.03
1-2 年	1,927,608.25	186,168.94	9.66
2-3 年	2,550,000.00	354,243.54	13.89
3-4 年	3,515,952.80	867,507.38	24.67
4-5 年	25,797,261.30	15,322,220.00	59.39
5 年以上	720,335.00	610,374.12	84.73
合计	66,683,577.35	18,314,460.89	—

组合计提项目: C 行业

单位: 元 币种: 人民币

名称	期末余额		
	应收账款	坏账准备	计提比例 (%)

1 年以内（含 1 年）	23,157,563.83	1,592,661.44	6.88
1-2 年	4,393,180.40	950,223.60	21.63
2-3 年	4,326,939.80	1,454,616.52	33.62
3-4 年	4,624,053.15	2,000,257.54	43.26
4-5 年	1,216,900.00	955,082.80	78.48
5 年以上	866,989.38	730,670.52	84.28
合计	38,585,626.56	7,683,512.42	—

组合计提项目：其他行业

单位：元 币种：人民币

名称	期末余额		
	应收账款	坏账准备	计提比例（%）
1 年以内（含 1 年）	388,937,614.75	26,510,164.15	6.82
1-2 年	262,559,449.62	53,004,323.44	20.19
2-3 年	757,309,642.85	203,281,668.47	26.84
3-4 年	169,869,873.04	68,482,481.79	40.31
4-5 年	7,037,692.28	5,149,170.06	73.17
5 年以上	4,153,704.50	3,799,087.36	91.46
合计	1,589,867,977.04	360,226,895.27	—

按组合计提坏账准备的说明：

适用 不适用

按预期信用损失一般模型计提坏账准备

适用 不适用

各阶段划分依据和坏账准备计提比例

无

对本期发生损失准备变动的应收账款账面余额显著变动的情况说明：

适用 不适用

(3). 坏账准备的情况

适用 不适用

单位：元 币种：人民币

类别	期初余额	本期变动金额				期末余额
		计提	收回或转回	转销或核销	其他变动	
按组合计提坏账准备的应收账款	306,535,793.48	138,574,445.49	-121,621.00	943,358.56		444,288,501.41
合计	306,535,793.48	138,574,445.49	-121,621.00	943,358.56		444,288,501.41

其中本期坏账准备收回或转回金额重要的：

适用 不适用

其他说明：

无

(4). 本期实际核销的应收账款情况

√适用 □不适用

单位：元 币种：人民币

项目	核销金额
实际核销的应收账款	943,358.56

其中重要的应收账款核销情况

□适用 √不适用

应收账款核销说明：

□适用 √不适用

(5). 按欠款方归集的期末余额前五名的应收账款和合同资产情况

√适用 □不适用

单位：元 币种：人民币

单位名称	应收账款期末余额	合同资产期末余额	应收账款和合同资产期末余额	占应收账款和合同资产期末余额合计数的比例 (%)	坏账准备期末余额
单位 1	360,549,000.00		360,549,000.00	11.61	96,780,759.33
单位 2	322,283,486.03		322,283,486.03	10.38	86,509,296.93
单位 3	229,660,378.68		229,660,378.68	7.40	-
单位 4	106,874,728.78	19,234,341.04	126,109,069.82	4.06	20,992,808.79
单位 5	88,216,840.95	18,899,615.24	107,116,456.19	3.45	11,570,936.96
合计	1,107,584,434.44	38,133,956.28	1,145,718,390.72	36.90	215,853,802.01

其他说明：

无

2、其他应收款

项目列示

√适用 □不适用

单位：元 币种：人民币

项目	期末余额	期初余额
应收利息	9,261,778.40	7,599,095.01
应收股利	81,342,417.53	48,357,122.13

其他应收款	2,986,715,895.33	2,240,934,427.32
合计	3,077,320,091.26	2,296,890,644.46

其他说明：

适用 不适用

应收利息

(1). 应收利息分类

适用 不适用

单位：元 币种：人民币

项目	期末余额	期初余额
定期存款		
委托贷款	9,261,778.40	7,599,095.01
债券投资		
合计	9,261,778.40	7,599,095.01

(2). 重要逾期利息

适用 不适用

(3). 按坏账计提方法分类披露

适用 不适用

按单项计提坏账准备：

适用 不适用

按单项计提坏账准备的说明：

适用 不适用

按组合计提坏账准备：

适用 不适用

(4). 按预期信用损失一般模型计提坏账准备

适用 不适用

各阶段划分依据和坏账准备计提比例

无

对本期发生损失准备变动的应收利息账面余额显著变动的情况说明：

适用 不适用

(5). 坏账准备的情况

适用 不适用

其中本期坏账准备收回或转回金额重要的：

适用 不适用

其他说明：
无

(6). 本期实际核销的应收利息情况

适用 不适用

其中重要的应收利息核销情况
适用 不适用

核销说明：
适用 不适用

其他说明：
适用 不适用

应收股利

(1). 应收股利

适用 不适用

单位：元 币种：人民币

项目(或被投资单位)	期末余额	期初余额
中信重工开诚智能装备有限公司	71,559,356.81	48,357,122.13
中信铁建重工洛阳(掘进)装备有限公司	1,783,060.72	
华贸中重(洛阳)国际物流有限公司	8,000,000.00	
合计	81,342,417.53	48,357,122.13

(2). 重要的账龄超过 1 年的应收股利

适用 不适用

(3). 按坏账计提方法分类披露

适用 不适用

按单项计提坏账准备：
适用 不适用

按单项计提坏账准备的说明：
适用 不适用

按组合计提坏账准备：
适用 不适用

(4). 按预期信用损失一般模型计提坏账准备

适用 不适用

各阶段划分依据和坏账准备计提比例
无

对本期发生损失准备变动的应收股利账面余额显著变动的情况说明：
适用 不适用

(5). 坏账准备的情况

适用 不适用

其中本期坏账准备收回或转回金额重要的：
适用 不适用

其他说明：
无

(6). 本期实际核销的应收股利情况

适用 不适用

其中重要的应收股利核销情况
适用 不适用

核销说明：
适用 不适用

其他说明：
适用 不适用

其他应收款

(1). 按账龄披露

适用 不适用

单位：元 币种：人民币

账龄	期末账面余额	期初账面余额
1 年以内		
其中：1 年以内分项		
1 年以内	909,634,043.53	2,193,558,137.57
1 年以内小计	909,634,043.53	2,193,558,137.57
1 至 2 年	2,059,876,692.16	31,115,077.20
2 至 3 年	3,985,481.50	15,600,520.99
3 年以上		
3 至 4 年	14,246,898.85	1,274,296.79
4 至 5 年	1,135,790.89	2,095,807.75
5 年以上	5,681,923.37	3,640,676.58
合计	2,994,560,830.30	2,247,284,516.88

(2). 按款项性质分类情况

√适用 □不适用

单位：元 币种：人民币

款项性质	期末账面余额	期初账面余额
应收内部往来	2,931,254,675.79	2,189,455,580.68
应收押金和保证金	34,710,752.45	32,160,463.43
应收土地回收款	12,330,128.21	12,330,128.21
应收备用金	1,046,196.22	840,799.12
其他	15,219,077.63	12,497,545.44
合计	2,994,560,830.30	2,247,284,516.88

(3). 坏账准备计提情况

√适用 □不适用

单位：元 币种：人民币

坏账准备	第一阶段	第二阶段	第三阶段	合计
	未来12个月预期信用损失	整个存续期预期信用损失(未发生信用减值)	整个存续期预期信用损失(已发生信用减值)	
2024年1月1日余额	2,709,412.98		3,640,676.58	6,350,089.56
2024年1月1日余额在本期				
—转入第二阶段				
—转入第三阶段	-102,062.34		102,062.34	
—转回第二阶段				
—转回第一阶段				
本期计提	-444,339.04		1,939,184.45	1,494,845.41
本期转回				
本期转销				
本期核销				
其他变动				
2024年12月31日余额	2,163,011.60		5,681,923.37	7,844,934.97

各阶段划分依据和坏账准备计提比例
无

对本期发生损失准备变动的其他应收款账面余额显著变动的情况说明：

□适用 √不适用

本期坏账准备计提金额以及评估金融工具的信用风险是否显著增加的采用依据：

□适用 √不适用

(4). 坏账准备的情况

√适用 □不适用

单位：元 币种：人民币

类别	期初余额	本期变动金额	期末余额
----	------	--------	------

		计提	收回或转回	转销或核销	其他变动	
按组合计提坏账准备的其他应收款	6,350,089.56	1,494,845.41				7,844,934.97
合计	6,350,089.56	1,494,845.41				7,844,934.97

其中本期坏账准备转回或收回金额重要的：

适用 不适用

(5). 本期实际核销的其他应收款情况

适用 不适用

其中重要的其他应收款核销情况：

适用 不适用

其他应收款核销说明：

适用 不适用

(6). 按欠款方归集的期末余额前五名的其他应收款情况

适用 不适用

单位：元 币种：人民币

单位名称	期末余额	占其他应收款期末余额合计数的比例 (%)	款项的性质	账龄	坏账准备期末余额
其他应收款 1	1,029,311,555.55	34.37	应收内部往来	1 年以内 46,211,555.55 元, 1-2 年 983,100,000.00 元	
其他应收款 2	830,000,000.00	27.72	应收内部往来	1 年以内	
其他应收款 3	365,000,000.00	12.19	应收内部往来	1-2 年	
其他应收款 4	242,307,941.23	8.09	应收内部往来	1 年以内 15,039,441.23 元, 1-2 年 226,512,500.00 元, 5 年以上 756,000.00 元	
其他应收款 5	160,204,530.00	5.35	应收内部往来	1-2 年	
合计	2,626,824,026.78	87.72			

(7). 因资金集中管理而列报于其他应收款

适用 不适用

其他说明：

适用 不适用

3、长期股权投资

适用 不适用

单位：元 币种：人民币

项目	期末余额			期初余额		
	账面余额	减值准备	账面价值	账面余额	减值准备	账面价值
对子公司投资	5,071,039,737.86		5,071,039,737.86	5,071,039,737.86		5,071,039,737.86
对联营、合营企业投资	769,769,416.59		769,769,416.59	805,115,524.05		805,115,524.05
合计	5,840,809,154.45		5,840,809,154.45	5,876,155,261.91		5,876,155,261.91

(1). 对子公司投资

√适用 □不适用

单位：元 币种：人民币

被投资单位	期初余额 (账面价值)	减值准备 期初余额	本期增减变动				期末余额 (账面价值)	减值准备 期末余额
			追加投资	减少投资	计提减值准备	其他		
中信重工（洛阳）设备工程有限公司	42,302,707.02					42,302,707.02		
洛阳中信成像智能科技有限公司	5,100,000.00					5,100,000.00		
洛阳矿山机械工程设计研究院有限责任公司	469,769,390.85					469,769,390.85		
中信重工工程技术有限责任公司	242,334,600.00					242,334,600.00		
洛阳中重自动化工程有限责任公司	308,884,276.71					308,884,276.71		
洛阳中重铸锻有限责任公司	1,651,647,710.40					1,651,647,710.40		
中信重工洛阳重铸铁业有限责任公司	300,000,000.00					300,000,000.00		
洛阳中重发电设备有限责任公司	316,605,730.08					316,605,730.08		
洛阳中重建筑安装工程有限责任公司	88,250,347.00					88,250,347.00		
中信重工（北京）新能源材料技术有限公司	7,500,000.00					7,500,000.00		
CITIC HIC Gandara Censa, S. A. U.	603,870,608.29					603,870,608.29		
CITIC HIC (Myanmar) Project Co., Ltd.	244,264.00					244,264.00		
中信重工开诚智能装备有限公司	847,999,979.15					847,999,979.15		
中信重工（洛阳）国际控股有限公司	26,270,124.36					26,270,124.36		
中信重工装备制造（漳州）有限公司	100,000,000.00					100,000,000.00		
中信铁建重工（洛阳）掘进装备有限公司	15,300,000.00					15,300,000.00		
中信科佳信（北京）电气技术研究院有限公司	35,160,000.00					35,160,000.00		
国创智能矿山装备研究院（洛阳）有限公司	9,800,000.00					9,800,000.00		
合计	5,071,039,737.86					5,071,039,737.86		

(2). 对联营、合营企业投资

√适用 □不适用

单位：元 币种：人民币

投资单位	期初余额	本期增减变动								期末余额	减值准备期末余额
		追加投资	减少投资	权益法下确认的投资损益	其他综合收益调整	其他权益变动	宣告发放现金股利或利润	计提减值准备	其他		
一、合营企业											
小计											
二、联营企业											
洛阳储变电系统有限公司	42,974,792.36			-774,664.76		4,039.065.99				46,239,193.59	
洛阳国宏科创产业发展有限公司	337,153,766.24			-4,645,628.19						332,508,138.05	
华贸中重（洛阳）国际物流有限公司	44,662,154.06			11,813,904.75		-38,243.76	20,000.000.00			36,437,815.05	
河南国鑫融资担保有限公司	77,952,766.26			-11,699,004.01			201,988.25			66,051,774.00	
合肥兴邦先进制造股权投资合伙企业（有限合伙）	271,561,754.64			-5,403,119.26			8,394,772.91			257,763,862.47	
鞍钢集团矿业设计研究院有限公司	18,376,458.60			804,853.50	473,483.48		1,320,000.00			18,334,795.58	
润信兴邦（青岛）私募股权投资基金管理有限公司	12,433,831.89			5.96						12,433,837.85	
小计	805,115,524.05			-9,903,652.01	473,483.48	4,000.822.23	29,916,761.16			769,769,416.59	
合计	805,115,524.05			-9,903,652.01	473,483.48	4,000.822.23	29,916,761.16			769,769,416.59	

(3). 长期股权投资的减值测试情况

□适用 √不适用

其他说明：

无

4、营业收入和营业成本

(1). 营业收入和营业成本情况

适用 不适用

单位：元 币种：人民币

项目	本期发生额		上期发生额	
	收入	成本	收入	成本
主营业务	6,534,207,810.29	5,604,900,048.85	7,753,839,657.40	6,646,498,881.23
其他业务				
合计	6,534,207,810.29	5,604,900,048.85	7,753,839,657.40	6,646,498,881.23

(2). 营业收入、营业成本的分解信息

适用 不适用

其他说明：

适用 不适用

(3). 履约义务的说明

适用 不适用

(4). 分摊至剩余履约义务的说明

适用 不适用

(5). 重大合同变更或重大交易价格调整

适用 不适用

其他说明：

无

5、投资收益

适用 不适用

单位：元 币种：人民币

项目	本期发生额	上期发生额
成本法核算的长期股权投资收益	81,867,865.78	100,123,695.98
权益法核算的长期股权投资收益	-9,903,652.01	37,245,512.97
处置长期股权投资产生的投资收益		-239,964,473.15
交易性金融资产在持有期间的投资收益	370.51	197.50
其他权益工具投资在持有期间取得的股利收入		
债权投资在持有期间取得的利息收入		
其他债权投资在持有期间取得的利息收入		
处置交易性金融资产取得的投资收益		-338,814.46
处置其他权益工具投资取得的投资收益		
处置债权投资取得的投资收益		

处置其他债权投资取得的投资收益		
债务重组收益	27,081.10	538,608.21
其他非流动金融资产投资持有期间取得的投资收益		
应收款项贴现损失	-4,162,524.13	-1,728,333.34
处置其他非流动金融资产取得的投资收益		
定期存款利息	2,445,626.74	
合计	70,274,767.99	-104,123,606.29

其他说明：
无

6、其他

适用 不适用

二十、补充资料

1、当期非经常性损益明细表

适用 不适用

单位：元 币种：人民币

项目	金额	说明
非流动性资产处置损益，包括已计提资产减值准备的冲销部分	13,210,077.76	
计入当期损益的政府补助，但与公司正常经营业务密切相关、符合国家政策规定、按照确定的标准享有、对公司损益产生持续影响的政府补助除外	40,441,730.58	
除同公司正常经营业务相关的有效套期保值业务外，非金融企业持有金融资产和金融负债产生的公允价值变动损益以及处置金融资产和金融负债产生的损益	-808,843.88	
计入当期损益的对非金融企业收取的资金占用费		
委托他人投资或管理资产的损益		
对外委托贷款取得的损益		
因不可抗力因素，如遭受自然灾害而产生的各项资产损失		
单独进行减值测试的应收款项减值准备转回		
企业取得子公司、联营企业及合营企业的投资成本小于取得投资时应享有被投资单位可辨认净资产公允价值产生的收益		
同一控制下企业合并产生的子公司期初至合并日的当期净损益		
非货币性资产交换损益		
债务重组损益	8,411,754.37	
企业因相关经营活动不再持续而发生的一次性费用，如安置职工的支出等		
因税收、会计等法律、法规的调整对当期损		

益产生的一次性影响		
因取消、修改股权激励计划一次性确认的股份支付费用		
对于现金结算的股份支付，在可行权日之后，应付职工薪酬的公允价值变动产生的损益		
采用公允价值模式进行后续计量的投资性房地产公允价值变动产生的损益		
交易价格显失公允的交易产生的收益		
与公司正常经营业务无关的或有事项产生的损益	-112,061,314.31	
受托经营取得的托管费收入		
除上述各项之外的其他营业外收入和支出	19,505,055.75	
其他符合非经常性损益定义的损益项目	-2,183,335.38	
减：所得税影响额	7,097,049.18	
少数股东权益影响额（税后）	-17,107,567.31	
合计	-23,474,356.98	—

对公司将《公开发行证券的公司信息披露解释性公告第 1 号——非经常性损益》未列举的项目认定为非经常性损益项目且金额重大的，以及将《公开发行证券的公司信息披露解释性公告第 1 号——非经常性损益》中列举的非经常性损益项目界定为经常性损益的项目，应说明原因。

√适用 □不适用

单位：元 币种：人民币

项目	涉及金额	原因
财政专项政府补助	28,035,135.83	非经常性损益通常包括：计入当期损益的政府补助，但与公司正常经营业务密切相关、符合国家政策规定、按照确定的标准享有、对公司损益产生持续影响的政府补助除外

其他说明：

√适用 □不适用

根据《公开发行证券的公司信息披露解释性公告第 1 号——非经常性损益（2023 年修订）》（证监会公告〔2023〕65 号）相关规定，本集团将财政专项政府补助 28,035,135.83 元（税前）认定为经常性损益。

2、净资产收益率及每股收益

√适用 □不适用

报告期利润	加权平均净资产收益率（%）	每股收益	
		基本每股收益	稀释每股收益
归属于公司普通股股东的净利润	4.43	0.084	0.084
扣除非经常性损益后归属于公司普通股股东的净利润	4.70	0.0897	0.0897

3、 境内外会计准则下会计数据差异

适用 不适用

4、 其他

适用 不适用

董事长：武汉琦

董事会批准报送日期：2025 年 3 月 14 日

修订信息

适用 不适用