

# 长城工资宝货币市场基金 2024 年年度报告

2024 年 12 月 31 日

基金管理人：长城基金管理有限公司

基金托管人：中信银行股份有限公司

送出日期：2025 年 3 月 29 日

## § 1 重要提示及目录

### 1.1 重要提示

基金管理人的董事会、董事保证本报告所载资料不存在虚假记载、误导性陈述或重大遗漏，并对其内容的真实性、准确性和完整性承担个别及连带的法律责任。本年度报告已经三分之二以上独立董事签字同意，并由董事长签发。

基金托管人中信银行股份有限公司根据本基金合同规定，于 2025 年 3 月 28 日复核了本报告中的财务指标、净值表现、利润分配情况、财务会计报告、投资组合报告等内容，保证复核内容不存在虚假记载、误导性陈述或者重大遗漏。

基金管理人承诺以诚实信用、勤勉尽责的原则管理和运用基金资产，但不保证基金一定盈利。

基金的过往业绩并不代表其未来表现。投资有风险，投资者在作出投资决策前应仔细阅读本基金的招募说明书及其更新。

本报告期自 2024 年 01 月 01 日起至 2024 年 12 月 31 日止。

## 1.2 目录

|   |           |
|---|-----------|
| <b>§ 1 重要提示及目录</b> .....                  | <b>2</b>  |
| 1.1 重要提示.....                             | 2         |
| 1.2 目录.....                               | 3         |
| <b>§ 2 基金简介</b> .....                     | <b>5</b>  |
| 2.1 基金基本情况.....                           | 5         |
| 2.2 基金产品说明.....                           | 5         |
| 2.3 基金管理人和基金托管人.....                      | 5         |
| 2.4 信息披露方式.....                           | 6         |
| 2.5 其他相关资料.....                           | 6         |
| <b>§ 3 主要财务指标、基金净值表现及利润分配情况</b> .....     | <b>6</b>  |
| 3.1 主要会计数据和财务指标.....                      | 6         |
| 3.2 基金净值表现.....                           | 7         |
| 3.4 过去三年基金的利润分配情况.....                    | 13        |
| <b>§ 4 管理人报告</b> .....                    | <b>14</b> |
| 4.1 基金管理人及基金经理情况.....                     | 14        |
| 4.2 管理人对报告期内本基金运作遵规守信情况的说明.....           | 15        |
| 4.3 管理人对报告期内公平交易情况的专项说明.....              | 16        |
| 4.4 管理人对报告期内基金的投资策略和业绩表现的说明.....          | 17        |
| 4.5 管理人对宏观经济、证券市场及行业走势的简要展望.....          | 17        |
| 4.6 管理人内部有关本基金的监察稽核工作情况.....              | 17        |
| 4.7 管理人对报告期内基金估值程序等事项的说明.....             | 18        |
| 4.8 管理人对报告期内基金利润分配情况的说明.....              | 19        |
| 4.9 管理人对会计师事务所出具非标准审计报告所涉相关事项的说明.....     | 19        |
| 4.10 报告期内管理人对本基金持有人数或基金资产净值预警情形的说明.....   | 19        |
| <b>§ 5 托管人报告</b> .....                    | <b>19</b> |
| 5.1 报告期内本基金托管人遵规守信情况声明.....               | 19        |
| 5.2 托管人对报告期内本基金投资运作遵规守信、净值计算、利润分配等情况的说明.. | 19        |
| 5.3 托管人对本年度报告中财务信息等内容的真实、准确和完整发表意见.....   | 19        |
| <b>§ 6 审计报告</b> .....                     | <b>20</b> |
| 6.1 审计报告基本信息.....                         | 20        |
| 6.2 审计报告的基本内容.....                        | 20        |
| <b>§ 7 年度财务报表</b> .....                   | <b>21</b> |
| 7.1 资产负债表.....                            | 21        |
| 7.2 利润表.....                              | 23        |
| 7.3 净资产变动表.....                           | 24        |
| 7.4 报表附注.....                             | 27        |
| <b>§ 8 投资组合报告</b> .....                   | <b>55</b> |
| 8.1 期末基金资产组合情况.....                       | 55        |

|   |           |
|---|-----------|
| 8.2 债券回购融资情况.....   | 56        |
| 8.3 基金投资组合平均剩余期限.....                                     | 56        |
| 8.4 报告期内投资组合平均剩余存续期超过 240 天情况说明.....                      | 57        |
| 8.5 期末按债券品种分类的债券投资组合.....                                 | 57        |
| 8.6 期末按实际利率计算账面价值占基金资产净值比例大小排名的前十名债券投资明细.....             | 57        |
| 8.7 “影子定价”与按实际利率计算账面价值确定的基金资产净值的偏离.....                   | 58        |
| 8.8 期末按实际利率计算的账面价值占基金资产净值比例大小排名的前十名资产支持证券投资<br>明细.....    | 58        |
| 8.9 投资组合报告附注.....   | 58        |
| <b>§ 9 基金份额持有人信息.....</b>                                 | <b>60</b> |
| 9.1 期末基金份额持有人户数及持有人结构.....                                | 60        |
| 9.2 期末货币市场基金前十名份额持有人情况.....                               | 61        |
| 9.3 期末基金管理人的从业人员持有本基金的情况.....                             | 61        |
| 9.4 期末基金管理人的从业人员持有本开放式基金份额总量区间情况.....                     | 61        |
| 9.5 期末兼任私募资产管理计划投资经理的基金经理本人及其直系亲属持有本人管理的产<br>品情<br>况..... | 62        |
| <b>§ 10 开放式基金份额变动.....</b>                                | <b>62</b> |
| <b>§ 11 重大事件揭示.....</b>                                   | <b>62</b> |
| 11.1 基金份额持有人大会决议.....                                     | 62        |
| 11.2 基金管理人、基金托管人的专门基金托管部门的重大人事变动.....                     | 62        |
| 11.3 涉及基金管理人、基金财产、基金托管业务的诉讼.....                          | 63        |
| 11.4 基金投资策略的改变.....                                       | 63        |
| 11.5 为基金进行审计的会计师事务所情况.....                                | 63        |
| 11.6 管理人、托管人及其高级管理人员受稽查或处罚等情况.....                        | 63        |
| 11.7 基金租用证券公司交易单元的有关情况.....                               | 63        |
| 11.8 偏离度绝对值超过 0.5%的情况.....                                | 65        |
| 11.9 其他重大事件.....  | 65        |
| <b>§ 12 影响投资者决策的其他重要信息.....</b>                           | <b>66</b> |
| 12.1 报告期内单一投资者持有基金份额比例达到或超过 20%的情况.....                   | 66        |
| 12.2 影响投资者决策的其他重要信息.....                                  | 66        |
| <b>§ 13 备查文件目录.....</b>                                   | <b>66</b> |
| 13.1 备查文件目录.....  | 66        |
| 13.2 存放地点.....  | 66        |
| 13.3 查阅方式.....  | 66        |

## § 2 基金简介

### 2.1 基金基本情况

|                 |                     |                    |                    |                    |
|-----------------|---------------------|--------------------|--------------------|--------------------|
| 基金名称            | 长城工资宝货币市场基金         |                    |                    |                    |
| 基金简称            | 长城工资宝货币             |                    |                    |                    |
| 基金主代码           | 000615              |                    |                    |                    |
| 基金运作方式          | 契约型开放式              |                    |                    |                    |
| 基金合同生效日         | 2014 年 6 月 25 日     |                    |                    |                    |
| 基金管理人           | 长城基金管理有限公司          |                    |                    |                    |
| 基金托管人           | 中信银行股份有限公司          |                    |                    |                    |
| 报告期末基金份额总额      | 15,687,006,403.53 份 |                    |                    |                    |
| 基金合同存续期         | 不定期                 |                    |                    |                    |
| 下属分级基金的基金简称     | 长城工资宝货币 A           | 长城工资宝货币 B          | 长城工资宝货币 C          | 长城工资宝货币 D          |
| 下属分级基金的交易代码     | 000615              | 004568             | 010051             | 017171             |
| 报告期末下属分级基金的份额总额 | 79,216,190.84 份     | 1,724,287,028.27 份 | 7,216,123,726.90 份 | 6,667,379,457.52 份 |

### 2.2 基金产品说明

|        |  |
|--------|--|
| 投资目标   | 在保证本金安全性和良好流动性的前提下，力争获得超过业绩比较基准的表现。  |
| 投资策略   | <p>一级资产配置策略：根据宏观经济研究，分析市场趋势和政府政策变化，决定基金投资组合的平均剩余期限。</p> <p>二级资产配置策略：根据不同类别资产的剩余期限结构、流动性指标、收益率水平、市场偏好等决定不同类别资产的配置比例。</p> <p>三级资产配置策略：根据明细资产的剩余期限、信用等级、流动性指标，确定构建基金投资组合的投资品种。根据对个券收益率水平、剩余期限、流动性状况的权衡，参照收益目标确定个券投资品种与投资数量。</p> |
| 业绩比较基准 | 银行活期存款利率（税后）   |
| 风险收益特征 | 本基金为货币市场基金，属于证券投资基金中的低风险品种，其预期风险和收益低于债券型基金、混合型基金和股票型基金。  |

### 2.3 基金管理人和基金托管人

| 项目      | 基金管理人          | 基金托管人                |
|---------|----------------|----------------------|
| 名称      | 长城基金管理有限公司     | 中信银行股份有限公司           |
| 信息披露负责人 | 姓名             | 祝函                   |
|         | 联系电话           | 0755-29279006        |
|         | 电子邮箱           | zhuhan@ccfund.com.cn |
| 客户服务电话  | 400-8868-666   | 95558                |
| 传真      | 0755-29279000  | 010-85230024         |
| 注册地址    | 深圳市福田区莲花街道福新社区 | 北京市朝阳区光华路 10 号院 1    |

|       |  |                                     |
|-------|--|-------------------------------------|
|       | 鹏程一路 9 号广电金融中心 36 层 DEF 单元、38 层、39 层               | 号楼 6-30 层、32-42 层                   |
| 办公地址  | 深圳市福田区莲花街道福新社区鹏程一路 9 号广电金融中心 36 层 DEF 单元、38 层、39 层 | 北京市朝阳区光华路 10 号院 1 号楼 6-30 层、32-42 层 |
| 邮政编码  | 518046   | 100020                              |
| 法定代表人 | 王军   | 方合英                                 |

## 2.4 信息披露方式

|                     |                   |
|---------------------|-------------------|
| 本基金选定的信息披露报纸名称      | 证券时报              |
| 登载基金年度报告正文的管理人互联网网址 | www.ccfund.com.cn |
| 基金年度报告备置地点          | 基金管理人及基金托管人住所     |

## 2.5 其他相关资料

| 项目     | 名称                 | 办公地址   |
|--------|--------------------|--|
| 会计师事务所 | 安永华明会计师事务所（特殊普通合伙） | 中国北京市东城区东长安街 1 号东方广场经贸城安永大楼（即东三办公楼）17 层            |
| 注册登记机构 | 长城基金管理有限公司         | 深圳市福田区莲花街道福新社区鹏程一路 9 号广电金融中心 36 层 DEF 单元、38 层、39 层 |

## § 3 主要财务指标、基金净值表现及利润分配情况

### 3.1 主要会计数据和财务指标

金额单位：人民币元

| 3.1.1 期间数据和指标 | 2024 年       |               |               |               | 2023 年       |                |               |              | 2022 年       |                |               |           | 2022 年 11 月 15 日(基金合同生效日)-2022 年 12 月 31 日 |
|---------------|--------------|---------------|---------------|---------------|--------------|----------------|---------------|--------------|--------------|----------------|---------------|-----------|--|
|               | 长城工资宝货币 A    | 长城工资宝货币 B     | 长城工资宝货币 C     | 长城工资宝货币 D     | 长城工资宝货币 A    | 长城工资宝货币 B      | 长城工资宝货币 C     | 长城工资宝货币 D    | 长城工资宝货币 A    | 长城工资宝货币 B      | 长城工资宝货币 C     | 长城工资宝货币 D |  |
| 本期已实现收益       | 1,216,095.97 | 32,417,187.51 | 94,966,135.26 | 73,654,831.12 | 1,178,834.61 | 116,451,287.49 | 43,569,580.65 | 1,031,683.93 | 1,045,583.94 | 210,979,179.76 | 14,518,551.26 | 0.02      |  |

|               |               |               |               |               |               |                |               |              |               |                |                |         |
|---------------|---------------|---------------|---------------|---------------|---------------|----------------|---------------|--------------|---------------|----------------|----------------|---------|
| 本期利润          | 1,216,095.97  | 32,417,187.51 | 94,966,135.26 | 73,654,831.12 | 1,178,834.61  | 116,451,287.49 | 43,569,580.65 | 1,031,683.93 | 1,045,583.94  | 210,979,179.76 | 14,518,551.26  | 0.02    |
| 本期净值收益率       | 1.6663%       | 1.8597%       | 1.8598%       | 1.6156%       | 1.8363%       | 2.0301%        | 2.0302%       | 1.7966%      | 1.7061%       | 1.8995%        | 1.8994%        | 0.0200% |
| 3.1.2 期末数据和指标 | 2024 年末       |               |               |               | 2023 年末       |                |               |              | 2022 年末       |                |                |         |
| 期末基金资产净值      | 79,216,190.84 | 1,724,287.02  | 7,216,123.72  | 6,667,379.45  | 64,795,487.34 | 2,358,918.65   | 3,133,172.99  | 3,324,849.41 | 72,042,036.85 | 5,906,173.33   | 650,886,609.50 | 100.02  |
| 期末基金份额净值      | 1.0000        | 1.0000        | 1.0000        | 1.0000        | 1.0000        | 1.0000         | 1.0000        | 1.0000       | 1.0000        | 1.0000         | 1.0000         | 1.0000  |
| 3.1.3 累计期末指标  | 2024 年末       |               |               |               | 2023 年末       |                |               |              | 2022 年末       |                |                |         |
| 累计净值收益率       | 30.8963%      | 21.6833%      | 9.1137%       | 3.4619%       | 28.7509%      | 19.4616%       | 7.1215%       | 1.8169%      | 26.4292%      | 17.0847%       | 4.9900%        | 0.0200% |

注：①本期已实现收益指基金本期利息收入、投资收益、其他收入（不含公允价值变动收益）扣除相关费用后的余额。本期利润为本期已实现收益加上本期公允价值变动收益，由于本基金采用实际利率法计算账面价值并用影子定价和偏离度加以控制的模式核算，因此，公允价值变动收益为零，本期已实现收益和本期利润的金额相等。

②本基金收益分配按日结转份额。

③上述基金业绩指标不包括持有人认购或交易基金的各项费用，计入费用后实际收益水平要低于所列数字。

### 3.2 基金净值表现

#### 3.2.1 基金份额净值收益率及其与同期业绩比较基准收益率的比较

长城工资宝货币 A

| 阶段    | 份额净值收益率① | 份额净值收益率标准差② | 业绩比较基准收益率③ | 业绩比较基准收益率标准差④ | ①—③     | ②—④     |
|-------|----------|-------------|------------|---------------|---------|---------|
| 过去三个月 | 0.3659%  | 0.0016%     | 0.0882%    | 0.0000%       | 0.2777% | 0.0016% |
| 过去六个月 | 0.7359%  | 0.0016%     | 0.1764%    | 0.0000%       | 0.5595% | 0.0016% |

|                |          |         |         |         |          |         |
|----------------|----------|---------|---------|---------|----------|---------|
| 过去一年           | 1.6663%  | 0.0022% | 0.3510% | 0.0000% | 1.3153%  | 0.0022% |
| 过去三年           | 5.2996%  | 0.0015% | 1.0510% | 0.0000% | 4.2486%  | 0.0015% |
| 过去五年           | 9.8301%  | 0.0014% | 1.7519% | 0.0000% | 8.0782%  | 0.0014% |
| 自基金合同<br>生效起至今 | 30.8963% | 0.0070% | 3.6851% | 0.0000% | 27.2112% | 0.0070% |

长城工资宝货币 B

| 阶段             | 份额净值收<br>益率① | 份额净值收<br>益率标准差<br>② | 业绩比较基<br>准收益率③ | 业绩比较基<br>准收益率标<br>准差④ | ①—③      | ②—④     |
|----------------|--------------|---------------------|----------------|-----------------------|----------|---------|
| 过去三个月          | 0.4140%      | 0.0016%             | 0.0882%        | 0.0000%               | 0.3258%  | 0.0016% |
| 过去六个月          | 0.8322%      | 0.0016%             | 0.1764%        | 0.0000%               | 0.6558%  | 0.0016% |
| 过去一年           | 1.8597%      | 0.0022%             | 0.3510%        | 0.0000%               | 1.5087%  | 0.0022% |
| 过去三年           | 5.9017%      | 0.0015%             | 1.0510%        | 0.0000%               | 4.8507%  | 0.0015% |
| 过去五年           | 10.8788%     | 0.0014%             | 1.7519%        | 0.0000%               | 9.1269%  | 0.0014% |
| 自基金合同<br>生效起至今 | 21.6833%     | 0.0026%             | 2.6974%        | 0.0000%               | 18.9859% | 0.0026% |

长城工资宝货币 C

| 阶段             | 份额净值收<br>益率① | 份额净值收<br>益率标准差<br>② | 业绩比较基<br>准收益率③ | 业绩比较基<br>准收益率标<br>准差④ | ①—③     | ②—④     |
|----------------|--------------|---------------------|----------------|-----------------------|---------|---------|
| 过去三个月          | 0.4140%      | 0.0016%             | 0.0882%        | 0.0000%               | 0.3258% | 0.0016% |
| 过去六个月          | 0.8323%      | 0.0016%             | 0.1764%        | 0.0000%               | 0.6559% | 0.0016% |
| 过去一年           | 1.8598%      | 0.0022%             | 0.3510%        | 0.0000%               | 1.5088% | 0.0022% |
| 过去三年           | 5.9017%      | 0.0015%             | 1.0510%        | 0.0000%               | 4.8507% | 0.0015% |
| 过去五年           | -            | -                   | -              | -                     | -       | -       |
| 自基金合同<br>生效起至今 | 9.1137%      | 0.0016%             | 1.5122%        | 0.0000%               | 7.6015% | 0.0016% |

长城工资宝货币 D

| 阶段 | 份额净值收 | 份额净值收 | 业绩比较基 | 业绩比较基 | ①—③ | ②—④ |
|----|-------|-------|-------|-------|-----|-----|
|----|-------|-------|-------|-------|-----|-----|

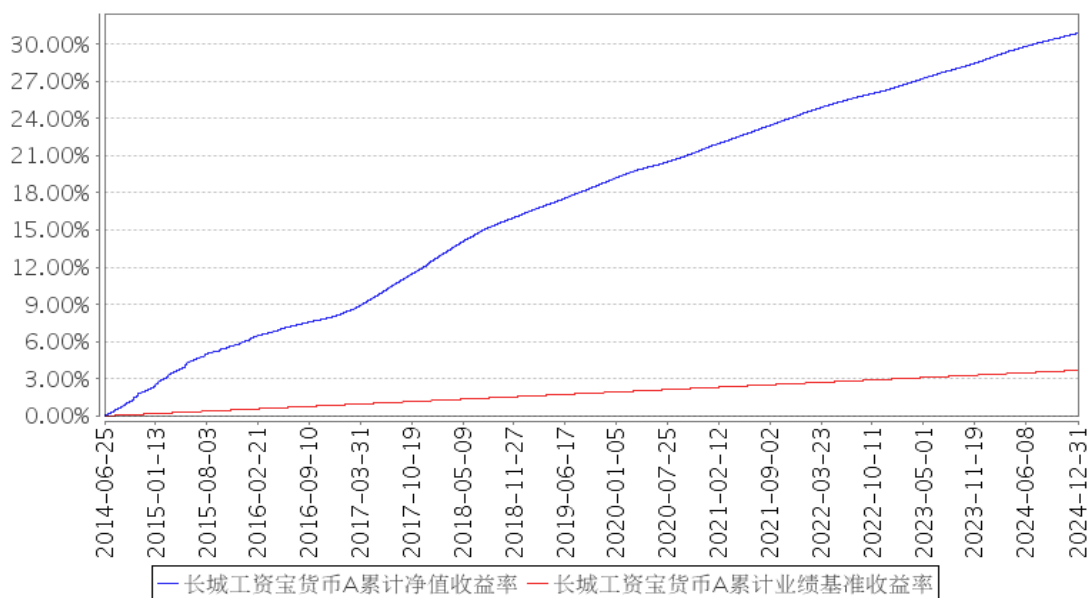


|                | 益率①     | 益率标准差<br>② | 准收益率③   | 准收益率标<br>准差④ |         |         |
|----------------|---------|------------|---------|--------------|---------|---------|
| 过去三个月          | 0.3535% | 0.0016%    | 0.0882% | 0.0000%      | 0.2653% | 0.0016% |
| 过去六个月          | 0.7105% | 0.0016%    | 0.1764% | 0.0000%      | 0.5341% | 0.0016% |
| 过去一年           | 1.6156% | 0.0022%    | 0.3510% | 0.0000%      | 1.2646% | 0.0022% |
| 过去三年           | -       | -          | -       | -            | -       | -       |
| 过去五年           | -       | -          | -       | -            | -       | -       |
| 自基金合同<br>生效起至今 | 3.4619% | 0.0017%    | 0.7029% | 0.0000%      | 2.7590% | 0.0017% |

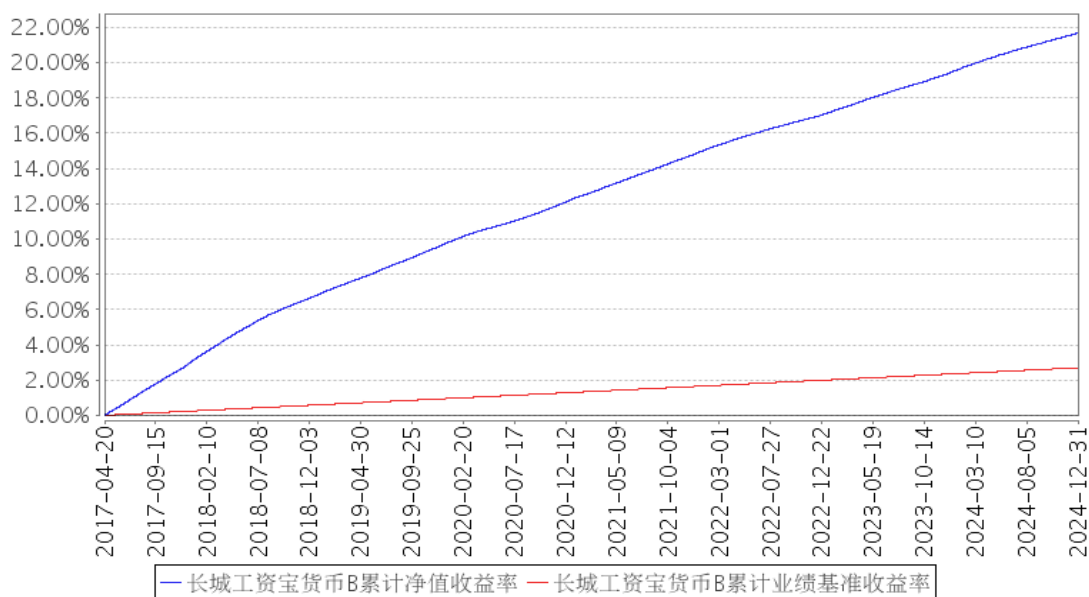
注：本基金收益分配按日结转份额。

### 3.2.2 自基金合同生效以来基金份额累计净值收益率变动及其与同期业绩比较基准收益率变动的比较

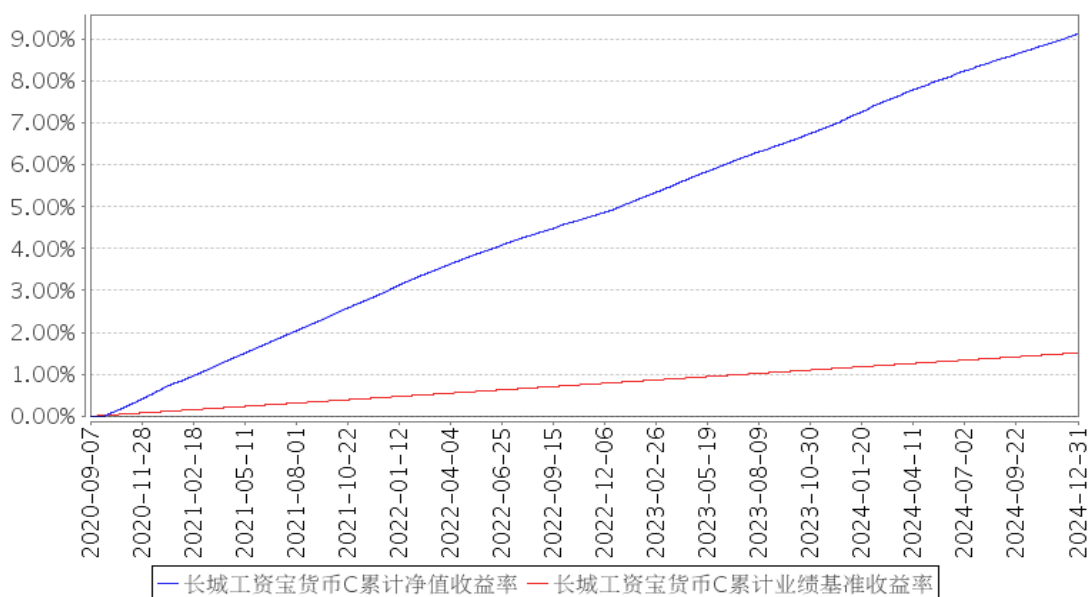
长城工资宝货币A累计净值收益率与同期业绩比较基准收益率的历史走势对比图



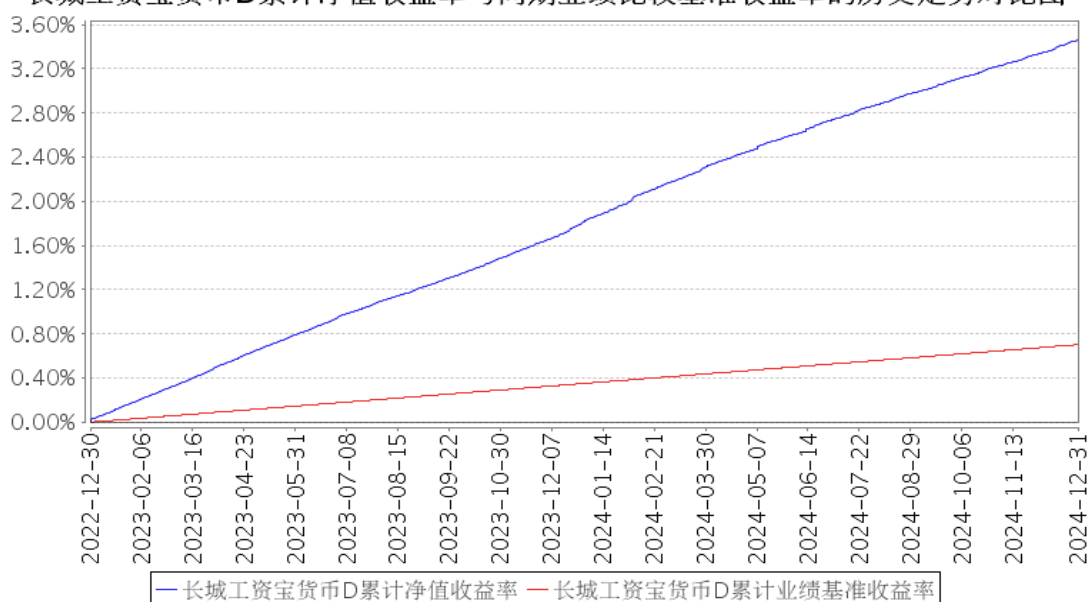
长城工资宝货币B累计净值收益率与同期业绩比较基准收益率的历史走势对比图



长城工资宝货币C累计净值收益率与同期业绩比较基准收益率的历史走势对比图



长城工资宝货币D累计净值收益率与同期业绩比较基准收益率的历史走势对比图

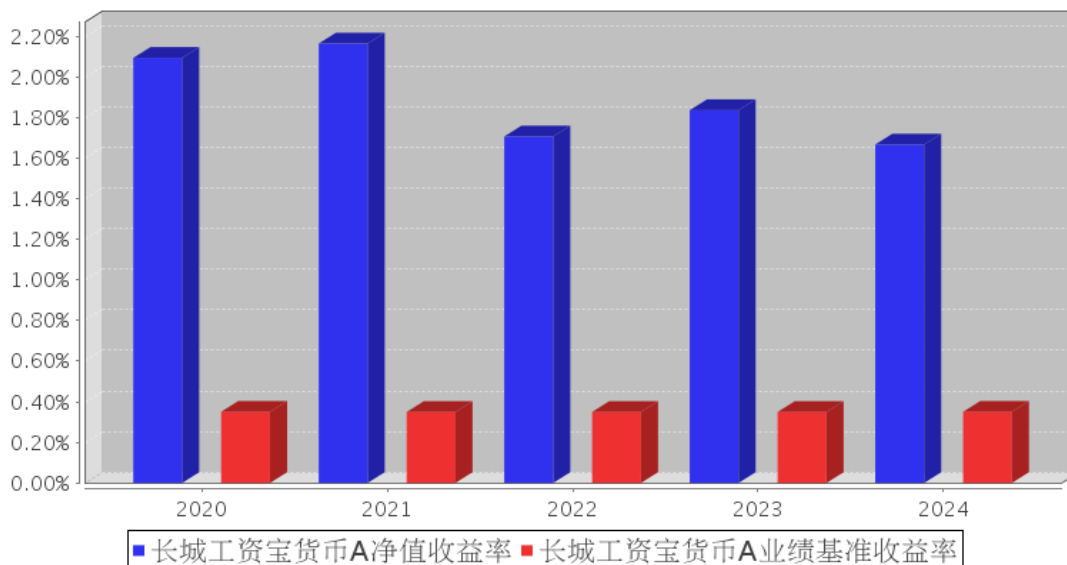


注：①本基金合同规定本基金投资范围包括：1、现金；2、期限在 1 年以内（含 1 年）的银行存款、债券回购、中央银行票据、同业存单；3、剩余期限在 397 天以内（含 397 天）的债券、非金融企业债务融资工具、资产支持证券；4、中国证监会、中国人民银行认可的其他具有良好流动性的货币市场工具。如法律法规或监管机构以后允许基金投资其他品种，基金管理人在履行适当程序后，可以将其纳入投资范围。

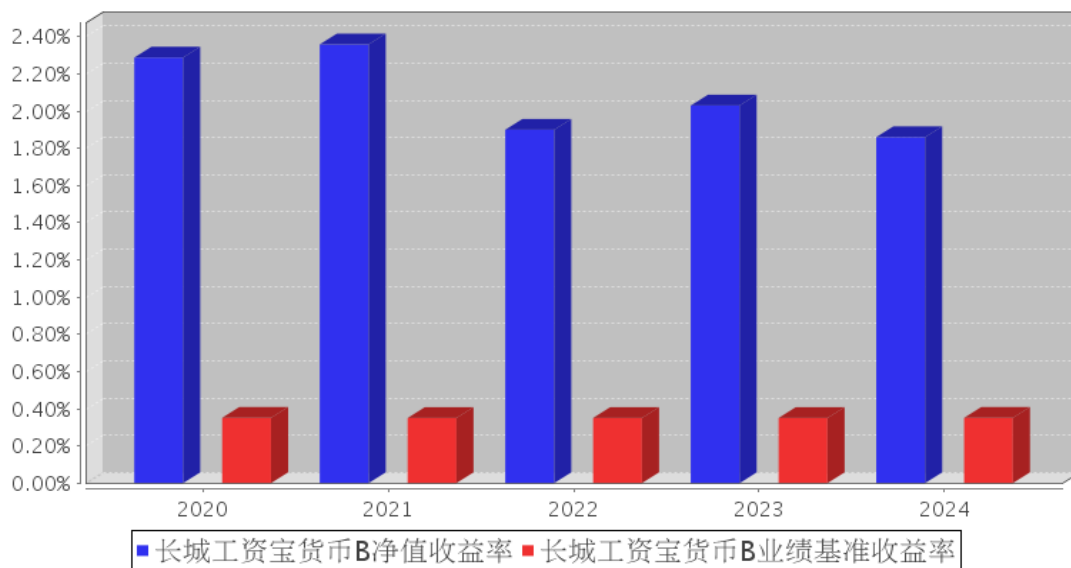
②本基金的建仓期为自基金合同生效之日起 3 个月内。建仓期满时，各项资产配置比例符合基金合同约定

### 3.2.3 过去五年基金每年净值收益率及其与同期业绩比较基准收益率的比较

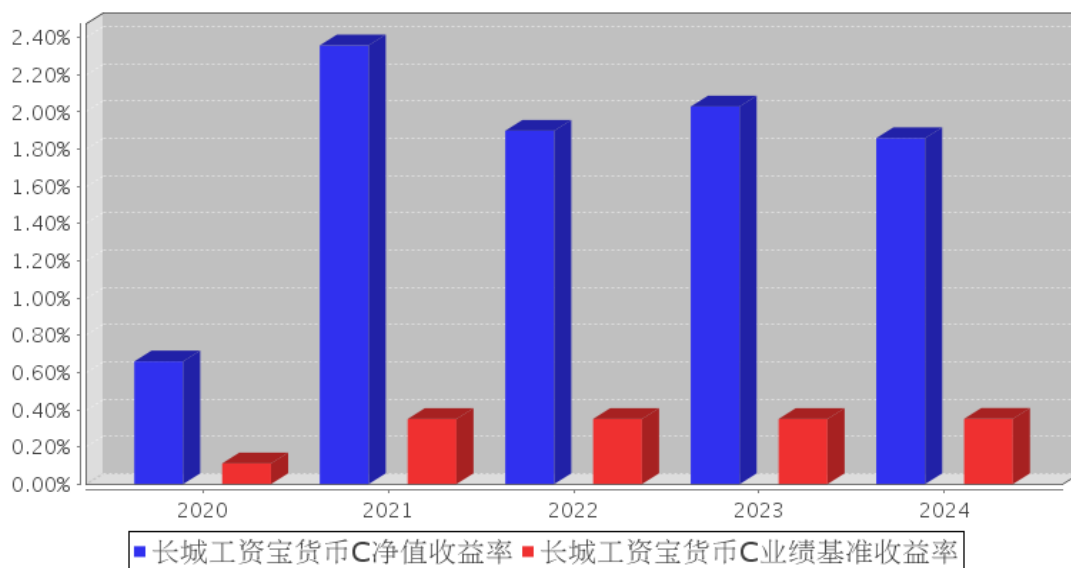
长城工资宝货币A基金每年净值收益率与同期业绩比较基准收益率的对比图



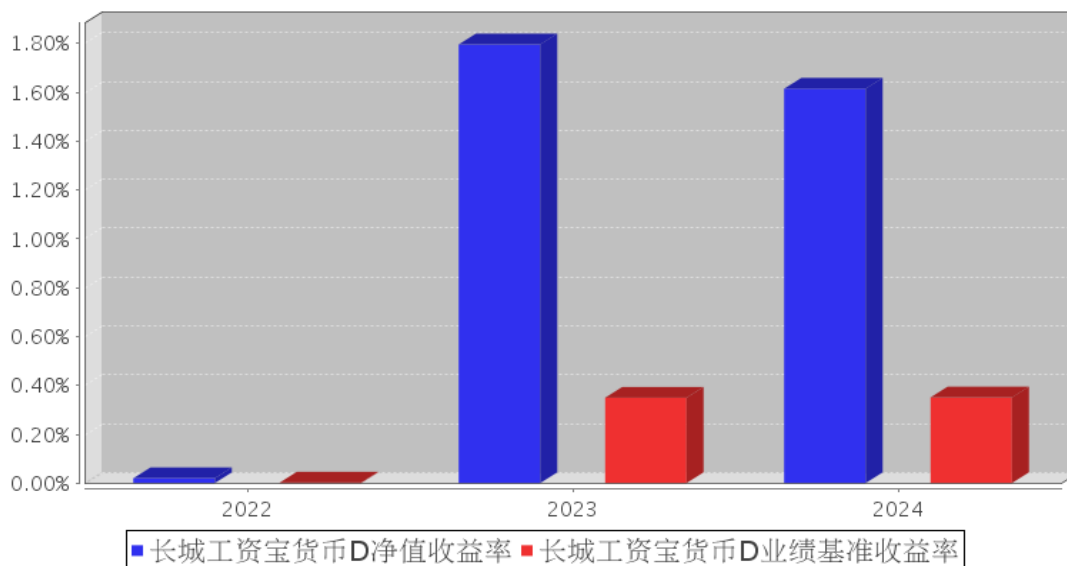
长城工资宝货币B基金每年净值收益率与同期业绩比较基准收益率的对比图



长城工资宝货币C基金每年净值收益率与同期业绩比较基准收益率的对比图



长城工资宝货币D基金每年净值收益率与同期业绩比较基准收益率的对比图



注：合同生效当年按实际存续期计算，不按整个自然年度进行折算。

### 3.3 过去三年基金的利润分配情况

单位：人民币元

长城工资宝货币 A

| 年度     | 已按再投资形式<br>转实收基金 | 直接通过应付<br>赎回款转出金额 | 应付利润<br>本年变动 | 年度利润<br>分配合计 | 备注 |
|--------|------------------|-------------------|--------------|--------------|----|
| 2024 年 | 1,216,095.97     | -                 | -            | 1,216,095.97 | -  |
| 2023 年 | 1,178,834.61     | -                 | -            | 1,178,834.61 | -  |
| 2022 年 | 1,045,583.94     | -                 | -            | 1,045,583.94 | -  |
| 合计     | 3,440,514.52     | -                 | -            | 3,440,514.52 | -  |

长城工资宝货币 B

| 年度     | 已按再投资形式<br>转实收基金 | 直接通过应付<br>赎回款转出金额 | 应付利润<br>本年变动 | 年度利润<br>分配合计   | 备注 |
|--------|------------------|-------------------|--------------|----------------|----|
| 2024 年 | 32,417,187.51    | -                 | -            | 32,417,187.51  | -  |
| 2023 年 | 116,451,287.49   | -                 | -            | 116,451,287.49 | -  |
| 2022 年 | 210,979,179.76   | -                 | -            | 210,979,179.76 | -  |
| 合计     | 359,847,654.76   | -                 | -            | 359,847,654.76 | -  |

长城工资宝货币 C

| 年度     | 已按再投资形式<br>转实收基金 | 直接通过应付<br>赎回款转出金额 | 应付利润<br>本年变动 | 年度利润<br>分配合计   | 备注 |
|--------|------------------|-------------------|--------------|----------------|----|
| 2024 年 | 94,966,135.26    | -                 | -            | 94,966,135.26  | -  |
| 2023 年 | 43,569,580.65    | -                 | -            | 43,569,580.65  | -  |
| 2022 年 | 14,518,551.26    | -                 | -            | 14,518,551.26  | -  |
| 合计     | 153,054,267.17   | -                 | -            | 153,054,267.17 | -  |

## 长城工资宝货币 D

| 年度     | 已按再投资形式<br>转实收基金 | 直接通过应付<br>赎回款转出金额 | 应付利润<br>本年变动 | 年度利润<br>分配合计  | 备注 |
|--------|------------------|-------------------|--------------|---------------|----|
| 2024 年 | 73,654,831.12    | -                 | -            | 73,654,831.12 | -  |
| 2023 年 | 1,031,683.93     | -                 | -            | 1,031,683.93  | -  |
| 2022 年 | 0.02             | -                 | -            | 0.02          | -  |
| 合计     | 74,686,515.07    | -                 | -            | 74,686,515.07 | -  |

## § 4 管理人报告

## 4.1 基金管理人及基金经理情况

## 4.1.1 基金管理人及其管理基金的经验

长城基金管理有限公司（以下简称“公司”）成立于 2001 年 12 月 27 日，是经中国证监会批准设立的第十五家公募基金管理公司，由长城证券有限责任公司（现长城证券股份有限公司）、东方证券有限责任公司（现东方证券股份有限公司）、中原信托投资有限公司（现中原信托有限公司）、西北证券有限责任公司和天津北方国际信托投资公司（现北方国际信托股份有限公司）共同出资设立，初始注册资本为人民币壹亿元。

2007 年 5 月，经中国证监会批准，公司股权结构变更为长城证券股份有限公司（47.059%）、东方证券股份有限公司（17.647%）、北方国际信托股份有限公司（17.647%）和中原信托有限公司（17.647%），该股权结构稳定不变至今。2007 年 10 月，经中国证监会批准，公司注册资本增至人民币壹亿伍仟万元。

公司具有基金管理资格证书、特定（定向）客户资产管理业务资格、受托管理保险资金业务资格、合格境内机构投资者（QDII）资格、公募 REITs 业务资质等。截至 2024 年 12 月 31 日，公司旗下共管理 109 只开放式基金，产品线涵盖货币型、债券型、混合型、股票型、指数型、养老 FOF 以及 QDII 等各个类型，曾多次获得金牛奖、英华奖、明星基金奖等业内大奖。

## 4.1.2 基金经理（或基金经理小组）及基金经理助理简介

| 姓名  | 职务                        | 任本基金的基金经理<br>（助理）期限 |      | 证券从<br>业年限 | 说明  |
|-----|---------------------------|---------------------|------|------------|---|
|     |                           | 任职日期                | 离任日期 |            |   |
| 邹德立 | 公司总经理助理、现金管理部总经理、本基金的基金经理 | 2014 年 6 月 25 日     | -    | 15 年       | 男，中国籍，硕士。2005 年 7 月-2009 年 3 月曾就职于深圳农村商业银行总行资金部。2009 年 3 月加入长城基金管理有限公司，历任运行保障部债券交易员、固定收益部研究员、固定收益部副总经理、固定收益投资部总经理，现任公司总经理助理、现金管理部总经理。自 2022 年 8 |

|         |              |                    |   |      |  |
|---------|--------------|--------------------|---|------|--|
|         |              |                    |   |      | 月至 2023 年 8 月任“长城鑫享 90 天滚动持有中短债债券型证券投资基金”基金经理。自 2011 年 10 月至今任“长城货币市场证券投资基金”基金经理，自 2014 年 6 月至今任“长城工资宝货币市场基金”基金经理，自 2017 年 9 月至今任“长城收益宝货币市场基金”基金经理，自 2019 年 8 月至今任“长城短债债券型证券投资基金”基金经理，自 2022 年 11 月至今任“长城中证同业存单 AAA 指数 7 天持有期证券投资基金”基金经理，自 2023 年 2 月至今任“长城鑫利 30 天滚动持有中短债债券型证券投资基金”基金经理，自 2024 年 6 月至今任“长城月月鑫 30 天持有期纯债债券型证券投资基金”基金经理。 |
| 徐涛<br>国 | 本基金的<br>基金经理 | 2017 年 6<br>月 22 日 | - | 16 年 | 男，中国籍，硕士，金融风险管理师(FRM)。2008 年 5 月加入长城基金管理有限公司，历任运行保障部 TA 清算、债券交易员、固定收益部货币基金经理助理。自 2017 年 6 月至今任“长城工资宝货币市场基金”的基金经理，自 2019 年 12 月至今任“长城嘉鑫两年定期开放债券型证券投资基金”、“长城嘉裕六个月定期开放债券型证券投资基金”基金经理，自 2022 年 11 月至今任“长城中证同业存单 AAA 指数 7 天持有期证券投资基金”基金经理，自 2023 年 2 月至今任“长城鑫利 30 天滚动持有中短债债券型证券投资基金”基金经理。   |

注：①上述任职日期、离任日期根据公司做出决定的任免日期填写。

②证券从业年限的计算方式遵从从业人员的相关规定。

#### 4.1.3 期末兼任私募资产管理计划投资经理的基金经理同时管理的产品情况

注：无。

#### 4.2 管理人对报告期内本基金运作合规守信情况的说明

本报告期内，本基金管理人严格遵守了《证券投资基金法》、基金合同和其他有关法律法规的规定，以诚实信用、勤勉尽责的原则管理和运用基金资产，在控制和防范风险的前提下，为基金份额持有人谋求最大的利益，未出现投资违反法律法规、基金合同约定和相关规定的情况，无因公司未勤勉尽责或操作不当而导致基金财产损失的情况，不存在损害基金份额持有人利益的行为。

### 4.3 管理人对报告期内公平交易情况的专项说明

#### 4.3.1 公平交易制度和控制方法

根据相关法律法规的规定，本基金管理人制定并实施了《长城基金管理有限公司公平交易管理制度》。

本基金管理人通过信息系统以及人工控制等方法，严格保证公平交易制度的执行。在投资决策环节，本基金管理人制定和完善投资授权制度、投资对象库和交易对手库管理制度、投资信息保密措施，保证各投资组合投资决策的独立性。在交易执行环节，本基金管理人建立和完善公平的交易分配制度，按照价格优先、时间优先、综合平衡、比例分配的原则，保证了交易在各投资组合间的公平。在风险监控环节，本基金管理人内控等相关部门进行事前、事中、事后的监控。

#### 4.3.2 公平交易制度的执行情况

报告期内，本基金管理人严格执行了相关法律法规和公司制度的规定，不同投资者的利益得到了公平对待。

本基金管理人严格控制不同投资组合之间的同日反向交易，对同向交易的价差进行事后分析，并对基金经理兼任投资经理的组合执行更长周期的交易价差分析，定期出具公平交易稽核报告。本报告期报告认为，本基金管理人旗下投资组合的同向交易价差均在合理范围内，结果符合相关政策法规和公司制度的规定。

##### 4.3.2.1 增加执行的基金经理公平交易制度执行情况及公平交易管理情况

报告期内，本基金管理人严格执行了相关法律法规和公司制度的规定，同一组合经理管理的多个投资组合的不同投资者的利益得到了公平对待。

本基金管理人严格控制同一组合经理管理的多个投资组合的同日反向交易，对同向交易的价差进行强化的监测和事后分析，对不同时间窗的（同日、3 日内、5 日内、7 日内、9 日内、11 日内、13 日内）同向交易和临近交易日的反向交易价差进行监控分析，并结成交顺序、价格偏差、产品规模、成交量等因素对是否存在不公平对待的情形进行分析，定期出具公平交易稽核报告。本报告期报告认为，本基金管理人旗下同一组合经理管理的多个投资组合的同向交易价差均在合理范围内，结果符合相关政策法规和公司制度的规定。

#### 4.3.3 异常交易行为的专项说明

报告期内未发现本基金存在异常交易行为，没有出现基金参与的交易所公开竞价同日反向交易成交较少的单边交易量超过该证券当日成交量的 5% 的现象。



## 4.4 管理人对报告期内基金的投资策略和业绩表现的说明

### 4.4.1 报告期内基金投资策略和运作分析

上半年，经济总体处于边际修复过程中，从年初的保持定力，到二季度地产政策逐步放松，一二线城市房贷首付与利率均有利好，地产销售出现阶段性以价换量，但持续性存疑。出口数据偏强。货币政策方面，央行降准以及 LPR 利率下调推动整体利率持续下行。

下半年，PMI 数据逐步向好，物价指数依旧不振，经济数据边际趋稳。地产政策持续优化，但投资数据仍然对经济形成较大拖累。消费成为拉动经济的重要抓手。货币政策方面，三季度末央行宣布降准降息，点燃股市热情，资金面持续转松。在大幅降息预期及资产荒环境推动下，债券市场震荡走牛。十年期国债收益率一路下行至 1.8% 以下。

回顾本基金全年的投资，我们较好把握了债券配置机会，在特定时点增加了组合久期，提升组合收益。我们将根据市场的变化，保持组合的灵活性，重点防范流动性风险和利率风险，把握收益和风险的平衡。

### 4.4.2 报告期内基金的业绩表现

截至本报告期末长城工资宝货币 A 基金份额净值收益率为 1.6663%；长城工资宝货币 B 基金份额净值收益率为 1.8597%；长城工资宝货币 C 基金份额净值收益率为 1.8598%；长城工资宝货币 D 基金份额净值收益率为 1.6156%，同期业绩比较基准收益率为 0.3510%。

## 4.5 管理人对宏观经济、证券市场及行业走势的简要展望

展望 2025 年，经济基本面预计仍平稳有韧性，信贷、社融增速预计在一季度处于较高水平，到下半年可能逐步走弱。地产数据较为关键，消费与出口对经济持续起支撑作用。财政刺激政策也保留稳增长的后手，货币政策方面，经济弱复苏需要较为宽松的货币环境予以配合，预计全年央行仍有“降息”、“降准”等组合拳。

在经济企稳回升背景下，债券市场利率预计将走出低位震荡的趋势。一方面，经济缺乏强劲反弹的基础，货币政策偏宽松对债市相对友好；另一方面，汇率约束导致资金面波动加大，债券利率下行空间有限，行情震荡的概率较大。当前对短久期资产我们相对较为乐观，整体配置需求不弱，上行幅度或有限，风险较为可控。我们将根据经济基本面及政策面的变化，适时调整组合配置，把握流动性、收益性和风险性三者的平衡，努力为基金持有人取得稳健的投资回报。

## 4.6 管理人内部有关本基金的监察稽核工作情况

本报告期内，本基金管理人根据健全、独立、有效、相互制约和成本效益原则，进一步完善了各项基本管理制度、业务规则和工作流程，认真执行了各项管理制度，有效实施了三层风险防范和控制措施，建立了比较完善的内部控制体系。

本报告期内公司督察长、监察稽核人员根据法律法规和公司相关制度的规定，认真履行了工作职责，结合公司实际运作需要，进一步完善了监察稽核程序、方法和制度。督察长、监察稽核部独立地开展工作，实时监控关键业务风险点，每季进行定期稽核，监察稽核内容涵盖了基金投资、基金交易、研究策划、产品创新、基金销售等各项业务的每个环节和公司信息技术、运作保障、综合管理等工作。监察稽核人员在历次监察稽核工作中，认真、有效地提出了各部门工作中存在的问题及改进意见，督促各部门及时进行了整改，防范和化解了业务风险。

监察稽核和内部控制的重点是确保公司经营及所管理基金运作的合法合规，保障基金份额持有人的利益，建立健全投资监控体系和风险评价体系，加强投资决策流程的内部控制和风险管理，严格防范操纵市场行为、内幕交易行为和其他有损基金持有人利益的关联交易，严格防范基金销售业务中的违规行为，严格履行信息披露义务，保证履行基金合同的承诺。本报告期内，本基金运作合法合规，无操纵市场、内幕交易和不当关联交易行为，维护了基金持有人的利益。

本基金管理人将坚持“规范、专业、高效、拼搏”的经营理念，继续完善法人治理结构和内部控制制度，不断提高公司员工的守法意识和风险防范意识，加强实时监督和控制，完善电子监控手段，使内部控制的全面性、及时性和有效性不断得到提高。本基金管理人将本着“取信于市场，取信于社会”的宗旨，诚实信用，勤勉尽责，为基金持有人谋求最佳利益并使本基金管理公司稳步健康发展。

#### 4.7 管理人对报告期内基金估值程序等事项的说明

本基金管理人按照企业会计准则、中国证监会相关规定和基金合同关于估值的约定，对基金所持有的投资品种进行估值。本基金托管人根据法律法规要求履行估值及净值计算的复核责任。本基金管理人改变估值技术，导致基金资产净值的变化在 0.25%以上的，则及时就所采用的相关估值技术、假设及输入值的适当性等咨询会计师事务所的专业意见。

本基金管理人成立了受托资产估值委员会，为基金估值业务的最高决策机构，由公司总经理、投资总监、固收投资总监、分管估值业务副总经理、督察长、运行保障部负责人、风险管理部负责人、相关基金经理及研究员、基金会计等岗位资深人员组成，公司监察稽核人员列席受托资产估值委员会。受托资产估值委员会负责制定、修订和完善基金估值政策和程序，定期对估值政策和程序进行评价，在发生了影响估值政策和程序的有效性及应用性的情况后及时修订估值方法，以保证其持续适用。受托资产估值委员会的相关人员均具有一定年限的专业从业经验，具有良好的专业能力，并能在相关工作中保持独立性。基金经理作为估值委员会成员，凭借其丰富的专业技能和对市场产品的长期深入的跟踪研究，向受托资产估值委员会建议应采用的估值方法及合理的估值区间。基金经理有权出席估值委员会会议，但不得干涉估值委员会作出的决定及估值政

策的执行。

本报告期内，参与估值流程各方之间无重大利益冲突。

本基金管理人已与中央国债登记结算有限责任公司及中证指数有限公司签署债券估值数据服务协议、流通受限股票流动性折扣委托计算协议，由其按约定提供债券品种的估值数据及流通受限股票流动性折扣数据。

#### 4.8 管理人对报告期内基金利润分配情况的说明

根据《长城工资宝货币市场基金基金合同》规定，本基金收益“每日分配、每日支付”，每日收益支付方式只采用红利再投资(即红利转基金份额)方式，投资人可通过赎回基金份额获得现金收益。

本报告期应以再投资形式分配利润人民币 202,254,249.86 元，已分配利润人民币 202,254,249.86 元。

#### 4.9 管理人对会计师事务所出具非标准审计报告所涉相关事项的说明

无。

#### 4.10 报告期内管理人对本基金持有人数或基金资产净值预警情形的说明

本报告期内，本基金无需要说明的情况。

## § 5 托管人报告

### 5.1 报告期内本基金托管人遵规守信情况声明

作为本基金的托管人，中信银行严格遵守了《中华人民共和国证券投资基金法》及其他有关法律法规、基金合同和托管协议的规定，对长城工资宝货币市场基金报告期的投资运作，进行了认真、独立的会计核算和必要的投资监督，履行了托管人的义务，不存在任何损害基金份额持有人利益的行为。

### 5.2 托管人对报告期内本基金投资运作遵规守信、净值计算、利润分配等情况的说明

本托管人认为，长城基金管理有限公司在长城工资宝货币市场基金的投资运作、基金资产净值的计算、基金份额申购赎回价格的计算、基金费用开支及利润分配等问题上，不存在损害基金份额持有人利益的行为；在报告期内，严格遵守了《中华人民共和国证券投资基金法》等有关法律法规，在各重要方面的运作严格按照基金合同的规定进行。

### 5.3 托管人对本年度报告中财务信息等内容的真实、准确和完整发表意见

本托管人认为，长城基金管理有限公司的信息披露事务符合《公开募集证券投资基金信息披露管理办法》及其他相关法律法规的规定，基金管理人所编制和披露的报告期内的财务指标、净

值表现、收益分配情况、财务会计报告、投资组合报告等信息真实、准确、完整，未发现有损害基金持有人利益的行为。

## § 6 审计报告

### 6.1 审计报告基本信息

|            |                              |
|------------|------------------------------|
| 财务报表是否经过审计 | 是                            |
| 审计意见类型     | 标准无保留意见                      |
| 审计报告编号     | 安永华明（2025）审字第 70015735_H20 号 |

### 6.2 审计报告的基本内容

|                 |   |
|-----------------|---|
| 审计报告标题          | 审计报告  |
| 审计报告收件人         | 长城工资宝货币市场基金全体基金份额持有人  |
| 审计意见            | <p>我们审计了长城工资宝货币市场基金财务报表，包括 2024 年 12 月 31 日的资产负债表，2024 年度的利润表、净资产变动表以及相关财务报表附注。</p> <p>我们认为，后附的长城工资宝货币市场基金的财务报表在所有重大方面按照企业会计准则的规定编制，公允反映了长城工资宝货币市场基金 2024 年 12 月 31 日的财务状况以及 2024 年度的经营成果和净资产变动情况。</p>  |
| 形成审计意见的基础       | <p>我们按照中国注册会计师审计准则的规定执行了审计工作。审计报告的“注册会计师对财务报表审计的责任”部分进一步阐述了我们在这些准则下的责任。按照中国注册会计师职业道德守则，我们独立于长城工资宝货币市场基金，并履行了职业道德方面的其他责任。我们相信，我们获取的审计证据是充分、适当的，为发表审计意见提供了基础。</p>   |
| 强调事项            | 不适用   |
| 其他事项            | 不适用   |
| 其他信息            | <p>长城工资宝货币市场基金管理层对其他信息负责。其他信息包括年度报告中涵盖的信息，但不包括财务报表和我们的审计报告。我们对财务报表发表的审计意见不涵盖其他信息，我们也不对其他信息发表任何形式的鉴证结论。结合我们对财务报表的审计，我们的责任是阅读其他信息，在此过程中，考虑其他信息是否与财务报表或我们在审计过程中了解到的情况存在重大不一致或者似乎存在重大错报。基于我们已执行的工作，如果我们确定其他信息存在重大错报，我们应当报告该事实。在这方面，我们无任何事项需要报告。</p> |
| 管理层和治理层对财务报表的责任 | <p>管理层负责按照企业会计准则的规定编制财务报表，使其实现公允反映，并设计、执行和维护必要的内部控制，以使财务报表不存在由于舞弊或错误导致的重大错报。在编制财务报表时，管理层负责评估长城工资宝货币市场基金的持续经营能力，披露与持续经营相关的事项（如适用），并运用持续经营假设，除非计划进行清算、终止运营或别无其</p>  |

|                        |   |
|------------------------|---|
|                        | <p>他现实的选择。 治理层负责监督长城工资宝货币市场基金的财务报告过程。</p>   |
| <p>注册会计师对财务报表审计的责任</p> | <p>我们的目标是对财务报表整体是否不存在由于舞弊或错误导致的重大错报获取合理保证，并出具包含审计意见的审计报告。合理保证是高水平的保证，但并不能保证按照审计准则执行的审计在某一重大错报存在时总能发现。错报可能由于舞弊或错误导致，如果合理预期错报单独或汇总起来可能影响财务报表使用者依据财务报表作出的经济决策，则通常认为错报是重大的。</p> <p>在按照审计准则执行审计工作的过程中，我们运用职业判断，并保持职业怀疑。同时，我们也执行以下工作：</p> <p>(1) 识别和评估由于舞弊或错误导致的财务报表重大错报风险，设计和实施审计程序以应对这些风险，并获取充分、适当的审计证据，作为发表审计意见的基础。由于舞弊可能涉及串通、伪造、故意遗漏、虚假陈述或凌驾于内部控制之上，未能发现由于舞弊导致的重大错报的风险高于未能发现由于错误导致的重大错报的风险。</p> <p>(2) 了解与审计相关的内部控制，以设计恰当的审计程序，但目的并非对内部控制的有效性发表意见。</p> <p>(3) 评价管理层选用会计政策的恰当性和作出会计估计及相关披露的合理性。</p> <p>(4) 对管理层使用持续经营假设的恰当性得出结论。同时，根据获取的审计证据，就可能对长城工资宝货币市场基金持续经营能力产生重大疑虑的事项或情况是否存在重大不确定性得出结论。如果我们得出结论认为存在重大不确定性，审计准则要求我们在审计报告中提请报表使用者注意财务报表中的相关披露；如果披露不充分，我们应当发表非无保留意见。我们的结论基于截至审计报告日可获得的信息。然而，未来的事项或情况可能导致长城工资宝货币市场基金不能持续经营。</p> <p>(5) 评价财务报表的总体列报（包括披露）、结构和内容，并评价财务报表是否公允反映相关交易和事项。</p> <p>我们与治理层就计划的审计范围、时间安排和重大审计发现等事项进行沟通，包括沟通我们在审计中识别出的值得关注的内部控制缺陷。</p> |
| <p>会计师事务所的名称</p>       | <p>安永华明会计师事务所（特殊普通合伙）</p>   |
| <p>注册会计师的姓名</p>        | <p>贺耀   黄拥璇</p>   |
| <p>会计师事务所的地址</p>       | <p>中国北京</p>   |
| <p>审计报告日期</p>          | <p>2025 年 3 月 27 日</p>  |

## § 7 年度财务报表

### 7.1 资产负债表

会计主体：长城工资宝货币市场基金

报告截止日：2024 年 12 月 31 日

单位：人民币元

| 资产            | 附注号        | 本期末<br>2024 年 12 月 31 日         | 上年度末<br>2023 年 12 月 31 日         |
|---------------|------------|---------------------------------|----------------------------------|
| <b>资产：</b>    |            |                                 |                                  |
| 货币资金          | 7.4.7.1    | 2,065,687,185.01                | 3,802,936.46                     |
| 结算备付金         |            | -                               | -                                |
| 存出保证金         |            | 7,152.85                        | -                                |
| 交易性金融资产       | 7.4.7.2    | 12,670,446,830.16               | 6,897,341,287.91                 |
| 其中：股票投资       |            | -                               | -                                |
| 基金投资          |            | -                               | -                                |
| 债券投资          |            | 12,670,446,830.16               | 6,897,341,287.91                 |
| 资产支持证券投资      |            | -                               | -                                |
| 贵金属投资         |            | -                               | -                                |
| 其他投资          |            | -                               | -                                |
| 衍生金融资产        | 7.4.7.3    | -                               | -                                |
| 买入返售金融资产      | 7.4.7.4    | 1,330,978,851.39                | 2,421,494,923.24                 |
| 债权投资          | 7.4.7.5    | -                               | -                                |
| 其中：债券投资       |            | -                               | -                                |
| 资产支持证券投资      |            | -                               | -                                |
| 其他投资          |            | -                               | -                                |
| 其他债权投资        | 7.4.7.6    | -                               | -                                |
| 其他权益工具投资      | 7.4.7.7    | -                               | -                                |
| 应收清算款         |            | -                               | -                                |
| 应收股利          |            | -                               | -                                |
| 应收申购款         |            | 2,627,685.75                    | 33,491,420.59                    |
| 递延所得税资产       |            | -                               | -                                |
| 其他资产          | 7.4.7.8    | -                               | -                                |
| 资产总计          |            | 16,069,747,705.16               | 9,356,130,568.20                 |
| <b>负债和净资产</b> | <b>附注号</b> | <b>本期末<br/>2024 年 12 月 31 日</b> | <b>上年度末<br/>2023 年 12 月 31 日</b> |
| <b>负债：</b>    |            |                                 |                                  |
| 短期借款          |            | -                               | -                                |
| 交易性金融负债       |            | -                               | -                                |
| 衍生金融负债        | 7.4.7.3    | -                               | -                                |
| 卖出回购金融资产款     |            | 377,353,065.74                  | 472,749,888.54                   |
| 应付清算款         |            | -                               | -                                |
| 应付赎回款         |            | 14,587.04                       | 79,010.69                        |
| 应付管理人报酬       |            | 3,113,677.93                    | 882,840.29                       |
| 应付托管费         |            | 691,928.43                      | 196,186.73                       |
| 应付销售服务费       |            | 1,269,235.41                    | 118,482.12                       |
| 应付投资顾问费       |            | -                               | -                                |
| 应交税费          |            | -                               | 16,416.36                        |

|             |          |                   |                  |
|-------------|----------|-------------------|------------------|
| 应付利润        |          | -                 | -                |
| 递延所得税负债     |          | -                 | -                |
| 其他负债        | 7.4.7.9  | 298,807.08        | 351,194.85       |
| 负债合计        |          | 382,741,301.63    | 474,394,019.58   |
| <b>净资产：</b> |          |                   |                  |
| 实收基金        | 7.4.7.10 | 15,687,006,403.53 | 8,881,736,548.62 |
| 其他综合收益      | 7.4.7.11 | -                 | -                |
| 未分配利润       | 7.4.7.12 | -                 | -                |
| 净资产合计       |          | 15,687,006,403.53 | 8,881,736,548.62 |
| 负债和净资产总计    |          | 16,069,747,705.16 | 9,356,130,568.20 |

注：报告截止日 2024 年 12 月 31 日，基金份额总额 15,687,006,403.53 份，其中长城工资宝货币 A 基金份额总额 79,216,190.84 份，基金份额净值 1.0000 元；长城工资宝货币 B 基金份额总额 1,724,287,028.27 份，基金份额净值 1.0000 元；长城工资宝货币 C 基金份额总额 7,216,123,726.90 份，基金份额净值 1.0000 元；长城工资宝货币 D 基金份额总额 6,667,379,457.52 份，基金份额净值 1.0000 元。

## 7.2 利润表

会计主体：长城工资宝货币市场基金

本报告期：2024 年 1 月 1 日至 2024 年 12 月 31 日

单位：人民币元

| 项目                | 附注号      | 本期                               | 上年度可比期间                          |
|-------------------|----------|----------------------------------|----------------------------------|
|                   |          | 2024 年 1 月 1 日至 2024 年 12 月 31 日 | 2023 年 1 月 1 日至 2023 年 12 月 31 日 |
| <b>一、营业总收入</b>    |          | 263,251,933.55                   | 197,698,932.01                   |
| 1. 利息收入           |          | 55,542,758.70                    | 84,283,480.05                    |
| 其中：存款利息收入         | 7.4.7.13 | 14,305,970.24                    | 13,461,544.23                    |
| 债券利息收入            |          | -                                | -                                |
| 资产支持证券利息收入        |          | -                                | -                                |
| 买入返售金融资产收入        |          | 41,236,788.46                    | 70,821,935.82                    |
| 其他利息收入            |          | -                                | -                                |
| 2. 投资收益（损失以“-”填列） |          | 207,709,174.85                   | 113,415,451.96                   |
| 其中：股票投资收益         | 7.4.7.14 | -                                | -                                |
| 基金投资收益            |          | -                                | -                                |
| 债券投资收益            | 7.4.7.15 | 207,709,174.85                   | 113,415,451.96                   |
| 资产支持证券投资          | 7.4.7.16 | -                                | -                                |
| 贵金属投资收            | 7.4.7.17 | -                                | -                                |
| 益                 |          |                                  |                                  |

|                            |            |                |                |
|----------------------------|------------|----------------|----------------|
| 衍生工具收益                     | 7.4.7.18   | -              | -              |
| 股利收益                       | 7.4.7.19   | -              | -              |
| 以摊余成本计量的金融资产终止确认产生的收益      |            | -              | -              |
| 其他投资收益                     |            | -              | -              |
| 3. 公允价值变动收益（损失以“-”号填列）     | 7.4.7.20   | -              | -              |
| 4. 汇兑收益（损失以“-”号填列）         |            | -              | -              |
| 5. 其他收入（损失以“-”号填列）         | 7.4.7.21   | -              | -              |
| <b>减：二、营业总支出</b>           |            | 60,997,683.69  | 35,467,545.33  |
| 1. 管理人报酬                   | 7.4.10.2.1 | 32,204,142.14  | 20,793,615.98  |
| 其中：暂估管理人报酬                 |            | -              | -              |
| 2. 托管费                     | 7.4.10.2.2 | 7,156,475.98   | 6,087,192.46   |
| 3. 销售服务费                   |            | 12,918,691.43  | 1,014,510.45   |
| 4. 投资顾问费                   |            | -              | -              |
| 5. 利息支出                    |            | 8,369,245.69   | 7,181,530.93   |
| 其中：卖出回购金融资产支出              |            | 8,369,245.69   | 7,181,530.93   |
| 6. 信用减值损失                  | 7.4.7.22   | -              | -              |
| 7. 税金及附加                   |            | 1,534.43       | 11,245.45      |
| 8. 其他费用                    | 7.4.7.23   | 347,594.02     | 379,450.06     |
| <b>三、利润总额（亏损总额以“-”号填列）</b> |            | 202,254,249.86 | 162,231,386.68 |
| 减：所得税费用                    |            | -              | -              |
| <b>四、净利润（净亏损以“-”号填列）</b>   |            | 202,254,249.86 | 162,231,386.68 |
| <b>五、其他综合收益的税后净额</b>       |            | -              | -              |
| <b>六、综合收益总额</b>            |            | 202,254,249.86 | 162,231,386.68 |

### 7.3 净资产变动表

会计主体：长城工资宝货币市场基金

本报告期：2024 年 1 月 1 日至 2024 年 12 月 31 日

单位：人民币元

| 项目        | 本期<br>2024 年 1 月 1 日至 2024 年 12 月 31 日 |        |       |                 |
|-----------|--|--------|-------|-----------------|
|           | 实收基金                                   | 其他综合收益 | 未分配利润 | 净资产合计           |
| 一、上期期末净资产 | 8,881,736,548.                         | -      | -     | 8,881,736,548.6 |



|  |   |        |                |                    |
|--|---|--------|----------------|--------------------|
|  | 62  |        |                | 2                  |
| 加：会计政策变更                                 | -   | -      | -              | -                  |
| 前期差错更正                                   | -   | -      | -              | -                  |
| 其他                                       | -   | -      | -              | -                  |
| 二、本期期初净资产                                | 8,881,736,548.62                            | -      | -              | 8,881,736,548.62   |
| 三、本期增减变动额(减少以“-”号填列)                     | 6,805,269,854.91                            | -      | -              | 6,805,269,854.91   |
| (一)、综合收益总额                               | -   | -      | 202,254,249.86 | 202,254,249.86     |
| (二)、本期基金份额交易产生的净资产变动数(净资产减少以“-”号填列)      | 6,805,269,854.91                            | -      | -              | 6,805,269,854.91   |
| 其中：1. 基金申购款                              | 90,433,509,499.44                           | -      | -              | 90,433,509,499.44  |
| 2. 基金赎回款                                 | -83,628,239,644.53                          | -      | -              | -83,628,239,644.53 |
| (三)、本期向基金份额持有人分配利润产生的净资产变动(净资产减少以“-”号填列) | -   | -      | 202,254,249.86 | -202,254,249.86    |
| (四)、其他综合收益结转留存收益                         | -   | -      | -              | -                  |
| 四、本期期末净资产                                | 15,687,006,403.53                           | -      | -              | 15,687,006,403.53  |
| 项目                                       | 上年度可比期间<br>2023 年 1 月 1 日至 2023 年 12 月 31 日 |        |                |                    |
|  | 实收基金  | 其他综合收益 | 未分配利润          | 净资产合计              |
| 一、上期期末净资产                                | 6,629,102,079.                              | -      | -              | 6,629,102,079.6    |

|  |                            |   |                |                            |
|--|----------------------------|---|----------------|----------------------------|
|  | 64                         |   |                | 4                          |
| 加：会计政策变更                                 | -                          | - | -              | -                          |
| 前期差错更正                                   | -                          | - | -              | -                          |
| 其他                                       | -                          | - | -              | -                          |
| 二、本期期初净资产                                | 6,629,102,079.<br>64       | - | -              | 6,629,102,079.6<br>4       |
| 三、本期增减变动额(减少以“-”号填列)                     | 2,252,634,468.<br>98       | - | -              | 2,252,634,468.9<br>8       |
| (一)、综合收益总额                               | -                          | - | 162,231,386.68 | 162,231,386.68             |
| (二)、本期基金份额交易产生的净资产变动数(净资产减少以“-”号填列)      | 2,252,634,468.<br>98       | - | -              | 2,252,634,468.9<br>8       |
| 其中：1. 基金申购款                              | 69,631,573,716<br>.27      | - | -              | 69,631,573,716.<br>27      |
| 2. 基金赎回款                                 | -<br>67,378,939,247<br>.29 | - | -              | -<br>67,378,939,247.<br>29 |
| (三)、本期向基金份额持有人分配利润产生的净资产变动(净资产减少以“-”号填列) | -                          | - | 162,231,386.68 | -162,231,386.68            |
| (四)、其他综合收益结转留存收益                         | -                          | - | -              | -                          |
| 四、本期期末净资产                                | 8,881,736,548.<br>62       | - | -              | 8,881,736,548.6<br>2       |

报表附注为财务报表的组成部分。

本报告 7.1 至 7.4 财务报表由下列负责人签署：

邱春杨

何小乐

李志朋

基金管理人负责人

主管会计工作负责人

会计机构负责人

## 7.4 报表附注

### 7.4.1 基金基本情况

长城工资宝货币市场基金（以下简称“本基金”），系经中国证券监督管理委员会（以下简称“中国证监会”）证监许可[2014]374号文《关于核准长城工资宝货币市场基金募集的批复》的核准，由长城基金管理有限公司自2014年6月16日至2014年6月20日向社会公开募集，募集期结束经安永华明会计师事务所（特殊普通合伙）验证并出具安永华明（2014）验字第60737541\_H03号验资报告后，向中国证监会报送基金备案材料。基金合同于2014年6月25日生效。本基金为契约型开放式，存续期限不定。设立时募集的有效认购资金（本金）为人民币211,513,658.46元，在首次募集期间有效认购资金产生的利息为人民币3,229.56元，以上实收基金（本息）合计为人民币211,516,888.02元，折合211,516,888.02份基金份额。本基金的基金管理人为长城基金管理有限公司，注册登记机构为长城基金管理有限公司，基金托管人为中信银行股份有限公司（以下简称“中信银行”）。

根据基金管理人长城基金管理有限公司于2017年4月20日发布的《关于长城工资宝货币市场基金增设基金份额并相应修改基金合同的公告》，本基金自2017年4月20日起增设B类基金份额。根据基金管理人长城基金管理有限公司于2020年9月4日发布的《关于长城工资宝货币市场基金增设基金份额并相应修改基金合同部分条款的公告》，本基金自2020年9月7日起增设C类基金份额。根据基金管理人长城基金管理有限公司于2022年11月14日发布的《关于长城工资宝货币市场基金增设D类基金份额并相应修改基金合同及托管协议的公告》，本基金自2022年11月15日起增设D类基金份额。增设基金份额后，本基金分设四类基金份额：A类基金份额，B类基金份额，C类基金份额和D类基金份额。本基金根据基金份额持有人持有本基金的份额数量、销售机构等方面的差异，对投资者持有的基金份额按照不同的费率计提销售服务费用。各类基金份额单独设置基金代码，并分别公布每万份基金已实现收益和七日年化收益率。在本基金存续期内的任何一个开放日，若单个基金账户内保留的本基金份额超过500万份（含500万份）时，本基金注册登记机构将自动升级其单个基金账户内持有的可用基金份额为B类基金份额，并于升级当日适用B类基金份额的相关费率；若单个基金账户内保留的本基金份额低于500万份（不含500万份）时，本基金注册登记机构将自动降级其单个基金账户内持有的可用基金份额为A类基金份额，并于降级当日适用A类基金份额的相关费率。C类、D类基金份额不参加上述份额间的自动升降级。

本基金的投资范围为：1、现金；2、期限在 1 年以内（含 1 年）的银行存款、债券回购、中央银行票据、同业存单；3、剩余期限在 397 天以内（含 397 天）的债券、非金融企业债务融资工具、资产支持证券；4、中国证监会、中国人民银行认可的其他具有良好流动性的货币市场工具。如法律法规或监管机构以后允许基金投资其他品种，基金管理人在履行适当程序后，可以将其纳入投资范围。

本基金的业绩比较基准为：银行活期存款利率（税后）。

#### 7.4.2 会计报表的编制基础

本财务报表系按照财政部颁布的《企业会计准则——基本准则》以及其后颁布及修订的具体会计准则、解释以及《资产管理产品相关会计处理规定》和其他相关规定（统称“企业会计准则”）编制，同时，在信息披露和估值方面，也参考了中国证监会颁布的《中国证券监督管理委员会关于证券投资基金估值业务的指导意见》、《公开募集证券投资基金信息披露管理办法》、《证券投资基金信息披露内容与格式准则》第 2 号《年度报告的内容与格式》、《证券投资基金信息披露编报规则》第 3 号《会计报表附注的编制及披露》、《证券投资基金信息披露编报规则》第 5 号《货币市场基金信息披露特别规定》、《证券投资基金信息披露 XBRL 模板第 3 号〈年度报告和中期报告〉》以及中国证监会和中国证券投资基金业协会颁布的其他相关规定。

本财务报表以本基金持续经营为基础列报。

#### 7.4.3 遵循企业会计准则及其他有关规定的声明

本财务报表符合企业会计准则的要求，真实、完整地反映了本基金于 2024 年 12 月 31 日的财务状况以及 2024 年度的经营成果和净资产变动情况。

#### 7.4.4 重要会计政策和会计估计

##### 7.4.4.1 会计年度

本基金会计年度采用公历年度，即每年 1 月 1 日起至 12 月 31 日止。

##### 7.4.4.2 记账本位币

本基金记账本位币和编制本财务报表所采用的货币均为人民币。除有特别说明外，均以人民币元为单位表示。

##### 7.4.4.3 金融资产和金融负债的分类

金融工具是指形成本基金的金融资产（或负债），并形成其他单位的金融负债（或资产）或权益工具的合同。

###### （1）金融资产分类

本基金的金融资产于初始确认时根据管理金融资产的业务模式和金融资产的合同现金流量特

征分类为：以公允价值计量且其变动计入当期损益的金融资产、以摊余成本计量的金融资产；

#### (2) 金融负债分类

本基金的金融负债于初始确认时分类为：以公允价值计量且其变动计入当期损益的金融负债、以摊余成本计量的金融负债。

#### 7.4.4.4 金融资产和金融负债的初始确认、后续计量和终止确认

本基金于成为金融工具合同的一方时确认一项金融资产或金融负债。

划分为以公允价值计量且其变动计入当期损益的金融资产和金融负债，以及不作为有效套期工具的衍生工具，按照取得时的公允价值作为初始确认金额，相关的交易费用在发生时计入当期损益。

划分为以摊余成本计量的金融资产和金融负债，按照取得时的公允价值作为初始确认金额，相关交易费用计入其初始确认金额。

对于以公允价值计量且其变动计入当期损益的金融资产，采用公允价值进行后续计量，所有公允价值变动计入当期损益。

对于以摊余成本计量的金融资产，采用实际利率法确认利息收入，其终止确认、修改或减值产生的利得或损失，均计入当期损益。

本基金以预期信用损失为基础，对以摊余成本计量的金融资产进行减值处理并确认损失准备。对于不含重大融资成分的应收款项，本基金运用简化计量方法，按照相当于整个存续期内的预期信用损失金额计量损失准备。除上述采用简化计量方法以外的金融资产，本基金在每个估值日评估其信用风险自初始确认后是否已经显著增加，如果信用风险自初始确认后未显著增加，处于第一阶段，本基金按照相当于未来 12 个月内预期信用损失的金额计量损失准备，并按照账面余额和实际利率计算利息收入；如果信用风险自初始确认后已显著增加但尚未发生信用减值的，处于第二阶段，本基金按照相当于整个存续期内预期信用损失的金额计量损失准备，并按照账面余额和实际利率计算利息收入；如果初始确认后发生信用减值的，处于第三阶段，本基金按照相当于整个存续期内预期信用损失的金额计量损失准备，并按照摊余成本和实际利率计算利息收入。

本基金在每个估值日评估相关金融工具的信用风险自初始确认后是否已显著增加。本基金以单项金融工具或者具有相似信用风险特征的金融工具组合为基础，通过比较金融工具在估值日发生违约的风险与在初始确认日发生违约的风险，以确定金融工具预计存续期内发生违约风险的变化情况。

本基金计量金融工具预期信用损失的方法反映的因素包括：通过评价一系列可能的结果而确定的无偏概率加权平均金额、货币时间价值，以及在估值日无须付出不必要的额外成本或努力即

可获得的有关过去事项、当前状况以及未来经济状况预测的合理且有依据的信息。

当对金融资产预期未来现金流量具有不利影响的一项或多项事件发生时，该金融资产成为已发生信用减值的金融资产。

当本基金不再合理预期能够全部或部分收回金融资产合同现金流量时，本基金直接减记该金融资产的账面余额。

当收取该金融资产现金流量的合同权利终止，或该收取金融资产现金流量的权利已转移，且符合金融资产转移的终止确认条件的，金融资产将终止确认。

本基金已将金融资产所有权上几乎所有的风险和报酬转移给转入方的，终止确认该金融资产；保留了金融资产所有权上几乎所有的风险和报酬的，不终止确认该金融资产；本基金既没有转移也没有保留金融资产所有权上几乎所有的风险和报酬的，分别下列情况处理：放弃了对该金融资产控制的，终止确认该金融资产并确认产生的资产和负债；未放弃对该金融资产控制的，按照其继续涉入所转移金融资产的程度确认有关金融资产，并相应确认有关负债。

对于以公允价值计量且其变动计入当期损益的金融负债（含交易性金融负债和衍生金融负债），按照公允价值进行后续计量，所有公允价值变动均计入当期损益。对于以摊余成本计量的金融负债，采用实际利率法，按照摊余成本进行后续计量。如果金融负债的责任已履行、撤销或届满，则对金融负债进行终止确认。

#### 7.4.4.5 金融资产和金融负债的估值原则

公允价值，是指市场参与者在计量日发生的有序交易中，出售一项资产所能收到或者转移一项负债所需支付的价格。以公允价值计量或披露的资产和负债，根据对公允价值计量整体而言具有重要意义的最低层次输入值，确定所属的公允价值层次：第一层次输入值，在计量日能够取得的相同资产或负债在活跃市场上未经调整的报价；第二层次输入值，除第一层次输入值外相关资产或负债直接或间接可观察的输入值；第三层次输入值，相关资产或负债的不可观察输入值。

本基金采用影子定价和偏离度控制确定金融资产的公允价值，即按实际利率法计算金融资产的账面价值，同时为了避免按实际利率法计算的基金资产净值与按其他可参考公允价值指标计算的基金资产净值发生重大偏离，从而对基金份额持有人的利益产生稀释和不公平的结果，基金管理人于每一估值日，采用其他可参考公允价值指标，对基金持有的估值对象进行重新评估，即“影子定价”。当按实际利率法计算确定的基金资产净值与影子定价确定的基金资产净值产生重大偏离，基金管理人应根据相关法律法规采取相应措施，使基金资产净值更能公允地反映基金资产价值。

如有确凿证据表明按上述方法进行估值不能客观反映其公允价值的，基金管理人可根据具体情况与基金托管人商定后，按最能反映公允价值的方法估值；

如有新增事项，按国家最新规定估值。

#### 7.4.4.6 金融资产和金融负债的抵销

当本基金具有抵销已确认金融资产和金融负债的法定权利，且该种法定权利现在是可执行的，同时本基金计划以净额结算或同时变现该金融资产和清偿该金融负债时，金融资产和金融负债以相互抵销后的金额在资产负债表内列示。除此以外，金融资产和金融负债在资产负债表内分别列示，不予相互抵销。

#### 7.4.4.7 实收基金

实收基金为对外发行的基金份额总额所对应的金额。由于申购和赎回引起的实收基金变动分别于基金申购确认日及基金赎回确认日确认。上述申购和赎回分别包括基金转换所引起的转入基金的实收基金增加和转出基金的实收基金减少。

#### 7.4.4.8 收入/(损失)的确认和计量

(1) 存款利息收入按存款的本金与适用的实际利率逐日计提的金额入账。若提前支取定期存款，按协议规定的利率及持有期重新计算存款利息收入，并根据提前支取所实际收到的利息收入与账面已确认的利息收入的差额确认利息损失，列入利息收入减项，存款利息收入以净额列示。另外，根据中国证监会令第 120 号《货币市场基金监督管理办法》的规定，如果出现因提前支取而导致的利息损失的情形，基金管理人应当使用风险准备金予以弥补，风险准备金不足的，应当使用固有资金予以弥补；

(2) 债券投资和资产支持证券投资按实际利率法计算的利息扣除在适用情况下的相关税费后的净额计入投资收益，在债券投资和资产支持证券投资的实际持有期内逐日计提；处置债券投资和资产支持证券投资的收益于交易日确认，并按成交金额与其账面价值的差额入账。

(3) 买入返售金融资产收入，按实际利率法确认利息收入，在回购期内逐日计提。

(4) 其他收入在经济利益很可能流入从而导致资产增加或者负债减少、且经济利益的流入额能够可靠计量时确认。

#### 7.4.4.9 费用的确认和计量

本基金的管理人报酬和托管费等费用按照权责发生制原则，在本基金接受相关服务的期间计入当期损益。

以摊余成本计量的金融负债在持有期间确认的利息支出按实际利率法计算，实际利率法与直线法差异较小的则按直线法计算。

#### 7.4.4.10 基金的收益分配政策

(1) 本基金同一类别的每份基金份额享有同等分配权；

(2) 本基金收益分配方式为红利再投资，免收再投资的费用；

(3) “每日分配、每日支付”。本基金根据每日基金收益情况，以每万份基金已实现收益为基准，为投资人每日计算当日收益并全部分配，当日所得收益结转为基金份额参与下一日收益分配。每日进行支付。投资人当日收益分配的计算保留到小数点后 2 位，小数点后第 3 位按去尾原则处理，因去尾形成的余额进行再次分配，直到分完为止；

(4) 本基金根据每日收益情况，将当日收益全部分配，若当日已实现收益大于零时，为投资人记正收益；若当日已实现收益小于零时，为投资人记负收益；若当日已实现收益等于零时，当日投资人不记收益；

(5) 本基金每日进行收益计算并分配时，每日收益支付方式只采用红利再投资（即红利转基金份额）方式，投资人可通过赎回基金份额获得现金收益。基金进行当日收益支付时，若当日净收益大于零，则为投资人增加相应的基金份额；若当日净收益等于零，则保持投资人基金份额不变。基金管理人将采取必要措施尽量避免基金净收益小于零的情形。若当日净收益小于零时，则缩减投资人基金份额；

(6) 当日申购的基金份额自下一个工作日起，享有基金的收益分配权益；当日赎回的基金份额自下一个工作日起，不享有基金的收益分配权益；

(7) 法律法规或监管机构另有规定的从其规定。

#### 7.4.4.11 分部报告

经营分部是指本基金内同时满足下列条件的组成部分：

- (1) 该组成部分能够在日常活动中产生收入、发生费用；
- (2) 能够定期评价该组成部分的经营成果，以决定向其配置资源、评价其业绩；
- (3) 能够取得该组成部分的财务状况、经营成果和现金流量等有关会计信息。

如果两个或多个经营分部具有相似的经济特征，并且满足一定条件的，则合并为一个经营分部。

本基金目前以一个经营分部运作，不需要进行分部报告的披露。

#### 7.4.4.12 其他重要的会计政策和会计估计

本基金本报告期无需要说明的其他重要的会计政策和会计估计事项。

### 7.4.5 会计政策和会计估计变更以及差错更正的说明

#### 7.4.5.1 会计政策变更的说明

本基金本报告期无需要说明的会计政策变更。



#### 7.4.5.2 会计估计变更的说明

本基金本报告期无需要说明的会计估计变更。

#### 7.4.5.3 差错更正的说明

本基金本报告期无需要说明的重大会计差错更正。

#### 7.4.6 税项

##### (1) 增值税及附加

根据财政部、国家税务总局财税[2016]36号文《关于全面推开营业税改征增值税试点的通知》的规定，经国务院批准，自2016年5月1日起在全国范围内全面推开营业税改征增值税试点，金融业纳入试点范围，由缴纳营业税改为缴纳增值税。对证券投资基金（封闭式证券投资基金，开放式证券投资基金）管理人运用基金买卖股票、债券的转让收入免征增值税；国债、地方政府债利息收入以及金融同业往来利息收入免征增值税；存款利息收入不征收增值税。

根据财政部、国家税务总局财税[2016]46号文《关于进一步明确全面推开营改增试点金融业有关政策的通知》的规定，金融机构开展的质押式买入返售金融商品业务及持有政策性金融债券取得的利息收入属于金融同业往来利息收入。

根据财政部、国家税务总局财税[2016]70号文《关于金融机构同业往来等增值税政策的补充通知》的规定，金融机构开展的买断式买入返售金融商品业务、同业存款、同业存单以及持有金融债券取得的利息收入属于金融同业往来利息收入。

根据财政部、国家税务总局财税[2016]140号文《关于明确金融 房地产开发 教育辅助服务等增值税政策的通知》的规定，本基金运营过程中发生的增值税应税行为，以本基金的基金管理人为增值税纳税人。

根据财政部、国家税务总局财税[2017]56号文《关于资管产品增值税有关问题的通知》的规定，证券投资基金的基金管理人运营证券投资基金过程中发生的增值税应税行为，暂适用简易计税方法，按照3%的征收率缴纳增值税。对证券投资基金在2018年1月1日前运营过程中发生的增值税应税行为，未缴纳增值税的，不再缴纳；已缴纳增值税的，已纳税额从证券投资基金的基金管理人以后月份的增值税应纳税额中抵减。增值税应税行为的销售额根据财政部、国家税务总局财税[2017]90号文《关于租入固定资产进项税额抵扣等增值税政策的通知》的规定确定。

增值税附加税包括城市维护建设税、教育费附加和地方教育费附加，以实际缴纳的增值税税额为计税依据，分别按7%、3%和2%的比例缴纳城市维护建设税、教育费附加和地方教育费附加。

##### (2) 企业所得税

根据财政部、国家税务总局财税[2004]78号文《关于证券投资基金税收政策的通知》的规定，

自 2004 年 1 月 1 日起，对证券投资基金（封闭式证券投资基金，开放式证券投资基金）管理人运用基金买卖股票、债券的差价收入，继续免征企业所得税。

根据财政部、国家税务总局财税[2008]1 号文《关于企业所得税若干优惠政策的通知》的规定，对证券投资基金从证券市场中取得的收入，包括买卖股票、债券的差价收入，股权的股息、红利收入，债券的利息收入及其他收入，暂不征收企业所得税。

### (3) 个人所得税

根据财政部、国家税务总局财税[2008]132 号文《财政部、国家税务总局关于储蓄存款利息所得有关个人所得税政策的通知》的规定，自 2008 年 10 月 9 日起，对储蓄存款利息所得暂免征收个人所得税。

## 7.4.7 重要财务报表项目的说明

### 7.4.7.1 货币资金

单位：人民币元

| 项目             | 本期末<br>2024 年 12 月 31 日 | 上年度末<br>2023 年 12 月 31 日 |
|----------------|-------------------------|--------------------------|
| 活期存款           | 840,100.23              | 3,802,936.46             |
| 等于：本金          | 839,421.78              | 3,802,644.06             |
| 加：应计利息         | 678.45                  | 292.40                   |
| 减：坏账准备         | -                       | -                        |
| 定期存款           | 2,064,847,084.78        | -                        |
| 等于：本金          | 2,060,000,000.00        | -                        |
| 加：应计利息         | 4,847,084.78            | -                        |
| 减：坏账准备         | -                       | -                        |
| 其中：存款期限 1 个月以内 | 10,003,416.64           | -                        |
| 存款期限 1-3 个月    | -                       | -                        |
| 存款期限 3 个月以上    | 2,054,843,668.14        | -                        |
| 其他存款           | -                       | -                        |
| 等于：本金          | -                       | -                        |
| 加：应计利息         | -                       | -                        |
| 减：坏账准备         | -                       | -                        |
| 合计             | 2,065,687,185.01        | 3,802,936.46             |

### 7.4.7.2 交易性金融资产

单位：人民币元

| 项目        | 本期末<br>2024 年 12 月 31 日 |                |            |         |
|-----------|-------------------------|----------------|------------|---------|
|           | 按实际利率计算的账面价值            | 影子定价           | 偏离金额       | 偏离度 (%) |
| 债券   交易所市 | 112,254,571.71          | 112,215,109.60 | -39,462.11 | -       |

|    |        |                     |                   |               |        |
|----|--------|---------------------|-------------------|---------------|--------|
|    | 场      |                     |                   |               | 0.0003 |
|    | 银行间市场  | 12,558,192,258.45   | 12,568,523,668.40 | 10,331,409.95 | 0.0659 |
|    | 合计     | 12,670,446,830.16   | 12,680,738,778.00 | 10,291,947.84 | 0.0656 |
|    | 资产支持证券 | -                   | -                 | -             | -      |
|    | 合计     | 12,670,446,830.16   | 12,680,738,778.00 | 10,291,947.84 | 0.0656 |
|    | 项目     | 上年度末<br>2023年12月31日 |                   |               |        |
|    |        | 按实际利率计算的账面价值        | 影子定价              | 偏离金额          | 偏离度(%) |
|    | 交易所市场  | -                   | -                 | -             | -      |
| 债券 | 银行间市场  | 6,897,341,287.91    | 6,901,856,015.84  | 4,514,727.93  | 0.0508 |
|    | 合计     | 6,897,341,287.91    | 6,901,856,015.84  | 4,514,727.93  | 0.0508 |
|    | 资产支持证券 | -                   | -                 | -             | -      |
|    | 合计     | 6,897,341,287.91    | 6,901,856,015.84  | 4,514,727.93  | 0.0508 |

注：偏离金额=影子定价-摊余成本；偏离度=偏离金额/基金资产净值。

#### 7.4.7.3 衍生金融资产/负债

##### 7.4.7.3.1 衍生金融资产/负债期末余额

注：无。

##### 7.4.7.3.2 期末基金持有的期货合约情况

注：无。

##### 7.4.7.3.3 期末基金持有的黄金衍生品情况

注：无。

#### 7.4.7.4 买入返售金融资产

##### 7.4.7.4.1 各项买入返售金融资产期末余额

单位：人民币元

|       |                     |           |
|-------|---------------------|-----------|
| 项目    | 本期末<br>2024年12月31日  |           |
|       | 账面余额                | 其中：买断式逆回购 |
| 交易所市场 | -                   | -         |
| 银行间市场 | 1,330,978,851.39    | -         |
| 合计    | 1,330,978,851.39    | -         |
| 项目    | 上年度末<br>2023年12月31日 |           |
|       | 账面余额                | 其中：买断式逆回购 |

|       |                  |   |
|-------|------------------|---|
| 交易所市场 | -                | - |
| 银行间市场 | 2,421,494,923.24 | - |
| 合计    | 2,421,494,923.24 | - |

#### 7.4.7.4.2 期末买断式逆回购交易中取得的债券

注：无。

#### 7.4.7.4.3 按预期信用损失一般模型计提减值准备的说明

|    |
|----|
| 无。 |
|----|

#### 7.4.7.5 债权投资

##### 7.4.7.5.1 债权投资情况

注：无。

##### 7.4.7.5.2 债权投资减值准备计提情况

注：无。

#### 7.4.7.6 其他债权投资

##### 7.4.7.6.1 其他债权投资情况

注：无。

##### 7.4.7.6.2 其他债权投资减值准备计提情况

注：无。

#### 7.4.7.7 其他权益工具投资

##### 7.4.7.7.1 其他权益工具投资情况

注：无。

##### 7.4.7.7.2 报告期末其他权益工具投资情况

注：无。

#### 7.4.7.8 其他资产

注：无。

#### 7.4.7.9 其他负债

单位：人民币元

| 项目          | 本期末<br>2024年12月31日 | 上年度末<br>2023年12月31日 |
|-------------|--------------------|---------------------|
| 应付券商交易单元保证金 | -                  | -                   |
| 应付赎回费       | -                  | -                   |
| 应付证券出借违约金   | -                  | -                   |
| 应付交易费用      | 173,120.59         | 122,194.85          |
| 其中：交易所市场    | -                  | -                   |

|              |            |            |
|--------------|------------|------------|
| 银行间市场        | 173,120.59 | 122,194.85 |
| 应付利息         | -          | -          |
| 预提审计费        | 100,000.00 | 100,000.00 |
| 预提信息披露费      | -          | 120,000.00 |
| 预提上清所债券账户维护费 | 4,500.00   | 4,500.00   |
| 预提中债登债券账户维护费 | 4,500.00   | 4,500.00   |
| 其他应付款        | 16,686.49  | -          |
| 合计           | 298,807.08 | 351,194.85 |

## 7.4.7.10 实收基金

金额单位：人民币元

## 长城工资宝货币 A

| 项目            | 本期<br>2024年1月1日至2024年12月31日 |                 |
|---------------|-----------------------------|-----------------|
|               | 基金份额（份）                     | 账面金额            |
| 上年度末          | 64,795,487.34               | 64,795,487.34   |
| 本期申购          | 602,263,766.05              | 602,263,766.05  |
| 本期赎回（以“-”号填列） | -587,843,062.55             | -587,843,062.55 |
| 基金拆分/份额折算前    | -                           | -               |
| 基金拆分/份额折算调整   | -                           | -               |
| 本期申购          | -                           | -               |
| 本期赎回（以“-”号填列） | -                           | -               |
| 本期末           | 79,216,190.84               | 79,216,190.84   |

## 长城工资宝货币 B

| 项目            | 本期<br>2024年1月1日至2024年12月31日 |                    |
|---------------|-----------------------------|--------------------|
|               | 基金份额（份）                     | 账面金额               |
| 上年度末          | 2,358,918,654.60            | 2,358,918,654.60   |
| 本期申购          | 11,070,372,245.21           | 11,070,372,245.21  |
| 本期赎回（以“-”号填列） | -11,705,003,871.54          | -11,705,003,871.54 |
| 基金拆分/份额折算前    | -                           | -                  |
| 基金拆分/份额折算调整   | -                           | -                  |
| 本期申购          | -                           | -                  |
| 本期赎回（以“-”号填列） | -                           | -                  |
| 本期末           | 1,724,287,028.27            | 1,724,287,028.27   |

## 长城工资宝货币 C

| 项目            | 本期<br>2024年1月1日至2024年12月31日 |                    |
|---------------|-----------------------------|--------------------|
|               | 基金份额（份）                     | 账面金额               |
| 上年度末          | 3,133,172,995.21            | 3,133,172,995.21   |
| 本期申购          | 31,467,970,455.58           | 31,467,970,455.58  |
| 本期赎回（以“-”号填列） | -27,385,019,723.89          | -27,385,019,723.89 |
| 基金拆分/份额折算前    | -                           | -                  |
| 基金拆分/份额折算调整   | -                           | -                  |

|               |                  |                  |
|---------------|------------------|------------------|
| 本期申购          | -                | -                |
| 本期赎回(以“-”号填列) | -                | -                |
| 本期末           | 7,216,123,726.90 | 7,216,123,726.90 |

## 长城工资宝货币 D

| 项目            | 本期<br>2024年1月1日至2024年12月31日 |                    |
|---------------|-----------------------------|--------------------|
|               | 基金份额(份)                     | 账面金额               |
| 上年度末          | 3,324,849,411.47            | 3,324,849,411.47   |
| 本期申购          | 47,292,903,032.60           | 47,292,903,032.60  |
| 本期赎回(以“-”号填列) | -43,950,372,986.55          | -43,950,372,986.55 |
| 基金拆分/份额折算前    | -                           | -                  |
| 基金拆分/份额折算调整   | -                           | -                  |
| 本期申购          | -                           | -                  |
| 本期赎回(以“-”号填列) | -                           | -                  |
| 本期末           | 6,667,379,457.52            | 6,667,379,457.52   |

注：本基金申购包含红利再投及基金转入的份额及金额；赎回包含基金转出的份额及金额。

## 7.4.7.11 其他综合收益

注：无。

## 7.4.7.12 未分配利润

单位：人民币元

## 长城工资宝货币 A

| 项目             | 已实现部分         | 未实现部分 | 未分配利润合计       |
|----------------|---------------|-------|---------------|
| 上年度末           | -             | -     | -             |
| 加：会计政策变更       | -             | -     | -             |
| 前期差错更正         | -             | -     | -             |
| 其他             | -             | -     | -             |
| 本期期初           | -             | -     | -             |
| 本期利润           | 1,216,095.97  | -     | 1,216,095.97  |
| 本期基金份额交易产生的变动数 | -             | -     | -             |
| 其中：基金申购款       | -             | -     | -             |
| 基金赎回款          | -             | -     | -             |
| 本期已分配利润        | -1,216,095.97 | -     | -1,216,095.97 |
| 本期末            | -             | -     | -             |

## 长城工资宝货币 B

| 项目       | 已实现部分 | 未实现部分 | 未分配利润合计 |
|----------|-------|-------|---------|
| 上年度末     | -     | -     | -       |
| 加：会计政策变更 | -     | -     | -       |
| 前期差错更正   | -     | -     | -       |
| 其他       | -     | -     | -       |
| 本期期初     | -     | -     | -       |

|                |                |   |                |
|----------------|----------------|---|----------------|
| 本期利润           | 32,417,187.51  | - | 32,417,187.51  |
| 本期基金份额交易产生的变动数 | -              | - | -              |
| 其中：基金申购款       | -              | - | -              |
| 基金赎回款          | -              | - | -              |
| 本期已分配利润        | -32,417,187.51 | - | -32,417,187.51 |
| 本期末            | -              | - | -              |

## 长城工资宝货币 C

| 项目             | 已实现部分          | 未实现部分 | 未分配利润合计        |
|----------------|----------------|-------|----------------|
| 上年度末           | -              | -     | -              |
| 加：会计政策变更       | -              | -     | -              |
| 前期差错更正         | -              | -     | -              |
| 其他             | -              | -     | -              |
| 本期期初           | -              | -     | -              |
| 本期利润           | 94,966,135.26  | -     | 94,966,135.26  |
| 本期基金份额交易产生的变动数 | -              | -     | -              |
| 其中：基金申购款       | -              | -     | -              |
| 基金赎回款          | -              | -     | -              |
| 本期已分配利润        | -94,966,135.26 | -     | -94,966,135.26 |
| 本期末            | -              | -     | -              |

## 长城工资宝货币 D

| 项目             | 已实现部分          | 未实现部分 | 未分配利润合计        |
|----------------|----------------|-------|----------------|
| 上年度末           | -              | -     | -              |
| 加：会计政策变更       | -              | -     | -              |
| 前期差错更正         | -              | -     | -              |
| 其他             | -              | -     | -              |
| 本期期初           | -              | -     | -              |
| 本期利润           | 73,654,831.12  | -     | 73,654,831.12  |
| 本期基金份额交易产生的变动数 | -              | -     | -              |
| 其中：基金申购款       | -              | -     | -              |
| 基金赎回款          | -              | -     | -              |
| 本期已分配利润        | -73,654,831.12 | -     | -73,654,831.12 |
| 本期末            | -              | -     | -              |

注：本基金以份额面值人民币 1.00 元固定份额净值交易方式，每日计算当日收益并全部分配。

## 7.4.7.13 存款利息收入

单位：人民币元

| 项目       | 本期<br>2024 年 1 月 1 日至 2024 年 12 月 31 日 | 上年度可比期间<br>2023 年 1 月 1 日至 2023 年 12 月 31 日 |
|----------|--|---|
| 活期存款利息收入 | 11,773.59                              | 10,526.73                                   |

|           |               |               |
|-----------|---------------|---------------|
| 定期存款利息收入  | 14,270,640.34 | 13,451,017.50 |
| 其他存款利息收入  | -             | -             |
| 结算备付金利息收入 | 868.49        | -             |
| 其他        | 22,687.82     | -             |
| 合计        | 14,305,970.24 | 13,461,544.23 |

#### 7.4.7.14 股票投资收益

注：无。

#### 7.4.7.15 债券投资收益

##### 7.4.7.15.1 债券投资收益项目构成

单位：人民币元

| 项目                           | 本期<br>2024年1月1日至2024年12月<br>31日 | 上年度可比期间<br>2023年1月1日至2023年12月<br>31日 |
|------------------------------|---------------------------------|--------------------------------------|
| 债券投资收益——利息收入                 | 190,284,122.17                  | 112,448,258.59                       |
| 债券投资收益——买卖债券（债转股及债券到期兑付）差价收入 | 17,425,052.68                   | 967,193.37                           |
| 债券投资收益——赎回差价收入               | -                               | -                                    |
| 债券投资收益——申购差价收入               | -                               | -                                    |
| 合计                           | 207,709,174.85                  | 113,415,451.96                       |

##### 7.4.7.15.2 债券投资收益——买卖债券差价收入

单位：人民币元

| 项目                     | 本期<br>2024年1月1日至2024年12月<br>31日 | 上年度可比期间<br>2023年1月1日至2023年12月<br>31日 |
|------------------------|---------------------------------|--------------------------------------|
| 卖出债券（债转股及债券到期兑付）成交总额   | 34,594,738,826.25               | 27,041,585,060.49                    |
| 减：卖出债券（债转股及债券到期兑付）成本总额 | 34,427,831,684.79               | 26,988,261,962.24                    |
| 减：应计利息总额               | 149,482,088.78                  | 52,355,904.88                        |
| 减：交易费用                 | -                               | -                                    |
| 买卖债券差价收入               | 17,425,052.68                   | 967,193.37                           |

##### 7.4.7.15.3 债券投资收益——赎回差价收入

注：无。



7.4.7.15.4 债券投资收益——申购差价收入

注：无。

7.4.7.16 资产支持证券投资收益

7.4.7.16.1 资产支持证券投资收益项目构成

注：无。

7.4.7.16.2 资产支持证券投资收益——买卖资产支持证券差价收入

注：无。

7.4.7.16.3 资产支持证券投资收益——赎回差价收入

注：无。

7.4.7.16.4 资产支持证券投资收益——申购差价收入

注：无。

7.4.7.17 贵金属投资收益

7.4.7.17.1 贵金属投资收益项目构成

注：无。

7.4.7.17.2 贵金属投资收益——买卖贵金属差价收入

注：无。

7.4.7.17.3 贵金属投资收益——赎回差价收入

注：无。

7.4.7.17.4 贵金属投资收益——申购差价收入

注：无。

7.4.7.18 衍生工具收益

7.4.7.18.1 衍生工具收益——买卖权证差价收入

注：无。

7.4.7.18.2 衍生工具收益——其他投资收益

注：无。

7.4.7.19 股利收益

注：无。

7.4.7.20 公允价值变动收益

注：无。

#### 7.4.7.21 其他收入

注：无。

#### 7.4.7.22 信用减值损失

注：无。

#### 7.4.7.23 其他费用

单位：人民币元

| 项目         | 本期                    | 上年度可比期间               |
|------------|-----------------------|-----------------------|
|            | 2024年1月1日至2024年12月31日 | 2023年1月1日至2023年12月31日 |
| 审计费用       | 100,000.00            | 100,000.00            |
| 信息披露费      | 120,000.00            | 120,000.00            |
| 证券出借违约金    | -                     | -                     |
| 银行费用       | 89,994.02             | 82,525.81             |
| 公证费        | -                     | 10,000.00             |
| 律师费        | -                     | 30,000.00             |
| 其他         | 400.00                | 484.25                |
| 上清所债券账户服务费 | 18,000.00             | 17,240.00             |
| 中债登债券账户服务费 | 18,000.00             | 18,000.00             |
| 上清所查询费     | 1,200.00              | 1,200.00              |
| 合计         | 347,594.02            | 379,450.06            |

#### 7.4.7.24 分部报告

截至本报告期末，本基金仅在中国大陆境内从事证券投资单一业务，因此，无需作披露的分部报告。

#### 7.4.8 或有事项、资产负债表日后事项的说明

##### 7.4.8.1 或有事项

截至资产负债表日，本基金无需要说明的重大或有事项。

##### 7.4.8.2 资产负债表日后事项

截至本财务报表批准日，本基金无需作披露的资产负债表日后事项。

#### 7.4.9 关联方关系

| 关联方名称                | 与本基金的关系             |
|----------------------|---------------------|
| 长城基金管理有限公司（“长城基金”）   | 基金管理人、注册登记机构、基金销售机构 |
| 中信银行股份有限公司（“中信银行”）   | 基金托管人、基金销售机构        |
| 长城证券股份有限公司（“长城证券”）   | 基金管理人的股东、基金销售机构     |
| 东方证券股份有限公司（“东方证券”）   | 基金管理人的股东、基金销售机构     |
| 北方国际信托股份有限公司（“北方国际”） | 基金管理人的股东            |

|                      |             |
|----------------------|-------------|
| 中原信托有限公司(“中原信托”)     | 基金管理人的股东    |
| 长城嘉信资产管理有限公司(“长城嘉信”) | 基金管理人的控股子公司 |

注：以下关联交易均在正常业务范围内按一般商业条款订立。

#### 7.4.10 本报告期及上年度可比期间的关联方交易

##### 7.4.10.1 通过关联方交易单元进行的交易

###### 7.4.10.1.1 股票交易

注：无。

###### 7.4.10.1.2 债券交易

金额单位：人民币元

| 关联方名称 | 本期<br>2024年1月1日至2024年12月<br>31日 |                         | 上年度可比期间<br>2023年1月1日至2023年12月31日 |                         |
|-------|---------------------------------|-------------------------|----------------------------------|-------------------------|
|       | 成交金额                            | 占当期债券<br>成交总额的比<br>例(%) | 成交金额                             | 占当期债券<br>成交总额的比<br>例(%) |
| 长城证券  | 260,967,757.53                  | 100.00                  | -                                | -                       |

###### 7.4.10.1.3 债券回购交易

金额单位：人民币元

| 关联方名称 | 本期<br>2024年1月1日至2024年12月<br>31日 |                               | 上年度可比期间<br>2023年1月1日至2023年12月31日 |                               |
|-------|---------------------------------|-------------------------------|----------------------------------|-------------------------------|
|       | 成交金额                            | 占当期债券回<br>购<br>成交总额的比<br>例(%) | 成交金额                             | 占当期债券回<br>购<br>成交总额的比<br>例(%) |
| 长城证券  | -                               | -                             | 5,529,907,000.00                 | 100.00                        |

###### 7.4.10.1.4 权证交易

注：无。

###### 7.4.10.1.5 应支付关联方的佣金

注：无。

##### 7.4.10.2 关联方报酬

###### 7.4.10.2.1 基金管理费

单位：人民币元

| 项目             | 本期<br>2024年1月1日至2024年<br>12月31日 | 上年度可比期间<br>2023年1月1日至2023<br>年12月31日 |
|----------------|---------------------------------|--------------------------------------|
| 当期发生的基金应支付的管理费 | 32,204,142.14                   | 20,793,615.98                        |

|                  |               |               |
|------------------|---------------|---------------|
| 其中：应支付销售机构的客户维护费 | 14,074,527.89 | 3,907,186.97  |
| 应支付基金管理人的净管理费    | 18,129,614.25 | 16,886,429.01 |

注：（1）基金管理费每日计提，按月支付。基金管理费按前一日基金资产净值的年费率计提。计算方法如下：

$$H = E \times \text{管理费费率} \div \text{当年天数}$$

H 为每日应计提的基金管理费

E 为前一日的基金资产净值

（2）自 2023 年 8 月 8 日起，本基金的管理费率由 0.25%/年调整为 0.27%/年。

#### 7.4.10.2.2 基金托管费

单位：人民币元

| 项目             | 本期                               | 上年度可比期间                          |
|----------------|----------------------------------|----------------------------------|
|                | 2024 年 1 月 1 日至 2024 年 12 月 31 日 | 2023 年 1 月 1 日至 2023 年 12 月 31 日 |
| 当期发生的基金应支付的托管费 | 7,156,475.98                     | 6,087,192.46                     |

注：（1）基金托管费每日计提，按月支付。基金托管费按前一日基金资产净值的年费率计提。计算方法如下：

$$H = E \times \text{托管费率} \div \text{当年天数}$$

H 为每日应计提的基金托管费

E 为前一日的基金资产净值

（2）自 2023 年 8 月 8 日起，本基金的托管费率由 0.08%/年调整为 0.06%/年。

#### 7.4.10.2.3 销售服务费

单位：人民币元

| 获得销售服务费的各关联方名称 | 本期                               |               |               |               |            |
|----------------|----------------------------------|---------------|---------------|---------------|------------|
|                | 2024 年 1 月 1 日至 2024 年 12 月 31 日 |               |               |               |            |
|                | 当期发生的基金应支付的销售服务费                 |               |               |               |            |
|                | 长城工资宝<br>货币 A                    | 长城工资宝<br>货币 B | 长城工资宝<br>货币 C | 长城工资宝<br>货币 D | 合计         |
| 长城基金管理有限公司     | 7,656.05                         | 93,078.44     | 92.52         | -             | 100,827.01 |
| 长城证券           | 1,311.26                         | 2,493.32      | -             | -             | 3,804.58   |
| 东方证券           | 461.62                           | 691.55        | 19.69         | -             | 1,172.86   |
| 中信银行           | 9,649.93                         | -             | 32,814.15     | -             | 42,464.08  |
| 合计             | 19,078.86                        | 96,263.31     | 32,926.36     | -             | 148,268.53 |

| 获得销售服务<br>费的各关联方<br>名称 | 上年度可比期间<br>2023 年 1 月 1 日至 2023 年 12 月 31 日 |               |               |               |            |
|------------------------|---|---------------|---------------|---------------|------------|
|                        | 当期发生的基金应支付的销售服务费                            |               |               |               |            |
|                        | 长城工资宝<br>货币 A                               | 长城工资宝<br>货币 B | 长城工资宝<br>货币 C | 长城工资宝<br>货币 D | 合计         |
| 长城基金管理<br>有限公司         | 26,544.00                                   | 399,162.62    | 369.81        | -             | 426,076.43 |
| 长城证券                   | 87.80                                       | -             | -             | -             | 87.80      |
| 东方证券                   | -   | 49.32         | -             | -             | 49.32      |
| 中信银行                   | 8,273.66                                    | -             | 48,148.33     | -             | 56,421.99  |
| 合计                     | 34,905.46                                   | 399,211.94    | 48,518.14     | -             | 482,635.54 |

注：基金销售服务费每日计提，按月支付。本基金 A 类基金份额的年销售服务费率为 0.20%，B 类基金份额的年销售服务费率为 0.01%，C 类基金份额的年销售服务费率为 0.01%，D 类基金份额的年销售服务费率为 0.25%，销售服务费按前一日基金资产净值的年费率计提，计算公式如下：

$$H = E \times \text{该类基金份额的年销售服务费率} \div \text{当年天数}$$

H 为每日该类基金份额应计提的基金销售服务费

E 为前一日该类基金份额的基金资产净值

#### 7.4.10.3 与关联方进行银行间同业市场的债券(含回购)交易

注：无。

#### 7.4.10.4 各关联方投资本基金的情况

##### 7.4.10.4.1 报告期内基金管理人运用固有资金投资本基金的情况

注：本基金的基金管理人于本期及上年度可比期间均未运用固有资金投资于本基金，于本期末及上年度末亦均未持有本基金份额。

##### 7.4.10.4.2 报告期末除基金管理人之外的其他关联方投资本基金的情况

份额单位：份

#### 长城工资宝货币 B

| 关联方名<br>称            | 本期末<br>2024 年 12 月 31 日 |                              | 上年度末<br>2023 年 12 月 31 日 |                              |
|----------------------|-------------------------|------------------------------|--------------------------|------------------------------|
|                      | 持有的<br>基金份额             | 持有的基金份额<br>占基金总份额的比<br>例 (%) | 持有的<br>基金份额              | 持有的基金份额<br>占基金总份额的比<br>例 (%) |
| 北方国际<br>信托股份<br>有限公司 | -                       | -                            | 220,035,094.91           | 2.4774                       |
| 长城嘉信<br>资产管理<br>有限公司 | -                       | -                            | 105,086,187.44           | 1.1832                       |

|            |                |        |                |        |
|------------|----------------|--------|----------------|--------|
| 长城证券股份有限公司 | 200,105,202.92 | 1.2756 | 110,000,000.00 | 1.2385 |
|------------|----------------|--------|----------------|--------|

份额单位：份

## 长城工资宝货币 C

| 关联方名称      | 本期末<br>2024年12月31日 |                                 | 上年度末<br>2023年12月31日 |                                 |
|------------|--------------------|---------------------------------|---------------------|---------------------------------|
|            | 持有的<br>基金份额        | 持有的基金份额<br>占基金总份<br>额的比例<br>(%) | 持有的<br>基金份额         | 持有的基金份额<br>占基金总份<br>额的比例<br>(%) |
| 中信银行股份有限公司 | 301,731,125.18     | 1.9234                          | 300,023,171.70      | 3.3780                          |

注：关联方持有本基金份额变动相关的交易费用按基金合同及招募说明书的有关规定计算。

## 7.4.10.5 由关联方保管的银行存款余额及当期产生的利息收入

单位：人民币元

| 关联方名称 | 本期<br>2024年1月1日至2024年12月<br>31日 |           | 上年度可比期间<br>2023年1月1日至2023年12月31日 |           |
|-------|---------------------------------|-----------|----------------------------------|-----------|
|       | 期末余额                            | 当期利息收入    | 期末余额                             | 当期利息收入    |
| 中信银行  | 840,100.23                      | 11,773.59 | 3,802,936.46                     | 10,526.73 |

注：本基金的活期银行存款由基金托管人中信银行保管，按银行同业利率计息。

## 7.4.10.6 本基金在承销期内参与关联方承销证券的情况

注：无。

## 7.4.10.7 其他关联交易事项的说明

无。

## 7.4.11 利润分配情况

单位：人民币元

| 长城工资宝货币 A        |                   |              |               |    |
|------------------|-------------------|--------------|---------------|----|
| 已按再投资形式<br>转实收基金 | 直接通过应付<br>赎回款转出金额 | 应付利润<br>本年变动 | 本期利润分配合<br>计  | 备注 |
| 1,216,095.97     | -                 | -            | 1,216,095.97  | -  |
| 长城工资宝货币 B        |                   |              |               |    |
| 已按再投资形式<br>转实收基金 | 直接通过应付<br>赎回款转出金额 | 应付利润<br>本年变动 | 本期利润分配合<br>计  | 备注 |
| 32,417,187.51    | -                 | -            | 32,417,187.51 | -  |
| 长城工资宝货币 C        |                   |              |               |    |
| 已按再投资形式<br>转实收基金 | 直接通过应付<br>赎回款转出金额 | 应付利润<br>本年变动 | 本期利润分配合<br>计  | 备注 |

|                  |                   |              |               |    |
|------------------|-------------------|--------------|---------------|----|
| 94,966,135.26    | -                 | -            | 94,966,135.26 | -  |
| 长城工资宝货币 D        |                   |              |               |    |
| 已按再投资形式<br>转实收基金 | 直接通过应付<br>赎回款转出金额 | 应付利润<br>本年变动 | 本期利润分配合<br>计  | 备注 |
| 73,654,831.12    | -                 | -            | 73,654,831.12 | -  |

注：本基金于资产负债表日后、本财务报表批准报出日之前的利润分配情况，请参阅本财务报表

7.4.8.2 资产负债表日后事项。

#### 7.4.12 期末（2024 年 12 月 31 日）本基金持有的流通受限证券

##### 7.4.12.1 因认购新发/增发证券而于期末持有的流通受限证券

注：无。

##### 7.4.12.2 期末持有的暂时停牌等流通受限股票

注：无。

##### 7.4.12.3 期末债券正回购交易中作为抵押的债券

###### 7.4.12.3.1 银行间市场债券正回购

截至本报告期末 2024 年 12 月 31 日止，本基金从事银行间市场债券正回购交易形成的卖出回购证券款余额为人民币 377,353,065.74 元，是以如下债券作为质押：

金额单位：人民币元

| 债券代码   | 债券名称     | 回购到期日             | 期末估值单<br>价 | 数量（张）     | 期末估值总额         |
|--------|----------|-------------------|------------|-----------|----------------|
| 200305 | 20 进出 05 | 2025 年 1 月<br>2 日 | 102.64     | 90,000    | 9,237,245.31   |
| 240301 | 24 进出 01 | 2025 年 1 月<br>2 日 | 101.91     | 1,700,000 | 173,245,357.26 |
| 240401 | 24 农发 01 | 2025 年 1 月<br>2 日 | 101.50     | 1,200,000 | 121,801,508.17 |
| 240421 | 24 农发 21 | 2025 年 1 月<br>2 日 | 100.67     | 900,000   | 90,603,608.40  |
| 合计     |          |                   |            | 3,890,000 | 394,887,719.14 |

###### 7.4.12.3.2 交易所市场债券正回购

截至本报告期末 2024 年 12 月 31 日止，本基金从事证券交易所债券正回购交易形成的卖出回购证券款余额为人民币 0.00 元，无质押债券。

#### 7.4.13 金融工具风险及管理

##### 7.4.13.1 风险管理政策和组织架构

本基金在日常经营活动中由金融工具产生的风险主要包括信用风险、流动性风险及市场风险。本基金管理人制定了政策和程序来识别及分析这些风险，并设定适当的风险限额及内部控制流程，

通过可靠的管理及信息系统持续监控上述各类风险。

本基金管理人建立了以风险控制委员会为核心的、由风险控制委员会、投资决策委员会、监察稽核部和风险管理部，以及相关职能部门构成的三级风险管理架构体系。

#### 7.4.13.2 信用风险

信用风险是指基金在交易过程中因交易对手未履行合约责任，或者基金所投资证券之发行人出现违约、拒绝支付到期本息，导致基金资产损失和收益变化的风险。本基金均投资于具有良好信用等级的证券，且通过分散化投资以分散信用风险。

本公司在交易前对交易对手的资信状况进行了充分的评估。本基金的银行存款存放在基金管理人制定的银行可投资名单内的已进行充分内部研究的信用等级较高的商业银行，因而与银行存款相关的信用风险不重大。本基金在交易所进行的交易均与中国证券登记结算有限责任公司完成证券交收和款项清算，因此违约风险发生的可能性很小；基金在进行银行间同业市场交易前均对交易对手进行信用评估，以控制相应的信用风险。

#### 7.4.13.3 流动性风险

流动性风险是指基金管理人未能以合理价格及时变现基金资产以支付投资者赎回款项的风险。本基金的流动性风险一方面来自于基金份额持有人可随时要求赎回其持有的基金份额，另一方面来自于投资品种所处的交易市场不活跃而带来的变现困难。

##### 7.4.13.3.1 金融资产和金融负债的到期期限分析

注：无。

##### 7.4.13.3.2 报告期内本基金组合资产的流动性风险分析

本基金的基金管理人严格按照《公开募集证券投资基金运作管理办法》、《货币市场基金监督管理办法》及《公开募集开放式证券投资基金流动性风险管理规定》等有关法规的要求建立健全开放式基金流动性风险管理的内部控制体系，审慎评估各类资产的流动性，针对性制定流动性风险管理措施，对本基金组合资产的流动性风险进行管理。本基金的基金管理人采用监控基金组合资产持仓集中度指标、逆回购交易的到期日与交易对手的集中度、流动性受限资产比例、基金组合资产中 7 个工作日可变现资产的可变现价值、份额持有人集中度以及压力测试等方式防范流动性风险，并于开放日对本基金的申购赎回情况进行监控，保持基金投资组合中的可用现金头寸与之相匹配，确保本基金资产的变现能力与投资者赎回需求的匹配与平衡。本基金的基金管理人在基金合同中设计了巨额赎回条款，约定在非常情况下赎回申请的处理方式，控制因开放申购赎回模式带来的流动性风险，有效保障基金持有人利益。

本基金所持大部分证券为剩余期限较短、具有良好流动性的债券和货币市场工具，均在证券



交易所或银行间同业市场交易，因此，除在附注“期末本基金持有的流通受限证券”中列示的部分基金资产流通暂时受限制外（如有），均能够及时变现。本基金可通过卖出回购金融资产方式借入短期资金应对流动性需求，其上限一般不超过基金持有的债券资产的公允价值。除附注“期末债券正回购交易中作为抵押的债券”中列示的卖出回购金融资产款余额（如有）将在 1 个月内到期且计息外，本基金于资产负债表日所持有的金融负债的合同约定剩余到期日均为一年以内且一般不计息，可赎回基金份额净值无固定到期日且不计息，因此账面余额一般即为未折现的合约到期现金流量。本报告期内，本基金未发生重大流动性风险事件。

#### 7.4.13.4 市场风险

市场风险是指基金所持金融工具的公允价值或未来现金流量因所处市场各类价格因素的变动而发生波动的风险，包括利率风险、外汇风险和其他价格风险。

##### 7.4.13.4.1 利率风险

利率风险是指基金的财务状况和现金流量因市场利率变动而发生波动的风险。本基金的生息资产主要为货币资金、债券投资及买入返售金融资产等。本基金管理人每日对本基金面临的利率敏感性缺口进行监控。

下表统计了本基金的利率风险敞口。表中所示为本基金资产及负债的账面价值，并按照合同约定的重新定价日或到期日孰早者进行了分类。

##### 7.4.13.4.1.1 利率风险敞口

单位：人民币元

| 本<br>期<br>末<br>202<br>4 年<br>12<br>月<br>31<br>日 | 1 个月以内        | 1-3 个月         | 3 个月-1 年         | 1<br>-<br>5<br>年<br>以<br>上 | 不<br>计<br>息 | 合<br>计           |
|---|---------------|----------------|------------------|----------------------------|-------------|------------------|
| 资<br>产  |               |                |                  |                            |             |                  |
| 货<br>币<br>资<br>金                                | 10,843,516.87 | 601,962,611.68 | 1,452,881,056.46 | -                          | -           | 2,065,687,185.01 |
| 存<br>出<br>保                                     | 7,152.85      | -              | -                | -                          | -           | 7,152.85         |

|          |                  |                  |                  |   |              |                   |
|----------|------------------|------------------|------------------|---|--------------|-------------------|
| 证金       |                  |                  |                  |   |              |                   |
| 交易性金融资产  | 574,137,115.63   | 4,923,034,790.32 | 7,173,274,924.21 | - | -            | 12,670,446,830.16 |
| 买入返售金融资产 | 1,330,978,851.39 | -                | -                | - | -            | 1,330,978,851.39  |
| 应收申购款    | -                | -                | -                | - | 2,627,685.75 | 2,627,685.75      |
| 资产总计     | 1,915,966,636.74 | 5,524,997,402.00 | 8,626,155,980.67 | - | 2,627,685.75 | 16,069,747,705.16 |
| 负债       |                  |                  |                  |   |              |                   |
| 应付赎回款    | -                | -                | -                | - | 14,587.04    | 14,587.04         |
| 应付管理人报酬  | -                | -                | -                | - | 3,113,677.93 | 3,113,677.93      |
| 应付托管费    | -                | -                | -                | - | 691,928.43   | 691,928.43        |

|                       |                  |                  |                  |       |              |                |
|-----------------------|------------------|------------------|------------------|-------|--------------|----------------|
| 卖出回购金融资产款             | 377,353,065.74   | -                | -                | -     | -            | 377,353,065.74 |
| 应付销售服务费               | -                | -                | -                | -     | 1,269,235.41 | 1,269,235.41   |
| 其他负债                  | -                | -                | -                | -     | 298,807.08   | 298,807.08     |
| 负债总计                  | 377,353,065.74   | -                | -                | -     | 5,388,235.89 | 382,741,301.63 |
| 利率敏感度缺口               | 1,538,613,571.00 | 5,524,997,402.00 | 8,626,155,980.67 | -     | -            | -              |
| 上年度末 2023 年 12 月 31 日 | 1 个月以内           | 1-3 个月           | 3 个月-1 年         | 1-5 年 | 5 年以上        | 不计息 合计         |
| 资产                    |                  |                  |                  |       |              |                |
| 货币                    | 3,802,936.46     | -                | -                | -     | -            | 3,802,936.46   |

|          |                  |                  |                  |   |               |                   |
|----------|------------------|------------------|------------------|---|---------------|-------------------|
| 资金       |                  |                  |                  |   |               |                   |
| 交易性金融资产  | 202,828,156.12   | 1,569,757,189.12 | 5,124,755,942.67 | - | -             | -6,897,341,287.91 |
| 买入返售金融资产 | 2,421,494,923.24 | -                | -                | - | -             | -2,421,494,923.24 |
| 应收申购款    | -                | -                | -                | - | 33,491,420.59 | 33,491,420.59     |
| 资产总计     | 2,628,126,015.82 | 1,569,757,189.12 | 5,124,755,942.67 | - | 33,491,420.59 | 9,356,130,568.20  |
| 负债       |                  |                  |                  |   |               |                   |
| 应付赎回款    | -                | -                | -                | - | 79,010.69     | 79,010.69         |
| 应付管理人报酬  | -                | -                | -                | - | 882,840.29    | 882,840.29        |
| 应付托管费    | -                | -                | -                | - | 196,186.73    | 196,186.73        |

|           |                  |                  |                  |   |              |                |
|-----------|------------------|------------------|------------------|---|--------------|----------------|
| 卖出回购金融资产款 | 472,749,888.54   | -                | -                | - | -            | 472,749,888.54 |
| 应付销售服务费   | -                | -                | -                | - | 118,482.12   | 118,482.12     |
| 应交税费      | -                | -                | -                | - | 16,416.36    | 16,416.36      |
| 其他负债      | -                | -                | -                | - | 351,194.85   | 351,194.85     |
| 负债总计      | 472,749,888.54   | -                | -                | - | 1,644,131.04 | 474,394,019.58 |
| 利率敏感度缺口   | 2,155,376,127.28 | 1,569,757,189.12 | 5,124,755,942.67 | - | -            | -              |

7.4.13.4.1.2 利率风险的敏感性分析

| 假设 | 除市场利率以外的其他市场变量保持不变 |                             |                   |
|----|--------------------|-----------------------------|-------------------|
| 分析 | 相关风险变量的变动          | 对资产负债表日基金资产净值的影响金额（单位：人民币元） |                   |
|    |                    | 本期末（2024年12月31日）            | 上年度末（2023年12月31日） |
|    | 市场利率下降 25          |                             | 9,618,201.67      |

|  |                  |               |               |
|--|------------------|---------------|---------------|
|  | 个基点              |               |               |
|  | 市场利率上升 25<br>个基点 | -9,599,457.95 | -5,512,805.73 |

#### 7.4.13.4.2 外汇风险

外汇风险是指金融工具的公允价值或未来现金流量因外汇汇率变动而发生波动的风险。本基金持有的所有资产及负债以人民币计价，因此无重大外汇风险。

#### 7.4.13.4.3 其他价格风险

其他价格风险是指基金所持金融工具的公允价值或未来现金流量因除市场利率和外汇汇率以外的市场价格因素变动而发生波动的风险。本基金主要投资于证券交易所上市或银行间同业市场交易的证券，所面临的其他价格风险来源于单个证券发行主体自身经营情况或特殊事项的影响，也可能来源于证券市场整体波动的影响。本基金通过投资组合的分散化降低其他价格风险，并且本基金管理人每日对本基金所持有的证券价格实施监控。

于本期末及上年度末，本基金主要投资于证券交易所上市或银行间同业市场交易的固定收益品种，未持有股票投资、权证投资等其他权益类交易性金融资产，因此无重大的其他价格风险。

##### 7.4.13.4.3.1 其他价格风险敞口

注：无。

##### 7.4.13.4.3.2 其他价格风险的敏感性分析

注：于本期末及上年度末，本基金主要投资于证券交易所上市或银行间同业市场交易的固定收益品种，未持有股票投资、权证投资等其他交易性金融资产，因此无重大的其他价格风险。

#### 7.4.13.4.4 采用风险价值法管理风险

注：无。

### 7.4.14 公允价值

#### 7.4.14.1 金融工具公允价值计量的方法

公允价值计量结果所属的层次，由对公允价值计量整体而言具有重要意义的输入值所属的最低层次决定：第一层次：相同资产或负债在活跃市场上未经调整的报价；第二层次：除第一层次输入值外相关资产或负债直接或间接可观察的输入值；第三层次：相关资产或负债的不可观察输入值。

#### 7.4.14.2 持续的以公允价值计量的金融工具

##### 7.4.14.2.1 各层次金融工具的公允价值

单位：人民币元

| 公允价值计量结果所属的层次 | 本期末<br>2024 年 12 月 31 日 | 上年度末<br>2023 年 12 月 31 日 |
|---------------|-------------------------|--------------------------|
| 第一层次          | -                       | -                        |
| 第二层次          | 12,670,446,830.16       | 6,897,341,287.91         |
| 第三层次          | -                       | -                        |
| 合计            | 12,670,446,830.16       | 6,897,341,287.91         |

#### 7.4.14.2.2 公允价值所属层次间的重大变动

本基金调整公允价值计量层次转换时点的相关会计政策在前后各会计期间保持一致。

本基金本期及上年度可比期间持有的持续以公允价值计量的金融工具的公允价值所属层次间未发生重大转换。

#### 7.4.14.2.3 第三层次公允价值余额及变动情况

##### 7.4.14.2.3.1 第三层次公允价值余额及变动情况

注：本基金于本期初及上年度期初均未持有公允价值划分为第三层次的金融工具，本基金于本期及上年度可比期间均未发生第三层次公允价值转入转出情况。

##### 7.4.14.2.3.2 使用重要不可观察输入值的第三层次公允价值计量的情况

注：无。

#### 7.4.14.3 非持续的以公允价值计量的金融工具的说明

无。

#### 7.4.14.4 不以公允价值计量的金融工具的相关说明

本基金持有的不以公允价值计量的金融工具为以摊余成本计量的金融资产和金融负债，这些金融工具因其剩余期限较短，所以其账面价值与公允价值相若。

#### 7.4.15 有助于理解和分析会计报表需要说明的其他事项

无。

## § 8 投资组合报告

### 8.1 期末基金资产组合情况

金额单位：人民币元

| 序号 | 项目     | 金额                | 占基金总资产的比例 (%) |
|----|--------|-------------------|---------------|
| 1  | 固定收益投资 | 12,670,446,830.16 | 78.85         |
|    | 其中：债券  | 12,670,446,830.16 | 78.85         |
|    | 资产支持证  | -                 | -             |

|   |                       |                   |        |
|---|-----------------------|-------------------|--------|
|   | 券                     |                   |        |
| 2 | 买入返售金融资产              | 1,330,978,851.39  | 8.28   |
|   | 其中：买断式回购的<br>买入返售金融资产 | -                 | -      |
| 3 | 银行存款和结算备<br>付金合计      | 2,065,687,185.01  | 12.85  |
| 4 | 其他各项资产                | 2,634,838.60      | 0.02   |
| 5 | 合计                    | 16,069,747,705.16 | 100.00 |

## 8.2 债券回购融资情况

金额单位：人民币元

| 序号 | 项目           | 占基金资产净值的比例 (%) |                |
|----|--------------|----------------|----------------|
| 1  | 报告期内债券回购融资余额 | 4.42           |                |
|    | 其中：买断式回购融资   | -              |                |
| 序号 | 项目           | 金额             | 占基金资产净值的比例 (%) |
| 2  | 报告期末债券回购融资余额 | 377,353,065.74 | 2.41           |
|    | 其中：买断式回购融资   | -              | -              |

注：报告期内债券回购融资余额占基金资产净值的比例为报告期内每个交易日融资余额占资产净值比例的简单平均值。

### 债券正回购的资金余额超过基金资产净值的 20% 的说明

注：在本报告期内本货币市场基金债券正回购的资金余额未超过资产净值的 20%。

## 8.3 基金投资组合平均剩余期限

### 8.3.1 投资组合平均剩余期限基本情况

| 项目                | 天数  |
|-------------------|-----|
| 报告期末投资组合平均剩余期限    | 113 |
| 报告期内投资组合平均剩余期限最高值 | 119 |
| 报告期内投资组合平均剩余期限最低值 | 61  |

### 报告期内投资组合平均剩余期限超过 120 天情况说明

注：本基金本报告期内投资组合平均剩余期限未发生违规超过 120 天的情况。

### 8.3.2 期末投资组合平均剩余期限分布比例

| 序号 | 平均剩余期限                     | 各期限资产占基金资产净值的比例 (%) | 各期限负债占基金资产净值的比例 (%) |
|----|----------------------------|---------------------|---------------------|
| 1  | 30 天以内                     | 12.18               | 2.41                |
|    | 其中：剩余存续期超过 397 天的<br>浮动利率债 | -                   | -                   |
| 2  | 30 天（含）—60 天               | 17.26               | -                   |
|    | 其中：剩余存续期超过 397 天的<br>浮动利率债 | -                   | -                   |
| 3  | 60 天（含）—90 天               | 17.86               | -                   |



|    |                            |        |      |
|----|----------------------------|--------|------|
|    | 其中：剩余存续期超过 397 天的<br>浮动利率债 | -      | -    |
| 4  | 90 天（含）—120 天              | 16.30  | -    |
|    | 其中：剩余存续期超过 397 天的<br>浮动利率债 | -      | -    |
| 5  | 120 天（含）—397 天（含）          | 38.62  | -    |
|    | 其中：剩余存续期超过 397 天的<br>浮动利率债 | -      | -    |
| 合计 |                            | 102.22 | 2.41 |

#### 8.4 报告期内投资组合平均剩余存续期超过 240 天情况说明

注：本基金本报告期内投资组合平均剩余存续期未发生违规超过 240 天的情况。

#### 8.5 期末按债券品种分类的债券投资组合

金额单位：人民币元

| 序号 | 债券品种                             | 按实际利率计算的账面价值      | 占基金资产净值比例（%） |
|----|----------------------------------|-------------------|--------------|
| 1  | 国家债券                             | -                 | -            |
| 2  | 央行票据                             | -                 | -            |
| 3  | 金融债券                             | 1,030,068,890.55  | 6.57         |
|    | 其中：政策<br>性金融债                    | 804,975,011.32    | 5.13         |
| 4  | 企业债券                             | 112,254,571.71    | 0.72         |
| 5  | 企业短期融<br>资券                      | 572,006,033.31    | 3.65         |
| 6  | 中期票据                             | 307,202,639.91    | 1.96         |
| 7  | 同业存单                             | 10,648,914,694.68 | 67.88        |
| 8  | 其他                               | -                 | -            |
| 9  | 合计                               | 12,670,446,830.16 | 80.77        |
| 10 | 剩余存续期<br>超过 397 天的<br>浮动利率债<br>券 | -                 | -            |

#### 8.6 期末按实际利率计算账面价值占基金资产净值比例大小排名的前十名债券投资 明细

金额单位：人民币元

| 序号 | 债券代码      | 债券名称             | 债券数量<br>(张) | 按实际利率计算<br>的账面价值<br>(元) | 占基金资产净值比例<br>(%) |
|----|-----------|------------------|-------------|-------------------------|------------------|
| 1  | 112472145 | 24 宁波银行<br>CD171 | 4,000,000   | 396,877,504.34          | 2.53             |
| 2  | 072410212 | 24 银河证券<br>CP010 | 3,000,000   | 300,817,419.76          | 1.92             |

|    |           |                  |           |                |      |
|----|-----------|------------------|-----------|----------------|------|
| 3  | 112497086 | 24 昆仑银行<br>CD028 | 3,000,000 | 298,040,696.50 | 1.90 |
| 4  | 112405404 | 24 建设银行<br>CD404 | 3,000,000 | 297,740,473.83 | 1.90 |
| 5  | 2220010   | 22 宁波银行<br>01    | 2,200,000 | 225,093,879.23 | 1.43 |
| 6  | 112403080 | 24 农业银行<br>CD080 | 2,000,000 | 199,758,013.42 | 1.27 |
| 7  | 112413018 | 24 浙商银行<br>CD018 | 2,000,000 | 199,622,256.41 | 1.27 |
| 8  | 112489242 | 24 齐鲁银行<br>CD119 | 2,000,000 | 199,577,180.49 | 1.27 |
| 9  | 112492737 | 24 南京银行<br>CD029 | 2,000,000 | 199,467,949.54 | 1.27 |
| 10 | 112416152 | 24 上海银行<br>CD152 | 2,000,000 | 199,461,224.38 | 1.27 |

### 8.7 “影子定价”与按实际利率计算账面价值确定的基金资产净值的偏离

| 项目                            | 偏离情况     |
|-------------------------------|----------|
| 报告期内偏离度的绝对值在 0.25（含）-0.5%间的次数 | 0        |
| 报告期内偏离度的最高值                   | 0.0848%  |
| 报告期内偏离度的最低值                   | -0.0070% |
| 报告期内每个交易日偏离度的绝对值的简单平均值        | 0.0376%  |

#### 报告期内负偏离度的绝对值达到 0.25%情况说明

注：本基金本报告期内负偏离度的绝对值未发生达到或超过 0.25%的情况。

#### 报告期内正偏离度的绝对值达到 0.5%情况说明

注：本基金本报告期内正偏离度的绝对值未发生达到或超过 0.5%的情况。

### 8.8 期末按实际利率计算账面价值占基金资产净值比例大小排名的前十名资产支持证券投资明细

注：无。

### 8.9 投资组合报告附注

#### 8.9.1 基金计价方法说明

本基金按照实际利率法计算金融资产的账面价值，并使用影子定价和偏离度加以控制。

#### 8.9.2 基金投资的前十名证券的发行主体本期是否出现被监管部门立案调查，或在报告编制日前一年内受到公开谴责、处罚的情形

本报告期本基金投资的前十名证券除宁波银行、银河证券、浙商银行、上海银行发行主体外，其他证券的发行主体未出现被监管部门立案调查、或在报告编制日前一年内受到公开谴责、处罚

的情形。

根据国家金融监督管理总局宁波监管局公布的行政处罚信息公开表：

宁波银行股份有限公司（简称宁波银行）因违规置换已核销贷款及授信准入管理不到位案由，于 2024 年 6 月 14 日被国家金融监督管理总局宁波监管局处以罚款。

宁波银行股份有限公司（简称宁波银行）因异地非持牌机构整改不到位等案由，于 2024 年 11 月 22 日被国家金融监督管理总局宁波监管局处以罚款。

根据中国人民银行公布的行政处罚信息公开表：

中国银河证券股份有限公司（简称银河证券）因未按规定履行客户身份识别义务等案由，于 2024 年 2 月 2 日被中国人民银行处以罚款。

根据国家金融监督管理总局浙江监管局公布的行政处罚信息公开表：

浙商银行股份有限公司（简称浙商银行）因向小微企业客户转嫁成本，违规要求客户承担抵押评估费等案由，于 2024 年 2 月 2 日被国家金融监督管理总局浙江监管局处以罚款。

根据国家金融监督管理总局上海监管局公布的行政处罚信息公开表：

上海银行股份有限公司（简称上海银行）因境外机构重大投资事项未经行政许可案由，于 2024 年 5 月 30 日被国家金融监督管理总局上海监管局处以罚款。

以上发行主体涉及证券的投资已执行内部严格的投资决策流程，符合法律法规和公司制度的规定。

### 8.9.3 期末其他各项资产构成

单位：人民币元

| 序号 | 名称    | 金额           |
|----|-------|--------------|
| 1  | 存出保证金 | 7,152.85     |
| 2  | 应收清算款 | -            |
| 3  | 应收利息  | -            |
| 4  | 应收申购款 | 2,627,685.75 |
| 5  | 其他应收款 | -            |
| 6  | 待摊费用  | -            |
| 7  | 其他    | -            |
| 8  | 合计    | 2,634,838.60 |

### 8.9.4 投资组合报告附注的其他文字描述部分

由于四舍五入的原因，分项之和与合计项之间可能存在尾差。

## § 9 基金份额持有人信息

## 9.1 期末基金份额持有人户数及持有人结构

份额单位：份

| 份额级别      | 持有人户数（户）  | 户均持有的基金份额     | 持有人结构            |           |                   |           |
|-----------|-----------|---------------|------------------|-----------|-------------------|-----------|
|           |           |               | 机构投资者            |           | 个人投资者             |           |
|           |           |               | 持有份额             | 占总份额比例（%） | 持有份额              | 占总份额比例（%） |
| 长城工资宝货币 A | 7,308     | 10,839.65     | 10,056,751.51    | 12.70     | 69,159,439.33     | 87.30     |
| 长城工资宝货币 B | 18        | 95,793,723.79 | 1,724,287,028.27 | 100.00    | -                 | -         |
| 长城工资宝货币 C | 1,055,296 | 6,838.01      | 445,892,495.41   | 6.18      | 6,770,231,231.49  | 93.82     |
| 长城工资宝货币 D | 2,641,249 | 2,524.33      | -                | -         | 6,667,379,457.52  | 100.00    |
| 合计        | 3,703,871 | 4,235.30      | 2,180,236,275.19 | 13.90     | 13,506,770,128.34 | 86.10     |

注：上述机构/个人投资者持有份额占总份额比例的计算中，对下属分级基金，比例的分母采用各自级别的份额，对合计数，比例的分母采用下属分级基金份额的合计数（即期末基金份额总额）。

### 9.2 期末货币市场基金前十名份额持有人情况

| 序号 | 持有人类别 | 持有份额（份）        | 占总份额比例（%） |
|----|-------|----------------|-----------|
| 1  | 其他机构  | 416,354,408.37 | 2.65      |
| 2  | 银行类机构 | 301,731,125.18 | 1.92      |
| 3  | 券商类机构 | 200,647,802.58 | 1.28      |
| 4  | 券商类机构 | 200,105,202.92 | 1.28      |
| 5  | 银行类机构 | 150,078,902.48 | 0.96      |
| 6  | 其他机构  | 120,223,410.14 | 0.77      |
| 7  | 保险类机构 | 104,029,230.62 | 0.66      |
| 8  | 保险类机构 | 100,436,306.19 | 0.64      |
| 9  | 银行类机构 | 100,068,460.74 | 0.64      |
| 10 | 保险类机构 | 83,236,043.07  | 0.53      |

### 9.3 期末基金管理人的从业人员持有本基金的情况

| 项目               | 份额级别      | 持有份额总数（份）    | 占基金总份额比例（%） |
|------------------|-----------|--------------|-------------|
| 基金管理人所有从业人员持有本基金 | 长城工资宝货币 A | 3,004,129.77 | 3.7923      |
|                  | 长城工资宝货币 B | -            | -           |
|                  | 长城工资宝货币 C | 1,536,233.24 | 0.0213      |
|                  | 长城工资宝货币 D | 13,311.12    | 0.0002      |
|                  | 合计        | 4,553,674.13 | 0.0290      |

注：上述基金管理人的从业人员持有基金占基金总份额比例的计算中，对下属分级基金，比例的分母采用各自级别的份额，对合计数，比例的分母采用下属分级基金份额的合计数（即期末基金份额总额）。

### 9.4 期末基金管理人的从业人员持有本开放式基金份额总量区间情况

| 项目                             | 份额级别      | 持有基金份额总量的数量区间（万份） |
|--------------------------------|-----------|-------------------|
| 本公司高级管理人员、基金投资和研究部门负责人持有本开放式基金 | 长城工资宝货币 A | >100              |
|                                | 长城工资宝货币 B | 0                 |
|                                | 长城工资宝货币 C | 0~10              |
|                                | 长城工资宝货币 D | 0~10              |
|                                | 合计        | >100              |
| 本基金基金经理持有本开放式基金                | 长城工资宝货币 A | 0                 |
|                                | 长城工资宝货币 B | 0                 |
|                                | 长城工资宝货币 C | 50~100            |

|  |           |        |
|--|-----------|--------|
|  | 长城工资宝货币 D | 0      |
|  | 合计        | 50~100 |

注：同时为基金管理人高级管理人员和基金经理的，分别计算在内。

### 9.5 期末兼任私募资产管理计划投资经理的基金经理本人及其直系亲属持有本人管理的产品情况

注：本报告期期末无基金经理兼任投资经理的情况。

## § 10 开放式基金份额变动

单位：份

| 项目                                  | 长城工资宝货币 A      | 长城工资宝货币 B         | 长城工资宝货币 C         | 长城工资宝货币 D         |
|-------------------------------------|----------------|-------------------|-------------------|-------------------|
| 基金合同生效日<br>(2014 年 6 月 25 日) 基金份额总额 | 211,516,888.02 | -                 | -                 | -                 |
| 本报告期期初基金份额总额                        | 64,795,487.34  | 2,358,918,654.60  | 3,133,172,995.21  | 3,324,849,411.47  |
| 本报告期基金总申购份额                         | 602,263,766.05 | 11,070,372,245.21 | 31,467,970,455.58 | 47,292,903,032.60 |
| 减：本报告期基金总赎回份额                       | 587,843,062.55 | 11,705,003,871.54 | 27,385,019,723.89 | 43,950,372,986.55 |
| 本报告期基金拆分变动份额                        | -              | -                 | -                 | -                 |
| 本报告期末基金份额总额                         | 79,216,190.84  | 1,724,287,028.27  | 7,216,123,726.90  | 6,667,379,457.52  |

## § 11 重大事件揭示

### 11.1 基金份额持有人大会决议

本基金本报告期内无基金份额持有人大会决议。

### 11.2 基金管理人、基金托管人的专门基金托管部门的重大人事变动

1、基金管理人重大人事变动：

自 2024 年 10 月 28 日起，刘沛先生担任公司首席信息官，邱春杨先生继续担任本公司总经理，不再担任首席信息官。

自 2024 年 10 月 28 日起，崔金宝先生担任公司财务负责人。

2、基金托管人的专门基金托管部门的重大人事变动：

本报告期内基金托管人的专门基金托管部门无重大人事变动。

11.3 涉及基金管理人、基金财产、基金托管业务的诉讼

本基金本报告期内无涉及本基金管理人、基金财产、基金托管业务的诉讼事项。

11.4 基金投资策略的改变

本基金本报告期投资策略无改变。

11.5 为基金进行审计的会计师事务所情况

1、本期未有改聘会计师事务所。

2、本基金本报告期应支付给会计师事务所的报酬为人民币拾万元。

3、目前为本基金提供审计服务的会计师事务所为安永华明会计师事务所（特殊普通合伙），为本基金提供审计服务自本基金合同生效日持续至本报告期。

11.6 管理人、托管人及其高级管理人员受稽查或处罚等情况

11.6.1 管理人及其高级管理人员受稽查或处罚等情况

注：本报告期内，本基金管理人及其相关高级管理人员无受稽查或处罚等情况。

11.6.2 托管人及其高级管理人员受稽查或处罚等情况

注：本报告期内，本基金托管人的托管业务部门及其相关高级管理人员无受稽查或处罚等情况。

11.7 基金租用证券公司交易单元的有关情况

11.7.1 基金租用证券公司交易单元进行股票投资及佣金支付情况

金额单位：人民币元

| 券商名称 | 交易单元数量 | 股票交易 |                  | 应支付该券商的佣金 |                | 备注 |
|------|--------|------|------------------|-----------|----------------|----|
|      |        | 成交金额 | 占当期股票成交总额的比例 (%) | 佣金        | 占当期佣金总量的比例 (%) |    |
| 长城证券 | 2      | -    | -                | -         | -              | -  |

注：注：1、报告期内租用证券公司席位的变更情况：

本报告期内租用的证券公司交易单元无变化，截止报告期末共 2 个交易单元。

2、选择证券公司参与证券交易的标准和程序：

公司设立了券商服务评价协调小组，建立了完善的证券公司选择、协议签署、证券公司服务

评价、交易佣金分配等的管理机制和流程，并禁止上述业务环节与证券公司的基金销售规模、保有规模挂钩，且基金销售业务人员不得参与上述业务环节。督察长对上述业务环节进行合规性审查。

### 2.1 选择标准

公司选择证券公司参与证券交易的标准主要包含以下几方面：

- (1) 财务状况良好，各项财务指标显示证券公司经营状况稳定；
- (2) 经营行为规范，能满足基金运作的合法、合规需求；
- (3) 合规风控能力较强，内部管理规范、严格，具备健全的内控制度和安全的交易环境，能有效保护客户权益；
- (4) 交易服务能力较强，具备基金运作所需的高效、安全的通讯条件、交易设施和信息服务；
- (5) 研究服务能力较强，能及时为基金提供高质量的研究咨询服务。

### 2.2 选择程序

公司选择证券公司参与证券交易的程序主要包括：

- (1) 对拟入库证券公司进行审慎调查，经内部审议通过后将证券公司加入公司证券库；
- (2) 按照公司审批流程，与证券公司签订交易单元租用或经纪服务等协议；
- (3) 业务部门与证券公司办理完成交易单元租用、交易系统测试和对接等交易前准备工作，通知各相关部门和托管行启用证券公司交易。

3、本部分的数据统计时间区间与本报告的报告期一致，统计范围仅包括本基金；本公司官网披露的本公司旗下公募基金通过证券公司证券交易及佣金支付情况（2024 年度）的报告期为 2024 年 7 月 1 日至 2024 年 12 月 31 日，统计范围为报告期间存续过的所有公募基金，包括报告期间成立、清算、转型的公募基金。

## 11.7.2 基金租用证券公司交易单元进行其他证券投资的情况

金额单位：人民币元

| 券商名称 | 债券交易       |                  | 债券回购交易 |                    | 权证交易 |                  |
|------|------------|------------------|--------|--------------------|------|------------------|
|      | 成交金额       | 占当期债券成交总额的比例 (%) | 成交金额   | 占当期债券回购成交总额的比例 (%) | 成交金额 | 占当期权证成交总额的比例 (%) |
| 长城证  | 260,967,75 | 100.00           | -      | -                  | -    | -                |



|   |      |  |  |  |  |
|---|------|--|--|--|--|
| 券 | 7.53 |  |  |  |  |
|---|------|--|--|--|--|

### 11.8 偏离度绝对值超过 0.5%的情况

注：本基金本报告期没有偏离度绝对值超过 0.5%的情况。

### 11.9 其他重大事件

| 序号 | 公告事项  | 法定披露方式       | 法定披露日期           |
|----|---|--------------|------------------|
| 1  | 长城工资宝货币市场基金调整大额申购、转换转入、定投业务限额的公告              | 中国证监会规定报刊及网站 | 2024 年 1 月 2 日   |
| 2  | 长城基金管理有限公司关于终止北京增财基金销售有限公司办理本公司旗下基金销售业务的公告    | 中国证监会规定报刊及网站 | 2024 年 1 月 19 日  |
| 3  | 长城工资宝货币市场基金 2024 年春节假期前暂停申购和转换转入业务的公告         | 中国证监会规定报刊及网站 | 2024 年 2 月 2 日   |
| 4  | 长城基金管理有限公司关于关闭网上直销交易平台开户、认申购、转换、赎回及新开通定投业务的公告 | 中国证监会规定报刊及网站 | 2024 年 3 月 2 日   |
| 5  | 长城工资宝货币市场基金 2024 年劳动节假期前暂停申购和转换转入业务的公告        | 中国证监会规定报刊及网站 | 2024 年 4 月 24 日  |
| 6  | 长城基金管理有限公司关于旗下基金开展电子直销系统费率优惠活动的公告             | 中国证监会规定报刊及网站 | 2024 年 4 月 26 日  |
| 7  | 长城基金管理有限公司关于调整旗下基金所持停牌股票估值方法的公告               | 中国证监会规定报刊及网站 | 2024 年 5 月 7 日   |
| 8  | 长城基金管理有限公司关于终止喜鹊财富基金销售有限公司办理本公司旗下基金销售业务的公告    | 中国证监会规定报刊及网站 | 2024 年 7 月 18 日  |
| 9  | 长城基金管理有限公司关于调整旗下基金所持停牌股票估值方法的公告               | 中国证监会规定报刊及网站 | 2024 年 7 月 23 日  |
| 10 | 长城基金管理有限公司关于终止永鑫保险销售服务有限公司办理本公司旗下基金销售业务的公告    | 中国证监会规定报刊及网站 | 2024 年 7 月 26 日  |
| 11 | 长城工资宝货币市场基金调整大额申购、转换转入和定期定额投资业务限额的公告          | 中国证监会规定报刊及网站 | 2024 年 9 月 4 日   |
| 12 | 长城基金管理有限公司关于高级管理人员变更的公告                       | 中国证监会规定报刊及网站 | 2024 年 10 月 29 日 |
| 13 | 长城工资宝货币市场基金调整大额申购、转换转入和定期定额投资业                | 中国证监会规定报刊及网站 | 2024 年 11 月 4 日  |

|    |                                 |              |                  |
|----|---------------------------------|--------------|------------------|
|    | 务限额的公告                          |              |                  |
| 14 | 长城基金管理有限公司关于调整旗下基金所持停牌股票估值方法的公告 | 中国证监会规定报刊及网站 | 2024 年 11 月 16 日 |
| 15 | 长城基金管理有限公司关于北京分公司变更营业场所的公告      | 中国证监会规定报刊及网站 | 2024 年 12 月 12 日 |

## § 12 影响投资者决策的其他重要信息

### 12.1 报告期内单一投资者持有基金份额比例达到或超过 20%的情况

注：本报告期内无单一投资者持有基金份额比例达到或超过 20%的情况。

### 12.2 影响投资者决策的其他重要信息

无。

## § 13 备查文件目录

### 13.1 备查文件目录

- (一) 中国证监会批准长城工资宝货币市场基金设立的文件
- (二) 《长城工资宝货币市场基金基金合同》
- (三) 《长城工资宝货币市场基金托管协议》
- (四) 法律意见书
- (五) 基金管理人业务资格批件、营业执照
- (六) 基金托管人业务资格批件、营业执照
- (七) 中国证监会规定的其他文件

### 13.2 存放地点

基金管理人及基金托管人住所

### 13.3 查阅方式

投资者可在办公时间亲临上述存放地点免费查阅，如有疑问，可向本基金管理人长城基金管理有限公司咨询。

咨询电话：0755-29279188

客户服务电话：400-8868-666

网站：www.ccfund.com.cn

长城基金管理有限公司

2025 年 3 月 29 日