

华宝量化对冲策略混合型发起式证券投资  
基金  
2024 年年度报告

2024 年 12 月 31 日

基金管理人：华宝基金管理有限公司

基金托管人：中国银行股份有限公司

送出日期：2025 年 3 月 31 日

## § 1 重要提示及目录

### 1.1 重要提示

基金管理人的董事会、董事保证本报告所载资料不存在虚假记载、误导性陈述或重大遗漏，并对其内容的真实性、准确性和完整性承担个别及连带的法律责任。本报告已经三分之二以上独立董事签字同意，并由董事长签发。

基金托管人中国银行股份有限公司根据本基金合同规定，于 2025 年 03 月 27 日复核了本报告中的财务指标、净值表现、利润分配情况、财务会计报告、投资组合报告等内容，保证复核内容不存在虚假记载、误导性陈述或者重大遗漏。

基金管理人承诺以诚实信用、勤勉尽责的原则管理和运用基金资产，但不保证基金一定盈利。

基金的过往业绩并不代表其未来表现。投资有风险，投资者在作出投资决策前应仔细阅读本基金的招募说明书及其更新。

本报告中的财务资料已经审计，毕马威华振会计师事务所（特殊普通合伙）为本基金出具了无保留意见的审计报告。

本报告期自 2024 年 01 月 01 日起至 2024 年 12 月 31 日止。

## 1.2 目录

<b>§ 1 重要提示及目录</b> .....	<b>2</b>
1.1 重要提示 .....	2
1.2 目录 .....	3
<b>§ 2 基金简介</b> .....	<b>5</b>
2.1 基金基本情况 .....	5
2.2 基金产品说明 .....	5
2.3 基金管理人和基金托管人 .....	5
2.4 信息披露方式 .....	6
2.5 其他相关资料 .....	6
<b>§ 3 主要财务指标、基金净值表现及利润分配情况</b> .....	<b>6</b>
3.1 主要会计数据和财务指标 .....	6
3.2 基金净值表现 .....	8
3.3 过去三年基金的利润分配情况 .....	11
<b>§ 4 管理人报告</b> .....	<b>11</b>
4.1 基金管理人及基金经理情况 .....	11
4.2 管理人对报告期内本基金运作合规守信情况的说明 .....	13
4.3 管理人对报告期内公平交易情况的专项说明 .....	13
4.4 管理人对报告期内基金的投资策略和业绩表现的说明 .....	14
4.5 管理人对宏观经济、证券市场及行业走势的简要展望 .....	15
4.6 管理人内部有关本基金的监察稽核工作情况 .....	16
4.7 管理人对报告期内基金估值程序等事项的说明 .....	16
4.8 管理人对报告期内基金利润分配情况的说明 .....	17
4.9 报告期内管理人对本基金持有人数或基金资产净值预警情形的说明 .....	17
<b>§ 5 托管人报告</b> .....	<b>17</b>
5.1 报告期内本基金托管人合规守信情况声明 .....	17
5.2 托管人对报告期内本基金投资运作合规守信、净值计算、利润分配等情况的说明 .....	17
5.3 托管人对本年度报告中财务信息等内容真实、准确和完整发表意见 .....	17
<b>§ 6 审计报告</b> .....	<b>18</b>
6.1 审计报告基本信息 .....	18
6.2 审计报告的基本内容 .....	18
<b>§ 7 年度财务报表</b> .....	<b>20</b>
7.1 资产负债表 .....	20
7.2 利润表 .....	21
7.3 净资产变动表 .....	22
7.4 报表附注 .....	24
<b>§ 8 投资组合报告</b> .....	<b>61</b>
8.1 期末基金资产组合情况 .....	61
8.2 报告期末按行业分类的股票投资组合 .....	62

8.3 期末按公允价值占基金资产净值比例大小排序的所有股票投资明细 .....	62
8.4 报告期内股票投资组合的重大变动 .....	69
8.5 期末按债券品种分类的债券投资组合 .....	73
8.6 期末按公允价值占基金资产净值比例大小排序的前五名债券投资明细 .....	73
8.7 期末按公允价值占基金资产净值比例大小排序的所有资产支持证券投资明细 .....	73
8.8 报告期末按公允价值占基金资产净值比例大小排序的前五名贵金属投资明细 .....	73
8.9 期末按公允价值占基金资产净值比例大小排序的前五名权证投资明细 .....	74
8.10 本基金投资股指期货的投资政策 .....	74
8.11 报告期末本基金投资的国债期货交易情况说明 .....	74
8.12 市场中性策略执行情况 .....	74
8.13 投资组合报告附注 .....	74
<b>§ 9 基金份额持有人信息 .....</b>	<b>75</b>
9.1 期末基金份额持有人户数及持有人结构 .....	75
9.2 期末基金管理人的从业人员持有本基金的情况 .....	76
9.3 期末基金管理人的从业人员持有本开放式基金份额总量区间情况 .....	76
9.4 发起式基金发起资金持有份额情况 .....	76
<b>§ 10 开放式基金份额变动 .....</b>	<b>77</b>
<b>§ 11 重大事件揭示 .....</b>	<b>78</b>
11.1 基金份额持有人大会决议 .....	78
11.2 基金管理人、基金托管人的专门基金托管部门的重大人事变动 .....	78
11.3 涉及基金管理人、基金财产、基金托管业务的诉讼 .....	78
11.4 基金投资策略的改变 .....	78
11.5 为基金进行审计的会计师事务所情况 .....	78
11.6 管理人、托管人及其高级管理人员受稽查或处罚等情况 .....	78
11.7 基金租用证券公司交易单元的有关情况 .....	78
11.8 其他重大事件 .....	84
<b>§ 12 影响投资者决策的其他重要信息 .....</b>	<b>88</b>
12.1 报告期内单一投资者持有基金份额比例达到或超过 20%的情况 .....	88
12.2 影响投资者决策的其他重要信息 .....	88
<b>§ 13 备查文件目录 .....</b>	<b>88</b>
13.1 备查文件目录 .....	88
13.2 存放地点 .....	88
13.3 查阅方式 .....	88

## § 2 基金简介

### 2.1 基金基本情况

基金名称	华宝量化对冲策略混合型发起式证券投资基金		
基金简称	华宝量化对冲混合		
基金主代码	000753		
基金运作方式	契约型开放式		
基金合同生效日	2014 年 9 月 17 日		
基金管理人	华宝基金管理有限公司		
基金托管人	中国银行股份有限公司		
报告期末基金份额总额	617,367,935.01 份		
基金合同存续期	不定期		
下属分级基金的基金简称	华宝量化对冲混合 A	华宝量化对冲混合 C	华宝量化对冲混合 D
下属分级基金的交易代码	000753	000754	021381
报告期末下属分级基金的份额总额	264,309,085.18 份	215,054,955.84 份	138,003,893.99 份

### 2.2 基金产品说明

投资目标	在有效控制风险的基础上，运用股指期货等衍生工具对冲市场系统风险，追求基金资产的长期稳健增值。
投资策略	在资产配置方面，本基金主要运用股指期货等空头工具对持有的股票等权益类多头组合进行对冲操作，规避权益类多头组合的市场系统性风险；同时预留必要的现金，以应对保证金的增加要求或投资者的赎回申请。股票方面，本基金主要采用量化行业配置模型和量化 Alpha 选股模型构建指数增强股票组合，严格控制运作风险，并根据市场变化趋势，定期对模型进行调整，以改进模型的有效性，最大化超额收益。
业绩比较基准	一年期银行定期存款利率（税后）
风险收益特征	本基金为特殊类型的混合型基金，主要采用追求绝对收益的市场中性策略，与股票市场表现的相关性较低。相对股票型基金和一般的混合型基金，其预期风险较小。本基金实际的收益和风险主要取决于基金投资策略的有效性，因此收益不一定能超越业绩比较基准。

### 2.3 基金管理人和基金托管人

项目		基金管理人	基金托管人
名称		华宝基金管理有限公司	中国银行股份有限公司
信息披露负责人	姓名	周雷	许俊
	联系电话	021-38505888	010-66596688
	电子邮箱	xxpl@fsfund.com	fxjd_hq@bank-of-china.com
客户服务电话		400-700-5588、400-820-5050	95566

传真	021-38505777	010-66594942
注册地址	中国（上海）自由贸易试验区世纪大道 100 号上海环球金融中心 58 楼	北京市西城区复兴门内大街 1 号
办公地址	中国（上海）自由贸易试验区世纪大道 100 号上海环球金融中心 58 楼	北京市西城区复兴门内大街 1 号
邮政编码	200120	100818
法定代表人	黄孔威	葛海蛟

## 2.4 信息披露方式

本基金选定的信息披露报纸名称	证券时报
登载基金年度报告正文的管理人互联网网址	www.fsfund.com
基金年度报告备置地点	基金管理人办公场所和基金托管人住所。

## 2.5 其他相关资料

项目	名称	办公地址
会计师事务所	毕马威华振会计师事务所（特殊普通合伙）	中国上海南京西路 1266 号恒隆广场 2 期 25 楼
注册登记机构	基金管理人	中国（上海）自由贸易试验区世纪大道 100 号上海环球金融中心 58 楼

## § 3 主要财务指标、基金净值表现及利润分配情况

### 3.1 主要会计数据和财务指标

金额单位：人民币元

3.1.1 期间数据和指标	2024 年			2023 年			2022 年		
	2024 年 4 月 26 日（基金合同生效日）- 2024 年 12 月 31 日	2024 年 1 月 1 日- 2024 年 3 月 31 日	2024 年 1 月 1 日- 2024 年 3 月 31 日	2023 年 1 月 1 日- 2023 年 12 月 31 日	2023 年 1 月 1 日- 2023 年 3 月 31 日	2023 年 1 月 1 日- 2023 年 3 月 31 日	2022 年 1 月 1 日- 2022 年 12 月 31 日	2022 年 1 月 1 日- 2022 年 3 月 31 日	2022 年 1 月 1 日- 2022 年 3 月 31 日
	华宝量 化对冲 混合 A	华宝量 化对冲 混合 C	华宝量 化对冲 混合 D	华宝量 化对冲 混合 A	华宝量 化对冲 混合 C	华宝量 化对冲 混合 D	华宝量 化对冲 混合 A	华宝量 化对冲 混合 C	华宝量 化对冲 混合 D
本期已实现收益	- 16,352, 990.3 5	- 7,257, 363.10	- 20,932, 003.2 3	707,56 3.10	1,318, 973.36	-	- 3,681, 359.45	- 9,579, 719.02	-

本期利润	- 4,065, 120.99	2,783, 007.48	- 2,343, 805.12	1,110, 754.12	3,412, 924.46	-	- 9,675, 952.55	- 19,675, ,434.0 4	-
加权平均基金份额本期利润	- 0.0232	0.0138	- 0.0129	0.0276	0.0198	-	- 0.0548	- 0.0652	-
本期加权平均净值利润率	-2.00%	1.23%	-1.12%	2.48%	1.83%	-	-4.76%	-5.79%	-
本期基金份额净值增长率	2.76%	2.34%	-0.21%	2.59%	2.17%	-	-6.08%	-6.45%	-
3.1.2 期末数据和指标	2024 年末			2023 年末			2022 年末		
期末可供分配利润	41,731 ,043.3 9	26,329 ,891.6 1	21,627 ,304.3 5	5,583, 996.90	16,864 ,089.6 7	-	5,022, 627.32	13,753 ,256.3 6	-
期末可供分配基金份额利润	0.1579	0.1224	0.1567	0.1268	0.0967	-	0.0984	0.0734	-
期末基金资产净值	306,04 0,128. 57	241,38 4,847. 45	159,63 1,198. 34	49,622 ,620.5 2	191,30 6,266. 17	-	56,049 ,515.5 9	201,20 9,285. 76	-
期末基金份额净值	1.1579	1.1224	1.1567	1.1268	1.0967	-	1.0984	1.0734	-
3.1.3 累计期末指标	2024 年末			2023 年末			2022 年末		
基金份额累计净值增长率	42.27%	37.95%	-0.21%	38.45%	34.79%	-	34.96%	31.93%	-

注：1. 本期已实现收益指基金本期利息收入、投资收益、其他收入（不含公允价值变动收益）扣除相关费用和信用减值损失后的余额，本期利润等于本期已实现收益加上本期公允价值变动收益。

2. 所述基金业绩指标不包括持有人认购或交易基金的各项费用，计入费用后实际收益水平要低于所列数字。

3. 净值相关数据计算中涉及天数的，包括所有交易日以及季末最后一自然日（如非交易日）。

4. 期末可供分配利润采用资产负债表中未分配利润与未分配利润中已实现部分的孰低数。

5. 自 2024 年 04 月 26 日分级基金成立日起，增设华宝量化对冲混合 D, D 份额的实际起始日 2024 年 04 月 29 日。

### 3.2 基金净值表现

#### 3.2.1 基金份额净值增长率及其与同期业绩比较基准收益率的比较

华宝量化对冲混合 A

阶段	份额净值增长率①	份额净值增长率标准差②	业绩比较基准收益率③	业绩比较基准收益率标准差④	①—③	②—④
过去三个月	1.78%	0.42%	0.38%	0.00%	1.40%	0.42%
过去六个月	-1.31%	0.36%	0.75%	0.00%	-2.06%	0.36%
过去一年	2.76%	0.32%	1.50%	0.00%	1.26%	0.32%
过去三年	-0.99%	0.26%	4.50%	0.00%	-5.49%	0.26%
过去五年	6.92%	0.25%	7.50%	0.00%	-0.58%	0.25%
自基金合同生效起至今	42.27%	0.27%	16.46%	0.01%	25.81%	0.26%

华宝量化对冲混合 C

阶段	份额净值增长率①	份额净值增长率标准差②	业绩比较基准收益率③	业绩比较基准收益率标准差④	①—③	②—④
过去三个月	1.68%	0.42%	0.38%	0.00%	1.30%	0.42%
过去六个月	-1.52%	0.36%	0.75%	0.00%	-2.27%	0.36%
过去一年	2.34%	0.32%	1.50%	0.00%	0.84%	0.32%
过去三年	-2.18%	0.26%	4.50%	0.00%	-6.68%	0.26%
过去五年	4.80%	0.25%	7.50%	0.00%	-2.70%	0.25%



自基金合同生效起至今	37.95%	0.27%	16.46%	0.01%	21.49%	0.26%
------------	--------	-------	--------	-------	--------	-------

华宝量化对冲混合 D

阶段	份额净值增长率①	份额净值增长率标准差②	业绩比较基准收益率③	业绩比较基准收益率标准差④	①-③	②-④
过去三个月	1.74%	0.42%	0.38%	0.00%	1.36%	0.42%
过去六个月	-1.41%	0.36%	0.75%	0.00%	-2.16%	0.36%
过去一年	-	-	-	-	-	-
过去三年	-	-	-	-	-	-
过去五年	-	-	-	-	-	-
自基金合同生效起至今	-0.21%	0.33%	1.02%	0.00%	-1.23%	0.33%

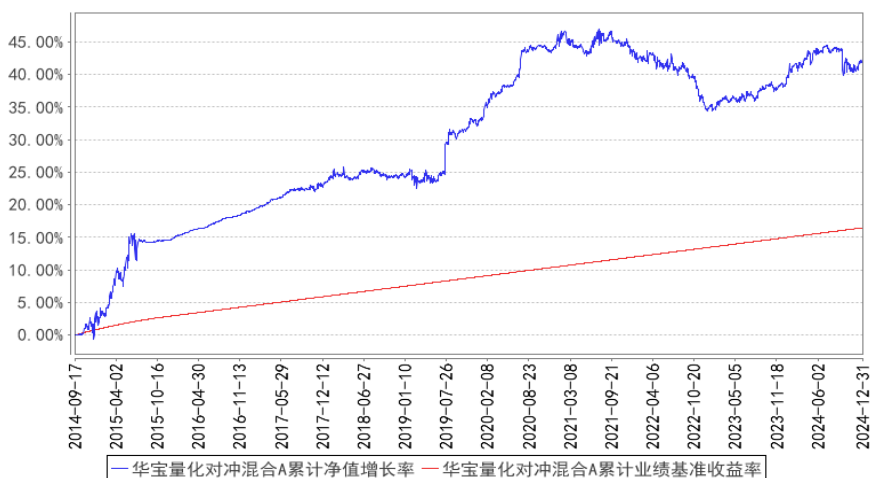
注：（1）基金业绩基准：一年期银行定期存款利率（税后）；

（2）净值以及比较基准相关数据计算中涉及天数的，包括所有交易日以及季末最后一自然日（如非交易日）；

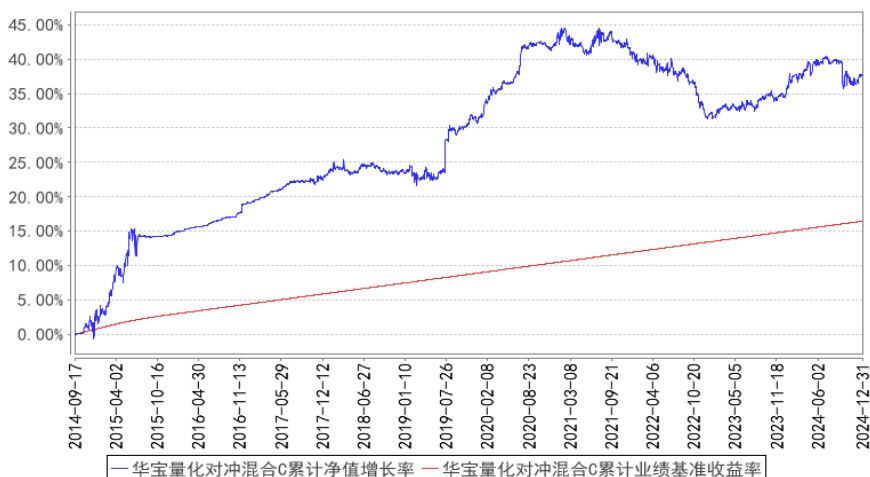
（3）报告期内新增基金 D 份额，基金 D 份额成立于 2024 年 04 月 26 日。

### 3.2.2 自基金合同生效以来基金份额累计净值增长率变动及其与同期业绩比较基准收益率变动的比较

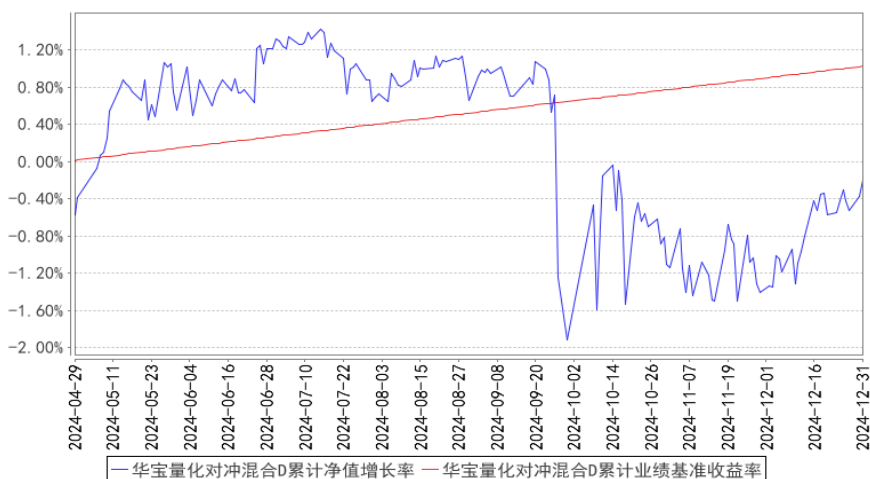
华宝量化对冲混合A累计净值增长率与同期业绩比较基准收益率的历史走势对比图



华宝量化对冲混合C累计净值增长率与同期业绩比较基准收益率的历史走势对比图



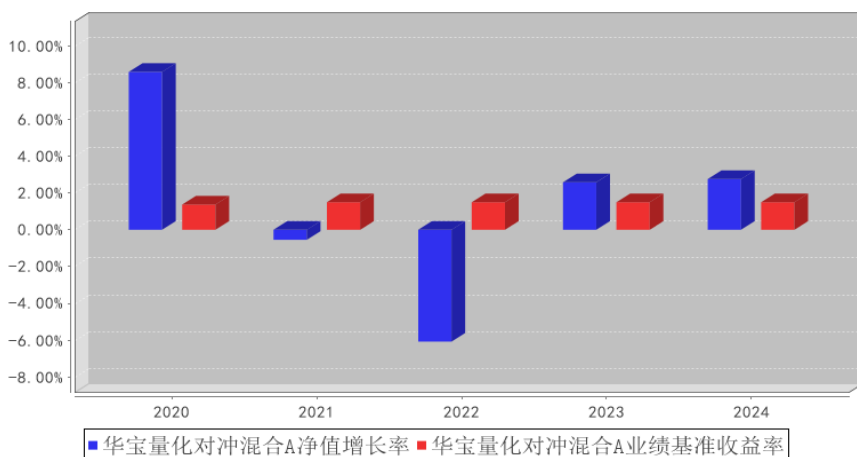
华宝量化对冲混合D累计净值增长率与同期业绩比较基准收益率的历史走势对比图



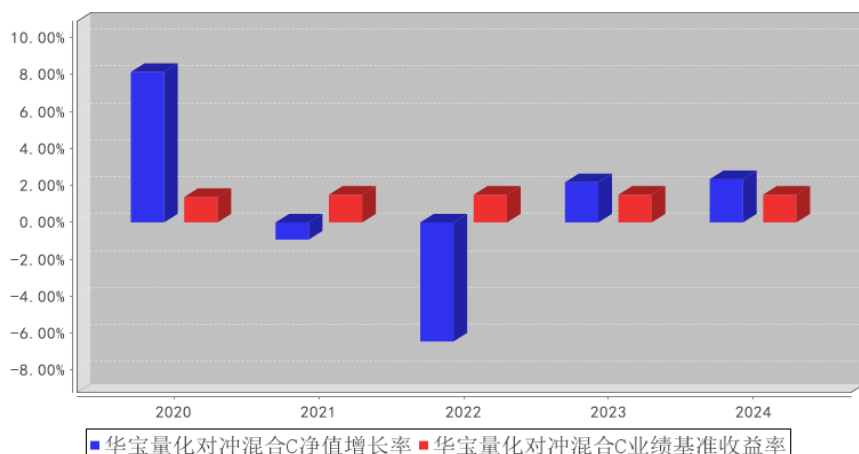
注：按照基金合同的约定，基金管理人应当自基金合同生效之日起 6 个月内使基金的投资组合比例符合基金合同的有关约定，截至 2015 年 03 月 17 日，本基金已达到合同规定的资产配置比例。

### 3.2.3 过去五年基金每年净值增长率及其与同期业绩比较基准收益率的比较

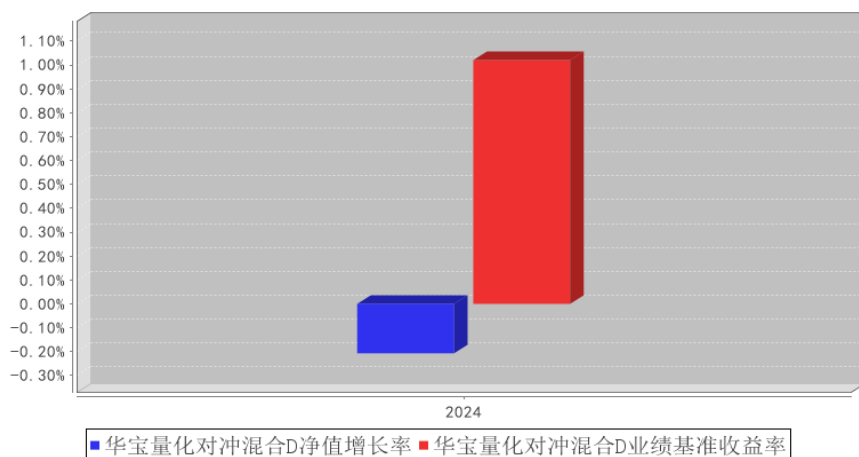
华宝量化对冲混合A基金每年净值增长率与同期业绩比较基准收益率的对比图



华宝量化对冲混合C基金每年净值增长率与同期业绩比较基准收益率的对比图



华宝量化对冲混合D基金每年净值增长率与同期业绩比较基准收益率的对比图



### 3.3 过去三年基金的利润分配情况

本基金过去三年未实施利润分配。

## § 4 管理人报告

### 4.1 基金管理人及基金经理情况

#### 4.1.1 基金管理人及其管理基金的经验

华宝基金管理有限公司（公司原名“华宝兴业基金管理有限公司”）于 2003 年 2 月 12 日经中国证监会批准设立，2003 年 3 月 7 日在国家工商总局注册登记并正式开业，是国内首批中外合资基金管理公司。成立之初，公司注册资本为 1 亿元人民币，2007 年经中国证监会批准，公司注册资本增加至 1.5 亿元人民币。2017 年公司名称变更为“华宝基金管理有限公司”。目前公司股东为华宝信托有限责任公司、美国华平资产管理有限合伙（Warburg Pincus Asset Management, L.P.）和江苏省铁路集团有限公司，持有股权占比分别为 51%、29%、20%。公司在北京和深圳设有分公司。截至本报告期末（2024 年 12 月 31 日），本公

司正在管理运作的公开募集证券投资基金共 140 只，涵盖股票型基金、混合型基金、债券型基金、货币市场基金、FOF 等。

#### 4.1.2 基金经理（或基金经理小组）及基金经理助理简介

姓名	职务	任本基金的基金经理（助理）期限		证券从业年限	说明
		任职日期	离任日期		
徐林明	本基金基金经理、量化投资总监、量化投资部总经理	2014-09-17	-	23 年	硕士。曾在兴业证券、凯龙财经（上海）有限公司、中原证券从事金融工程研究工作。2005 年 8 月加入华宝基金管理有限公司，先后担任金融工程部数量分析师、金融工程部副总经理等职务，现任量化投资总监、量化投资部总经理。2009 年 9 月至 2015 年 11 月任华宝中证 100 指数证券投资基金基金经理，2010 年 4 月至 2015 年 11 月任上证 180 价值交易型开放式指数证券投资基金、华宝上证 180 价值交易型开放式指数证券投资基金联接基金基金经理，2014 年 9 月起任华宝量化对冲策略混合型发起式证券投资基金基金经理，2015 年 4 月至 2020 年 2 月任华宝事件驱动混合型证券投资基金基金经理，2016 年 12 月起任华宝沪深 300 指数增强型发起式证券投资基金基金经理，2019 年 2 月至 2022 年 10 月任华宝科技先锋混合型证券投资基金基金经理，2021 年 12 月至 2023 年 11 月任华宝中证稀有金属主题指数增强型发起式证券投资基金基金经理，2022 年 8 月至 2023 年 11 月任华宝高端装备股票型发起式证券投资基金基金经理，2023 年 2 月起任华宝量化选股混合型发起式证券投资基金基金经理。
王正	本基金基金经理	2020-01-02	-	13 年	硕士。2012 年 7 月加入华宝基金管理有限公司，先后担任助理量化分析师、分析师、基金经理助理等职务。2020 年 1 月起任华宝量化对冲策略混合型发起式证券投资基金、华宝沪深 300 指数增强型发起式证券投资基金基金经理，2021 年 1 月至 2022 年 7 月任华宝中证 500 指数增强型发起式证券投资基金基金经理，2021 年 1 月至 2022 年 8 月任华宝智慧产业灵活配置混合型证券投资基金基金经理，2021 年 1 月至 2024 年 7 月任华宝第三产业灵活配置混合型证券投资基金基金经理，2021 年 6 月至 2023

					年 3 月任华宝安盈混合型证券投资基金基金经理。
--	--	--	--	--	--------------------------

注：1、任职日期以及离任日期均以基金公告为准。

2、证券从业含义遵从《证券投资基金经营机构董事、监事、高级管理人员及从业人员监督管理办法》的相关规定。

#### 4.1.3 期末兼任私募资产管理计划投资经理的基金经理同时管理的产品情况

本报告期内，本基金基金经理未兼任私募资产管理计划投资经理。

#### 4.2 管理人对报告期内本基金运作合规守信情况的说明

本报告期内，本基金管理人遵守《中华人民共和国证券法》、《中华人民共和国证券投资基金法》及其各项实施细则、《华宝量化对冲策略混合型发起式证券投资基金基金合同》和其他相关法律法规的规定、监管部门的相关规定，依照诚实信用、勤勉尽责的原则管理和运用基金资产，在控制投资风险的基础上，为基金份额持有人谋取最大利益，没有损害基金份额持有人利益的行为。

#### 4.3 管理人对报告期内公平交易情况的专项说明

##### 4.3.1 公平交易制度和控制方法

基金管理人从研究分析、授权、投资决策、交易执行、业绩评估等投资管理活动的各个环节出发制定了公司内部的公平交易制度以确保公司所有投资组合在各个环节得到公平的对待。公平交易制度和控制方法适用公司管理所有投资组合（包括公募基金、特定客户资产管理组合），对应的范围包括境内上市股票、债券的一级市场申购、二级市场交易等投资管理活动。

研究分析方面，公司使用统一的投资研究管理系统，并规定所有与投资业务相关的研究报告和股票入库信息必须在该系统中发表和存档。同时，该系统对所有投资组合经理设置相同的使用权限。

授权和投资决策方面，投资组合经理在其权限范围内的投资决策保持独立，并对其投资决策的结果负责。通过各个系统的权限设置使投资组合经理仅能看到自己的组合情况。

交易执行方面，所有投资组合的投资指令必须通过交易系统分发和执行。对于交易所公开竞价交易，交易系统内置公平交易执行程序。公司内部制度规定此类交易指令需执行公平交易程序，由交易部负责人负责执行。针对其他不能通过系统执行公平交易程序且必须以公司名义统一进行交易的指令，公司内部制定相关制度流程以确保此类交易的公允分配。同时，公司根据法规要求在交易系统中设置一系列投资禁止与限制指标对公平交易的执行进行事前控制，主要包括限制公司旗下组合自身及组合间反向交易、对敲交易、银行间关联方交易等。

事后监督，公司的风险管理部作为独立第三方对所有投资行为进行事后监督，主要监督的事项包括以下内容。

1) 每季度和每年度对公司管理的不同投资组合的整体收益率差异、分投资类别（股票、债券）的收益率差异进行分析。

2) 每季度和每年度对公司管理的不同投资组合所有交易所二级市场交易进行 1 日、3 日、5 日同向交易价差分析。

3) 对公司管理的不同投资组合的所有银行间债券买卖和回购交易进行分析。监督的内容包括以下几点，同一投资组合短期内对同一债券的反向交易，债券买卖到期收益率与中债登估价收益率之间的差异，回购利率与当日市场平均利率之间的差异。对上述监督内容存在异常的情况要求投资组合经理进行合理性解释。

4) 对非公开发行股票申购、以公司名义进行的债券一级市场申购的申购方案和分配过程的公允性进行监督。

### 4.3.2 公平交易制度的执行情况

本报告期内，基金管理人通过严格执行投资决策委员会议事规则、公司股票库管理制度、中央交易室制度、防火墙机制、系统中的公平交易程序、每日交易日结报告、定期基金投资绩效评价等机制，确保所管理的所有投资组合在授权、研究分析、投资决策、交易执行、业绩评估等投资管理活动和环节得到公平对待。同时，基金管理人严格遵守法律法规关于公平交易的相关规定和公司内部制度要求，分析了本公司旗下所有投资组合之间的整体收益率差异、分投资类别（股票、债券）的收益率差异以及连续四个季度期间内、不同时间窗下同向交易的交易价差；分析结果未发现异常情况。

### 4.3.3 异常交易行为的专项说明

本报告期内，基金管理人旗下所有投资组合参与的交易所公开竞价交易中，同日反向交易成交较少的单边交易量超过该证券当日成交量的 5% 的交易共有 3 次，均为公司指数基金进行转型过程中的调仓需要，和其他组合发生的反向交易。

本报告期内，本基金没有发现异常交易行为。

## 4.4 管理人对报告期内基金的投资策略和业绩表现的说明

### 4.4.1 报告期内基金投资策略和运作分析

2024 年全年全球政治经济格局复杂多变，地缘政治紧张局势依然没有改善的迹象，美联储初步开启降息周期但节奏较为谨慎，前期强势的资产依然表现较好，美元指数和美股维持高位，大宗商品黄金和原油也较为坚挺。年末美国大选尘埃落定、特朗普强势回归，为中美关系带来新的挑战。国内方面，在偏弱的经济情势下宏观政策稳增长态度明确，各项地产、消费、金融市场政策加力托底，适度宽松的货币政策表态也更加积极，政策底基本确立，着力扭转内生需求和增长

动能不足的局面。

股票市场方面，全年走势较为波折，上半年风险偏好仍然较低，红利避险类资产表现相对较好，四季度开始市场受政策和情绪驱动开始大幅修复。整体来看，全年红利类指数及科创类指数均有不错收益，沪深 300 指数上涨 14.68%，中证红利指数上涨 12.31%，创业板指数上涨 13.23%，仅有中小市值指数区间表现不佳。行业层面，银行、非银以及通信、电子相对强势，而医药、食品饮料等消费板块相对偏弱。因子层面，行业中性视角下，长期符合逻辑的因子全年均有正常表现，价值类因子整体依然较好，同时成长、盈利质量、分析师等因子也阶段性表现突出。就多因子模型而言，在 10 月市场情绪非理性时 alpha 较为难做，其余时间基本正常。

本报告期，基金仍然坚持稳健的市场中性投资策略，利用股指期货对股票组合进行对冲，剥离系统性风险。报告期内期指受情绪影响一度有较大幅度波动，基金相应做了合理应对。当前的基差水平和对冲成本在历史上来看处于中性偏友好的环境，基金也会持续跟踪期指情况，在整体对冲策略仓位及不同期指品种之间进行灵活调整。

#### 4.4.2 报告期内基金的业绩表现

截至本报告期末，本报告期内基金份额 A 类净值增长率为 2.76%，同期业绩比较基准收益率为 1.50%；本报告期内基金份额 C 类净值增长率为 2.34%，同期业绩比较基准收益率为 1.50%；本报告期内基金份额 D 类净值增长率为-0.21%，同期业绩比较基准收益率为 1.02%。

#### 4.5 管理人对宏观经济、证券市场及行业走势的简要展望

展望 2025 年，外部宏观环境仍较为复杂：国际局势动荡，发达经济体增长放缓，全球资产波动加大，美联储降息进程、特朗普政策、中美关系等均存在一定的不确定性及外部扰动的可能。在此背景下，外需出口或将承压，内需的有效改善是保持经济韧性的关键，“稳增长、优结构”的政策发力方向将愈发凸显，货币政策适度宽松、财政政策更加积极有为，在托底经济的同时持续培育新质生产力、推动产业结构转型升级。

从资本市场来看，去年四季度开始，市场前期过度悲观的预期已经得到了一定的修正，经过 3-4 年较为充分的风险释放，目前市场的整体估值仍然是非常有吸引力的水平，同时叠加基本面的边际改善预期，A 股的长期战略配置价值正逐渐体现，但仍存在阶段性受外部事件冲击波动加大的可能。从长周期来看，在不确定的环境下，估值有安全边际、经营稳健、基本面优质、有核心竞争力的公司仍有较高的配置价值，有望取得长期稳定的相对收益。基金将继续关注符合常识和逻辑的因子，在投资过程中注重对个股基本面质地的考察，利用量化模型甄选出具备良好经营能力、估值与成长匹配的优质公司，同时基金仍将坚持市场中性投资策略，利用股指期货对股票组合进行对冲，剥离系统性风险，为投资者提供较为稳健的收益。

#### 4.6 管理人内部有关本基金的监察稽核工作情况

公司自 2003 年 3 月成立以来始终注重合规性和业务风险控制。加强对基金运作的内部操作风险控制、保障基金份额持有人的利益始终是公司制定各项内部制度、流程的出发点和立足点。公司监察稽核部门对公司遵守各项法律法规、监管要求、内部管理制度及公司所管理的各基金履行基金合同义务的情况进行核查，做好外规内化工作，发现问题及时提出改进建议并督促业务部门进行整改，同时定期向监管部门、公司管理层及有关方面出具相关报告。

本报告期内，基金管理人内部监察稽核主要工作如下：

（一）完善公司制度体系以及合规管理体系建设。一方面坚持制度的刚性，不轻易改变或简化已固化的工作流程。要求从上到下，每个人都必须清楚自己的权力和职责边界并承担相应责任。另一方面伴随市场变革和产品创新，公司的业务和管理方式也发生着变化。在长期的业务实践中，公司持续借鉴和吸收股东、同行经验，在符合公司基本制度的前提下，根据业务的发展不时进行调整。各级员工在职责范围内对自己的业务流程予以自管，涉及其它部门或领域的，由相应级别的负责人在符合公司已有制度的基础上进行协调和批准，达成业务协同。公司还根据法律法规、监管要求和业务情况不断调整和细化投研、市场、运营各方面的分工和业务规则，并根据公司内部控制委员会和监察稽核部门提出的意见和建议，调整或改善前、中、后台的业务流程。

（二）规范员工行为操守，加强职业道德教育和合规风险教育。公司通过对新员工集中组织岗前培训、签署《个人承诺书》、分发《员工合规手册》等形式，每年安排员工签署《从业人员年度合规承诺函》，明确员工的行为准则和合规管理目标，防范道德风险，承诺履行合规义务。并在具体工作中坚持加强法规培训，努力培养员工的风险意识、合法合规意识。

（三）有重点地全面开展内部审计稽核工作。本年度，合规审计部门根据审计计划对公司投研、市场、运营部门进行了各项审计、依据各项监管规定对公司相关内部流程进行了评估、根据监管要求开展了涉及投研、市场、运营等方面的专项自查；并与相关部门进行沟通，形成后续跟踪和业务上相互促进的良性循环，不断提高工作质量。

在今后的工作中，本基金管理人将继续坚持一贯的内部控制理念，完善内控制度，提高工作水平，努力防范和控制各种风险，保障基金份额持有人的合法权益。

#### 4.7 管理人对报告期内基金估值程序等事项的说明

本基金管理人按照企业会计准则、中国证监会相关规定、中国证券投资基金业协会和基金合同关于估值的约定，对基金所持有的投资品种进行估值。

本基金管理人设有估值委员会，定期评价现行估值政策和程序，在发生了影响估值政策和程序的有效性及其适用性的情况后及时修订估值方法。基金在投资新品种时，由估值委员会评价现有



估值政策和程序的适用性。参与估值的人员均具备估值业务所需的专业胜任能力，参与估值各方之间不存在重大利益冲突。

本基金的估值由基金会计负责，基金会计以本基金为会计核算主体，基金会计核算独立于公司会计核算，独立建账、独立核算。基金会计采用专用的财务核算软件系统进行基金核算及账务处理；每日按时接收成交数据及权益数据，进行基金估值。基金会计核算采用基金管理人与托管银行双人同步独立核算、相互核对的方式进行；基金会计每日就基金的会计核算、基金估值等与托管银行进行核对，每日估值结果必须与托管行核对一致后才能对外公告。

本基金管理人已与中债金融估值中心有限公司及中证指数有限公司签署服务协议，由中债金融估值中心有限公司按约定提供银行间同业市场的估值数据，由中证指数有限公司按约定提供交易所交易的债券品种的估值数据和流通受限股票的折扣率数据。

#### 4.8 管理人对报告期内基金利润分配情况的说明

本基金本报告期未进行利润分配，符合相关法规及基金合同的规定。

#### 4.9 报告期内管理人对本基金持有人数或基金资产净值预警情形的说明

本报告期内，本基金不存在连续二十个工作日基金份额持有人低于二百人或基金资产净值低于五千万元的情形。

## § 5 托管人报告

### 5.1 报告期内本基金托管人遵规守信情况声明

本报告期内，中国银行股份有限公司（以下称“本托管人”）在华宝量化对冲策略混合型发起式证券投资基金（以下称“本基金”）的托管过程中，严格遵守《证券投资基金法》及其他有关法律法规、基金合同和托管协议的有关规定，不存在损害基金份额持有人利益的行为，完全尽职尽责地履行了应尽的义务。

### 5.2 托管人对报告期内本基金投资运作遵规守信、净值计算、利润分配等情况的说明

本报告期内，本托管人根据《证券投资基金法》及其他有关法律法规、基金合同和托管协议的规定，对本基金管理人的投资运作进行了必要的监督，对基金资产净值的计算、基金份额申购赎回价格的计算以及基金费用开支等方面进行了认真地复核，未发现本基金管理人存在损害基金份额持有人利益的行为。

### 5.3 托管人对本年度报告中财务信息等内容的真实、准确和完整发表意见

本报告中的财务指标、净值表现、收益分配情况、财务会计报告（注：财务会计报告中的“金融工具风险及管理”、“关联方承销证券”、“关联方证券出借”部分未在托管人复核范围内）、投

投资组合报告等数据真实、准确和完整。

## § 6 审计报告

### 6.1 审计报告基本信息

财务报表是否经过审计	是
审计意见类型	标准无保留意见
审计报告编号	毕马威华振审字第 2507015 号

### 6.2 审计报告的基本内容

审计报告标题	审计报告
审计报告收件人	华宝量化对冲策略混合型发起式证券投资基金全体基金份额持有人：
审计意见	<p>我们审计了后附的华宝量化对冲策略混合型发起式证券投资基金（以下简称“华宝量化对冲混合”）财务报表，包括 2024 年 12 月 31 日的资产负债表，2024 年度的利润表、净资产变动表以及相关财务报表附注。</p> <p>我们认为，后附的财务报表在所有重大方面按照中华人民共和国财政部颁布的企业会计准则、《资产管理产品相关会计处理规定》（以下合称“企业会计准则”）及财务报表附注 7.4.2 中所列示的中国证券监督管理委员会（以下简称“中国证监会”）和中国证券投资基金业协会发布的有关基金行业实务操作的规定编制，公允反映了华宝量化对冲混合 2024 年 12 月 31 日的财务状况以及 2024 年度的经营成果和净资产变动情况。</p>
形成审计意见的基础	<p>我们按照中国注册会计师审计准则（以下简称“审计准则”）的规定执行了审计工作。审计报告的“注册会计师对财务报表审计的责任”部分进一步阐述了我们在这些准则下的责任。按照中国注册会计师职业道德守则，我们独立于华宝量化对冲混合，并履行了职业道德方面的其他责任。我们相信，我们获取的审计证据是充分、适当的，为发表审计意见提供了基础。</p>
强调事项	—
其他事项	—
其他信息	<p>华宝量化对冲混合管理人华宝基金管理有限公司（以下简称“该基金管理人”）管理层对其他信息负责。其他信息包括华宝量化对冲混合 2024 年年度报告中涵盖的信息，但不包括财务报表和我们的审计报告。</p> <p>我们对财务报表发表的审计意见不涵盖其他信息，我们也不对其他信息发表任何形式的鉴证结论。</p> <p>结合我们对财务报表的审计，我们的责任是阅读其他信息，在此过程中，考虑其他信息是否与财务报表或我们在审计过程中了解到的情况存在重大不一致或者似乎存在重大错报。基于我们已执行的工作，如果我们确定其他信息存在重大错报，我们应当报告该事实。在这方面，我们无任何事项需要</p>

	<p>报告。</p>
<p>管理层和治理层对财务报表的责任</p>	<p>该基金管理人管理层负责按照企业会计准则及财务报表附注 7.4.2 中所列示的中国证监会和中国证券投资基金业协会发布的有关基金行业实务操作的规定编制财务报表,使其实现公允反映,并设计、执行和维护必要的内部控制,以使财务报表不存在由于舞弊或错误导致的重大错报。</p> <p>在编制财务报表时,该基金管理人管理层负责评估华宝量化对冲混合的持续经营能力,披露与持续经营相关的事项(如适用),并运用持续经营假设,除非华宝量化对冲混合预计在清算时资产无法按照公允价值处置。</p> <p>该基金管理人治理层负责监督华宝量化对冲混合的财务报告过程。</p>
<p>注册会计师对财务报表审计的责任</p>	<p>我们的目标是对财务报表整体是否不存在由于舞弊或错误导致的重大错报获取合理保证,并出具包含审计意见的审计报告。合理保证是高水平的保证,但并不能保证按照审计准则执行的审计在某一重大错报存在时总能发现。错报可能由于舞弊或错误导致,如果合理预期错报单独或汇总起来可能影响财务报表使用者依据财务报表作出的经济决策,则通常认为错报是重大的。</p> <p>在按照审计准则执行审计工作的过程中,我们运用职业判断,并保持职业怀疑。同时,我们也执行以下工作:</p> <p>(1) 识别和评估由于舞弊或错误导致的财务报表重大错报风险,设计和实施审计程序以应对这些风险,并获取充分、适当的审计证据,作为发表审计意见的基础。由于舞弊可能涉及串通、伪造、故意遗漏、虚假陈述或凌驾于内部控制之上,未能发现由于舞弊导致的重大错报的风险高于未能发现由于错误导致的重大错报的风险。</p> <p>(2) 了解与审计相关的内部控制,以设计恰当的审计程序,但目的并非对内部控制的有效性发表意见。</p> <p>(3) 评价该基金管理人管理层选用会计政策的恰当性和作出会计估计及相关披露的合理性。</p> <p>(4) 对该基金管理人管理层使用持续经营假设的恰当性得出结论。同时,根据获取的审计证据,就可能导致对华宝量化对冲混合持续经营能力产生重大疑虑的事项或情况是否存在重大不确定性得出结论。如果我们得出结论认为存在重大不确定性,审计准则要求我们在审计报告中提请报表使用者注意财务报表中的相关披露;如果披露不充分,我们应当发表非无保留意见。我们的结论基于截至审计报告日可获得的信息。然而,未来的事项或情况可能导致华宝量化对冲混合不能持续经营。</p> <p>(5) 评价财务报表的总体列报(包括披露)、结构和内容,并评价财务报表是否公允反映相关交易和事项。</p> <p>我们与该基金管理人治理层就计划的审计范围、时间安排和重大审计发现等事项进行沟通,包括沟通我们在审计中识别出的值得关注的内部控制缺陷。</p>

会计师事务所的名称	毕马威华振会计师事务所（特殊普通合伙）	
注册会计师的姓名	黄小熠	侯雯
会计师事务所的地址	北京市东城区东长安街1号东方广场东2座办公楼8层	
审计报告日期	2025年3月27日	

## § 7 年度财务报表

### 7.1 资产负债表

会计主体：华宝量化对冲策略混合型发起式证券投资基金

报告截止日：2024 年 12 月 31 日

单位：人民币元

资产	附注号	本期末 2024 年 12 月 31 日	上年度末 2023 年 12 月 31 日
<b>资产：</b>			
货币资金	7.4.7.1	4,347,477.37	1,201,902.44
结算备付金		90,086,451.00	25,371,050.04
存出保证金		59,149,284.54	20,052,662.87
交易性金融资产	7.4.7.2	534,922,943.98	189,457,890.51
其中：股票投资		495,284,544.11	174,518,368.86
基金投资		-	-
债券投资		39,638,399.87	14,939,521.65
资产支持证券投资		-	-
贵金属投资		-	-
其他投资		-	-
衍生金融资产	7.4.7.3	-	-
买入返售金融资产	7.4.7.4	21,998,258.22	6,099,274.85
债权投资		-	-
其中：债券投资		-	-
资产支持证券投资		-	-
其他投资		-	-
其他债权投资		-	-
其他权益工具投资		-	-
应收清算款		2,988,075.14	277,877.55
应收股利		-	-
应收申购款		84,773.27	51,287.20
递延所得税资产		-	-
其他资产	7.4.7.5	-	-
资产总计		713,577,263.52	242,511,945.46
<b>负债和净资产</b>	<b>附注号</b>	<b>本期末 2024 年 12 月 31 日</b>	<b>上年度末 2023 年 12 月 31 日</b>
<b>负债：</b>			
短期借款		-	-
交易性金融负债		-	-

衍生金融负债	7.4.7.3	-	-
卖出回购金融资产款		-	-
应付清算款		2,828.42	-
应付赎回款		4,716,332.62	273,567.85
应付管理人报酬		603,936.81	205,116.73
应付托管费		120,787.37	41,023.33
应付销售服务费		108,430.90	65,135.06
应付投资顾问费		-	-
应交税费		30.67	131,568.19
应付利润		-	-
递延所得税负债		-	-
其他负债	7.4.7.6	968,742.37	866,647.61
负债合计		6,521,089.16	1,583,058.77
<b>净资产：</b>			
实收基金	7.4.7.7	617,367,935.01	218,480,800.12
未分配利润	7.4.7.8	89,688,239.35	22,448,086.57
净资产合计		707,056,174.36	240,928,886.69
负债和净资产总计		713,577,263.52	242,511,945.46

注：报告截止日 2024 年 12 月 31 日，基金份额总额 617,367,935.01 份，其中华宝量化对冲混合 A 基金份额总额 264,309,085.18 份，基金份额净值 1.1579 元；华宝量化对冲混合 C 基金份额总额 215,054,955.84 份，基金份额净值 1.1224 元；华宝量化对冲混合 D 基金份额总额 138,003,893.99 份，基金份额净值 1.1567 元。

## 7.2 利润表

会计主体：华宝量化对冲策略混合型发起式证券投资基金

本报告期：2024 年 1 月 1 日至 2024 年 12 月 31 日

单位：人民币元

项目	附注号	本期 2024 年 1 月 1 日至 2024 年 12 月 31 日	上年度可比期间 2023 年 1 月 1 日至 2023 年 12 月 31 日
<b>一、营业总收入</b>		4,746,840.69	8,299,372.37
1. 利息收入		2,459,843.92	555,522.63
其中：存款利息收入	7.4.7.9	1,217,998.64	453,554.89
债券利息收入		-	-
资产支持证券利息收入		-	-
买入返售金融资产收入		1,241,845.28	101,967.74
其他利息收入		-	-
2. 投资收益（损失以“-”填列）		-41,096,844.86	4,584,795.88

其中：股票投资收益	7.4.7.10	77,923,461.31	-6,954,095.57
基金投资收益		-	-
债券投资收益	7.4.7.11	722,302.28	216,999.06
资产支持证券投资 收益	7.4.7.12	-	-
贵金属投资收益	7.4.7.13	-	-
衍生工具收益	7.4.7.14	-129,260,277.10	7,794,767.85
股利收益	7.4.7.15	9,517,668.65	3,527,124.54
以摊余成本计量的 金融资产终止确认产 生的收益		-	-
其他投资收益		-	-
3. 公允价值变动收益 (损失以“-”号填 列)	7.4.7.16	40,916,438.05	2,497,142.12
4. 汇兑收益(损失以 “-”号填列)		-	-
5. 其他收入(损失以 “-”号填列)	7.4.7.17	2,467,403.58	661,911.74
<b>减：二、营业总支出</b>		8,372,759.32	3,775,693.79
1. 管理人报酬	7.4.10.2.1	5,746,327.58	2,317,463.41
2. 托管费	7.4.10.2.2	1,149,265.54	463,492.75
3. 销售服务费	7.4.10.2.3	1,196,867.37	747,184.40
4. 投资顾问费		-	-
5. 利息支出		-	-
其中：卖出回购金融资 产支出		-	-
6. 信用减值损失	7.4.7.18	-	-
7. 税金及附加		66,024.54	28,363.98
8. 其他费用	7.4.7.19	214,274.29	219,189.25
<b>三、利润总额(亏损总 额以“-”号填列)</b>		-3,625,918.63	4,523,678.58
减：所得税费用		-	-
<b>四、净利润(净亏损以 “-”号填列)</b>		-3,625,918.63	4,523,678.58
<b>五、其他综合收益的税 后净额</b>		-	-
<b>六、综合收益总额</b>		-3,625,918.63	4,523,678.58

### 7.3 净资产变动表

会计主体：华宝量化对冲策略混合型发起式证券投资基金

本报告期：2024 年 1 月 1 日至 2024 年 12 月 31 日

单位：人民币元

项目	本期 2024 年 1 月 1 日至 2024 年 12 月 31 日			
	实收基金	其他综合收益	未分配利润	净资产合计
一、上期期末净资产	218,480,800.12	-	22,448,086.57	240,928,886.69
二、本期期初净资产	218,480,800.12	-	22,448,086.57	240,928,886.69
三、本期增减变动额(减少以“-”号填列)	398,887,134.89	-	67,240,152.78	466,127,287.67
(一)、综合收益总额	-	-	-3,625,918.63	-3,625,918.63
(二)、本期基金份额交易产生的净资产变动数(净资产减少以“-”号填列)	398,887,134.89	-	70,866,071.41	469,753,206.30
其中：1. 基金申购款	1,802,884,167.79	-	278,150,209.90	2,081,034,377.69
2. 基金赎回款	-1,403,997,032.90	-	-207,284,138.49	-1,611,281,171.39
(三)、本期向基金份额持有人分配利润产生的净资产变动(净资产减少以“-”号填列)	-	-	-	-
四、本期期末净资产	617,367,935.01	-	89,688,239.35	707,056,174.36
项目	上年度可比期间 2023 年 1 月 1 日至 2023 年 12 月 31 日			
	实收基金	其他综合收益	未分配利润	净资产合计
一、上期期末净资产	238,482,917.67	-	18,775,883.68	257,258,801.35
二、本期期初净资产	238,482,917.67	-	18,775,883.68	257,258,801.35
三、本期增减变动额(减少以“-”号填列)	-20,002,117.55	-	3,672,202.89	-16,329,914.66
(一)、综合收益总额	-	-	4,523,678.58	4,523,678.58

(二)、本期基金份额交易产生的净资产变动数(净资产减少以“-”号填列)	-20,002,117.55	-	-851,475.69	-20,853,593.24
其中：1. 基金申购款	160,457,787.13	-	15,499,767.85	175,957,554.98
2. 基金赎回款	- 180,459,904.68	-	-16,351,243.54	-196,811,148.22
(三)、本期向基金份额持有人分配利润产生的净资产变动(净资产减少以“-”号填列)	-	-	-	-
四、本期期末净资产	218,480,800.12	-	22,448,086.57	240,928,886.69

报表附注为财务报表的组成部分。

本报告 7.1 至 7.4 财务报表由下列负责人签署：

<u>向辉</u>	<u>向辉</u>	<u>张幸骏</u>
基金管理人负责人	主管会计工作负责人	会计机构负责人

## 7.4 报表附注

### 7.4.1 基金基本情况

华宝量化对冲策略混合型发起式证券投资基金(原名为华宝兴业量化对冲策略混合型发起式证券投资基金,以下简称“本基金”)经中国证券监督管理委员会(以下简称“中国证监会”)证监许可[2014]第 737 号《关于核准华宝兴业量化对冲策略混合型发起式证券投资基金募集的批复》核准,由华宝基金管理有限公司(原华宝兴业基金管理有限公司,已于 2017 年 10 月 17 日办理完成工商变更登记)依照《中华人民共和国证券投资基金法》和《华宝兴业量化对冲策略混合型发起式证券投资基金基金合同》负责公开募集。本基金为契约型开放式,存续期限不定,首次设立募集不包括认购资金利息共募集人民币 606,936,516.77 元,业经普华永道中天会计师事务所(特殊普通合伙)普华永道中天验字(2014)第 536 号验资报告予以验证。经向中国证监会备案,《华宝兴业量化对冲策略混合型发起式证券投资基金基金合同》于 2014 年 9 月 17 日生效,基金合同生效日的基金份额总额为 607,038,069.95 份基金份额(A 类基金份额 539,601,058.43 份,C 类基金份



额 67,437,011.52 份)，其中认购资金利息折合 101,553.18 份基金份额。本基金的基金管理人为华宝基金管理有限公司，基金托管人为中国银行股份有限公司。

根据经批准的《华宝兴业量化对冲策略混合型发起式证券投资基金基金合同》和《华宝兴业量化对冲策略混合型发起式证券投资基金招募说明书》的规定，本基金根据认购费、申购费、销售服务费收取方式的不同，将基金份额分为不同的类别，即 A 类基金份额和 C 类基金份额。A 类基金份额在投资者认购/申购时收取认购/申购费，但不收取销售服务费；C 类基金份额不收取认购/申购费，而从本类别基金资产中计提销售服务费。A 类基金份额和 C 类基金份额分别设置代码，分别计算和公告基金份额净值和基金份额累计净值。

根据《华宝基金管理有限公司关于华宝量化对冲策略混合型发起式证券投资基金增加 D 类基金份额并修改基金合同等法律文件的公告》，自 2024 年 4 月 26 日起，对本基金增加 D 类基金份额、更新基金管理人和基金托管人信息，并相应修改基金合同等法律文件相关条款。增加 D 类基金份额后，本基金将设 A 类基金份额、C 类基金份额和 D 类基金份额三个基金份额类别，各类基金份额将分别设置基金代码，分别计算并公布基金份额净值和基金份额累计净值。

根据《华宝基金管理有限公司关于旗下基金更名事宜的公告》，华宝兴业量化对冲策略混合型发起式证券投资基金于 2017 年 12 月 30 日起更名为华宝量化对冲策略混合型发起式证券投资基金。

根据《中华人民共和国证券投资基金法》和《华宝量化对冲策略混合型发起式证券投资基金基金合同》的有关规定，本基金的投资范围为具有良好流动性的金融工具，包括国内依法发行上市的股票(包含中小板、创业板及其他经中国证监会核准上市的股票)、债券、货币市场工具、权证、资产支持证券、股指期货、存托凭证以及法律法规或中国证监会允许基金投资的其他金融工具(但须符合中国证监会相关规定)。本基金权益类空头头寸的价值占本基金权益类多头头寸的比例范围在 80%-120%之间。其中：权益类空头头寸的价值是指融券卖出的股票市值、卖出股指期货的合约价值及持有的其他可投资的权益类空头工具价值的合计值；权益类多头头寸的价值是指买入持有的股票市值、买入股指期货的合约价值及持有的其他可投资的权益类多头工具价值的合计值。每个交易日日终，持有的买入期货合约价值和有价证券市值之和，不得超过基金资产净值的 95%。其中：有价证券指股票、债券(不含到期日在一年以内的政府债券)、权证、资产支持

证券、买入返售金融资产(不含质押式回购)等。在扣除股指期货合约需缴纳的交易保证金后,基金保留的现金(不包括结算备付金、存出保证金、应收申购款等)或到期日在一年以内的政府债券的比例合计不低于基金资产净值的 5%。本基金的业绩比较基准为:一年期银行定期存款利率(税后)。

本财务报表由本基金的基金管理人华宝基金管理有限公司于 2025 年 3 月 27 日批准报出。

#### 7.4.2 会计报表的编制基础

本基金财务报表以持续经营为基础编制。

本基金财务报表符合中华人民共和国财政部(以下简称“财政部”)颁布的企业会计准则和《资产管理产品相关会计处理规定》(以下合称“企业会计准则”)的要求,同时亦按照中国证监会颁布的《证券投资基金信息披露 XBRL 模板第 3 号<年度报告和中期报告>》、中国证券投资基金业协会(以下简称“基金业协会”)颁布的《证券投资基金会计核算业务指引》及财务报表附注 7.4.4 所列示的中国证监会、基金业协会发布的其他有关基金行业实务操作的规定编制财务报表。

#### 7.4.3 遵循企业会计准则及其他有关规定的声明

本基金财务报表符合财政部颁布的企业会计准则及附注 7.4.2 中所列示的中国证监会和基金业协会发布的有关基金行业实务操作的规定要求,真实、完整地反映了本基金 2024 年 12 月 31 日的财务状况、2024 年度的经营成果和净资产变动情况。

#### 7.4.4 重要会计政策和会计估计

##### 7.4.4.1 会计年度

本基金的会计年度自公历 1 月 1 日起至 12 月 31 日止。

##### 7.4.4.2 记账本位币

本基金的记账本位币为人民币,编制财务报表采用的货币为人民币。本基金选定记账本位币的依据是主要业务收支的计价和结算币种。

##### 7.4.4.3 金融资产和金融负债的分类

###### (a) 金融资产的分类

本基金的金融工具包括股票投资、债券投资和买入返售金融资产等。

本基金通常根据管理金融资产的业务模式和金融资产的合同现金流量特征,在初始确认时将

金融资产分为不同类别：以公允价值计量且其变动计入当期损益的金融资产、以公允价值计量且其变动计入其他综合收益的金融资产及以摊余成本计量的金融资产。

除非本基金改变管理金融资产的业务模式，在此情形下，所有受影响的相关金融资产在业务模式发生变更后的首个报告期间的第一天进行重分类，否则金融资产在初始确认后不得进行重分类。

本基金将同时符合下列条件且未被指定为以公允价值计量且其变动计入当期损益的金融资产，分类为以摊余成本计量的金融资产：

- 本基金管理该金融资产的业务模式是以收取合同现金流量为目标；
- 该金融资产的合同条款规定，在特定日期产生的现金流量，仅为对本金和以未偿付本金金额为基础的利息的支付。

除上述以摊余成本计量的金融资产外，本基金将其余所有的金融资产分类为以公允价值计量且其变动计入当期损益的金融资产。本基金现无分类为以公允价值计量且其变动计入其他综合收益的金融资产。

管理金融资产的业务模式，是指本基金如何管理金融资产以产生现金流量。业务模式决定本基金所管理金融资产现金流量的来源是收取合同现金流量、出售金融资产还是两者兼有。本基金以客观事实为依据、以关键管理人员决定的对金融资产进行管理的特定业务目标为基础，确定管理金融资产的业务模式。

本基金对金融资产的合同现金流量特征进行评估，以确定相关金融资产在特定日期产生的合同现金流量是否仅为对本金和以未偿付本金金额为基础的利息的支付。其中，本金是指金融资产在初始确认时的公允价值；利息包括对货币时间价值、与特定时期未偿付本金金额相关的信用风险、以及其他基本借贷风险、成本和利润的对价。此外，本基金对可能导致金融资产合同现金流量的时间分布或金额发生变更的合同条款进行评估，以确定其是否满足上述合同现金流量特征的要求。

## (b) 金融负债的分类

本基金将金融负债分类为以公允价值计量且其变动计入当期损益的金融负债及以摊余成本计量的金融负债。

### - 以公允价值计量且其变动计入当期损益的金融负债

该类金融负债包括交易性金融负债（含属于金融负债的衍生工具）和指定为以公允价值计量且其变动计入当期损益的金融负债。

### - 以摊余成本计量的金融负债

初始确认后，对于该类金融负债采用实际利率法以摊余成本计量。

本基金现无金融负债分类为以公允价值计量且其变动计入当期损益的金融负债。

## 7.4.4.4 金融资产和金融负债的初始确认、后续计量和终止确认

### (a) 金融工具的初始确认

金融资产和金融负债在本基金成为相关金融工具合同条款的一方时，于资产负债表内确认。

在初始确认时，金融资产及金融负债均以公允价值计量。对于以公允价值计量且其变动计入当期损益的金融资产或金融负债，相关交易费用直接计入当期损益；对于其他类别的金融资产或金融负债，相关交易费用计入初始确认金额。

### (b) 金融工具的后续计量

#### - 以公允价值计量且其变动计入当期损益的金融资产

初始确认后，对于该类金融资产以公允价值进行后续计量，产生的利得或损失（包括利息和股利收入）计入当期损益，除非该金融资产属于套期关系的一部分。

- 以摊余成本计量的金融资产

初始确认后，对于该类金融资产采用实际利率法以摊余成本计量。以摊余成本计量且不属于任何套期关系的一部分的金融资产所产生的利得或损失，在终止确认、重分类、按照实际利率法摊销或确认减值时，计入当期损益。

- 以公允价值计量且其变动计入当期损益的金融负债

初始确认后，对于该类金融负债以公允价值进行后续计量，除与套期会计有关外，产生的利得或损失（包括利息费用）计入当期损益。

- 以摊余成本计量的金融负债

初始确认后，对于该类金融负债采用实际利率法以摊余成本计量。

(c) 金融工具的终止确认

满足下列条件之一时，本基金终止确认该金融资产：

- 收取该金融资产现金流量的合同权利终止；
- 该金融资产已转移，且本基金将金融资产所有权上几乎所有的风险和报酬转移给转入方；
- 该金融资产已转移，虽然本基金既没有转移也没有保留金融资产所有权上几乎所有的风险和报酬，但是放弃了对该金融资产控制。

金融资产整体转移满足终止确认条件的，本基金将下列两项金额的差额计入当期损益：

- 所转移金融资产的账面价值；
- 因转移金融资产而收到的对价。

金融负债（或其一部分）的现时义务已经解除的，本基金终止确认该金融负债（或该部分金融负债）。

(d) 金融工具的减值

本基金以预期信用损失为基础，对下列项目进行减值会计处理并确认损失准备：

- 以摊余成本计量的金融资产

本基金持有的其他以公允价值计量的金融资产不适用预期信用损失模型。

预期信用损失的计量

预期信用损失，是指以发生违约的风险为权重的金融工具信用损失的加权平均值。信用损失，是指本基金按照原实际利率折现的、根据合同应收的所有合同现金流量与预期收取的所有现金流量之间的差额，即全部现金短缺的现值。

在计量预期信用损失时，本基金需考虑的最长期限为面临信用风险的最长合同期限（包括考虑续约选择权）。

整个存续期预期信用损失，是指因金融工具整个预计存续期内所有可能发生的违约事件而导致的预期信用损失。

未来 12 个月内预期信用损失，是指因资产负债表日后 12 个月内（若金融工具的预计存续期少于 12 个月，则为预计存续期）可能发生的金融工具违约事件而导致的预期信用损失，是整个存续期预期信用损失的一部分。

本基金对满足下列情形的金融工具按照相当于未来 12 个月内预期信用损失的金额计量其损失准备，对其他金融工具按照相当于整个存续期内预期信用损失的金额计量其损失准备：

- 该金融工具在资产负债表日只具有较低的信用风险；或
- 该金融工具的信用风险自初始确认后并未显著增加。

#### 预期信用损失准备的列报

为反映金融工具的信用风险自初始确认后的变化，本基金在每个资产负债表日重新计量预期信用损失，由此形成的损失准备的增加或转回金额，应当作为减值损失或利得计入当期损益。对于以摊余成本计量的金融资产，损失准备抵减该金融资产在资产负债表中列示的账面价值。

#### 核销

如果本基金不再合理预期金融资产合同现金流量能够全部或部分收回，则直接减记该金融资产的账面余额。这种减记构成相关金融资产的终止确认。这种情况通常发生在本基金确定债务人没有资产或收入来源可产生足够的现金流量以偿还将被减记的金额。但是，被减记的金融资产仍可能受到本基金催收到期款项相关执行活动的影响。

已减记的金融资产以后又收回的，作为减值损失的转回计入收回当期的损益。

#### 7.4.4.5 金融资产和金融负债的估值原则

除特别声明外，本基金按下述原则计量公允价值：

公允价值是指市场参与者在计量日发生的有序交易中，出售一项资产所能收到或者转移一项负债所需支付的价格。

本基金在确定相关金融资产和金融负债的公允价值时，根据企业会计准则的规定采用在当前情况下适用并且有足够可利用数据和其他信息支持的估值技术。

存在活跃市场且能够获取相同资产或负债报价的金融工具，在估值日有报价的，除会计准则规定的情况外，将该报价不加调整地应用于该资产或负债的公允价值计量；估值日无报价且最近交易日后未发生影响公允价值计量的重大事件的，采用最近交易日的报价确定公允价值。有充足

证据表明估值日或最近交易日的报价不能真实反映公允价值的，对报价进行调整，确定公允价值。与上述金融工具相同，但具有不同特征的，以相同资产或负债的公允价值为基础，并在估值技术中考虑不同特征因素的影响。特征是指对资产出售或使用的限制等，如果该限制是针对资产持有者的，那么在估值技术中不应将该限制作为特征考虑。此外，本基金不考虑因其大量持有相关资产或负债所产生的溢价或折价。

对不存在活跃市场的金融工具，采用在当前情况下适用并且有足够可利用数据和其他信息支持的估值技术确定公允价值。采用估值技术确定公允价值时，优先使用可观察输入值，只有在无法取得相关资产或负债可观察输入值或取得不切实可行的情况下，才可以使用不可观察输入值。

如经济环境发生重大变化或证券发行人发生影响证券价格的重大事件，参考类似投资品种的现行市价及重大变化等因素，对估值进行调整并确定公允价值。

#### 7.4.4.6 金融资产和金融负债的抵销

金融资产和金融负债在资产负债表内分别列示，没有相互抵销。但是，同时满足下列条件的，以相互抵销后的净额在资产负债表内列示：

- 本基金具有抵销已确认金额的法定权利，且该种法定权利是当前可执行的；
- 本基金计划以净额结算，或同时变现该金融资产和清偿该金融负债。

#### 7.4.4.7 实收基金

实收基金为对外发行基金份额所募集的总金额在扣除损益平准金分摊部分后的余额。由于申购和赎回引起的实收基金份额变动分别于基金申购确认日及基金赎回确认日认列。上述申购和赎回分别包括基金转换所引起的转入基金的实收基金增加和转出基金的实收基金减少。

#### 7.4.4.8 损益平准金

损益平准金核算在基金份额发生变动时，申购、赎回、转入、转出及红利再投资等款项中包含的未分配利润和公允价值变动损益，包括已实现损益平准金和未实现损益平准金。已实现损益平准金指根据交易申请日申购或赎回款项中包含的按累计未分配的已实现损益占净资产比例计算的金额。未实现损益平准金指根据交易申请日申购或赎回款项中包含的按累计未分配的未实现损益占净资产比例计算的金额。损益平准金于基金申购确认日或基金赎回确认日进行确认和计量，并于会计期末全额转入未分配利润。



#### 7.4.4.9 收入/(损失)的确认和计量

##### 利息收入

存款利息收入是按借出货币资金的时间和实际利率计算确定。

买入返售金融资产在资金实际占用期间内按实际利率法逐日确认为利息收入。

##### 投资收益

股票投资收益、债券投资收益和衍生工具收益按相关金融资产于处置日成交金额与其初始计量金额的差额确认，处置时产生的交易费用计入投资收益。

股利收益按上市公司宣告的分红派息比例计算的金额扣除应由上市公司代扣代缴的个人所得税后的净额确认。

以公允价值计量且其变动计入当期损益的债券投资，在其持有期间，按票面金额和票面利率计算的利息计入投资收益。

##### 公允价值变动收益

公允价值变动收益核算基金持有的采用公允价值模式计量的以公允价值计量且其变动计入当期损益的金融资产、衍生工具、以公允价值计量且其变动计入当期损益的金融负债等公允价值变动形成的应计入当期损益的利得或损失。不包括本基金持有的以公允价值计量且其变动计入当期损益的债券投资在持有期间按票面利率计算的利息。

#### 7.4.4.10 费用的确认和计量

本基金的管理人报酬、托管费和销售服务费在费用涵盖期间按基金合同约定的费率和计算方法逐日确认。

以摊余成本计量的金融负债在持有期间确认的利息支出按实际利率法计算。

#### 7.4.4.11 基金的收益分配政策

在符合有关基金分红条件的前提下，本基金每年收益分配次数最多为 12 次，每次收益分配比例不得低于该次可供分配利润的 20%，若《基金合同》生效不满 3 个月可不进行收益分配；本基金收益分配方式分两种：现金分红与红利再投资，投资者可选择现金红利或将现金红利自动转为相应类别的基金份额进行再投资；若投资者不选择，本基金默认的收益分配方式是现金分红；基金收益分配后基金份额净值不能低于面值；即基金收益分配基准日的基金份额净值减去每单位基金份额收益分配金额后不能低于面值。由于本基金 A 类基金份额不收取销售服务费，而 C 类基金份额、D 类基金份额收取销售服务费，各基金份额类别对应的可供分配利润将有所不同，本基金每一同类基金份额享有同等分配权；法律法规或监管机关另有规定的，从其规定。

#### 7.4.4.12 分部报告

本基金以内部组织结构、管理要求、内部报告制度为依据确定经营分部，以经营分部为基础确定报告分部。

本基金目前以一个经营分部运作，不需要进行分部报告的披露。

#### 7.4.4.13 其他重要的会计政策和会计估计

编制财务报表时，本基金需要运用估计和假设，这些估计和假设会对会计政策的应用及资产、负债、收入和支出的金额产生影响。实际情况可能与这些估计不同。本基金对估计涉及的关键假设和不确定因素的判断进行持续评估，会计估计变更的影响在变更当期和未来期间予以确认。

对于证券交易所上市的股票，若出现重大事项停牌或交易不活跃（包括涨跌停时的交易不活跃）等情况，本基金根据中国证监会公告[2017]13号《中国证券监督管理委员会关于证券投资基金估值业务的指导意见》，根据具体情况采用《关于发布中基协（AMAC）基金行业股票估值指数的通知》提供的指数收益法、市盈率法、现金流量折现法等估值技术进行估值。

对于在发行时明确一定期限限售期的股票，根据中基协发[2017]6号《关于发布〈证券投资基金投资流通受限股票估值指引（试行）〉的通知》，在估值日按照流通受限股票计算公式确定估值日流通受限股票的价值。

根据《关于固定收益品种的估值处理标准》，在银行间债券市场、上海证券交易所、深圳证

券交易所、北京证券交易所及中国证券监督管理委员会认可的其他交易场所上市交易或挂牌转让的固定收益品种（估值处理标准另有规定的除外），采用第三方估值基准服务机构提供的价格数据进行估值。

#### 7.4.5 会计政策和会计估计变更以及差错更正的说明

##### 7.4.5.1 会计政策变更的说明

本基金在本报告期内未发生重大会计政策变更。

##### 7.4.5.2 会计估计变更的说明

本基金在本报告期内未发生重大会计估计变更。

##### 7.4.5.3 差错更正的说明

本基金在本报告期内未发生重大会计差错更正。

#### 7.4.6 税项

根据财税[2002]128号《关于开放式证券投资基金有关税收问题的通知》、财税[2004]78号文《关于证券投资基金税收政策的通知》、财税[2012]85号文《关于实施上市公司股息红利差别化个人所得税政策有关问题的通知》、财税[2015]101号《关于上市公司股息红利差别化个人所得税政策有关问题的通知》、财政部、税务总局、证监会公告2019年第78号《关于继续实施全国中小企业股份转让系统挂牌公司股息红利差别化个人所得税政策的公告》、深圳证券交易所于2008年9月18日发布的《深圳证券交易所关于做好证券交易印花税征收方式调整工作的通知》、财税[2008]1号文《关于企业所得税若干优惠政策的通知》、财税[2016]36号文《关于全面推开营业税改征增值税试点的通知》、财税[2016]46号《关于进一步明确全面推开营改增试点金融业有关政策的通知》、财税[2016]70号《关于金融机构同业往来等增值税政策的补充通知》、财税[2016]140号文《关于明确金融、房地产开发、教育辅助服务等增值税政策的通知》、财税[2017]2号文《关于资管产品增值税政策有关问题的补充通知》、财税[2017]56号《关于资管产品增值税有关问题的通知》、财税[2017]90号《关于租入固定资产进项税额抵扣等增值税政策的通知》、财税[2023]39号《关于减半征收证券交易印花税的公告》、财政部 税务总局公告2024年第8号《关于延续实施全国中小企业股份转让系统挂牌公司股息红利差别化个人所得税政策的公告》及其他相关税务法规和实务操作，本基金适用的主要税项列示如下：

a) 资管产品管理人运营资管产品过程中发生的增值税应税行为，以管理人为增值税纳税人，暂适用简易计税方法，按照3%的征收率缴纳增值税。

证券投资基金管理人运用基金买卖股票、债券取得的金融商品转让收入免征增值税；对国债、地方政府债利息收入以及金融同业往来取得的利息收入免征增值税；同业存款利息收入免征增值税以及一般存款利息收入不征收增值税。资管产品管理人运营资管产品提供的贷款服务，以产生的利息及利息性质的收入为销售额。

b) 对证券投资基金从证券市场中取得的收入，包括买卖股票、债券的差价收入，股权的股息、红利收入，债券的利息收入及其他收入，暂不征收企业所得税。

对投资者从证券投资基金分配中取得的收入，暂不征收企业所得税。

c) 对基金从上市公司、全国中小企业股份转让系统公开转让股票的非上市公众公司（“挂牌公司”）取得的股息红利所得，持股期限在 1 个月以内（含 1 个月）的，其股息红利所得全额计入应纳税所得额；持股期限在 1 个月以上至 1 年（含 1 年）的，暂减按 50% 计入应纳税所得额；持股期限超过 1 年的，暂免征收个人所得税。对基金持有的上市公司限售股，解禁后取得的股息、红利收入，按照上述规定计算纳税，持股时间自解禁日起计算；解禁前取得的股息、红利收入继续暂减按 50% 计入应纳税所得额。上述所得统一适用 20% 的税率计征个人所得税。

对基金取得的企业债券利息收入，应由发行债券的企业在向基金支付利息时代扣代缴 20% 的个人所得税。

d) 基金卖出股票按 0.1% 的税率缴纳股票交易印花税，买入股票不征收股票交易印花税。自 2023 年 8 月 28 日起，证券交易印花税实施减半征收。

e) 对基金运营过程中缴纳的增值税，分别按照证券投资基金管理人所在地适用的税率，计算缴纳城市维护建设税、教育费附加和地方教育附加。

## 7.4.7 重要财务报表项目的说明

### 7.4.7.1 货币资金

单位：人民币元

项目	本期末 2024 年 12 月 31 日	上年度末 2023 年 12 月 31 日
----	-------------------------	--------------------------

活期存款	4,347,477.37	1,201,902.44
等于：本金	4,346,697.01	1,201,693.43
加：应计利息	780.36	209.01
减：坏账准备	-	-
定期存款	-	-
等于：本金	-	-
加：应计利息	-	-
减：坏账准备	-	-
其中：存款期限 1 个月以内	-	-
存款期限 1-3 个月	-	-
存款期限 3 个月以上	-	-
其他存款	-	-
等于：本金	-	-
加：应计利息	-	-
减：坏账准备	-	-
合计	4,347,477.37	1,201,902.44

7.4.7.2 交易性金融资产

单位：人民币元

项目		本期末 2024 年 12 月 31 日			
		成本	应计利息	公允价值	公允价值变动
股票		454,163,559.48	-	495,284,544.11	41,120,984.63
贵金属投资-金交所黄金合约		-	-	-	-
债券	交易所市场	39,030,555.67	660,309.87	39,638,399.87	-52,465.67
	银行间市场	-	-	-	-
	合计	39,030,555.67	660,309.87	39,638,399.87	-52,465.67
资产支持证券		-	-	-	-
基金		-	-	-	-
其他		-	-	-	-
合计		493,194,115.15	660,309.87	534,922,943.98	41,068,518.96
项目		上年度末 2023 年 12 月 31 日			
		成本	应计利息	公允价值	公允价值变动
股票		182,113,679.86	-	174,518,368.86	-7,595,311.00
贵金属投资-金交所黄金合约		-	-	-	-
债券	交易所市场	14,778,750.00	152,101.65	14,939,521.65	8,670.00
	银行间市	-	-	-	-

	场				
	合计	14,778,750.00	152,101.65	14,939,521.65	8,670.00
资产支持证券		-	-	-	-
基金		-	-	-	-
其他		-	-	-	-
合计		196,892,429.86	152,101.65	189,457,890.51	-7,586,641.00

### 7.4.7.3 衍生金融资产/负债

#### 7.4.7.3.1 衍生金融资产/负债期末余额

单位：人民币元

项目	本期末 2024年12月31日			
	合同/名义 金额	公允价值		备注
		资产	负债	
利率衍生工具	-	-	-	-
货币衍生工具	-	-	-	-
权益衍生工具	-488,276,198.09	-	-	-
其中： 股指期货投资	-488,276,198.09	-	-	-
其他衍生工具	-	-	-	-
合计	-488,276,198.09	-	-	-
项目	上年度末 2023年12月31日			
	合同/名义 金额	公允价值		备注
		资产	负债	
利率衍生工具	-	-	-	-
货币衍生工具	-	-	-	-
权益衍生工具	-172,497,060.00	-	-	-
其中： 股指期货投资	-172,497,060.00	-	-	-
其他衍生工具	-	-	-	-
合计	-172,497,060.00	-	-	-

## 7.4.7.3.2 期末基金持有的期货合约情况

单位：人民币元

代码	名称	持仓量（买/卖）	合约市值	公允价值变动
IF2501	IF2501	-79.00	-93,349,560.00	-108,300.00
IF2503	IF2503	-332.00	- 392,224,800.00	-2,046,501.91
IF2506	IF2506	-4.00	-4,693,680.00	162,960.00
合计				-1,991,841.91
减：可抵销期货暂收款				-1,991,841.91
净额				0.00

注：（1）买入持仓量以正数表示，卖出持仓量以负数表示。

（2）衍生金融资产项下的利率/权益/其他衍生工具为国债/股指/商品期货投资，净额为0。在当日无负债结算制度下，结算准备金已包括所持股指/商品/国债期货合约产生的持仓损益，则衍生金融资产项下的股指/商品/国债期货投资与相关的期货暂收款（结算所得的持仓损益）之间按抵销后的净额为0。

## 7.4.7.3.3 期末基金持有的黄金衍生品情况

## 7.4.7.4 买入返售金融资产

## 7.4.7.4.1 各项买入返售金融资产期末余额

单位：人民币元

项目	本期末 2024年12月31日	
	账面余额	其中：买断式逆回购
交易所市场	21,998,258.22	-
银行间市场	-	-
合计	21,998,258.22	-
项目	上年度末 2023年12月31日	
	账面余额	其中：买断式逆回购
交易所市场	6,099,274.85	-
银行间市场	-	-
合计	6,099,274.85	-

## 7.4.7.4.2 期末买断式逆回购交易中取得的债券

本基金本报告期末及上年度末未持有买断式逆回购交易中取得的债券。

## 7.4.7.5 其他资产

本基金本报告期末及上年度末未持有其他资产。

## 7.4.7.6 其他负债

单位：人民币元

项目	本期末 2024年12月31日	上年度末 2023年12月31日
应付券商交易单元保证金	-	-
应付赎回费	6,149.96	30.68
应付证券出借违约金	-	-
应付交易费用	811,392.41	696,616.93
其中：交易所市场	811,392.41	696,616.93
银行间市场	-	-
应付利息	-	-
预提费用	151,200.00	170,000.00
合计	968,742.37	866,647.61

## 7.4.7.7 实收基金

金额单位：人民币元

## 华宝量化对冲混合 A

项目	本期 2024年1月1日至2024年12月31日	
	基金份额（份）	账面金额
上年度末	44,038,623.62	44,038,623.62
本期申购	526,746,919.73	526,746,919.73
本期赎回（以“-”号填列）	-306,476,458.17	-306,476,458.17
基金拆分/份额折算前	-	-
基金拆分/份额折算调整	-	-
本期申购	-	-
本期赎回（以“-”号填列）	-	-
本期末	264,309,085.18	264,309,085.18

## 华宝量化对冲混合 C

项目	本期 2024年1月1日至2024年12月31日	
	基金份额（份）	账面金额
上年度末	174,442,176.50	174,442,176.50
本期申购	255,746,246.24	255,746,246.24
本期赎回（以“-”号填列）	-215,133,466.90	-215,133,466.90
基金拆分/份额折算前	-	-
基金拆分/份额折算调整	-	-
本期申购	-	-
本期赎回（以“-”号填列）	-	-
本期末	215,054,955.84	215,054,955.84

## 华宝量化对冲混合 D

项目	本期 2024年4月26日（基金合同生效日）至2024年12月31日	
	基金份额（份）	账面金额



基金合同生效日	-	-
本期申购	1,020,391,001.82	1,020,391,001.82
本期赎回(以“-”号填列)	-882,387,107.83	-882,387,107.83
基金拆分/份额折算前	-	-
基金拆分/份额折算调整	-	-
本期申购	-	-
本期赎回(以“-”号填列)	-	-
本期末	138,003,893.99	138,003,893.99

注：申购含红利再投以及转换入份(金)额，赎回含转换出份(金)额。

#### 7.4.7.8 未分配利润

单位：人民币元

##### 华宝量化对冲混合 A

项目	已实现部分	未实现部分	未分配利润合计
上年度末	10,307,890.97	-4,723,894.07	5,583,996.90
本期期初	10,307,890.97	-4,723,894.07	5,583,996.90
本期利润	-16,352,990.35	12,287,869.36	-4,065,120.99
本期基金份额交易产生的变动数	62,880,977.61	-22,668,810.13	40,212,167.48
其中：基金申购款	147,141,941.83	-59,202,433.09	87,939,508.74
基金赎回款	-84,260,964.22	36,533,622.96	-47,727,341.26
本期已分配利润	-	-	-
本期末	56,835,878.23	-15,104,834.84	41,731,043.39

##### 华宝量化对冲混合 C

项目	已实现部分	未实现部分	未分配利润合计
上年度末	35,415,811.76	-18,551,722.09	16,864,089.67
本期期初	35,415,811.76	-18,551,722.09	16,864,089.67
本期利润	-7,257,363.10	10,040,370.58	2,783,007.48
本期基金份额交易产生的变动数	10,593,875.89	-3,911,081.43	6,682,794.46
其中：基金申购款	61,330,475.61	-28,148,846.04	33,181,629.57
基金赎回款	-50,736,599.72	24,237,764.61	-26,498,835.11
本期已分配利润	-	-	-
本期末	38,752,324.55	-12,422,432.94	26,329,891.61

##### 华宝量化对冲混合 D

项目	已实现部分	未实现部分	未分配利润合计
上年度末	-	-	-
本期期初	-	-	-
本期利润	-20,932,003.23	18,588,198.11	-2,343,805.12
本期基金份额交易产生的变动数	50,453,446.32	-26,482,336.85	23,971,109.47
其中：基金申购款	283,310,261.10	-126,281,189.51	157,029,071.59
基金赎回款	-232,856,814.78	99,798,852.66	-133,057,962.12

本期已分配利润	-	-	-
本期末	29,521,443.09	-7,894,138.74	21,627,304.35

#### 7.4.7.9 存款利息收入

单位：人民币元

项目	本期 2024年1月1日至2024年12月31日	上年度可比期间 2023年1月1日至2023年12月31日
活期存款利息收入	55,760.39	11,926.55
定期存款利息收入	-	-
其他存款利息收入	-	-
结算备付金利息收入	1,159,949.87	440,725.85
其他	2,288.38	902.49
合计	1,217,998.64	453,554.89

#### 7.4.7.10 股票投资收益

##### 7.4.7.10.1 股票投资收益项目构成

##### 7.4.7.10.2 股票投资收益——买卖股票差价收入

单位：人民币元

项目	本期 2024年1月1日至2024年12月31日	上年度可比期间 2023年1月1日至2023年12月31日
卖出股票成交总额	1,389,670,367.88	958,367,453.05
减：卖出股票成本总额	1,309,175,749.39	962,612,546.20
减：交易费用	2,571,157.18	2,709,002.42
买卖股票差价收入	77,923,461.31	-6,954,095.57

##### 7.4.7.10.3 股票投资收益——证券出借差价收入

#### 7.4.7.11 债券投资收益

##### 7.4.7.11.1 债券投资收益项目构成

单位：人民币元

项目	本期 2024年1月1日至2024年12月31日	上年度可比期间 2023年1月1日至2023年12月31日
债券投资收益——利息收入	633,648.93	257,899.32
债券投资收益——买卖债券（债转股及债券到期兑付）差价收入	88,653.35	-40,900.26
债券投资收益——赎回	-	-

回差价收入		
债券投资收益——申购差价收入	-	-
合计	722,302.28	216,999.06

7.4.7.11.2 债券投资收益——买卖债券差价收入

单位：人民币元

项目	本期 2024年1月1日至2024年12月 31日	上年度可比期间 2023年1月1日至2023年12月 31日
卖出债券（债转股及债券到期兑付）成交总额	97,235,005.35	26,695,567.15
减：卖出债券（债转股及债券到期兑付）成本总额	95,723,379.95	26,151,330.00
减：应计利息总额	1,422,623.28	585,132.88
减：交易费用	348.77	4.53
买卖债券差价收入	88,653.35	-40,900.26

7.4.7.11.3 债券投资收益——赎回差价收入

7.4.7.11.4 债券投资收益——申购差价收入

7.4.7.12 资产支持证券投资收益

7.4.7.12.1 资产支持证券投资收益——买卖资产支持证券差价收入

本基金本报告期内及上年度可比期间无资产支持证券投资收益。

7.4.7.13 贵金属投资收益

7.4.7.13.1 贵金属投资收益——买卖贵金属差价收入

本基金本报告期内及上年度可比期间无贵金属投资收益。

7.4.7.14 衍生工具收益

7.4.7.14.1 衍生工具收益——买卖权证差价收入

7.4.7.14.2 衍生工具收益——其他投资收益

单位：人民币元

项目	本期 2024年1月1日至2024年12月 31日	上年度可比期间 2023年1月1日至2023年 12月31日
股指期货投资收益	-129,260,277.10	7,794,767.85

7.4.7.15 股利收益

单位：人民币元

项目	本期	上年度可比期间
----	----	---------

	2024 年 1 月 1 日至 2024 年 12 月 31 日	2023 年 1 月 1 日至 2023 年 12 月 31 日
股票投资产生的股利收益	9,517,668.65	3,527,124.54
其中：证券出借权益补偿收入	-	-
基金投资产生的股利收益	-	-
合计	9,517,668.65	3,527,124.54

#### 7.4.7.16 公允价值变动收益

单位：人民币元

项目名称	本期 2024 年 1 月 1 日至 2024 年 12 月 31 日	上年度可比期间 2023 年 1 月 1 日至 2023 年 12 月 31 日
1. 交易性金融资产	48,655,159.96	-2,188,971.12
股票投资	48,716,295.63	-2,285,116.12
债券投资	-61,135.67	96,145.00
资产支持证券投资	-	-
基金投资	-	-
贵金属投资	-	-
其他	-	-
2. 衍生工具	-7,738,721.91	4,686,113.24
权证投资	-	-
期货投资	-7,738,721.91	4,686,113.24
3. 其他	-	-
减：应税金融商品公允价值变动产生的预估增值税	-	-
合计	40,916,438.05	2,497,142.12

#### 7.4.7.17 其他收入

单位：人民币元

项目	本期 2024 年 1 月 1 日至 2024 年 12 月 31 日	上年度可比期间 2023 年 1 月 1 日至 2023 年 12 月 31 日
基金赎回费收入	2,332,468.36	661,656.50
基金转换费收入	134,935.22	255.24
合计	2,467,403.58	661,911.74

注：1. 本基金的赎回费率按持有期间递减，不低于赎回费总额的 50% 归入基金资产。

2. 本基金的转换费（若有）由申购补差费和转出基金的赎回费两部分构成，其中不低于转出基金的赎回费的 50% 归入转出基金的基金资产。

#### 7.4.7.18 信用减值损失

本基金本报告期内及上年度可比期间无信用减值损失。

## 7.4.7.19 其他费用

单位：人民币元

项目	本期	上年度可比期间
	2024 年 1 月 1 日至 2024 年 12 月 31 日	2023 年 1 月 1 日至 2023 年 12 月 31 日
审计费用	31,200.00	50,000.00
信息披露费	120,000.00	120,000.00
证券出借违约金	-	-
银行费用	25,874.29	11,989.25
账户维护费	36,000.00	36,000.00
上清所 CFCA 证书服务费	1,200.00	1,200.00
合计	214,274.29	219,189.25

## 7.4.8 或有事项、资产负债表日后事项的说明

## 7.4.8.1 或有事项

截至资产负债表日，本基金无需要披露的或有事项。

## 7.4.8.2 资产负债表日后事项

截至财务报表批准报出日，本基金无需要披露的资产负债表日后事项。

## 7.4.9 关联方关系

关联方名称	与本基金的关系
华宝基金管理有限公司（“华宝基金”）	基金管理人, 注册登记机构, 基金销售机构
中国银行股份有限公司（“中国银行”）	基金托管人, 基金销售机构
华宝信托有限责任公司（“华宝信托”）	基金管理人的股东
华平资产管理有限合伙 (Warburg Pincus Asset Management. L.P.)	基金管理人的股东
江苏省铁路集团有限公司（“江苏铁集”）	基金管理人的股东
中国宝武钢铁集团有限公司（“宝武集团”）	华宝信托的最终控制人
华宝证券股份有限公司（“华宝证券”）	受宝武集团控制的公司, 基金销售机构
华宝投资有限公司（“华宝投资”）	受宝武集团控制的公司
宝武集团财务有限责任公司（“宝武财务”）	受宝武集团控制的公司
华宝稳健养老目标一年持有期混合型发起式基金中基金 (FOF)	本基金的基金管理人管理的其他基金
华宝积极配置三个月持有期混合型基金中基金 (FOF)	本基金的基金管理人管理的其他基金

注：下述关联交易均在正常业务范围内按一般商业条款订立。

7.4.10 本报告期及上年度可比期间的关联方交易

7.4.10.1 通过关联方交易单元进行的交易

7.4.10.1.1 股票交易

金额单位：人民币元

关联方名称	本期 2024年1月1日至2024年12月31日		上年度可比期间 2023年1月1日至2023年12月31日	
	成交金额	占当期股票成交总额的比例 (%)	成交金额	占当期股票成交总额的比例 (%)
华宝证券	25,585,687.71	0.86	955,461.39	0.05

7.4.10.1.2 债券交易

7.4.10.1.3 债券回购交易

7.4.10.1.4 权证交易

7.4.10.1.5 应支付关联方的佣金

金额单位：人民币元

关联方名称	本期 2024年1月1日至2024年12月31日			
	当期佣金	占当期佣金总量的比例 (%)	期末应付佣金余额	占期末应付佣金总额的比例 (%)
华宝证券	23,945.46	1.42	-	-
关联方名称	上年度可比期间 2023年1月1日至2023年12月31日			
	当期佣金	占当期佣金总量的比例 (%)	期末应付佣金余额	占期末应付佣金总额的比例 (%)
华宝证券	880.24	0.05	-	-

注：1、上述佣金参考市场价格经本基金的基金管理人与对方协商确定，以扣除由中国证券登记结算有限责任公司收取的证管费和经手费的净额列示。

2、根据《公开募集证券投资基金证券交易费用管理规定》，自2024年7月1日起，基金管理人管理的被动股票型基金的股票交易佣金费率原则上不得超过市场平均股票交易佣金费率，且不得通过交易佣金支付研究服务、流动性服务等其他费用；其他类型基金可以通过交易佣金支付研究服务费用，但股票交易佣金费率原则上不得超过市场平均股票交易佣金费率的两倍，且不得通过交易佣金支付研究服务之外的其他费用。

## 7.4.10.2 关联方报酬

## 7.4.10.2.1 基金管理费

单位：人民币元

项目	本期	上年度可比期间
	2024年1月1日至2024年12月31日	2023年1月1日至2023年12月31日
当期发生的基金应支付的管理费	5,746,327.58	2,317,463.41
其中：应支付销售机构的客户维护费	2,197,673.36	1,030,754.90
应支付基金管理人的净管理费	3,548,654.22	1,286,708.51

注：支付基金管理人华宝基金的管理人报酬按前一日基金资产净值 1.00%的年费率计提，逐日累计至每月月底，按月支付。其计算公式为：

日管理人报酬=前一日基金资产净值 × 1.00% / 当年天数。

## 7.4.10.2.2 基金托管费

单位：人民币元

项目	本期	上年度可比期间
	2024年1月1日至2024年12月31日	2023年1月1日至2023年12月31日
当期发生的基金应支付的托管费	1,149,265.54	463,492.75

注：支付基金托管人中国银行股份有限公司的托管费按前一日基金资产净值 0.20%的年费率计提，逐日累计至每月月底，按月支付。其计算公式为：

日托管费=前一日基金资产净值 × 0.20% / 当年天数。

## 7.4.10.2.3 销售服务费

单位：人民币元

获得销售服务费的各关联方名称	本期			
	2024年1月1日至2024年12月31日			
	当期发生的基金应支付的销售服务费			
	华宝量化对冲混合 A	华宝量化对冲混合 C	华宝量化对冲混合 D	合计
华宝基金	-	17,136.89	9,646.95	26,783.84
华宝证券	-	1,156.60	50.58	1,207.18
中国银行	-	371,344.97	-	371,344.97
合计	-	389,638.46	9,697.53	399,335.99
获得销售服务费的	上年度可比期间			
	2023年1月1日至2023年12月31日			

各关联方名称	当期发生的基金应支付的销售服务费			
	华宝量化对冲混合 A	华宝量化对冲混合 C	华宝量化对冲混合 D	合计
华宝基金	-	4,687.24	-	4,687.24
华宝证券	-	77.36	-	77.36
中国银行	-	273,036.92	-	273,036.92
合计	-	277,801.52	-	277,801.52

注：销售服务费每日计提，按月支付。A类基金份额不收取销售服务费，C类基金份额的销售服务费按前一日C类基金份额的基金资产净值的0.4%年费率计提，D类基金份额的销售服务费按前一日D类基金份额的基金资产净值的0.2%年费率计提。本基金各类基金份额销售服务费计提的计算方法如下：

C类基金份额： $H=E \times 0.4\% \div \text{当年天数}$

D类基金份额： $H=E \times 0.2\% \div \text{当年天数}$

H为各类基金份额每日应计提的基金销售服务费，E为各类基金份额前一日基金资产净值。

#### 7.4.10.3 与关联方进行银行间同业市场的债券(含回购)交易

本基金本报告期内及上年度可比期间未与关联方进行银行间同业市场的债券(含回购)交易。

#### 7.4.10.4 报告期内转融通证券出借业务发生重大关联交易事项的说明

##### 7.4.10.4.1 与关联方通过约定申报方式进行的适用固定期限费率的证券出借业务的情况

本基金本报告期及上年度可比期间未发生与关联方通过约定申报方式进行的适用固定期限费率的证券出借业务。

##### 7.4.10.4.2 与关联方通过约定申报方式进行的适用市场化期限费率的证券出借业务的情况

本基金本报告期及上年度可比期间未发生与关联方通过约定申报方式进行的适用市场化期限费率的证券出借业务。

#### 7.4.10.5 各关联方投资本基金的情况

##### 7.4.10.5.1 报告期内基金管理人运用固有资金投资本基金的情况

本报告期内及上年度可比期间基金管理人未运用固有资金投资本基金。

##### 7.4.10.5.2 报告期末除基金管理人之外的其他关联方投资本基金的情况

本报告期末及上年度末除基金管理人外其他关联方未投资本基金。

#### 7.4.10.6 由关联方保管的银行存款余额及当期产生的利息收入

单位：人民币元



关联方名称	本期 2024年1月1日至2024年12月31日		上年度可比期间 2023年1月1日至2023年12月31日	
	期末余额	当期利息收入	期末余额	当期利息收入
中国银行	4,347,477.37	55,760.39	1,201,902.44	11,926.55

注：本基金的银行存款由基金托管人中国银行保管，按银行同业利率计息。

#### 7.4.10.7 本基金在承销期内参与关联方承销证券的情况

本基金本报告期内及上年度可比期间无在承销期内参与关联方承销证券的情况。

#### 7.4.10.8 其他关联交易事项的说明

本基金本报告期及上年度可比期间无须作说明的其他关联交易事项。

#### 7.4.11 利润分配情况

本基金本报告期内未进行利润分配。

#### 7.4.12 期末（2024年12月31日）本基金持有的流通受限证券

##### 7.4.12.1 因认购新发/增发证券而于期末持有的流通受限证券

金额单位：人民币元

7.4.12.1.1 受限证券类别：股票										
证券代码	证券名称	成功认购日	受限期	流通受限类型	认购价格	期末估值单价	数量（单位：股）	期末成本总额	期末估值总额	备注
001391	国货航	2024年12月23日	6个月	新股锁定	2.30	6.80	4,686	10,777.80	31,864.80	-
301522	上大股份	2024年10月9日	6个月	新股锁定	6.88	24.84	816	5,614.08	20,269.44	-
301552	科力装备	2024年7月15日	6个月	新股锁定	30.00	56.87	143	4,290.00	8,132.41	-
301556	托普云农	2024年10月10日	6个月	新股锁定	14.50	59.05	267	3,871.50	15,766.35	-
301585	蓝宇股	2024年12月10日	6个月	新股锁定	23.95	35.85	210	5,029.50	7,528.50	-

	份	日								
301586	佳力奇	2024年8月21日	6个月	新股锁定	18.09	53.14	215	3,889.35	11,425.10	-
301603	乔锋智能	2024年7月3日	6个月	新股锁定	26.50	41.98	233	6,174.50	9,781.34	-
301606	绿联科技	2024年7月17日	6个月	新股锁定	21.21	36.49	396	8,399.16	14,450.04	-
301607	富特科技	2024年8月28日	6个月	新股锁定	14.00	36.14	257	3,598.00	9,287.98	-
301608	博实结	2024年7月25日	6个月	新股锁定	44.50	65.38	184	8,188.00	12,029.92	-
301611	珂玛科技	2024年8月7日	6个月	新股锁定	8.00	56.10	804	6,432.00	45,104.40	-
301613	新铝时代	2024年10月18日	6个月	新股锁定	27.70	41.77	276	7,645.20	11,528.52	-
301617	博苑股份	2024年12月3日	6个月	新股锁定	27.76	39.79	253	7,023.28	10,066.87	-
301622	英思特	2024年11月26日	6个月	新股锁定	22.36	44.92	306	6,842.16	13,745.52	-
301626	苏州天脉	2024年10月17日	6个月	新股锁定	21.23	65.78	957	20,317.11	62,951.46	-
301631	壹连科	2024年11月12日	6个月	新股锁定	72.99	101.96	153	11,167.47	15,599.88	-

	技	日								
603072	天和磁材	2024年12月24日	6个月	新股锁定	12.30	12.30	226	2,779.80	2,779.80	-
603072	天和磁材	2024年12月24日	1个月内(含)	新股流通受限	12.30	12.30	2,029	24,956.70	24,956.70	-
603091	众鑫股份	2024年9月10日	6个月	新股锁定	26.50	44.43	94	2,491.00	4,176.42	-
603194	中力股份	2024年12月17日	6个月	新股锁定	20.32	28.13	291	5,913.12	8,185.83	-
603205	健尔康	2024年10月29日	6个月	新股锁定	14.65	27.35	128	1,875.20	3,500.80	-
603285	键邦股份	2024年6月28日	6个月	新股锁定	18.65	22.61	129	2,405.85	2,916.69	-
603310	巍华新材	2024年8月7日	6个月	新股锁定	17.39	17.95	228	3,964.92	4,092.60	-
603350	安乃达	2024年6月26日	6个月	新股锁定	20.56	36.17	106	2,179.36	3,834.02	-
603391	力聚热能	2024年7月24日	6个月	新股锁定	40.00	41.35	100	4,000.00	4,135.00	-
603395	红四方	2024年11月19日	6个月	新股锁定	7.98	35.77	154	1,228.92	5,508.58	-
688605	先锋精	2024年12月4日	6个月	新股锁定	11.29	53.68	744	8,399.76	39,937.92	-

	科	日								
688615	合合信息	2024年9月19日	6个月	新股锁定	55.18	165.78	289	15,947.02	47,910.42	-
688708	佳驰科技	2024年11月27日	6个月	新股锁定	27.08	48.95	780	21,122.40	38,181.00	-
688710	益诺思	2024年8月27日	6个月	新股锁定	19.06	33.58	332	6,327.92	11,148.56	-
688721	龙图光罩	2024年7月30日	6个月	新股锁定	18.50	56.85	279	5,161.50	15,861.15	-
688726	拉普拉斯	2024年10月22日	6个月	新股锁定	17.58	33.06	979	17,210.82	32,365.74	-
688750	金天钛业	2024年11月12日	6个月	新股锁定	7.16	15.44	1,685	12,064.60	26,016.40	-

注：1、基金可使用以基金名义开设的股票账户，选择网上或者网下一种方式进行新股申购。其中基金参与网下申购获得的新股中需要限售的部分或作为战略投资者参与配售获得的新股，在新股上市后的约定期限内不能自由转让；基金参与网上申购获配的新股，从新股获配日至新股上市日之间不能自由转让。

2、基金参与上市公司向特定对象发行股票所获得的股票，自发行结束之日起 6 个月内不得转让。

3、基金作为特定投资者，认购首次公开发行股票时公司股东公开发售股份，所认购的股份自发行结束之日起 12 个月内不得转让。

4、基金通过询价转让受让的科创板股份，在受让后 6 个月内不得转让。

#### 7.4.12.2 期末持有的暂时停牌等流通受限股票

金额单位：人民币元

股票代码	股票名称	停牌日期	停牌原因	期末估值单价	复牌日期	复牌开盘单价	数量(股)	期末成本总额	期末估值总额	备注
002252	上海	2024	重大事	7.22	2025	6.93	85,100	633,125.05	614,422.00	-

	莱士	年 12 月 23 日	项停牌		年 1 月 7 日					
--	----	-------------------	-----	--	-----------------	--	--	--	--	--

### 7.4.12.3 期末债券正回购交易中作为抵押的债券

#### 7.4.12.3.1 银行间市场债券正回购

本基金本报告期末无银行间市场债券正回购，因此没有在银行间市场债券正回购交易中作为抵押的债券。

#### 7.4.12.3.2 交易所市场债券正回购

本基金本报告期末无交易所市场债券正回购，因此没有在交易所市场债券正回购交易中作为抵押的债券。

### 7.4.12.4 期末参与转融通证券出借业务的证券

本基金本报告期末无参与转融通证券出借业务的证券。

## 7.4.13 金融工具风险及管理

### 7.4.13.1 风险管理政策和组织架构

本基金为特殊类型的混合型基金，主要采用追求绝对收益的市场中性策略，与股票市场表现的相关性较低。相对股票型基金和一般的混合型基金，其预期风险较小。本基金投资的金融工具主要包括股票投资、债券投资、股指期货等。本基金在日常经营活动中面临的与这些金融工具相关的风险主要包括信用风险、流动性风险及市场风险。本基金的基金管理人从事风险管理的主要目标是争取将以上风险控制在限定的范围之内，使本基金在风险和收益之间取得最佳的平衡以实现“风险和收益相匹配”的风险收益目标。

本基金的基金管理人奉行全面风险管理体系的建设，公司内部监督和反馈系统包括内部控制委员会、督察长、合规审计部、风险管理部、各部门负责人和风险控制联络人、各业务岗位。内部控制委员会负责对公司在经营管理和基金运作中的风险进行评估并研究制订相应的控制制度。督察长向董事会负责，总管公司的内控事务并独立地就内控制度的执行情况履行检查、评价、报告和建议职能。风险管理部在督察长指导下对公司内部控制运行情况进行监控，主要针对公司内部控制制度的总体构架和内部控制的目标进行评估并提出改进意见；合规审计部在督察长的领导下对各部门和岗位的内部控制执行情况进行监督和核查，同时对内控的失控点进行查漏并责令改正。

本基金的基金管理人根据自身经营特点设立顺序递进、权责统一、严密有效的四层监控防线。第一层监控防线为一线岗位自控与互控；第二层防线为大业务板块内部各部门和部门之间的自控和互控；第三层监控防线为风险管理部和合规审计部对各岗位、各部门、各项业务全面实施的监

督反馈；最后是以内部控制委员会为主体的第四层防线，实施对公司各类业务和风险的总体监督、控制，并对风险管理部和合规审计部的工作予以直接指导。

本基金的基金管理人对于金融工具的风险管理方法是结合定性分析和定量分析方法，估测各种风险产生的可能损失。从定性分析的角度出发，判断风险损失的严重程度和出现风险损失的频度。而从定量分析的角度出发，根据本基金的投资目标，结合基金资产所运用金融工具的特征，通过特定的风险量化指标、模型、日常的量化报告，确定相应置信程度和风险损失的限度，及时可靠地对各种风险进行监督、检查和评估，并通过相应决策，将风险控制可在可接受的范围内。

#### 7.4.13.2 信用风险

信用风险是指基金在交易过程中因交易对手未履行合约责任，或者基金所投资证券之发行人出现违约、拒绝支付到期本息等情况，导致基金资产损失和收益变化的风险。

本基金的基金管理人在交易前对交易对手的资信状况进行了充分的评估。本基金的银行存款均存放于大型股份制商业银行，因而与银行存款相关的信用风险不重大。本基金在交易所进行的交易均以中国证券登记结算有限责任公司为交易对手完成证券交收和款项清算，违约风险可能性很小；在银行间同业市场进行交易前均对交易对手进行信用评估并对证券交割方式进行限制以控制相应的信用风险。

本基金的基金管理人建立了信用风险管理流程，通过对投资品种信用等级评估来控制证券发行人的信用风险，且通过分散化投资以分散信用风险。

于本报告期末，本基金持有的除国债、央行票据和政策性金融债以外的债券和资产支持证券占基金净资产的比例较低（含债券投资比例为零），因此无重大信用风险（上年度末：同）。

#### 7.4.13.3 流动性风险

流动性风险是指基金在履行与金融负债有关的义务时遇到资金短缺的风险。本基金的流动性风险一方面来自于基金份额持有人可随时要求赎回其持有的基金份额，另一方面来自于投资品种所处的交易市场不活跃而带来的变现困难或因投资集中而无法在市场出现剧烈波动的情况下以合理的价格变现。

针对兑付赎回资金的流动性风险，本基金的基金管理人每日对本基金的申购赎回情况进行严密监控并预测流动性需求，保持基金投资组合中的可用现金头寸与之相匹配。本基金的基金管理人在基金合同中设计了巨额赎回条款，约定在非常情况下赎回申请的处理方式，控制因开放申购赎回模式带来的流动性风险，有效保障基金持有人利益。

于本报告期末，除附注中列示的卖出回购金融资产款将在一个月以内到期且计息（该利息金额不重大）外，本基金所承担的其他金融负债的合同约定到期日均为一个月以内且不计息，可赎回基

金份额净值(净资产)无固定到期日且不计息，因此账面余额约为未折现的合约到期现金流量。

#### 7.4.13.3.1 报告期内本基金组合资产的流动性风险分析

本基金的基金管理人在基金运作过程中严格按照《公开募集证券投资基金运作管理办法》及《公开募集开放式证券投资基金流动性风险管理规定》等法规的要求对本基金组合资产的流动性风险进行管理，通过独立的风险管理部门对本基金的组合持仓集中度指标、流通受限制的投资品种比例以及组合在短期内变现能力的综合指标等流动性指标进行持续的监测和分析。

本基金投资于一家公司发行的证券市值不超过基金资产净值的 10%，且本基金与由本基金的基金管理人管理的其他基金共同持有一家发行的证券不得超过该证券的 10%。本基金与由本基金的基金管理人管理的其他开放式基金共同持有一家上市公司发行的可流通股票不得超过该上市公司可流通股票的 15%，本基金与由本基金的基金管理人管理的全部投资组合持有一家上市公司发行的可流通股票，不得超过该上市公司可流通股票的 30%(完全按照有关指数构成比例进行证券投资的开放式基金及中国证监会认定的特殊投资组合不受上述比例限制)。

本基金所持部分证券在证券交易所上市，其余亦可在银行间同业市场交易，部分基金资产流通暂时受限制不能自由转让的情况参见附注。此外，本基金可通过卖出回购金融资产方式借入短期资金应对流动性需求，其上限一般不超过基金持有的债券投资的公允价值。本基金主动投资于流动性受限资产的市值合计不得超过基金资产净值的 15%。

本基金的基金管理人每日对基金组合资产中 7 个工作日可变现资产的可变现价值进行审慎评估与测算，确保每日确认的净赎回申请不得超过 7 个工作日可变现资产的可变现价值。

本报告期内，基金管理人坚持组合管理、分散投资的基本原则，严格按照法律法规的有关规定和基金合同约定的投资范围与比例限制实施投资管理。本基金所持大部分证券在证券交易所上市或银行间同业市场交易，不存在具有重大流动性风险的投资品种。

同时，本基金的基金管理人通过合理分散逆回购交易的到期日与交易对手的集中度；按照穿透原则对交易对手的财务状况、偿付能力及杠杆水平等进行必要的尽职调查与严格的准入管理，以及对不同的交易对手实施交易额度管理并进行动态调整等措施严格管理本基金从事逆回购交易的流动性风险和交易对手风险。此外，本基金的基金管理人建立了逆回购交易质押品管理制度：根据质押品的资质确定质押率水平；持续监测质押品的风险状况与价值变动以确保质押品按公允价值计算足额；并在与私募类证券资管产品及中国证监会认定的其他主体为交易对手开展逆回购交易时，可接受质押品的资质要求与基金合同约定的投资范围保持一致。综合上述各项流动性指标的监测结果及流动性风险管理措施的实施，本基金在本报告期内流动性情况良好。

### 7.4.13.4 市场风险

市场风险是指基金所持金融工具的公允价值或未来现金流量因所处市场各类价格因素的变动而发生波动的风险，包括利率风险、外汇风险和其他价格风险。

#### 7.4.13.4.1 利率风险

利率风险是指金融工具的公允价值或未来现金流量受市场利率变动而发生波动的风险。利率敏感性金融工具均面临由于市场利率上升而导致公允价值下降的风险，其中浮动利率类金融工具还面临每个付息期间结束根据市场利率重新定价时对于未来现金流影响的风险。

本基金的基金管理人定期对本基金面临的利率敏感性缺口进行监控，并通过调整投资组合的久期等方法对上述利率风险进行管理。

本基金持有及承担的大部分金融资产和金融负债不计息，因此本基金的收入及经营活动的现金流量在很大程度上独立于市场利率变化。本基金持有的利率敏感性资产主要为货币资金、结算备付金、存出保证金、债券投资及买入返售金融资产等。

##### 7.4.13.4.1.1 利率风险敞口

单位：人民币元

本期末 2024 年 12 月 31 日	1 年以内	1-5 年	5 年以上	不计息	合计
<b>资产</b>					
货币资金	4,347,477.37	-	-	-	4,347,477.37
结算备付金	90,086,451.00	-	-	-	90,086,451.00
存出保证金	317,119.74	-	-	58,832,164.80	59,149,284.54
交易性金融资产	39,638,399.87	-	-	495,284,544.11	534,922,943.98
买入返售金融资产	21,998,258.22	-	-	-	21,998,258.22
应收申购款	-	-	-	84,773.27	84,773.27
应收清算款	-	-	-	2,988,075.14	2,988,075.14
<b>资产总计</b>	<b>156,387,706.20</b>	<b>-</b>	<b>-</b>	<b>557,189,557.32</b>	<b>713,577,263.52</b>
<b>负债</b>					
应付赎回款	-	-	-	4,716,332.62	4,716,332.62
应付管理人报酬	-	-	-	603,936.81	603,936.81
应付托管费	-	-	-	120,787.37	120,787.37
应付清算款	-	-	-	2,828.42	2,828.42
应付销售服务费	-	-	-	108,430.90	108,430.90
应交税费	-	-	-	30.67	30.67
其他负债	-	-	-	968,742.37	968,742.37
<b>负债总计</b>	<b>-</b>	<b>-</b>	<b>-</b>	<b>6,521,089.16</b>	<b>6,521,089.16</b>
<b>利率敏感度缺口</b>	<b>156,387,706.20</b>	<b>-</b>	<b>-</b>	<b>-550,668,468.16</b>	<b>707,056,174.36</b>
<b>上年度末 2023 年 12 月 31 日</b>					
<b>资产</b>					



货币资金	1,201,902.44	-	-	-	1,201,902.44
结算备付金	25,371,050.04	-	-	-	25,371,050.04
存出保证金	42,641.27	-	-	20,010,021.60	20,052,662.87
交易性金融资产	14,939,521.65	-	-	174,518,368.86	189,457,890.51
买入返售金融资产	6,099,274.85	-	-	-	6,099,274.85
应收申购款	-	-	-	51,287.20	51,287.20
应收清算款	-	-	-	277,877.55	277,877.55
资产总计	47,654,390.25	-	-	194,857,555.21	242,511,945.46
负债					
应付赎回款	-	-	-	273,567.85	273,567.85
应付管理人报酬	-	-	-	205,116.73	205,116.73
应付托管费	-	-	-	41,023.33	41,023.33
应付销售服务费	-	-	-	65,135.06	65,135.06
应交税费	-	-	-	131,568.19	131,568.19
其他负债	-	-	-	866,647.61	866,647.61
负债总计	-	-	-	1,583,058.77	1,583,058.77
利率敏感度缺口	47,654,390.25	-	-	-193,274,496.44	240,928,886.69

注：表中所示为本基金资产及负债的账面价值，并按照合约规定的利率重新定价日或到期日孰早者予以分类。

#### 7.4.13.4.1.2 利率风险的敏感性分析

于本报告期末，本基金未持有交易性债券投资或持有比例较低，因此市场利率的变动对于本基金资产净值无重大影响(上年度末：同)。

#### 7.4.13.4.2 外汇风险

外汇风险是指金融工具的公允价值或未来现金流量因外汇汇率变动而发生波动的风险。本基金的所有资产及负债以人民币计价，因此无重大外汇风险。

#### 7.4.13.4.3 其他价格风险

其他价格风险是指基金所持金融工具的公允价值或未来现金流量因除市场利率和外汇汇率以外的市场价格因素变动而发生波动的风险。本基金主要投资于证券交易所上市或银行间同业市场交易的股票和债券，所面临的其他价格风险来源于单个证券发行主体自身经营情况或特殊事项的影响，也可能来源于证券市场整体波动的影响。

本基金的基金管理人在构建和管理投资组合的过程中，基金管理人主要运用股指期货等空头工具对持有的股票等权益类多头组合进行对冲操作，规避权益类多头组合的市场系统性风险；同时预留必要的现金，以应对保证金的增加要求或投资者的赎回申请。在股票投资方面，主要采用量化行业配置模型和量化本基金主要采用量化行业配置模型和量化 Alpha 选股模型构建指数增强股票组合，严格控制运作风险，并根据市场变化趋势，定期对模型进行调整，以改进模型的有效

性，最大化超额收益。

本基金通过投资组合的分散化降低其他价格风险。本基金的投资组合比例为：本基金权益类空头头寸的价值占本基金权益类多头头寸的价值的比例范围在 80%-120%之间。每个交易日日终，持有的买入期货合约价值和有价证券市值之和，不得超过基金资产净值的 95%。在扣除股指期货合约需缴纳的交易保证金后，基金保留的现金或到期日在一年以内的政府债券的比例合计不低于基金资产净值的 5%。此外，本基金的基金管理人每日对本基金所持有的证券价格实施监控，定期运用多种定量方法对基金进行风险度量，包括 VaR(Value at Risk) 指标等来测试本基金面临的潜在价格风险，及时可靠地对风险进行跟踪和控制。

#### 7.4.13.4.3.1 其他价格风险敞口

金额单位：人民币元

项目	本期末 2024 年 12 月 31 日		上年度末 2023 年 12 月 31 日	
	公允价值	占基金资产净值 比例 (%)	公允价值	占基金资产净值 比例 (%)
交易性金融资产—股票投资	495,284,544.11	70.05	174,518,368.86	72.44
交易性金融资产—基金投资	-	-	-	-
交易性金融资产—贵金属投资	-	-	-	-
衍生金融资产—权证投资	-	-	-	-
其他	-	-	-	-
合计	495,284,544.11	70.05	174,518,368.86	72.44

注：其他包含在期货交易所交易的期货投资（附注 7.4.7.3）。在当日无负债结算制度下，期货投资与相关的期货暂收款（结算所得的持仓损益）之间按抵销后的净额为 0。

#### 7.4.13.4.3.2 其他价格风险的敏感性分析

假设	除沪深 300 指数以外的其他市场变量保持不变		
分析	相关风险变量的变动	对资产负债表日基金资产净值的影响金额（单位：人民币元）	
		本期末（2024 年 12 月 31 日）	上年度末（2023 年 12 月 31 日）
	沪深 300 指数上升 5%	538,887.02	89,139.70

	沪深 300 指数下降 5%	-538,887.02	-89,139.70
--	-------------------	-------------	------------

#### 7.4.14 公允价值

##### 7.4.14.1 金融工具公允价值计量的方法

公允价值计量结果所属的层次，由对公允价值计量整体而言具有重要意义的输入值所属的最低层次决定：第一层次：相同资产或负债在活跃市场上未经调整的报价；第二层次：除第一层次输入值外相关资产或负债直接或间接可观察的输入值；第三层次：相关资产或负债的不可观察输入值。

##### 7.4.14.2 持续的以公允价值计量的金融工具

###### 7.4.14.2.1 各层次金融工具的公允价值

单位：人民币元

公允价值计量结果所属的层次	本期末 2024 年 12 月 31 日	上年度末 2023 年 12 月 31 日
第一层次	494,095,081.95	173,690,645.27
第二层次	40,280,558.37	14,939,521.65
第三层次	547,303.66	827,723.59
合计	534,922,943.98	189,457,890.51

###### 7.4.14.2.2 公允价值所属层次间的重大变动

对于证券交易所上市的证券等，若出现重大事项停牌、交易不活跃、或属于非公开发行等情况，本基金分别于停牌日至交易恢复活跃日期间、交易不活跃期间及限售期间不将相关证券等的公允价值列入第一层次；并根据估值调整中采用的对公允价值计量整体而言具有重要意义的输入值所属的最低层次，确定相关证券公允价值应属第二层次或第三层次。

###### 7.4.14.2.3 第三层次公允价值余额及变动情况

###### 7.4.14.2.3.1 第三层次公允价值余额及变动情况

单位：人民币元

项目	本期 2024 年 1 月 1 日至 2024 年 12 月 31 日		
	交易性金融资产		合计
	债券投资	股票投资	
期初余额	-	827,723.59	827,723.59

当期购买	-	-	-
当期出售/结算	-	-	-
转入第三层次	-	900,052.84	900,052.84
转出第三层次	-	948,846.05	948,846.05
当期利得或损失总额	-	-231,626.72	-231,626.72
其中：计入损益的利得或损失	-	-231,626.72	-231,626.72
计入其他综合收益的利得或损失	-	-	-
期末余额	-	547,303.66	547,303.66
期末仍持有的第三层次金融资产计入本期损益的未实现利得或损失的变动——公允价值变动损益	-	-88,456.08	-88,456.08
项目	上年度可比期间 2023年1月1日至2023年12月31日		
	交易性金融资产		合计
	债券投资	股票投资	
期初余额	-	707,764.72	707,764.72
当期购买	-	-	-
当期出售/结算	-	-	-
转入第三层次	-	1,903,714.62	1,903,714.62
转出第三层次	-	1,705,955.05	1,705,955.05
当期利得或损失总额	-	-77,800.70	-77,800.70
其中：计入损益的利得或损失	-	-77,800.70	-77,800.70
计入其他综合收益的利得或损失	-	-	-
期末余额	-	827,723.59	827,723.59
期末仍持有的第三层次金融资产计入本期损益的未实现利得或损失的变动——公允价值变动损益	-	-207,096.85	-207,096.85

7.4.14.2.3.2 使用重要不可观察输入值的第三层次公允价值计量的情况

单位：人民币元

项目	本期末公允价值	采用的估值技术	不可观察输入值		
			名称	范围/加权平均值	与公允价值之间的关系

股票投资	547,303.66	平均价格 亚式期权 模型	预期年化波动率	26.65%~496.48%	负相关
项目	上年度末公 允价值	采用的估 值技术	不可观察输入值		
			名称	范围/加权平均 值	与公允价值 之间的关系
股票投资	827,723.59	平均价格 亚式期权 模型	预期年化波动率	14.62%~219.88%	负相关

#### 7.4.14.3 非持续的以公允价值计量的金融工具的说明

本基金本报告期末及上年度末未持有非持续的以公允价值计量的金融工具。

#### 7.4.14.4 不以公允价值计量的金融工具的相关说明

不以公允价值计量的金融工具主要包括应收款项、买入返售金融资产和其他金融负债，其账面价值与公允价值相差很小。

#### 7.4.15 有助于理解和分析会计报表需要说明的其他事项

本基金本报告期末无有助于理解和分析会计报表需要说明的其他事项。

## § 8 投资组合报告

### 8.1 期末基金资产组合情况

金额单位：人民币元

序号	项目	金额	占基金总资产的比例 (%)
1	权益投资	495,284,544.11	69.41
	其中：股票	495,284,544.11	69.41
2	基金投资	-	-
3	固定收益投资	39,638,399.87	5.55
	其中：债券	39,638,399.87	5.55
	资产支持证券	-	-
4	贵金属投资	-	-
5	金融衍生品投资	-	-
6	买入返售金融资产	21,998,258.22	3.08
	其中：买断式回购的买入返售金融资产	-	-
7	银行存款和结算备付金合计	94,433,928.37	13.23
8	其他各项资产	62,222,132.95	8.72
9	合计	713,577,263.52	100.00

注：本基金本报告期末“固定收益投资”、“买入返售金融资产”、“银行存款和结算备付金合计”

等项目的列报金额已包含对应的“应计利息”和“减值准备”（若有），“其他各项资产”中的“应收利息”指本基金截至本报告期末已过付息期但尚未收到的利息金额（下同）。

## 8.2 报告期末按行业分类的股票投资组合

### 8.2.1 报告期末按行业分类的境内股票投资组合

金额单位：人民币元

代码	行业类别	公允价值（元）	占基金资产净值比例（%）
A	农、林、牧、渔业	4,070,394.00	0.58
B	采矿业	24,835,270.00	3.51
C	制造业	266,567,507.67	37.70
D	电力、热力、燃气及水生产和供应业	19,242,193.00	2.72
E	建筑业	10,370,453.00	1.47
F	批发和零售业	4,573,326.00	0.65
G	交通运输、仓储和邮政业	17,426,803.80	2.46
H	住宿和餐饮业	-	-
I	信息传输、软件和信息技术服务业	18,437,689.47	2.61
J	金融业	118,097,530.17	16.70
K	房地产业	3,684,296.00	0.52
L	租赁和商务服务业	5,009,766.00	0.71
M	科学研究和技术服务业	2,125,290.00	0.30
N	水利、环境和公共设施管理业	-	-
O	居民服务、修理和其他服务业	-	-
P	教育	-	-
Q	卫生和社会工作	844,025.00	0.12
R	文化、体育和娱乐业	-	-
S	综合	-	-
	合计	495,284,544.11	70.05

### 8.2.2 报告期末按行业分类的港股通投资股票投资组合

本基金本报告期末未持有港股通投资股票。

## 8.3 期末按公允价值占基金资产净值比例大小排序的所有股票投资明细

金额单位：人民币元

序号	股票代码	股票名称	数量（股）	公允价值（元）	占基金资产净值比例（%）
1	600519	贵州茅台	16,004	24,390,096.00	3.45
2	300750	宁德时代	68,360	18,183,760.00	2.57
3	601318	中国平安	291,400	15,342,210.00	2.17
4	600036	招商银行	295,500	11,613,150.00	1.64

5	000333	美的集团	147,798	11,117,365.56	1.57
6	601398	工商银行	1,175,500	8,134,460.00	1.15
7	600900	长江电力	266,500	7,875,075.00	1.11
8	601166	兴业银行	400,100	7,665,916.00	1.08
9	000651	格力电器	149,700	6,803,865.00	0.96
10	000858	五粮液	47,800	6,693,912.00	0.95
11	600887	伊利股份	211,400	6,380,052.00	0.90
12	002475	立讯精密	153,200	6,244,432.00	0.88
13	601899	紫金矿业	405,100	6,125,112.00	0.87
14	601288	农业银行	1,139,800	6,086,532.00	0.86
15	000725	京东方 A	1,295,100	5,685,489.00	0.80
16	600050	中国联通	1,066,500	5,663,115.00	0.80
17	600030	中信证券	175,001	5,104,779.17	0.72
18	000776	广发证券	299,000	4,846,790.00	0.69
19	002415	海康威视	157,300	4,829,110.00	0.68
20	601211	国泰君安	255,700	4,768,805.00	0.67
21	601688	华泰证券	262,100	4,610,339.00	0.65
22	601919	中远海控	295,100	4,574,050.00	0.65
23	600660	福耀玻璃	71,100	4,436,640.00	0.63
24	300059	东方财富	166,600	4,301,612.00	0.61
25	601658	邮储银行	737,100	4,186,728.00	0.59
26	601766	中国中车	486,500	4,076,870.00	0.58
27	600741	华域汽车	230,095	4,051,972.95	0.57
28	601857	中国石油	446,300	3,989,922.00	0.56
29	002594	比亚迪	14,100	3,985,506.00	0.56
30	000425	徐工机械	469,100	3,719,963.00	0.53
31	002352	顺丰控股	91,500	3,687,450.00	0.52
32	002236	大华股份	227,500	3,640,000.00	0.51
33	601319	中国人保	475,000	3,619,500.00	0.51
34	601138	工业富联	163,900	3,523,850.00	0.50
35	300760	迈瑞医疗	13,800	3,519,000.00	0.50
36	601877	正泰电器	149,900	3,509,159.00	0.50
37	601117	中国化学	420,600	3,486,774.00	0.49
38	002001	新和成	156,700	3,442,699.00	0.49
39	000708	中信特钢	299,100	3,412,731.00	0.48
40	603501	韦尔股份	31,900	3,330,679.00	0.47
41	002371	北方华创	8,200	3,206,200.00	0.45
42	000975	山金国际	206,100	3,167,757.00	0.45
43	600875	东方电气	192,500	3,058,825.00	0.43
44	002179	中航光电	77,740	3,055,182.00	0.43
45	000895	双汇发展	116,800	3,032,128.00	0.43
46	601898	中煤能源	246,000	2,996,280.00	0.42
47	000338	潍柴动力	218,000	2,986,600.00	0.42

48	605117	德业股份	34,400	2,917,120.00	0.41
49	300628	亿联网络	75,500	2,914,300.00	0.41
50	600276	恒瑞医药	63,000	2,891,700.00	0.41
51	002463	沪电股份	72,300	2,866,695.00	0.41
52	000001	平安银行	244,400	2,859,480.00	0.40
53	600332	白云山	100,100	2,844,842.00	0.40
54	000166	申万宏源	525,000	2,808,750.00	0.40
55	601169	北京银行	455,700	2,802,555.00	0.40
56	002938	鹏鼎控股	76,400	2,787,072.00	0.39
57	601728	中国电信	384,600	2,776,812.00	0.39
58	002714	牧原股份	71,100	2,733,084.00	0.39
59	000999	华润三九	61,600	2,731,344.00	0.39
60	600919	江苏银行	271,600	2,667,112.00	0.38
61	001979	招商蛇口	256,900	2,630,656.00	0.37
62	601838	成都银行	152,800	2,614,408.00	0.37
63	000807	云铝股份	193,000	2,611,290.00	0.37
64	600406	国电南瑞	103,000	2,597,660.00	0.37
65	600941	中国移动	21,900	2,587,704.00	0.37
66	002027	分众传媒	366,500	2,576,495.00	0.36
67	600219	南山铝业	657,400	2,570,434.00	0.36
68	002920	德赛西威	23,300	2,565,563.00	0.36
69	003816	中国广核	615,100	2,540,363.00	0.36
70	000661	长春高新	25,200	2,505,888.00	0.35
71	000768	中航西飞	84,800	2,394,752.00	0.34
72	002736	国信证券	212,700	2,382,240.00	0.34
73	603986	兆易创新	22,300	2,381,640.00	0.34
74	601225	陕西煤业	101,100	2,351,586.00	0.33
75	000568	泸州老窖	18,450	2,309,940.00	0.33
76	000063	中兴通讯	56,800	2,294,720.00	0.32
77	002142	宁波银行	94,100	2,287,571.00	0.32
78	601881	中国银河	150,100	2,286,023.00	0.32
79	601088	中国神华	52,500	2,282,700.00	0.32
80	601998	中信银行	318,200	2,221,036.00	0.31
81	600183	生益科技	90,700	2,181,335.00	0.31
82	300433	蓝思科技	99,100	2,170,290.00	0.31
83	601618	中国中冶	649,700	2,144,010.00	0.30
84	603259	药明康德	38,411	2,114,141.44	0.30
85	002648	卫星化学	109,400	2,055,626.00	0.29
86	600803	新奥股份	94,600	2,050,928.00	0.29
87	002422	科伦药业	67,900	2,032,247.00	0.29
88	000963	华东医药	58,600	2,027,560.00	0.29
89	688008	澜起科技	29,053	1,972,698.70	0.28
90	600028	中国石化	294,000	1,963,920.00	0.28



91	601872	招商轮船	306,300	1,963,383.00	0.28
92	002311	海大集团	40,000	1,962,000.00	0.28
93	600999	招商证券	102,200	1,958,152.00	0.28
94	601006	大秦铁路	284,900	1,931,622.00	0.27
95	601390	中国中铁	299,000	1,910,610.00	0.27
96	600926	杭州银行	128,200	1,873,002.00	0.26
97	002049	紫光国微	28,900	1,860,293.00	0.26
98	600027	华电国际	325,800	1,827,738.00	0.26
99	002241	歌尔股份	69,600	1,796,376.00	0.25
100	002459	晶澳科技	130,300	1,791,625.00	0.25
101	002180	纳思达	62,300	1,754,991.00	0.25
102	601668	中国建筑	291,580	1,749,480.00	0.25
103	601633	长城汽车	66,100	1,740,413.00	0.25
104	600176	中国巨石	152,002	1,731,302.78	0.24
105	601607	上海医药	80,000	1,680,000.00	0.24
106	600795	国电电力	365,200	1,672,616.00	0.24
107	000977	浪潮信息	31,900	1,654,972.00	0.23
108	002555	三七互娱	105,300	1,646,892.00	0.23
109	601939	建设银行	184,100	1,618,239.00	0.23
110	601689	拓普集团	32,290	1,582,210.00	0.22
111	601600	中国铝业	205,800	1,512,630.00	0.21
112	000938	紫光股份	54,100	1,505,603.00	0.21
113	601009	南京银行	136,900	1,457,985.00	0.21
114	002916	深南电路	11,500	1,437,500.00	0.20
115	002007	华兰生物	84,100	1,417,085.00	0.20
116	600089	特变电工	110,900	1,412,866.00	0.20
117	300661	圣邦股份	16,800	1,373,904.00	0.19
118	600585	海螺水泥	57,100	1,357,838.00	0.19
119	600938	中国海油	45,900	1,354,509.00	0.19
120	600415	小商品城	101,000	1,354,410.00	0.19
121	601818	光大银行	347,600	1,345,212.00	0.19
122	300498	温氏股份	81,000	1,337,310.00	0.19
123	600584	长电科技	31,600	1,291,176.00	0.18
124	600372	中航机载	102,900	1,268,757.00	0.18
125	600809	山西汾酒	6,800	1,252,628.00	0.18
126	300316	晶盛机电	39,100	1,247,290.00	0.18
127	300124	汇川技术	20,600	1,206,748.00	0.17
128	600570	恒生电子	42,400	1,186,776.00	0.17
129	600018	上港集团	192,300	1,176,876.00	0.17
130	601000	唐山港	249,100	1,173,261.00	0.17
131	001965	招商公路	83,600	1,166,220.00	0.16
132	000157	中联重科	156,700	1,132,941.00	0.16
133	600674	川投能源	65,100	1,122,975.00	0.16

134	300502	新易盛	9,700	1,121,126.00	0.16
135	601328	交通银行	142,800	1,109,556.00	0.16
136	601888	中国中免	16,100	1,078,861.00	0.15
137	601989	中国重工	217,800	1,047,618.00	0.15
138	601816	京沪高铁	167,500	1,031,800.00	0.15
139	601916	浙商银行	354,400	1,031,304.00	0.15
140	688012	中微公司	5,405	1,022,409.80	0.14
141	600048	保利发展	114,100	1,010,926.00	0.14
142	600886	国投电力	59,500	988,890.00	0.14
143	688396	华润微	20,332	959,467.08	0.14
144	600196	复星医药	37,700	936,845.00	0.13
145	000933	神火股份	55,000	929,500.00	0.13
146	600760	中航沈飞	18,300	928,176.00	0.13
147	688187	时代电气	19,121	916,278.32	0.13
148	600066	宇通客车	34,600	912,748.00	0.13
149	688036	传音控股	9,499	902,405.00	0.13
150	600016	民生银行	216,300	893,319.00	0.13
151	601377	兴业证券	141,000	882,660.00	0.12
152	688303	大全能源	36,463	880,216.82	0.12
153	600511	国药股份	25,300	865,766.00	0.12
154	000960	锡业股份	61,400	861,442.00	0.12
155	300015	爱尔眼科	63,700	844,025.00	0.12
156	600426	华鲁恒升	38,400	829,824.00	0.12
157	600141	兴发集团	38,000	824,600.00	0.12
158	600096	云天化	36,800	820,640.00	0.12
159	600309	万华化学	11,500	820,525.00	0.12
160	000876	新希望	91,000	817,180.00	0.12
161	603288	海天味业	17,600	807,840.00	0.11
162	688981	中芯国际	8,234	779,101.08	0.11
163	300014	亿纬锂能	16,500	771,210.00	0.11
164	601012	隆基绿能	48,180	756,907.80	0.11
165	300274	阳光电源	10,240	756,019.20	0.11
166	600582	天地科技	109,600	677,328.00	0.10
167	688472	阿特斯	53,355	670,138.80	0.09
168	600023	浙能电力	116,500	659,390.00	0.09
169	688099	晶晨股份	9,576	657,679.68	0.09
170	600015	华夏银行	78,100	625,581.00	0.09
171	002252	上海莱士	85,100	614,422.00	0.09
172	000792	盐湖股份	36,400	599,144.00	0.08
173	601868	中国能建	224,500	514,105.00	0.07
174	000100	TCL 科技	101,900	512,557.00	0.07
175	600588	用友网络	47,700	511,821.00	0.07
176	600160	巨化股份	21,000	506,520.00	0.07

177	603799	华友钴业	15,900	465,234.00	0.07
178	600745	闻泰科技	11,500	445,970.00	0.06
179	300033	同花顺	1,500	431,250.00	0.06
180	600115	中国东航	102,500	410,000.00	0.06
181	300979	华利集团	5,100	401,115.00	0.06
182	600000	浦发银行	38,500	396,165.00	0.06
183	002493	荣盛石化	43,500	393,675.00	0.06
184	688223	晶科能源	55,234	392,713.74	0.06
185	688041	海光信息	2,611	391,101.69	0.06
186	601238	广汽集团	41,800	390,412.00	0.06
187	601808	中海油服	25,200	384,300.00	0.05
188	603296	华勤技术	5,360	380,292.00	0.05
189	600918	中泰证券	57,000	374,490.00	0.05
190	600031	三一重工	22,700	374,096.00	0.05
191	002078	太阳纸业	25,000	371,750.00	0.05
192	601236	红塔证券	42,900	364,221.00	0.05
193	000800	一汽解放	44,200	362,440.00	0.05
194	601127	赛力斯	2,600	346,814.00	0.05
195	300896	爱美客	1,880	343,100.00	0.05
196	300832	新产业	4,800	340,080.00	0.05
197	600061	国投资本	44,800	336,896.00	0.05
198	600085	同仁堂	8,100	328,779.00	0.05
199	002230	科大讯飞	6,600	318,912.00	0.05
200	600690	海尔智家	11,100	316,017.00	0.04
201	300394	天孚通信	3,400	310,624.00	0.04
202	600436	片仔癀	1,400	300,300.00	0.04
203	688111	金山办公	1,018	291,545.02	0.04
204	002028	思源电气	4,000	290,800.00	0.04
205	601669	中国电建	52,500	286,650.00	0.04
206	600039	四川路桥	38,300	278,824.00	0.04
207	002601	龙佰集团	15,600	275,652.00	0.04
208	601100	恒立液压	5,100	269,127.00	0.04
209	000630	铜陵有色	83,100	268,413.00	0.04
210	603369	今世缘	5,600	253,288.00	0.04
211	000983	山西焦煤	26,600	219,184.00	0.03
212	605499	东鹏饮料	830	206,271.60	0.03
213	603195	公牛集团	2,725	191,404.00	0.03
214	601985	中国核电	15,200	158,536.00	0.02
215	600233	圆通速递	11,000	156,090.00	0.02
216	600905	三峡能源	35,100	153,387.00	0.02
217	300308	中际旭创	1,220	150,682.20	0.02
218	600111	北方稀土	7,000	148,540.00	0.02
219	600958	东方证券	13,900	146,784.00	0.02

220	300442	润泽科技	2,600	135,096.00	0.02
221	600482	中国动力	5,500	134,585.00	0.02
222	600460	士兰微	4,900	127,498.00	0.02
223	601111	中国国航	15,700	124,187.00	0.02
224	688082	盛美上海	1,193	119,300.00	0.02
225	001289	龙源电力	7,500	117,825.00	0.02
226	600362	江西铜业	5,200	107,328.00	0.02
227	603806	福斯特	6,320	93,536.00	0.01
228	600011	华能国际	11,000	74,470.00	0.01
229	301626	苏州天脉	957	62,951.46	0.01
230	002271	东方雨虹	4,800	62,304.00	0.01
231	603659	璞泰来	3,400	54,094.00	0.01
232	688615	合合信息	289	47,910.42	0.01
233	000786	北新建材	1,500	45,465.00	0.01
234	301611	珂玛科技	804	45,104.40	0.01
235	000617	中油资本	6,200	42,718.00	0.01
236	600515	海南机场	11,300	42,714.00	0.01
237	688605	先锋精科	744	39,937.92	0.01
238	688708	佳驰科技	780	38,181.00	0.01
239	688726	拉普拉斯	979	32,365.74	0.00
240	001391	国货航	4,686	31,864.80	0.00
241	603072	天和磁材	2,255	27,736.50	0.00
242	688750	金天钛业	1,685	26,016.40	0.00
243	688009	中国通号	3,252	20,357.52	0.00
244	301522	上大股份	816	20,269.44	0.00
245	002074	国轩高科	900	19,098.00	0.00
246	600150	中国船舶	500	17,980.00	0.00
247	688721	龙图光罩	279	15,861.15	0.00
248	301556	托普云农	267	15,766.35	0.00
249	301631	壹连科技	153	15,599.88	0.00
250	301606	绿联科技	396	14,450.04	0.00
251	301622	英思特	306	13,745.52	0.00
252	301608	博实结	184	12,029.92	0.00
253	301613	新铝时代	276	11,528.52	0.00
254	301586	佳力奇	215	11,425.10	0.00
255	688710	益诺思	332	11,148.56	0.00
256	301617	博苑股份	253	10,066.87	0.00
257	301603	乔锋智能	233	9,781.34	0.00
258	301607	富特科技	257	9,287.98	0.00
259	603194	中力股份	291	8,185.83	0.00
260	301552	科力装备	143	8,132.41	0.00
261	301585	蓝宇股份	210	7,528.50	0.00
262	603395	红四方	154	5,508.58	0.00

263	603091	众鑫股份	94	4,176.42	0.00
264	603391	力聚热能	100	4,135.00	0.00
265	603310	巍华新材	228	4,092.60	0.00
266	603350	安乃达	106	3,834.02	0.00
267	603205	健尔康	128	3,500.80	0.00
268	603285	键邦股份	129	2,916.69	0.00

## 8.4 报告期内股票投资组合的重大变动

### 8.4.1 累计买入金额超出期初基金资产净值 2%或前 20 名的股票明细

金额单位：人民币元

序号	股票代码	股票名称	本期累计买入金额	占期初基金资产净值比例(%)
1	600519	贵州茅台	38,454,774.00	15.96
2	601318	中国平安	23,803,971.70	9.88
3	300750	宁德时代	22,855,393.00	9.49
4	000333	美的集团	16,319,726.40	6.77
5	600036	招商银行	16,091,572.00	6.68
6	600900	长江电力	15,631,468.00	6.49
7	601166	兴业银行	14,058,246.00	5.84
8	000651	格力电器	14,013,255.00	5.82
9	601899	紫金矿业	13,990,328.00	5.81
10	601398	工商银行	12,586,066.00	5.22
11	601288	农业银行	12,143,085.00	5.04
12	600887	伊利股份	11,931,958.77	4.95
13	000725	京东方 A	11,274,597.00	4.68
14	600030	中信证券	11,162,246.75	4.63
15	002475	立讯精密	10,783,139.00	4.48
16	000858	五粮液	10,585,024.00	4.39
17	601169	北京银行	9,890,135.00	4.11
18	300760	迈瑞医疗	9,770,100.00	4.06
19	601319	中国人保	9,720,757.00	4.03
20	600050	中国联通	9,166,734.00	3.80
21	000776	广发证券	8,654,598.00	3.59
22	601857	中国石油	8,629,752.00	3.58
23	601328	交通银行	8,416,382.00	3.49
24	002415	海康威视	8,396,766.00	3.49
25	600028	中国石化	8,338,022.00	3.46
26	601668	中国建筑	8,327,777.00	3.46
27	000568	泸州老窖	7,873,806.00	3.27
28	601838	成都银行	7,872,033.80	3.27
29	601600	中国铝业	7,682,673.00	3.19
30	000338	潍柴动力	7,664,208.00	3.18
31	601688	华泰证券	7,625,988.00	3.17
32	601898	中煤能源	7,483,756.20	3.11

33	601919	中远海控	7,399,979.50	3.07
34	601138	工业富联	7,281,179.06	3.02
35	601766	中国中车	7,214,930.00	2.99
36	000999	华润三九	7,121,417.30	2.96
37	600089	特变电工	7,120,330.69	2.96
38	600406	国电南瑞	7,115,588.00	2.95
39	002352	顺丰控股	7,109,732.00	2.95
40	601881	中国银河	6,879,001.00	2.86
41	600332	白云山	6,877,809.00	2.85
42	000661	长春高新	6,854,241.00	2.84
43	601211	国泰君安	6,825,286.00	2.83
44	002001	新和成	6,790,732.80	2.82
45	601658	邮储银行	6,753,671.00	2.80
46	002236	大华股份	6,659,783.10	2.76
47	002594	比亚迪	6,634,481.00	2.75
48	003816	中国广核	6,627,542.00	2.75
49	600276	恒瑞医药	6,623,803.00	2.75
50	002241	歌尔股份	6,575,794.00	2.73
51	600048	保利发展	6,484,768.00	2.69
52	000425	徐工机械	6,401,537.00	2.66
53	000001	平安银行	6,397,421.00	2.66
54	000807	云铝股份	6,382,549.00	2.65
55	600183	生益科技	6,118,084.00	2.54
56	600219	南山铝业	6,060,558.00	2.52
57	002311	海大集团	6,051,750.00	2.51
58	600803	新奥股份	6,034,061.00	2.50
59	600741	华域汽车	5,938,700.20	2.46
60	300059	东方财富	5,933,131.00	2.46
61	600660	福耀玻璃	5,930,591.00	2.46
62	603501	韦尔股份	5,901,135.00	2.45
63	600999	招商证券	5,843,001.20	2.43
64	601009	南京银行	5,834,118.44	2.42
65	000977	浪潮信息	5,725,760.00	2.38
66	000708	中信特钢	5,646,632.00	2.34
67	600023	浙能电力	5,624,112.00	2.33
68	603986	兆易创新	5,623,804.00	2.33
69	300628	亿联网络	5,596,127.00	2.32
70	600018	上港集团	5,580,317.00	2.32
71	601877	正泰电器	5,540,727.00	2.30
72	600809	山西汾酒	5,485,210.00	2.28
73	601117	中国化学	5,484,182.00	2.28
74	002714	牧原股份	5,448,825.00	2.26
75	002027	分众传媒	5,441,941.00	2.26

76	002555	三七互娱	5,386,954.00	2.24
77	600875	东方电气	5,346,364.00	2.22
78	002371	北方华创	5,338,663.00	2.22
79	300433	蓝思科技	5,310,695.00	2.20
80	605117	德业股份	5,304,528.40	2.20
81	688036	传音控股	5,284,680.45	2.19
82	601818	光大银行	5,259,638.00	2.18
83	000733	振华科技	5,217,596.00	2.17
84	002179	中航光电	5,198,551.00	2.16
85	600426	华鲁恒升	5,186,316.00	2.15
86	300498	温氏股份	5,183,771.00	2.15
87	600926	杭州银行	5,139,268.92	2.13
88	603369	今世缘	5,128,436.00	2.13
89	002938	鹏鼎控股	5,076,312.00	2.11
90	600919	江苏银行	5,056,705.00	2.10
91	600795	国电电力	5,039,592.00	2.09
92	601872	招商轮船	5,004,917.00	2.08
93	603993	洛阳钼业	4,939,361.00	2.05
94	601225	陕西煤业	4,936,132.00	2.05
95	001979	招商蛇口	4,927,683.97	2.05
96	002736	国信证券	4,907,435.00	2.04

注：买入金额不包括相关交易费用。

#### 8.4.2 累计卖出金额超出期初基金资产净值 2%或前 20 名的股票明细

金额单位：人民币元

序号	股票代码	股票名称	本期累计卖出金额	占期初基金资产净值比例(%)
1	600519	贵州茅台	24,452,364.00	10.15
2	601318	中国平安	18,500,566.00	7.68
3	300750	宁德时代	17,769,055.40	7.38
4	600030	中信证券	12,074,128.35	5.01
5	600900	长江电力	11,198,706.00	4.65
6	600036	招商银行	10,916,436.00	4.53
7	000651	格力电器	10,840,576.00	4.50
8	000333	美的集团	10,793,069.00	4.48
9	601899	紫金矿业	10,267,748.00	4.26
10	601166	兴业银行	9,436,838.00	3.92
11	601288	农业银行	9,127,407.00	3.79
12	601668	中国建筑	9,109,370.00	3.78
13	300760	迈瑞医疗	8,464,564.00	3.51
14	601398	工商银行	8,126,711.00	3.37
15	601838	成都银行	8,002,550.00	3.32
16	000568	泸州老窖	7,972,717.00	3.31
17	601319	中国人保	7,853,894.00	3.26

18	601169	北京银行	7,810,863.00	3.24
19	002475	立讯精密	7,745,494.00	3.21
20	600028	中国石化	7,509,374.00	3.12
21	600887	伊利股份	7,493,657.00	3.11
22	000725	京东方 A	7,463,570.00	3.10
23	600048	保利发展	7,425,499.00	3.08
24	000858	五粮液	7,384,431.00	3.06
25	601688	华泰证券	7,300,315.00	3.03
26	601328	交通银行	7,257,499.00	3.01
27	601600	中国铝业	7,206,009.00	2.99
28	000977	浪潮信息	6,736,163.95	2.80
29	000733	振华科技	6,340,122.00	2.63
30	300059	东方财富	6,273,659.00	2.60
31	600183	生益科技	6,249,022.00	2.59
32	000776	广发证券	6,236,979.00	2.59
33	002415	海康威视	6,227,231.00	2.58
34	000338	潍柴动力	6,201,031.08	2.57
35	600023	浙能电力	6,133,513.00	2.55
36	601857	中国石油	6,071,818.00	2.52
37	601881	中国银河	5,935,427.00	2.46
38	601138	工业富联	5,911,011.00	2.45
39	603369	今世缘	5,901,629.00	2.45
40	600999	招商证券	5,775,730.37	2.40
41	000999	华润三九	5,679,005.20	2.36
42	600018	上港集团	5,673,908.00	2.36
43	002841	视源股份	5,604,573.00	2.33
44	688036	传音控股	5,600,161.24	2.32
45	300316	晶盛机电	5,600,082.00	2.32
46	002311	海大集团	5,590,489.00	2.32
47	000661	长春高新	5,585,030.00	2.32
48	600926	杭州银行	5,531,465.40	2.30
49	600089	特变电工	5,526,331.90	2.29
50	601766	中国中车	5,385,813.00	2.24
51	002241	歌尔股份	5,385,174.00	2.24
52	300759	康龙化成	5,345,475.75	2.22
53	600406	国电南瑞	5,260,980.62	2.18
54	600919	江苏银行	5,219,519.00	2.17
55	600050	中国联通	5,157,659.00	2.14
56	003816	中国广核	5,150,088.00	2.14
57	601898	中煤能源	5,130,562.00	2.13
58	601919	中远海控	5,071,812.67	2.11
59	603993	洛阳钼业	5,067,667.00	2.10
60	600332	白云山	5,005,606.00	2.08



61	600809	山西汾酒	4,942,643.00	2.05
62	600132	重庆啤酒	4,938,841.00	2.05
63	002555	三七互娱	4,894,194.00	2.03
64	002736	国信证券	4,849,296.00	2.01

注：卖出金额不包括相关交易费用。

### 8.4.3 买入股票的成本总额及卖出股票的收入总额

单位：人民币元

买入股票成本（成交）总额	1,581,225,629.01
卖出股票收入（成交）总额	1,389,670,367.88

注：买入股票成本、卖出股票收入均不包括相关交易费用。

### 8.5 期末按债券品种分类的债券投资组合

金额单位：人民币元

序号	债券品种	公允价值	占基金资产净值比例（%）
1	国家债券	39,638,399.87	5.61
2	央行票据	-	-
3	金融债券	-	-
	其中：政策性金融债	-	-
4	企业债券	-	-
5	企业短期融资券	-	-
6	中期票据	-	-
7	可转债（可交换债）	-	-
8	同业存单	-	-
9	其他	-	-
10	合计	39,638,399.87	5.61

### 8.6 期末按公允价值占基金资产净值比例大小排序的前五名债券投资明细

金额单位：人民币元

序号	债券代码	债券名称	数量（张）	公允价值	占基金资产净值比例（%）
1	019698	23 国债 05	155,000	15,833,250.00	2.24
2	019733	24 国债 02	102,000	10,394,934.58	1.47
3	019631	20 国债 05	50,000	5,084,784.93	0.72
4	019669	22 国债 04	38,000	3,881,534.47	0.55
5	019740	24 国债 09	20,000	2,025,267.95	0.29

### 8.7 期末按公允价值占基金资产净值比例大小排序的所有资产支持证券投资明细

本基金本报告期末未持有资产支持证券。

### 8.8 报告期末按公允价值占基金资产净值比例大小排序的前五名贵金属投资明细

本基金本报告期末未持有贵金属。

## 8.9 期末按公允价值占基金资产净值比例大小排序的前五名权证投资明细

本基金本报告期末未持有权证。

## 8.10 本基金投资股指期货的投资政策

本基金主要运用股指期货合约进行套期保值操作，规避市场系统性风险。在完全套保的理念下，本基金根据股票多头组合的市值计算股指期货合约卖单量，并根据市场变化对股指期货合约卖单量进行动态跟踪并适时调整。同时，综合考虑定价关系、套利机会、流动性以及保证金要求等因素，在不同股指期货合约之间进行动态配置，并适时进行合约展期操作，以求提高组合收益和套期保值的效果。

本基金投资于股指期货，为特殊类型的混合型基金，主要采用追求绝对收益的市场中性策略，与股票市场表现的相关性较低。相对股票型基金和一般的混合型基金，其预期风险较小。本基金的投资符合既定的投资政策和投资目标。

## 8.11 报告期末本基金投资的国债期货交易情况说明

### 8.11.1 本期国债期货投资政策

本基金未投资国债期货。

### 8.11.2 本期国债期货投资评价

本基金未投资国债期货。

## 8.12 市场中性策略执行情况

截至本报告期末，本基金持有股票资产 495,284,544.11 元，占基金资产净值的比例为 70.05%；运用股指期货进行对冲的空头合约市值-490,268,040.00 元，占基金资产净值的比例为-69.34%，空头合约市值占股票资产的比例为-98.99%。本报告期内，本基金执行市场中性策略的投资收益为-51,336,815.79 元，公允价值变动损益为 40,977,573.72 元。

## 8.13 投资组合报告附注

### 8.13.1 基金投资的前十名证券的发行主体本期是否出现被监管部门立案调查，或在报告编制日前一年内受到公开谴责、处罚的情形

华宝量化对冲混合截止 2024 年 12 月 31 日持仓前十名证券中的招商银行股份有限公司因招商银行理财业务存在：一、未能有效穿透识别底层资产；二、信息披露不规范；于 2024 年 06 月 24 日收到国家金融监督管理总局罚款的处罚措施。

华宝量化对冲混合截止 2024 年 12 月 31 日持仓前十名证券中的兴业银行股份有限公司因：一、未严格按照公布的收费价目名录收费；二、向小微企业贷款客户转嫁抵押评估费；三、企业划型管理不到位；于 2024 年 07 月 17 日收到国家金融监督管理总局福建监管局罚款的处罚措施。

本基金管理人通过对上述上市公司进行进一步了解和他分析，认为上述处分不会对公司的投资价值构成实质性影响，因此本基金管理人对上述证券的投资判断未发生改变。报告期内，本基金投资的前十名证券的其余的发行主体没有被监管部门立案调查或在本报告编制日前一年内受到公开谴责、处罚的情况。

### 8.13.2 基金投资的前十名股票是否超出基金合同规定的备选股票库

基金投资的前十名股票未超出基金合同规定的备选股票库。

### 8.13.3 期末其他各项资产构成

单位：人民币元

序号	名称	金额
1	存出保证金	59,149,284.54
2	应收清算款	2,988,075.14
3	应收股利	-
4	应收利息	-
5	应收申购款	84,773.27
6	其他应收款	-
7	待摊费用	-
8	其他	-
9	合计	62,222,132.95

### 8.13.4 期末持有的处于转股期的可转换债券明细

本基金本报告期末未持有处于转股期的可转换债券。

### 8.13.5 期末前十名股票中存在流通受限情况的说明

本基金本报告期末前十名股票中不存在流通受限情况。

### 8.13.6 投资组合报告附注的其他文字描述部分

由于四舍五入的原因，合计数可能不等于分项之和。

## § 9 基金份额持有人信息

### 9.1 期末基金份额持有人户数及持有人结构

份额单位：份

份额级别	持有人户数	户均持有的基金份额	持有人结构	
			机构投资者	个人投资者

	(户)		持有份额	占总份 额比例 (%)	持有份额	占总 份额 比例 (%)
华宝量化 对冲混合 A	14,357	18,409.77	86,968,816.51	32.90	177,340,268.67	67.10
华宝量化 对冲混合 C	54,732	3,929.24	7,629,352.69	3.55	207,425,603.15	96.45
华宝量化 对冲混合 D	95	1,452,672.57	135,679,485.82	98.32	2,324,408.17	1.68
合计	69,184	8,923.57	230,277,655.02	37.30	387,090,279.99	62.70

### 9.2 期末基金管理人的从业人员持有本基金的情况

项目	份额级别	持有份额总数 (份)	占基金总份额比例 (%)
基金管 理人所有从业 人员持有本基 金	华宝量化对冲混合 A	161,986.02	0.0613
	华宝量化对冲混合 C	556.80	0.0003
	华宝量化对冲混合 D	146,738.43	0.1063
	合计	309,281.25	0.0501

### 9.3 期末基金管理人的从业人员持有本开放式基金份额总量区间情况

项目	份额级别	持有基金份额总量的数量区间 (万份)
本公司高级管理人 员、基金投资和研 究部门负责人持有本开 放式基金	华宝量化对冲混合 A	10~50
	华宝量化对冲混合 C	0~10
	华宝量化对冲混合 D	0~10
	合计	10~50
本基金基金经理持有 本开放式基金	华宝量化对冲混合 A	0
	华宝量化对冲混合 C	0
	华宝量化对冲混合 D	10~50
	合计	10~50

### 9.4 发起式基金发起资金持有份额情况

项目	持有份额总 数	持有份 额 占基金总 份 额比例 (%)	发起份额总数	发起份额占 基金总份 额比例(%)	发起份额承 诺持有期限

基金管理人固有资金	-	-	9,800,000.00	1.59	不少于3年
基金管理人高级管理人员	117,860.68	0.02	100,000.00	0.02	不少于3年
基金经理等人员	-	-	100,000.00	0.02	不少于3年
基金管理人股东	-	-	-	-	-
其他	-	-	-	-	-
合计	117,860.68	0.02	10,000,000.00	1.62	-

注：1、本基金募集期间，本基金管理人运用固有资金、基金管理人高级管理人员及基金经理等人员使用自有资金作为发起资金总计 1,000 万元认购了本基金。发起资金认购的基金份额自基金合同生效之日起持有期不少于 3 年；

2、本基金管理人运用固有资金于 2014 年 9 月 12 日通过本公司直销柜台认购本基金作为发起资金的认购费用为 1,000 元；本基金管理人高级管理人员使用自有资金认购本基金作为发起资金的认购费率为 0.3%；本基金基金经理等人员使用自有资金认购本基金作为发起资金的认购费率为 0.6%。符合基金合同和招募说明书等法律文件的约定。

3、发起份额已满足承诺持有期限，管理人于 2021 年四季度赎回本基金全部发起式份额。

## § 10 开放式基金份额变动

单位：份

项目	华宝量化对冲混合 A	华宝量化对冲混合 C	华宝量化对冲混合 D
基金合同生效日（2014 年 9 月 17 日）基金份额总额	539,601,058.43	67,437,011.52	-
本报告期期初基金份额总额	44,038,623.62	174,442,176.50	-
本报告期基金总申购份额	526,746,919.73	255,746,246.24	1,020,391,001.82
减：本报告期基金总赎回份额	306,476,458.17	215,133,466.90	882,387,107.83
本报告期基金拆分变动份额	-	-	-
本报告期末基金份额总额	264,309,085.18	215,054,955.84	138,003,893.99

## § 11 重大事件揭示

### 11.1 基金份额持有人大会决议

本报告期内本基金未召开基金份额持有人大会。

### 11.2 基金管理人、基金托管人的专门基金托管部门的重大人事变动

2024 年 7 月 31 日，基金管理人发布高级管理人员变更公告，自 2024 年 7 月 30 日起，刘欣不再担任公司常务副总经理。

2024 年 10 月 25 日，基金管理人发布高级管理人员变更公告，聘任周晶为公司首席投资官。

本报告期内，经中国银行股份有限公司研究决定，郭德秋先生不再担任中国银行股份有限公司托管业务部总经理职务。上述人事变动已按相关规定备案、公告。

### 11.3 涉及基金管理人、基金财产、基金托管业务的诉讼

本报告期内无涉及基金管理人基金管理业务、基金财产和基金托管业务的诉讼事项。

### 11.4 基金投资策略的改变

本报告期内本基金的投资策略未发生变更。

### 11.5 为基金进行审计的会计师事务所情况

本基金自 2024 年 10 月 23 日起更换会计师事务所，由普华永道中天会计师事务所(特殊普通合伙)更换为毕马威华振会计师事务所(特殊普通合伙)。

基金管理人为本基金聘任的会计师事务所在本报告期的审计报酬为 31,200.00 元人民币。

### 11.6 管理人、托管人及其高级管理人员受稽查或处罚等情况

#### 11.6.1 管理人及其高级管理人员受稽查或处罚等情况

本报告期内，基金管理人及其高级管理人员无受稽查或处罚的情况。

#### 11.6.2 托管人及其高级管理人员受稽查或处罚等情况

本报告期内，本基金托管人的托管业务部门及其相关高级管理人员无受稽查或处罚等情况。

### 11.7 基金租用证券公司交易单元的有关情况

#### 11.7.1 基金租用证券公司交易单元进行股票投资及佣金支付情况

金额单位：人民币元

券商名称	交易单元数量	股票交易		应支付该券商的佣金		备注
		成交金额	占当期股票成交总额的比例 (%)	佣金	占当期佣金总量的比例 (%)	

中信证券	4	339,328,937 .27	11.43	177,960.22	10.56	-
中信建投	2	258,373,343 .84	8.71	133,413.99	7.91	-
华源证券	2	250,574,704 .36	8.44	109,227.49	6.48	-
国联民生	3	242,569,164 .64	8.17	131,476.63	7.80	-
天风证券	4	211,884,488 .33	7.14	92,373.76	5.48	-
申万宏源	3	174,839,955 .47	5.89	127,845.75	7.58	-
国海证券	2	153,474,276 .98	5.17	79,494.85	4.71	-
广发证券	4	129,264,008 .02	4.36	56,346.08	3.34	-
民生证券	2	124,830,346 .09	4.21	54,414.68	3.23	-
浙商证券	2	119,271,030 .64	4.02	76,144.88	4.52	-
华泰证券	2	116,521,359 .17	3.93	53,295.98	3.16	-
财通证券	3	113,758,693 .17	3.83	50,073.95	2.97	-
兴业证券	2	94,780,169. 68	3.19	41,312.67	2.45	-
长江证券	1	84,782,929. 92	2.86	56,778.51	3.37	-
国信证券	1	66,565,662. 03	2.24	62,964.94	3.73	-
麦高证券	1	61,704,285. 98	2.08	57,749.34	3.43	-
山西证券	2	59,500,141. 32	2.00	55,686.06	3.30	-
方正证券	1	52,659,153. 52	1.77	49,284.32	2.92	-
中金国际	2	50,734,868. 94	1.71	47,482.59	2.82	-
海通证券	2	47,713,224. 00	1.61	20,799.47	1.23	-
华创证券	2	42,565,602. 90	1.43	23,503.53	1.39	-
国泰君安	1	40,682,389. 24	1.37	38,480.66	2.28	-

东吴证券	2	28,734,132.67	0.97	12,525.01	0.74	-
中泰证券	1	26,902,545.62	0.91	11,823.01	0.70	-
华宝证券	1	25,585,687.71	0.86	23,945.46	1.42	-
上海证券	2	18,829,852.86	0.63	17,810.56	1.06	-
德邦证券	1	15,690,646.90	0.53	14,685.34	0.87	-
信达证券	2	10,852,710.24	0.37	4,731.55	0.28	-
国元证券	2	4,659,044.77	0.16	4,360.42	0.26	-
甬兴证券	2	88,561.17	0.00	16.19	0.00	-
东北证券	2	6,564.48	0.00	6.20	0.00	-
招商证券	4	4,148.00	0.00	3.88	0.00	-
长城证券	2	-	-	-	-	-
诚通证券	2	-	-	-	-	-
大和证券	2	-	-	-	-	-
第一创业	1	-	-	-	-	-
东方财富	2	-	-	-	-	-
东方证券	1	-	-	-	-	-
东海证券	2	-	-	-	-	-
东亚前海 证券	1	-	-	-	-	-
光大证券	2	-	-	-	-	-
国金证券	2	-	-	-	-	-
国投证券	2	-	-	-	-	-
恒泰证券	2	-	-	-	-	-
宏信证券	2	-	-	-	-	-
华安证券	2	-	-	-	-	-
华金证券	1	-	-	-	-	-
华林证券	1	-	-	-	-	-
华兴证券	2	-	-	-	-	-
江海证券	2	-	-	-	-	-
开源证券	2	-	-	-	-	-
联储证券	1	-	-	-	-	-
平安证券	2	-	-	-	-	-
申港证券	1	-	-	-	-	-
太平洋证 券	1	-	-	-	-	-
五矿证券	2	-	-	-	-	-
英大证券	2	-	-	-	-	-



中银国际	2	-	-	-	-	-
中邮证券	1	-	-	-	-	-

注：1、基金管理人选择交易单元的标准和程序如下：

(1) 选择标准：实力雄厚，信誉良好，注册资本不少于 5 亿元人民币；财务状况良好，各项财务指标显示公司经营情况稳定；经营行为规范，最近两年未因重大违规行为受到中国证监会和中国人民银行处罚；内部管理规范、严格，具备健全的内控制度，并能满足基金运作高度保密的要求；具备基金运作所需要的高效、安全的通讯条件，交易设施符合代理本基金进行证券交易的需，并能为本基金提供全面的信息服；研究实力较强，有固定的研究机构和专门的研究人员，能及时为本基金提供高质量的咨询服务，并能根据基金投资的特定要求，提供专门研究报告；适当的地域分散化。

(2) 选择程序：根据证监会《公开募集证券投资基金证券交易费用管理规定》和公司《公募基金及私募资产管理计划专用交易席位管理办法》的要求，公司与符合前述标准的证券公司，签订《证券交易单元租用协议》，参与证券交易。

2、本报告期租用的证券公司交易单元新增的有：恒泰证券、华兴证券、华源证券、平安证券、甬兴证券；退租交易单元：诚通证券、大和证券、东亚前海证券、国投证券、华林证券、江海证券、天风证券。

3、上表数据为本基金 2024 年度的佣金支付数据，与基金管理人近期公告的《旗下公募基金通过证券公司证券交易及佣金支付情况》存在差异，原因主要在于《旗下公募基金通过证券公司证券交易及佣金支付情况》是首次披露，其报告期为 2024 年 7 月 1 日至 2024 年 12 月 31 日，非全年数据，请投资者知悉。

### 11.7.2 基金租用证券公司交易单元进行其他证券投资的情况

金额单位：人民币元

券商名称	债券交易		债券回购交易		权证交易	
	成交金额	占当期债券成交总额的比例 (%)	成交金额	占当期债券回购成交总额的比例 (%)	成交金额	占当期权证成交总额的比例 (%)
中信证券	14,196,309.25	8.82	1,626,405,000.00	11.44	-	-
中信建投	7,950,814.47	4.94	2,554,929,000.00	17.97	-	-
华源证券	-	-	641,810,000.00	4.51	-	-

国联民生	1,404,349.94	0.87	-	-	-	-
天风证券	-	-	58,700,000.00	0.41	-	-
申万宏源	26,484,778.84	16.46	576,400,000.00	4.05	-	-
国海证券	4,282,057.07	2.66	1,861,400,000.00	13.09	-	-
广发证券	26,709,024.60	16.60	1,213,700,000.00	8.54	-	-
民生证券	25,095,132.78	15.59	662,500,000.00	4.66	-	-
浙商证券	4,377,681.86	2.72	229,995,000.00	1.62	-	-
华泰证券	12,083,864.10	7.51	850,409,000.00	5.98	-	-
财通证券	-	-	-	-	-	-
兴业证券	27,629,716.51	17.17	426,800,000.00	3.00	-	-
长江证券	4,360,925.12	2.71	2,169,880,000.00	15.26	-	-
国信证券	-	-	47,000,000.00	0.33	-	-
麦高证券	-	-	-	-	-	-
山西证券	-	-	-	-	-	-
方正证券	-	-	471,280,000.00	3.31	-	-
中金国际	-	-	-	-	-	-
海通证券	-	-	-	-	-	-
华创证券	-	-	-	-	-	-
国泰君安	-	-	5,400,000.00	0.04	-	-
东吴证券	2,021,540.27	1.26	19,480,000.00	0.14	-	-
中泰证券	-	-	156,900,000.00	1.10	-	-
华宝证券	-	-	-	-	-	-

上海证 券	4,341,808. 73	2.70	582,060,000. 00	4.09	-	-
德邦证 券	-	-	-	-	-	-
信达证 券	-	-	-	-	-	-
国元证 券	-	-	-	-	-	-
甬兴证 券	-	-	32,000,000.0 0	0.23	-	-
东北证 券	-	-	29,700,000.0 0	0.21	-	-
招商证 券	-	-	-	-	-	-
长城证 券	-	-	-	-	-	-
诚通证 券	-	-	-	-	-	-
大和证 券	-	-	-	-	-	-
第一创 业	-	-	-	-	-	-
东方财 富	-	-	-	-	-	-
东方证 券	-	-	-	-	-	-
东海证 券	-	-	-	-	-	-
东亚前 海证券	-	-	-	-	-	-
光大证 券	-	-	-	-	-	-
国金证 券	-	-	-	-	-	-
国投证 券	-	-	-	-	-	-
恒泰证 券	-	-	-	-	-	-
宏信证 券	-	-	-	-	-	-
华安证 券	-	-	-	-	-	-
华金证 券	-	-	-	-	-	-

华林证 券	-	-	-	-	-	-
华兴证 券	-	-	-	-	-	-
江海证 券	-	-	-	-	-	-
开源证 券	-	-	-	-	-	-
联储证 券	-	-	-	-	-	-
平安证 券	-	-	-	-	-	-
申港证 券	-	-	-	-	-	-
太平洋 证券	-	-	-	-	-	-
五矿证 券	-	-	-	-	-	-
英大证 券	-	-	-	-	-	-
中银国 际	-	-	-	-	-	-
中邮证 券	-	-	-	-	-	-

### 11.8 其他重大事件

序号	公告事项	法定披露方式	法定披露日期
1	华宝基金关于旗下部分基金新增银泰证券有限责任公司为代销机构的公告	基金管理人网站, 上海证券报, 证券日报, 证券时报, 中国证券报	2024-01-05
2	华宝基金管理有限公司旗下部分基金季度报告提示性公告	上海证券报, 证券日报, 证券时报, 中国证券报	2024-01-19
3	华宝基金管理有限公司旗下部分基金年度报告提示性公告	上海证券报, 证券日报, 证券时报, 中国证券报	2024-03-29
4	华宝基金管理有限公司旗下部分基金季度报告提示性公告	上海证券报, 证券日报, 证券时报, 中国证券报	2024-04-19
5	华宝量化对冲策略混合型发起式证券投资基金(D类份额)基金产品资料概要(更新)	基金管理人网站	2024-04-25
6	华宝量化对冲策略混合型发起式证券投资基金基金合同	基金管理人网站	2024-04-25
7	华宝量化对冲策略混合型发起式证	基金管理人网站	2024-04-25

	券投资基金托管协议		
8	华宝量化对冲策略混合型发起式证券投资基金（C类份额）基金产品资料概要（更新）	基金管理人网站	2024-04-25
9	华宝量化对冲策略混合型发起式证券投资基金（A类份额）基金产品资料概要（更新）	基金管理人网站	2024-04-25
10	华宝基金管理有限公司关于华宝量化对冲策略混合型发起式证券投资基金增加D类基金份额并修改基金合同等法律文件的公告	基金管理人网站, 证券时报	2024-04-25
11	关于华宝量化对冲策略混合型发起式证券投资基金暂停通过直销渠道对本基金C类份额的申购、转换转入及定期定额投资业务的公告	基金管理人网站, 证券时报	2024-04-25
12	华宝量化对冲策略混合型发起式证券投资基金招募说明书（更新）	基金管理人网站	2024-04-25
13	关于华宝量化对冲策略混合型发起式证券投资基金C类份额暂停通过好买基金、同花顺申购、转换转入及定期定额投资业务的公告	基金管理人网站, 证券时报	2024-05-24
14	华宝基金关于华宝量化对冲策略混合型发起式证券投资基金D类新增上海好买基金销售有限公司为代销机构的通知	基金管理人网站	2024-05-24
15	华宝基金关于华宝量化对冲策略混合型发起式证券投资基金D类新增浙江同花顺基金销售有限公司为代销机构的通知	基金管理人网站	2024-05-24
16	关于华宝量化对冲策略混合型发起式证券投资基金C类份额暂停通过和讯基金申购、转换转入及定期定额投资业务的公告	基金管理人网站, 证券时报	2024-06-06
17	华宝基金关于华宝量化对冲策略混合型发起式证券投资基金D类新增和讯信息科技有限公司为代销机构的通知	基金管理人网站	2024-06-06
18	关于华宝量化对冲策略混合型发起式证券投资基金C类份额暂停通过基煜基金申购、转换转入及定期定额投资业务的公告	基金管理人网站, 证券时报	2024-06-18
19	华宝基金关于华宝量化对冲策略混合型发起式证券投资基金D类新增上海基煜基金销售有限公司为代销	基金管理人网站	2024-06-18

	机构的通知		
20	关于华宝量化对冲策略混合型发起式证券投资基金 C 类份额暂停通过蚂蚁基金申购、转换转入及定期定额投资业务的公告	基金管理人网站, 证券时报	2024-06-19
21	华宝基金关于华宝量化对冲策略混合型发起式证券投资基金 D 类新增蚂蚁(杭州)基金销售有限公司为代销机构的通知	基金管理人网站	2024-06-19
22	华宝基金关于旗下部分基金新增湘财证券股份有限公司为代销机构的公告	基金管理人网站, 上海证券报, 证券日报, 证券时报, 中国证券报	2024-06-21
23	关于华宝量化对冲策略混合型发起式证券投资基金 C 类份额暂停通过华宝证券申购、转换转入及定期定额投资业务的公告	基金管理人网站, 证券时报	2024-06-27
24	华宝基金关于华宝量化对冲策略混合型发起式证券投资基金 D 类新增华宝证券股份有限公司为代销机构的公告	基金管理人网站, 证券时报	2024-06-27
25	华宝量化对冲策略混合型发起式证券投资基金(A类份额)基金产品资料概要(更新)	基金管理人网站	2024-06-28
26	华宝量化对冲策略混合型发起式证券投资基金(C类份额)基金产品资料概要(更新)	基金管理人网站	2024-06-28
27	华宝量化对冲策略混合型发起式证券投资基金(D类份额)基金产品资料概要(更新)	基金管理人网站	2024-06-28
28	华宝量化对冲策略混合型发起式证券投资基金招募说明书(更新)	基金管理人网站	2024-07-06
29	华宝基金管理有限公司旗下部分基金季度报告提示性公告	上海证券报, 证券日报, 证券时报, 中国证券报	2024-07-19
30	华宝量化对冲策略混合型发起式证券投资基金 2024 年第 2 季度报告	基金管理人网站	2024-07-19
31	华宝基金关于华宝量化对冲策略混合型发起式证券投资基金 D 类新增上海浦东发展银行股份有限公司为代销机构的公告	基金管理人网站, 证券时报	2024-07-23
32	关于华宝量化对冲策略混合型发起式证券投资基金 C 类份额暂停通过浦发银行申购、转换转入及定期定额投资业务的公告	基金管理人网站, 证券时报	2024-07-23

33	关于华宝量化对冲策略混合型发起式证券投资基金 C 类份额暂停通过盈米基金申购、转换转入及定期定额投资业务的公告	基金管理人网站, 证券时报	2024-08-15
34	华宝基金关于华宝量化对冲策略混合型发起式证券投资基金 D 类新增珠海盈米基金销售有限公司为代销机构的通知	基金管理人网站	2024-08-15
35	关于华宝量化对冲策略混合型发起式证券投资基金 C 类份额暂停通过天天基金申购、转换转入及定期定额投资业务的公告	基金管理人网站, 证券时报	2024-08-20
36	华宝基金关于华宝量化对冲策略混合型发起式证券投资基金 D 类新增上海天天基金销售有限公司为代销机构的通知	基金管理人网站	2024-08-20
37	华宝量化对冲策略混合型发起式证券投资基金 2024 年中期报告	基金管理人网站	2024-08-30
38	华宝基金管理有限公司旗下部分基金中期报告提示性公告	上海证券报, 证券日报, 证券时报, 中国证券报	2024-08-30
39	华宝基金关于华宝量化对冲策略混合型发起式证券投资基金 D 类新增上海利得基金销售有限公司为代销机构的通知	基金管理人网站	2024-09-30
40	关于华宝量化对冲策略混合型发起式证券投资基金 C 类份额暂停通过北京汇成基金销售有限公司、上海利得基金销售有限公司申购、转换转入及定期定额投资业务的公告	基金管理人网站, 证券时报	2024-10-09
41	华宝基金关于华宝量化对冲策略混合型发起式证券投资基金 D 类新增北京汇成基金销售有限公司为代销机构的通知	基金管理人网站	2024-10-09
42	华宝基金关于华宝量化对冲策略混合型发起式证券投资基金 D 类新增宁波银行同业易管家平台为代销机构的公告	基金管理人网站, 证券时报	2024-10-11
43	关于华宝量化对冲策略混合型发起式证券投资基金 C 类份额暂停通过宁波银行同业易管家平台申购、转换转入及定期定额投资业务的公告	基金管理人网站, 证券时报	2024-10-11
44	华宝量化对冲策略混合型发起式证券投资基金 2024 年第 3 季度报告	基金管理人网站	2024-10-25

45	华宝基金管理有限公司旗下部分基金季度报告提示性公告	上海证券报，证券日报，证券时报，中国证券报	2024-10-25
46	华宝基金关于旗下部分基金新增民商基金销售(上海)有限公司为代销机构的公告	基金管理人网站	2024-11-26

## § 12 影响投资者决策的其他重要信息

### 12.1 报告期内单一投资者持有基金份额比例达到或超过 20%的情况

本基金本报告期内无单一投资者持有基金份额比例达到或超过 20%的情况。

### 12.2 影响投资者决策的其他重要信息

基金管理人于 2024 年 04 月 25 日发布华宝基金管理有限公司关于华宝量化对冲策略混合型发起式证券投资基金增加 D 类基金份额并修改基金合同等法律文件的公告，具体内容详见公司公告，请投资者予以关注。

## § 13 备查文件目录

### 13.1 备查文件目录

中国证监会批准基金设立的文件；  
 华宝量化对冲策略混合型发起式证券投资基金基金合同；  
 华宝量化对冲策略混合型发起式证券投资基金招募说明书；  
 华宝量化对冲策略混合型发起式证券投资基金托管协议；  
 基金管理人业务资格批件、营业执照和公司章程；  
 基金管理人报告期内在指定报刊上披露的各种公告；  
 基金托管人业务资格批件和营业执照。

### 13.2 存放地点

以上文件存于基金管理人办公场所及基金托管人住所备投资者查阅。

### 13.3 查阅方式

投资者可以通过基金管理人网站，查阅或下载基金合同、招募说明书、托管协议及基金的各种定期和临时公告。



华宝基金管理有限公司

2025 年 3 月 31 日