

海富通欣益灵活配置混合型证券投资基金
2024 年年度报告
2024 年 12 月 31 日

基金管理人：海富通基金管理有限公司

基金托管人：交通银行股份有限公司

报告送出日期：二〇二五年三月三十一日

§1 重要提示及目录

1.1 重要提示

基金管理人的董事会、董事保证本报告所载资料不存在虚假记载、误导性陈述或重大遗漏，并对其内容的真实性、准确性和完整性承担个别及连带的法律责任。本年度报告已经三分之二以上独立董事签字同意，并由董事长签发。

基金托管人交通银行股份有限公司根据本基金合同规定，于 2025 年 3 月 27 日复核了本报告中的财务指标、净值表现、利润分配情况、财务会计报告、投资组合报告等内容，保证复核内容不存在虚假记载、误导性陈述或者重大遗漏。

基金管理人承诺以诚实信用、勤勉尽责的原则管理和运用基金资产，但不保证基金一定盈利。

基金的过往业绩并不代表其未来表现。投资有风险，投资者在作出投资决策前应仔细阅读本基金的招募说明书及其更新。

本报告期自 2024 年 1 月 1 日起至 12 月 31 日止。

1.2 目录

§ 1 重要提示及目录	2
1.1 重要提示	2
§ 2 基金简介	5
2.1 基金基本情况	5
2.2 基金产品说明	5
2.3 基金管理人和基金托管人	6
2.4 信息披露方式	6
2.5 其他相关资料	6
§ 3 主要财务指标、基金净值表现及利润分配情况	7
3.1 主要会计数据和财务指标	7
3.2 基金净值表现	9
3.3 过去三年基金的利润分配情况	12
§ 4 管理人报告	12
4.1 基金管理人及基金经理情况	12
4.2 管理人对报告期内本基金运作合规守信情况的说明	15
4.3 管理人对报告期内公平交易情况的专项说明	15
4.4 管理人对报告期内基金的投资策略和业绩表现的说明	16
4.5 管理人对宏观经济、证券市场及行业走势的简要展望	17
4.6 管理人内部有关本基金的监察稽核工作情况	17
4.7 管理人对报告期内基金估值程序等事项的说明	18
4.8 管理人对报告期内基金利润分配情况的说明	19
4.9 报告期内管理人对本基金持有人数或基金资产净值预警情形的说明	19
§ 5 托管人报告	19
5.1 报告期内本基金托管人合规守信情况声明	19
5.2 托管人对报告期内本基金投资运作合规守信、净值计算、利润分配等情况的说明	19
5.3 托管人对本年度报告中财务信息等内容的真实、准确和完整发表意见	19
§ 6 审计报告	20
6.1 审计意见	20
6.2 形成审计意见的基础	20
6.3 其他信息	20
6.4 管理层和治理层对财务报表的责任	21
6.5 注册会计师对财务报表审计的责任	21
§ 7 年度财务报表	22
7.1 资产负债表	22
7.2 利润表	23
7.3 净资产变动表	24
7.4 报表附注	26
§ 8 投资组合报告	56
8.1 期末基金资产组合情况	56
8.2 报告期末按行业分类的股票投资组合	56
8.3 期末按公允价值占基金资产净值比例大小排序的所有股票投资明细	57
8.4 报告期内股票投资组合的重大变动	67

8.5 期末按债券品种分类的债券投资组合	69
8.6 期末按公允价值占基金资产净值比例大小排序的前五名债券投资明细	69
8.7 期末按公允价值占基金资产净值比例大小排序的所有资产支持证券投资明细	70
8.8 报告期末按公允价值占基金资产净值比例大小排序的前五名贵金属投资明细	70
8.9 期末按公允价值占基金资产净值比例大小排序的前五名权证投资明细	70
8.10 本基金投资股指期货的投资政策	70
8.11 报告期末本基金投资的国债期货交易情况说明	70
8.12 投资组合报告附注	70
§ 9 基金份额持有人信息	71
9.1 期末基金份额持有人户数及持有人结构	71
9.2 期末基金管理人的从业人员持有本基金的情况	72
9.3 期末基金管理人的从业人员持有本开放式基金份额总量区间的情况	72
§ 10 开放式基金份额变动	72
§ 11 重大事件揭示	73
11.1 基金份额持有人大会决议	73
11.2 基金管理人、基金托管人的专门基金托管部门的重大人事变动	73
11.3 涉及基金管理人、基金财产、基金托管业务的诉讼	73
11.4 基金投资策略的改变	73
11.5 为基金进行审计的会计师事务所情况	73
11.6 管理人、托管人及其高级管理人员受稽查或处罚等情况	73
11.6.1 管理人及其高级管理人员受稽查或处罚等情况	73
11.6.2 托管人及其高级管理人员受稽查或处罚等情况	73
11.7 基金租用证券公司交易单元的有关情况	74
11.8 其他重大事件	75
12 影响投资者决策的其他重要信息	76
§ 13 备查文件目录	77
13.1 备查文件目录	77
13.2 存放地点	78
13.3 查阅方式	78

§2 基金简介

2.1 基金基本情况

基金名称	海富通欣益灵活配置混合型证券投资基金	
基金简称	海富通欣益混合	
基金主代码	519221	
交易代码	519221	
基金运作方式	契约型、开放式	
基金合同生效日	2016 年 9 月 7 日	
基金管理人	海富通基金管理有限公司	
基金托管人	交通银行股份有限公司	
报告期末基金份额总额	23,682,406.12 份	
基金合同存续期	不定期	
下属分级基金的基金简称	海富通欣益混合 A	海富通欣益混合 C
下属分级基金的交易代码	519222	519221
报告期末下属分级基金的份 额总额	15,005,602.06 份	8,676,804.06 份

2.2 基金产品说明

投资目标	本基金坚持灵活的资产配置,在严格控制下跌风险的基础上,积极把握证券市场的投资机会,追求资产的保值增值。
投资策略	本基金的资产配置策略以基金的投资目标为中心,首先按照投资时钟理论,根据宏观预期环境判断经济周期所处的阶段,作出权益类资产的初步配置,并根据投资时钟判断大致的行业配置;其次结合证券市场趋势指标,判断证券市场指数的大致风险收益比,从而做出权益类资产的具体仓位选择。债券投资采取“自上而下”的策略,深入分析宏观经济、货币政策和利率变化趋势以及不同债券品种的收益率水平、流动性和信用风险等因素,以价值发现为基础,在市场创新和变化中寻找投资机会,采取利率预期、久期管理、收益率曲线策略、收益率利差策略和套利等积极投资管理模式,确定和构造

	合理的债券组合。
业绩比较基准	中证全债指数收益率*70%+沪深 300 指数收益率*30%
风险收益特征	本基金为混合型基金，其预期收益及预期风险水平高于债券型基金和货币市场基金，但低于股票型基金，属于中等风险水平的投资品种。

2.3 基金管理人和基金托管人

项目		基金管理人	基金托管人
名称		海富通基金管理有限公司	交通银行股份有限公司
信息披露 负责人	姓名	岳冲	方圆
	联系电话	021-38650788	95559
	电子邮箱	chongyue@hftfund.com	fangy_20@bankcomm.com
客户服务电话		40088-40099	95559
传真		021-33830166	021-62701216
注册地址		中国（上海）自由贸易试验区 陆家嘴环路479号18层 1802-1803室以及19层 1901-1908室	中国（上海）自由贸易试验区 银城中路188号
办公地址		中国（上海）自由贸易试验区 陆家嘴环路479号18层 1802-1803室以及19层 1901-1908室	中国（上海）长宁区仙霞路 18号
邮政编码		200120	200336
法定代表人		路颖	任德奇

2.4 信息披露方式

本基金选定的信息披露报纸名称	《证券时报》
登载基金年度报告正文的管理人互联网网址	http://www.hftfund.com
基金年度报告备置地点	基金管理人及基金托管人的住所

2.5 其他相关资料

项目	名称	办公地址
----	----	------

会计师事务所	毕马威华振会计师事务所（特殊普通合伙）	北京市东城区东长安街 1 号东方广场毕马威大楼 8 层
注册登记机构	中国证券登记结算有限责任公司	北京市西城区太平桥大街 17 号

§3 主要财务指标、基金净值表现及利润分配情况

3.1 主要会计数据和财务指标

金额单位：人民币元

3.1.1 期间数据和指标	2024 年		2023 年		2022 年	
	海富通欣益混合 A	海富通欣益混合 C	海富通欣益混合 A	海富通欣益混合 C	海富通欣益混合 A	海富通欣益混合 C
本期已实现收益	696,677.79	-503,678.63	-496,659.68	-1,277,655.68	-18,081,664.83	-18,274,145.25
本期利润	-248,648.80	-299,396.50	-302,206.82	-1,270,044.62	-21,831,736.76	-24,564,514.18
加权平均基金份额本期利润	-0.0124	-0.0157	-0.0149	-0.0931	-0.1807	-0.2641
本期加权平均净值利润率	-1.13%	-1.18%	-1.17%	-6.03%	-13.83%	-16.29%
本期基金份额净值增长率	1.71%	1.50%	-1.15%	-1.34%	-10.25%	-10.43%

3.1.2 期末数据和指标	2024 年末		2023 年末		2022 年末	
	海富通欣益混合 A	海富通欣益混合 C	海富通欣益混合 A	海富通欣益混合 C	海富通欣益混合 A	海富通欣益混合 C
期末可供分配利润	3,538,381.58	4,456,322.72	5,446,398.64	12,255,221.49	4,772,354.02	3,310,870.78
期末可供分配基金份额利润	0.2358	0.5136	0.2150	0.4912	0.2291	0.5115
期末基金资产净值	18,543,983.64	13,133,126.78	30,773,206.19	37,205,411.55	25,600,204.77	9,784,206.31
期末基金份额净值	1.2358	1.5136	1.2150	1.4912	1.2291	1.5115
3.1.3 累计期末指标	2024 年末		2023 年末		2022 年末	
	海富通欣益混合 A	海富通欣益混合 C	海富通欣益混合 A	海富通欣益混合 C	海富通欣益混合 A	海富通欣益混合 C
基金份额累计净值增长率	44.28%	63.95%	41.85%	61.53%	43.50%	63.73%

注：1、本期已实现收益指基金本期利息收入、投资收益、其他收入（不含公允价值变动收益）扣除相关费用后的余额，本期利润为本期已实现收益加上本期公允价值变动收益。

2、所述基金业绩指标不包括持有人认购或交易基金的各项费用，计入费用后实际收益水平要低于所列数字。

3、期末可供分配利润，采用期末资产负债表中未分配利润与未分配利润中已实现部分的孰低数（为期末余额，不是当期发生数）。

3.2 基金净值表现

3.2.1 基金份额净值增长率及其与同期业绩比较基准收益率的比较

1. 海富通欣益混合 A:

阶段	份额净值 增长率①	份额净值 增长率标 准差②	业绩比较 基准收益 率③	业绩比较 基准收益 率标准差 ④	①－③	②－④
过去三个月	5.76%	2.17%	1.50%	0.53%	4.26%	1.64%
过去六个月	18.60%	1.99%	7.49%	0.49%	11.11%	1.50%
过去一年	1.71%	1.95%	11.18%	0.39%	-9.47%	1.56%
过去三年	-9.76%	1.24%	6.64%	0.34%	-16.40%	0.90%
过去五年	11.53%	0.99%	20.42%	0.36%	-8.89%	0.63%
自基金合 同生效起 至今	44.28%	0.77%	40.20%	0.35%	4.08%	0.42%

2. 海富通欣益混合 C:

阶段	份额净值 增长率①	份额净值 增长率标 准差②	业绩比较 基准收益 率③	业绩比较 基准收益 率标准差 ④	①－③	②－④
过去三个月	5.71%	2.17%	1.50%	0.53%	4.21%	1.64%
过去六个月	18.48%	1.99%	7.49%	0.49%	10.99%	1.50%
过去一年	1.50%	1.95%	11.18%	0.39%	-9.68%	1.56%
过去三年	-10.31%	1.24%	6.64%	0.34%	-16.95%	0.90%
过去五年	10.48%	0.99%	20.42%	0.36%	-9.94%	0.63%
自基金合 同生效起 至今	63.95%	0.88%	40.20%	0.35%	23.75%	0.53%

3.2.2 自基金合同生效以来基金份额累计净值增长率变动及其与同期业绩比较基准收益率变动的比较

海富通欣益灵活配置混合型证券投资基金
份额累计净值增长率与业绩比较基准收益率的历史走势对比图

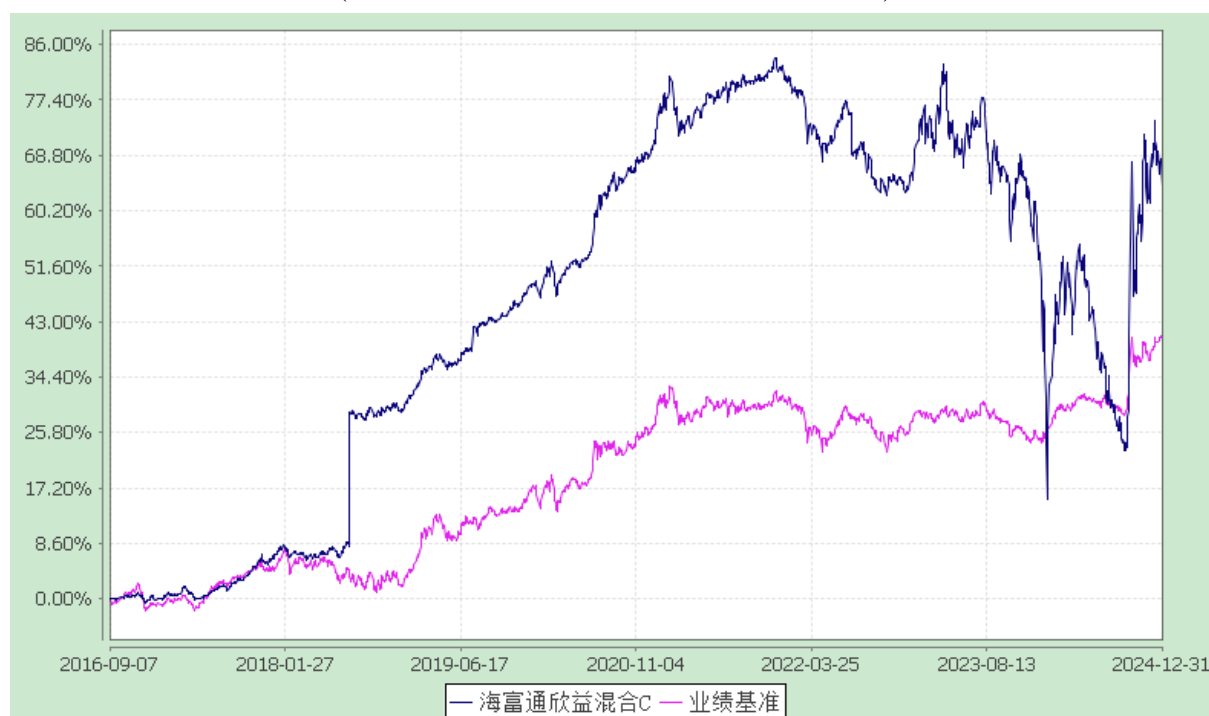
1. 海富通欣益混合 A

(2016 年 9 月 7 日至 2024 年 12 月 31 日)



2. 海富通欣益混合 C

(2016 年 9 月 7 日至 2024 年 12 月 31 日)



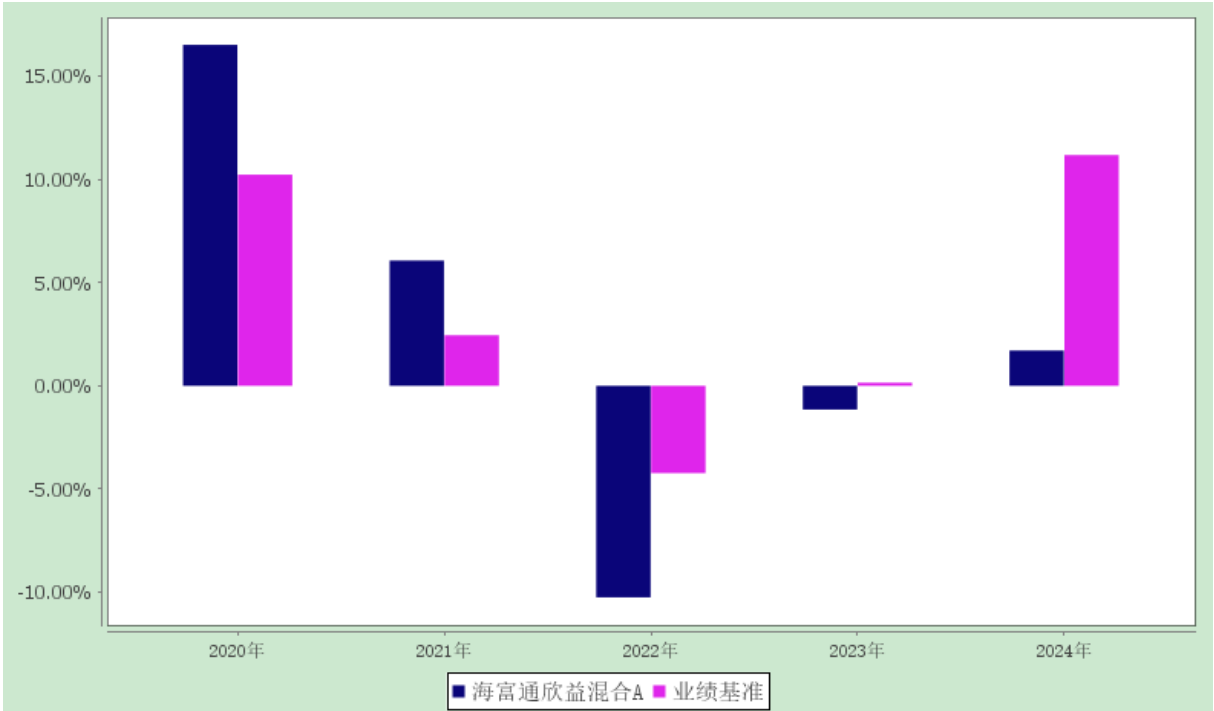
注：本基金合同于 2016 年 9 月 7 日生效，按基金合同规定，本基金自基金合同生效起 6 个月内为建仓期。建仓期结束时本基金的各项投资比例已达到基金合同第十二部分（二）投资范围、（四）投资限制中规定的各项比例。

3.2.3 过去五年基金每年净值增长率及其与同期业绩比较基准收益率的比较

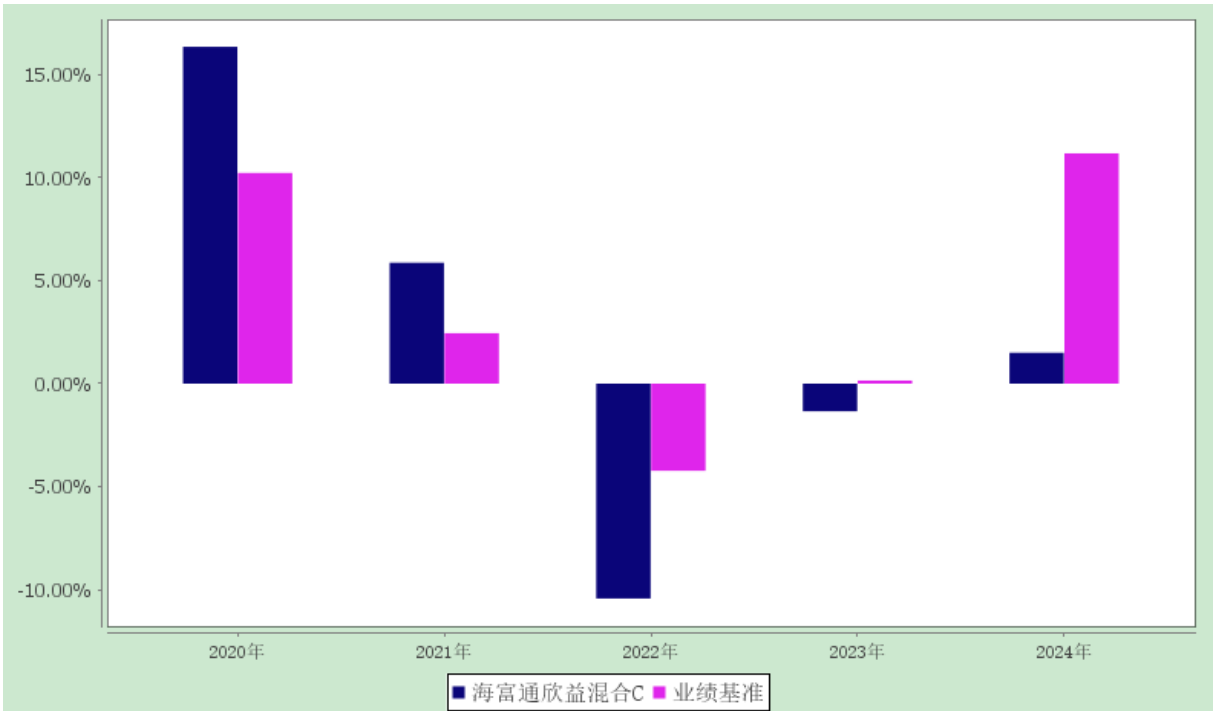
海富通欣益灵活配置混合型证券投资基金

过去五年净值增长率与业绩比较基准收益率的对比图

1. 海富通欣益混合 A



2. 海富通欣益混合 C



3.3 过去三年基金的利润分配情况

1、海富通欣益混合 A：

单位：人民币元

年度	每 10 份基金 份额分 红数	现金形式发放 总额	再投资形式发放 总额	年度利润分配 合计	备注
2024 年	-	-	-	-	-
2023 年	-	-	-	-	-
2022 年	-	-	-	-	-
合计	-	-	-	-	-

2、海富通欣益混合 C：

单位：人民币元

年度	每 10 份基金 份额分 红数	现金形式发放 总额	再投资形式发放 总额	年度利润分配 合计	备注
2024 年	-	-	-	-	-
2023 年	-	-	-	-	-
2022 年	-	-	-	-	-
合计	-	-	-	-	-

注：本基金过去三年未发生利润分配。

§4 管理人报告

4.1 基金管理人及基金经理情况

4.1.1 基金管理人及其管理基金的经验

基金管理人海富通基金管理有限公司经中国证监会证监基金字[2003]48 号文批准，由海通证券股份有限公司和富通基金管理公司（现更名为“法国巴黎资产管理 BE 控股公司”）于 2003 年 4 月 1 日共同发起设立。截至 2024 年 12 月 31 日，本基金管理人共管理 97 只公募基金：海富通精选证券投资基金、海富通收益增长证券投资基金、海富通货币市场证券投资基金、海富通股票混合型证券投资基金、海富通强化回报混合型证券投资基金、海富通风格优势混合型证券投资基金、海富通精选贰号混合型证券投资基金、海富通中国海外精选混合型证券投资基金、海富通稳健添利债券型证券投资基金、海富

通领先成长混合型证券投资基金、海富通中证 A100 指数证券投资基金（LOF）、海富通中小盘混合型证券投资基金、海富通稳固收益债券型证券投资基金、海富通国策导向混合型证券投资基金、海富通中证 500 指数增强型证券投资基金、海富通安颐收益混合型证券投资基金、海富通一年定期开放债券型证券投资基金、海富通内需热点混合型证券投资基金、海富通纯债债券型证券投资基金、上证城投债交易型开放式指数证券投资基金、海富通阿尔法对冲混合型发起式证券投资基金、海富通新内需灵活配置混合型证券投资基金、海富通改革驱动灵活配置混合型证券投资基金、海富通欣益灵活配置混合型证券投资基金、海富通欣荣灵活配置混合型证券投资基金、海富通瑞丰债券型证券投资基金、海富通聚利纯债债券型证券投资基金、海富通集利纯债债券型证券投资基金、海富通全球美元收益债券型证券投资基金（LOF）、海富通沪港深灵活配置混合型证券投资基金、海富通瑞利纯债债券型证券投资基金、海富通欣享灵活配置混合型证券投资基金、海富通瑞合纯债债券型证券投资基金、海富通沪深 300 指数增强型证券投资基金、海富通瑞福债券型证券投资基金、海富通瑞祥一年定期开放债券型证券投资基金、海富通添益货币市场基金、海富通聚优精选混合型基金中基金（FOF）、海富通量化先锋股票型证券投资基金、海富通融丰定期开放债券型发起式证券投资基金、海富通创业板综指增强型发起式证券投资基金、海富通恒丰定期开放债券型发起式证券投资基金、海富通量化多因子灵活配置混合型证券投资基金、上证 10 年期地方政府债交易型开放式指数证券投资基金、海富通弘丰定期开放债券型发起式证券投资基金、海富通鼎丰定期开放债券型发起式证券投资基金、海富通电子信息传媒产业股票型证券投资基金、海富通上海清算所中高等级短期融资券指数证券投资基金、海富通研究精选混合型证券投资基金、海富通稳健养老目标一年持有期混合型发起式基金中基金（FOF）、海富通中短债债券型证券投资基金、海富通聚合纯债债券型证券投资基金、海富通上证 5 年期地方政府债交易型开放式指数证券投资基金、海富通先进制造股票型证券投资基金、海富通裕通 30 个月定期开放债券型证券投资基金、海富通安益对冲策略灵活配置混合型证券投资基金、海富通平衡养老目标三年持有期混合型发起式基金中基金（FOF）、海富通科技创新混合型证券投资基金、海富通裕昇三年定期开放债券型证券投资基金、海富通瑞弘 6 个月定期开放债券型证券投资基金、海富通富盈混合型证券投资基金、海富通富泽混合型证券投资基金、海富通上证投资级可转债及可交换债券交易型开放式指数证券投资基金、海富通中证短融交易型开放式指数证券投资基金、海富通成长甄选混合型证券投资基金、海富通消费核心资产混合型证券投资基金、海富通成长价值混合型证券投资基金、海富通均衡甄选混合型证券投资基金、海富通惠睿精选混合型证券投资基金、海富通欣睿混合型证券投资基金、海富通消费优选混合型证券投资基金、海富通中债 1-3 年农发行债券指数证券投资基金、海富通策略收益债券型证券投资基金、海富通中证港股通科技交易型开放式指数证券投资基金、海富通利率债债券型证券投资基金、海富通富利三个月持有期混合型证券投资基金、海富通瑞兴 3 个月定期开放债券型证券投资基金、海富通欣利混合型证券投资基金、海富通碳中和主题混合型证券投资基金、海富通成长领航混合型证券投资基金、海富通养老目标日期 2035 三年持有期混合型发起式基

金中基金（FOF）、海富通恒益金融债一年定期开放债券型发起式证券投资基金、海富通盈丰一年定期开放债券型发起式证券投资基金、海富通添利收益一年持有期债券型证券投资基金、海富通悦享一年持有期混合型证券投资基金、海富通产业优选混合型证券投资基金、海富通瑞鑫 30 天持有期债券型证券投资基金、海富通优势驱动混合型证券投资基金、海富通 ESG 领先股票型证券投资基金、海富通中债 0-2 年政策性金融债指数证券投资基金、海富通欣盈 6 个月持有期混合型证券投资基金、海富通中证 2000 增强策略交易型开放式指数证券投资基金、海富通中证汽车零部件主题交易型开放式指数证券投资基金、海富通红利优选混合型证券投资基金、海富通中证港股通科技交易型开放式指数证券投资基金发起式联接基金、海富通数字经济混合型证券投资基金、海富通量化选股混合型证券投资基金。

4.1.2 基金经理（或基金经理小组）及基金经理助理的简介

姓名	职务	任本基金的基金经理 （助理）期限		证券从 业年限	说明
		任职日期	离任日期		
朱斌全	本基金的基金经理	2019-10-15	-	17 年	硕士，持有基金从业人员资格证书。2005 年 7 月至 2006 年 8 月任上海涅柔斯投资管理有限公司美股交易员。2007 年 4 月加入海富通基金管理有限公司，历任交易员、高级交易员、量化分析师、投资经理、基金经理助理。2018 年 11 月至 2022 年 8 月任海富通阿尔法对冲混合基金经理。2019 年 10 月至 2022 年 12 月兼任海富通富祥混合基金经理。2019 年 10 月起兼任海富通沪深 300 增强（原海富通富睿混合）、海富通量化多因子混合及海富通欣益混合的基金经理。2020 年 10 月起兼任海富通欣享混合的基金经理。2020 年 10 月至 2022 年 8 月兼任海富通新内需混合基金经理。2022 年 8 月起兼任海富通安益对冲混合基金经理。2022 年 12 月至 2024 年 4 月兼任海富通量化先锋股票、海富通中证 500 增强基金

					经理。2024 年 3 月起兼任海富通中证 2000 增强策略 ETF 基金经理。
林立禾	本基金的基金经理	2023-11-23	-	6 年	美国密歇根大学定量金融与风险管理硕士，持有基金从业人员资格证书。历任中欧基金管理有限公司风险管理部量化风控岗。2020 年 8 月加入海富通基金管理有限公司，历任量化研究员、量化投资部基金经理助理。2023 年 11 月起任海富通欣益混合、海富通富利三个月持有、海富通沪深 300 增强的基金经理。2024 年 10 月起兼任海富通量化多因子混合基金经理。

注：1、对基金的首任基金经理，其任职日期指基金合同生效日，离任日期指公司做出决定之日；非首任基金经理，其任职日期和离任日期均指公司做出决定之日。

2、证券从业年限的计算标准：自参加证券行业的相关工作开始计算。

3、本公司于 2025 年 3 月 20 日发布公告，自 2025 年 3 月 18 日起，增聘李自悟先生担任本基金的基金经理，林立禾先生不再担任本基金的基金经理。

4.2 管理人对报告期内本基金运作合规守信情况的说明

本报告期内，本基金管理人认真遵循《中华人民共和国证券投资基金法》及其他有关法律法规、基金合同的规定，本着诚实信用、勤勉尽职的原则管理和运用基金资产，没有发生损害基金份额持有人利益的行为。

4.3 管理人对报告期内公平交易情况的专项说明

4.3.1 公平交易制度和控制方法

公司根据《证券投资基金管理公司公平交易制度指导意见》、《基金经理兼任私募资产管理计划投资经理工作指引（试行）》等法律法规的具体要求，持续完善了公司投资交易业务流程和公平交易制度。制度和流程覆盖了一级市场和二级市场的所有投资交易管理活动以及公司内部的证券分配，同时包括授权、研究分析、投资决策、交易执行、业绩评估等投资管理活动相关的各个环节。同时，公司投资交易业务组织架构保证了各投资组合投资决策相对独立，确保其在获得投资信息、投资建议和实施投资决策方面享有公平的机会。

4.3.2 公平交易制度的执行情况

报告期内，公司严格遵守法律法规关于公平交易的相关规定，确保本公司管理的不同投资组合在授权、研究分析、投资决策、交易执行、业绩评估等投资管理活动和环节得到公平对待。各投资组合均严格按照法律、法规和公司制度执行投资交易，保证公平交易制度的执行和实现。

报告期内，公司对旗下所有投资组合的整体收益率差异、分投资类别的收益率差异进行了分析，并采集了连续四个季度期间内、不同时间窗下（如 1 日内、3 日内、5 日内）公司管理的不同投资组合同向交易的样本，对其进行了 95% 置信区间，假设溢价率为 0 的 T 分布检验，结合该时间窗下组合互相之间的模拟输送金额、贡献度、交易占比等指标综合判断是否存在不公平交易或利益输送的可能。结果表明，报告期内公司对旗下各投资组合公平对待，不存在利益输送的行为。

4.3.3 异常交易行为的专项说明

本报告期内，未发现本基金进行可能导致不公平交易和利益输送的异常交易。

4.4 管理人对报告期内基金的投资策略和业绩表现的说明

4.4.1 报告期内基金投资策略和运作分析

2024 年，国内经济整体维持弱修复状态，实际 GDP 同比实现 5% 增长，高于 2022-2023 年的复合增速 4.3%。物价也保持相对平稳，全年居民消费价格指数同比上涨 0.2%。从节奏上看，年初经济实现开门红，二季度经济增长开始放缓。但是，随着 9 月 24 日以来一系列宏观政策持续加码，市场信心开始回暖，房地产成交显著放量，居民消费开始好转，股市也震荡走强，最终四季度实际 GDP 实现了 5.4% 的增长。

海外经济方面，2024 年美国积极的财政和宽松的货币政策共同支撑其国内经济。随着美国通胀开始降温，9 月美联储启动了降息，年内累计降息 100BP，2024 财年财政赤字率达到了 6.6%，高于 2023 年的 6.2%。在宽松货币政策和积极财政政策下，短期美国经济还难言衰退。此外，特朗普赢得了美国总统大选，需要关注未来中美关系及特朗普对华政策变化。

本报告期内，从行业维度上看，价值板块和成长板块阶段性都有不错的表现，整体来看，以红利为代表的价值板块相对占优。全年来看，大市值股票跑赢小市值股票。以食品饮料、医药为代表的消费板块和地产链板块全年表现较弱，受益于 AI 技术进步的通信、电子板块表现亮眼；红利板块全年表现较为稳健。宏观经济缓慢复苏、市场情绪回暖、成交量维持在万亿以上。

报告期内，本基金根据公司基本面，重点关注盈利质量、景气度和估值匹配的公司，从中寻找投资机会。同时，本基金通过多策略并行的方式，以应对不同市场环境，降低单一策略失效的风险。在风险控制方面，本基金控制行业配置和因子权重的偏离，力争在风险可控的基础上跑赢市场。

4.4.2 报告期内基金的业绩表现

报告期内，海富通欣益混合 A 净值增长率为 1.71%，同期业绩比较基准收益率为 11.18%。海富通欣益混合 C 净值增长率为 1.50%，同期业绩比较基准收益率为 11.18%。

4.5 管理人对宏观经济、证券市场及行业走势的简要展望

从全球经济看，2025 年美国财政刺激力度依然不弱，叠加降息周期还没结束，居民和企业部门资产负债表相对健康，短期美国经济还难言衰退。不过，随着特朗普关税、移民、减税等政策落地，美国通胀压力可能会抬升，美联储的降息节奏和幅度可能还存在变数，经济也存在滞胀风险。同时，美国债务上限问题依旧困扰财政政策，下半年国债发行冲击可能导致美债收益率冲高，这对全球金融市场、各类资产都将产生较为显著的影响，未来需要密切跟踪。

从市场方向看，当前中国经济持续修复，随着 924 以来一系列政策出台，官方积极回应市场的关切，市场信心已较大改善，上证指数震荡走高，2024 年第 4 季度 GDP 增速也超预期增长，相关政策对经济有提振作用。在最新中央经济工作会议中，提出了“稳住楼市股市”、“创新金融工具，维护金融市场稳定”等，我们认为国内资本市场风险可控、积极可为。展望未来，我们对 A 股充满信心，将积极跟踪国内政策和经济的变化，把握投资机会。

展望 2025 年，人工智能、机器人、自主可控等科技板块可能迎来较好的投资机会。在构建投资组合时，我们将设定一定的限制条件，重点关注上述板块中的投资潜力。

4.6 管理人内部有关本基金的监察稽核工作情况

2024 年，基金管理人监察稽核工作根据独立、客观、公正的原则，通过业务审核、合规检查、系统监控、重点抽查、专项审计等一系列方式开展工作，强化基金运作和公司运营的合规性，督促业务部门不断改进内部控制和风险管理，并按规定定期出具监察稽核报告报董事会和公司管理层。

本报告期内，本基金管理人内部监察稽核工作的重点包括以下几个方面：

一、加强合规管理，持续完善公司的规章制度体系

报告期内，坚持以法律法规和公司制度为依据，对公司和基金运作的各项业务开展提供全面的合规咨询、审核、监测与检查，确保基金运作的合法合规性。根据法律法规、监管政策的变化，结合业务发展及公司管理需要，对公司内控制度体系进行了完善和全面梳理，新增和修订了多项内部制度和流程，提升了公司的合规管理水平。

二、客观开展内外部内控评估，进一步优化内控措施

根据法规、监管要求并结合风险导向和全覆盖原则，公司继续通过日常业务的定期合规检查、不定期自查等方式，重点关注规章制度的执行情况、第一道防线风险控制的有效性和投资运作与产品合同约定的一致性。同时，对各部门的业务有重点的开展了多项专项检查和内部审计。另外，根据法规和公司管理需要，公司聘请会计师事务所等外

部专业机构对公司开展了内部控制评价等方面的审计。通过内外部审计及合规检查，审视法律法规和监管要求的落实情况、监督公司制度流程的执行情况，及时发现存在的问题，并通过加强跨部门的协作沟通，形成合力，认真整改，进一步健全完善了公司的内部控制体系。

三、有效推进反洗钱与反恐怖融资工作

报告期内，结合反洗钱法规及公司业务特点完善了反洗钱制度，组织多场反洗钱培训和宣传活动；基于风险为本的工作思路，继续开展客户信息数据治理工作，稳步推进代销机构分类管理工作，持续优化监测模型，强化可疑交易监控，并按时向中国反洗钱监测分析中心报送相关数据。报告期内，公司根据监管要求完成了各项洗钱固有风险评估及洗钱风险控制措施有效性调查工作，有效管控公司洗钱固有风险敞口。另外，公司加大反洗钱课题研习工作力度，组织反洗钱专兼职人员深入开展相关课题研究和投稿，提升反洗钱工作质效。

四、强化合规文化培训，提升员工的合规及风险意识

本报告期内，为提高公司全员的合规意识，加大了合规培训力度，强化主动合规意识培育。公司进一步加强组织各类合规培训频率，及时对法规、监管精神和公司要求进行宣导，并通过制作合规法务月刊、开展“合规文化宣传月”主题活动等多样化的合规宣传培训方式进一步提高法律法规宣导工作的及时性，丰富合规宣导工作的形式，激发全体员工学习合规内控政策的积极性，营造合规文化浓厚氛围。通过培训，增强了全体员工的合规意识和风险防范意识，提升了员工的主动识别和控制业务风险的积极性和能力。

通过上述工作，本报告期内，本基金管理人所管理的基金运作合法合规，维护和保障了基金份额持有人的利益。本基金管理人将继续加强内部控制和风险管理，进一步提高监察稽核工作的科学性和有效性，切实保障基金财产安全、合规、诚信运作。

4.7 管理人对报告期内基金估值程序等事项的说明

报告期内，本基金管理人严格遵守《企业会计准则》、《证券投资基金会计核算业务指引》、基金合同以及中国基金业协会提供的相关估值指引对基金所持有的投资品种进行估值。日常估值由基金管理人与基金托管人分别独立完成。基金管理人每个工作日对基金资产估值后，将各类基金份额的份额净值结果发送基金托管人，经基金托管人复核无误后，由基金管理人对外公布。

本基金管理人设立估值委员会，组成人员包括分管基金运营业务的高级管理人员、分管投资业务的高级管理人员、督察稽核部负责人、风险管理部负责人、研究部负责人及基金运营部负责人等，以上人员具有丰富的合规、风控、证券研究、会计方面的专业经验。估值委员会负责制定、更新本基金管理人管理的基金的估值政策和程序。估值委员会对经济环境发生重大变化或发生影响证券价格的重大事件进行评估，充分听取相关部门的建议，并和托管人充分协商后，提交估值建议报告，以便估值委员会决策。基金运营部按照批准后的估值政策进行估值。

上述参与估值流程各方之间无任何重大利益冲突。

4.8 管理人对报告期内基金利润分配情况的说明

根据基金合同的规定,在符合有关基金分红条件的前提下,本基金每年收益分配次数最多为 12 次,每次收益分配比例不得低于该次可供分配利润的 10%。

本基金报告期内未进行过利润分配,但符合基金合同规定。

4.9 报告期内管理人对本基金持有人数或基金资产净值预警情形的说明

本基金自 2024 年 6 月 19 日至 2024 年 9 月 27 日,连续超过六十个工作日出现基金资产净值低于五千万元的情形;自 2024 年 10 月 9 日至 2024 年 12 月 31 日,连续六十个工作日出现基金资产净值低于五千万元的情形。基金管理人拟持续运作本基金,解决方案已根据法规要求向中国证券监督管理委员会上海监管局进行了报告。

因前述迷你基金情形,经公司决策,自 2024 年 9 月 10 日起由基金管理人承担本基金项下相关固定费用。

§5 托管人报告

5.1 报告期内本基金托管人遵规守信情况声明

本报告期内,基金托管人在海富通欣益灵活配置混合型证券投资基金的托管过程中,严格遵守了《证券投资基金法》及其他有关法律法规、基金合同、托管协议,尽职尽责地履行了托管人应尽的义务,不存在任何损害基金持有人利益的行为。

5.2 托管人对报告期内本基金投资运作遵规守信、净值计算、利润分配等情况的说明

本报告期内,海富通基金管理有限公司在海富通欣益灵活配置混合型证券投资基金投资运作、基金资产净值的计算、基金份额申购赎回价格的计算、基金费用开支、基金收益分配等问题上,托管人未发现损害基金持有人利益的行为。

5.3 托管人对本年度报告中财务信息等内容的真实、准确和完整发表意见

本报告期内,由海富通基金管理有限公司编制并经托管人复核审查的有关海富通欣益灵活配置混合型证券投资基金的年度报告中财务指标、净值表现、收益分配情况、财务会计报告相关内容、投资组合报告等内容真实、准确、完整。

§6 审计报告

毕马威华振审字第 2502197 号

海富通欣益灵活配置混合型证券投资基金全体基金份额持有人：

6.1 审计意见

我们审计了后附的海富通欣益灵活配置混合型证券投资基金（以下简称“该基金”）财务报表，包括 2024 年 12 月 31 日的资产负债表、2024 年度的利润表、净资产变动表以及相关财务报表附注。

我们认为，后附的财务报表在所有重大方面按照中华人民共和国财政部颁布的企业会计准则、《资产管理产品相关会计处理规定》（以下合称“企业会计准则”）及财务报表附注 7.4.2 中所列示的中国证券监督管理委员会（以下简称“中国证监会”）和中国证券投资基金业协会发布的有关基金行业实务操作的规定编制，公允反映了该基金 2024 年 12 月 31 日的财务状况以及 2024 年度的经营成果和净资产变动情况。

6.2 形成审计意见的基础

我们按照中国注册会计师审计准则（以下简称“审计准则”）的规定执行了审计工作。审计报告的“注册会计师对财务报表审计的责任”部分进一步阐述了我们在这些准则下的责任。按照中国注册会计师职业道德守则，我们独立于该基金，并履行了职业道德方面的其他责任。我们相信，我们获取的审计证据是充分、适当的，为发表审计意见提供了基础。

6.3 其他信息

该基金管理人海富通基金管理有限公司（以下简称“该基金管理人”）管理层对其他信息负责。其他信息包括该基金 2024 年年度报告中涵盖的信息，但不包括财务报表和我们的审计报告。

我们对财务报表发表的审计意见不涵盖其他信息，我们也不对其他信息发表任何形式的鉴证结论。

结合我们对财务报表的审计，我们的责任是阅读其他信息，在此过程中，考虑其他信息是否与财务报表或我们在审计过程中了解到的情况存在重大不一致或者似乎存在重大错报。

基于我们已执行的工作，如果我们确定其他信息存在重大错报，我们应当报告该事实。在这方面，我们无任何事项需要报告。

6.4 管理层和治理层对财务报表的责任

该基金管理人管理层负责按照企业会计准则及财务报表附注 7.4.2 中所列示的中国证监会和中国证券投资基金业协会发布的有关基金行业实务操作的规定编制财务报表，使其实现公允反映，并设计、执行和维护必要的内部控制，以使财务报表不存在由于舞弊或错误导致的重大错报。

在编制财务报表时，该基金管理人管理层负责评估该基金的持续经营能力，披露与持续经营相关的事项（如适用），并运用持续经营假设，除非该基金预计在清算时资产无法按照公允价值处置。

该基金管理人治理层负责监督该基金的财务报告过程。

6.5 注册会计师对财务报表审计的责任

我们的目标是对财务报表整体是否不存在由于舞弊或错误导致的重大错报获取合理保证，并出具包含审计意见的审计报告。合理保证是高水平的保证，但并不能保证按照审计准则执行的审计在某一重大错报存在时总能发现。错报可能由于舞弊或错误导致，如果合理预期错报单独或汇总起来可能影响财务报表使用者依据财务报表作出的经济决策，则通常认为错报是重大的。

在按照审计准则执行审计工作的过程中，我们运用职业判断，并保持职业怀疑。同时，我们也执行以下工作：

(1)识别和评估由于舞弊或错误导致的财务报表重大错报风险，设计和实施审计程序以应对这些风险，并获取充分、适当的审计证据，作为发表审计意见的基础。由于舞弊可能涉及串通、伪造、故意遗漏、虚假陈述或凌驾于内部控制之上，未能发现由于舞弊导致的重大错报的风险高于未能发现由于错误导致的重大错报的风险。

(2)了解与审计相关的内部控制，以设计恰当的审计程序，但目的并非对内部控制的有效性发表意见。

(3)评价该基金管理人管理层选用会计政策的恰当性和作出会计估计及相关披露的合理性。

(4)对该基金管理人管理层使用持续经营假设的恰当性得出结论。同时，根据获取的审计证据，就可能导致对该基金持续经营能力产生重大疑虑的事项或情况是否存在重大不确定性得出结论。如果我们得出结论认为存在重大不确定性，审计准则要求我们在审计报告中提请报表使用者注意财务报表中的相关披露；如果披露不充分，我们应当发表非无保留意见。我们的结论基于截至审计报告日可获得的信息。然而，未来的事项或情

况可能导致该基金不能持续经营。

(5)评价财务报表的总体列报（包括披露）、结构和内容，并评价财务报表是否公允反映相关交易和事项。

我们与该基金管理人治理层就计划的审计范围、时间安排和重大审计发现等事项进行沟通，包括沟通我们在审计中识别出的值得关注的内部控制缺陷。

毕马威华振会计师事务所（特殊普通合伙） 中国注册会计师
虞京京 何晨
北京市东城区东长安街 1 号东方广场毕马威大楼 8 层
2025 年 3 月 27 日

§7 年度财务报表

7.1 资产负债表

会计主体：海富通欣益灵活配置混合型证券投资基金

报告截止日：2024 年 12 月 31 日

单位：人民币元

资产	附注号	本期末 2024 年 12 月 31 日	上年度末 2023 年 12 月 31 日
资 产：			
货币资金	7.4.7.1	1,368,494.39	1,694,109.68
结算备付金		854,148.69	1,360,877.14
存出保证金		193,570.12	703,083.13
交易性金融资产	7.4.7.2	31,432,894.45	62,979,052.46
其中：股票投资		29,002,572.92	58,724,423.20
基金投资		-	-
债券投资		2,430,321.53	4,254,629.26
资产支持证券投资		-	-
贵金属投资		-	-
其他投资		-	-
衍生金融资产	7.4.7.3	-	-
买入返售金融资产	7.4.7.4	-	2,289,749.22
应收清算款		121,762.37	808,982.74
应收股利		-	-
应收申购款		1,150.00	86,815.36

递延所得税资产		-	-
其他资产	7.4.7.5	46,180.83	-
资产总计		34,018,200.85	69,922,669.73
负债和净资产	附注号	本期末 2024 年 12 月 31 日	上年度末 2023 年 12 月 31 日
负 债:			
短期借款		-	-
交易性金融负债		-	-
衍生金融负债	7.4.7.3	-	-
卖出回购金融资产款		2,079,840.93	-
应付清算款		318.14	1,366,901.48
应付赎回款		7,735.22	123,192.27
应付管理人报酬		16,987.16	34,781.01
应付托管费		4,246.76	8,695.25
应付销售服务费		2,387.93	6,317.79
应付投资顾问费		-	-
应交税费		2.29	163.96
应付利润		-	-
递延所得税负债		-	-
其他负债	7.4.7.6	229,572.00	404,000.23
负债合计		2,341,090.43	1,944,051.99
净资产:			
实收基金	7.4.7.7	23,682,406.12	50,276,997.61
未分配利润	7.4.7.8	7,994,704.30	17,701,620.13
净资产合计		31,677,110.42	67,978,617.74
负债和净资产总计		34,018,200.85	69,922,669.73

注：报告截止日 2024 年 12 月 31 日，A 类基金份额净值 1.2358 元，C 类基金份额净值 1.5136 元。基金份额总额 23,682,406.12 份，其中 A 类基金份额 15,005,602.06 份，C 类基金份额 8,676,804.06 份。

7.2 利润表

会计主体：海富通欣益灵活配置混合型证券投资基金

本报告期：2024 年 1 月 1 日至 2024 年 12 月 31 日

单位：人民币元

项目	附注号	本期 2024 年 1 月 1 日至 2024 年 12 月 31 日	上年度可比期间 2023 年 1 月 1 日至 2023 年 12 月 31 日
一、营业总收入		-21,469.18	-1,022,203.18
1.利息收入		50,256.62	66,592.37

其中：存款利息收入	7.4.7.9	29,273.87	43,118.98
债券利息收入		-	-
资产支持证券利息收入		-	-
买入返售金融资产收入		20,982.75	23,473.39
其他利息收入		-	-
2.投资收益（损失以“-”填列）		621,366.39	-1,493,359.07
其中：股票投资收益	7.4.7.10	-267,672.88	-1,821,220.86
基金投资收益		-	-
债券投资收益	7.4.7.11	45,475.38	104,954.44
资产支持证券投资收益		-	-
贵金属投资收益	7.4.7.12	-	-
衍生工具收益	7.4.7.13	-39,007.36	-203,609.50
股利收益	7.4.7.14	882,571.25	426,516.85
其他投资收益		-	-
3.公允价值变动收益（损失以“-”号填列）	7.4.7.15	-741,044.46	202,063.92
4.汇兑收益（损失以“-”号填列）		-	-
5.其他收入（损失以“-”号填列）	7.4.7.16	47,952.27	202,499.60
减：二、营业总支出		526,576.12	550,048.26
1. 管理人报酬	7.4.10.2.1	285,897.55	283,486.62
其中：暂估管理人报酬（若有）		-	-
2. 托管费	7.4.10.2.2	71,474.42	70,871.72
3. 销售服务费		51,210.28	42,745.42
4. 投资顾问费		-	-
5. 利息支出		13,314.16	11,855.21
其中：卖出回购金融资产支出		13,314.16	11,855.21
6. 信用减值损失		-	-
7. 税金及附加		75.54	314.29
8. 其他费用	7.4.7.17	104,604.17	140,775.00
三、利润总额（亏损总额以“-”号填列）		-548,045.30	-1,572,251.44
减：所得税费用		-	-
四、净利润（净亏损以“-”号填列）		-548,045.30	-1,572,251.44
五、其他综合收益的税后净额		-	-
六、综合收益总额		-548,045.30	-1,572,251.44

7.3 净资产变动表

会计主体：海富通欣益灵活配置混合型证券投资基金

本报告期：2024 年 1 月 1 日至 2024 年 12 月 31 日

单位：人民币元

项目	本期 2024 年 1 月 1 日至 2024 年 12 月 31 日			
	实收基金	其他综合 收益	未分配利润	净资产合计
一、上期期末净资产	50,276,997.61	-	17,701,620.13	67,978,617.74
二、本期期初净资产	50,276,997.61	-	17,701,620.13	67,978,617.74
三、本期增减变动额（减少以“-”号填列）	-26,594,591.49	-	-9,706,915.83	-36,301,507.32
（一）、综合收益总额	-	-	-548,045.30	-548,045.30
（二）、本期基金份额交易产生的净资产变动数（净资产减少以“-”号填列）	-26,594,591.49	-	-9,158,870.53	-35,753,462.02
其中：1. 基金申购款	6,577,776.44	-	1,013,379.79	7,591,156.23
2. 基金赎回款	-33,172,367.93	-	-10,172,250.32	-43,344,618.25
（三）、本期向基金份额持有人分配利润产生的净资产变动（净资产减少以“-”号填列）	-	-	-	-
四、本期期末净资产	23,682,406.12	-	7,994,704.30	31,677,110.42
项目	上年度可比期间 2023 年 1 月 1 日至 2023 年 12 月 31 日			
	实收基金	其他综合 收益	未分配利润	净资产合计
一、上期期末净资产	27,301,186.28	-	8,083,224.80	35,384,411.08

二、本期期初净资产	27,301,186.28	-	8,083,224.80	35,384,411.08
三、本期增减变动额（减少以“-”号填列）	22,975,811.33	-	9,618,395.33	32,594,206.66
（一）、综合收益总额	-	-	-1,572,251.44	-1,572,251.44
（二）、本期基金份额交易产生的净资产变动数（净资产减少以“-”号填列）	22,975,811.33	-	11,190,646.77	34,166,458.10
其中：1. 基金申购款	65,662,717.82	-	32,218,433.79	97,881,151.61
2. 基金赎回款	-42,686,906.49	-	-21,027,787.02	-63,714,693.51
（三）、本期向基金份额持有人分配利润产生的净资产变动（净资产减少以“-”号填列）	-	-	-	-
四、本期期末净资产	50,276,997.61	-	17,701,620.13	67,978,617.74

报表附注为财务报表的组成部分。

本报告 7.1 至 7.4，财务报表由下列负责人签署：

基金管理人负责人：任志强，主管会计工作负责人：胡光涛，会计机构负责人：胡正万

7.4 报表附注

7.4.1 基金基本情况

海富通欣益灵活配置混合型证券投资基金(以下简称“本基金”)经中国证券监督管理委员会(以下简称“中国证监会”)证监许可[2016]第 939 号《关于准予海富通欣益灵活配置混合型证券投资基金注册的批复》注册，由海富通基金管理有限公司依照《中华人民共和国证券投资基金法》和《海富通欣益灵活配置混合型证券投资基金基金合同》负责公开募集。本基金为契约型开放式证券投资基金，存续期限不定。首次设立募集不包括认购资金利息共募集 400,035,458.76 元，业经普华永道中天会计师事务所(特殊普通合伙)普华永道中天验字(2016)第 1161 号验资报告予以验证。经向中国证监会备案，《海富通欣益灵活配置混合型证券投资基金基金合同》于 2016 年 9 月 7 日正式生效，基金合同

生效日的基金份额总额为 400,125,466.20 份,其中认购资金利息折合 90,007.44 份基金份额。本基金的基金管理人为海富通基金管理有限公司,基金托管人为交通银行股份有限公司。

根据《海富通欣益灵活配置混合型证券投资基金基金合同》和《海富通欣益灵活配置混合型证券投资基金招募说明书》,本基金根据认购/申购费用、销售服务费用收取方式的不同,将基金份额分为不同的类别。在投资者认购/申购时收取认购/申购费用,但不从本类别基金资产中计提销售服务费的,称为 A 类基金份额;在投资者认购/申购时不收取认/申购费用,而是从本类别基金资产中计提销售服务费的,称为 C 类基金份额。

根据《中华人民共和国证券投资基金法》和《海富通欣益灵活配置混合型证券投资基金基金合同》的有关规定,本基金的投资对象是具有良好流动性的金融工具,包括国内依法发行上市的股票(包括中小板、创业板及其他经中国证监会核准上市的股票)、存托凭证、权证、股指期货等权益类品种,债券等固定收益类品种(包括但不限于国债、金融债、央行票据、地方政府债、企业债、公司债、可转换公司债券、可分离交易可转债、可交换债券、中小企业私募债券、中期票据、短期融资券、超级短期融资券、资产支持证券、次级债、债券回购、银行存款、货币市场工具等),国债期货,以及法律法规或中国证监会允许基金投资的其他金融工具,但须符合中国证监会的相关规定。如法律法规或监管机构以后允许基金投资其他品种,基金管理人在履行适当程序后,可以将其纳入投资范围。本基金股票投资及存托凭证占基金资产的比例范围为 0-95%。本基金每个交易日日终在扣除股指期货和国债期货合约需缴纳的交易保证金后,应当保持不低于基金资产净值 5%的现金或者到期日在一年以内的政府债券,其中现金不包括结算备付金、存出保证金及应收申购款等。股指期货、国债期货的投资比例依照法律法规或监管机构的规定执行。如果法律法规或中国证监会变更投资品种的投资比例限制,基金管理人在履行适当程序后,可以调整上述投资品种的投资比例。本基金的业绩比较基准为:沪深 300 指数收益率 \times 30%+中证全债指数收益率 \times 70%。

本财务报表由本基金的基金管理人海富通基金管理有限公司于 2025 年 3 月 27 日批准报出。

7.4.2 会计报表的编制基础

本基金财务报表符合中华人民共和国财政部(以下简称“财政部”)颁布的企业会计准则和《资产管理产品相关会计处理规定》的要求,同时亦按照中国证监会颁布的《证券投资基金信息披露 XBRL 模板第 3 号<年度报告和中期报告>》以及中国证券投资基金业协会于 2012 年 11 月 16 日颁布的《证券投资基金会计核算业务指引》编制财务报表。

根据《公开募集证券投资基金运作管理办法》的相关规定,开放式基金在基金合同生效后,连续 60 个工作日出现基金份额持有人数量不满 200 人或者基金资产净值低于 5,000 万元情形的,基金管理人应当向中国证监会报告并提出解决方案,如转换运作方式、与其他基金合并或者终止基金合同等,并召开基金份额持有人大会进行表决。于 2024 年 12 月 31 日,本基金出现连续 60 个工作日基金资产净值低于 5,000 万元的情形,本基

金的基金管理人已向中国证监会报告并提出解决方案，故本财务报表以持续经营为基础编制。

7.4.3 遵循企业会计准则及其他有关规定的声明

本基金财务报表符合财政部颁布的企业会计准则和《资产管理产品相关会计处理规定》及附注 7.4.2 中所列示的中国证监会和中国证券投资基金业协会发布的有关基金行业实务操作的规定的要求，真实、完整地反映了本基金 2024 年 12 月 31 日的财务状况、2024 年度的经营成果和净值变动情况。

7.4.4 重要会计政策和会计估计

7.4.4.1 会计年度

本基金的会计年度自公历 1 月 1 日至 12 月 31 日止。

7.4.4.2 记账本位币

本基金的记账本位币为人民币，编制财务报表采用的货币为人民币。本基金选定记账本位币的依据是主要业务收支的计价和结算币种。

7.4.4.3 金融资产和金融负债的分类

(a) 金融资产的分类

本基金的金融工具包括股票投资、债券投资、资产支持证券投资、衍生工具、买入返售金融资产等。

本基金通常根据管理金融资产的业务模式和金融资产的合同现金流量特征，在初始确认时将金融资产分为不同类别：以公允价值计量且其变动计入当期损益的金融资产、以公允价值计量且其变动计入其他综合收益的金融资产及以摊余成本计量的金融资产。

除非本基金改变管理金融资产的业务模式，在此情形下，所有受影响的相关金融资产在业务模式发生变更后的首个报告期间的第一天进行重分类，否则金融资产在初始确认后不得进行重分类。

本基金将同时符合下列条件且未被指定为以公允价值计量且其变动计入当期损益的金融资产，分类为以摊余成本计量的金融资产：

- 本基金管理该金融资产的业务模式是以收取合同现金流量为目标；
- 该金融资产的合同条款规定，在特定日期产生的现金流量，仅为对本金和以未偿付本金金额为基础的利息的支付。

除上述以摊余成本计量的金融资产外，本基金将其余所有的金融资产分类为以公允价值计量且其变动计入当期损益的金融资产。本基金现无分类为以公允价值计量且其变动计入其他综合收益的金融资产。

管理金融资产的业务模式，是指本基金如何管理金融资产以产生现金流量。业务模式决定本基金所管理金融资产现金流量的来源是收取合同现金流量、出售金融资产还是两者兼有。本基金以客观事实为依据、以关键管理人员决定的对金融资产进行管理的特定业务目标为基础，确定管理金融资产的业务模式。

本基金对金融资产的合同现金流量特征进行评估，以确定相关金融资产在特定日期产生的合同现金流量是否仅为对本金和以未偿付本金金额为基础的利息的支付。其中，本金是指金融资产在初始确认时的公允价值；利息包括对货币时间价值、与特定时期未偿付本金金额相关的信用风险、以及其他基本借贷风险、成本和利润的对价。此外，本基金对可能导致金融资产合同现金流量的时间分布或金额发生变更的合同条款进行评估，以确定其是否满足上述合同现金流量特征的要求。

(b) 金融负债的分类

本基金将金融负债分类为以公允价值计量且其变动计入当期损益的金融负债及以摊余成本计量的金融负债。

- 以公允价值计量且其变动计入当期损益的金融负债

该类金融负债包括交易性金融负债（含属于金融负债的衍生工具）和指定为以公允价值计量且其变动计入当期损益的金融负债。

- 以摊余成本计量的金融负债

初始确认后，对于该类金融负债采用实际利率法以摊余成本计量。

本基金现无分类为以公允价值计量且其变动计入当期损益的金融负债。

7.4.4.4 金融资产和金融负债的初始确认、后续计量和终止确认

(a) 金融工具的初始确认

金融资产和金融负债在本基金成为相关金融工具合同条款的一方时，于资产负债表内确认。

在初始确认时，金融资产及金融负债均以公允价值计量。对于以公允价值计量且其变动计入当期损益的金融资产或金融负债，相关交易费用直接计入当期损益；对于其他类别的金融资产或金融负债，相关交易费用计入初始确认金额。

(b) 后续计量

- 以公允价值计量且其变动计入当期损益的金融资产

初始确认后，对于该类金融资产以公允价值进行后续计量，产生的利得或损失（包括利息和股利收入）计入当期损益，除非该金融资产属于套期关系的一部分。

- 以摊余成本计量的金融资产

初始确认后，对于该类金融资产采用实际利率法以摊余成本计量。以摊余成本计量且不属于任何套期关系的一部分的金融资产所产生的利得或损失，在终止确认、重分类、按照实际利率法摊销或确认减值时，计入当期损益。

- 以公允价值计量且其变动计入当期损益的金融负债

初始确认后，对于该类金融负债以公允价值进行后续计量，除与套期会计有关外，产生的利得或损失（包括利息费用）计入当期损益。

- 以摊余成本计量的金融负债

初始确认后，对于该类金融负债采用实际利率法以摊余成本计量。

(c) 金融工具的终止确认

满足下列条件之一时，本基金终止确认该金融资产：

- 收取该金融资产现金流量的合同权利终止；
- 该金融资产已转移，且本基金将金融资产所有权上几乎所有的风险和报酬转移给转入方；
- 该金融资产已转移，虽然本基金既没有转移也没有保留金融资产所有权上几乎所有的风险和报酬，但是放弃了对该金融资产控制。

金融资产整体转移满足终止确认条件的，本基金将下列两项金额的差额计入当期损益：

- 所转移金融资产在终止确认日的账面价值；
- 因转移金融资产而收到的对价。

金融负债（或其一部分）的现时义务已经解除的，本基金终止确认该金融负债（或该部分金融负债）。

(d) 金融工具的减值

本基金以预期信用损失为基础，对下列项目进行减值会计处理并确认损失准备：

- 以摊余成本计量的金融资产

本基金持有的其他以公允价值计量的金融资产不适用预期信用损失模型。

预期信用损失的计量

预期信用损失，是指以发生违约的风险为权重的金融工具信用损失的加权平均值。信用损失，是指本基金按照原实际利率折现的、根据合同应收的所有合同现金流量与预期收取的所有现金流量之间的差额，即全部现金短缺的现值。

在计量预期信用损失时，本基金需考虑的最长期限为面临信用风险的最长合同期限（包括考虑续约选择权）。

整个存续期预期信用损失，是指因金融工具整个预计存续期内所有可能发生的违约事件而导致的预期信用损失。

未来 12 个月内预期信用损失，是指因资产负债表日后 12 个月内（若金融工具的预计存续期少于 12 个月，则为预计存续期）可能发生的金融工具违约事件而导致的预期信用损失，是整个存续期预期信用损失的一部分。

本基金对满足下列情形的金融工具按照相当于未来 12 个月内预期信用损失的金额计量其损失准备，对其他金融工具按照相当于整个存续期内预期信用损失的金额计量其损失准备：

- 该金融工具在资产负债表日只具有较低的信用风险；或

- 该金融工具的信用风险自初始确认后并未显著增加。

预期信用损失准备的列报

为反映金融工具的信用风险自初始确认后的变化，本基金在每个资产负债表日重新计量预期信用损失，由此形成的损失准备的增加或转回金额，应当作为减值损失或利得计入当期损益。对于以摊余成本计量的金融资产，损失准备抵减该金融资产在资产负债表中列示的账面价值。

核销

如果本基金不再合理预期金融资产合同现金流量能够全部或部分收回，则直接减记该金融资产的账面余额。这种减记构成相关金融资产的终止确认。这种情况通常发生在本基金确定债务人没有资产或收入来源可产生足够的现金流量以偿还将被减记的金额。但是，被减记的金融资产仍可能受到本基金催收到期款项相关执行活动的影响。

已减记的金融资产以后又收回的，作为减值损失的转回计入收回当期的损益。

7.4.4.5 金融资产和金融负债的估值原则

除特别声明外，本基金按下述原则计量公允价值：

公允价值是指市场参与者在计量日发生的有序交易中，出售一项资产所能收到或者转移一项负债所需支付的价格。

本基金在确定相关金融资产和金融负债的公允价值时，根据企业会计准则的规定采用在当前情况下适用并且有足够可利用数据和其他信息支持的估值技术。

存在活跃市场且能够获取相同资产或负债报价的金融工具，在估值日有报价的，除会计准则规定的情况外，将该报价不加调整地应用于该资产或负债的公允价值计量；估值日无报价且最近交易日后未发生影响公允价值计量的重大事件的，采用最近交易日的报价确定公允价值。有充足证据表明估值日或最近交易日的报价不能真实反映公允价值的，对报价进行调整，确定公允价值。与上述金融工具相同，但具有不同特征的，以相同资产或负债的公允价值为基础，并在估值技术中考虑不同特征因素的影响。特征是指对资产出售或使用的限制等，如果该限制是针对资产持有者的，那么在估值技术中不应将该限制作为特征考虑。此外，本基金不考虑因其大量持有相关资产或负债所产生的溢价或折价。

对不存在活跃市场的金融工具，采用在当前情况下适用并且有足够可利用数据和其他信息支持的估值技术确定公允价值。采用估值技术确定公允价值时，优先使用可观察输入值，只有在无法取得相关资产或负债可观察输入值或取得不切实可行的情况下，才可以使用不可观察输入值。

如经济环境发生重大变化或证券发行人发生影响证券价格的重大事件，参考类似投资品种的现行市价及重大变化等因素，对估值进行调整并确定公允价值。

7.4.4.6 金融资产和金融负债的抵销

金融资产和金融负债在资产负债表内分别列示，没有相互抵销。但是，同时满足下列条件的，以相互抵销后的净额在资产负债表内列示：

- 本基金具有抵销已确认金额的法定权利，且该种法定权利是当前可执行的；
- 本基金计划以净额结算，或同时变现该金融资产和清偿该金融负债。

7.4.4.7 实收基金

实收基金为对外发行基金份额所募集的总金额在扣除损益平准金分摊部分后的余额。由于基金份额折算引起的实收基金份额变动于基金份额折算日根据折算前的基金份额数及确定的折算比例计算认列。由于申购和赎回引起的实收基金份额变动分别于基金申购确认日及基金赎回确认日认列。上述申购和赎回分别包括基金转换所引起的转入基金的实收基金增加和转出基金的实收基金减少。

7.4.4.8 损益平准金

损益平准金核算在基金份额发生变动时，申购、赎回、转入、转出及红利再投资等款项中包含的未分配利润和公允价值变动损益，包括已实现损益平准金和未实现损益平准金。已实现损益平准金指根据交易申请日申购或赎回款项中包含的按累计未分配的已实现损益占净资产比例计算的金额。未实现损益平准金指根据交易申请日申购或赎回款项中包含的按累计未分配的未实现损益占净资产比例计算的金额。损益平准金于基金申购确认日或基金赎回确认日进行确认和计量，并于会计期末全额转入未分配利润。

7.4.4.9 收入/(损失)的确认和计量

利息收入

存款利息收入是按借出货币资金的时间和实际利率计算确定。

买入返售金融资产在资金实际占用期间内按实际利率法逐日确认为利息收入。

投资收益

股票投资收益、债券投资收益、资产支持证券投资收益和衍生工具收益按相关金融资产于处置日成交金额与其初始计量金额的差额确认，处置时产生的交易费用计入投资收益。

股利收益按上市公司宣告的分红派息比例计算的金额扣除应由上市公司代扣代缴的个人所得税后的净额确认。

以公允价值计量且其变动计入当期损益的债券投资，在其持有期间，按票面金额和票面利率计算的利息计入投资收益。

公允价值变动收益

公允价值变动收益核算基金持有的采用公允价值模式计量的以公允价值计量且变动计入当期损益的金融资产、衍生工具、以公允价值计量且变动计入当期损益的金融负债等公允价值变动形成的应计入当期损益的利得或损失。不包括本基金持有的以公允价

值计量且其变动计入当期损益的债券投资在持有期间按票面利率计算的利息。

7.4.4.10 费用的确认和计量

本基金的管理人报酬、托管费和销售服务费在费用涵盖期间按基金合同约定的费率和计算方法逐日确认。

本基金的利息支出按资金的本金和适用利率逐日计提。

卖出回购金融资产款在资金实际占用期间按实际利率法逐日确认为利息支出。

以摊余成本计量的金融负债在持有期间确认的利息支出按实际利率法计算。

7.4.4.11 基金的收益分配政策

在符合有关基金分红条件的前提下，本基金每年收益分配次数最多为 12 次，每次收益分配比例不得低于收益分配基准日可供分配利润的 10%，若基金合同生效不满 3 个月可不进行收益分配；本基金收益分配方式分两种：现金分红与红利再投资，投资者可选择现金红利或将现金红利自动转为基金份额进行再投资；若投资者不选择，本基金默认的收益分配方式是现金分红；基金收益分配后基金份额净值不能低于面值，即基金收益分配基准日的某一类基金份额净值减去该类份额每单位基金份额收益分配金额后不能低于面值；同一类别的基金份额享有同等分配权。

7.4.4.12 分部报告

本基金以内部组织结构、管理要求、内部报告制度为依据确定经营分部，以经营分部为基础确定报告分部。

本基金目前以一个经营分部运作，不需要进行分部报告的披露。

7.4.4.13 其他重要的会计政策和会计估计

根据本基金的估值原则和中国证监会允许的基金行业估值实务操作，本基金确定以下类别股票投资、债券投资和资产支持证券投资的公允价值时采用的估值方法及其关键假设如下：

对于证券交易所上市的股票和债券，若出现重大事项停牌或交易不活跃(包括涨跌停时的交易不活跃)等情况，本基金根据中国证监会公告[2017]13 号《中国证监会关于证券投资基金估值业务的指导意见》，根据具体情况采用《关于发布中基协(AMAC)基金行业股票估值指数的通知》提供的指数收益法、市盈率法、现金流量折现法等估值技术进行估值。

对于在锁定期内的非公开发行股票、首次公开发行股票时公司股东公开发售股份、通过大宗交易取得的带限售期的股票等流通受限股票，根据中国基金业协会中基协发[2017]6 号《关于发布<证券投资基金投资流通受限股票估值指引(试行)>的通知》之附件《证券投资基金投资流通受限股票估值指引(试行)》(以下简称“指引”)，按估值日在证券

交易所上市交易的同一股票的公允价值扣除中证指数有限公司根据指引所独立提供的该流通受限股票剩余限售期对应的流动性折扣后的价值进行估值。

对于在证券交易所上市或挂牌转让的固定收益品种(可转换债券除外)及在银行间同业市场交易的固定收益品种,根据中国证监会公告[2017]13 号《中国证监会关于证券投资基金估值业务的指导意见》及中国基金业协会中基协字[2022]566 号《关于发布<关于固定收益品种的估值处理标准>的通知》采用估值技术确定公允价值。本基金持有的证券交易所上市或挂牌转让的固定收益品种(可转换债券除外),按照中证指数有限公司所独立提供的估值结果确定公允价值。本基金持有的银行间同业市场固定收益品种按照中债金融估值中心有限公司所独立提供的估值结果确定公允价值。

7.4.5 会计政策和会计估计变更以及差错更正的说明

7.4.5.1 会计政策变更的说明

本基金在本报告期内未发生重大会计政策变更。

7.4.5.2 会计估计变更的说明

本基金在本报告期内未发生重大会计估计变更。

7.4.5.3 差错更正的说明

本基金在本报告期内未发生重大会计差错更正。

7.4.6 税项

根据财税[2002]128 号《关于开放式证券投资基金有关税收问题的通知》、财税[2004]78 号文《关于证券投资基金税收政策的通知》、财税[2012]85 号文《关于实施上市公司股息红利差别化个人所得税政策有关问题的通知》、财税[2015]101 号《关于上市公司股息红利差别化个人所得税政策有关问题的通知》、深圳证券交易所于 2008 年 9 月 18 日发布的《深圳证券交易所关于做好证券交易印花税征收方式调整工作的通知》、财税[2008]1 号文《关于企业所得税若干优惠政策的通知》、财税[2016]36 号文《关于全面推开营业税改征增值税试点的通知》、财税[2016]46 号《关于进一步明确全面推开营改增试点金融业有关政策的通知》、财税[2016]70 号《关于金融机构同业往来等增值税政策的补充通知》、财税[2016]140 号文《关于明确金融、房地产开发、教育辅助服务等增值税政策的通知》、财税[2017]2 号文《关于资管产品增值税政策有关问题的补充通知》、财税[2017]56 号《关于资管产品增值税有关问题的通知》、财税[2017]90 号《关于租入固定资产进项税额抵扣等增值税政策的通知》、财税[2023]39 号《关于减半征收证券交易印花税的公告》、财政部税务总局公告 2024 年第 8 号《关于延续实施全国中小企业股份转让系统挂牌公司股息红利差别化个人所得税政策的公告》及其他相关税务法规和实务操作,本基金适用的主要税项列示如下:

(a)资管产品管理人运营资管产品过程中发生的增值税应税行为，以管理人为增值税纳税人，暂适用简易计税方法，按照 3% 的征收率缴纳增值税。

证券投资基金管理人运用基金买卖股票、债券取得的金融商品转让收入免征增值税；对国债、地方政府债利息收入以及金融同业往来取得的利息收入免征增值税；同业存款利息收入免征增值税以及一般存款利息收入不征收增值税。资管产品管理人运营资管产品提供的贷款服务，以产生的利息及利息性质的收入为销售额。

(b)对证券投资基金从证券市场中取得的收入，包括买卖股票、债券的差价收入，股权的股息、红利收入，债券的利息收入及其他收入，暂不征收企业所得税。

对投资者从证券投资基金分配中取得的收入，暂不征收企业所得税。

(c)对基金从上市公司、全国中小企业股份转让系统公开转让股票的非上市公众公司（“挂牌公司”）取得的股息红利所得，持股期限在 1 个月以内(含 1 个月)的，其股息红利所得全额计入应纳税所得额；持股期限在 1 个月以上至 1 年(含 1 年)的，暂减按 50% 计入应纳税所得额；持股期限超过 1 年的，暂免征收个人所得税。对基金持有的上市公司限售股，解禁后取得的股息、红利收入，按照上述规定计算纳税，持股时间自解禁日起计算；解禁前取得的股息、红利收入继续暂减按 50% 计入应纳税所得额。上述所得统一适用 20% 的税率计征个人所得税。

对基金取得的企业债券利息收入，应由发行债券的企业在向基金支付利息时代扣代缴 20% 的个人所得税。

(d)基金卖出股票按 0.1% 的税率缴纳股票交易印花税，买入股票不征收股票交易印花税。自 2023 年 8 月 28 日起，证券交易印花税实施减半征收。

对基金运营过程中缴纳的增值税，分别按照证券投资基金管理人所在地适用的税率，计算缴纳城市维护建设税、教育费附加和地方教育附加。

7.4.7 重要财务报表项目的说明

7.4.7.1 货币资金

单位：人民币元

项目	本期末 2024 年 12 月 31 日	上年度末 2023 年 12 月 31 日
活期存款	1,368,494.39	1,694,109.68
等于：本金	1,368,206.50	1,693,841.69
加：应计利息	287.89	267.99
定期存款	-	-
等于：本金	-	-
加：应计利息	-	-

其中：存款期限 1 个月以内	-	-
存款期限 1-3 个月	-	-
存款期限 3 个月以上	-	-
其他存款	-	-
等于：本金	-	-
加：应计利息	-	-
合计	1,368,494.39	1,694,109.68

7.4.7.2 交易性金融资产

单位：人民币元

项目		本期末			
		2024 年 12 月 31 日			
		成本	应计利息	公允价值	公允价值变动
股票		30,144,273.49	-	29,002,572.92	-1,141,700.57
贵金属投资-金交所黄金合约		-	-	-	-
债券	交易所市场	2,402,188.00	26,241.53	2,430,321.53	1,892.00
	银行间市场	-	-	-	-
	合计	2,402,188.00	26,241.53	2,430,321.53	1,892.00
资产支持证券		-	-	-	-
基金		-	-	-	-
其他		-	-	-	-
合计		32,546,461.49	26,241.53	31,432,894.45	-1,139,808.57
项目		上年度末			
		2023 年 12 月 31 日			
		成本	应计利息	公允价值	公允价值变动

股票		58,991,740.31	-	58,724,423.20	-267,317.11
贵金属投资-金交所黄金合约		-	-	-	-
债券	交易所市场	4,194,861.00	58,199.26	4,254,629.26	1,569.00
	银行间市场	-	-	-	-
	合计	4,194,861.00	58,199.26	4,254,629.26	1,569.00
资产支持证券		-	-	-	-
基金		-	-	-	-
其他		-	-	-	-
合计		63,186,601.31	58,199.26	62,979,052.46	-265,748.11

7.4.7.3 衍生金融资产/负债

7.4.7.3.1 衍生金融资产/负债期末余额

单位：人民币元

项目	本期末 2024 年 12 月 31 日			
	合同/名义 金额	公允价值		备注
		资产	负债	
利率衍生工具	-	-	-	-
货币衍生工具	-	-	-	-
权益衍生工具	-1,258,960.00	-	-	-
——股指期货	-1,258,960.00	-	-	-
其他衍生工具	-	-	-	-
合计	-1,258,960.00	-	-	-
项目	上年度末 2023 年 12 月 31 日			
	合同/名义 金额	公允价值		备注
		资产	负债	
利率衍生工具	-	-	-	-
货币衍生工具	-	-	-	-
权益衍生工具	4,760,736.00	-	-	-
——股指期货	4,760,736.00	-	-	-
其他衍生工具	-	-	-	-
合计	4,760,736.00	-	-	-

7.4.7.3.2 期末基金持有的期货合约情况

单位：人民币元

代码	名称	持仓量(买/卖)	合约市值	公允价值变动
IM2503	IM2503	-1.00	-1,176,280.00	82,680.00
合计	-	-	-	82,680.00
减：可抵销期货 暂收款	-	-	-	82,680.00
净额	-	-	-	-

注：按照股指期货每日无负债结算的结算规则、《证券投资基金股指期货投资会计核算业务细则（试行）》及《企业会计准则——金融工具列报》的相关规定，“其他衍生工具——股指期货投资”与“证券清算款——股指期货每日无负债结算暂收暂付款”，符合金融资产与金融负债相抵销的条件，故将“其他衍生工具——股指期货投资”的期末公允价值以抵销后的净额列报，净额为零。

7.4.7.4 买入返售金融资产

7.4.7.4.1 各项买入返售金融资产期末余额

单位：人民币元

项目	本期末 2024 年 12 月 31 日	
	账面余额	其中：买断式逆回购
交易所市场	-	-
银行间市场	-	-
合计	-	-
项目	上年度末 2023 年 12 月 31 日	
	账面余额	其中：买断式逆回购
交易所市场	2,289,749.22	-
银行间市场	-	-
合计	2,289,749.22	-

7.4.7.4.2 期末买断式逆回购交易中取得的债券

本基金于本报告期末及上年度末均未持有从买断式逆回购交易中取得的债券。

7.4.7.5 其他资产

单位：人民币元

项目	本期末	上年度末
----	-----	------

	2024 年 12 月 31 日	2023 年 12 月 31 日
应收利息	-	-
其他应收款	46,180.83	-
待摊费用	-	-
合计	46,180.83	-

7.4.7.6 其他负债

单位：人民币元

项目	本期末 2024 年 12 月 31 日	上年度末 2023 年 12 月 31 日
应付券商交易单元保证金	-	-
应付赎回费	-	-
应付证券出借违约金	-	-
应付交易费用	117,072.00	301,500.23
其中：交易所市场	117,072.00	301,500.23
银行间市场	-	-
应付利息	-	-
预提费用	112,500.00	102,500.00
合计	229,572.00	404,000.23

7.4.7.7 实收基金

海富通欣益混合 A

金额单位：人民币元

项目	本期	
	2024年1月1日至2024年12月31日	
	基金份额（份）	账面金额
上年度末	25,326,807.55	25,326,807.55
本期申购	5,080,611.70	5,080,611.70
本期赎回（以“-”号填列）	-15,401,817.19	-15,401,817.19
本期末	15,005,602.06	15,005,602.06

海富通欣益混合 C

金额单位：人民币元

项目	本期 2024年1月1日至2024年12月31日	
	基金份额（份）	账面金额
上年度末	24,950,190.06	24,950,190.06
本期申购	1,497,164.74	1,497,164.74
本期赎回（以“-”号填列）	-17,770,550.74	-17,770,550.74
本期末	8,676,804.06	8,676,804.06

注：此处申购含转换入份额；赎回含转换出份额。

7.4.7.8 未分配利润

海富通欣益混合 A

单位：人民币元

项目	已实现部分	未实现部分	未分配利润合计
上年度末	5,563,013.95	-116,615.31	5,446,398.64
本期期初	5,563,013.95	-116,615.31	5,446,398.64
本期利润	696,677.79	-945,326.59	-248,648.80
本期基金份额交易产生的变动数	-1,415,029.29	-244,338.97	-1,659,368.26
其中：基金申购款	504,015.57	-30,982.66	473,032.91
基金赎回款	-1,919,044.86	-213,356.31	-2,132,401.17
本期已分配利润	-	-	-
本期末	4,844,662.45	-1,306,280.87	3,538,381.58

海富通欣益混合 C

单位：人民币元

项目	已实现部分	未实现部分	未分配利润合计
上年度末	12,446,143.50	-190,922.01	12,255,221.49
本期期初	12,446,143.50	-190,922.01	12,255,221.49
本期利润	-503,678.63	204,282.13	-299,396.50
本期基金份额交易产生的变动数	-6,543,569.61	-955,932.66	-7,499,502.27
其中：基金申购款	571,566.01	-31,219.13	540,346.88

基金赎回款	-7,115,135.62	-924,713.53	-8,039,849.15
本期已分配利润	-	-	-
本期末	5,398,895.26	-942,572.54	4,456,322.72

7.4.7.9 存款利息收入

单位：人民币元

项目	本期 2024年1月1日至2024年12月 31日	上年度可比期间 2023年1月1日至2023年12 月31日
活期存款利息收入	13,617.27	24,931.82
定期存款利息收入	-	-
其他存款利息收入	-	-
结算备付金利息收入	15,112.14	16,267.89
其他	544.46	1,919.27
合计	29,273.87	43,118.98

7.4.7.10 股票投资收益

单位：人民币元

项目	本期 2024 年 1 月 1 日至 2024 年 12 月 31 日	上年度可比期间 2023 年 1 月 1 日至 2023 年 12 月 31 日
卖出股票成交总额	622,025,580.82	517,206,566.43
减：卖出股票成本总额	621,185,383.42	517,770,753.94
减：交易费用	1,107,870.28	1,257,033.35
买卖股票差价收入	-267,672.88	-1,821,220.86

7.4.7.11 债券投资收益

7.4.7.11.1 债券投资收益项目构成

单位：人民币元

项目	本期 2024年1月1日至2024年 12月31日	上年度可比期间 2023年1月1日至2023年 12月31日
债券投资收益——利息收入	43,251.38	56,858.98
债券投资收益——买卖债券(债转股及	2,224.00	48,095.46

债券到期兑付) 差价收入		
债券投资收益——赎回差价收入	-	-
债券投资收益——申购差价收入	-	-
合计	45,475.38	104,954.44

7.4.7.11.2 债券投资收益——买卖债券差价收入

单位：人民币元

项目	本期 2024年1月1日至2024年 12月31日	上年度可比期间 2023年1月1日至2023年 12月31日
卖出债券（债转股及债券到期兑付）成交总额	4,993,045.89	31,076,372.57
减：卖出债券（债转股及债券到期兑付）成本总额	4,897,446.00	30,552,320.00
减：应计利息总额	93,375.89	475,827.38
减：交易费用	-	129.73
买卖债券差价收入	2,224.00	48,095.46

7.4.7.12 贵金属投资收益

本基金在本报告期内及上年度可比期间均无贵金属投资收益。

7.4.7.13 衍生工具收益

单位：人民币元

项目	本期 2024年1月1日至2024年12月31 日	上年度可比期间 2023年1月1日至2023年12月31 日
股指期货投资收益（税前）	-32,536.00	-198,244.00
减：股指期货差价收入应缴纳增值税额	-	1,913.01
减：交易费用	6,471.36	3,452.49
合计	-39,007.36	-203,609.50

7.4.7.14 股利收益

单位：人民币元

项目	本期 2024年1月1日至2024年12月 31日	上年度可比期间 2023年1月1日至2023年12月 31日

股票投资产生的股利收益	882,571.25	426,516.85
其中：证券出借权益补偿收入	-	-
基金投资产生的股利收益	-	-
合计	882,571.25	426,516.85

7.4.7.15 公允价值变动收益

单位：人民币元

项目名称	本期 2024年1月1日至2024年12月 31日	上年度可比期间 2023年1月1日至2023年12月 31日
1.交易性金融资产	-874,060.46	297,999.92
——股票投资	-874,383.46	311,010.92
——债券投资	323.00	-13,011.00
——资产支持证券投资	-	-
——基金投资	-	-
——贵金属投资	-	-
——其他	-	-
2.衍生工具	133,016.00	-95,936.00
——权证投资	-	-
——股指期货	133,016.00	-95,936.00
3.其他	-	-
减：应税金融商品公允价值 变动产生的预估增值税	-	-
合计	-741,044.46	202,063.92

7.4.7.16 其他收入

单位：人民币元

项目	本期 2024年1月1日至2024年12月 31日	上年度可比期间 2023年1月1日至2023年12月31 日
基金赎回费收入	47,951.27	202,499.60
基金转换费收入	1.00	-
合计	47,952.27	202,499.60

7.4.7.17 其他费用

单位：人民币元

项目	本期 2024年1月1日至2024年12月31日	上年度可比期间 2023年1月1日至2023年12月31日
审计费用	26,106.35	45,000.00
信息披露费	49,512.82	57,500.00
证券出借违约金	-	-
银行划款手续费	1,085.00	1,375.00
债券托管账户维护费	27,000.00	35,700.00
其他费用	900.00	1,200.00
合计	104,604.17	140,775.00

7.4.8 或有事项、资产负债表日后事项的说明

7.4.8.1 或有事项

截至资产负债表日，本基金没有需要在财务报表附注中说明的或有事项。

7.4.8.2 资产负债表日后事项

经中国证监会于 2025 年 1 月 17 日出具《关于同意国泰君安证券股份有限公司吸收合并海通证券股份有限公司并募集配套资金注册、核准国泰君安证券股份有限公司吸收合并海通证券股份有限公司、海富通基金管理有限公司变更主要股东及实际控制人、富国基金管理有限公司变更主要股东、海通期货股份有限公司变更主要股东及实际控制人的批复》（证监许可〔2025〕96 号）核准，国泰君安证券股份有限公司（以下简称“国泰君安”）吸收合并海通证券股份有限公司（以下简称“海通证券”）。自本次吸收合并交割日（即 2025 年 3 月 14 日）起，合并后的国泰君安承继及承接海通证券的全部资产、负债、业务、人员、合同、资质及其他一切权利与义务，海通证券所持海富通基金管理有限公司股权亦归属于合并后的国泰君安，即合并后的国泰君安成为海富通基金管理有限公司的主要股东，上海国际集团有限公司成为海富通基金管理有限公司实际控制人。

7.4.9 关联方关系

关联方名称	与本基金的关系
海富通基金管理有限公司(“海富通”)	基金管理人、基金销售机构
交通银行股份有限公司(“交通银行”)	基金托管人、基金销售机构
海通证券股份有限公司(“海通证券”)	基金管理人的股东、基金销售机构

法国巴黎资产管理 BE 控股公司 (BNP Paribas Asset Management BE Holding)	基金管理人的股东
上海富诚海富通资产管理有限公司	基金管理人的子公司

注：下述关联交易均在正常业务范围内按一般商业条款订立，本报告期内存在控制关系或其他重大利害关系的关联方未发生变化。

7.4.10 本报告期及上年度可比期间的关联方交易

7.4.10.1 通过关联方交易单元进行的交易

7.4.10.1.1 股票交易

金额单位：人民币元

关联方名称	本期 2024年1月1日至2024年12月31日		上年度可比期间 2023年1月1日至2023年12月31日	
	成交金额	占当期股票成交总额的比例	成交金额	占当期股票成交总额的比例
海通证券	312,683,819.71	25.75%	86,491,660.46	7.99%

7.4.10.1.2 权证交易

本基金在本报告期内及上年度可比期间均没有通过关联方的交易单元进行过权证交易。

7.4.10.1.3 应支付关联方的佣金

金额单位：人民币元

关联方名称	本期 2024年1月1日至2024年12月31日			
	当期佣金	占当期佣金总量的比例	期末应付佣金余额	占期末应付佣金总额的比例
海通证券	188,138.79	26.17%	-	-
关联方名称	上年度可比期间 2023年1月1日至2023年12月31日			
	当期佣金	占当期佣金总量的比例	期末应付佣金余额	占期末应付佣金总额的比例
海通证券	63,413.23	7.99%	32,780.24	10.87%

注：1.上述佣金按协议约定的佣金率计算，佣金率由协议签订方参考市场价格确定，以扣除由中国证券登记结算有限责任公司收取证管费、经手费和由券商承担的证券结算风险基金后的净额列示。该类佣金协议的服务范围还包括佣金收取方为本基金管理人提供的证券投资研究服务等。

2.根据《公开募集证券投资基金证券交易费用管理规定》，自 2024 年 7 月 1 日起，基金管理人管理的被动股票型基金的股票交易佣金费率原则上不得超过市场平均股票交易佣金费率，且不得通过交易佣金支付研究服务、流动性服务等其他费用；其他类型基金可以通过交易佣金支付研究服务费用，但股票交易佣金费率原则上不得超过市场平均股票交易佣金费率的两倍，且不得通过交易佣金支付研究服务之外的其他费用。公司的该类佣金协议符合《公开募集证券投资基金证券交易费用管理规定》。

7.4.10.2 关联方报酬

7.4.10.2.1 基金管理费

单位：人民币元

项目	本期 2024年1月1日至2024 年12月31日	上年度可比期间 2023年1月1日至2023 年12月31日
当期发生的基金应支付的管理费	285,897.55	283,486.62
其中：应支付销售机构的客户维护费	108,606.44	107,255.11
应支付基金管理人的净管理费	177,291.11	176,231.51

注：支付基金管理人海富通的管理人报酬按前一日基金资产净值 0.60%的年费率计提，逐日累计至每月月底，按月支付。其计算公式为：日管理人报酬=前一日基金资产净值 x0.60%/当年天数。

7.4.10.2.2 基金托管费

单位：人民币元

项目	本期 2024年1月1日至2024年 12月31日	上年度可比期间 2023年1月1日至2023年 12月31日
当期发生的基金应支付的托管费	71,474.42	70,871.72

注：支付基金托管人的基金托管费按前一日基金资产净值 0.15%的年费率计提，逐日累计至每月月底，按月支付。其计算公式为：日基金托管费=前一日基金资产净值 x0.15%/当年天数。

7.4.10.2.3 销售服务费

单位：人民币元

获得销售服务费的各关联方名称	本期		
	2024年1月1日至2024年12月31日		
	当期发生的基金应支付的销售服务费		
	海富通欣益混合A	海富通欣益混合C	合计
交通银行	-	931.27	931.27
海富通	-	1.10	1.10
合计	-	932.37	932.37
获得销售服务费的各关联方名称	上年度可比期间		
	2023年1月1日至2023年12月31日		
	当期发生的基金应支付的销售服务费		
	海富通欣益混合A	海富通欣益混合C	合计
交通银行	-	1,181.79	1,181.79
海富通	-	1,572.49	1,572.49
合计	-	2,754.28	2,754.28

注：本基金 A 类份额不收取销售服务费，C 类份额的基金销售服务费年费率为 0.20%，基金销售服务费按前一日 C 类基金份额资产净值的 0.20% 年费率计提，逐日累计至每月月底，按月支付。销售服务费的计算方法如下：日销售服务费 = 前一日 C 类份额的基金资产净值 x 0.20% / 当年天数。

7.4.10.3 与关联方进行银行间同业市场的债券(含回购)交易

本基金在本报告期内及上年度可比期间均未与关联方进行银行间同业市场的债券(含回购)交易。

7.4.10.4 报告期内转融通证券出借业务发生重大关联交易事项的说明

7.4.10.4.1 与关联方通过约定申报方式进行的适用固定期限费率的证券出借业务的情况

本基金在本报告期内及上年度可比期间均未与关联方通过约定申报方式进行适用固定期限费率的证券出借业务。

7.4.10.4.2 与关联方通过约定申报方式进行的适用市场化期限费率的证券出借业务的情况

本基金在本报告期内及上年度可比期间均未与关联方通过约定申报方式进行适用市场化期限费率的证券出借业务。

7.4.10.5 各关联方投资本基金的情况

7.4.10.5.1 报告期内基金管理人运用固有资金投资本基金的情况

本报告期及上年度可比期间基金管理人未运用固有资金投资本基金。

7.4.10.5.2 报告期末除基金管理人之外的其他关联方投资本基金的情况

本报告期末及上年度末除基金管理人之外的其他关联方未投资本基金。

7.4.10.6 由关联方保管的银行存款余额及当期产生的利息收入

单位：人民币元

关联方名称	本期 2024年1月1日至2024年12月31 日		上年度可比期间 2023年1月1日至2023年12月31 日	
	期末余额	当期利息收入	期末余额	当期利息收入
	交通银行	1,368,494.39	13,617.27	1,694,109.68

7.4.10.7 本基金在承销期内参与关联方承销证券的情况

本基金本报告期内及上年度可比期间未在承销期内参与关联方承销的证券。

7.4.10.8 其他关联交易事项的说明

本基金本报告期及上年度可比期间无须作说明的其他关联交易事项。

7.4.11 利润分配情况

本基金本报告期内未实施利润分配。

7.4.12 期末（2024 年 12 月 31 日）本基金持有的流通受限证券

7.4.12.1 因认购新发/增发证券而于期末持有的流通受限证券

于 2024 年 12 月 31 日，本基金未持有因认购新发或增发证券而流通受限的证券。

7.4.12.2 期末持有的暂时停牌等流通受限股票

于 2024 年 12 月 31 日，本基金未持有暂时停牌等流通受限股票。

7.4.12.3 期末债券正回购交易中作为抵押的债券

7.4.12.3.1 银行间市场债券正回购

于 2024 年 12 月 31 日，本基金无从事银行间市场债券正回购交易作为抵押的债券。

7.4.12.3.2 交易所市场债券正回购

于 2024 年 12 月 31 日,本基金无从事交易所市场债券正回购交易作为抵押的债券。

7.4.12.4 期末参与转融通证券出借业务的证券

于 2024 年 12 月 31 日,本基金未持有参与转融通证券出借业务的证券。

7.4.13 金融工具风险及管理

7.4.13.1 风险管理政策和组织架构

本基金是一只混合型的证券投资基金,属于中等风险品种。本基金投资的金融工具主要包括股票投资、债券投资及权证投资等。本基金在日常经营活动中面临的与这些金融工具相关的风险主要包括信用风险、流动性风险及市场风险。本基金的基金管理人从事风险管理的主要目标是争取将以上风险控制在限定的范围之内,使本基金在风险和收益之间取得最佳的平衡以实现“风险和收益相匹配”的风险收益目标。

本基金的基金管理人奉行全面风险管理体系的建设,在董事会下设立审计及风险管理委员会,负责制定公司的风险管理政策,审议批准公司的风险偏好、风险容忍度以及重大风险限额及监督公司内部控制制度和风险管理制度的执行情况等;在管理层层面设立风险管理委员会,负责实施董事会下设审计及风险管理委员会所制定的各项风险管理政策。

本基金的基金管理人建立了由督察长、风险管理委员会、风险管理部和督察稽核部及相关业务部门风险管理责任人构成的三层次风险管理架构体系。

本基金的基金管理人对于金融工具的风险管理方法主要是通过定性分析和定量分析的方法去估测各种风险产生的可能损失。从定性分析的角度出发,判断风险损失的严重程度和出现同类风险损失的频度。而从定量分析的角度出发,根据本基金的投资目标,结合基金资产所运用金融工具特征通过特定的风险量化指标、模型,日常的量化报告,确定风险损失的限度和相应置信程度,及时可靠地对各种风险进行监督、检查和评估,并通过相应决策,将风险控制在可承受的范围内。

7.4.13.2 信用风险

信用风险是指基金在交易过程中因交易对手未履行合约责任,或者基金所投资证券之发行人出现违约、拒绝支付到期本息等情况,导致基金资产损失和收益变化的风险。

本基金的基金管理人在交易前对交易对手的资信状况进行了充分的评估。本基金的银行存款存放于信用良好的银行,与银行存款相关的信用风险不重大。本基金在交易所进行的交易均以中国证券登记结算有限责任公司为交易对手完成证券交收和款项清算,违约风险可能性很小;在银行间同业市场进行交易前均对交易对手进行信用评估并对证券交割方式进行限制以控制相应的信用风险。

本基金的基金管理人建立了信用风险管理流程,通过对投资品种信用等级评估来控

制证券发行人的信用风险，且通过分散化投资以分散信用风险。

于 2024 年 12 月 31 日，本基金未持有除国债、央行票据和政策性金融债以外的债券和资产支持证券（2023 年 12 月 31 日：无）。

本基金债券投资的信用评级情况按《中国人民银行信用评级管理指导意见》设定的标准统计及汇总。

7.4.13.2.1 按短期信用评级列示的债券投资

单位：人民币元

短期信用评级	本期末 2024年12月31日	上年度末 2023年12月31日
A-1	-	-
A-1 以下	-	-
未评级	2,430,321.53	4,254,629.26
合计	2,430,321.53	4,254,629.26

注：债券评级取自第三方评级机构的债项评级。未评级部分一般为国债、政策性金融债、央票、无第三方评级机构评级的债券。

7.4.13.3 流动性风险

流动性风险是指基金在履行与金融负债有关的义务时遇到资金短缺的风险。本基金的流动性风险一方面来自于基金份额持有人可随时要求赎回其持有的基金份额，另一方面来自于投资品种所处的交易市场不活跃而带来的变现困难或因投资集中而无法在市场出现剧烈波动的情况下以合理的价格变现。

本基金主要投资于具有良好流动性的金融工具，除在附注 7.4.12 中列示的流通暂时受限的证券外，本基金所持大部分投资品种均能及时变现。本基金的负债水平也严格按照基金合同及中国证监会相关规定进行管理，因此无重大流动性风险。

7.4.13.3.1 报告期内本基金组合资产的流动性风险分析

本基金的基金管理人在基金运作过程中严格按照《公开募集证券投资基金运作管理办法》及《公开募集开放式证券投资基金流动性风险管理规定》等法规的要求对本基金组合资产的流动性风险进行管理，通过独立的风险管理部门对本基金的组合持仓集中度指标、流通受限制的投资品种比例以及组合在短时间内变现能力的综合指标等流动性指标进行持续的监测和分析。

本基金投资于一家公司发行的证券市值不超过基金资产净值的 10%，且本基金与由本基金的基金管理人管理的其他基金共同持有一家公司发行的证券不得超过该证券的 10%。本基金与由本基金的基金管理人管理的其他开放式基金共同持有一家上市公司发行的可流通股票不得超过该上市公司可流通股票的 15%，本基金与由本基金的基金管理

人管理的全部投资组合持有一家上市公司发行的可流通股票，不得超过该上市公司可流通股票的 30% (完全按照有关指数构成比例进行证券投资的开放式基金及中国证监会认定的特殊投资组合不受该比例限制)。

本基金所持部分证券在证券交易所上市，其余亦可在银行间同业市场交易，部分基金资产流通暂时受限制不能自由转让的情况参见附注 7.4.12。此外，本基金可通过卖出回购金融资产方式借入短期资金应对流动性需求，其上限一般不超过基金持有的债券投资的公允价值。本基金主动投资于流动性受限资产的市值合计不得超过基金资产净值的 15%。

本基金的基金管理人每日对基金组合资产中 7 个工作日可变现资产的可变现价值进行审慎评估与测算，确保每日确认的净赎回申请不得超过 7 个工作日可变现资产的可变现价值。

同时，本基金的基金管理人通过合理分散逆回购交易的到期日与交易对手的集中度；按照穿透原则对交易对手的财务状况、偿付能力及杠杆水平等进行必要的尽职调查与严格的准入管理，以及对不同的交易对手实施交易额度管理并进行动态调整等措施严格管理本基金从事逆回购交易的流动性风险和交易对手风险。此外，本基金的基金管理人建立了逆回购交易质押品管理制度：根据质押品的资质确定质押率水平；持续监测质押品的风险状况与价值变动以确保质押品按公允价值计算足额；并在与私募类证券资管产品及中国证监会认定的其他主体为交易对手开展逆回购交易时，可接受质押品的资质要求与基金合同约定的投资范围保持一致。

7.4.13.4 市场风险

市场风险是指基金所持金融工具的公允价值或未来现金流量因所处市场各类价格因素的变动而发生波动的风险，包括利率风险、外汇风险和其他价格风险。

7.4.13.4.1 利率风险

利率风险是指金融工具的公允价值或现金流量受市场利率变动而发生波动的风险。利率敏感性金融工具均面临由于市场利率上升而导致公允价值下降的风险，其中浮动利率类金融工具还面临每个付息期间结束根据市场利率重新定价时对于未来现金流影响的风险。

本基金的基金管理人定期对本基金面临的利率敏感性缺口进行监控，并通过调整投资组合的久期等方法对上述利率风险进行管理。

本基金持有及承担的大部分金融资产和金融负债不计息，因此本基金的收入及经营活动的现金流量在很大程度上独立于市场利率变化。本基金持有的利率敏感性资产主要

为银行存款、结算备付金、存出保证金、债券投资和买入返售金融资产等。

7.4.13.4.1.1 利率风险敞口

单位：人民币元

本期末 2024 年 12 月 31 日	1 年以内	1-5 年	5 年以上	不计息	合计
资产					
货币资金	1,368,494.39	-	-	-	1,368,494.39
结算备付金	854,148.69	-	-	-	854,148.69
存出保证金	28,890.92	-	-	164,679.20	193,570.12
交易性金融资产	2,430,321.53	-	-	29,002,572.92	31,432,894.45
应收清算款	-	-	-	121,762.37	121,762.37
应收申购款	-	-	-	1,150.00	1,150.00
其他应收款	-	-	-	46,180.83	46,180.83
资产总计	4,681,855.53	-	-	29,336,345.32	34,018,200.85
负债					
卖出回购金融资产款	2,079,840.93	-	-	-	2,079,840.93
应付清算款	-	-	-	318.14	318.14
应付赎回款	-	-	-	7,735.22	7,735.22
应付管理人报酬	-	-	-	16,987.16	16,987.16
应付托管费	-	-	-	4,246.76	4,246.76
应付销售服务费	-	-	-	2,387.93	2,387.93
应交税费	-	-	-	2.29	2.29
其他负债	-	-	-	229,572.00	229,572.00
负债总计	2,079,840.93	-	-	261,249.50	2,341,090.43
利率敏感度缺口	2,602,014.60	-	-	29,075,095.82	31,677,110.42
上年度末 2023 年 12 月 31 日	1 年以内	1-5 年	5 年以上	不计息	合计
资产					
货币资金	1,694,109.68	-	-	-	1,694,109.68
结算备付金	1,360,877.14	-	-	-	1,360,877.14
存出保证金	43,627.13	-	-	659,456.00	703,083.13

交易性金融资产	4,254,629.26	-	-	58,724,423.20	62,979,052.46
买入返售金融资产	2,289,749.22	-	-	-	2,289,749.22
应收清算款	-	-	-	808,982.74	808,982.74
应收申购款	-	-	-	86,815.36	86,815.36
资产总计	9,642,992.43	-	-	60,279,677.30	69,922,669.73
负债					
应付清算款	-	-	-	1,366,901.48	1,366,901.48
应付赎回款	-	-	-	123,192.27	123,192.27
应付管理人报酬	-	-	-	34,781.01	34,781.01
应付托管费	-	-	-	8,695.25	8,695.25
应付销售服务费	-	-	-	6,317.79	6,317.79
应交税费	-	-	-	163.96	163.96
其他负债	-	-	-	404,000.23	404,000.23
负债总计	-	-	-	1,944,051.99	1,944,051.99
利率敏感度缺口	9,642,992.43	-	-	58,335,625.31	67,978,617.74

注：表中所示为本基金资产及负债的账面价值，并按照合约规定的利率重新定价日或到期日孰早者予以分类。

7.4.13.4.1.2 利率风险的敏感性分析

假设	除市场利率以外的其他市场变量保持不变		
分析	相关风险变量的变动	对资产负债表日基金资产净值的影响金额（单位：人民币元）	
		本期末 2024年12月31日	上年度末 2023年12月31日
	市场利率上升 25 个基点	-1,870.33	-2,924.25
	市场利率下降 25 个基点	1,876.43	2,935.22

7.4.13.4.2 外汇风险

外汇风险是指金融工具的公允价值或未来现金流量因外汇汇率变动而发生波动的风险。本基金的所有资产及负债以人民币计价，因此无重大外汇风险。

7.4.13.4.3 其他价格风险

其他价格风险是指基金所持金融工具的公允价值或未来现金流量因除市场利率和外汇汇率以外的市场价格因素变动而发生波动的风险。本基金主要投资于证券交易所上市或银行间同业市场交易的股票、存托凭证和债券，所面临的其他价格风险来源于单个证券发行主体自身经营情况或特殊事项的影响，也可能来源于证券市场整体波动的影响。

本基金的基金管理人在构建和管理投资组合的过程中，采用“自上而下”的策略，通过对宏观经济情况及政策的分析，结合证券市场运行情况，做出资产配置及组合构建的决定；通过对单个证券的定性分析及定量分析，选择符合基金合同约定范围的投资品种进行投资。本基金的基金管理人定期结合宏观及微观环境的变化，对投资策略、资产配置、投资组合进行修正，来主动应对可能发生的市场价格风险。

本基金通过投资组合的分散化降低其他价格风险。本基金投资组合中股票及存托凭证投资比例为基金资产的 0%-95%，权证投资 0%-3%。此外，本基金的基金管理人每日对本基金所持有的证券价格实施监控，定期运用多种定量方法对基金进行风险度量，及时可靠地对风险进行跟踪和控制。

7.4.13.4.3.1 其他价格风险敞口

金额单位：人民币元

项目	本期末 2024年12月31日		上年度末 2023年12月31日	
	公允价值	占基金 资产净 值比例 (%)	公允价值	占基金 资产净 值比例 (%)
交易性金融资产—股票投资	29,002,572.92	91.56	58,724,423.20	86.39
交易性金融资产—基金投资	-	-	-	-
交易性金融资产—贵金属投资	-	-	-	-
衍生金融资产—权证投资	-	-	-	-
其他	-	-	-	-
合计	29,002,572.92	91.56	58,724,423.20	86.39

7.4.13.4.3.2 其他价格风险的敏感性分析

假设	除业绩比较基准(附注 7.4.1)以外的其他市场变量保持不变		
分析	相关风险变量的变动	对资产负债表日基金资产净值的影响金额（单位：人民币元）	
		本期末 2024年12月31日	上年度末 2023年12月31日
	1.业绩比较基准上升 5%	1,729,853.81	2,593,940.25

	2.业绩比较基准下降 5%	-1,729,853.81	-2,593,940.25
--	---------------	---------------	---------------

7.4.14 公允价值

7.4.14.1 金融工具公允价值计量的方法

公允价值计量结果所属层次取决于对公允价值计量整体而言具有重要意义的最低层次的输入值。三个层次输入值的定义如下：

第一层次输入值：在计量日能够取得的相同资产或负债在活跃市场上未经调整的报价；

第二层次输入值：除第一层次输入值外相关资产或负债直接或间接可观察到的输入值；

第三层次输入值：相关资产或负债的不可观察输入值。

7.4.14.2 持续的以公允价值计量的金融工具

7.4.14.2.1 各层次金融工具的公允价值

单位：人民币元

公允价值计量结果所属的层次	本期末 2024 年 12 月 31 日	上年度末 2023 年 12 月 31 日
第一层次	29,002,572.92	58,724,423.20
第二层次	2,430,321.53	4,254,629.26
第三层次	-	-
合计	31,432,894.45	62,979,052.46

7.4.14.2.2 公允价值所属层次间的重大变动

本基金以导致各层次之间转换的事项发生日为确认各层次之间转换的时点。

对于证券交易所上市的股票和债券等，若出现重大事项停牌、交易不活跃(包括涨跌停时的交易不活跃)、或属于非公开发行等情况，本基金分别于停牌日至交易恢复活跃日期间、交易不活跃期间及限售期间不会将相关股票和债券等的公允价值列入第一层次；并根据估值调整中采用的对公允价值计量整体而言具有重要意义的输入值所属的最低层次，确定相关股票和债券公允价值应属第二层次或第三层次。

7.4.14.3 非持续的以公允价值计量的金融工具的说明

于 2024 年 12 月 31 日，本基金无非持续的以公允价值计量的金融工具(2023 年 12 月 31 日：无)。

7.4.14.4 不以公允价值计量的金融工具的相关说明

不以公允价值计量的金融工具主要包括应收款项、卖出回购金融资产款和其他金融

负债，其账面价值与公允价值之间无重大差异。

7.4.15 有助于理解和分析会计报表需要说明的其他事项

于 2024 年 12 月 31 日，本基金无有助于理解和分析会计报表需要说明的其他事项。

§8 投资组合报告

8.1 期末基金资产组合情况

金额单位：人民币元

序号	项目	金额	占基金总资产的比例 (%)
1	权益投资	29,002,572.92	85.26
	其中：股票	29,002,572.92	85.26
2	基金投资	-	-
3	固定收益投资	2,430,321.53	7.14
	其中：债券	2,430,321.53	7.14
	资产支持证券	-	-
4	贵金属投资	-	-
5	金融衍生品投资	-	-
6	买入返售金融资产	-	-
	其中：买断式回购的买入返售金融资产	-	-
7	银行存款和结算备付金合计	2,222,643.08	6.53
8	其他各项资产	362,663.32	1.07
9	合计	34,018,200.85	100.00

8.2 报告期末按行业分类的股票投资组合

8.2.1 报告期末按行业分类的境内股票投资组合

代码	行业类别	公允价值（元）	占基金资产净值比例（%）
A	农、林、牧、渔业	20,181.00	0.06

B	采矿业	214,587.70	0.68
C	制造业	18,753,356.22	59.20
D	电力、热力、燃气及水生产和供应业	748,145.56	2.36
E	建筑业	633,020.00	2.00
F	批发和零售业	648,979.00	2.05
G	交通运输、仓储和邮政业	866,029.95	2.73
H	住宿和餐饮业	-	-
I	信息传输、软件和信息技术服务业	3,816,387.49	12.05
J	金融业	1,057,639.00	3.34
K	房地产业	636,003.00	2.01
L	租赁和商务服务业	434,887.00	1.37
M	科学研究和技术服务业	226,231.00	0.71
N	水利、环境和公共设施管理业	229,128.00	0.72
O	居民服务、修理和其他服务业	-	-
P	教育	55,084.00	0.17
Q	卫生和社会工作	187,680.00	0.59
R	文化、体育和娱乐业	475,234.00	1.50
S	综合	-	-
	合计	29,002,572.92	91.56

8.2.2 报告期末按行业分类的港股通投资股票投资组合

本基金本报告期末未持有港股通股票。

8.3 期末按公允价值占基金资产净值比例大小排序的所有股票投资明细

金额单位：人民币元

序号	股票代码	股票名称	数量(股)	公允价值	占基金资产净值比例(%)
1	600572	康恩贝	60,700	282,862.00	0.89
2	601975	招商南油	85,465	267,505.45	0.84
3	002498	汉缆股份	77,400	262,386.00	0.83
4	600320	振华重工	65,700	257,544.00	0.81
5	601333	广深铁路	74,900	256,907.00	0.81
6	300627	华测导航	6,100	254,980.00	0.80
7	600718	东软集团	21,937	236,261.49	0.75

8	300339	润和软件	4,700	235,141.00	0.74
9	300702	天宇股份	14,100	234,906.00	0.74
10	688106	金宏气体	13,700	233,037.00	0.74
11	600246	万通发展	30,900	230,205.00	0.73
12	000690	宝新能源	50,722	227,234.56	0.72
13	301260	格力博	16,700	221,275.00	0.70
14	600757	长江传媒	23,000	220,110.00	0.69
15	300773	拉卡拉	12,300	217,710.00	0.69
16	600330	天通股份	30,600	217,260.00	0.69
17	300045	华力创通	10,400	217,256.00	0.69
18	000917	电广传媒	30,500	215,635.00	0.68
19	600633	浙数文化	20,600	215,476.00	0.68
20	603358	华达科技	6,400	213,760.00	0.67
21	300083	创世纪	32,700	212,877.00	0.67
22	002063	远光软件	36,600	210,816.00	0.67
23	600266	城建发展	41,300	210,630.00	0.66
24	300457	赢合科技	11,000	210,540.00	0.66
25	000650	仁和药业	36,500	210,240.00	0.66
26	600409	三友化工	38,700	208,980.00	0.66
27	601528	瑞丰银行	36,400	204,932.00	0.65
28	600908	无锡银行	34,500	203,895.00	0.64
29	600507	方大特钢	50,300	203,715.00	0.64
30	600305	恒顺醋业	25,500	203,490.00	0.64
31	002003	伟星股份	14,355	203,410.35	0.64
32	000928	中钢国际	31,700	201,929.00	0.64
33	688586	江航装备	21,100	201,927.00	0.64
34	002745	木林森	23,100	201,432.00	0.64
35	000062	深圳华强	8,800	197,120.00	0.62
36	002726	龙大美食	24,800	196,416.00	0.62
37	301327	华宝新能	2,500	191,775.00	0.61
38	603009	北特科技	4,900	191,492.00	0.60
39	688232	新点软件	6,600	191,334.00	0.60
40	600562	国睿科技	9,600	191,328.00	0.60
41	002446	盛路通信	29,200	191,260.00	0.60
42	603888	新华网	8,500	189,890.00	0.60
43	000881	中广核技	25,900	189,847.00	0.60
44	300143	盈康生命	20,400	187,680.00	0.59
45	300181	佐力药业	12,200	187,392.00	0.59
46	601369	陕鼓动力	21,145	183,961.50	0.58
47	002534	西子洁能	16,500	183,315.00	0.58
48	688381	帝奥微	9,500	183,160.00	0.58
49	600502	安徽建工	37,900	181,162.00	0.57
50	603995	甬金股份	9,900	181,071.00	0.57
51	600563	法拉电子	1,500	178,380.00	0.56

52	600648	外高桥	14,700	175,077.00	0.55
53	300735	光弘科技	6,000	167,940.00	0.53
54	600456	宝钛股份	5,900	167,855.00	0.53
55	601211	国泰君安	9,000	167,850.00	0.53
56	300035	中科电气	11,200	167,440.00	0.53
57	300827	上能电气	3,700	162,430.00	0.51
58	002183	怡亚通	36,000	161,640.00	0.51
59	000676	智度股份	18,900	159,894.00	0.50
60	000951	中国重汽	9,400	159,612.00	0.50
61	300951	博硕科技	5,300	158,311.00	0.50
62	688389	普门科技	10,500	156,345.00	0.49
63	002705	新宝股份	10,300	154,500.00	0.49
64	300663	科蓝软件	8,800	152,768.00	0.48
65	000567	海德股份	22,300	152,309.00	0.48
66	688517	金冠电气	11,200	151,872.00	0.48
67	002456	欧菲光	12,400	148,552.00	0.47
68	601801	皖新传媒	20,000	146,800.00	0.46
69	002081	金螳螂	41,100	146,727.00	0.46
70	002544	普天科技	6,700	143,581.00	0.45
71	300463	迈克生物	10,800	142,560.00	0.45
72	688161	威高骨科	5,600	141,232.00	0.45
73	002967	广电计量	8,600	141,040.00	0.45
74	000503	国新健康	12,700	139,446.00	0.44
75	600623	华谊集团	19,900	139,300.00	0.44
76	603055	台华新材	12,400	137,392.00	0.43
77	688007	光峰科技	9,100	134,589.00	0.42
78	688037	芯源微	1,600	133,808.00	0.42
79	603609	禾丰股份	15,400	132,748.00	0.42
80	688568	中科星图	2,600	132,678.00	0.42
81	002901	大博医疗	4,300	132,612.00	0.42
82	003006	百亚股份	5,500	131,945.00	0.42
83	600710	苏美达	13,900	129,270.00	0.41
84	603730	岱美股份	14,300	128,557.00	0.41
85	601677	明泰铝业	10,600	127,518.00	0.40
86	301339	通行宝	6,200	126,108.00	0.40
87	688268	华特气体	2,700	123,984.00	0.39
88	688128	中国电研	5,900	123,959.00	0.39
89	601388	怡球资源	50,200	123,492.00	0.39
90	301389	隆扬电子	7,300	122,056.00	0.39
91	688428	诺诚健华	9,800	120,344.00	0.38
92	688526	科前生物	8,400	120,036.00	0.38
93	300121	阳谷华泰	9,900	119,691.00	0.38
94	300674	宇信科技	6,000	117,120.00	0.37
95	002011	盾安环境	10,800	116,748.00	0.37

96	300346	南大光电	3,000	115,770.00	0.37
97	000875	吉电股份	21,600	113,616.00	0.36
98	300679	电连技术	1,900	113,430.00	0.36
99	000970	中科三环	10,800	111,996.00	0.35
100	600210	紫江企业	16,600	109,726.00	0.35
101	600388	龙净环保	8,600	108,790.00	0.34
102	600383	金地集团	24,700	108,186.00	0.34
103	002645	华宏科技	15,800	107,756.00	0.34
104	300115	长盈精密	6,600	107,184.00	0.34
105	000543	皖能电力	13,300	105,203.00	0.33
106	600602	云赛智联	6,500	102,830.00	0.32
107	600929	雪天盐业	18,300	102,297.00	0.32
108	300598	诚迈科技	2,100	101,640.00	0.32
109	002206	海利得	23,500	100,815.00	0.32
110	300327	中颖电子	4,100	100,327.00	0.32
111	300379	东方通	6,600	99,594.00	0.31
112	603323	苏农银行	18,700	98,923.00	0.31
113	603005	晶方科技	3,400	96,050.00	0.30
114	300685	艾德生物	4,200	95,760.00	0.30
115	300776	帝尔激光	1,500	95,370.00	0.30
116	300737	科顺股份	18,700	94,809.00	0.30
117	600664	哈药股份	22,800	94,164.00	0.30
118	002020	京新药业	7,277	93,145.60	0.29
119	300409	道氏技术	6,700	91,187.00	0.29
120	002548	金新农	22,400	88,928.00	0.28
121	600866	星湖科技	13,500	87,345.00	0.28
122	001309	德明利	1,000	87,200.00	0.28
123	000603	盛达资源	7,200	86,328.00	0.27
124	601952	苏垦农发	8,800	86,152.00	0.27
125	300583	赛托生物	4,400	86,020.00	0.27
126	300123	亚光科技	14,800	85,840.00	0.27
127	300232	洲明科技	12,300	84,501.00	0.27
128	002428	云南锗业	4,400	83,160.00	0.26
129	002100	天康生物	12,600	82,530.00	0.26
130	600366	宁波韵升	11,200	82,432.00	0.26
131	002399	海普瑞	7,700	82,313.00	0.26
132	300768	迪普科技	4,700	82,250.00	0.26
133	603308	应流股份	5,800	81,780.00	0.26
134	300443	金雷股份	4,100	81,672.00	0.26
135	000528	柳工	6,700	80,802.00	0.26
136	002233	塔牌集团	10,500	80,535.00	0.25
137	300570	太辰光	1,100	79,970.00	0.25
138	600461	洪城环境	8,000	79,600.00	0.25
139	600216	浙江医药	5,000	79,300.00	0.25

140	300088	长信科技	12,000	78,480.00	0.25
141	002130	沃尔核材	3,100	78,275.00	0.25
142	301172	君逸数码	2,900	77,836.00	0.25
143	300253	卫宁健康	10,800	77,328.00	0.24
144	300031	宝通科技	4,000	73,280.00	0.23
145	002839	张家港行	16,400	71,668.00	0.23
146	002261	拓维信息	3,900	71,409.00	0.23
147	600223	福瑞达	9,300	70,308.00	0.22
148	688019	安集科技	500	69,680.00	0.22
149	300502	新易盛	600	69,348.00	0.22
150	000719	中原传媒	6,100	69,296.00	0.22
151	600990	四创电子	3,200	68,096.00	0.21
152	603277	银都股份	2,900	67,193.00	0.21
153	300010	豆神教育	10,600	65,826.00	0.21
154	688001	华兴源创	2,400	65,040.00	0.21
155	000878	云南铜业	5,300	64,607.00	0.20
156	600105	永鼎股份	12,600	62,496.00	0.20
157	688337	普源精电	1,600	62,400.00	0.20
158	603823	百合花	6,700	62,310.00	0.20
159	688368	晶丰明源	700	62,300.00	0.20
160	002273	水晶光电	2,800	62,216.00	0.20
161	300082	奥克股份	9,900	62,073.00	0.20
162	002968	新大正	6,600	60,786.00	0.19
163	688502	茂莱光学	300	60,420.00	0.19
164	605005	合兴股份	3,700	60,310.00	0.19
165	002947	恒铭达	1,800	59,994.00	0.19
166	300203	聚光科技	3,900	59,397.00	0.19
167	688518	联赢激光	3,700	58,608.00	0.19
168	688328	深科达	3,900	58,422.00	0.18
169	603998	方盛制药	5,600	58,352.00	0.18
170	301377	鼎泰高科	2,700	57,105.00	0.18
171	600138	中青旅	5,600	56,784.00	0.18
172	301050	雷电微力	1,100	56,738.00	0.18
173	601107	四川成渝	10,800	56,484.00	0.18
174	300360	炬华科技	3,300	55,341.00	0.17
175	600661	昂立教育	4,700	55,084.00	0.17
176	603093	南华期货	4,600	54,740.00	0.17
177	688126	沪硅产业	2,800	52,696.00	0.17
178	600323	瀚蓝环境	2,200	51,964.00	0.16
179	002807	江阴银行	11,800	51,330.00	0.16
180	300926	博俊科技	2,300	50,623.00	0.16
181	688078	龙软科技	1,900	49,799.00	0.16
182	300315	掌趣科技	8,900	48,950.00	0.15
183	300034	钢研高纳	3,100	48,360.00	0.15

184	600587	新华医疗	2,900	48,285.00	0.15
185	301078	孩子王	4,200	47,796.00	0.15
186	300438	鹏辉能源	1,700	47,787.00	0.15
187	300476	胜宏科技	1,100	46,299.00	0.15
188	003043	华亚智能	1,100	45,540.00	0.14
189	002338	奥普光电	1,200	45,264.00	0.14
190	002126	银轮股份	2,400	44,928.00	0.14
191	600888	新疆众和	6,300	44,730.00	0.14
192	300618	寒锐钴业	1,300	43,901.00	0.14
193	002245	蔚蓝锂芯	4,000	42,760.00	0.13
194	300857	协创数据	400	42,756.00	0.13
195	002222	福晶科技	1,300	42,120.00	0.13
196	300762	上海瀚讯	2,000	42,060.00	0.13
197	000035	中国天楹	8,500	41,395.00	0.13
198	000680	山推股份	4,200	40,740.00	0.13
199	600662	外服控股	8,000	40,560.00	0.13
200	600552	凯盛科技	3,500	39,935.00	0.13
201	002389	航天彩虹	2,200	39,710.00	0.13
202	688183	生益电子	1,000	39,260.00	0.12
203	688596	正帆科技	1,100	39,105.00	0.12
204	300036	超图软件	2,300	39,054.00	0.12
205	600821	金开新能	7,200	38,880.00	0.12
206	603881	数据港	1,700	38,505.00	0.12
207	601778	晶科科技	13,600	38,352.00	0.12
208	600273	嘉化能源	4,800	38,256.00	0.12
209	002611	东方精工	3,900	38,025.00	0.12
210	300026	红日药业	10,000	37,900.00	0.12
211	600116	三峡水利	5,300	37,047.00	0.12
212	002851	麦格米特	600	36,876.00	0.12
213	600916	中国黄金	4,200	36,204.00	0.11
214	000012	南玻 A	6,700	35,376.00	0.11
215	688208	道通科技	900	35,244.00	0.11
216	603132	金徽股份	3,100	34,813.00	0.11
217	002948	青岛银行	8,900	34,532.00	0.11
218	002668	TCL 智家	2,600	34,112.00	0.11
219	601567	三星医疗	1,100	33,836.00	0.11
220	603638	艾迪精密	2,000	33,780.00	0.11
221	000089	深圳机场	4,900	33,761.00	0.11
222	600037	歌华有线	4,500	33,570.00	0.11
223	600850	电科数字	1,400	33,460.00	0.11
224	002701	奥瑞金	5,900	33,453.00	0.11
225	603105	芯能科技	3,700	33,337.00	0.11
226	300811	铂科新材	600	32,346.00	0.10
227	600328	中盐化工	4,100	32,267.00	0.10

228	000762	西藏矿业	1,500	32,250.00	0.10
229	600248	陕建股份	7,100	31,808.00	0.10
230	002606	大连电瓷	3,400	31,348.00	0.10
231	000795	英洛华	3,200	31,136.00	0.10
232	601827	三峰环境	3,600	30,888.00	0.10
233	600596	新安股份	3,500	30,730.00	0.10
234	600399	抚顺特钢	5,200	30,160.00	0.10
235	002237	恒邦股份	2,900	29,290.00	0.09
236	002567	唐人神	5,700	29,070.00	0.09
237	600459	贵研铂业	2,100	28,833.00	0.09
238	688408	中信博	400	28,800.00	0.09
239	600059	古越龙山	3,200	28,416.00	0.09
240	601137	博威合金	1,395	28,318.50	0.09
241	603766	隆鑫通用	3,100	28,210.00	0.09
242	002380	科远智慧	1,500	27,720.00	0.09
243	600063	皖维高新	6,900	27,600.00	0.09
244	001301	尚太科技	400	27,420.00	0.09
245	600312	平高电气	1,400	26,880.00	0.08
246	601921	浙版传媒	3,400	26,792.00	0.08
247	002332	仙琚制药	2,690	26,738.60	0.08
248	688105	诺唯赞	1,200	26,604.00	0.08
249	300750	宁德时代	100	26,600.00	0.08
250	688503	聚和材料	600	26,574.00	0.08
251	600874	创业环保	4,400	26,268.00	0.08
252	300393	中来股份	4,200	26,250.00	0.08
253	300366	创意信息	2,800	26,040.00	0.08
254	000582	北部湾港	3,300	26,004.00	0.08
255	300130	新国都	1,200	25,992.00	0.08
256	002139	拓邦股份	1,900	25,859.00	0.08
257	002539	云图控股	3,300	25,806.00	0.08
258	688409	富创精密	500	25,785.00	0.08
259	002928	华夏航空	3,300	25,608.00	0.08
260	603713	密尔克卫	500	25,600.00	0.08
261	002059	云南旅游	4,700	25,333.00	0.08
262	601200	上海环境	3,100	25,327.00	0.08
263	603099	长白山	600	25,272.00	0.08
264	000552	甘肃能化	9,100	25,025.00	0.08
265	603368	柳药集团	1,400	25,004.00	0.08
266	603871	嘉友国际	1,287	24,903.45	0.08
267	601101	昊华能源	3,010	24,772.30	0.08
268	002837	英维克	600	24,240.00	0.08
269	601208	东材科技	3,200	24,128.00	0.08
270	601163	三角轮胎	1,600	24,112.00	0.08
271	603997	继峰股份	2,100	24,045.00	0.08

272	300119	瑞普生物	1,300	23,881.00	0.08
273	300910	瑞丰新材	500	23,795.00	0.08
274	688123	聚辰股份	400	23,408.00	0.07
275	300655	晶瑞电材	2,500	23,400.00	0.07
276	300284	苏文科	2,300	23,345.00	0.07
277	600688	上海石化	7,700	23,254.00	0.07
278	603567	珍宝岛	2,000	23,200.00	0.07
279	600557	康缘药业	1,700	23,154.00	0.07
280	600458	时代新材	1,800	23,058.00	0.07
281	300747	锐科激光	1,200	22,992.00	0.07
282	688289	圣湘生物	1,000	22,700.00	0.07
283	002091	江苏国泰	3,100	22,692.00	0.07
284	300757	罗博特科	100	22,532.00	0.07
285	002174	游族网络	2,400	22,440.00	0.07
286	000429	粤高速 A	1,500	22,050.00	0.07
287	600315	上海家化	1,300	21,983.00	0.07
288	301039	中集车辆	2,400	21,720.00	0.07
289	002906	华阳集团	700	21,525.00	0.07
290	600073	光明肉业	3,100	21,514.00	0.07
291	002497	雅化集团	1,800	21,060.00	0.07
292	600269	赣粤高速	3,700	20,757.00	0.07
293	002060	广东建工	5,600	20,496.00	0.06
294	603235	天新药业	800	20,448.00	0.06
295	002511	中顺洁柔	3,000	20,430.00	0.06
296	600420	国药现代	1,700	20,298.00	0.06
297	605376	博迁新材	700	20,265.00	0.06
298	002458	益生股份	2,100	20,181.00	0.06
299	000488	晨鸣纸业	6,600	20,130.00	0.06
300	300416	苏试试验	1,700	19,992.00	0.06
301	688660	电气风电	2,200	19,800.00	0.06
302	002461	珠江啤酒	2,000	19,780.00	0.06
303	688333	铂力特	500	19,715.00	0.06
304	603279	景津装备	1,100	19,668.00	0.06
305	300986	志特新材	1,600	19,424.00	0.06
306	600012	皖通高速	1,100	19,415.00	0.06
307	688116	天奈科技	500	19,405.00	0.06
308	603496	恒为科技	700	19,026.00	0.06
309	600575	淮河能源	4,765	18,917.05	0.06
310	000848	承德露露	2,100	18,837.00	0.06
311	300726	宏达电子	600	18,660.00	0.06
312	600020	中原高速	4,400	18,568.00	0.06
313	600782	新钢股份	5,500	18,370.00	0.06
314	601311	骆驼股份	2,200	18,238.00	0.06
315	688352	颇中科技	1,500	18,195.00	0.06

316	600166	福田汽车	7,200	18,072.00	0.06
317	300415	伊之密	900	18,054.00	0.06
318	600640	国脉文化	1,500	17,910.00	0.06
319	000498	山东路桥	3,000	17,850.00	0.06
320	688176	亚虹医药	2,600	17,654.00	0.06
321	000672	上峰水泥	2,300	17,595.00	0.06
322	600109	国金证券	2,000	17,460.00	0.06
323	300406	九强生物	1,300	17,368.00	0.05
324	605339	南侨食品	1,000	17,020.00	0.05
325	002036	联创电子	1,800	16,920.00	0.05
326	600586	金晶科技	3,000	16,860.00	0.05
327	600667	太极实业	2,400	16,608.00	0.05
328	688192	迪哲医药	400	16,588.00	0.05
329	000049	德赛电池	700	16,457.00	0.05
330	000090	天健集团	4,000	16,440.00	0.05
331	605333	沪光股份	500	16,315.00	0.05
332	000682	东方电子	1,500	16,065.00	0.05
333	300226	上海钢联	700	16,009.00	0.05
334	002635	安洁科技	1,000	15,920.00	0.05
335	000829	天音控股	1,200	15,816.00	0.05
336	002588	史丹利	2,100	15,498.00	0.05
337	603301	振德医疗	700	15,393.00	0.05
338	600475	华光环能	1,700	15,317.00	0.05
339	688148	芳源股份	3,000	14,850.00	0.05
340	600452	涪陵电力	1,400	14,826.00	0.05
341	600211	西藏药业	400	14,776.00	0.05
342	603920	世运电路	500	14,700.00	0.05
343	001213	中铁特货	3,500	14,595.00	0.05
344	688484	南芯科技	400	14,416.00	0.05
345	002987	京北方	1,000	14,230.00	0.04
346	603876	鼎胜新材	1,600	14,160.00	0.04
347	300166	东方国信	1,500	14,100.00	0.04
348	300525	博思软件	900	14,022.00	0.04
349	600064	南京高科	1,800	13,986.00	0.04
350	688015	交控科技	700	13,881.00	0.04
351	300303	聚飞光电	2,000	13,640.00	0.04
352	600750	江中药业	600	13,620.00	0.04
353	688789	宏华数科	200	13,276.00	0.04
354	300855	图南股份	600	13,152.00	0.04
355	688330	宏力达	500	13,120.00	0.04
356	002706	良信股份	1,700	13,056.00	0.04
357	000739	普洛药业	800	13,008.00	0.04
358	603662	柯力传感	200	12,920.00	0.04
359	301297	富乐德	300	12,750.00	0.04

360	300624	万兴科技	200	12,630.00	0.04
361	002171	楚江新材	1,500	12,300.00	0.04
362	301216	万凯新材	1,200	12,240.00	0.04
363	600639	浦东金桥	1,100	12,210.00	0.04
364	600548	深高速	900	12,132.00	0.04
365	688166	博瑞医药	400	12,080.00	0.04
366	000902	新洋丰	900	11,736.00	0.04
367	600428	中远海特	1,600	11,680.00	0.04
368	000869	张裕 A	500	11,595.00	0.04
369	002597	金禾实业	500	11,415.00	0.04
370	002215	诺普信	1,000	11,230.00	0.04
371	002468	申通快递	1,100	11,143.00	0.04
372	688262	国芯科技	400	11,080.00	0.03
373	300820	英杰电气	200	11,050.00	0.03
374	603267	鸿远电子	300	10,869.00	0.03
375	002034	旺能环境	700	10,850.00	0.03
376	000885	城发环境	800	10,488.00	0.03
377	300002	神州泰岳	900	10,431.00	0.03
378	300075	数字政通	600	10,380.00	0.03
379	688559	海目星	300	10,320.00	0.03
380	002929	润建股份	300	10,086.00	0.03
381	603690	至纯科技	400	10,044.00	0.03
382	002043	兔宝宝	800	9,504.00	0.03
383	600971	恒源煤电	1,000	9,410.00	0.03
384	601890	亚星锚链	1,200	9,348.00	0.03
385	688321	微芯生物	500	9,290.00	0.03
386	601900	南方传媒	600	9,066.00	0.03
387	300705	九典制药	500	8,975.00	0.03
388	301291	明阳电气	200	8,784.00	0.03
389	000821	京山轻机	700	8,715.00	0.03
390	000825	太钢不锈	2,500	8,700.00	0.03
391	300151	昌红科技	500	8,500.00	0.03
392	002815	崇达技术	800	8,160.00	0.03
393	300428	立中集团	500	8,150.00	0.03
394	300068	南都电源	500	8,070.00	0.03
395	600075	新疆天业	1,800	7,830.00	0.02
396	688236	春立医疗	600	7,680.00	0.02
397	001270	铖昌科技	200	7,620.00	0.02
398	002108	沧州明珠	2,100	7,539.00	0.02
399	688100	威胜信息	200	7,240.00	0.02
400	000913	钱江摩托	400	7,204.00	0.02
401	688006	杭可科技	400	7,144.00	0.02
402	002891	中宠股份	200	7,140.00	0.02
403	600961	株冶集团	900	7,083.00	0.02

404	603229	奥翔药业	700	6,993.00	0.02
405	600163	中闽能源	1,100	6,699.00	0.02
406	688443	智翔金泰	263	6,598.67	0.02
407	000767	晋控电力	2,600	6,578.00	0.02
408	600477	杭萧钢构	2,500	6,425.00	0.02
409	002434	万里扬	1,000	6,200.00	0.02
410	603733	仙鹤股份	300	6,189.00	0.02
411	003012	东鹏控股	900	5,949.00	0.02
412	002096	易普力	500	5,940.00	0.02
413	300738	奥飞数据	400	5,800.00	0.02
414	605368	蓝天燃气	500	5,715.00	0.02
415	688351	微电生理	300	5,712.00	0.02
416	603169	兰石重装	1,000	5,450.00	0.02
417	600195	中牧股份	800	5,368.00	0.02
418	688097	博众精工	200	5,250.00	0.02
419	600987	航民股份	700	4,858.00	0.02
420	002913	奥士康	200	4,822.00	0.02
421	603355	莱克电气	200	4,530.00	0.01
422	002378	章源钨业	700	4,529.00	0.01
423	000935	四川双马	300	4,344.00	0.01
424	603693	江苏新能	400	3,940.00	0.01
425	688206	概伦电子	200	3,782.00	0.01
426	688593	新相微	200	3,660.00	0.01
427	600882	妙可蓝多	200	3,580.00	0.01
428	301087	可孚医疗	100	3,536.00	0.01
429	601811	新华文轩	200	3,170.00	0.01
430	603588	高能环境	600	3,144.00	0.01
431	605222	起帆电缆	200	3,080.00	0.01
432	301559	中集环科	200	3,070.00	0.01
433	688315	诺禾致源	200	2,500.00	0.01
434	002978	安宁股份	70	1,989.40	0.01

8.4 报告期内股票投资组合的重大变动

8.4.1 累计买入金额超出期初基金资产净值 2%或前 20 名的股票明细

金额单位：人民币元

序号	股票代码	股票名称	本期累计买入金额	占期初基金资产净值比例（%）
1	300593	新雷能	1,808,130.76	2.66
2	002446	盛路通信	1,669,039.86	2.46

3	601677	明泰铝业	1,544,227.00	2.27
4	600409	三友化工	1,530,304.00	2.25
5	002456	欧菲光	1,528,076.00	2.25
6	000875	吉电股份	1,505,401.00	2.21
7	002498	汉缆股份	1,492,930.00	2.20
8	600330	天通股份	1,473,099.00	2.17
9	688007	光峰科技	1,465,772.48	2.16
10	002233	塔牌集团	1,464,578.00	2.15
11	300476	胜宏科技	1,404,647.00	2.07
12	002291	遥望科技	1,393,192.00	2.05
13	001309	德明利	1,386,137.00	2.04
14	300775	三角防务	1,377,677.00	2.03
15	603005	晶方科技	1,376,499.00	2.02
16	601952	苏垦农发	1,363,994.00	2.01
17	600623	华谊集团	1,341,552.00	1.97
18	002081	金螳螂	1,324,714.00	1.95
19	600105	永鼎股份	1,302,816.40	1.92
20	300083	创世纪	1,300,117.00	1.91

注：“买入金额”按买入成交金额（成交单价乘以成交数量）填列，不考虑相关交易费用。

8.4.2 累计卖出金额超出期初基金资产净值 2%或前 20 名的股票明细

金额单位：人民币元

序号	股票代码	股票名称	本期累计卖出金额	占期初基金 资产净值比 例（%）
1	000875	吉电股份	1,924,497.71	2.83
2	600577	精达股份	1,894,891.30	2.79
3	300593	新雷能	1,842,962.53	2.71
4	002171	楚江新材	1,842,195.65	2.71
5	600623	华谊集团	1,715,132.22	2.52
6	002139	拓邦股份	1,714,942.15	2.52
7	300263	隆华科技	1,590,247.77	2.34
8	688617	惠泰医疗	1,582,073.17	2.33
9	300775	三角防务	1,509,806.35	2.22
10	300893	松原股份	1,482,746.73	2.18
11	300476	胜宏科技	1,478,272.21	2.17
12	300083	创世纪	1,476,813.00	2.17
13	002130	沃尔核材	1,470,749.00	2.16
14	601677	明泰铝业	1,434,896.89	2.11
15	002456	欧菲光	1,431,752.00	2.11
16	002291	遥望科技	1,431,103.00	2.11
17	002043	兔宝宝	1,421,140.91	2.09

18	600562	国睿科技	1,412,622.00	2.08
19	002446	盛路通信	1,411,875.20	2.08
20	002544	普天科技	1,386,989.30	2.04
21	603005	晶方科技	1,372,110.32	2.02

注：“卖出金额”按卖出成交金额（成交单价乘以成交数量）填列，不考虑相关交易费用。

8.4.3 买入股票的成本总额及卖出股票的收入总额

单位：人民币元

买入股票的成本（成交）总额	592,337,916.60
卖出股票的收入（成交）总额	622,025,580.82

注：“买入股票成本”、“卖出股票收入”均按买卖成交金额（成交单价乘以成交数量）填列，不考虑相关交易费用。

8.5 期末按债券品种分类的债券投资组合

金额单位：人民币元

序号	债券品种	公允价值	占基金资产净值比例(%)
1	国家债券	2,430,321.53	7.67
2	央行票据	-	-
3	金融债券	-	-
	其中：政策性金融债	-	-
4	企业债券	-	-
5	企业短期融资券	-	-
6	中期票据	-	-
7	可转债（可交换债）	-	-
8	同业存单	-	-
9	其他	-	-
10	合计	2,430,321.53	7.67

8.6 期末按公允价值占基金资产净值比例大小排序的前五名债券投资明细

金额单位：人民币元

序号	债券代码	债券名称	数量(张)	公允价值	占基金资产净值比例(%)
1	019740	24 国债 09	24,000	2,430,321.53	7.67

8.7 期末按公允价值占基金资产净值比例大小排序的所有资产支持证券投资明细

本基金本报告期末未持有资产支持证券。

8.8 报告期末按公允价值占基金资产净值比例大小排序的前五名贵金属投资明细

本基金本报告期末未持有贵金属。

8.9 期末按公允价值占基金资产净值比例大小排序的前五名权证投资明细

本基金本报告期末未持有权证。

8.10 本基金投资股指期货的投资政策

本基金的股指期货投资用于套期保值。在预期市场上涨时，可以通过买入股指期货作为股票替代，增加股票仓位，同时提高资金的利用效率；在预期市场下跌时，可以通过卖出股指期货对冲股市整体下跌的系统性风险，对投资组合的价值进行保护。

8.11 报告期末本基金投资的国债期货交易情况说明

8.11.1 本期国债期货投资政策

本基金的国债期货投资以风险管理为原则，以套期保值为目的。管理人按照相关法律法规的规定，结合国债现货市场和期货市场的波动性、流动性等情况，通过多头或空头套期保值等策略进行操作，获取超额收益。

8.11.2 本期国债期货投资评价

本基金本报告期末投资国债期货。

8.12 投资组合报告附注

8.12.1 报告期内，本基金投资的前十名证券的发行主体没有出现被监管部门立案调查，或在报告编制日前一年内受到公开谴责、处罚的情形。

8.12.2 本基金投资的前十名股票中，没有投资于超出基金合同规定备选股票库之外的股票。

8.12.3 期末其他各项资产构成

单位：人民币元

序号	名称	金额
1	存出保证金	193,570.12
2	应收清算款	121,762.37
3	应收股利	-
4	应收利息	-
5	应收申购款	1,150.00
6	其他应收款	46,180.83
7	待摊费用	-
8	其他	-
9	合计	362,663.32

8.12.4 期末持有的处于转股期的可转换债券明细

本基金本报告期末未持有处于转股期的可转换债券。

8.12.5 期末前十名股票中存在流通受限情况的说明

本基金本报告期末前十名股票中未存在流通受限情况。

§9 基金份额持有人信息

9.1 期末基金份额持有人户数及持有人结构

份额单位：份

份额级别	持有人户数(户)	户均持有的基金份额	持有人结构			
			机构投资者		个人投资者	
			持有份额	占总份额比例	持有份额	占总份额比例
海富通欣益混合 A	2,036	7,370.14	-	-	15,005,602.06	100.00 %
海富通欣益混合 C	1,748	4,963.85	-	-	8,676,804.06	100.00 %
合计	3,784	6,258.56	-	-	23,682,406.12	100.00 %

注：本表基金机构/个人投资者持有份额占总份额比例的计算中,A、C 级比例分母为各自级别的份额,对合计数,比例的分母采用基金份额的合计数(即期末基金份额总额)。

9.2 期末基金管理人的从业人员持有本基金的情况

项目	份额级别	持有份额总数(份)	占基金总份额比例
基金管理人所有从业人员持有本基金	海富通欣益混合 A	167,007.04	1.1130%
	海富通欣益混合 C	514,766.08	5.9327%
	合计	681,773.12	2.8788%

9.3 期末基金管理人的从业人员持有本开放式基金份额总量区间的情况

项目	份额级别	持有基金份额总量的数量区间（万份）
本公司高级管理人员、基金投资和研究部门负责人持有本开放式基金	海富通欣益混合 A	0~10
	海富通欣益混合 C	0
	合计	0~10
本基金基金经理持有本开放式基金	海富通欣益混合 A	10~50
	海富通欣益混合 C	10~50
	合计	50~100

§10 开放式基金份额变动

单位：份

项目	海富通欣益混合 A	海富通欣益混合 C
基金合同生效日（2016 年 9 月 7 日）基金份额总额	350,101,283.31	50,024,182.89
本报告期期初基金份额总额	25,326,807.55	24,950,190.06
本报告期基金总申购份额	5,080,611.70	1,497,164.74
减：本报告期基金总赎回份额	15,401,817.19	17,770,550.74
本报告期基金拆分变动份额	-	-
本报告期期末基金份额总额	15,005,602.06	8,676,804.06

注：总申购份额含转换入份额；总赎回份额含转换出份额。

§11 重大事件揭示

11.1 基金份额持有人大会决议

本报告期内本基金未召开基金份额持有人大会。

11.2 基金管理人、基金托管人的专门基金托管部门的重大人事变动

基金管理人：

2024 年 9 月 4 日，海富通基金管理有限公司发布公告，路颖女士自 2024 年 9 月 2 日起担任公司董事长，杨仓兵先生因退休不再担任公司董事长。

2024 年 12 月 11 日，海富通基金管理有限公司发布公告，周小波先生自 2024 年 12 月 9 日起担任公司副总经理。

基金托管人：

本报告期内，本基金托管人的专门基金托管部门无重大人事变动。

11.3 涉及基金管理人、基金财产、基金托管业务的诉讼

报告期无涉及基金管理人、基金财产、基金托管业务的诉讼事项。

11.4 基金投资策略的改变

报告期内本基金投资策略未发生改变。

11.5 为基金进行审计的会计师事务所情况

报告期内，本基金未改聘为其审计的会计师事务所。本年度应支付的审计费用是 40,000.00 元。目前事务所已提供审计服务的连续年限是 4 年。

11.6 管理人、托管人及其高级管理人员受稽查或处罚等情况

11.6.1 管理人及其高级管理人员受稽查或处罚等情况

本报告期，基金管理人及其高级管理人员未受到稽查或处罚。

11.6.2 托管人及其高级管理人员受稽查或处罚等情况

本报告期内托管人的托管业务部门及其相关高级管理人员未受到任何稽查或处罚。

11.7 基金租用证券公司交易单元的有关情况

11.7.1 基金租用证券公司交易单元进行股票投资及佣金支付情况

金额单位：人民币元

券商名称	交易单元数量	股票交易		应支付该券商的佣金		备注
		成交金额	占当期股票成交总额的比例	佣金	占当期佣金总量的比例	
海通证券	2	312,683,819.71	25.75%	188,138.79	26.17%	-
国泰君安	2	277,421,265.42	22.84%	159,907.66	22.24%	-
招商证券	1	181,313,277.06	14.93%	133,431.51	18.56%	-
国金证券	1	159,511,492.02	13.14%	86,407.09	12.02%	-
平安证券	1	105,643,154.25	8.70%	46,045.96	6.40%	-
华创证券	1	66,537,851.89	5.48%	44,778.45	6.23%	-
华泰证券	1	46,498,314.93	3.83%	20,268.49	2.82%	-
太平洋证券	2	26,061,525.18	2.15%	19,439.42	2.70%	-
光大证券	1	14,733,112.80	1.21%	6,422.49	0.89%	-
兴业证券	2	12,156,309.82	1.00%	5,298.71	0.74%	-
长江证券	1	11,803,374.34	0.97%	8,804.24	1.22%	-
申万宏源	2	-	-	-	-	-
中金公司	1	-	-	-	-	-

注：1、报告期内本基金退租太平洋证券两个交易单元、中信建投证券一个交易单元、国元证券一个交易单元和川财证券一个交易单元。

2、交易单元的选择标准：

基金管理人选择财务状况良好，经营行为规范，合规风控能力和交易、研究等服务能力较强的证券公司，租用其交易单元供本基金证券交易。

3、交易单元的选择程序：

（1）由牵头部门依据上述交易单元选择标准及公司内控制度要求，对候选券商开展尽职调查，综合评估其财务状况、经营行为、合规风控能力、交易、研究等服务能力。

（2）经评估，牵头部门将符合公司制度要求的券商相关材料提交督察长进行合规性审查，再提交基金管理人的总经理办公会审议。

（3）基金管理人与被选择的券商签订《证券交易单元租用协议》。

11.7.2 基金租用证券公司交易单元进行其他证券投资的情况

金额单位：人民币元

券商名称	债券交易		回购交易		权证交易	
	成交金额	占当期	成交金	占当期回	成交金额	占当期权

		债券成交总额的比例	额	购成交总额的的比例		证成交总额的的比例
海通证券	4,303,911.00	75.45%	188,083,000.00	44.49%	-	-
国泰君安	-	-	78,175,000.00	18.49%	-	-
招商证券	-	-	17,141,000.00	4.05%	-	-
国金证券	-	-	13,150,000.00	3.11%	-	-
平安证券	-	-	84,109,000.00	19.90%	-	-
华创证券	-	-	4,383,000.00	1.04%	-	-
华泰证券	1,400,532.00	24.55%	16,200,000.00	3.83%	-	-
太平洋证券	-	-	18,629,000.00	4.41%	-	-
光大证券	-	-	-	-	-	-
兴业证券	-	-	-	-	-	-
长江证券	-	-	2,852,000.00	0.67%	-	-
申万宏源	-	-	-	-	-	-
中金公司	-	-	-	-	-	-

11.8 其他重大事件

序号	公告事项	法定披露方式	法定披露日期
1	海富通基金管理有限公司关于旗下部分基金新增上海华夏财富投资管理有限公司为销售机构并参加其申购费率优惠活动的公告	证券时报、基金管理人网站及中国证监会基金电子披露网站	2024-04-18
2	海富通基金管理有限公司关于旗下部分基金新增华西证券股份有限公司为销售机构并参加其申购费率优惠活动的公告	证券时报、基金管理人网站及中国证监会基金电子披露网站	2024-05-10
3	海富通基金管理有限公司关于旗下部分基金新增湘财证券股份有限公司为销售机构并参加其申购费率优惠活动的公告	证券时报、基金管理人网站及中国证监会基金电子披露网站	2024-07-04
4	海富通基金管理有限公司关于旗下部分	证券时报、基金管理	2024-07-08

	基金新增东方证券股份有限公司为销售机构并参加其申购费率优惠活动的公告	人网站及中国证监会基金电子披露网站	
5	海富通基金管理有限公司关于董事长变更的公告	证券时报、基金管理人网站及中国证监会基金电子披露网站	2024-09-04
6	海富通基金管理有限公司关于旗下基金持有的股票停牌后估值方法变更的公告	证券时报、基金管理人网站及中国证监会基金电子披露网站	2024-09-30
7	海富通基金管理有限公司关于高级管理人员变更的公告	证券时报、基金管理人网站及中国证监会基金电子披露网站	2024-12-11
8	海富通基金管理有限公司关于旗下部分基金新增嘉实财富管理有限公司为销售机构并参加其申购费率优惠活动的公告	证券时报、基金管理人网站及中国证监会基金电子披露网站	2024-12-26

12 影响投资者决策的其他重要信息

12.1 报告期内单一投资者持有基金份额比例达到或超过20%的情况

本基金本报告期内无单一投资者持有基金份额比例达到或超过20%的情况。

12.2 影响投资者决策的其他重要信息

海富通基金管理有限公司成立于 2003 年 4 月，是中国首批获准成立的中外合资基金管理公司。

从 2003 年 8 月开始，海富通先后募集成立了 124 只公募基金。截至 2024 年 12 月 31 日，海富通管理的公募基金资产规模约 1722 亿元人民币。

海富通是国家人力资源和社会保障部首批企业年金基金投资管理人，是首批获得特定客户资产管理业务资格的基金管理公司。2010 年 12 月，海富通被全国社会保障基金理事会选聘为境内委托投资管理人。2012 年 9 月，中国保监会公告确认海富通为首批保险资金投资管理人之一。2014 年 8 月，海富通全资子公司上海富诚海富通资产管理有限公司正式开业，获准开展特定客户资产管理服务。2016 年 12 月，海富通被全国社会保障基金理事会选聘为首批基本养老保险基金投资管理人。

2021 年 7 月，海富通内需热点混合型证券投资基金蝉联《上海证券报》颁发的“金

基金•偏股混合型基金三年期奖”。2021 年 9 月，由《中国证券报》主办的第十八届“中国基金业金牛奖”揭晓，海富通内需热点混合型证券投资基金荣获“三年期开放式混合型持续优胜金牛基金”。

2022 年 7 月，海富通改革驱动灵活配置混合型证券投资基金荣获《证券时报》颁发的“五年持续回报灵活配置混合型明星基金奖”。2022 年 8 月，海富通内需热点混合型证券投资基金荣获《中国证券报》颁发的“五年期开放式混合型持续优胜金牛基金”，海富通改革驱动灵活配置混合型证券投资基金荣获“三年期开放式混合型持续优胜金牛基金”。2022 年 9 月，海富通荣获中国保险资产管理业协会颁发的“IAMAC 推介·2021 年度保险资产管理业最受欢迎投资业务合作机构——最具进取基金公司”。2022 年 11 月，海富通改革驱动灵活配置混合型证券投资基金荣获《上海证券报》颁发的“金基金·灵活配置型基金三年期奖”，海富通内需热点混合型证券投资基金荣获“金基金·偏股混合型基金五年期奖”。

2023 年 3 月，海富通中证短融交易型开放式指数证券投资基金荣获上海证券交易所颁发的“上交所 2022 年度债券旗舰 ETF”。2023 年 6 月，海富通收益增长证券投资基金荣获《证券时报》颁发的“五年持续回报灵活配置型明星基金奖”。2023 年 8 月，海富通荣获《上海证券报》颁发的“上证·中国基金投教创新案例奖”。

2024 年 12 月，海富通中证短融交易型开放式指数证券投资基金荣获《中国证券报》颁发的“债券型 ETF 典型精品案例”。

§13 备查文件目录

13.1 备查文件目录

- (一)中国证监会批准设立海富通欣益灵活配置混合型证券投资基金的文件
- (二)海富通欣益灵活配置混合型证券投资基金基金合同
- (三)海富通欣益灵活配置混合型证券投资基金招募说明书
- (四)海富通欣益灵活配置混合型证券投资基金托管协议
- (五)中国证监会批准设立海富通基金管理有限公司的文件
- (六)法律法规及中国证监会规定的其它文件

13.2 存放地点

中国（上海）自由贸易试验区陆家嘴环路 479 号 18 层 1802-1803 室以及 19 层 1901-1908 室

13.3 查阅方式

投资者可于本基金管理人办公时间预约查阅。

海富通基金管理有限公司
二〇二五年三月三十一日