

兴证全球恒荣债券型证券投资基金 2024 年年度报告

2024 年 12 月 31 日

基金管理人：兴证全球基金管理有限公司

基金托管人：招商银行股份有限公司

送出日期：2025 年 3 月 31 日

§ 1 重要提示及目录

1.1 重要提示

基金管理人的董事会、董事保证本报告所载资料不存在虚假记载、误导性陈述或重大遗漏，并对其内容的真实性、准确性和完整性承担个别及连带的法律责任。本年度报告已经三分之二以上独立董事签字同意，并由董事长签发。

基金托管人招商银行股份有限公司根据本基金合同规定，于 2025 年 03 月 28 日复核了本报告中的财务指标、净值表现、利润分配情况、财务会计报告、投资组合报告等内容，保证复核内容不存在虚假记载、误导性陈述或者重大遗漏。

基金管理人承诺以诚实信用、勤勉尽责的原则管理和运用基金资产，但不保证基金一定盈利。

基金的过往业绩并不代表其未来表现。投资有风险，投资者在作出投资决策前应仔细阅读本基金的招募说明书及其更新。

本报告期自 2024 年 01 月 01 日起至 12 月 31 日止。

1.2 目录

§ 1 重要提示及目录	2
1.1 重要提示	2
1.2 目录	3
§ 2 基金简介	5
2.1 基金基本情况	5
2.2 基金产品说明	5
2.3 基金管理人和基金托管人	5
2.4 信息披露方式	6
2.5 其他相关资料	6
§ 3 主要财务指标、基金净值表现及利润分配情况	6
3.1 主要会计数据和财务指标	6
3.2 基金净值表现	7
3.3 其他指标	10
3.4 过去三年基金的利润分配情况	10
§ 4 管理人报告	10
4.1 基金管理人及基金经理情况	10
4.2 管理人对报告期内本基金运作合规守信情况的说明	12
4.3 管理人对报告期内公平交易情况的专项说明	13
4.4 管理人对报告期内基金的投资策略和业绩表现的说明	13
4.5 管理人对宏观经济、证券市场及行业走势的简要展望	14
4.6 管理人内部有关本基金的监察稽核工作情况	14
4.7 管理人对报告期内基金估值程序等事项的说明	15
4.8 管理人对报告期内基金利润分配情况的说明	15
4.9 报告期内管理人对本基金持有人数或基金资产净值预警情形的说明	15
§ 5 托管人报告	16
5.1 报告期内本基金托管人合规守信情况声明	16
5.2 托管人对报告期内本基金投资运作合规守信、净值计算、利润分配等情况的说明	16
5.3 托管人对本年度报告中财务信息等内容的真实、准确和完整发表意见	16
§ 6 审计报告	16
6.1 审计报告基本信息	16
6.2 审计报告的基本内容	16
§ 7 年度财务报表	18
7.1 资产负债表	18
7.2 利润表	19
7.3 净资产变动表	21
7.4 报表附注	23
§ 8 投资组合报告	48
8.1 期末基金资产组合情况	48

8.2 报告期末按行业分类的股票投资组合	49
8.3 期末按公允价值占基金资产净值比例大小排序的所有股票投资明细	49
8.4 报告期内股票投资组合的重大变动	49
8.5 期末按债券品种分类的债券投资组合	49
8.6 期末按公允价值占基金资产净值比例大小排序的前五名债券投资明细	49
8.7 期末按公允价值占基金资产净值比例大小排序的所有资产支持证券投资明细	50
8.8 报告期末按公允价值占基金资产净值比例大小排序的前五名贵金属投资明细	50
8.9 期末按公允价值占基金资产净值比例大小排序的前五名权证投资明细	50
8.10 报告期末本基金投资的国债期货交易情况说明	50
8.11 投资组合报告附注	50
§ 9 基金份额持有人信息	51
9.1 期末基金份额持有人户数及持有人结构	51
9.2 期末基金管理人的从业人员持有本基金的情况	51
9.3 期末基金管理人的从业人员持有本开放式基金份额总量区间情况	52
9.4 期末兼任私募资产管理计划投资经理的基金经理本人及其直系亲属持有本人管理的产品情况	52
§ 10 开放式基金份额变动	52
§ 11 重大事件揭示	53
11.1 基金份额持有人大会决议	53
11.2 基金管理人、基金托管人的专门基金托管部门的重大人事变动	53
11.3 涉及基金管理人、基金财产、基金托管业务的诉讼	53
11.4 基金投资策略的改变	53
11.5 为基金进行审计的会计师事务所情况	53
11.6 管理人、托管人及其高级管理人员受稽查或处罚等情况	53
11.7 基金租用证券公司交易单元的有关情况	53
11.8 其他重大事件	54
§ 12 影响投资者决策的其他重要信息	55
12.1 报告期内单一投资者持有基金份额比例达到或超过 20%的情况	55
12.2 影响投资者决策的其他重要信息	55
§ 13 备查文件目录	55
13.1 备查文件目录	55
13.2 存放地点	56
13.3 查阅方式	56

§ 2 基金简介

2.1 基金基本情况

基金名称	兴证全球恒荣债券型证券投资基金	
基金简称	兴证全球恒荣债券	
基金主代码	019063	
基金运作方式	契约型开放式	
基金合同生效日	2023 年 10 月 24 日	
基金管理人	兴证全球基金管理有限公司	
基金托管人	招商银行股份有限公司	
报告期末基金份额总额	2,465,305,449.29 份	
基金合同存续期	不定期	
下属分级基金的基金简称	兴证全球恒荣债券 A	兴证全球恒荣债券 C
下属分级基金的交易代码	019063	019064
报告期末下属分级基金的份额总额	2,197,378,205.90 份	267,927,243.39 份

2.2 基金产品说明

投资目标	在严格控制风险并保持基金资产流动性的前提下，追求基金资产的稳定增值。
投资策略	本基金的投资策略可以细分为资产配置策略、债券类属资产配置、债券投资组合策略、证券公司短期公司债投资策略、信用衍生品投资策略。
业绩比较基准	中债综合全价（总值）指数收益率
风险收益特征	本基金为债券型基金，预期收益和预期风险高于货币市场基金，但低于混合型基金、股票型基金。

2.3 基金管理人和基金托管人

项目	基金管理人	基金托管人
名称	兴证全球基金管理有限公司	招商银行股份有限公司
信息披露负责人	姓名	杨卫东
	联系电话	021-20398888
	电子邮箱	yangwd@xqfunds.com
客户服务电话	4006780099, 021-38824536	400-61-95555
传真	021-20398988	0755-83195201
注册地址	上海市黄浦区金陵东路 368 号	深圳市深南大道 7088 号招商银行大厦
办公地址	上海市浦东新区芳甸路 1155 号嘉里城办公楼 28-29 楼	深圳市深南大道 7088 号招商银行大厦
邮政编码	201204	518040
法定代表人	杨华辉	缪建民

2.4 信息披露方式

本基金选定的信息披露报纸名称	上海证券报
登载基金年度报告正文的管理人互联网网址	http://www.xqfunds.com
基金年度报告备置地点	基金管理人、基金托管人住所

2.5 其他相关资料

项目	名称	办公地址
会计师事务所	德勤华永会计师事务所（特殊普通合伙）	上海市延安东路 222 号 30 楼
注册登记机构	兴证全球基金管理有限公司	上海市浦东新区锦康路 308 号陆家嘴世纪金融广场 6 号楼 13 层

§ 3 主要财务指标、基金净值表现及利润分配情况

3.1 主要会计数据和财务指标

金额单位：人民币元

3.1.1 期间数据和指标	2024 年		2023 年 10 月 24 日(基金合同生效日)-2023 年 12 月 31 日	
	兴证全球恒荣债券 A	兴证全球恒荣债券 C	兴证全球恒荣债券 A	兴证全球恒荣债券 C
本期已实现收益	109,845,185.70	222,762.94	25,908,583.86	39,594.04
本期利润	135,509,222.45	638,599.68	30,867,880.55	46,011.46
加权平均基金份额本期利润	0.0421	0.1163	0.0046	0.0040
本期加权平均净值利润率	4.16%	11.48%	0.46%	0.40%
本期基金份额净值增长率	4.82%	4.46%	0.49%	0.47%
3.1.2 期末数据和指标	2024 年末		2023 年末	
期末可供分配利润	31,120,612.03	3,290,970.34	20,759,204.15	42,107.91
期末可供分配基金份额利润	0.0142	0.0123	0.0040	0.0037
期末基金资产净值	2,258,345,920.72	274,332,799.62	5,279,015,413.89	11,480,420.06
期末基金份额净值	1.0277	1.0239	1.0049	1.0047
3.1.3 累计期末指标	2024 年末		2023 年末	
基金份额累计净值增长率	5.34%	4.95%	0.49%	0.47%

注：1、上述财务指标采用的计算公式，详见中国证券监督管理委员会发布的《证券投资基金信息》第 6 页 共 56 页

披露编报规则第 1 号〈主要财务指标的计算及披露〉、《证券投资基金会计核算业务指引》等相关法规。

2、本期已实现收益指基金本期利息收入、投资收益、其他收入（不含公允价值变动收益）扣除相关费用和信用减值损失后的余额，本期利润为本期已实现收益加上本期公允价值变动收益。期末可供分配利润采用期末资产负债表中未分配利润与未分配利润中已实现部分的孰低数。

3、所述基金业绩指标不包括持有人认购或交易基金的各项费用（例如：申购赎回费、红利再投资费、基金转换费等），计入费用后实际收益水平要低于所列数字。

3.2 基金净值表现

3.2.1 基金份额净值增长率及其与同期业绩比较基准收益率的比较

兴证全球恒荣债券 A

阶段	份额净值增长率①	份额净值增长率标准差②	业绩比较基准收益率③	业绩比较基准收益率标准差④	①-③	②-④
过去三个月	2.67%	0.10%	2.23%	0.09%	0.44%	0.01%
过去六个月	3.01%	0.11%	2.50%	0.10%	0.51%	0.01%
过去一年	4.82%	0.08%	4.98%	0.09%	-0.16%	-0.01%
自基金合同生效起至今	5.34%	0.07%	6.09%	0.08%	-0.75%	-0.01%

兴证全球恒荣债券 C

阶段	份额净值增长率①	份额净值增长率标准差②	业绩比较基准收益率③	业绩比较基准收益率标准差④	①-③	②-④
过去三个月	2.63%	0.10%	2.23%	0.09%	0.40%	0.01%
过去六个月	2.74%	0.11%	2.50%	0.10%	0.24%	0.01%
过去一年	4.46%	0.08%	4.98%	0.09%	-0.52%	-0.01%
自基金合同生效起至今	4.95%	0.07%	6.09%	0.08%	-1.14%	-0.01%

注：本基金业绩比较基准为中债综合全价（总值）指数收益率，在业绩比较基准的选取上主要基于如下考虑：中债综合全价（总值）指数由中央国债登记结算有限责任公司编制，该指数旨在综合反映债券全市场整体价格和投资回报情况。该指数涵盖了银行间市场和交易所市场，成份券种

包括除资产支持债券和部分在交易所发行上市的其他所有债券，具有广泛的市场代表性，能够反映债券市场总体走势。本基金在严格控制风险并保持基金资产流动性的前提下，追求基金资产的稳定增值。根据本基金的投资范围和投资比例，选用上述业绩比较基准能够客观、合理地反映本基金的风险收益特征。

本基金的业绩基准指数按照构建公式每交易日进行计算，按下列公式计算：

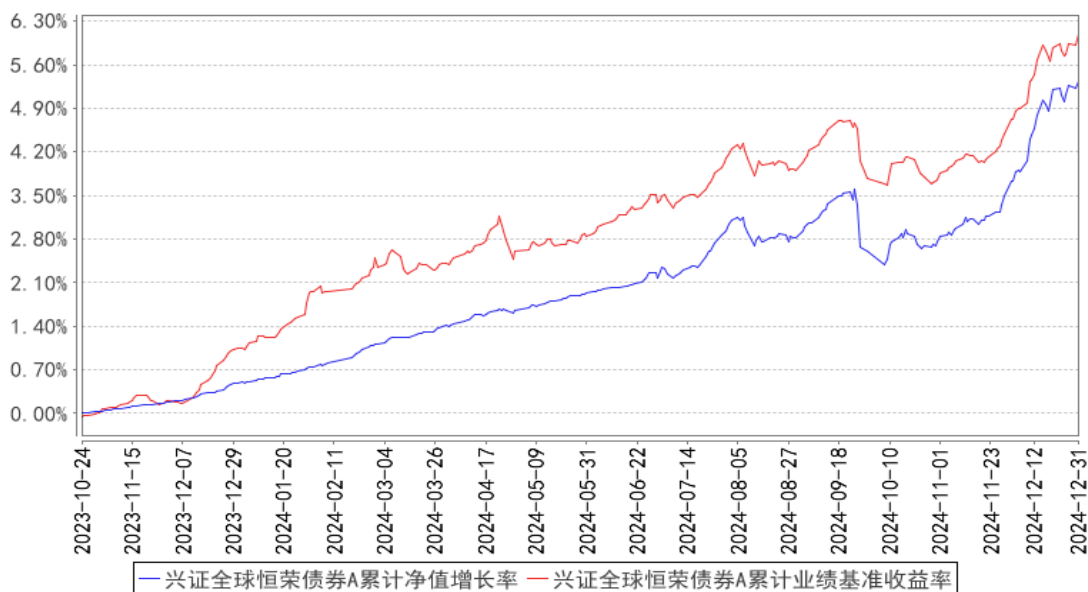
$$\text{Return}_t = (\text{中债综合全价(总值)指数收益率}_t / \text{中债综合全价(总值)指数收益率}_{t-1}) - 1$$

$$\text{Benchmark}_t = (1 + \text{Return}_t) \times (1 + \text{Benchmark}_{t-1}) - 1$$

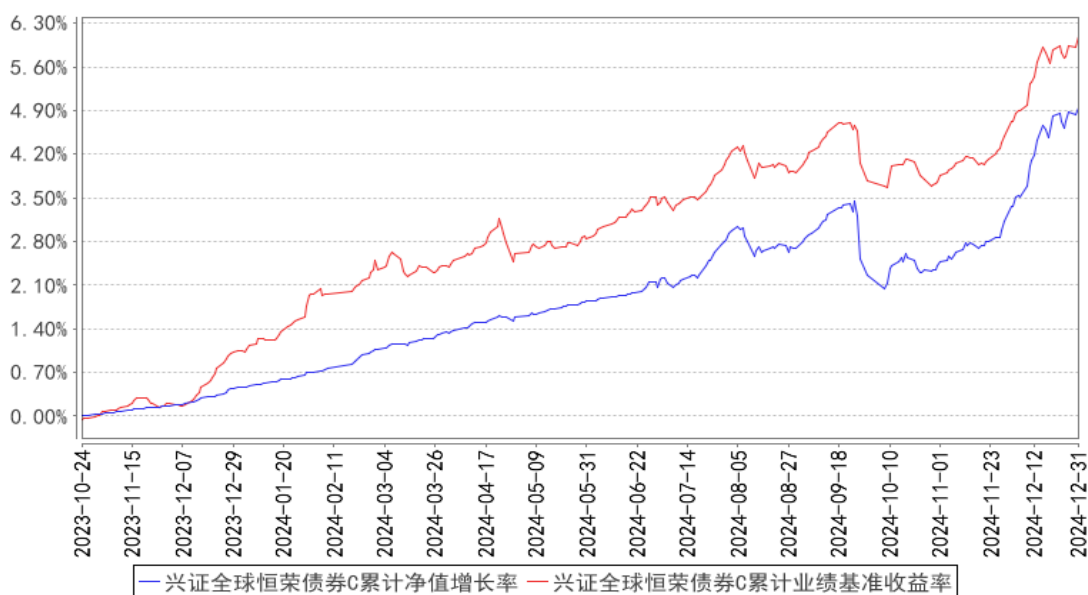
其中， $t=1, 2, 3, \dots, T$ ， T 表示时间截至日。

3.2.2 自基金合同生效以来基金份额累计净值增长率变动及其与同期业绩比较基准收益率变动的比较

兴证全球恒荣债券A累计净值增长率与同期业绩比较基准收益率的历史走势对比图



兴证全球恒荣债券C累计净值增长率与同期业绩比较基准收益率的历史走势对比图

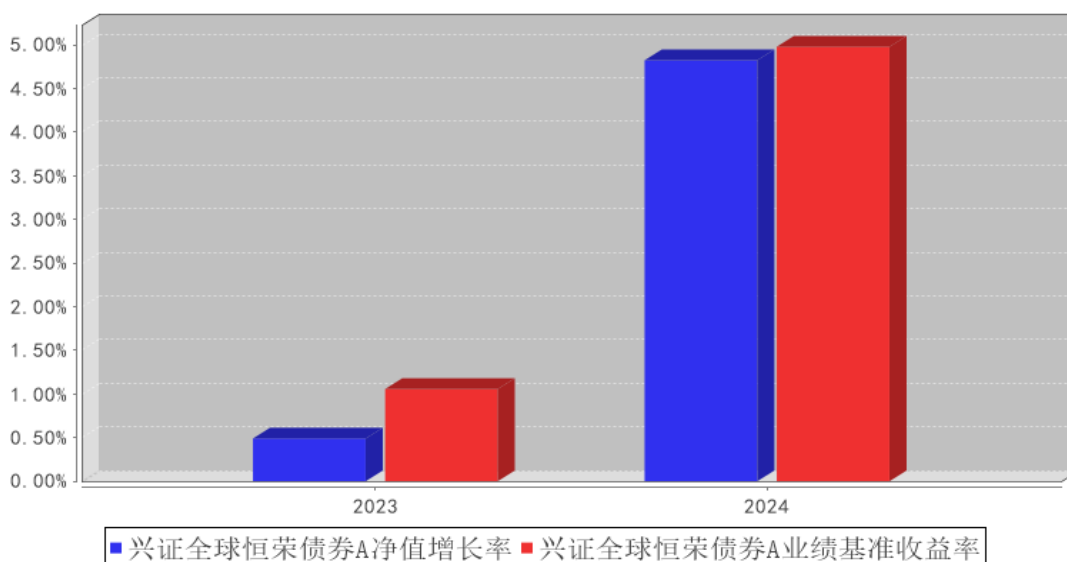


注：1、净值表现所取数据截至到 2024 年 12 月 31 日。

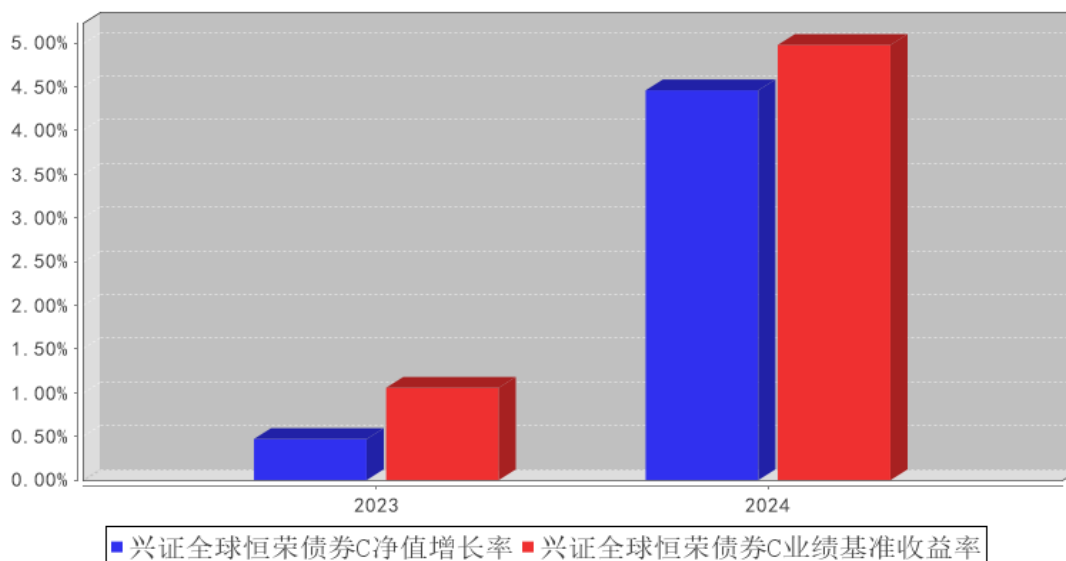
2、按照《兴证全球恒荣债券型证券投资基金基金合同》的规定，本基金建仓期为 2023 年 10 月 24 日起共计六个月。建仓期结束时本基金各项资产配置比例符合本基金合同规定的比例限制及本基金投资组合的比例范围。

3.2.3 自基金合同生效以来基金每年净值增长率及其与同期业绩比较基准收益率的比较

兴证全球恒荣债券A基金每年净值增长率与同期业绩比较基准收益率的对比图



兴证全球恒荣债券C基金每年净值增长率与同期业绩比较基准收益率的对比图



注：2023 年数据统计期间为 2023 年 10 月 24 日（基金合同生效日）至 2023 年 12 月 31 日，数据按实际存续期计算，不按整个自然年度进行折算。

3.3 其他指标

注：无。

3.4 过去三年基金的利润分配情况

单位：人民币元

兴证全球恒荣债券 A

年度	每 10 份基金份额分红数	现金形式发放总额	再投资形式发放总额	年度利润分配合计	备注
2024 年	0.2500	80,904,202.18	13,319.48	80,917,521.66	-
合计	0.2500	80,904,202.18	13,319.48	80,917,521.66	-

兴证全球恒荣债券 C

年度	每 10 份基金份额分红数	现金形式发放总额	再投资形式发放总额	年度利润分配合计	备注
2024 年	0.2500	107,146.15	4,653.37	111,799.52	-
合计	0.2500	107,146.15	4,653.37	111,799.52	-

注：本基金合同生效日为 2023 年 10 月 24 日

§ 4 管理人报告

4.1 基金管理人及基金经理情况

4.1.1 基金管理人及其管理基金的经验

兴证全球基金管理有限公司（成立时名为“兴业基金管理有限公司”，以下简称“公司”）

经证监基字[2003]100 号文批准于 2003 年 9 月 30 日成立。2008 年 1 月，中国证监会批复（证监许可[2008]6 号），同意全球人寿保险国际公司（AEGON International B.V）受让公司股权并成为公司股东。2008 年 4 月 9 日，公司完成股权转让、变更注册资本等相关手续后，公司注册资本由 9800 万元变更为人民币 1.2 亿元，其中兴业证券股份有限公司的出资占注册资本的 51%，全球人寿保险国际公司的出资占注册资本的 49%。2008 年 7 月，经中国证监会批准（证监许可[2008]888 号），公司于 2008 年 8 月 25 日完成变更公司名称、注册资本等相关手续后，公司名称变更为“兴业全球基金管理有限公司”，注册资本增加为 1.5 亿元人民币，其中两股东出资比例不变。2016 年 12 月 28 日，因公司发展需要，公司名称变更为“兴全基金管理有限公司”。2020 年 3 月 18 日，公司名称变更为“兴证全球基金管理有限公司”。

截至 2024 年 12 月 31 日，公司旗下已管理兴全可转债混合型证券投资基金等共 73 只基金，包括股票型、混合型、债券型、货币型、指数型、FOF 等类型。

4.1.2 基金经理（或基金经理小组）及基金经理助理简介

姓名	职务	任本基金的基金经理（助理）期限		证券从业年限	说明
		任职日期	离任日期		
斯子文	兴证全球招益债券型证券投资基金基金经理、兴证全球恒荣债券型证券投资基金基金经理	2024 年 6 月 25 日	-	7 年	经济学博士，历任兴证证券资产管理有限公司固定收益部债券研究员，永赢基金管理有限公司历任固定收益研究部债券研究员、固定收益投资部基金经理助理和绝对收益投资部投资经理助理。
王帅	固定收益部总监助理、兴全稳泰债券型证券投资基金、兴全恒裕债券型证券投资基金基金经理	2023 年 10 月 24 日	2024 年 12 月 16 日	11 年	硕士，历任中国人寿资产管理有限公司投资经理助理，西部证券股份有限公司投资经理，兴全兴泰定期开放债券型发起式证券投资基金基金经理、兴证全球恒荣债券型证券投资基金基金经理、兴证全球恒盛 90 天持有期债券型证券投资基金基金经理。
黄志远	兴证全球恒信债券基金、兴	2023 年 10 月 26 日	-	6 年	硕士，历任兴证全球基金管理有限公司固定收益部研究员。

	证全球恒悦 180 天持有债券基金、兴证全球兴裕混合基金、兴全汇虹一年持有混合基金、兴全汇吉一年持有混合基金、兴全恒裕债券基金、兴全稳泰债券基金、兴证全球恒荣债券基金、兴证全球丰德债券基金、兴全恒鑫债券基金、兴证全球招益债券基金基金经理助理				
--	--	--	--	--	--

注：1、职务指截止报告期末的职务（报告期末仍在任的）或离任前的职务（报告期内离任的）。

2、任职日期指基金合同生效之日（基金成立时即担任基金经理）或公司作出聘任决定之日（基金成立后担任基金经理）；离任日期指公司作出解聘决定之日。

3、证券从业的涵义遵从行业的相关规定，包括资管相关行业从业经历。

4.1.3 期末兼任私募资产管理计划投资经理的基金经理同时管理的产品情况

注：本报告期末，本基金基金经理不存在兼任私募资产管理计划的投资经理的情况。

4.1.4 基金经理薪酬机制

本报告期末，本基金基金经理未兼任私募资产管理计划的投资经理，故本项不适用。

4.2 管理人对报告期内本基金运作遵规守信情况的说明

本报告期内，本基金管理人严格遵循了《证券投资基金法》及其各项实施细则、《兴证全球恒

荣债券型证券投资基金基金合同》和其他相关法律法规的规定，本着诚实信用、勤勉尽责、取信于市场、取信于社会的原则管理和运用基金资产，为基金份额持有人谋求最大利益。本报告期内，基金投资管理符合有关法规和基金合同的规定，无违法违规、未履行基金合同承诺或损害基金份额持有人利益的行为。

4.3 管理人对报告期内公平交易情况的专项说明

4.3.1 公平交易制度和控制方法

本基金管理人制定了《兴证全球基金管理有限公司公平交易管理办法》，并将不时进行修订。本基金管理人主要从研究的公平、决策的公平、交易的公平、公平交易的监控评估、公平交易的报告和信息披露等方面对公平交易行为进行规范，从而达到保证本基金管理人管理的不同投资组合得到公平对待、保护投资者合法权益的目的。

4.3.2 公平交易制度的执行情况

本报告期内，本基金管理人严格按照《证券投资基金法》、《证券投资基金管理公司公平交易制度指导意见》及公司相关制度等规定，从投资授权、研究分析、投资决策、交易执行、业绩评估等环节严格把关，确保各投资组合之间得到公平对待，保护投资者的合法权益。公司风险管理部对公司管理的不同投资组合的整体收益率差异进行统计，从不同的角度分析差异的来源、考察是否存在不公平的因素。

本报告期内公司旗下基金严格遵守公司的公平交易制度，未发现违反公平交易原则的情况。

4.3.2.1 增加执行的基金经理公平交易制度执行情况及公平交易管理情况

本报告期末，本基金基金经理未兼任私募资产管理计划的投资经理，故本项不适用。

4.3.3 异常交易行为的专项说明

本报告期内，不存在本投资组合参与的交易所公开竞价同日反向交易成交较少的单边交易量超过该证券当日成交量的 5% 的情况，未发现可能导致不公平交易和利益输送的异常交易情况。

4.4 管理人对报告期内基金的投资策略和业绩表现的说明

4.4.1 报告期内基金投资策略和运作分析

上半年，国内宏观经济整体呈现波浪式弱复苏态势，政策刺激力度相对克制，高质量发展成为新时代的显著特征。新旧动能转换期，以房地产和基建为代表的传统动能走弱，融资需求不足，高息资产供给明显减少。与此同时，A 股市场在经历 1 月份恐慌式杀跌后，一度出现强劲反弹，但 5 月中下旬以来，权益市场再度疲软，市场风险偏好尚未得到明显恢复。债券市场在宏观预期较弱、货币政策持续呵护、财政政策固本培元及优质资产稀缺等多重因素推动下，各品种收益率全线下行。

进入三季度，宏观经济整体延续惯性运行，债券收益率下行较为明显，期间央行多次提示长端利率风险，对债券市场造成较大扰动。不过在高质量发展的过程中，房地产和基建动能减弱，融资需求不足。与此同时，投资者风险偏好尚未得到明显提升。不过 9 月底召开的政治局会议强调“要加大财政货币政策逆周期调节力度”，市场风险偏好提升，资本市场剧烈波动。债券市场在宽信用预期、股债跷跷板、预防性赎回等因素共同作用下收益率大幅冲高，十年国债最高上行至 2.25% 附近。恐慌情绪缓和后，收益率有所下行，一直到 11 月中旬，债市整体窄幅震荡。进入 11 月下旬，央行货币政策宽松，地方债供给担忧衰退，市场年前提前抢跑，债市收益率大幅下行屡创新低。

本基金灵活调整组合久期和杠杆，前期积极优选配置了短中期利率债进行滚动骑乘操作，后期积极参与长端和超长端利率债的波段交易为组合增厚了部分收益，整体表现良好。

4.4.2 报告期内基金的业绩表现

截至本报告期末，兴证全球恒荣债券 A 的基金份额净值为 1.0277 元，本报告期基金份额净值增长率为 4.82%，同期业绩比较基准收益率为 4.98%；兴证全球恒荣债券 C 的基金份额净值为 1.0239 元，本报告期基金份额净值增长率为 4.46%，同期业绩比较基准收益率为 4.98%。

4.5 管理人对宏观经济、证券市场及行业走势的简要展望

展望来看，随着前期一揽子增量政策逐步落地，经济边际企稳，债券收益率在前期新低的背景下面临一定调整压力。不过高质量发展仍然是新时代的主线，新旧动能的转换节奏仍需观察。随着年初以来债券收益率的调整，投资价值逐步显现，本基金将会密切跟踪基本面和宏观政策的节奏，积极把握投资机会。

4.6 管理人内部有关本基金的监察稽核工作情况

本基金管理人通过以下工作的开展，有力地保证了本基金整体运作的合法合规，从而最大程度地保护了基金份额持有人和其他相关当事人的合法权益：

1、实时风险监控：通过风控系统对本基金的运作进行实时监控，每日撰写监控日志，在此基础上每周撰写信息周报，对本基金遵守风控指标的情况进行汇总、分析和提示。

2、加强事后人工分析，并定期撰写风险管理报告。除系统控制外，公司风险管理部还对一些无法嵌入系统的风控指标进行了事后人工计算分析和复核，并同样反映在监控日志和信息周报中。此外，在每个季度结束之后，公司风险管理部会对基金的流动性进行压力测试并出具书面报告，对旗下每只基金进行全面的风险评价并形成风险分析报告，并提交公司领导和基金经理审阅。

3、进一步加强对公平交易的监控。根据监管部门的要求以及公司公平交易相关工作的不断深入开展，公司进一步明确了公平交易执行和分析中的具体标准，将公平交易问题分为交易的公平

和投资策略的公平，主要包括：（1）明确交易部的分单规则及其识别异常下单行为的职责，保证交易的公平；（2）通过 T 检验、模拟利益输送金额、具体可疑交易分析等方法，对以往的下单及交易记录进行分析，保证投资策略的公平。

4. 季度监察稽核和专项稽核：根据中国证监会《关于基金管理公司报送监察稽核报告的通知》以及《证券投资基金管理有限公司监察稽核报告内容与格式指引（试行）》等规定，认真做好公司各季度监察稽核工作。对照中国证监会的季度监察稽核项目表，对本基金的守法合规情况进行逐条检视。此外，在公司审计部对投研部门展开的专项稽核中，也会对本基金的业务进行全面检查。

4.7 管理人对报告期内基金估值程序等事项的说明

本基金管理人按照最新的估值准则、证监会相关规定和基金合同关于估值的约定，对基金投资品种进行估值。具体估值流程为：1、估值委员会制定旗下基金的估值政策和流程，选取适当的估值方法、定期对估值政策和程序进行评价。采用的基金估值方法、政策和程序应经估值委员会审议，并报管理层批准后方可实施。2、估值方法确立后，由 IT 人员或 IT 人员协助估值系统开发商及时对系统中的参数或模型作相应的调整或对系统进行升级，以适应新的估值方法的需要。3、基金会计具体负责执行估值委员会确定的估值策略，并通过与托管行核对等方法确保估值准确无误；4、投资人员（包括基金经理）积极关注市场环境变化及证券发行机构有关影响证券价格的重大事件等可能对估值造成影响的因素，并就可能带来的影响提出建议和意见；5、合规管理人员参与估值方案的制定，确保估值方案符合相关法律法规及基金合同的约定；负责基金估值业务的定期和临时信息披露。6、审计部对估值流程、估值结果等进行检查，确保估值委员会决议的有效执行。

上述参与估值流程人员均具备估值业务所需的专业胜任能力。上述参与估值流程各方之间不存在重大利益冲突。

4.8 管理人对报告期内基金利润分配情况的说明

根据《基金法》《兴证全球恒荣债券型证券投资基金基金合同》及其他相关法律法规的规定，本报告期内，本基金实施利润分配 2 次，共分配利润 81,029,321.18 元，符合本基金基金合同的相关规定。

4.9 报告期内管理人对本基金持有人数或基金资产净值预警情形的说明

本基金本报告期内未发生需披露的基金份额持有人数不满两百人或基金资产净值低于五千万元的情形。

§ 5 托管人报告

5.1 报告期内本基金托管人遵规守信情况声明

托管人声明：

招商银行具备完善的公司治理结构、内部稽核监控制度和风险控制制度，我行在履行托管职责中，严格遵守有关法律法规、托管协议的规定，尽职尽责地履行托管义务并安全保管托管资产。

5.2 托管人对报告期内本基金投资运作遵规守信、净值计算、利润分配等情况的说明

招商银行根据法律法规、托管协议约定的投资监督条款，对托管产品的投资行为进行监督，并根据监管要求履行报告义务。

招商银行按照托管协议约定的统一记账方法和会计处理原则，独立地设置、登录和保管本产品的全套账册，进行会计核算和资产估值并与管理人建立对账机制。

本年度报告中利润分配情况真实、准确。

5.3 托管人对本年度报告中财务信息等内容的真实、准确和完整发表意见

本年度报告中财务指标、净值表现、财务会计报告、投资组合报告内容真实、准确，不存在虚假记载、误导性陈述或者重大遗漏。

§ 6 审计报告

6.1 审计报告基本信息

财务报表是否经过审计	是
审计意见类型	标准无保留意见
审计报告编号	德师报(审)字(25)第 P00595 号

6.2 审计报告的基本内容

审计报告标题	审计报告
审计报告收件人	兴证全球恒荣债券型证券投资基金全体持有人
审计意见	我们审计了兴证全球恒荣债券型证券投资基金的财务报表，包括 2024 年 12 月 31 日的资产负债表，2024 年度的利润表、净资产变动表以及相关财务报表附注。 我们认为，后附的财务报表在所有重大方面按照企业会计准则和中国证券监督管理委员会发布的关于基金行业实务操作的有关规定编制，公允反映了兴证全球恒荣债券型证券投资基金 2024 年 12 月 31 日的财务状况以及 2024 年度的经营成果和净资产变动情况。
形成审计意见的基础	我们按照中国注册会计师审计准则的规定执行了审计工作。审计报告的“注册会计师对财务报表审计的责任”部分进一步阐述了我们在这些准则下的责任。按照中国注册会计师职业道德守则，我们独立于兴证全球恒荣债券型证券投资基金，并履行了职业道德方面的其他责任。我们相信，我们获取的

	审计证据是充分、适当的，为发表审计意见提供了基础。
强调事项	-
其他事项	-
其他信息	<p>兴证全球基金管理有限公司(以下简称“基金管理人”)管理层对其他信息负责。其他信息包括兴证全球恒荣债券型证券投资基金年度报告中涵盖的信息，但不包括财务报表和我们的审计报告。</p> <p>我们对财务报表发表的审计意见不涵盖其他信息，我们也不对其他信息发表任何形式的鉴证结论。</p> <p>结合我们对财务报表的审计，我们的责任是阅读其他信息，在此过程中，考虑其他信息是否与财务报表或我们在审计过程中了解到的情况存在重大不一致或者似乎存在重大错报。基于我们已执行的工作，如果我们确定其他信息存在重大错报，我们应当报告该事实。在这方面，我们无任何事项需要报告。</p>
管理层和治理层对财务报表的责任	<p>基金管理人管理层负责按照企业会计准则和中国证券监督管理委员会发布的关于基金行业实务操作的有关规定编制财务报表，使其实现公允反映，并设计、执行和维护必要的内部控制，以使财务报表不存在由于舞弊或错误导致的重大错报。在编制财务报表时，基金管理人管理层负责评估兴证全球恒荣债券型证券投资基金的持续经营能力，披露与持续经营相关的事项(如适用)，并运用持续经营假设，除非基金管理人管理层计划清算兴证全球恒荣债券型证券投资基金、终止运营或别无其他现实的选择。</p> <p>基金管理人治理层负责监督兴证全球恒荣债券型证券投资基金的财务报告过程。</p>
注册会计师对财务报表审计的责任	<p>我们的目标是对财务报表整体是否不存在由于舞弊或错误导致的重大错报获取合理保证，并出具包含审计意见的审计报告。合理保证是高水平的保证，但并不能保证按照审计准则执行的审计在某一重大错报存在时总能发现。错报可能由于舞弊或错误导致，如果合理预期错报单独或汇总起来可能影响财务报表使用者依据财务报表作出的经济决策，则通常认为错报是重大的。</p> <p>在按照审计准则执行审计工作的过程中，我们运用职业判断，并保持职业怀疑。同时，我们也执行以下工作：</p> <p>(1) 识别和评估由于舞弊或错误导致的财务报表重大错报风险，设计和实施审计程序以应对这些风险，并获取充分、适当的审计证据，作为发表审计意见的基础。由于舞弊可能涉及串通、伪造、故意遗漏、虚假陈述或凌驾于内部控制之上，未能发现由于舞弊导致的重大错报的风险高于未能发现由于错误导致的重大错报的风险。</p> <p>(2) 了解与审计相关的内部控制，以设计恰当的审计程序，但目的并非对内部控制的有效性发表意见。</p> <p>(3) 评价基金管理人管理层选用会计政策的恰当性和作出会计估计及相关披露的合理性。</p>

	<p>(4) 对基金管理人管理层使用持续经营假设的恰当性得出结论。同时，根据获取的审计证据，就可能对兴证全球恒荣债券型证券投资基金持续经营能力产生重大疑虑的事项或情况是否存在重大不确定性得出结论。如果我们得出结论认为存在重大不确定性，审计准则要求我们在审计报告中提请报表使用者注意财务报表中的相关披露；如果披露不充分，我们应当发表非无保留意见。我们的结论基于截至审计报告日可获得的信息。然而，未来的事项或情况可能导致兴证全球恒荣债券型证券投资基金不能持续经营。</p> <p>(5) 评价财务报表的总体列报(包括披露)、结构和内容，并评价财务报表是否公允反映相关交易和事项。我们与基金管理人治理层就计划的审计范围、时间安排和重大审计发现等事项进行沟通，包括沟通我们在审计中识别出的值得关注的内部控制缺陷。</p>	
会计师事务所的名称	德勤华永会计师事务所(特殊普通合伙)	
注册会计师的姓名	曾浩	冯适
会计师事务所的地址	上海市黄浦区延安东路 222 号外滩中心 30 楼	
审计报告日期	2025 年 3 月 27 日	

§ 7 年度财务报表

7.1 资产负债表

会计主体：兴证全球恒荣债券型证券投资基金

报告截止日：2024 年 12 月 31 日

单位：人民币元

资产	附注号	本期末 2024 年 12 月 31 日	上年度末 2023 年 12 月 31 日
资产：			
货币资金	7.4.7.1	1,071,905.23	975,301.92
结算备付金		-	53,734,451.56
存出保证金		269.98	8,540.15
交易性金融资产	7.4.7.2	2,655,031,672.67	3,347,876,881.97
其中：股票投资		-	-
基金投资		-	-
债券投资		2,655,031,672.67	3,347,876,881.97
资产支持证券投资		-	-
贵金属投资		-	-
其他投资		-	-
衍生金融资产	7.4.7.3	-	-
买入返售金融资产	7.4.7.4	-	1,985,837,325.59
债权投资	7.4.7.5	-	-
其中：债券投资		-	-
资产支持证券投资		-	-

其他投资		-	-
其他债权投资	7.4.7.6	-	-
其他权益工具投资	7.4.7.7	-	-
应收清算款		-	80,044,511.77
应收股利		-	-
应收申购款		80,509.93	2,030,076.42
递延所得税资产		-	-
其他资产	7.4.7.8	-	-
资产总计		2,656,184,357.81	5,470,507,089.38
负债和净资产	附注号	本期末 2024年12月31日	上年度末 2023年12月31日
负 债：			
短期借款		-	-
交易性金融负债		-	-
衍生金融负债	7.4.7.3	-	-
卖出回购金融资产款		122,557,255.94	96,917,479.53
应付清算款		-	80,814,660.09
应付赎回款		1.98	1,000.93
应付管理人报酬		525,502.33	1,483,318.95
应付托管费		175,167.44	494,439.65
应付销售服务费		1,875.68	945.73
应付投资顾问费		-	-
应交税费		-	144,161.42
应付利润		-	-
递延所得税负债		-	-
其他负债	7.4.7.9	245,834.10	155,249.13
负债合计		123,505,637.47	180,011,255.43
净资产：			
实收基金	7.4.7.10	2,465,305,449.29	5,264,527,064.75
其他综合收益	7.4.7.11	-	-
未分配利润	7.4.7.12	67,373,271.05	25,968,769.20
净资产合计		2,532,678,720.34	5,290,495,833.95
负债和净资产总计		2,656,184,357.81	5,470,507,089.38

注：1. 报告截止日 2024 年 12 月 31 日，兴证全球恒荣债券 A 基金份额净值 1.0277 元，基金份额总额 2,197,378,205.90 份；兴证全球恒荣债券 C 基金份额净值 1.0239 元，基金份额总额 267,927,243.39 份。兴证全球恒荣债券份额总额合计为 2,465,305,449.29 份。

2. 本基金合同生效日为 2023 年 10 月 24 日，本期财务报表的实际编制期间为 2024 年度和 2023 年 10 月 24 日（基金合同生效日）至 2023 年 12 月 31 日止期间。

7.2 利润表

会计主体：兴证全球恒荣债券型证券投资基金

本报告期：2024 年 1 月 1 日至 2024 年 12 月 31 日

单位：人民币元

项目	附注号	本期 2024 年 1 月 1 日至 2024 年 12 月 31 日	上年度可比期间 2023 年 10 月 24 日（基金 合同生效日）至 2023 年 12 月 31 日
一、营业总收入		153,314,700.52	36,985,313.66
1. 利息收入		5,054,885.60	17,735,913.46
其中：存款利息收入	7.4.7.13	116,117.11	416,584.22
债券利息收入		-	-
资产支持证券利息 收入		-	-
买入返售金融资产 收入		4,938,768.49	17,319,329.24
其他利息收入		-	-
2. 投资收益（损失以“-” 填列）		122,179,779.79	14,283,685.08
其中：股票投资收益	7.4.7.14	-	-
基金投资收益		-	-
债券投资收益	7.4.7.15	122,179,779.79	14,283,685.08
资产支持证券投资 收益	7.4.7.16	-	-
贵金属投资收益	7.4.7.17	-	-
衍生工具收益	7.4.7.18	-	-
股利收益	7.4.7.19	-	-
以摊余成本计量的 金融资产终止确认产生的 收益		-	-
其他投资收益		-	-
3. 公允价值变动收益（损 失以“-”号填列）	7.4.7.20	26,079,873.49	4,965,714.11
4. 汇兑收益（损失以“-” 号填列）		-	-
5. 其他收入（损失以“-” 号填列）	7.4.7.21	161.64	1.01
减：二、营业总支出		17,166,878.39	6,071,421.65
1. 管理人报酬	7.4.10.2.1	9,819,413.35	3,778,051.82
其中：暂估管理人报酬		-	-
2. 托管费	7.4.10.2.2	3,273,137.72	1,259,350.61
3. 销售服务费	7.4.10.2.3	8,472.48	3,194.35
4. 投资顾问费		-	-
5. 利息支出		3,813,882.96	902,633.61
其中：卖出回购金融资产		3,813,882.96	902,633.61

支出			
6. 信用减值损失	7.4.7.22	-	-
7. 税金及附加		10,160.73	37,789.70
8. 其他费用	7.4.7.23	241,811.15	90,401.56
三、利润总额（亏损总额以“-”号填列）		136,147,822.13	30,913,892.01
减：所得税费用		-	-
四、净利润（净亏损以“-”号填列）		136,147,822.13	30,913,892.01
五、其他综合收益的税后净额		-	-
六、综合收益总额		136,147,822.13	30,913,892.01

7.3 净资产变动表

会计主体：兴证全球恒荣债券型证券投资基金

本报告期：2024 年 1 月 1 日至 2024 年 12 月 31 日

单位：人民币元

项目	本期 2024 年 1 月 1 日至 2024 年 12 月 31 日			
	实收基金	其他综合收益	未分配利润	净资产合计
一、上期期末净资产	5,264,527,064. 75	-	25,968,769.20	5,290,495,833.9 5
加：会计政策变更	-	-	-	-
前期差错更正	-	-	-	-
其他	-	-	-	-
二、本期期初净资产	5,264,527,064. 75	-	25,968,769.20	5,290,495,833.9 5
三、本期增减变动额（减少以“-”号填列）	-2,799,221,615 .46	-	41,404,501.85	-2,757,817,113. 61
（一）、综合收益总额	-	-	136,147,822.13	136,147,822.13
（二）、本期基金份额交易产生的净资产变动数（净资产减少以“-”号填列）	-2,799,221,615 .46	-	-13,713,999.10	-2,812,935,614. 56
其中：1. 基金申购款	681,454,674.26	-	13,645,914.51	695,100,588.77

2. 基金赎回款	-3,480,676,289.72	-	-27,359,913.61	-3,508,036,203.33
(三)、本期向基金份额持有人分配利润产生的净资产变动(净资产减少以“-”号填列)	-	-	-81,029,321.18	-81,029,321.18
(四)、其他综合收益结转留存收益	-	-	-	-
四、本期期末净资产	2,465,305,449.29	-	67,373,271.05	2,532,678,720.34
项目	上年度可比期间			
	2023年10月24日(基金合同生效日)至2023年12月31日			
	实收基金	其他综合收益	未分配利润	净资产合计
一、上期期末净资产	-	-	-	-
加: 会计政策变更	-	-	-	-
前期差错更正	-	-	-	-
其他	-	-	-	-
二、本期期初净资产	7,539,315,656.54	-	-	7,539,315,656.54
三、本期增减变动额(减少以“-”号填列)	-2,274,788,591.79	-	25,968,769.20	-2,248,819,822.59
(一)、综合收益总额	-	-	30,913,892.01	30,913,892.01
(二)、本期基金份额交易产生的净资产变动数(净资产减少以“-”号填列)	-2,274,788,591.79	-	-4,945,122.81	-2,279,733,714.60
其中: 1. 基金申购款	7,207,224.61	-	28,404.54	7,235,629.15
2. 基金赎回款	-2,281,995,816.40	-	-4,973,527.35	-2,286,969,343.75

(三)、本期向基金份额持有人分配利润产生的净资产变动（净资产减少以“-”号填列）	-	-	-	-
(四)、其他综合收益结转留存收益	-	-	-	-
四、本期期末净资产	5,264,527,064.75	-	25,968,769.20	5,290,495,833.95

报表附注为财务报表的组成部分。

本报告 7.1 至 7.4 财务报表由下列负责人签署：

杨华辉

庄园芳

詹鸿飞

基金管理人负责人

主管会计工作负责人

会计机构负责人

7.4 报表附注

7.4.1 基金基本情况

兴证全球恒荣债券型证券投资基金(以下简称“本基金”),系经中国证券监督管理委员会(以下简称“中国证监会”)证监许可[2023]1662号《关于准予兴证全球恒荣债券型证券投资基金注册的批复》的核准,由兴证全球基金管理有限公司依照《中华人民共和国证券投资基金法》等法规和《兴证全球恒荣债券型证券投资基金基金合同》(以下简称“基金合同”)向社会公开募集,基金合同于2023年10月24日正式生效,首次设立募集规模为7,539,315,656.54份基金份额,其中A类份额7,524,538,925.06份,C类份额14,776,731.48份。本基金为契约型开放式,存续期限不定。本基金的基金管理人和注册登记机构为兴证全球基金管理有限公司,基金托管人为招商银行股份有限公司。

本基金的投资范围主要为具有良好流动性的金融工具,包括国内依法公开发行的债券(包括国债、地方政府债、金融债、企业债、公司债、央行票据、中期票据、政府支持债、政府支持机构债、短期融资券、超短期融资券、公开发行的次级债、证券公司短期公司债、可分离交易可转债的纯债部分)、资产支持证券、债券回购、银行存款(包括协议存款、定期存款等)、同业存单、货币市场工具、信用衍生品等法律法规或中国证监会允许基金投资的其他金融工具(但须符合中国证监会的相关规定)。本基金不投资于股票,也不投资于可转换债券(可分离交易可转债的纯债部分除外)、可交换债券。如法律法规或监管机构以后允许基金投资其他品种,基金管理人在履行适当

程序后，可以将其纳入投资范围。

本基金的投资组合比例为：本基金对债券资产的投资比例不低于基金资产的 80%。本基金持有现金或者到期日在一年以内的政府债券投资比例合计不低于基金资产净值的 5%，其中，现金不包括结算备付金、存出保证金、应收申购款等。如法律法规或中国证监会变更投资品种的投资比例限制，基金管理人在履行适当程序后，可以调整上述投资品种的投资比例。

本基金的业绩比较基准为：中债综合全价(总值)指数收益率。

7.4.2 会计报表的编制基础

本财务报表系按照财政部颁布的《企业会计准则—基本准则》以及其后颁布及修订的具体会计准则、应用指南、解释以及《资产管理产品相关会计处理规定》和其他相关规定(统称“企业会计准则”)、中国证监会发布的关于基金行业实务操作的有关规定编制，同时在具体会计核算和信息披露方面也参考了中国证券投资基金业协会发布的若干基金行业实务操作。

本财务报表以持续经营为基础编制。

7.4.3 遵循企业会计准则及其他有关规定的声明

本基金财务报表的编制符合企业会计准则和中国证监会发布的关于基金行业实务操作的有关规定的要求，真实、完整地反映了本基金 2024 年 12 月 31 日的财务状况以及 2024 年度的经营成果和净资产变动情况。

7.4.4 重要会计政策和会计估计

7.4.4.1 会计年度

本基金的会计年度为公历年度，即每年 1 月 1 日起至 12 月 31 日止。

7.4.4.2 记账本位币

本基金以人民币为记账本位币。

7.4.4.3 金融资产和金融负债的分类

(1) 金融资产的分类

根据本基金的业务特点和风险管理要求，本基金将所持有的金融资产在初始确认时划分为以公允价值计量且其变动计入当期损益的金融资产和以摊余成本计量的金融资产，暂无金融资产划分为以公允价值计量且其变动计入其他综合收益的金融资产。

金融资产的合同条款规定在特定日期产生的现金流量仅为对本金和以未偿付本金金额为基础的利息的支付，且本基金管理该金融资产的业务模式是以收取合同现金流量为目标，则本基金将该金融资产分类为以摊余成本计量的金融资产。此类金融资产主要包括货币资金、各类应收款项、买入返售金融资产等。

不符合分类为以摊余成本计量的金融资产以及公允价值计量且其变动计入其他综合收益的金融资产条件的金融资产分类为以公允价值计量且其变动计入当期损益的金融资产。除衍生工具所产生的金融资产计入“衍生金融资产”外，其他以公允价值计量且其公允价值变动计入损益的金融资产计入“交易性金融资产”。

(2) 金融负债的分类

本基金将持有的金融负债在初始确认时划分为以公允价值计量且其变动计入当期损益的金融负债和其他金融负债。本基金暂无分类为以公允价值计量且其变动计入当期损益的金融负债。

其他金融负债包括各类应付款项、卖出回购金融资产款等。

7.4.4.4 金融资产和金融负债的初始确认、后续计量和终止确认

本基金成为金融工具合同的一方时确认一项金融资产或金融负债。对于以常规方式购买或出售金融资产的，在交易日确认将收到的资产和为此将承担的负债，或者在交易日终止确认已出售的资产。金融资产和金融负债在初始确认时以公允价值计量。以公允价值计量且其变动计入当期损益的金融资产，取得时发生的相关交易费用计入当期损益；以摊余成本计量的金融资产和其他金融负债的相关交易费用计入初始确认金额；支付的价款中包含已宣告但尚未发放的现金股利或债券或资产支持证券已到付息期但尚未领取的利息，单独确认为应收项目。

以公允价值计量且其变动计入当期损益的金融资产按照公允价值进行后续计量，公允价值变动形成的利得或损失以及与该金融资产相关的股利和利息收入计入当期损益。以摊余成本计量的金融资产和其他金融负债采用实际利率法，以摊余成本进行后续计量，发生减值或终止确认产生的利得或损失，计入当期损益。

本基金对分类为以摊余成本计量的金融资产以预期信用损失为基础确认损失准备。除购买或源生的已发生信用减值的金融资产外，本基金在每个估值日评估相关金融工具的信用风险自初始确认后的变动情况。若该金融工具的信用风险自初始确认后已显著增加，本基金按照相当于该金融工具整个存续期内预期信用损失的金额计量其损失准备；若该金融工具的信用风险自初始确认后并未显著增加，本基金按照相当于该金融工具未来 12 个月内预期信用损失的金额计量其损失准备。信用损失准备的增加或转回金额，作为减值损失或利得计入当期损益。

本基金在上一会计期间已经按照相当于金融工具整个存续期内预期信用损失的金额计量了损失准备，但在当期资产负债表日，该金融工具已不再属于自初始确认后信用风险显著增加的情形，本基金在当期资产负债表日按照相当于未来 12 个月内预期信用损失的金额计量该金融工具的损失准备，由此形成的损失准备的转回金额作为减值利得计入当期损益。

本基金利用可获得的合理且有依据的前瞻性信息，通过比较金融工具在资产负债表日发生违

约的风险与在初始确认日发生违约的风险，以确定金融工具的信用风险自初始确认后是否已显著增加。

当收取某项金融资产现金流量的合同权利已终止、该金融资产已转移且其所有权上几乎所有的风险和报酬已转移或虽然既没有转移也没有保留金融资产所有权上几乎所有的风险和报酬，但是未保留对该金融资产的控制，终止确认该金融资产。终止确认的金融资产的成本按移动加权平均法于交易日结转。若本基金既没有转移也没有保留金融资产所有权上几乎所有风险和报酬，且保留了对该金融资产控制的，则按照其继续涉入被转移金融资产的程度继续确认该被转移金融资产，并相应确认相关负债。金融负债的现时义务全部或部分已经解除的，才能终止确认该金融负债或其一部分。金融负债全部或部分终止确认的，将终止确认部分的账面价值与支付的对价(包括转出的非现金资产或承担的新金融负债)之间的差额，计入当期损益。

7.4.4.5 金融资产和金融负债的估值原则

公允价值是指市场参与者在计量日发生的有序交易中，出售一项资产所能收到或者转移一项负债所需支付的价格。本基金对以公允价值进行后续计量的金融资产与金融负债基于公允价值的输入值的可观察程度以及该等输入值对公允价值计量整体的重要性，将其公允价值划分为三个层次。第一层次输入值是在计量日能够取得的相同资产或负债在活跃市场上未经调整的报价；第二层次输入值是除第一层次输入值外相关资产或负债直接或间接可观察的输入值；第三层次输入值是相关资产或负债的不可观察输入值。本基金主要金融工具的估值原则如下：

(1)对存在活跃市场的投资品种，如估值日有市价的，采用市价确定公允价值；估值日无市价，且最近交易日后经济环境未发生重大变化且证券发行机构未发生影响证券价格的重大事件的，采用最近交易市价确定公允价值。有充足证据表明估值日或最近交易日的市价不能真实反映公允价值的，应对市价进行调整，确定公允价值。与上述投资品种相同，但具有不同特征的，应以相同资产或负债的公允价值为基础，并在估值技术中考虑不同特征因素的影响。特征是指对资产出售或使用的限制等，如果该限制是针对资产持有者的，那么在估值技术中不应将该限制作为特征考虑。此外，基金管理人不应考虑因大量持有相关资产或负债所产生的溢价或折价。

(2)当投资品种不存在活跃市场，基金管理人估值委员会认为必要时，采用市场参与者普遍认同，且被以往市场实际交易价格验证具有可靠性的估值技术，确定投资品种的公允价值。估值技术包括参考熟悉情况并自愿交易的各方最近进行的市场交易中使用的价格、参照实质上相同的其他金融工具的当前公允价值、现金流量折现法和期权定价模型等。采用估值技术时，尽可能最大程度使用市场参数，减少使用与本基金特定相关的参数。

(3)经济环境发生了重大变化或证券发行机构发生了影响证券价格的重大事件或基金管理人

估值委员会认为必要时，应参考类似投资品种的现行市价及重大变化等因素，对估值进行调整，确定公允价值。

7.4.4.6 金融资产和金融负债的抵销

当本基金具有抵销已确认金融资产和金融负债的法定权利，且目前可执行该种法定权利，同时本基金计划以净额结算或同时变现该金融资产和清偿该金融负债时，金融资产和金融负债以相互抵销后的金额在资产负债表内列示。除此以外，金融资产和金融负债在资产负债表内分别列示，不予相互抵销。

7.4.4.7 实收基金

实收基金为对外发行基金份额所对应的金额。申购、赎回、转换及红利再投资等引起的实收基金的变动分别于上述各交易确认日认列。上述申购和赎回分别包括基金转换所引起的转入基金的实收基金增加和转出基金的实收基金减少。

7.4.4.8 损益平准金

损益平准金指申购、赎回、转入、转出及红利再投资等事项导致基金份额变动时，相关款项中包含的未分配利润。根据交易申请日利润分配(未分配利润)已实现与未实现部分各自占基金净值的比例，损益平准金分为已实现损益平准金和未实现损益平准金。损益平准金于基金申购确认日或基金赎回确认日认列，并于期末全额转入利润分配(未分配利润)。

7.4.4.9 收入/(损失)的确认和计量

(1) 利息收入

存款利息收入按存款的本金与适用利率逐日计提。

买入返售金融资产收入按买入返售金融资产的摊余成本在返售期内以实际利率法逐日计提。

(2) 投资收益

债券投资收益包括以票面利率计算的利息以及买卖债券价差收入。除贴息债外的债券利息收入在持有债券期内，按债券的票面价值和票面利率计算的利息扣除适用情况下由债券发行企业代扣代缴的个人所得税后的净额，逐日确认债券利息收入。贴息债视同到期一次性还本付息的附息债，根据其发行价、到期价和发行期限推算内含票面利率后，逐日确认债券利息收入。买卖债券价差收入为卖出债券交易日的成交总额扣除应结转的债券投资成本、应计利息(若有)与相关交易费用后的差额确认。

资产支持证券投资收益包括以票面利率计算的利息以及买卖资产支持证券价差收入。资产支持证券利息收入在持有期内，按资产支持证券的票面价值和预计收益率计算的利息逐日确认资产

支持证券利息收入。在收到资产支持证券支付的款项时，其中属于证券投资收益的部分冲减应计利息(若有)后的差额，确认资产支持证券利息收入。买卖资产支持证券价差收入为卖出资产支持证券交易日的成交总额扣除应结转的资产支持证券投资成本、应计利息(若有)与相关交易费用后的差额确认。

(3) 公允价值变动收益

公允价值变动收益于估值日按以公允价值计量且其变动计入当期损益的金融资产的公允价值变动形成的利得或损失确认，并于相关金融资产卖出或到期时转出计入投资收益。

(4) 信用减值损失

本基金对于以摊余成本计量的金融资产，以预期信用损失为基础确认信用损失准备。本基金所计提的信用减值损失计入当期损益。

(5) 其他收入在本基金履行了基金合同中的履约义务，即在客户取得服务控制权时确认收入。

7.4.4.10 费用的确认和计量

本基金的管理人报酬、托管费和销售服务费在费用涵盖期间按基金合同或相关公告约定的费率和计算方法逐日确认。

(1) 基金管理费按前一日基金资产净值的 0.30% 的年费率逐日计提；

(2) 基金托管费按前一日基金资产净值的 0.10% 的年费率逐日计提；

(3) 本基金 A 类基金份额不收取销售服务费，C 类基金份额的销售服务费按前一日 C 类基金份额基金资产净值的 0.15% 年费率逐日计提；

卖出回购金融资产支出，按卖出回购金融资产的摊余成本及实际利率(当实际利率与合同利率差异较小时，也可以用合同利率)在回购期内逐日计提。

其他费用系根据有关法规及相应协议规定，按实际支出金额，列入当期基金费用。如果影响基金份额净值小数点后第四位的，则采用待摊或预提的方法。

7.4.4.11 基金的收益分配政策

(1) 本基金收益分配方式分两种：现金分红与红利再投资，投资者可选择现金红利或将现金红利自动转为相应类别的基金份额进行再投资；若投资者不选择，本基金默认的收益分配方式是现金分红；

(2) 基金收益分配后各类基金份额净值不能低于面值，即基金收益分配基准日的各类基金份额净值减去每单位该类基金份额收益分配金额后不能低于面值；

(3) 由于本基金 A 类基金份额不收取销售服务费，而 C 类基金份额收取销售服务费，各基金

份额类别对应的可分配收益将有所不同。本基金同一类别的每一基金份额享有同等分配权；

(4) 法律法规或监管机关另有规定的，从其规定。在符合法律法规及基金合同约定，并对基金份额持有人利益无实质不利影响的前提下，基金管理人可对基金收益分配原则进行调整，不需召开基金份额持有人大会。

7.4.4.12 外币交易

本基金本报告期内无外币交易。

7.4.4.13 分部报告

经营分部是指本基金内同时满足下列条件的组成部分：

- (1) 该组成部分能够在日常活动中产生收入、发生费用；
- (2) 能够定期评价该组成部分的经营成果，以决定向其配置资源、评价其业绩；
- (3) 能够取得该组成部分的财务状况、经营成果和现金流量等有关会计信息。如果两个或多个经营分部具有相似的经济特征，并且满足一定条件的，则合并为一个经营分部。

本基金目前以一个经营分部运作，不需要进行分部报告的披露。

7.4.4.14 其他重要的会计政策和会计估计

根据本基金的估值原则和中国证监会允许的基金行业估值实务操作，本基金确定以下类别债券投资的公允价值时采用的估值方法及其关键假设如下：

对于中国证券投资基金业协会《关于发布〈关于固定收益品种的估值处理标准〉的通知》（中基协字[2022]566号）所规定的固定收益品种，本基金按照相关规定，对以公允价值计量的固定收益品种选取第三方估值基准服务机构提供估值全价进行估值；对以摊余成本计量的固定收益品种用自建或由第三方估值基准服务机构提供的预期信用损失模型参数或减值计量结果。

7.4.5 会计政策和会计估计变更以及差错更正的说明

7.4.5.1 会计政策变更的说明

本基金本报告期内无需要说明的重大会计政策变更。

7.4.5.2 会计估计变更的说明

本基金本报告期内无需要说明的重大会计估计变更。

7.4.5.3 差错更正的说明

本基金本报告期内无需要说明的重大会计差错更正。

7.4.6 税项

根据财税[2008]1号《财政部、国家税务总局关于企业所得税若干优惠政策的通知》、财税[2016]36号《关于全面推开营业税改征增值税试点的通知》、财税[2016]46号《关于进一步明确

全面推开营改增试点金融业有关政策的通知》、财税[2016]70号《关于金融机构同业往来等增值税政策的补充通知》、财税[2016]140号《关于明确金融房地产开发教育辅助服务等增值税政策的通知》、财税[2017]2号《关于资管产品增值税政策有关问题的补充通知》、财税[2017]56号《关于资管产品增值税有关问题的通知》、财税[2017]90号《关于租入固定资产进项税额抵扣等增值税政策的通知》及其他相关税务法规和实务操作，主要税项列示如下：

(1) 证券投资基金(封闭式证券投资基金, 开放式证券投资基金)管理人运用基金买卖债券免征增值税; 2018年1月1日起, 公开募集证券投资基金运营过程中发生的资管产品运营业务, 以基金管理人作为增值税纳税人, 暂适用简易计税方法, 按照3%的征收率缴纳增值税。

(2) 对基金从证券市场中取得的收入, 包括买卖债券的差价收入, 债券的利息收入及其他收入, 暂不缴纳企业所得税。

(3) 本基金的城市维护建设税、教育费附加和地方教育附加等税费按照实际缴纳增值税额的适用比例计算缴纳。

7.4.7 重要财务报表项目的说明

7.4.7.1 货币资金

单位：人民币元

项目	本期末 2024年12月31日	上年度末 2023年12月31日
活期存款	1,071,905.23	975,301.92
等于：本金	1,071,584.29	974,266.33
加：应计利息	320.94	1,035.59
减：坏账准备	-	-
定期存款	-	-
等于：本金	-	-
加：应计利息	-	-
减：坏账准备	-	-
其中：存款期限1个月以内	-	-
存款期限1-3个月	-	-
存款期限3个月以上	-	-
其他存款	-	-
等于：本金	-	-
加：应计利息	-	-
减：坏账准备	-	-
合计	1,071,905.23	975,301.92

7.4.7.2 交易性金融资产

单位：人民币元

项目		本期末 2024年12月31日			
		成本	应计利息	公允价值	公允价值变动
股票		-	-	-	-
贵金属投资-金交所黄金合约		-	-	-	-
债券	交易所市场	-	-	-	-
	银行间市场	2,591,060,412.40	32,925,672.67	2,655,031,672.67	31,045,587.60
	合计	2,591,060,412.40	32,925,672.67	2,655,031,672.67	31,045,587.60
资产支持证券		-	-	-	-
基金		-	-	-	-
其他		-	-	-	-
合计		2,591,060,412.40	32,925,672.67	2,655,031,672.67	31,045,587.60
项目		上年度末 2023年12月31日			
		成本	应计利息	公允价值	公允价值变动
股票		-	-	-	-
贵金属投资-金交所黄金合约		-	-	-	-
债券	交易所市场	15,537,979.22	221,425.53	15,779,905.53	20,500.78
	银行间市场	3,298,623,786.67	28,527,976.44	3,332,096,976.44	4,945,213.33
	合计	3,314,161,765.89	28,749,401.97	3,347,876,881.97	4,965,714.11
资产支持证券		-	-	-	-
基金		-	-	-	-
其他		-	-	-	-
合计		3,314,161,765.89	28,749,401.97	3,347,876,881.97	4,965,714.11

7.4.7.3 衍生金融资产/负债

7.4.7.3.1 衍生金融资产/负债期末余额

注：本基金本报告期末及上年度末均无衍生金融资产/负债。

7.4.7.3.2 期末基金持有的期货合约情况

注：本基金本报告期末无期货合约。

7.4.7.3.3 期末基金持有的黄金衍生品情况

注：本基金本报告期末无黄金衍生品。

7.4.7.4 买入返售金融资产

7.4.7.4.1 各项买入返售金融资产期末余额

单位：人民币元

项目	本期末 2024 年 12 月 31 日	
	账面余额	其中：买断式逆回购
交易所市场	-	-
银行间市场	-	-
合计	-	-
项目	上年度末 2023 年 12 月 31 日	
	账面余额	其中：买断式逆回购
交易所市场	1,707,402,426.37	-
银行间市场	278,434,899.22	-
合计	1,985,837,325.59	-

7.4.7.4.2 期末买断式逆回购交易中取得的债券

注：本基金本报告期末及上年度末均未通过买断式逆回购交易取得债券。

7.4.7.4.3 按预期信用损失一般模型计提减值准备的说明

无。

7.4.7.5 债权投资

7.4.7.5.1 债权投资情况

注：本基金本报告期末及上年度末均无债权投资。

7.4.7.5.2 债权投资减值准备计提情况

注：本基金本报告期内无债权投资减值准备。

7.4.7.6 其他债权投资

7.4.7.6.1 其他债权投资情况

注：本基金本报告期末及上年度末均无其他债权投资。

7.4.7.6.2 其他债权投资减值准备计提情况

注：本基金本报告期内无其他债权投资减值准备。

7.4.7.7 其他权益工具投资

7.4.7.7.1 其他权益工具投资情况

注：本基金本报告期末及上年度末均无其他权益工具投资。

7.4.7.7.2 报告期末其他权益工具投资情况

注：本基金本报告期末及上年度末均无其他权益工具投资。

7.4.7.8 其他资产

注：本基金本报告期末及上年度末均无其他资产。

7.4.7.9 其他负债

单位：人民币元

项目	本期末 2024年12月31日	上年度末 2023年12月31日
应付券商交易单元保证金	-	-
应付赎回费	-	-
应付证券出借违约金	-	-
应付交易费用	70,834.10	70,249.13
其中：交易所市场	-	-
银行间市场	70,834.10	70,249.13
应付利息	-	-
预提费用	175,000.00	85,000.00
合计	245,834.10	155,249.13

7.4.7.10 实收基金

金额单位：人民币元

兴证全球恒荣债券 A

项目	本期 2024年1月1日至2024年12月31日	
	基金份额（份）	账面金额
上年度末	5,253,099,966.25	5,253,099,966.25
本期申购	396,225,197.60	396,225,197.60
本期赎回（以“-”号填列）	-3,451,946,957.95	-3,451,946,957.95
基金拆分/份额折算前	-	-
基金拆分/份额折算调整	-	-
本期申购	-	-
本期赎回（以“-”号填列）	-	-
本期末	2,197,378,205.90	2,197,378,205.90

兴证全球恒荣债券 C

项目	本期 2024年1月1日至2024年12月31日	
	基金份额（份）	账面金额
上年度末	11,427,098.50	11,427,098.50
本期申购	285,229,476.66	285,229,476.66
本期赎回（以“-”号填列）	-28,729,331.77	-28,729,331.77
基金拆分/份额折算前	-	-
基金拆分/份额折算调整	-	-
本期申购	-	-
本期赎回（以“-”号填列）	-	-
本期末	267,927,243.39	267,927,243.39

注：申购含红利再投资、转换入份额，赎回含转换出份额。

7.4.7.11 其他综合收益

注：本基金本报告期末无其他综合收益。

7.4.7.12 未分配利润

单位：人民币元

兴证全球恒荣债券 A

项目	已实现部分	未实现部分	未分配利润合计
上年度末	20,759,204.15	5,156,243.49	25,915,447.64
加：会计政策变更	-	-	-
前期差错更正	-	-	-
其他	-	-	-
本期期初	20,759,204.15	5,156,243.49	25,915,447.64
本期利润	109,845,185.70	25,664,036.75	135,509,222.45
本期基金份额交易产生的变动数	-18,566,256.16	-973,177.45	-19,539,433.61
其中：基金申购款	4,753,046.78	2,806,871.79	7,559,918.57
基金赎回款	-23,319,302.94	-3,780,049.24	-27,099,352.18
本期已分配利润	-80,917,521.66	-	-80,917,521.66
本期末	31,120,612.03	29,847,102.79	60,967,714.82

兴证全球恒荣债券 C

项目	已实现部分	未实现部分	未分配利润合计
上年度末	42,107.91	11,213.65	53,321.56
加：会计政策变更	-	-	-
前期差错更正	-	-	-
其他	-	-	-
本期期初	42,107.91	11,213.65	53,321.56
本期利润	222,762.94	415,836.74	638,599.68
本期基金份额交易产生的变动数	3,137,899.01	2,687,535.50	5,825,434.51
其中：基金申购款	3,366,344.35	2,719,651.59	6,085,995.94
基金赎回款	-228,445.34	-32,116.09	-260,561.43
本期已分配利润	-111,799.52	-	-111,799.52
本期末	3,290,970.34	3,114,585.89	6,405,556.23

7.4.7.13 存款利息收入

单位：人民币元

项目	本期 2024年1月1日至2024年12月31日	上年度可比期间 2023年10月24日(基金合同生效日)至2023年12月31日
活期存款利息收入	37,084.56	242,648.65
定期存款利息收入	-	-
其他存款利息收入	-	-
结算备付金利息收入	78,506.22	173,923.37

其他	526.33	12.20
合计	116,117.11	416,584.22

7.4.7.14 股票投资收益

7.4.7.14.1 股票投资收益项目构成

注：本基金本报告期内及上年度可比期间均无股票投资收益。

7.4.7.14.2 股票投资收益——买卖股票差价收入

注：本基金本报告期内及上年度可比期间均无股票投资收益买卖股票差价收入。

7.4.7.14.3 股票投资收益——证券出借差价收入

注：本基金本报告期内及上年度可比期间均无股票投资收益证券出借差价收入。

7.4.7.15 债券投资收益

7.4.7.15.1 债券投资收益项目构成

单位：人民币元

项目	本期 2024年1月1日至2024年12月31日	上年度可比期间 2023年10月24日（基金合同生效日）至2023年12月31日
债券投资收益——利息收入	80,181,047.74	13,587,144.21
债券投资收益——买卖债券（债转股及债券到期兑付）差价收入	41,998,732.05	696,540.87
债券投资收益——赎回差价收入	-	-
债券投资收益——申购差价收入	-	-
合计	122,179,779.79	14,283,685.08

7.4.7.15.2 债券投资收益——买卖债券差价收入

单位：人民币元

项目	本期 2024年1月1日至2024年12月31日	上年度可比期间 2023年10月24日（基金合同生效日）至2023年12月31日
卖出债券（债转股及债券到期兑付）成交总额	17,488,075,769.33	4,641,843,608.53
减：卖出债券（债转股及债券到期兑付）成本总额	17,290,228,544.99	4,609,738,776.11
减：应计利息总额	155,661,617.29	31,360,041.55
减：交易费用	186,875.00	48,250.00

买卖债券差价收入	41,998,732.05	696,540.87
----------	---------------	------------

7.4.7.15.3 债券投资收益——赎回差价收入

注：本基金本报告期内及上年度可比期间均无债券投资收益赎回差价收入。

7.4.7.15.4 债券投资收益——申购差价收入

注：本基金本报告期内及上年度可比期间均无债券投资收益申购差价收入。

7.4.7.16 资产支持证券投资收益

7.4.7.16.1 资产支持证券投资收益项目构成

注：本基金本报告期内及上年度可比期间均无资产支持证券投资收益。

7.4.7.16.2 资产支持证券投资收益——买卖资产支持证券差价收入

注：本基金本报告期内及上年度可比期间均无资产支持证券投资收益买卖资产支持证券差价收入。

7.4.7.16.3 资产支持证券投资收益——赎回差价收入

注：本基金本报告期内及上年度可比期间均无资产支持证券投资收益赎回差价收入。

7.4.7.16.4 资产支持证券投资收益——申购差价收入

注：本基金本报告期内及上年度可比期间均无资产支持证券投资收益申购差价收入。

7.4.7.17 贵金属投资收益

7.4.7.17.1 贵金属投资收益项目构成

注：本基金本报告期内及上年度可比期间均无贵金属投资收益。

7.4.7.17.2 贵金属投资收益——买卖贵金属差价收入

注：本基金本报告期内及上年度可比期间均无贵金属投资收益买卖贵金属差价收入。

7.4.7.17.3 贵金属投资收益——赎回差价收入

注：本基金本报告期内及上年度可比期间均无贵金属投资收益赎回差价收入。

7.4.7.17.4 贵金属投资收益——申购差价收入

注：本基金本报告期内及上年度可比期间均无贵金属投资收益申购差价收入。

7.4.7.18 衍生工具收益

7.4.7.18.1 衍生工具收益——买卖权证差价收入

注：本基金本报告期内及上年度可比期间均无衍生工具收益买卖权证差价收入。

7.4.7.18.2 衍生工具收益——其他投资收益

注：本基金本报告期内及上年度可比期间均无衍生工具收益其他投资收益。

7.4.7.19 股利收益

注：本基金本报告期内及上年度可比期间均无股利收益。

7.4.7.20 公允价值变动收益

单位：人民币元

项目名称	本期 2024年1月1日至2024年 12月31日	上年度可比期间 2023年10月24日（基金 合同生效日）至2023年12月 31日
1. 交易性金融资产	26,079,873.49	4,965,714.11
股票投资	-	-
债券投资	26,079,873.49	4,965,714.11
资产支持证券投资	-	-
基金投资	-	-
贵金属投资	-	-
其他	-	-
2. 衍生工具	-	-
权证投资	-	-
3. 其他	-	-
减：应税金融商品公允价值 变动产生的预估增值税	-	-
合计	26,079,873.49	4,965,714.11

7.4.7.21 其他收入

单位：人民币元

项目	本期 2024年1月1日至2024年12月 31日	上年度可比期间 2023年10月24日（基金 合同生效日）至2023年12月 31日
基金赎回费收入	161.64	1.01
合计	161.64	1.01

7.4.7.22 信用减值损失

注：本基金本报告期内及上年度可比期间均无信用减值损失。

7.4.7.23 其他费用

单位：人民币元

项目	本期 2024年1月1日至2024年12 月31日	上年度可比期间 2023年10月24日（基金合同生效日） 至2023年12月31日
审计费用	55,000.00	55,000.00
信息披露费	120,000.00	30,000.00
证券出借违约金	-	-
银行费用	29,461.15	5,401.56
账户维护费用	37,350.00	-

合计	241,811.15	90,401.56
----	------------	-----------

7.4.8 或有事项、资产负债表日后事项的说明

7.4.8.1 或有事项

截至资产负债表日，本基金无需要在财务报表附注中说明的重大或有事项。

7.4.8.2 资产负债表日后事项

截至本财务报告批准报出日，本基金没有需要在财务报表附注中说明的资产负债表日后事项。

7.4.9 关联方关系

关联方名称	与本基金的关系
兴证全球基金管理有限公司（“兴证全球基金”）	基金管理人、基金销售机构、注册登记机构
招商银行股份有限公司（“招商银行”）	基金托管人、基金销售机构
兴业证券股份有限公司（“兴业证券”）	基金管理人的股东、基金销售机构
全球人寿保险国际公司（AEGON International B.V）	基金管理人的股东
兴证全球资本管理（上海）有限公司（“兴证全球资本”）	基金管理人的子公司

注：下述关联方交易均在正常业务范围内按一般商业条款订立。

7.4.10 本报告期及上年度可比期间的关联方交易

7.4.10.1 通过关联方交易单元进行的交易

7.4.10.1.1 股票交易

注：本基金本报告期内及上年度可比期间均未通过关联方交易单元进行股票交易。

7.4.10.1.2 债券交易

金额单位：人民币元

关联方名称	本期 2024年1月1日至2024年12月31日		上年度可比期间 2023年10月24日（基金合同生效日）至2023年12月31日	
	成交金额	占当期债券成交总额的比例（%）	成交金额	占当期债券成交总额的比例（%）
兴业证券	814,376,686.82	100.00	434,122,475.77	100.00

7.4.10.1.3 债券回购交易

金额单位：人民币元

关联方名称	本期 2024年1月1日至2024年12月31日	上年度可比期间 2023年10月24日（基金合同生效日）至2023年12月31日
-------	-----------------------------	---

	成交金额	占当期债券回 购 成交总额的比 例 (%)	成交金额	占当期债券回 购 成交总额的比 例 (%)
兴业证券	3,073,504,000.00	100.00	31,901,750,000.00	100.00

7.4.10.1.4 权证交易

注：本基金本报告期内及上年度可比期间均未通过关联方交易单元进行权证交易。

7.4.10.1.5 应支付关联方的佣金

注：本基金本报告期内及上年度可比期间均无应支付关联方的佣金。

7.4.10.2 关联方报酬

7.4.10.2.1 基金管理费

单位：人民币元

项目	本期 2024年1月1日至2024年12 月31日	上年度可比期间 2023年10月24日(基金合 同生效日)至2023年12月 31日
当期发生的基金应支付的管理费	9,819,413.35	3,778,051.82
其中：应支付销售机构的客户维护 费	740,606.25	367,866.04
应支付基金管理人的净管理费	9,078,807.10	3,410,185.78

注：基金管理费按前一日基金资产净值的0.30%的年费率计提，逐日累计至每月月底，按月支付。

计算方法如下：每日应支付的基金管理费=前一日基金资产净值×0.30%/当年天数。

7.4.10.2.2 基金托管费

单位：人民币元

项目	本期 2024年1月1日至2024年12 月31日	上年度可比期间 2023年10月24日(基金合 同生效日)至2023年12 月31日
当期发生的基金应支付的托管费	3,273,137.72	1,259,350.61

注：基金托管费按前一日基金资产净值的0.10%的年费率计提，逐日累计至每月月底，按月支付。

计算方法如下：每日应支付的基金托管费=前一日基金资产净值×0.10%/当年天数。

7.4.10.2.3 销售服务费

单位：人民币元

获得销售服务费的各关联 方名称	本期 2024年1月1日至2024年12月31日		
	当期发生的基金应支付的销售服务费		
	兴证全球恒荣债券 A	兴证全球恒荣债券 C	合计

兴业证券	-	3,871.59	3,871.59
兴证全球基金	-	212.59	212.59
合计	-	4,084.18	4,084.18
获得销售服务费的各关联方名称	上年度可比期间 2023 年 10 月 24 日（基金合同生效日）至 2023 年 12 月 31 日		
	当期发生的基金应支付的销售服务费		
	兴证全球恒荣债券 A	兴证全球恒荣债券 C	合计
兴业证券	-	3,073.73	3,073.73
兴证全球基金	-	-	-
合计	-	3,073.73	3,073.73

注：A 类份额不收取销售服务费，C 类份额的基金销售服务费按前一日 C 类基金资产净值 0.15% 的年费率计提，逐日累计至每月月底，按月支付。计算方法如下：每日应支付的 C 类基金份额销售服务费=C 类基金份额前一日基金资产净值×0.15%/当年天数。

7.4.10.3 与关联方进行银行间同业市场的债券(含回购)交易

单位：人民币元

本期 2024 年 1 月 1 日至 2024 年 12 月 31 日						
银行间市场交易的各关联方名称	债券交易金额		基金逆回购		基金正回购	
	基金买入	基金卖出	交易金额	利息收入	交易金额	利息支出
招商银行	-	-	-	-	1,045,951,000.00	73,320.77
上年度可比期间 2023 年 10 月 24 日（基金合同生效日）至 2023 年 12 月 31 日						
银行间市场交易的各关联方名称	债券交易金额		基金逆回购		基金正回购	
	基金买入	基金卖出	交易金额	利息收入	交易金额	利息支出
招商银行	-	-	-	-	467,972,000.00	23,972.29

7.4.10.4 报告期内转融通证券出借业务发生重大关联交易事项的说明

7.4.10.4.1 与关联方通过约定申报方式进行的适用固定期限费率的证券出借业务的情况

注：本基金本报告期内及上年度可比期间均未与关联方通过约定申报方式进行适用固定期限费率的证券出借业务。

7.4.10.4.2 与关联方通过约定申报方式进行的适用市场化期限费率的证券出借业务的情况

注：本基金本报告期内及上年度可比期间均未与关联方通过约定申报方式进行适用市场化期限费率的证券出借业务。

7.4.10.5 各关联方投资本基金的情况

7.4.10.5.1 报告期内基金管理人运用固有资金投资本基金的情况

注：本基金的基金管理人本报告期内及上年度可比期间均未运用固有资金投资本基金。

7.4.10.5.2 报告期末除基金管理人之外的其他关联方投资本基金的情况

份额单位：份

兴证全球恒荣债券 A

关联方名称	本期末 2024年12月31日		上年度末 2023年12月31日	
	持有的 基金份额	持有的基金份额 占基金总份 额的比例 (%)	持有的 基金份额	持有的基金份额 占基金总份 额的比例 (%)
招商银行	300,299,500.00	12.1810	2,000,299,500.00	37.9958

注：关联方投资本基金的费率按照基金合同和招募说明书规定的确定，符合公允性要求。

7.4.10.6 由关联方保管的银行存款余额及当期产生的利息收入

单位：人民币元

关联方名称	本期 2024年1月1日至2024年12月 31日		上年度可比期间 2023年10月24日（基金合同生效日）至 2023年12月31日	
	期末余额	当期利息收入	期末余额	当期利息收入
招商银行	1,071,905.23	37,084.56	975,301.92	242,648.65

注：本基金的银行存款由基金托管人招商银行股份有限公司保管，按银行同业利率计息。

7.4.10.7 本基金在承销期内参与关联方承销证券的情况

注：本基金本报告期内及上年度可比期间均未在承销期内购入过由关联方承销的证券。

7.4.10.8 其他关联交易事项的说明

本基金本报告期内及上年度可比期间，管理人均未持有关联方招商银行发行的同业存单。

7.4.11 利润分配情况

单位：人民币元

兴证全球恒荣债券 A								
序号	权益 登记日	除息日		每10份基 金份额分 红数	现金形 式 发放总 额	再投资形 式 发放总 额	本期利 润分配 合计	备注
		场内	场外					
1	2024年6月21日	-	2024年6月21日	0.1500	58,404,043.14	7,634.71	58,411,677.85	-
2	2024年9月27日	-	2024年9月27日	0.1000	22,500,159.04	5,684.77	22,505,843.81	-
合计	-	-	-	0.2500	80,904,202.18	13,319.48	80,917,521.66	-

兴证全球恒荣债券 C								
序号	权益登记日	除息日		每 10 份基金份额分红数	现金形式发放总额	再投资形式发放总额	本期利润分配合计	备注
		场内	场外					
1	2024 年 6 月 21 日	-	2024 年 6 月 21 日	0.1500	67,255.06	1,194.08	68,449.14	-
2	2024 年 9 月 27 日	-	2024 年 9 月 27 日	0.1000	39,891.09	3,459.29	43,350.38	-
合计	-	-	-	0.2500	107,146.15	4,653.37	111,799.52	-

7.4.12 期末（2024 年 12 月 31 日）本基金持有的流通受限证券

7.4.12.1 因认购新发/增发证券而于期末持有的流通受限证券

注：本基金本报告期末未持有因认购新发/增发证券而流通受限证券。

7.4.12.2 期末持有的暂时停牌等流通受限股票

注：本基金本报告期末未持有暂时停牌等流通受限股票。

7.4.12.3 期末债券正回购交易中作为抵押的债券

7.4.12.3.1 银行间市场债券正回购

截至本报告期末 2024 年 12 月 31 日止，本基金从事银行间市场债券正回购交易形成的卖出回购证券款余额为人民币 122,557,255.94 元，是以如下债券作为质押：

金额单位：人民币元

债券代码	债券名称	回购到期日	期末估值单价	数量（张）	期末估值总额
190408	19 农发 08	2025 年 1 月 2 日	105.07	146,000	15,340,352.00
200408	20 农发 08	2025 年 1 月 2 日	102.58	500,000	51,287,602.74
220412	22 农发 12	2025 年 1 月 2 日	101.49	644,000	65,360,089.31
合计				1,290,000	131,988,044.05

7.4.12.3.2 交易所市场债券正回购

本基金本报告期末未持有因债券正回购交易而作为抵押的交易所市场债券。

7.4.12.4 期末参与转融通证券出借业务的证券

注：本基金本报告期末未持有参与转融通证券出借业务的证券。

7.4.13 金融工具风险及管理

7.4.13.1 风险管理政策和组织架构

本基金在日常活动中面临各种金融工具的风险，主要包括：信用风险、流动性风险、市场风险。本基金管理人制定了政策和程序以识别及分析相关风险，并设定适当的风险限额及内部控制流程，通过可靠的管理及信息系统持续监控上述各类风险。

本基金管理人建立了以风险控制委员会为核心的、由督察长、风险管理委员会、风险管理部和审计部及合规管理部、相关职能部门和业务部门构成的四级风险管理架构体系。

7.4.13.2 信用风险

信用风险是指基金在交易过程中因交易对手未履行合约责任，或者基金所投资证券之发行人出现违约、拒绝支付到期本息，导致基金资产损失和收益变化的风险。本基金均投资于具有良好信用等级的证券，且通过分散化投资以分散信用风险。本基金投资于一家公司发行的证券市值不超过基金资产净值的 10%，且本基金与由本基金管理人管理的其他基金共同持有一家公司的证券，不得超过该证券的 10%。

本基金在交易所进行的交易均与中国证券登记结算有限责任公司完成证券交收和款项清算，因此违约风险发生的可能性很小；基金在进行银行间同业市场交易前均对交易对手进行信用评估，以控制相应的信用风险。

7.4.13.2.1 按短期信用评级列示的债券投资

注：本基金本报告期末及上年度末均未持有按短期信用评级列示的信用债。

7.4.13.2.2 按短期信用评级列示的资产支持证券投资

注：本基金于本报告期末及上年度末均未持有按短期信用评级列示的资产支持证券投资。

7.4.13.2.3 按短期信用评级列示的同业存单投资

注：本基金于本报告期末及上年度末均未持有按短期信用评级列示的同业存单投资。

7.4.13.2.4 按长期信用评级列示的债券投资

注：本基金本报告期末及上年度末均未持有按长期信用评级列示的信用债。

7.4.13.2.5 按长期信用评级列示的资产支持证券投资

注：本基金本报告期末及上年度末未持有按长期信用评级列示的资产支持证券投资。

7.4.13.2.6 按长期信用评级列示的同业存单投资

注：本基金于本报告期末及上年度末均未持有按长期信用评级列示的同业存单投资。

7.4.13.3 流动性风险

流动性风险是指基金所持金融工具变现的难易程度。本基金的流动性风险一方面来自于基金

份额持有人可随时要求赎回其持有的基金份额，另一方面来自于投资品种所处的交易市场不活跃而带来的变现困难。

本基金所持证券均在证券交易所或银行间同业市场交易。因此，除在附注中列示的部分基金资产流通暂时受限制不能自由转让的情况外，其余均能及时变现。此外，本基金可通过卖出回购金融资产方式借入短期资金应对流动性需求，其上限一般不超过基金持有的债券资产的公允价值。

本基金管理人每日预测本基金的流动性需求，并同时通过独立的风险管理部门设定流动性比例要求，对流动性指标进行持续的监测和分析。

7.4.13.3.1 报告期内本基金组合资产的流动性风险分析

本基金为契约型开放式基金，投资者可在合同规定的交易日进行基金申购与赎回业务，本基金管理人针对基金特定的运作方式，建立了相应的流动性风险监控与预警机制。本基金管理人每日预测基金的流动性需求，通过独立的风险管理部门设置流动性比例要求，对流动性指标进行持续的监测和分析，并按照基金类型建立并定期开展专项的流动性压力测试工作，对流动性风险进行预警。本基金管理人在基金合同约定巨额赎回条款及强制赎回费条款，同时控制每日确认的净赎回申请不超过本基金投资组合 7 个工作日可变现资产的可变现价值，减少赎回业务对本基金的流动性冲击，从而控制流动性风险。此外，本基金通过预留一定的现金头寸，并且可在需要时通过卖出回购金融资产方式借入短期资金，以缓解流动性风险。

本基金所持的证券在证券交易所上市或可于银行间同业市场交易。截止本报告期末，单一投资者持有基金份额比例未超过基金总份额 50%。本基金投资未违背法律法规对流通受限资产的相关比例要求。

7.4.13.4 市场风险

市场风险是指基金所持金融工具的公允价值或未来现金流量因所处市场各类价格因素的变动而发生波动的风险，包括利率风险、外汇风险和其他价格风险。

7.4.13.4.1 利率风险

利率风险是指基金的财务状况和现金流量受市场利率变动而发生波动的风险。本基金的生息资产主要为货币资金、结算备付金、存出保证金及债券投资等。

7.4.13.4.1.1 利率风险敞口

单位：人民币元

本期末 2024 年 12 月 31 日	1 个月以内	1-3 个月	3 个月-1 年	1-5 年	5 年以上	不计息	合计
资产							
货币资金	1,071,905.23	-	-	-	-	-	1,071,905.23

存出保证金	269.98	-	-	-	-	-	269.98
交易性金融资产	161,914,603.26	-	274,976,441.09	1,082,942,167.30	1,135,198,461.02	-	2,655,031,672.67
应收申购款	-	-	-	-	-	80,509.93	80,509.93
资产总计	162,986,778.47	-	274,976,441.09	1,082,942,167.30	1,135,198,461.02	80,509.93	2,656,184,357.81
负债							
应付赎回款	-	-	-	-	-	1.98	1.98
应付管理人报酬	-	-	-	-	-	-525,502.33	525,502.33
应付托管费	-	-	-	-	-	-175,167.44	175,167.44
卖出回购金融资产款	122,557,255.94	-	-	-	-	-	122,557,255.94
应付销售服务费	-	-	-	-	-	1,875.68	1,875.68
其他负债	-	-	-	-	-	-245,834.10	245,834.10
负债总计	122,557,255.94	-	-	-	-	-948,381.53	123,505,637.47
利率敏感度缺口	40,429,522.53	-	274,976,441.09	1,082,942,167.30	1,135,198,461.02	-867,871.60	2,532,678.72034
上年度末 2023年12月31日	1个月以内	1-3个月	3个月-1年	1-5年	5年以上	不计息	合计
资产							
货币资金	975,301.92	-	-	-	-	-	975,301.92
结算备付金	53,734,451.56	-	-	-	-	-	53,734,451.56
存出保证金	8,540.15	-	-	-	-	-	8,540.15
交易性金融资产	20,113,456.52	881,869,145.60	2,312,624,673.29	133,269,606.56	-	-	3,347,876,881.97
买入返售金融资产	1,985,837.32559	-	-	-	-	-	1,985,837.32559
应收申购款	-	-	-	-	-	2,030,076.42	2,030,076.42
应收清算款	-	-	-	-	-	80,044,511.77	80,044,511.77
资产总计	2,060,669,075.74	881,869,145.60	2,312,624,673.29	133,269,606.56	-	82,074,588.19	5,470,507,089.38
负债							
应付赎回款	-	-	-	-	-	1,000.93	1,000.93
应付管理人报酬	-	-	-	-	-	1,483,318.95	1,483,318.95
应付托管费	-	-	-	-	-	-494,439.65	494,439.65
应付清算款	-	-	-	-	-	-80,814,660.00	80,814,660.00

						.09	9
卖出回购金融资产款	96,917,479.53	-	-	-	-	-	96,917,479.53
应付销售服务费	-	-	-	-	-	945.73	945.73
应交税费	-	-	-	-	-	-144,161.42	144,161.42
其他负债	-	-	-	-	-	-155,249.13	155,249.13
负债总计	96,917,479.53	-	-	-	-	83,093,775.90	180,011,255.43
利率敏感度缺口	1,963,751.596.21	881,869,145.60	2,312,624,673.29	133,269,606.56	-	-1,019,187.71	5,290,495,833.95

注：表中所示为本基金资产及交易形成负债的公允价值，并按照合约规定的重新定价日或到期日孰早者进行了分类。

7.4.13.4.1.2 利率风险的敏感性分析

假设	其他影响债券公允价值的变量保持不变，仅利率发生变动；		
	假设所有期限的利率保持同方向同幅度的变化（即平移收益率曲线）		
分析	相关风险变量的变动	对资产负债表日基金资产净值的影响金额（单位：人民币元）	
		本期末（2024年12月31日）	上年度末（2023年12月31日）
	市场利率下降1%	134,791,989.10	20,208,805.37
	市场利率上升1%	-122,651,382.71	-19,976,307.22

注：上表反映了在其他变量不变的假设下，利率发生合理、可能的变动时，为交易而持有的债券公允价值的变动将对净资产产生的影响。

7.4.13.4.2 外汇风险

外汇风险是指金融工具的公允价值或未来现金流量因外汇汇率变动而发生波动的风险。本基金的所有资产及负债以人民币计价，因此无重大外汇风险。

7.4.13.4.3 其他价格风险

本基金所面临的其他价格风险主要系市场价格风险。市场价格风险是指基金所持金融工具的公允价值或未来现金流量因除市场利率和外汇汇率以外的市场价格因素变动而发生波动的风险。本基金主要投资于具有良好流动性的固定收益类金融工具，且本期期末未持有股票和在交易所交易的可转换债券，因此无重大市场价格风险。

7.4.13.4.3.1 其他价格风险敞口

金额单位：人民币元

项目	本期末 2024 年 12 月 31 日		上年度末 2023 年 12 月 31 日	
	公允价值	占基金资产净值 比例 (%)	公允价值	占基金资产净值 比例 (%)
交易性金融资产—股票投资	-	-	-	-
交易性金融资产—基金投资	-	-	-	-
交易性金融资产—债券投资	2,655,031,672.67	104.83	3,347,876,881.97	63.28
交易性金融资产—贵金属投资	-	-	-	-
衍生金融资产—权证投资	-	-	-	-
其他	-	-	-	-
合计	2,655,031,672.67	104.83	3,347,876,881.97	63.28

7.4.13.4.3.2 其他价格风险的敏感性分析

注：本基金于本报告期末及上年度末均未持有交易性权益类投资，因此除市场利率以外的市场价格因素的变动对于本基金净资产无重大影响，所以未进行市场价格风险的敏感性分析。

7.4.14 公允价值

7.4.14.1 金融工具公允价值计量的方法

公允价值计量结果所属的层次，由对公允价值计量整体而言具有重要意义的输入值所属的最低层次决定：

第一层次：相同资产或负债在活跃市场上未经调整的报价；

第二层次：除第一层次输入值外相关资产或负债直接或间接可观察的输入值；

第三层次：相关资产或负债的不可观察输入值。

7.4.14.2 持续的以公允价值计量的金融工具

7.4.14.2.1 各层次金融工具的公允价值

单位：人民币元

公允价值计量结果所属的层次	本期末 2024 年 12 月 31 日	上年度末 2023 年 12 月 31 日
第一层次	-	-
第二层次	2,655,031,672.67	3,347,876,881.97
第三层次	-	-

合计	2,655,031,672.67	3,347,876,881.97
----	------------------	------------------

7.4.14.2.2 公允价值所属层次间的重大变动

本基金以导致各层次之间转换的事项发生日为确认各层次之间转换的时点。对于公开市场交易的股票、债券等投资，若出现重大事项停牌、交易不活跃或非公开发行等情况，本基金不会于停牌日至交易恢复活跃日期间、交易不活跃期间及限售期间将相关投资的公允价值列入第一层次，并根据估值调整中采用的对公允价值计量整体而言具有重要意义的输入值所属的最低层次，确定相关投资的公允价值应属第二层次或第三层次。

7.4.14.2.3 第三层次公允价值余额及变动情况

7.4.14.2.3.1 第三层次公允价值余额及变动情况

无。

7.4.14.2.3.2 使用重要不可观察输入值的第三层次公允价值计量的情况

无。

7.4.14.3 非持续的以公允价值计量的金融工具的说明

于 2024 年 12 月 31 日，本基金未持有非持续的以公允价值计量的金融资产(2023 年 12 月 31 日：无)。

7.4.14.4 不以公允价值计量的金融工具的相关说明

本基金持有的不以公允价值计量的金融工具为以摊余成本计量的金融资产和金融负债，这些金融工具因其剩余期限较短，所以其账面价值与公允价值相若。

7.4.15 有助于理解和分析会计报表需要说明的其他事项

由于四舍五入的原因，分项之和与合计项之间可能存在尾差。

§ 8 投资组合报告

8.1 期末基金资产组合情况

金额单位：人民币元

序号	项目	金额	占基金总资产的比例 (%)
1	权益投资	-	-
	其中：股票	-	-
2	基金投资	-	-
3	固定收益投资	2,655,031,672.67	99.96
	其中：债券	2,655,031,672.67	99.96
	资产支持证券	-	-
4	贵金属投资	-	-
5	金融衍生品投资	-	-

6	买入返售金融资产	-	-
	其中：买断式回购的买入返售金融资产	-	-
7	银行存款和结算备付金合计	1,071,905.23	0.04
8	其他各项资产	80,779.91	0.00
9	合计	2,656,184,357.81	100.00

8.2 报告期末按行业分类的股票投资组合

8.2.1 报告期末按行业分类的境内股票投资组合

无。

8.2.2 报告期末按行业分类的港股通投资股票投资组合

无。

8.3 期末按公允价值占基金资产净值比例大小排序的所有股票投资明细

注：本基金本报告期末未持有股票。

8.4 报告期内股票投资组合的重大变动

8.4.1 累计买入金额超出期初基金资产净值 2%或前 20 名的股票明细

注：无。

8.4.2 累计卖出金额超出期初基金资产净值 2%或前 20 名的股票明细

注：无。

8.4.3 买入股票的成本总额及卖出股票的收入总额

注：无。

8.5 期末按债券品种分类的债券投资组合

金额单位：人民币元

序号	债券品种	公允价值	占基金资产净值比例 (%)
1	国家债券	426,905,227.20	16.86
2	央行票据	-	-
3	金融债券	2,228,126,445.47	87.98
	其中：政策性金融债	2,228,126,445.47	87.98
4	企业债券	-	-
5	企业短期融资券	-	-
6	中期票据	-	-
7	可转债（可交换债）	-	-
8	同业存单	-	-
9	其他	-	-
10	合计	2,655,031,672.67	104.83

8.6 期末按公允价值占基金资产净值比例大小排序的前五名债券投资明细

金额单位：人民币元

序号	债券代码	债券名称	数量（张）	公允价值	占基金资产净值比例（%）
1	240203	24 国开 03	1,400,000	147,452,513.66	5.82
2	240017	24 附息国债 17	1,400,000	146,579,505.43	5.79
3	220218	22 国开 18	1,400,000	142,496,180.82	5.63
4	230402	23 农发 02	1,200,000	135,164,655.74	5.34
5	230202	23 国开 02	1,300,000	135,017,005.46	5.33

8.7 期末按公允价值占基金资产净值比例大小排序的所有资产支持证券投资明细

注：本基金本报告期末未持有资产支持证券。

8.8 报告期末按公允价值占基金资产净值比例大小排序的前五名贵金属投资明细

注：本基金本报告期末未持有贵金属。

8.9 期末按公允价值占基金资产净值比例大小排序的前五名权证投资明细

注：本基金本报告期末未持有权证。

8.10 报告期末本基金投资的国债期货交易情况说明

8.10.1 本期国债期货投资政策

国债期货暂不属于本基金的投资范围，故此项不适用。

8.10.2 本期国债期货投资评价

本基金本报告期末未持有国债期货，故此项不适用。

8.11 投资组合报告附注

8.11.1 基金投资的前十名证券的发行主体本期是否出现被监管部门立案调查，或在报告编制日前一年内受到公开谴责、处罚的情形

本基金投资的前十名证券的发行主体中，国家开发银行具有在报告编制日前一年内受到监管部门处罚的情形；本基金对上述主体发行的相关证券的投资决策程序符合相关法律法规及基金合同的要求。

本基金投资的前十名证券发行主体中，未见其他发行主体有被监管部门立案调查或在报告编制日前一年受到公开谴责、处罚的情形。

8.11.2 基金投资的前十名股票是否超出基金合同规定的备选股票库

按照基金合同的约定，本基金不投资股票。

8.11.3 期末其他各项资产构成

单位：人民币元

序号	名称	金额
1	存出保证金	269.98
2	应收清算款	-
3	应收股利	-
4	应收利息	-

5	应收申购款	80,509.93
6	其他应收款	-
7	待摊费用	-
8	其他	-
9	合计	80,779.91

8.11.4 期末持有的处于转股期的可转换债券明细

注：本基金本报告期末未持有处于转股期的可转换债券。

8.11.5 期末前十名股票中存在流通受限情况的说明

注：本基金本报告期末前十名股票中不存在流通受限的情况。

8.11.6 投资组合报告附注的其他文字描述部分

由于四舍五入的原因，分项之和与合计项之间可能存在尾差。

§ 9 基金份额持有人信息

9.1 期末基金份额持有人户数及持有人结构

份额单位：份

份额级别	持有人户数（户）	户均持有的基金份额	持有人结构			
			机构投资者		个人投资者	
			持有份额	占总份额比例（%）	持有份额	占总份额比例（%）
兴证全球恒荣债券 A	184	11,942,272.86	2,195,164,347.03	99.90	2,213,858.87	0.10
兴证全球恒荣债券 C	124	2,160,703.58	264,147,886.13	98.59	3,779,357.26	1.41
合计	308	8,004,238.47	2,459,312,233.16	99.76	5,993,216.13	0.24

注：对下属分级基金，比例的分母采用各自级别的份额；对合计数，比例的分母采用下属分级基金份额的合计数（即期末基金份额总数）。

9.2 期末基金管理人的从业人员持有本基金的情况

项目	份额级别	持有份额总数（份）	占基金总份额比例（%）
基金管理人所有从业人员持有本基金	兴证全球恒荣债券 A	27,655.43	0.0013
	兴证全球恒荣债券 C	3,658.74	0.0014

	合计	31,314.17	0.0013
--	----	-----------	--------

注：“占基金总份额比例”对下属分级基金，比例的分母采用各自级别的份额；对合计数，比例的分母采用下属分级基金份额的合计数（即期末基金份额总数）。

9.3 期末基金管理人的从业人员持有本开放式基金份额总量区间情况

项目	份额级别	持有基金份额总量的数量区间（万份）
本公司高级管理人员、基金投资和研究部门负责人持有本开放式基金	兴证全球恒荣债券 A	0
	兴证全球恒荣债券 C	0
	合计	0
本基金基金经理持有本开放式基金	兴证全球恒荣债券 A	0~10
	兴证全球恒荣债券 C	0
	合计	0~10

9.4 期末兼任私募资产管理计划投资经理的基金经理本人及其直系亲属持有本人管理的产情况

注：本报告期末，本基金基金经理未兼任私募资产管理计划的投资经理，故本项不适用。

§ 10 开放式基金份额变动

单位：份

项目	兴证全球恒荣债券 A	兴证全球恒荣债券 C
基金合同生效日 (2023 年 10 月 24 日) 基金份额总额	7,524,538,925.06	14,776,731.48
本报告期期初基金份额总额	5,253,099,966.25	11,427,098.50
本报告期基金总申购份额	396,225,197.60	285,229,476.66
减：本报告期基金总赎回份额	3,451,946,957.95	28,729,331.77
本报告期基金拆分变动份额	-	-
本报告期期末基金份额总额	2,197,378,205.90	267,927,243.39

注：总申购份额含红利再投资、转换入份额，总赎回份额含转换出份额。

§ 11 重大事件揭示

11.1 基金份额持有人大会决议

报告期内本基金未召开基金份额持有人大会。

11.2 基金管理人、基金托管人的专门基金托管部门的重大人事变动

(1) 本报告期内，本基金基金管理人无重大人事变动。

(2) 本报告期内，基金托管人无重大人事变动。

11.3 涉及基金管理人、基金财产、基金托管业务的诉讼

报告期内无涉及本基金管理人、基金财产、基金托管业务的诉讼事项。

11.4 基金投资策略的改变

报告期内本基金投资策略未发生改变。

11.5 为基金进行审计的会计师事务所情况

本基金自 2023 年起连续 2 年聘请德勤华永会计师事务所（特殊普通合伙）为本基金提供审计服务。本年度应支付给所聘任的会计师事务所 55,000.00 元人民币。

11.6 管理人、托管人及其高级管理人员受稽查或处罚等情况

11.6.1 管理人及其高级管理人员受稽查或处罚等情况

注：本报告期内，本基金管理人及其高级管理人员无受稽查或处罚等情况。

11.6.2 托管人及其高级管理人员受稽查或处罚等情况

注：本报告期内，基金托管人及其高级管理人员没有受到监管部门稽查或处罚。

11.7 基金租用证券公司交易单元的有关情况

11.7.1 基金租用证券公司交易单元进行股票投资及佣金支付情况

金额单位：人民币元

券商名称	交易单元数量	股票交易		应支付该券商的佣金		备注
		成交金额	占当期股票成交总额的比例 (%)	佣金	占当期佣金总量的比例 (%)	
东方证券	1	-	-	-	-	-
兴业证券	2	-	-	-	-	-

注：1. 报告期内租用证券公司交易单元的变更情况：新增东方证券交易单元 1 个；

2. 上表列示交易单元数量为截至本报告期末本基金租用数量，成交金额及佣金为本报告期间数；

3. 根据中国证监会的有关规定，我司在综合考量证券经营机构的财务状况、经营状况、研究能力、客户服务质量的基础上，选择基金专用交易席位。

4. 基金管理人另行公告的《公募基金管理人旗下公募基金通过证券公司交易及佣金支付情况》中列示的相关数据报告期间为 2024 年 7 月 1 日至 2024 年 12 月 31 日。

11.7.2 基金租用证券公司交易单元进行其他证券投资的情况

金额单位：人民币元

券商名称	债券交易		债券回购交易		权证交易	
	成交金额	占当期债券成交总额的比例(%)	成交金额	占当期债券回购成交总额的比例(%)	成交金额	占当期权证成交总额的比例(%)
东方证券	-	-	-	-	-	-
兴业证券	814,376,686.82	100.00	3,073,504,000.00	100.00	-	-

11.8 其他重大事件

序号	公告事项	法定披露方式	法定披露日期
1	关于增加旗下部分基金销售机构的公告	上海证券报、指定互联网网站	2024 年 1 月 11 日
2	关于增加泰信财富基金销售有限公司为旗下部分基金销售机构的公告	上海证券报、指定互联网网站	2024 年 3 月 15 日
3	关于增加旗下部分基金销售机构的公告	上海证券报、指定互联网网站	2024 年 6 月 7 日
4	兴证全球恒荣债券型证券投资基金分红公告	上海证券报、指定互联网网站	2024 年 6 月 19 日
5	关于增加旗下部分基金销售机构的公告	上海证券报、指定互联网网站	2024 年 6 月 21 日
6	兴证全球恒荣债券型证券投资基金基金经理变更公告	上海证券报、指定互联网网站	2024 年 6 月 25 日
7	关于增加旗下部分基金销售机构的公告	上海证券报、指定互联网网站	2024 年 7 月 5 日
8	关于增加旗下部分基金销售机构的公告	上海证券报、指定互联网网站	2024 年 9 月 2 日
9	兴证全球恒荣债券型证券投资基金分红公告	上海证券报、指定互联网网站	2024 年 9 月 25 日
10	兴证全球恒荣债券型证券投资基金基金经理变更公告	上海证券报、指定互联网网站	2024 年 12 月 16 日
11	兴证全球恒荣债券型证券投资基金(A类份额)基金产品资料概要更新	上海证券报、指定互联网网站	2024 年 12 月 19 日
12	兴证全球恒荣债券型证券投资基金(C类份额)基金产品资料概要更新	上海证券报、指定互联网网站	2024 年 12 月 19 日
13	兴证全球恒荣债券型证券投资基金更新招募说明书(2024 年 12 月 19 日更新)	上海证券报、指定互联网网站	2024 年 12 月 19 日

§ 12 影响投资者决策的其他重要信息

12.1 报告期内单一投资者持有基金份额比例达到或超过 20%的情况

投资者类别	报告期内持有基金份额变化情况					报告期末持有基金情况	
	序号	持有基金份额比例达到或者超过 20%的时间区间	期初份额	申购份额	赎回份额	持有份额	份额占比 (%)
机构	1	2024 年 07 月 02 日-2024 年 12 月 31 日	699,999,500.00	0.00	100,000,000.00	599,999,500.00	24.3377
	2	2024 年 01 月 01 日-2024 年 07 月 01 日	2,000,299,500.00	0.00	1,700,000,000.00	300,299,500.00	12.1810
	3	2024 年 04 月 24 日-2024 年 12 月 31 日	800,029,500.00	0.00	0.00	800,029,500.00	32.4515
个人	-	-	-	-	-	-	-
产品特有风险							
单一机构的集中大额赎回导致的流动性风险。考虑到单一机构占比大，集中赎回可能影响其他投资者的收益，制定投资策略时，管理人考虑到单一客户占比问题，因此组合久期较短，资产流动性较高，同时关注申赎动向，以便及时调整投资策略							

注：1、“申购金额”包含份额申购、转换转入、分红再投资等导致投资者持有份额增加的情形。

2、“赎回份额”包含份额赎回、转换转出等导致投资者持有份额减少的情形。

12.2 影响投资者决策的其他重要信息

无。

§ 13 备查文件目录

13.1 备查文件目录

- 1、中国证监会准予兴证全球恒荣债券型证券投资基金募集注册的文件；
- 2、《兴证全球恒荣债券型证券投资基金基金合同》；
- 3、《兴证全球恒荣债券型证券投资基金托管协议》；
- 4、关于申请募集兴证全球恒荣债券型证券投资基金之法律意见；
- 5、基金管理人业务资格批件和营业执照；
- 6、基金托管人业务资格批件和营业执照；
- 7、中国证监会要求的其他文件。

13.2 存放地点

基金管理人、基金托管人住所。

13.3 查阅方式

投资者可登录基金管理人互联网站 (<http://www.xqfunds.com>) 查阅, 或在营业时间内至基金管理人、基金托管人住所免费查阅。

基金管理人客户服务中心电话: 400-678-0099, 021-38824536

兴证全球基金管理有限公司

2025 年 3 月 31 日