

中银证券现金管家货币市场基金 2025 年第 1 季度报告

2025 年 3 月 31 日

基金管理人：中银国际证券股份有限公司

基金托管人：招商银行股份有限公司

报告送出日期：2025 年 4 月 19 日

§1 重要提示

基金管理人的董事会及董事保证本报告所载资料不存在虚假记载、误导性陈述或重大遗漏，并对其内容的真实性、准确性和完整性承担个别及连带责任。

基金托管人招商银行股份有限公司根据本基金合同规定，于 2025 年 4 月 18 日复核了本报告中的财务指标、净值表现和投资组合报告等内容，保证复核内容不存在虚假记载、误导性陈述或者重大遗漏。

基金管理人承诺以诚实信用、勤勉尽责的原则管理和运用基金资产，但不保证基金一定盈利。

基金的过往业绩并不代表其未来表现。投资有风险，投资者在作出投资决策前应仔细阅读本基金的招募说明书。

本报告中财务资料未经审计。

本报告期自 2025 年 1 月 1 日起至 3 月 31 日止。

§2 基金产品概况

基金简称	中银证券现金管家货币				
基金主代码	003316				
基金运作方式	契约型开放式				
基金合同生效日	2016 年 12 月 7 日				
报告期末基金份额总额	8,825,432,453.87 份				
投资目标	在控制投资组合风险，保持流动性的前提下，力争实现超越业绩比较基准的投资回报。				
投资策略	本基金将根据宏观经济走势、货币政策、资金市场状况等因素对利率走势进行综合判断，并根据利率预期动态调整基金投资组合的平均剩余期限，在控制利率风险、尽量降低基金净值波动风险并满足流动性的前提下，提高基金收益。				
业绩比较基准	人民币活期存款利率（税后）				
风险收益特征	本基金为货币市场基金，属于证券投资基金中低风险低收益的品种，其预期风险和收益水平低于债券型基金、混合型基金及股票型基金。				
基金管理人	中银国际证券股份有限公司				
基金托管人	招商银行股份有限公司				
下属分级基金的基金简称	现金管家货币 A 类	现金管家货币 B 类	现金管家货币 C 类	现金管家货币 D 类	现金管家货币 E 类
下属分级基金的交易代码	003316	003317	020852	022048	020201
报告期末下属分级基金的份额总额	7,298,073,755.26 份	1,509,058,412.11 份	一份	437,154.49 份	17,863,132.01 份

§ 3 主要财务指标和基金净值表现

3.1 主要财务指标

单位：人民币元

主要财务指标	报告期（2025 年 1 月 1 日-2025 年 3 月 31 日）				
	现金管家货币 A 类	现金管家货币 B 类	现金管家货币 C 类	现金管家货币 D 类	现金管家货币 E 类
1. 本期已实现收益	23,938,929.31	6,164,455.24	-	1,878.10	492,243.22
2. 本期利润	23,938,929.31	6,164,455.24	-	1,878.10	492,243.22
3. 期末基金资产净值	7,298,073,755.26	1,509,058,412.11	-	437,154.49	17,863,132.01

注：1、本期已实现收益指基金本期利息收入、投资收益、其他收入（不含公允价值变动收益）扣除相关费用后的余额，本期利润为本期已实现收益加上本期公允价值变动收益；

2、所述基金业绩指标不包括持有人认购或交易基金的各项费用，计入费用后实际收益水平要低于所列数字。

3.2 基金净值表现

3.2.1 基金份额净值收益率及其与同期业绩比较基准收益率的比较

现金管家货币 A 类

阶段	净值收益率 ①	净值收益率 标准差②	业绩比较基 准收益率③	业绩比较基 准收益率标 准差④	①—③	②—④
过去三个月	0.3265%	0.0011%	0.0863%	0.0000%	0.2402%	0.0011%
过去六个月	0.7068%	0.0016%	0.1745%	0.0000%	0.5323%	0.0016%
过去一年	1.5209%	0.0015%	0.3500%	0.0000%	1.1709%	0.0015%
过去三年	5.0580%	0.0022%	1.0510%	0.0000%	4.0070%	0.0022%
过去五年	9.3341%	0.0021%	1.7510%	0.0000%	7.5831%	0.0021%
自基金合同 生效起至今	21.0490%	0.0028%	2.9122%	0.0000%	18.1368%	0.0028%

现金管家货币 B 类

阶段	净值收益率 ①	净值收益率 标准差②	业绩比较基 准收益率③	业绩比较基 准收益率标 准差④	①—③	②—④
过去三个月	0.3859%	0.0011%	0.0863%	0.0000%	0.2996%	0.0011%
过去六个月	0.8272%	0.0016%	0.1745%	0.0000%	0.6527%	0.0016%
过去一年	1.7642%	0.0015%	0.3500%	0.0000%	1.4142%	0.0015%
过去三年	5.7724%	0.0022%	1.0510%	0.0000%	4.7214%	0.0022%
过去五年	10.6063%	0.0021%	1.7510%	0.0000%	8.8553%	0.0021%
自基金合同	23.4351%	0.0028%	2.9122%	0.0000%	20.5229%	0.0028%

生效起至今						
-------	--	--	--	--	--	--

现金管家货币 D 类

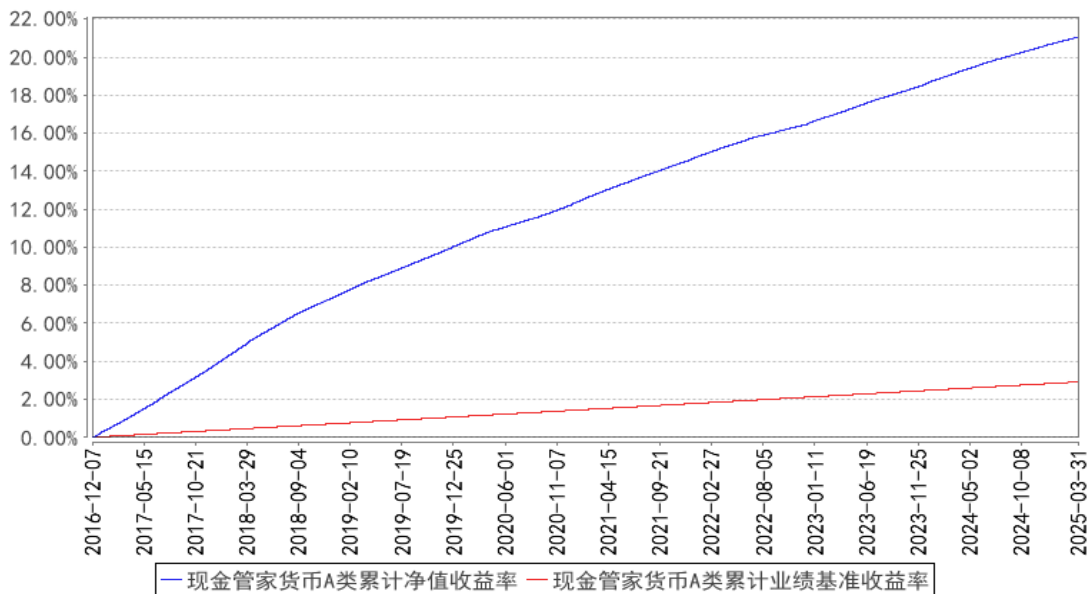
阶段	净值收益率 ①	净值收益率 标准差②	业绩比较基 准收益率③	业绩比较基 准收益率标 准差④	①—③	②—④
过去三个月	0.3510%	0.0011%	0.0863%	0.0000%	0.2647%	0.0011%
过去六个月	0.7550%	0.0016%	0.1745%	0.0000%	0.5805%	0.0016%
自基金合同 生效起至今	0.8691%	0.0017%	0.2004%	0.0000%	0.6687%	0.0017%

现金管家货币 E 类

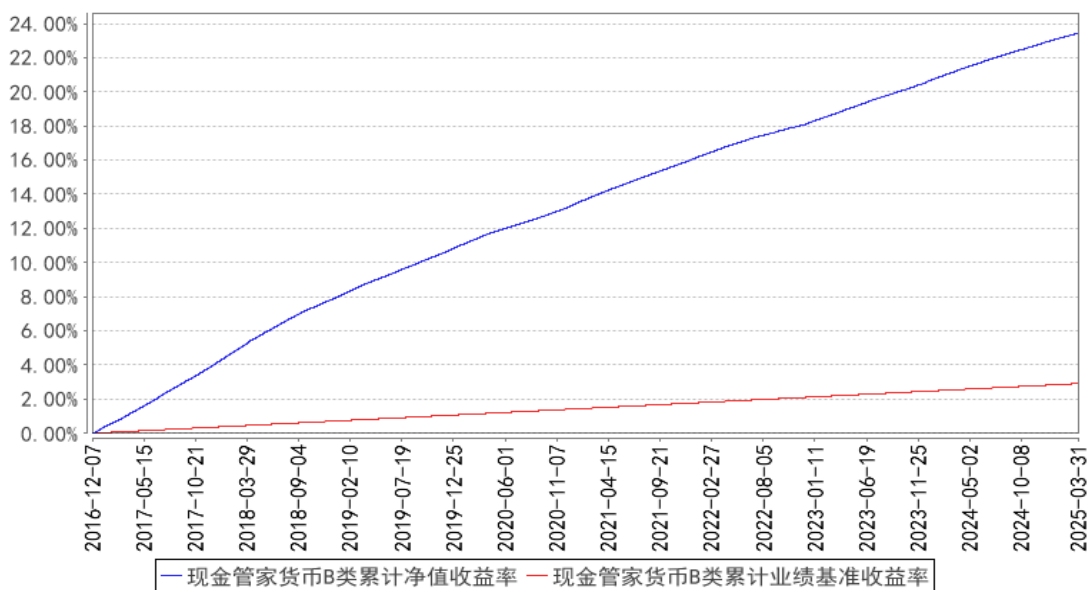
阶段	净值收益率 ①	净值收益率 标准差②	业绩比较基 准收益率③	业绩比较基 准收益率标 准差④	①—③	②—④
过去三个月	0.3856%	0.0011%	0.0863%	0.0000%	0.2993%	0.0011%
过去六个月	0.8264%	0.0016%	0.1745%	0.0000%	0.6519%	0.0016%
自基金合同 生效起至今	1.2170%	0.0018%	0.2656%	0.0000%	0.9514%	0.0018%

3.2.2 自基金合同生效以来基金累计净值收益率变动及其与同期业绩比较基准收益率变动的比较

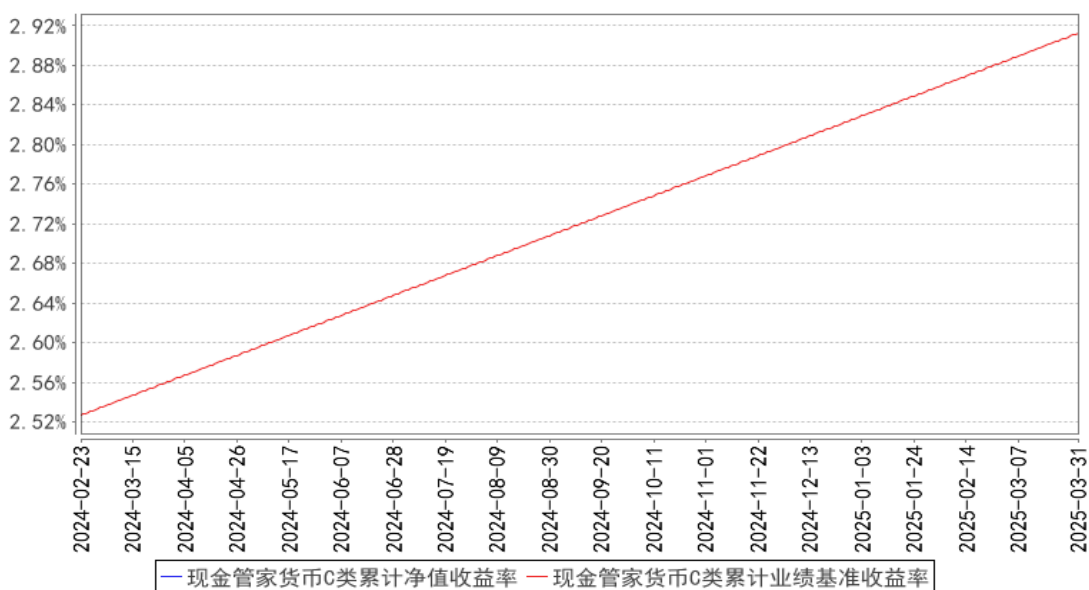
现金管家货币A类累计净值收益率与同期业绩比较基准收益率的历史走势对比图



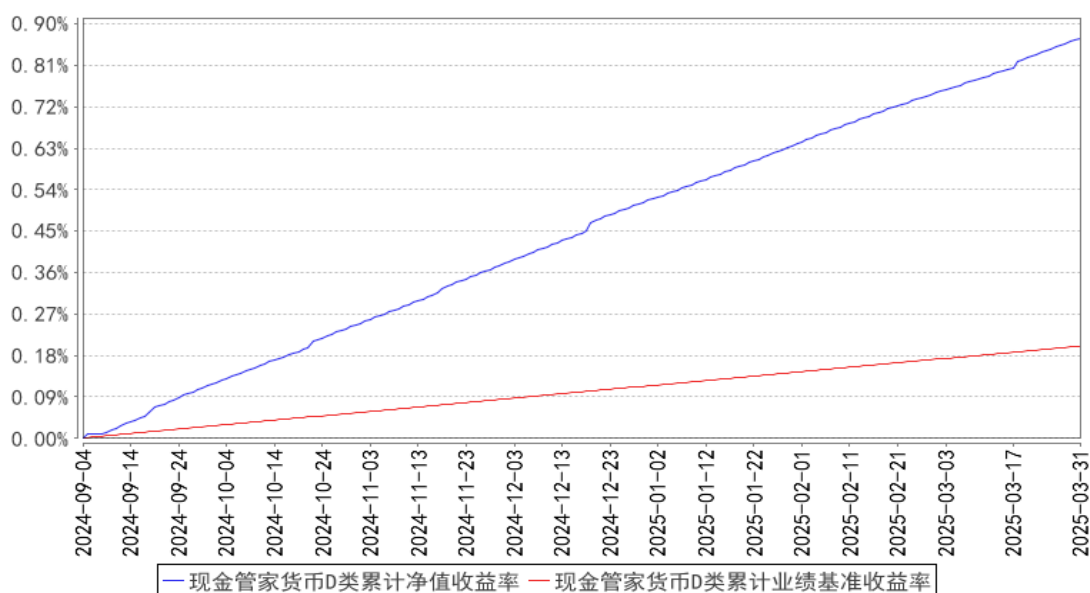
现金管家货币B类累计净值收益率与同期业绩比较基准收益率的历史走势对比图



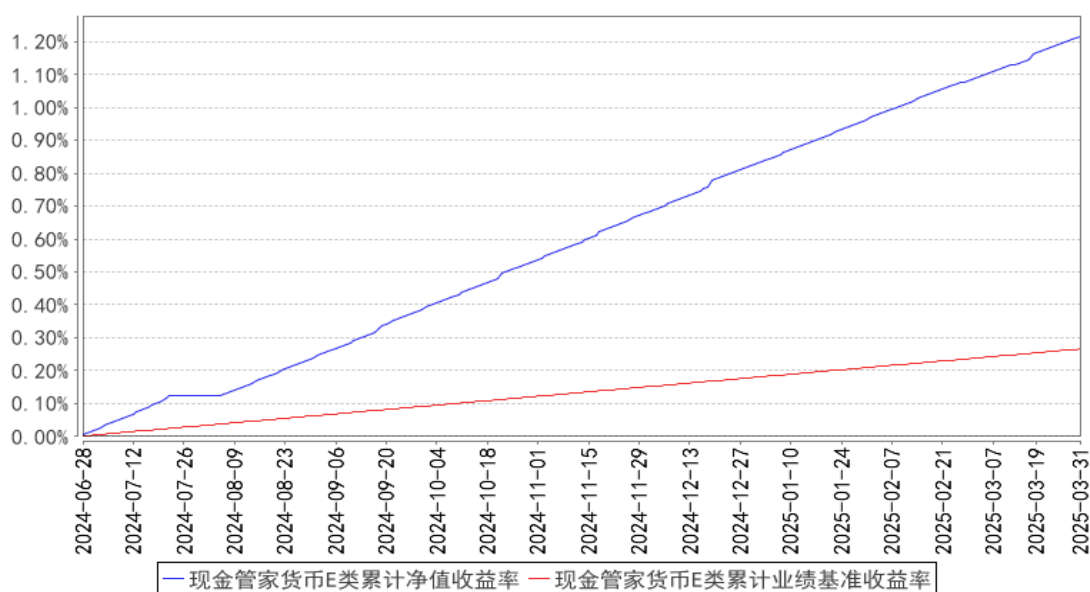
现金管家货币C类累计净值收益率与同期业绩比较基准收益率的历史走势对比图



现金管家货币D类累计净值收益率与同期业绩比较基准收益率的历史走势对比图



现金管家货币E类累计净值收益率与同期业绩比较基准收益率的历史走势对比图



注：本基金合同于 2016 年 12 月 7 日生效。本报告期内现金管家货币 C 类基金份额未有份额，无净值收益。

§4 管理人报告

4.1 基金经理（或基金经理小组）简介

姓名	职务	任本基金的基金经理期限		证券从业年限	说明
		任职日期	离任日期		
吕文晔	本基金基金经理	2019年4月25日	-	9年	吕文晔，硕士研究生，中国国籍，已取得证券、基金从业资格。2006年4月至2006年12月任职于汇丰银行，担任个人理财顾问；2007年1月至2010年4月任

					<p>职于德勤华永会计师事务所,担任高级审计员;2010年5月至2012年2月任职于德勤咨询(上海),担任高级顾问;2012年3月至2015年9月任职于平安资产管理有限公司,担任债券交易员;2015年10月至2017年10月任职于浙商基金管理有限公司,担任基金经理;2017年11月加入中银国际证券股份有限公司,历任中银证券安瑞6个月持有期债券型证券投资基金、中银证券汇嘉定期开放债券型发起式证券投资基金基金经理,现任中银证券现金管家货币市场基金、中银证券安源债券型证券投资基金、中银证券聚瑞混合型证券投资基金、中银证券中证同业存单AAA指数7天持有期证券投资基金、中银证券和瑞一年持有期混合型证券投资基金基金经理。</p>
--	--	--	--	--	--

注:1、上述任职日期为根据公司确定的聘用日期,离任日期为根据公司确定的解聘日期;首任基金经理的任职日期为基金合同生效日期;

2、证券从业的涵义遵从《证券投资基金经营机构董事、监事、高级管理人员及从业人员监督管理办法》的相关规定。

4.2 报告期内本基金运作遵规守信情况说明

本报告期内,本基金管理人严格遵守《证券投资基金法》等有关法律法规及基金合同、招募说明书等有关基金法律文件的规定,本着诚实信用、勤勉尽责的原则管理和运用基金资产,在控制风险的前提下,为基金份额持有人谋求最大利益,不存在违法违规或未履行基金合同承诺的情形。

4.3 公平交易专项说明

4.3.1 公平交易制度的执行情况

为了保证公司管理的不同投资组合得到公平对待,保护投资者合法权益,本基金管理人根据《证券投资基金法》、《公开募集证券投资基金管理人监督管理办法》、《证券投资基金管理公司公平交易制度指导意见》等法律法规,建立了《资产管理业务公平交易管理办法》、《资产管理业务异常交易监控与报告管理办法》等公平交易相关制度体系。公司旗下投资组合严格按照制度的规定,参与股票、债券的一级市场申购、二级市场交易等投资管理活动,主要包括授权、研究分析、投资决策、交易执行、业绩评估等投资管理活动相关环节。研究团队负责提供投资研究支持,投资团队负责投资决策,交易室负责实施交易并实时监控,投资监督团队负责事前监督、事中检查和事后稽核,对交易情况进行合理性分析。通过多部门的协作互控,保证了公平交易的

可操作、可稽核和可持续。

公司一直严格遵循公平交易相关规章制度，执行严格的公平交易行为。在严格方针指导下，报告期内，未出现任何异常关联交易以及与禁止交易对手间的交易行为。

报告期内，公司对连续四个季度期间内、不同时间窗口下（如：1 日内、3 日内、5 日内）公司管理的不同投资组合向交易开展交易价差分析。分析结果表明，本报告期内公司对各投资组合公平对待，不存在利益输送的行为。

4.3.2 异常交易行为的专项说明

本报告期内，公司旗下所有投资组合参与的交易所公开竞价交易中，未发生同日反向交易成交较少的单边交易量超过该证券当日总成交量 5%的情况。

本报告期内，未发现本基金有可能导致不公平交易和利益输送的异常交易。

4.4 报告期内基金的投资策略和运作分析

2025 年伊始债市做多情绪依然较强，10 年国债收益率下行至 1.59%左右，之后受央行公告暂停国债买入、权益市场风险偏好提升等因素影响，债券长端收益率开始反弹。2 月节后资金回流带动 10 年国债收益率一度向下突破 1.60%，随后在股市跷跷板效应、资金利率不断抬升的扰动下反弹至 1.70%上方。3 月中市场在降息预期不断修正的背景下，10 年期国债收益率冲高至 1.90%。下旬随着央行不断呵护季末资金面，收益率最终稳定在 1.80%附近。

本基金报告期内维持了投资高评级品种以及少量杠杆的组合结构，配置上以同业存单、利率债以及中短期限高等级信用债为主。在季末资金紧张时点合理安排现金流，在保证安全应对季末流动性需求及短期资金利率波动的基础上，为投资人实现合理的收益回报。

4.5 报告期内基金的业绩表现

本报告期现金管家货币 A 类基金份额净值增长率为 0.3265%，本报告期现金管家货币 B 类基金份额净值增长率为 0.3859%，本报告期现金管家货币 D 类基金份额净值增长率为 0.3510%，本报告期现金管家货币 E 类基金份额净值增长率为 0.3856%，同期业绩比较基准收益率为 0.0863%。截至本报告期末本报告期现金管家货币 C 级基金份额未有份额。

4.6 报告期内基金持有人数或基金资产净值预警说明

本基金报告期内不存在连续二十个工作日基金持有人数低于 200 人或基金资产净值低于 5000 万元的情形。

§5 投资组合报告

5.1 报告期末基金资产组合情况

序号	项目	金额（元）	占基金总资产的比例（%）
1	固定收益投资	8,071,864,852.58	91.42
	其中：债券	8,071,864,852.58	91.42
	资产支持证券	-	-
2	买入返售金融资产	720,223,739.79	8.16
	其中：买断式回购的 买入返售金融资产	-	-
3	银行存款和结算备 付金合计	6,718,406.34	0.08
4	其他资产	30,170,577.57	0.34
5	合计	8,828,977,576.28	100.00

5.2 报告期债券回购融资情况

序号	项目	占基金资产净值的比例（%）	
1	报告期内债券回购融资余额	1.88	
	其中：买断式回购融资	-	
序号	项目	金额（元）	占基金资产净值 的比例（%）
2	报告期末债券回购融资余额	-	-
	其中：买断式回购融资	-	-

债券正回购的资金余额超过基金资产净值的 20%的说明

注：报告期内货币市场基金债券正回购的资金余额未有超过基金资产净值 20%的情况。

5.3 基金投资组合平均剩余期限

5.3.1 投资组合平均剩余期限基本情况

项目	天数
报告期末投资组合平均剩余期限	86
报告期内投资组合平均剩余期限最高值	106
报告期内投资组合平均剩余期限最低值	72

报告期内投资组合平均剩余期限超过 120 天情况说明

注：报告期内组合平均剩余期限未违规超过 120 天。

5.3.2 报告期末投资组合平均剩余期限分布比例

序号	平均剩余期限	各期限资产占基金资产净 值的比例（%）	各期限负债占基金资产净 值的比例（%）
1	30 天以内	16.98	-
	其中：剩余存续期超过 397 天的浮动 利率债	-	-
2	30 天（含）—60 天	13.56	-
	其中：剩余存续期超过 397 天的浮动 利率债	-	-
3	60 天（含）—90 天	39.68	-

	其中：剩余存续期超过 397 天的浮动利率债	-	-
4	90 天（含）—120 天	9.50	-
	其中：剩余存续期超过 397 天的浮动利率债	-	-
5	120 天（含）—397 天（含）	19.98	-
	其中：剩余存续期超过 397 天的浮动利率债	-	-
	合计	99.70	-

5.4 报告期内投资组合平均剩余存续期超过 240 天情况说明

注：报告期内每个交易日投资组合平均剩余存续期均未超过 240 天。

5.5 报告期末按债券品种分类的债券投资组合

序号	债券品种	摊余成本（元）	占基金资产净值比例（%）
1	国家债券	-	-
2	央行票据	-	-
3	金融债券	561,197,774.49	6.36
	其中：政策性金融债	561,197,774.49	6.36
4	企业债券	-	-
5	企业短期融资券	202,818,073.82	2.30
6	中期票据	51,145,319.08	0.58
7	同业存单	7,256,703,685.19	82.22
8	其他	-	-
9	合计	8,071,864,852.58	91.46
10	剩余存续期超过 397 天的浮动利率债券	-	-

5.6 报告期末按摊余成本占基金资产净值比例大小排名的前十名债券投资明细

序号	债券代码	债券名称	债券数量（张）	摊余成本（元）	占基金资产净值比例（%）
1	042480327	24 电网 CP005	2,000,000	202,818,073.82	2.30
2	150218	15 国开 18	1,500,000	154,514,557.79	1.75
3	112480676	24 广东顺德农商行 CD040	1,500,000	149,460,892.12	1.69
4	240421	24 农发 21	1,000,000	100,924,687.50	1.14
5	112487907	24 东莞农村商业银行 CD104	1,000,000	99,910,774.08	1.13
6	112487974	24 深圳农商银行 CD134	1,000,000	99,905,592.87	1.13
7	112488247	24 广州农村商业银行 CD130	1,000,000	99,880,449.83	1.13
8	112413135	24 浙商银行 CD135	1,000,000	99,854,264.75	1.13
9	112403093	24 农业银行	1,000,000	99,852,073.22	1.13

		CD093			
10	112421251	24 渤海银行 CD251	1,000,000	99,852,035.31	1.13

5.7 “影子定价”与“摊余成本法”确定的基金资产净值的偏离

项目	偏离情况
报告期内偏离度的绝对值在 0.25（含）-0.5%间的次数	0
报告期内偏离度的最高值	0.0644%
报告期内偏离度的最低值	-0.0551%
报告期内每个工作日偏离度的绝对值的简单平均值	0.0282%

报告期内负偏离度的绝对值达到 0.25%情况说明

注：报告期内负偏离度的绝对值未有达到 0.25%的情况。

报告期内正偏离度的绝对值达到 0.5%情况说明

注：报告期内正偏离度的绝对值未有达到 0.5%的情况。

5.8 报告期末按摊余成本占基金资产净值比例大小排名的前十名资产支持证券投资明细

注：本基金本报告期末未持有资产支持证券。

5.9 投资组合报告附注

5.9.1 基金计价方法说明

本基金估值采用摊余成本法估值,即估值对象以买入成本列示,按票面利率或协议利率并考虑其买入时的溢价与折价,在其剩余存续期内按照实际利率法每日计提损益。本基金通过每日计算基金收益并分配的方式,使基金份额净值保持在人民币 1.00 元。

5.9.2 本基金投资的前十名证券的发行主体本期是否出现被监管部门立案调查,或在报告编制日前一年内受到公开谴责、处罚的情形

本基金投资的前十名证券的发行主体在报告编制日前一年内受到处罚如下:

国家开发银行在报告编制日前一年内受到国家金融监督管理总局北京金融监管局的行政处罚。

广州农村商业银行股份有限公司在报告编制日前一年内受到国家金融监督管理总局广东监管局的行政处罚。

中国农业银行股份有限公司在报告编制日前一年内受到中国人民银行的行政处罚。

本基金投资的前十名证券的其他发行主体本期未出现被监管部门立案调查,或在报告编制日前一年以内受到公开谴责、处罚的情形。

5.9.3 其他资产构成

序号	名称	金额（元）
1	存出保证金	-
2	应收证券清算款	55,780.90
3	应收利息	-

4	应收申购款	30,114,796.67
5	其他应收款	-
6	其他	-
7	合计	30,170,577.57

5.9.4 投资组合报告附注的其他文字描述部分

由于四舍五入的原因，分项之和与合计项之间可能存在尾差。

§6 开放式基金份额变动

单位：份

项目	现金管家货币 A 类	现金管家货币 B 类	现金管家货币 C 类	现金管家货币 D 类	现金管家货币 E 类
报告期期初基金份额总额	8,465,706,258.34	1,948,892,316.20	-	788,218.34	17,360,929.72
报告期期间基金总申购份额	3,727,815,507.76	670,779,948.89	-	349,296.13	209,607,954.86
报告期期间基金	4,895,448,010.84	1,110,613,852.98	-	700,359.98	209,105,752.57

总赎回份额					
报告期末基金份额总额	7,298,073,755.26	1,509,058,412.11	-	437,154.49	17,863,132.01

注：总申购份额含红利再投、转换入份额，总赎回份额含转换出份额。

§7 基金管理人运用固有资金投资本基金交易明细

注：本报告期内管理人未持有本基金。

§8 影响投资者决策的其他重要信息

8.1 报告期内单一投资者持有基金份额比例达到或超过 20%的情况

注：本基金本报告期内单一投资者持有基金份额比例未有达到或超过 20%的情况。

8.2 影响投资者决策的其他重要信息

无

§9 备查文件目录

9.1 备查文件目录

- 1、中国证监会准予中银证券现金管家货币市场基金注册的批复
- 2、《中银证券现金管家货币市场基金基金合同》
- 3、《中银证券现金管家货币市场基金托管协议》
- 4、法律意见书
- 5、基金管理人的业务资格批件、营业执照
- 6、基金托管人的业务资格批件、营业执照
- 7、中国证监会要求的其他文件

9.2 存放地点

基金管理人和基金托管人的办公场所。

9.3 查阅方式

投资者可以在开放时间内至基金管理人或基金托管人住所免费查阅，也可登陆基金管理人基金网站 www.bocifunds.com 查阅。

中银国际证券股份有限公司

2025 年 4 月 19 日