

# 国投瑞银和宜债券型证券投资基金

## 2025 年第 1 季度报告

2025 年 3 月 31 日

基金管理人：国投瑞银基金管理有限公司

基金托管人：招商银行股份有限公司

报告送出日期：二〇二五年四月十九日

## § 1 重要提示

基金管理人的董事会及董事保证本报告所载资料不存在虚假记载、误导性陈述或重大遗漏，并对其内容的真实性、准确性和完整性承担个别及连带责任。

基金托管人招商银行股份有限公司根据本基金合同规定，于 2025 年 4 月 18 日复核了本报告中的财务指标、净值表现和投资组合报告等内容，保证复核内容不存在虚假记载、误导性陈述或者重大遗漏。

基金管理人承诺以诚实信用、勤勉尽责的原则管理和运用基金资产，但不保证基金一定盈利。

基金的过往业绩并不代表其未来表现。投资有风险，投资者在作出投资决策前应仔细阅读本基金的招募说明书。

本报告中财务资料未经审计。

本报告期自 2025 年 1 月 1 日起至 3 月 31 日止。

## § 2 基金产品概况

基金简称	国投瑞银和宜债券
基金主代码	020241
交易代码	020241
基金运作方式	契约型开放式
基金合同生效日	2024 年 6 月 19 日
报告期末基金份额总额	818,811,863.05 份
投资目标	本基金在追求基金资产稳定增值、严格控制风险和保持资金流动性的基础上，通过积极主动的投资管理，力争为投资人实现超越业绩比较基准的投资业绩。
投资策略	1、资产配置策略：本基金根据各类资产的市场趋势和预期收益风险的比较判别，对债券、股票（包括 A 股、存托凭证和港股通标的股票等）及货币市场工具等各资产类别的配置比例进行动态

	<p>调整，以期在投资中达到风险和收益的优化平衡。</p> <p>2、债券投资管理策略：主要包括久期策略、收益率曲线策略、类别选择策略、个券选择策略和信用债（含资产支持证券，下同）投资策略。在不同的时期，采用以上策略对组合收益和风险的贡献不尽相同，具体采用何种策略取决于债券组合允许的风险程度。</p> <p>本基金主动投资信用债的信用评级应在 AA+级及以上。其中，主动投资于 AA+级债券的比例合计不超过信用债资产的 50%，主动投资于 AAA 级债券的比例合计不低于信用债资产的 50%。</p> <p>3、股票投资管理策略：本基金将采用行业配置和个股精选相结合的方法进行股票投资。同时，本基金将根据政策因素、宏观因素、估值因素、市场因素等方面的指标，在基金合同约定的投资比例范围内适时调整国内 A 股和香港（港股通标的股票）两地股票配置比例。</p> <p>4、可转换债券投资管理策略：本基金将着重于对可转换债券对应的基础股票进行分析与研究，同时兼顾其债券价值和转换期权价值。</p> <p>5、可交换债券投资管理策略：本基金将结合对可交换债券的纯债部分价值以及对目标公司的股票价值的综合评估，选择具有较高投资价值的可交换债券进行投资。</p> <p>6、国债期货投资管理策略：为更好地实现投资目标，本基金将根据风险管理的原则，以套期保值为目的，适度运用国债期货等金融衍生品。本基金利用金融衍生品合约流动性好、交易成本低和杠杆操作等特点，提高投资组合的运作效率。</p>
<p>业绩比较基准</p>	<p>中债综合全价（总值）指数收益率×90%+沪深 300 指数收益率×7%+中证港股通综合指数收益率×3%</p>
<p>风险收益特征</p>	<p>本基金为债券型基金，预期风险与预期收益高于货币市场基金，低于混合型基金、股票型基金。</p> <p>本基金如果投资港股通标的股票，需承担汇率风险以及境外市场</p>

	的风险。		
基金管理人	国投瑞银基金管理有限公司		
基金托管人	招商银行股份有限公司		
下属分级基金的基金简称	国投瑞银和宜债券 A	国投瑞银和宜债券 C	国投瑞银和宜债券 E
下属分级基金的交易代码	020241	020247	023063
报告期末下属分级基金的份额总额	269,531,174.67 份	494,183,113.10 份	55,097,575.28 份

### § 3 主要财务指标和基金净值表现

#### 3.1 主要财务指标

单位：人民币元

主要财务指标	报告期 (2025 年 1 月 1 日-2025 年 3 月 31 日)		
	国投瑞银和宜债券 A	国投瑞银和宜债券 C	国投瑞银和宜债券 E
	1.本期已实现收益	1,731,994.24	2,363,792.24
2.本期利润	-648,370.77	-1,933,890.85	-161,945.88
3.加权平均基金份额本期利润	-0.0018	-0.0029	-0.0060
4.期末基金资产净值	274,390,251.22	501,539,042.34	56,048,849.78
5.期末基金份额净值	1.0180	1.0149	1.0173

注：1、本期已实现收益指基金本期利息收入、投资收益、其他收入（不含公允价值变动收益）扣除相关费用和信用减值损失后的余额，本期利润为本期已实现收益加上本期公允价值变动收益。

2、以上所述基金业绩指标不包括持有人认购或交易基金的各项费用（例如基金申购赎回费、基金转换费等），计入费用后实际利润水平要低于所列数字。

#### 3.2 基金净值表现

## 3.2.1 基金份额净值增长率及其与同期业绩比较基准收益率的比较

## 国投瑞银和宜债券 A

阶段	净值增长率 ①	净值增长率 标准差②	业绩比较基 准收益率③	业绩比较基 准收益率标 准差④	①-③	②-④
过去三个月	-0.22%	0.08%	-0.73%	0.13%	0.51%	-0.05%
过去六个月	1.17%	0.09%	1.15%	0.15%	0.02%	-0.06%
自基金合同 生效起至今	1.80%	0.08%	2.86%	0.13%	-1.06%	-0.05%

## 国投瑞银和宜债券 C

阶段	净值增长率 ①	净值增长率 标准差②	业绩比较基 准收益率③	业绩比较基 准收益率标 准差④	①-③	②-④
过去三个月	-0.31%	0.08%	-0.73%	0.13%	0.42%	-0.05%
过去六个月	0.99%	0.09%	1.15%	0.15%	-0.16%	-0.06%
自基金合同 生效起至今	1.49%	0.08%	2.86%	0.13%	-1.37%	-0.05%

## 国投瑞银和宜债券 E

阶段	净值增长率 ①	净值增长率 标准差②	业绩比较基 准收益率③	业绩比较基 准收益率标 准差④	①-③	②-④
过去三个月	-0.28%	0.08%	-0.73%	0.13%	0.45%	-0.05%
自基金合同 生效起至今	-0.10%	0.07%	-0.57%	0.12%	0.47%	-0.05%

注：1、本基金的业绩比较基准为：中债综合全价（总值）指数收益率×90%+沪深 300 指数收  
益率×7%+中证港股通综合指数收益率×3%。

2、本基金对业绩比较基准采用每日再平衡的计算方法。

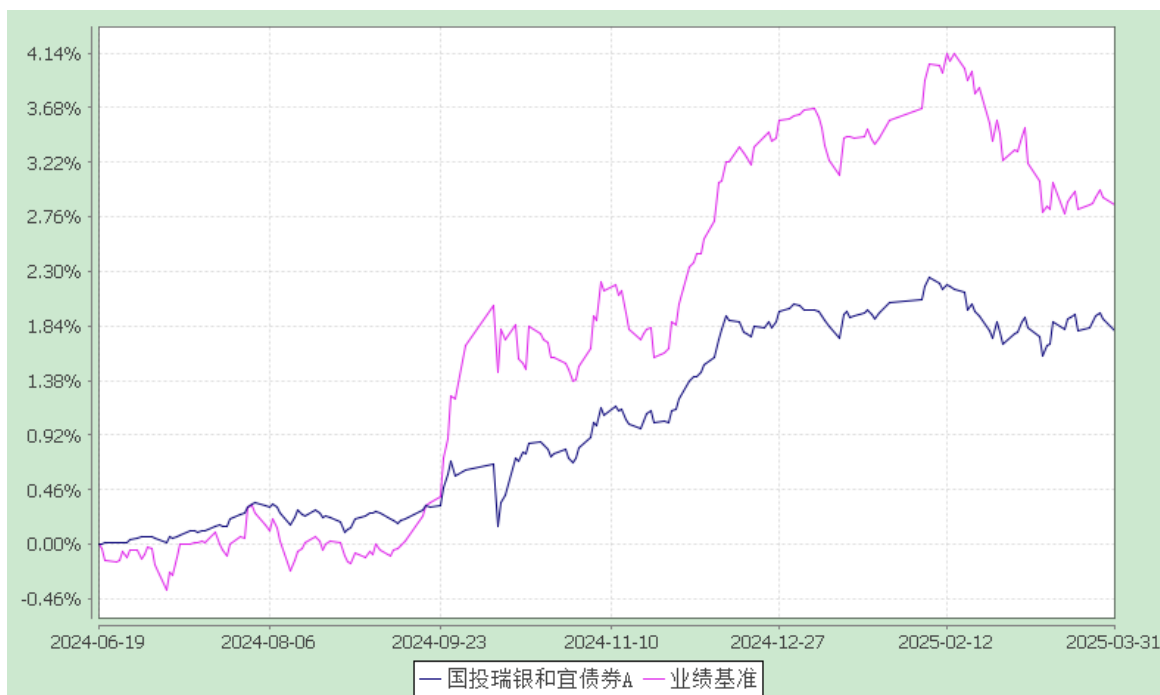
3.2.2 自基金合同生效以来基金累计净值增长率变动及其与同期业绩比较基准收益率变动的比  
较

## 国投瑞银和宜债券型证券投资基金

累计净值增长率与业绩比较基准收益率的历史走势对比图

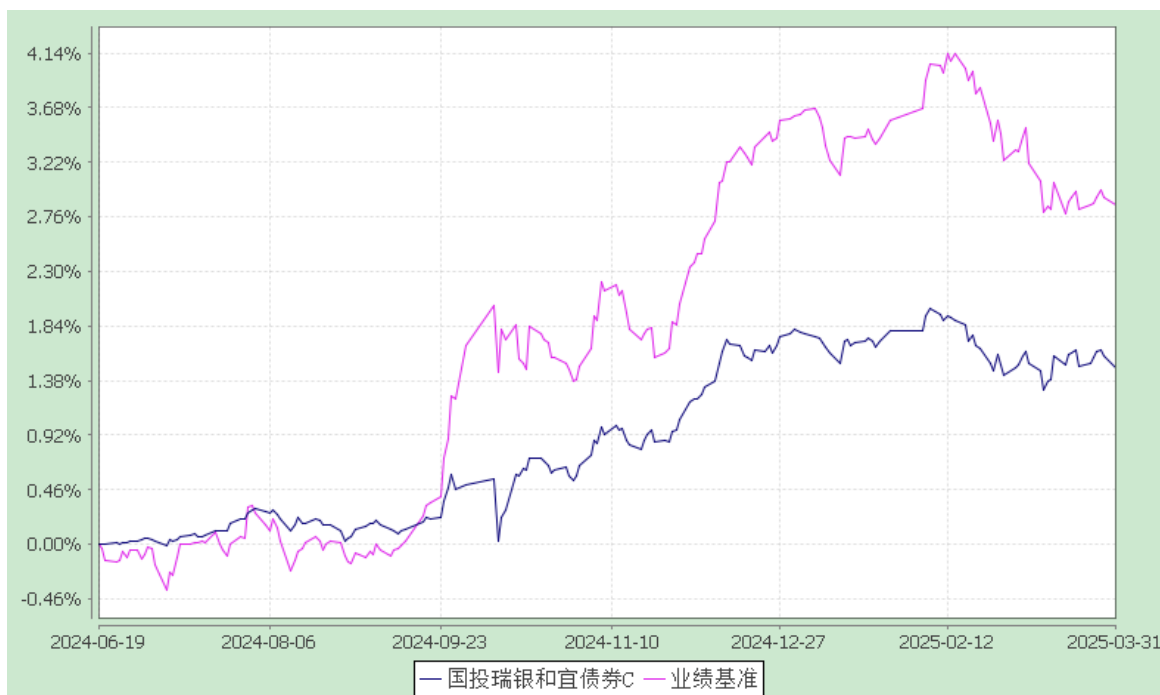
## 国投瑞银和宜债券 A

（2024 年 6 月 19 日至 2025 年 3 月 31 日）



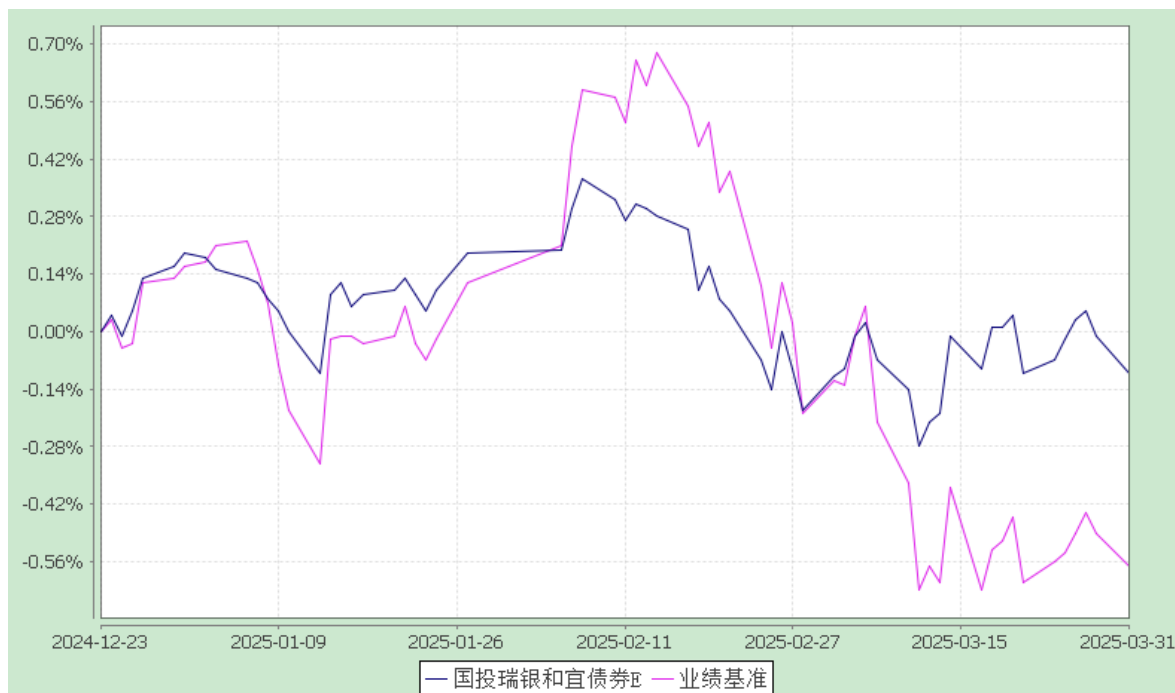
国投瑞银和宜债券 C

(2024 年 6 月 19 日至 2025 年 3 月 31 日)



国投瑞银和宜债券 E

(2024 年 12 月 23 日至 2025 年 3 月 31 日)



注：本基金建仓期为自基金合同生效日起的 6 个月。截至建仓期结束，本基金各项资产配置比例符合基金合同及招募说明书有关投资比例的约定。

本基金基金合同生效日为 2024 年 6 月 19 日，基金合同生效日至本报告期末，基金运作时间未满一年。

自 2024 年 12 月 23 日起，本基金增设 E 类份额类别，份额首次确认日为 2024 年 12 月 24 日，增设当期的相关数据和指标按实际存续期计算。

## § 4 管理人报告

### 4.1 基金经理（或基金经理小组）简介

姓名	职务	任本基金的基金经理期限		证券从业年限	说明
		任职日期	离任日期		
王侃	本基金基金经理	2024-06-19	-	12	基金经理，中国籍，德国帕德博恩大学经济学硕士。12 年证券从业经历。2012 年 1 月至 2012 年 9 月任德国帕德博恩大学统计与计量经济学小组助理研究员，2012 年 12 月至 2014 年 9 月任东方金诚国际信用评

				<p>估有限公司金融业务部信用分析师, 2014 年 9 月至 2016 年 7 月任中国人保资产管理有限公司信用评估部信用分析师, 2016 年 8 月加入国投瑞银基金管理有限公司固定收益部, 2019 年 12 月 9 日至 2020 年 10 月 21 日期间担任国投瑞银优化增强债券型证券投资基金的基金经理助理。2020 年 11 月 7 日起担任国投瑞银顺昌纯债债券型证券投资基金基金经理, 2021 年 2 月 27 日起兼任国投瑞银和泰 6 个月定期开放债券型发起式证券投资基金基金经理, 2021 年 4 月 9 日起兼任国投瑞稳定增利债券型证券投资基金基金经理, 2022 年 1 月 12 日起兼任国投瑞银恒誉 90 天持有期中短债债券型证券投资基金基金经理, 2023 年 11 月 22 日起兼任国投瑞银恒源 30 天持有期债券型证券投资基金基金经理, 2024 年 1 月 26 日起兼任国投瑞银和景 180 天持有期债券型证券投资基金基金经理, 2024 年 6 月 4 日起兼任国投瑞银恒扬 30 天持有期债券型证券投资基金基金经理, 2024 年 6 月 19 日起兼任国投瑞银和宜债券型证券投资基金基金经理。曾于 2021 年 9 月 8 日至 2023 年 7 月 20 日期间担任国投瑞银顺景一年定期开放债券型证券投资基金基金经理, 2021 年 2 月 27 日至 2023 年 8 月 4 日期间担任国投瑞银顺荣 39 个月定期开放债券型证券投资基金基金经理, 2020 年 11 月 7 日至 2024 年 10 月 22 日期间担任国投瑞银顺悦 3 个月定期开放债券型证券投资基金基金经理, 2020 年 10 月 22 日至 2024 年 12 月 26 日期</p>
--	--	--	--	--



					间担任国投瑞银顺恒纯债债券型证券投资基金基金经理。
--	--	--	--	--	---------------------------

注：任职日期和离任日期均指公司作出决定后正式对外公告之日。证券从业年限计算标准遵从中国证监会《证券投资基金经营机构董事、监事、高级管理人员及从业人员监督管理办法》中关于证券基金从业人员范围的相关规定。

#### 4.2 管理人对报告期内本基金运作合规守信情况的说明

在报告期内，本基金管理人遵守《证券法》、《证券投资基金法》及其系列法规和本基金《基金合同》等有关规定，本着恪守诚信、审慎勤勉，忠实尽职的原则，为基金份额持有人的利益管理和运用基金资产。在报告期内，基金的投资决策规范，基金运作合法合规，没有损害基金份额持有人利益的行为。

#### 4.3 公平交易专项说明

##### 4.3.1 公平交易制度的执行情况

本报告期内，本基金管理人严格执行了公平交易相关的系列制度，通过工作制度、流程和技术手段保证公平交易原则的实现，以确保本基金管理人旗下各投资组合在研究、决策、交易执行等各方面均得到公平对待，通过对投资交易行为的监控、分析评估和信息披露来加强对公平交易过程和结果的监督，形成了有效的公平交易体系。本报告期，本基金管理人各项公平交易制度流程均得到良好地贯彻执行，未发现存在违反公平交易原则的现象。

##### 4.3.2 异常交易行为的专项说明

本基金于本报告期内不存在异常交易行为。

基金管理人管理的所有投资组合在本报告期内未出现参与交易所公开竞价同日反向交易成交较少的单边交易量超过该证券当日总成交量 5% 的交易情况。

#### 4.4 报告期内基金的投资策略和运作分析

2025 年一季度，国内经济平稳运行，由于春节错位和数据披露真空期，基本面对股票和债券市场的影响均相对较小。债券市场方面，1 月中下旬以来，资金价格持续维持高位，叠加股票市场结构性行情带来的风险偏好提升，长短端收益率均较年初大幅上行，10Y 国债收益率自低点上行 30bp 以上，此后随着流动性变化而阶段性改善，利率曲线逐步修复。可转债市场先后经历了 1 月份的估值提升和 2 月份机器人、AI 等为主的科技股上涨。

股票市场风格分化显著，价值风格相对处于弱势，但临近报告期，我们认为价值风格有望阶段性处于优势。

报告期内本基金维持配置，股票主要以红利、低估值成长和消费领域为主，并通过可转债配

置小盘成长品种实现一定的风格均衡。组合的纯债久期保持在中性水平，结构上进行一定的调整，加大了高流动性信用债的配置比例。

#### 4.5 报告期内基金的业绩表现

截至本报告期末，本基金 A 类份额净值为 1.0180 元，C 类份额净值为 1.0149 元，E 类份额净值为 1.0173 元。本报告期 A 类份额净值增长率为-0.22%，C 类份额净值增长率为-0.31%，E 类份额净值增长率为-0.28%；本报告期同期业绩比较基准收益率为-0.73%。

#### 4.6 报告期内基金持有人数或基金资产净值预警说明

无。

### § 5 投资组合报告

#### 5.1 报告期末基金资产组合情况

序号	项目	金额(元)	占基金总资产的比例(%)
1	权益投资	40,993,257.77	4.07
	其中：股票	40,993,257.77	4.07
2	固定收益投资	935,553,793.45	92.87
	其中：债券	935,553,793.45	92.87
	资产支持证券	-	-
3	贵金属投资	-	-
4	金融衍生品投资	-	-
5	买入返售金融资产	-	-
	其中：买断式回购的买入返售金融资产	-	-
6	银行存款和结算备付金合计	19,778,990.67	1.96
7	其他资产	11,023,007.60	1.09
8	合计	1,007,349,049.49	100.00

注：1、截止本报告期末，基金资产通过港股通交易机制投资的港股公允价值为人民币 17,772,653.77 元，占基金总净值比例 2.14%。

2、本基金不参与转融通证券出借业务。

## 5.2 报告期末按行业分类的股票投资组合

### 5.2.1 报告期末按行业分类的境内股票投资组合

代码	行业类别	公允价值（元）	占基金资产净值比例（%）
A	农、林、牧、渔业	-	-
B	采矿业	4,609,386.00	0.55
C	制造业	10,553,653.00	1.27
D	电力、热力、燃气及水生产和供应业	5,616,448.00	0.68
E	建筑业	-	-
F	批发和零售业	-	-
G	交通运输、仓储和邮政业	2,441,117.00	0.29
H	住宿和餐饮业	-	-
I	信息传输、软件和信息技术服务业	-	-
J	金融业	-	-
K	房地产业	-	-
L	租赁和商务服务业	-	-
M	科学研究和技术服务业	-	-
N	水利、环境和公共设施管理业	-	-
O	居民服务、修理和其他服务业	-	-
P	教育	-	-
Q	卫生和社会工作	-	-
R	文化、体育和娱乐业	-	-
S	综合	-	-
	合计	23,220,604.00	2.79

### 5.2.2 报告期末按行业分类的港股通投资股票投资组合

行业类别	公允价值（人民币）	占基金资产净值比例（%）
通讯	10,438,499.26	1.25
金融	2,723,308.24	0.33
工业	2,121,586.17	0.26
非必需消费品	1,662,404.42	0.20
必需消费品	826,855.68	0.10

房地产	-	-
材料	-	-
医疗保健	-	-
科技	-	-
能源	-	-
公用事业	-	-
合计	17,772,653.77	2.14

注：以上行业分类采用彭博行业分类标准。

### 5.3 报告期末按公允价值占基金资产净值比例大小排序的前十名股票投资明细

序号	股票代码	股票名称	数量(股)	公允价值(元)	占基金资产净值比例(%)
1	00941	中国移动	66,500.00	5,142,654.74	0.62
2	600900	长江电力	130,700.00	3,634,767.00	0.44
3	00700	腾讯控股	7,700.00	3,531,578.13	0.42
4	300750	宁德时代	12,900.00	3,262,926.00	0.39
5	03328	交通银行	424,000.00	2,723,308.24	0.33
6	002831	裕同科技	105,900.00	2,673,975.00	0.32
7	002128	电投能源	120,500.00	2,320,830.00	0.28
8	601899	紫金矿业	126,300.00	2,288,556.00	0.28
9	01766	中国中车	475,000.00	2,121,586.17	0.26
10	600461	洪城环境	214,700.00	1,981,681.00	0.24

### 5.4 报告期末按债券品种分类的债券投资组合

序号	债券品种	公允价值(元)	占基金资产净值比例(%)
1	国家债券	47,204,791.23	5.67
2	央行票据	-	-
3	金融债券	387,829,377.52	46.62
	其中：政策性金融债	10,619,805.48	1.28
4	企业债券	98,660,723.28	11.86
5	企业短期融资券	-	-
6	中期票据	328,366,203.28	39.47
7	可转债（可交换债）	73,492,698.14	8.83
8	同业存单	-	-

9	其他	-	-
10	合计	935,553,793.45	112.45

#### 5.5 报告期末按公允价值占基金资产净值比例大小排序的前五名债券投资明细

序号	债券代码	债券名称	数量（张）	公允价值(元)	占基金资产净值比例（%）
1	019758	24 国债 21	470,000	47,204,791.23	5.67
2	2228024	22 工商银行二级 03	400,000	42,528,109.59	5.11
3	2128036	21 平安银行二级	300,000	31,206,108.49	3.75
4	2228011	22 农业银行永续债 01	300,000	30,912,202.19	3.72
5	102282485	22 柯桥国资 MTN002	300,000	30,483,619.73	3.66

#### 5.6 报告期末按公允价值占基金资产净值比例大小排序的前十名资产支持证券投资明细

无。

#### 5.7 报告期末按公允价值占基金资产净值比例大小排序的前五名贵金属投资明细

无。

#### 5.8 报告期末按公允价值占基金资产净值比例大小排序的前五名权证投资明细

无。

#### 5.9 报告期末本基金投资的股指期货交易情况说明

##### 5.9.1 报告期末本基金投资的股指期货持仓和损益明细

本报告期末无股指期货投资。

##### 5.9.2 本基金投资股指期货的投资政策

根据本基金合同，本基金不参与股指期货交易。

#### 5.10 报告期末本基金投资的国债期货交易情况说明

##### 5.10.1 本期国债期货投资政策

为更好地实现投资目标，本基金将根据风险管理的原则，以套期保值为目的，适度运用国债期货等金融衍生品。

##### 5.10.2 报告期末本基金投资的国债期货持仓和损益明细

本报告期末无国债期货投资。

##### 5.10.3 本期国债期货投资评价

无。

## 5.11 投资组合报告附注

5.11.1 本基金投资的前十名证券的发行主体中，中国建设银行股份有限公司在报告编制前一年内受到中国人民银行的处罚。平安银行股份有限公司在报告编制前一年内受到国家金融监督管理总局、国家金融监督管理总局上海监管局的处罚。交通银行股份有限公司在报告编制前一年内受到国家金融监督管理总局的处罚。中国农业银行股份有限公司在报告编制前一年内受到中国人民银行的处罚。中国银行股份有限公司在报告编制前一年内受到国家外汇管理局北京市分局的处罚。本基金对上述证券的投资决策程序符合相关法规及公司制度的要求。基金管理人认为，上述事件有利于上述公司加强内部管理，上述公司当前总体生产经营和财务状况保持稳定，事件对上述公司经营活动未产生实质性影响，不改变上述公司基本面。除上述主体外，基金管理人未发现本基金投资的前十名证券发行主体存在本期被监管部门立案调查，或在报告编制日前一年受到公开谴责、处罚的情形。

5.11.2 本基金不存在投资的前十名股票超出基金合同规定的备选库的情况。

### 5.11.3 其他资产构成

序号	名称	金额(元)
1	存出保证金	19,555.96
2	应收证券清算款	11,002,696.36
3	应收股利	-
4	应收利息	-
5	应收申购款	755.28
6	其他应收款	-
7	待摊费用	-
8	其他	-
9	合计	11,023,007.60

### 5.11.4 报告期末持有的处于转股期的可转换债券明细

序号	债券代码	债券名称	公允价值(元)	占基金资产净值比例(%)
1	127018	本钢转债	4,906,349.59	0.59
2	123113	仙乐转债	4,171,724.50	0.50
3	113640	苏利转债	3,634,193.98	0.44
4	127016	鲁泰转债	3,598,990.03	0.43

5	111005	富春转债	3,287,094.38	0.40
6	127076	中宠转 2	3,074,356.68	0.37
7	127040	国泰转债	2,741,165.21	0.33
8	118024	冠宇转债	2,734,283.84	0.33
9	113050	南银转债	2,658,867.53	0.32
10	110079	杭银转债	2,549,236.71	0.31
11	128130	景兴转债	2,425,968.44	0.29
12	111000	起帆转债	2,364,115.07	0.28
13	113641	华友转债	2,307,708.77	0.28
14	111004	明新转债	2,192,344.93	0.26
15	113638	台 21 转债	2,011,397.53	0.24
16	127095	广泰转债	1,859,965.21	0.22
17	113639	华正转债	1,794,797.31	0.22
18	113647	禾丰转债	1,632,654.20	0.20
19	127052	西子转债	1,599,608.13	0.19
20	123149	通裕转债	1,541,990.55	0.19
21	113659	莱克转债	1,446,604.93	0.17
22	113657	再 22 转债	1,376,199.45	0.17
23	127102	浙建转债	1,367,376.46	0.16
24	110075	南航转债	1,345,325.62	0.16
25	118022	锂科转债	1,259,963.84	0.15
26	127050	麒麟转债	1,190,012.05	0.14
27	127041	弘亚转债	986,917.26	0.12
28	128105	长集转债	975,107.51	0.12
29	113687	振华转债	967,985.73	0.12
30	111011	冠盛转债	887,937.21	0.11
31	128132	交建转债	862,945.43	0.10
32	123216	科顺转债	844,011.60	0.10
33	127070	大中转债	805,107.25	0.10
34	123107	温氏转债	767,600.07	0.09
35	113674	华设转债	742,550.14	0.09
36	113673	岱美转债	709,689.86	0.09
37	113064	东材转债	705,588.49	0.08
38	123168	惠云转债	575,613.70	0.07
39	127073	天赐转债	550,958.44	0.07

#### 5.11.5 报告期末前十名股票中存在流通受限情况的说明

无。

#### 5.11.6 投资组合报告附注的其他文字描述部分

由于四舍五入的原因，分项之和与合计项之间可能存在尾差。

## § 6 开放式基金份额变动

单位：份

项目	国投瑞银和宜债券A	国投瑞银和宜债券C	国投瑞银和宜债券E
报告期期初基金份额总额	287,941,060.19	870,447,755.32	2,484.53
报告期期间基金总申购份额	247,111,642.64	259,871,796.01	55,095,090.75
减：报告期期间基金总赎回份额	265,521,528.16	636,136,438.23	-
报告期期间基金拆分变动份额（份额减少以“-”填列）	-	-	-
报告期期末基金份额总额	269,531,174.67	494,183,113.10	55,097,575.28

## § 7 基金管理人运用固有资金投资本基金情况

## 7.1 基金管理人持有本基金份额变动情况

无。

## 7.2 基金管理人运用固有资金投资本基金交易明细

无。

## § 8 影响投资者决策的其他重要信息

## 8.1 报告期内单一投资者持有基金份额比例达到或超过20%的情况

产品特有风险
<p>投资者应关注本基金单一投资者持有份额比例过高时，可能出现以下风险：</p> <p>1、赎回申请延期办理的风险 单一投资者大额赎回时易触发本基金巨额赎回的条件，中小投资者可能面临小额赎回申请也需要部分延期办理的风险。</p> <p>2、基金净值大幅波动的风险 单一投资者大额赎回时，基金管理人进行基金财产变现可能会对基金资产净值造成较大波动；单一投资</p>



者大额赎回时，相应的赎回费归入基金资产以及赎回时的份额净值的精度问题均可能引起基金份额净值出现较大波动。

### 3、基金投资策略难以实现的风险

单一投资者大额赎回后，可能使基金资产净值显著降低，从而使基金在拟参与银行间市场交易等投资时受到限制，导致基金投资策略难以实现。

### 4、基金财产清算（或转型）的风险

根据本基金基金合同的约定，基金合同生效后的存续期内，若连续60个工作日出现基金份额持有人数量不满200人或者基金资产净值低于5000万元情形的，基金管理人应当在 10 个工作日内向中国证监会报告并提出解决方案，如持续运作、转换运作方式、与其他基金合并或者终止基金合同等，并在 6 个月内召集基金份额持有人大会。单一投资者大额赎回后，可能造成基金资产净值大幅缩减而导致本基金转换运作方式、与其他基金合并或基金合同终止等情形。

### 5、召开基金份额持有人大会及表决时可能存在的风险

由于单一机构投资者所持有的基金份额占比较高，在召开持有人大会并对重大事项进行投票表决时，单一机构投资者将拥有高的投票权重。

注：本基金本报告期无单一投资者持有基金份额比例达到或超过20%的情况。

## 8.2 影响投资者决策的其他重要信息

1、报告期内管理人发布了国投瑞银基金管理有限公司关于旗下部分基金的销售机构由北京中植基金销售有限公司变更为华源证券股份有限公司的公告，规定媒介公告时间为2025年01月15日。

2、报告期内管理人发布了国投瑞银基金管理有限公司2024年下半年旗下公募基金通过证券公司交易及佣金支付情况公告，规定媒介公告时间为2025年03月29日。

## § 9 备查文件目录

### 9.1 备查文件目录

中国证监会准予国投瑞银和宜债券型证券投资基金募集注册的文件

《国投瑞银和宜债券型证券投资基金基金合同》

《国投瑞银和宜债券型证券投资基金托管协议》

国投瑞银基金管理有限公司营业执照、公司章程及基金管理人业务资格批件

其他在中国证监会指定媒介上公开披露的基金份额净值公告、定期报告及临时公告

### 9.2 存放地点

中国广东省深圳市福田区福华一路 119 号安信金融大厦 18 楼

存放网址：<http://www.ubssdic.com>

### 9.3 查阅方式

投资者可在营业时间免费查阅。

咨询电话：国投瑞银基金管理有限公司客户服务热线 400-880-6868

国投瑞银基金管理有限公司

二〇二五年四月十九日