

南方祥元债券型证券投资基金 2025 年 第 1 季度报告

2025 年 03 月 31 日

基金管理人：南方基金管理股份有限公司

基金托管人：中国农业银行股份有限公司

送出日期：2025 年 4 月 22 日

§ 1 重要提示

基金管理人的董事会及董事保证本报告所载资料不存在虚假记载、误导性陈述或重大遗漏，并对其内容的真实性、准确性和完整性承担个别及连带责任。

基金托管人中国农业银行股份有限公司根据本基金合同规定，于 2025 年 4 月 18 日复核了本报告中的财务指标、净值表现和投资组合报告等内容，保证复核内容不存在虚假记载、误导性陈述或者重大遗漏。

基金管理人承诺以诚实信用、勤勉尽责的原则管理和运用基金资产，但不保证基金一定盈利。

基金的过往业绩并不代表其未来表现。投资有风险，投资者在作出投资决策前应仔细阅读本基金的招募说明书。

本报告中财务资料未经审计。

本报告期自 2025 年 1 月 1 日起至 3 月 31 日止。

§ 2 基金产品概况

基金简称	南方祥元债券		
基金主代码	004705		
交易代码	004705		
基金运作方式	契约型开放式		
基金合同生效日	2017 年 8 月 3 日		
报告期末基金份额总额	5,518,608,341.31 份		
投资目标	本基金在严格控制风险的基础上，力求获得长期稳定的投资收益。		
投资策略	本基金将重点投资信用类债券，以提高组合收益能力。信用债券相对央票、国债等利率产品的信用利差是本基金获取较高投资收益的来源，本基金将在南方基金内部信用评级的基础上和内部信用风险控制的框架下，积极投资信用债券，获取信用利差带来的高投资收益。		
业绩比较基准	中债信用债总指数收益率		
风险收益特征	本基金为债券型基金，其长期平均风险和预期收益率低于股票型基金、混合型基金，高于货币市场基金。		
基金管理人	南方基金管理股份有限公司		
基金托管人	中国农业银行股份有限公司		
下属分级基金的基金简称	南方祥元债券 A	南方祥元债券 C	南方祥元债券 E
下属分级基金的交易代码	004705	004706	022009
报告期末下属分级基	3,309,475,094.56 份	2,059,499,129.31 份	149,634,117.44 份

金的份额总额			
--------	--	--	--

§ 3 主要财务指标和基金净值表现

3.1 主要财务指标

单位：人民币元

主要财务指标	报告期（2025 年 1 月 1 日—2025 年 3 月 31 日）		
	南方祥元债券 A	南方祥元债券 C	南方祥元债券 E
1.本期已实现收益	32,529,537.51	14,585,775.86	1,285,614.83
2.本期利润	-7,582,133.97	-5,318,342.91	-552,185.19
3.加权平均基金份额 本期利润	-0.0021	-0.0027	-0.0036
4.期末基金资产净值	3,982,075,425.02	2,397,322,247.14	179,708,768.89
5.期末基金份额净值	1.2032	1.1640	1.2010

注：1、基金业绩指标不包括持有人认（申）购或交易基金的各项费用，计入费用后实际收益水平要低于所列数字；

2、本期已实现收益指基金本期利息收入、投资收益、其他收入（不含公允价值变动收益）扣除相关费用和信用减值损失后的余额，本期利润为本期已实现收益加上本期公允价值变动收益。

3.2 基金净值表现

3.2.1 本报告期基金份额净值增长率及其与同期业绩比较基准收益率的比较

南方祥元债券 A

阶段	份额净值增长率①	份额净值增长率标准差②	业绩比较基准收益率③	业绩比较基准收益率标准差④	①-③	②-④
过去三个月	-0.12%	0.06%	-0.27%	0.04%	0.15%	0.02%
过去六个月	2.10%	0.07%	0.74%	0.05%	1.36%	0.02%
过去一年	3.82%	0.06%	1.20%	0.04%	2.62%	0.02%
过去三年	12.08%	0.06%	4.03%	0.04%	8.05%	0.02%
过去五年	19.77%	0.06%	4.72%	0.04%	15.05%	0.02%
自基金合同 生效起至今	39.95%	0.07%	9.81%	0.04%	30.14%	0.03%

南方祥元债券 C

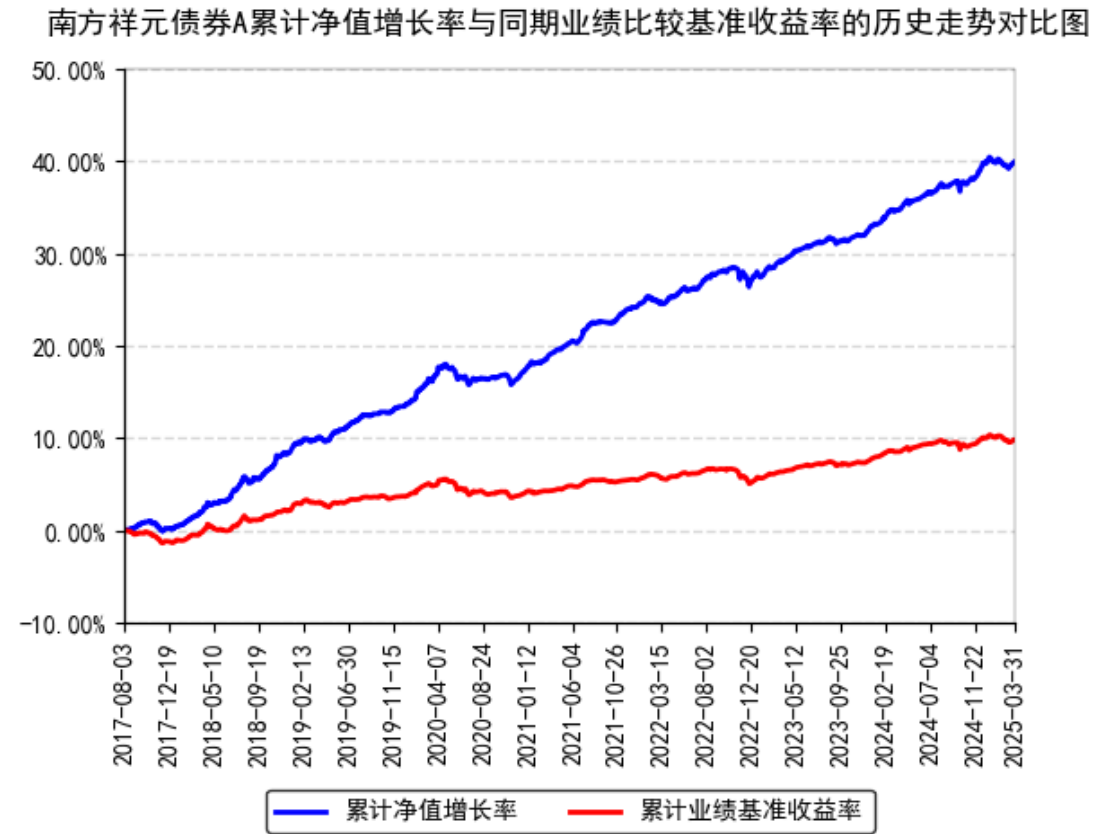
阶段	份额净值增长率①	份额净值增长率标准差②	业绩比较基准收益率③	业绩比较基准收益率标准差④	①-③	②-④
过去三个月	-0.22%	0.06%	-0.27%	0.04%	0.05%	0.02%
过去六个月	1.90%	0.07%	0.74%	0.05%	1.16%	0.02%

过去一年	3.40%	0.06%	1.20%	0.04%	2.20%	0.02%
过去三年	10.72%	0.06%	4.03%	0.04%	6.69%	0.02%
过去五年	17.46%	0.06%	4.72%	0.04%	12.74%	0.02%
自基金合同生效起至今	35.71%	0.06%	9.81%	0.04%	25.90%	0.02%

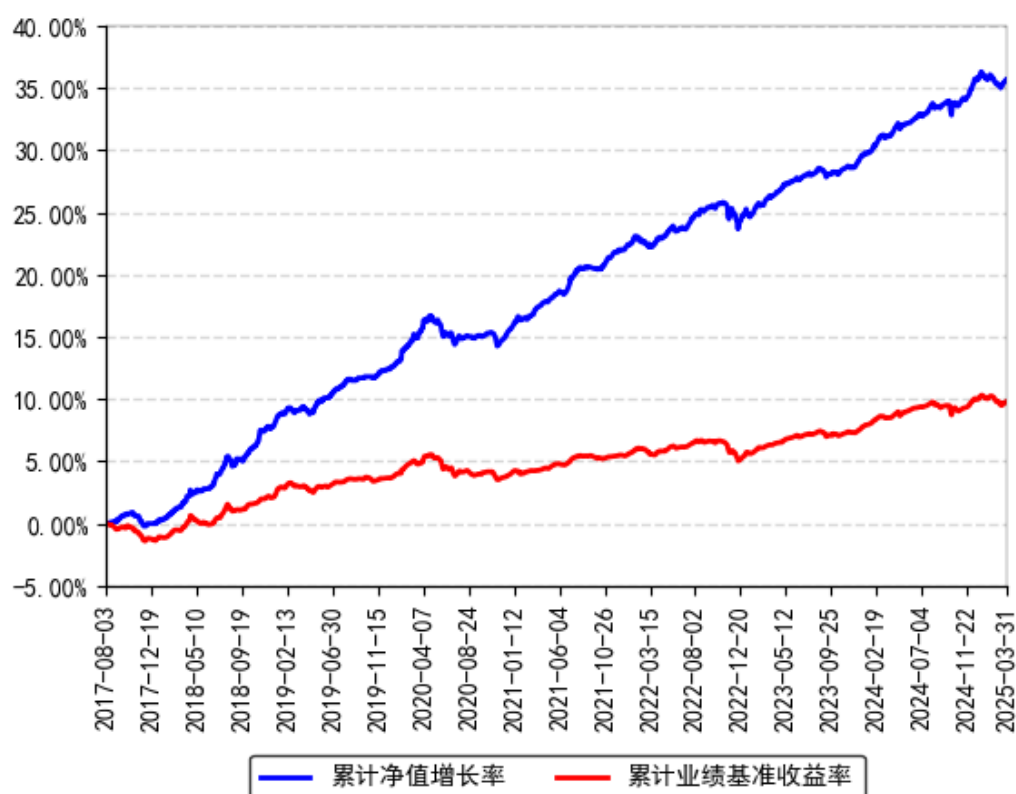
南方祥元债券 E

阶段	份额净值增长率①	份额净值增长率标准差②	业绩比较基准收益率③	业绩比较基准收益率标准差④	①-③	②-④
过去三个月	-0.14%	0.06%	-0.27%	0.04%	0.13%	0.02%
过去六个月	2.05%	0.07%	0.74%	0.05%	1.31%	0.02%
自基金合同生效起至今	1.76%	0.08%	0.21%	0.05%	1.55%	0.03%

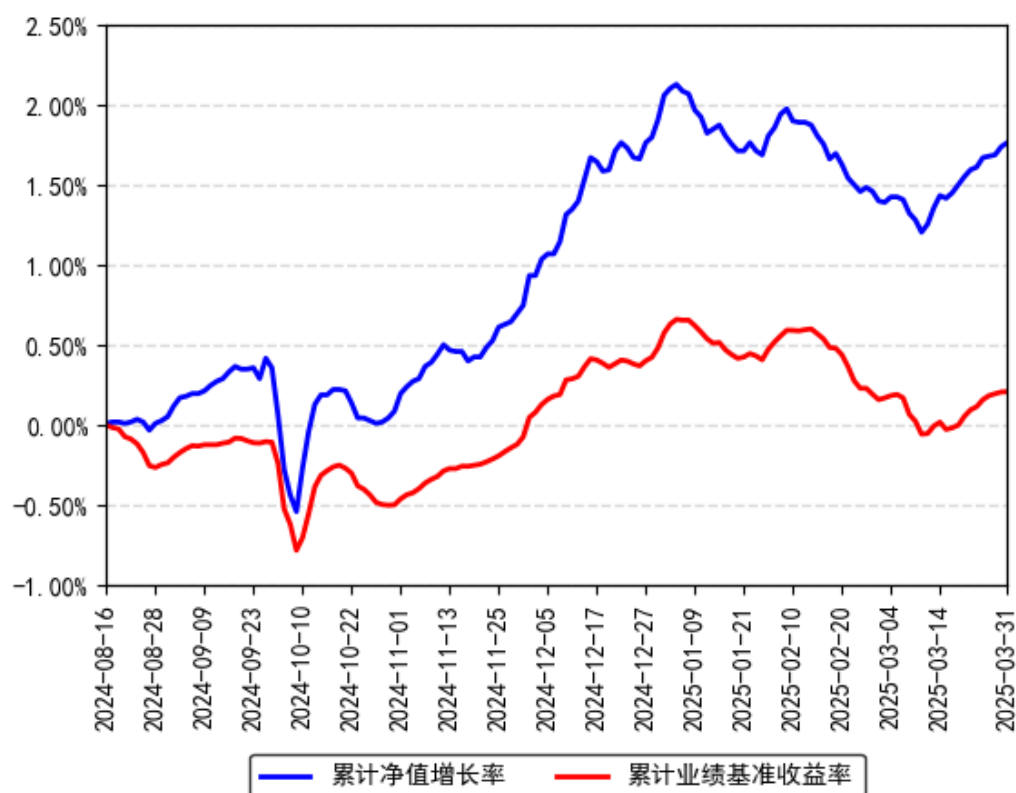
3.2.2 自基金合同生效以来基金份额累计净值增长率变动及其与同期业绩比较基准收益率变动的比较



南方祥元债券C累计净值增长率与同期业绩比较基准收益率的历史走势对比图



南方祥元债券E累计净值增长率与同期业绩比较基准收益率的历史走势对比图



注：本基金从 2024 年 8 月 15 日起新增 E 类份额，E 类份额自 2024 年 8 月 16 日起存续。

§ 4 管理人报告

4.1 基金经理（或基金经理小组）简介

姓名	职务	任本基金的基金经理期限		证券从业年限	说明
		任职日期	离任日期		
黄斌斌	本基金基金经理	2018 年 2 月 9 日	-	14 年	清华大学工学学士、新加坡管理大学经济学硕士，具有基金从业资格。曾先后就职于招商银行合肥分行、浦发银行金融市场部、华夏基金机构债券投资部，历任产品经理、交易员、投资经理。2017 年 7 月加入南方基金；2019 年 6 月 17 日至 2020 年 7 月 31 日，任南方初元中短债基金经理；2020 年 2 月 27 日至 2021 年 6 月 18 日，任南方骏元中短利率债基金经理；2018 年 2 月 9 日至 2021 年 10 月 22 日，任南方荣年基金经理；2020 年 2 月 26 日至 2022 年 6 月 24 日，任南方尊利一年债券基金经理；2018 年 4 月 12 日至 2023 年 2 月 10 日，任南方乾利基金经理；2018 年 2 月 9 日至今，任南方和元债券、南方祥元债券基金经理；2018 年 4 月 12 日至今，任南方浙利定开债券发起基金经理；2019 年 1 月 18 日至今，任南方畅利定开债券发起基金经理；2019 年 3 月 1 日至今，任南方亨元债券发起基金经理；2019 年 9 月 2 日至今，任南方聪元债券发起基金经理；2020 年 3 月 26 日至今，任南方得利一年定开债券发起基金经理；2022 年 11 月 4 日至今，任南方振元债券发起基金经理；2023 年 3 月 3 日至今，任南方吉元短债债券基金经理；2023 年 5 月 26 日至今，任南方骏元中短期利率债债券基金经理；2023 年 5 月 30 日至今，任南方贤元一年持有债券基金经理；2024 年 2 月 2 日至今，任南方恩元债券发起基金经理。

注：1、本基金首任基金经理的任职日期为本基金合同生效日，后任基金经理的任职日期以及历任基金经理的离任日期为公司相关会议作出决定的公告（生效）日期；

2、证券从业年限计算标准遵从中国证监会《证券基金经营机构董事、监事、高级管理人员及从业人员监督管理办法》中关于证券基金从业人员范围的相关规定。

4.2 管理人对报告期内本基金运作合规守信情况的说明

本报告期内，本基金管理人严格遵守《中华人民共和国证券投资基金法》等有关法律法规、中国证监会和本基金基金合同的规定，本着诚实信用、勤勉尽责的原则管理和运用基金资产，在严格控制风险的基础上，为基金份额持有人谋求利益。本报告期内，本基金运作整体合法合规，没有损害基金份额持有人利益。基金的投资范围、投资比例及投资组合符合有关法律法规及基金合同的规定。

4.3 公平交易专项说明

4.3.1 公平交易制度的执行情况

本报告期内，本基金管理人严格执行《证券投资基金管理公司公平交易制度指导意见》，完善相应制度及流程，通过系统和人工等各种方式在各业务环节严格控制交易公平执行，公平对待旗下管理的所有基金和投资组合。

4.3.2 异常交易行为的专项说明

本基金于本报告期内不存在异常交易行为。本报告期内基金管理人管理的所有投资组合参与的交易所公开竞价同日反向交易成交较少的单边交易量超过该证券当日成交量的 5% 的交易次数为 1 次，是由于指数投资组合的投资策略导致。

4.4 报告期内基金投资策略和运作分析

2025 年一季度，我国经济运行总体平稳、稳中有进。以科技为代表的新质生产力对于风险偏好提振明显，消费延续平稳复苏态势，基建和制造业投资偏强，地产投资降幅收窄。政策方面，财政支出提速，货币政策强化逆周期调节，为后续政策发力预留空间。1 月央行暂停公开市场国债买入操作，一季度 DR007 价格中枢约 1.94%，环比上季度抬升 26bp。海外方面，美国贸易政策不确定性较大，各国加强财政刺激力度。一季度美联储未降息，美元指数大幅走弱。市场层面，一季度债市走势羸弱，信用债整体表现优于同期限利率债，低等级表现好于高等级。具体而言，利率方面，中短端 3 年及以内利率债普遍上行 30-45bp，长端 10Y 国债收益率上行约 14bp，超长端 30Y 国债收益率上行约 11bp，曲线走平；信用方面，1-3Y 高等级商业银行金融债和银行二永债普遍上行约 30bp。

投资运作上，组合一季度主要以低信用风险的中短期高等级商业银行金融债作为底仓，获取稳定的票息和骑乘收益，并阶段性参与了高等级银行次级债和长端利率债的波段交易。由于债市整体收跌，组合净值承受了一定的回撤。

展望未来，外部环境变化带来的不利影响加深，预计宏观政策将积极发力。国内方面，主要关注基本面复苏的强度和央行货币政策的择机宽松。海外方面，重点关注美国关税政策

对各国的影响以及美联储的降息时点。策略方面，底仓维持低波稳健，同时努力寻找预期差下的波段介入机会。

4.5 报告期内基金的业绩表现

截至报告期末，本基金 A 份额净值为 1.2032 元，报告期内，份额净值增长率为-0.12%，同期业绩基准增长率为-0.27%；本基金 C 份额净值为 1.1640 元，报告期内，份额净值增长率为-0.22%，同期业绩基准增长率为-0.27%；本基金 E 份额净值为 1.2010 元，报告期内，份额净值增长率为-0.14%，同期业绩基准增长率为-0.27%。

4.6 报告期内基金持有人数或基金资产净值预警说明

报告期内，本基金未出现连续二十个交易日基金份额持有人数量不满二百人或者基金资产净值低于五千万元的情形。

§ 5 投资组合报告

5.1 报告期末基金资产组合情况

序号	项目	金额（元）	占基金总资产的比例（%）
1	权益投资	-	-
	其中：股票	-	-
2	基金投资	-	-
3	固定收益投资	7,824,283,783.69	98.46
	其中：债券	7,824,283,783.69	98.46
	资产支持证券	-	-
4	贵金属投资	-	-
5	金融衍生品投资	-	-
6	买入返售金融资产	-	-
	其中：买断式回购的买入返售金融资产	-	-
7	银行存款和结算备付金合计	97,769,171.08	1.23
8	其他资产	24,348,280.19	0.31
9	合计	7,946,401,234.96	100.00

5.2 报告期末按行业分类的股票投资组合

5.2.1 报告期末按行业分类的境内股票投资组合

无。

5.2.2 报告期末按行业分类的港股通投资股票投资组合

无。

5.3 期末按公允价值占基金资产净值比例大小排序的股票投资明细

5.3.1 报告期末按公允价值占基金资产净值比例大小排序的前十名股票投资明细

无。

5.4 报告期末按债券品种分类的债券投资组合

金额单位：人民币元

序号	债券品种	公允价值（元）	占基金资产净值比例（%）
1	国家债券	680,421,039.59	10.37
2	央行票据	-	-
3	金融债券	4,191,470,185.20	63.90
	其中：政策性金融债	662,888,027.40	10.11
4	企业债券	667,338,567.12	10.17
5	企业短期融资券	-	-
6	中期票据	2,285,053,991.78	34.84
7	可转债（可交换债）	-	-
8	同业存单	-	-
9	其他	-	-
10	合计	7,824,283,783.69	119.29

5.5 报告期末按公允价值占基金资产净值比例大小排名的前五名债券投资明细

金额单位：人民币元

序号	债券代码	债券名称	数量（张）	公允价值（元）	占基金资产净值比例（%）
1	250004	25 附息国债 04	3,500,000	344,400,483.43	5.25
2	240018	24 附息国债 18	3,300,000	336,020,556.16	5.12
3	212480050	24 光大银行债 02	2,500,000	254,031,684.93	3.87
4	2328014	23 中信银行绿色金融债 02	2,000,000	206,779,342.47	3.15
5	102485100	24 汇金 MTN008	2,000,000	201,792,394.52	3.08

5.6 报告期末按公允价值占基金资产净值比例大小排名的前十名资产支持证券投资明细

本基金本报告期末未持有资产支持证券。

5.7 报告期末按公允价值占基金资产净值比例大小排序的前五名贵金属投资明细

无。

5.8 报告期末按公允价值占基金资产净值比例大小排名的前五名权证投资明细

无。

5.9 报告期末本基金投资的股指期货交易情况说明

5.9.1 报告期末本基金投资的股指期货持仓和损益明细

无。

5.9.2 本基金投资股指期货的投资政策

无。

5.10 报告期末本基金投资的国债期货交易情况说明

5.10.1 本期国债期货投资政策

本基金在进行国债期货投资时，将根据风险管理原则，以套期保值为主要目的，采用流动性好、交易活跃的期货合约，通过对债券市场和期货市场运行趋势的研究，结合国债期货的定价模型寻求其合理的估值水平，与现货资产进行匹配，通过多头或空头套期保值等策略进行套期保值操作。基金管理人将充分考虑国债期货的收益性、流动性及风险性特征，运用国债期货对冲系统性风险、对冲特殊情况下的流动性风险，如大额申购赎回等，利用金融衍生品的杠杆作用，以达到降低投资组合的整体风险的目的。

5.10.2 报告期末本基金投资的国债期货持仓和损益明细

金额单位：人民币元

代码	名称	持仓量（买/卖）	合约市值（元）	公允价值变动（元）	风险指标说明
TL2506	TL2506	-420	-487,368,000.00	839,508.58	-
公允价值变动总额合计（元）					839,508.58
国债期货投资本期收益（元）					20,840,304.82
国债期货投资本期公允价值变动（元）					891,508.58

5.10.3 本期国债期货投资评价

本报告期，本基金投资国债期货符合既定的投资政策和投资目的。

5.11 投资组合报告附注

5.11.1 声明本基金投资的前十名证券的发行主体本期是否出现被监管部门立

案调查，或在报告编制日前一年内受到公开谴责、处罚的情形。如是，还应对相关证券的投资决策程序做出说明

本基金投资的前十名证券的发行主体中，中国光大银行股份有限公司在报告编制日前一年内曾受到国家金融监督管理总局、中国人民银行的处罚。除上述证券的发行主体外，本基金投资的前十名证券的发行主体本期未有被监管部门立案调查，不存在报告编制日前一年内受到公开谴责、处罚的情形。

对上述证券的投资决策程序的说明：本基金投资上述证券的投资决策程序符合相关法律法规和公司制度的要求。

5.11.2 声明基金投资的前十名股票是否超出基金合同规定的备选股票库。如是，还应对相关股票的投资决策程序做出说明

本基金投资的前十名股票（如有）没有超出基金合同规定的备选股票库，本基金管理人从制度和流程上要求股票必须先入库再买入。

5.11.3 其他资产构成

单位：人民币元

序号	名称	金额（元）
1	存出保证金	17,127,251.15
2	应收证券清算款	-
3	应收股利	-
4	应收利息	-
5	应收申购款	7,221,029.04
6	其他应收款	-
7	待摊费用	-
8	其他	-
9	合计	24,348,280.19

5.11.4 报告期末持有的处于转股期的可转换债券明细

本基金本报告期末未持有处于转股期的可转换债券。

5.11.5 报告期末前十名股票中存在流通受限情况的说明

无。

§ 6 开放式基金份额变动

单位：份

项目	南方祥元债券 A	南方祥元债券 C	南方祥元债券 E
报告期期初基金份额总额	3,623,988,290.04	1,596,326,283.56	236,859,988.55

报告期期间基金总申购份额	801,983,890.31	1,432,924,143.33	64,906,182.48
减：报告期期间基金总赎回份额	1,116,497,085.79	969,751,297.58	152,132,053.59
报告期期间基金拆分变动份额（份额减少以“-”填列）	-	-	-
报告期期末基金份额总额	3,309,475,094.56	2,059,499,129.31	149,634,117.44

§ 7 基金管理人运用固有资金投资本基金情况

7.1 基金管理人持有本基金份额变动情况

单位：份

项目	份额
报告期期初管理人持有的本基金份额	122,354,805.41
报告期期间买入/申购总份额	-
报告期期间卖出/赎回总份额	-
报告期期末管理人持有的本基金份额	122,354,805.41
报告期期末持有的本基金份额占基金总份额比例（%）	2.22

7.2 基金管理人运用固有资金投资本基金交易明细

本报告期内，基金管理人不存在申购、赎回或买卖本基金的情况。

§ 8 影响投资者决策的其他重要信息

8.1 报告期内单一投资者持有基金份额比例达到或超过 20%的情况

投资者类别	报告期内持有基金份额变化情况					报告期末持有基金情况	
	序号	持有基金份额比例达到或者超过 20%的时间区间	期初份额	申购份额	赎回份额	持有份额	份额占比
机构	1	20250101-20250331	1,629,574,167.72	77,849,301.25	354,547,514.08	1,352,875,954.89	24.51%
产品特有风险							
本基金存在持有基金份额超过 20%的基金份额持有人，在特定赎回比例及市场条件下，若基金管理人未能以合理价格及时变现基金资产，将会导致流动性风险和基金净值波动风险。							

8.2 影响投资者决策的其他重要信息

无。

§ 9 备查文件目录

9.1 备查文件目录

- 1、《南方祥元债券型证券投资基金基金合同》；
- 2、《南方祥元债券型证券投资基金托管协议》；
- 3、南方祥元债券型证券投资基金 2025 年 1 季度报告原文。

9.2 存放地点

深圳市福田区莲花街道益田路 5999 号基金大厦 32-42 楼。

9.3 查阅方式

网站：<http://www.nffund.com>