

---

**博时惠泽混合型发起式证券投资基金**  
**2025 年第 1 季度报告**  
**2025 年 3 月 31 日**

基金管理人：博时基金管理有限公司

基金托管人：招商银行股份有限公司

报告送出日期：二〇二五年四月二十二日

## §1 重要提示

基金管理人的董事会及董事保证本报告所载资料不存在虚假记载、误导性陈述或重大遗漏，并对其内容的真实性、准确性和完整性承担个别及连带责任。

基金托管人招商银行股份有限公司根据本基金合同规定，于 2025 年 4 月 18 日复核了本报告中的财务指标、净值表现和投资组合报告等内容，保证复核内容不存在虚假记载、误导性陈述或者重大遗漏。

基金管理人承诺以诚实信用、勤勉尽责的原则管理和运用基金资产，但不保证基金一定盈利。

基金的过往业绩并不代表其未来表现。投资有风险，投资者在作出投资决策前应仔细阅读本基金的招募说明书。

本报告中财务资料未经审计。

本报告期自 2025 年 1 月 1 日起至 3 月 31 日止。

## §2 基金产品概况

### 2.1 基金基本情况

基金简称	博时惠泽混合发起式
基金主代码	020052
基金运作方式	契约型开放式
基金合同生效日	2023 年 12 月 4 日
报告期末基金份额总额	10,249,450.92 份
投资目标	本基金充分发挥专业研究与精选个股能力，在有效控制风险和保持资产流动性的前提下，追求超越业绩比较基准的投资回报，力争实现基金资产的稳健增值。
投资策略	<p>本基金投资策略分为大类资产配置策略、股票投资策略、债券投资策略、衍生品投资策略、资产支持证券投资策略、流通受限证券投资策略及参与融资业务的投资策略。</p> <p>其中，大类资产配置策略是指通过跟踪考量宏观经济变量（包括 GDP 增长率、CPI 走势、M2 的绝对水平和增长率、利率水平与走势、外汇占款等）及国家财政、税收、货币、汇率各项政策，判断经济周期当前所处的位置及未来发展方向，并通过监测重要行业的产能利用与经济景气轮动研究，调整股票资产和固定收益资产的配置比例。</p> <p>在股票投资上，本基金将在符合经济发展规律、有政策驱动的、推动经济结构转型的新的增长点和产业中，以自下而上的个股选择为主，重点关注公司</p>

	以及所属产业的成长性与商业模式。		
业绩比较基准	沪深 300 指数收益率×70%+中证港股通综合指数（人民币）收益率×10%+中债综合财富(总值)指数收益率×20%		
风险收益特征	本基金是混合型证券投资基金，其预期收益和预期风险水平高于债券型基金和货币市场基金，低于股票型基金。本基金如果投资港股通标的股票，需承担汇率风险以及境外市场的风险。		
基金管理人	博时基金管理有限公司		
基金托管人	招商银行股份有限公司		
下属分级基金的基金简称	博时惠泽混合发起式 A1	博时惠泽混合发起式 A2	博时惠泽混合发起式 A3
下属分级基金的交易代码	020052	020053	020054
报告期末下属分级基金的份额总额	10,074,177.67 份	165,283.86 份	9,989.39 份

### §3 主要财务指标和基金净值表现

#### 3.1 主要财务指标

单位：人民币元

主要财务指标	报告期 (2025 年 1 月 1 日-2025 年 3 月 31 日)		
	博时惠泽混合发起式 A1	博时惠泽混合发起式 A2	博时惠泽混合发起式 A3
1.本期已实现收益	445,025.86	8,241.47	461.21
2.本期利润	405,880.75	10,357.19	422.07
3.加权平均基金份额本期利润	0.0403	0.0528	0.0423
4.期末基金资产净值	11,261,012.32	185,747.13	11,254.01
5.期末基金份额净值	1.1178	1.1238	1.1266

注：本期已实现收益指基金本期利息收入、投资收益、其他收入（不包含公允价值变动收益）扣除相关费用和信用减值损失后的余额，本期利润为本期已实现收益加上本期公允价值变动收益。

所述基金业绩指标不包括持有人认购或交易基金的各项费用，计入费用后实际收益水平要低于所列数字。

#### 3.2 基金净值表现

##### 3.2.1 本报告期基金份额净值增长率及其与同期业绩比较基准收益率的比较

###### 1. 博时惠泽混合发起式A1:

阶段	净值增长率 ①	净值增长率 标准差②	业绩比较基 准收益率③	业绩比较基 准收益率标 准差④	①—③	②—④
过去三个月	3.74%	1.11%	0.42%	0.76%	3.32%	0.35%
过去六个月	4.81%	1.34%	-0.43%	1.06%	5.24%	0.28%

过去一年	13.03%	1.20%	11.88%	1.01%	1.15%	0.19%
自基金合同生效起至今	11.78%	1.18%	13.67%	0.96%	-1.89%	0.22%

## 2. 博时惠泽混合发起式A2:

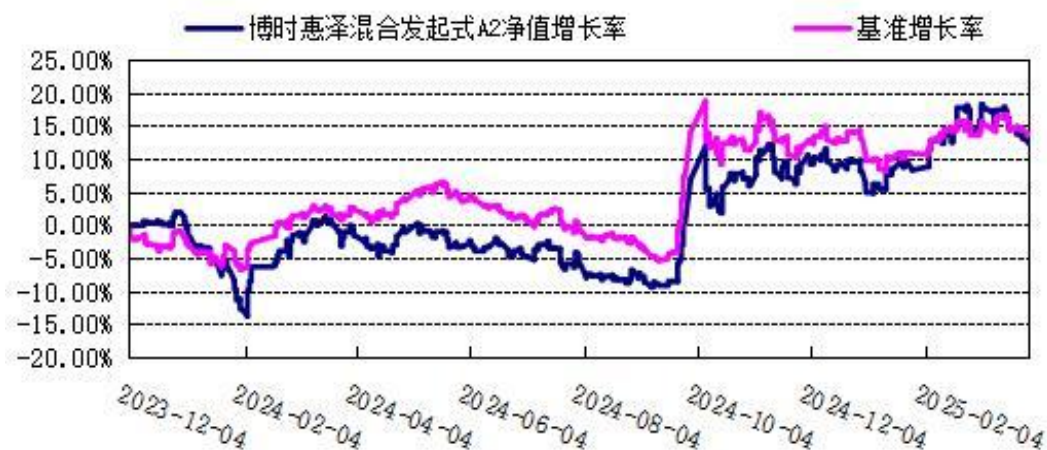
阶段	净值增长率 ①	净值增长率 标准差②	业绩比较基 准收益率③	业绩比较基 准收益率标 准差④	①—③	②—④
过去三个月	3.84%	1.10%	0.42%	0.76%	3.42%	0.34%
过去六个月	5.03%	1.34%	-0.43%	1.06%	5.46%	0.28%
过去一年	13.49%	1.20%	11.88%	1.01%	1.61%	0.19%
自基金合同生效起至今	12.38%	1.18%	13.67%	0.96%	-1.29%	0.22%

## 3. 博时惠泽混合发起式A3:

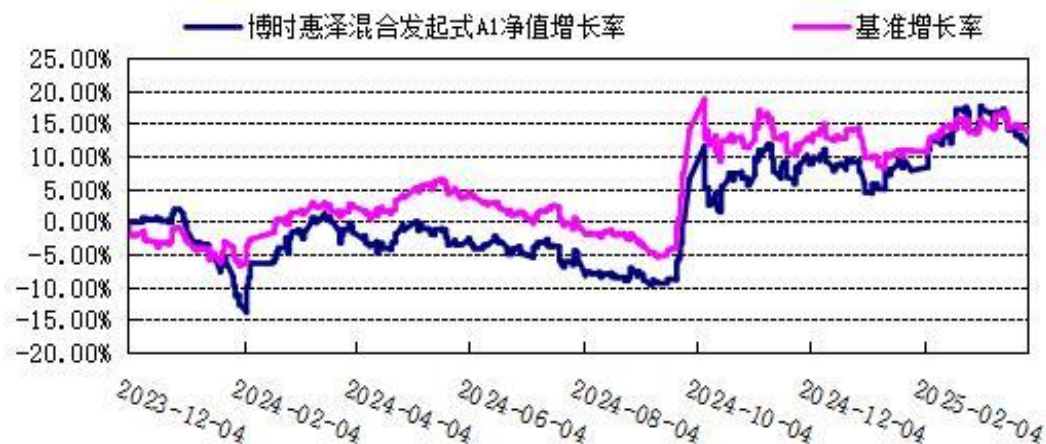
阶段	净值增长率 ①	净值增长率 标准差②	业绩比较基 准收益率③	业绩比较基 准收益率标 准差④	①—③	②—④
过去三个月	3.90%	1.11%	0.42%	0.76%	3.48%	0.35%
过去六个月	5.13%	1.34%	-0.43%	1.06%	5.56%	0.28%
过去一年	13.71%	1.20%	11.88%	1.01%	1.83%	0.19%
自基金合同生效起至今	12.66%	1.18%	13.67%	0.96%	-1.01%	0.22%

### 3.2.2 自基金合同生效以来基金累计净值增长率变动及其与同期业绩比较基准收益率变动的比较

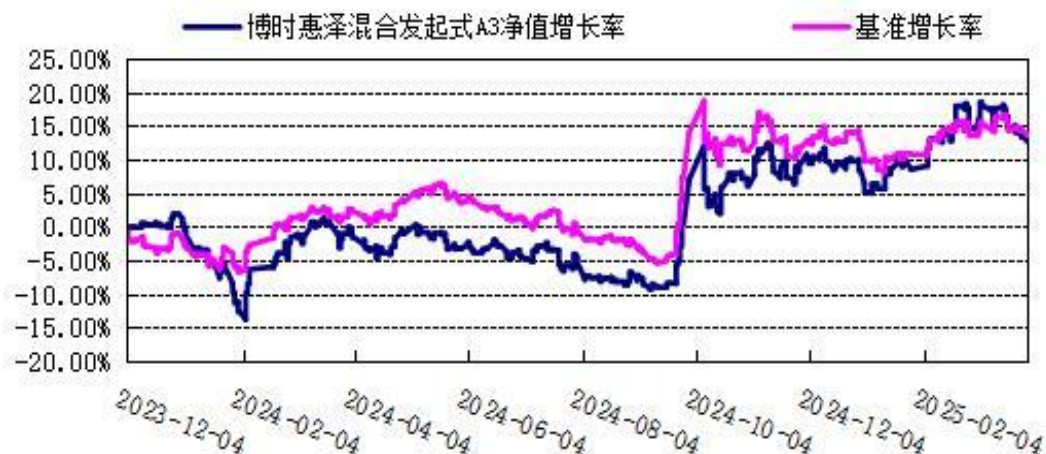
#### 1. 博时惠泽混合发起式A1:



#### 2. 博时惠泽混合发起式A2:



### 3. 博时惠泽混合发起式A3:



注：本基金的基金合同于 2023 年 12 月 4 日生效。按照本基金的基金合同规定，自基金合同生效之日起 6 个月内使基金的投资组合比例符合本基金合同“投资范围”、“投资禁止行为与限制”章节的有关约定。本基金建仓期结束时各项资产配置比例符合基金合同约定。

## §4 管理人报告

### 4.1 基金经理（或基金经理小组）简介

姓名	职务	任本基金的基金经理期限		证券从业年限	说明
		任职日期	离任日期		
陈伟	基金经理	2023-12-04	-	11.7	陈伟先生，硕士。2013 年从清华大学硕士研究生毕业后加入博时基金管理有限公司。历任研究员、研究员兼基金经理助理、高级研究员兼基金经理助理、资深研究员兼基

					金经理助理、资深研究员兼投资经理、博时恒康一年持有期混合型证券投资基金(2020 年 12 月 30 日-2023 年 2 月 8 日)、博时弘泰定期开放混合型证券投资基金(2021 年 4 月 13 日-2023 年 4 月 19 日)、博时恒盛一年持有期混合型证券投资基金(2021 年 4 月 13 日-2023 年 6 月 21 日)、博时恒旭一年持有期混合型证券投资基金(2021 年 7 月 21 日-2024 年 10 月 28 日)、博时稳益 9 个月持有期混合型证券投资基金(2021 年 11 月 9 日-2025 年 2 月 6 日)的基金经理。现任博时睿远事件驱动灵活配置混合型证券投资基金 (LOF) (2019 年 10 月 30 日—至今)、博时惠泽混合型发起式证券投资基金(2023 年 12 月 4 日—至今)的基金经理。
--	--	--	--	--	--

注：上述任职日期、离任日期根据本基金管理人对外披露的任免日期填写。证券从业的含义遵从行业协会《证券业从业人员资格管理办法》的相关规定。

## 4.2 管理人对报告期内本基金运作合规守信情况的说明

在本报告期内，本基金管理人严格遵循了《中华人民共和国证券投资基金法》及其各项实施细则、本基金基金合同和其他相关法律法规的规定，并本着诚实信用、勤勉尽责、取信于市场、取信于社会的原则管理和运用基金资产，为基金持有人谋求最大利益。本报告期内，基金投资管理符合有关法规和基金合同的规定，没有损害基金持有人利益的行为。

## 4.3 公平交易专项说明

### 4.3.1 公平交易制度的执行情况

报告期内，本基金管理人严格执行了《证券投资基金管理公司公平交易制度指导意见》和公司制定的公平交易相关制度。

### 4.3.2 异常交易行为的专项说明

本报告期内，公司旗下所有投资组合参与的交易所公开竞价交易中，同日反向交易成交较少的单边交易量超过该证券当日成交量的 5% 的交易共 10 次，均为指数量化投资组合因投资策略需要和其他组合发生的反向交易。本报告期内，未发现本基金有可能导致不公平交易和利益输送的异常交易。



#### 4.4 报告期内基金投资策略和运作分析

2025 年一季度，中国经济延续回升向好态势，呈现“稳中有进、质效齐升”的特征。国内生产总值同比增长 5.3%，工业增加值、消费、投资分别同比增长 5.9%、4.0%和 4.1%，新能源汽车、工业机器人等新质生产力领域保持双位数增长。财政政策靠前发力，重点投向民生领域；货币政策保持适度宽松，通过结构性工具引导资金流向科技创新和小微企业，社会融资成本维持历史低位。房地产市场边际改善，一线及重点城市新房销售企稳，二手房交易活跃。

新质生产力助力经济高质量发展。2025 年年初，人工智能与具身智能行业呈现显著变化。中国 AI 公司 DeepSeek 凭借高性能、低成本、全开源策略成为行业焦点，其模型性能对标全球第一梯队水平，全球下载量超越 ChatGPT，带动医疗、金融、汽车等领域 AI 应用加速落地。机器人行业同步进入技术爆发期，人形机器人登上春晚舞台，技术实现自主站立、复杂地形行走等突破，成本降至 10 万元级，接近产业化临界点。

一季度本基金权益仓位有所提高，积极布局人工智能应用及机器人行业，获得了一定超额收益。当前我们仍然认为今年 A 股具有较高的投资价值，结构上，我们看好以下三个方面：①AI 端侧硬件及应用，在大模型持续迭代、成本持续下降和生态持续完善的驱动下，新硬件终端将被赋能更强大的能力，我们将持续关注在机器人、智能驾驶、低空飞行器、智能穿戴等领域的创新机会；②在中美摩擦的背景下，国产化的必要性和紧迫性提高，集中在半导体设备、材料和关键零部件、仪器仪表等领域；③持续跟踪经济复苏的节奏和力度，寻找弱复苏的结构性机会。

此外，二季度我们要警惕全球地缘政治冲突，以及中美摩擦等潜在风险，适时做好应对。

#### 4.5 报告期内基金的业绩表现

截至 2025 年 03 月 31 日，本基金 A1 类基金份额净值为 1.1178 元，份额累计净值为 1.1178 元，本基金 A2 类基金份额净值为 1.1238 元，份额累计净值为 1.1238 元，本基金 A3 类基金份额净值为 1.1266 元，份额累计净值为 1.1266 元，报告期内，本基金 A1 类基金份额净值增长率为 3.74%，本基金 A2 类基金份额净值增长率为 3.84%，本基金 A3 类基金份额净值增长率为 3.90%，同期业绩基准增长率为 0.42%。

#### 4.6 报告期内基金持有人数或基金资产净值预警说明

无。

## §5 投资组合报告

---

## 5.1 报告期末基金资产组合情况

序号	项目	金额(元)	占基金总资产的比例(%)
1	权益投资	9,193,995.44	79.66
	其中：股票	9,193,995.44	79.66
2	基金投资	-	-
3	固定收益投资	-	-
	其中：债券	-	-
	资产支持证券	-	-
4	贵金属投资	-	-
5	金融衍生品投资	-	-
6	买入返售金融资产	-	-
	其中：买断式回购的买入返售金融资产	-	-
7	银行存款和结算备付金合计	2,303,264.76	19.96
8	其他资产	44,912.42	0.39
9	合计	11,542,172.62	100.00

注：权益投资中通过港股通机制投资香港股票金额 228,806.47 元，净值占比 2.00%。

## 5.2 报告期末按行业分类的股票投资组合

### 5.2.1 报告期末按行业分类的境内股票投资组合

代码	行业类别	公允价值（元）	占基金资产净值比例（%）
A	农、林、牧、渔业	-	-
B	采矿业	192,072.00	1.68
C	制造业	7,169,452.03	62.57
D	电力、热力、燃气及水生产和供应业	108,459.00	0.95
E	建筑业	-	-
F	批发和零售业	-	-
G	交通运输、仓储和邮政业	-	-
H	住宿和餐饮业	-	-
I	信息传输、软件和信息技术服务业	602,252.74	5.26
J	金融业	583,994.20	5.10
K	房地产业	-	-
L	租赁和商务服务业	-	-
M	科学研究和技术服务业	33,498.00	0.29
N	水利、环境和公共设施管理业	60,544.00	0.53
O	居民服务、修理和其他服务业	-	-
P	教育	-	-
Q	卫生和社会工作	-	-
R	文化、体育和娱乐业	214,917.00	1.88
S	综合	-	-
	合计	8,965,188.97	78.24



### 5.2.2 报告期末按行业分类的港股通投资股票投资组合

行业类别	公允价值（人民币）	占基金资产净值比例（%）
电信业务	91,729.30	0.80
信息技术	137,077.17	1.20
合计	228,806.47	2.00

注：以上分类采用彭博提供的国际通用行业分类标准。

### 5.3 报告期末按公允价值占基金资产净值比例大小排序的前十名股票投资明细

序号	股票代码	股票名称	数量(股)	公允价值(元)	占基金资产净值比例(%)
1	300750	宁德时代	1900	480,586.00	4.19
2	002475	立讯精密	8600	351,654.00	3.07
3	688008	澜起科技	3703	289,870.84	2.53
4	000858	五粮液	2100	275,835.00	2.41
5	002920	德赛西威	2300	259,693.00	2.27
6	300760	迈瑞医疗	1100	257,400.00	2.25
7	002139	拓邦股份	16400	248,296.00	2.17
8	000333	美的集团	3100	243,350.00	2.12
9	601077	渝农商行	39000	237,120.00	2.07
10	688502	茂莱光学	882	228,138.12	1.99

### 5.4 报告期末按债券品种分类的债券投资组合

本基金本报告期末未持有债券。

### 5.5 报告期末按公允价值占基金资产净值比例大小排序的前五名债券投资明细

本基金本报告期末未持有债券。

### 5.6 报告期末按公允价值占基金资产净值比例大小排序的前十名资产支持证券投资明细

本基金本报告期末未持有资产支持证券。

### 5.7 报告期末按公允价值占基金资产净值比例大小排序的前五名贵金属投资明细

本基金本报告期末未持有贵金属。

### 5.8 报告期末按公允价值占基金资产净值比例大小排序的前五名权证投资明细

本基金本报告期末未持有权证。

### 5.9 报告期末本基金投资的股指期货交易情况说明

#### 5.9.1 报告期末本基金投资的股指期货持仓和损益明细

本基金本报告期末未持有股指期货。

## 5.9.2 本基金投资股指期货的投资政策

本基金本报告期末未持有股指期货。

## 5.10 报告期末本基金投资的国债期货交易情况说明

### 5.10.1 本期国债期货投资政策

本基金本报告期末未持有国债期货。

### 5.10.2 报告期末本基金投资的国债期货持仓和损益明细

本基金本报告期末未持有国债期货。

## 5.11 投资组合报告附注

### 5.11.1 基金投资前十名证券的发行主体被监管部门立案调查或编制日前一年内受到公开谴责、处罚的投资决策程序说明

本基金投资的前十名证券的发行主体中，重庆农村商业银行股份有限公司在报告编制前一年受到国家外汇管理局重庆市分局、国家金融监督管理总局万州监管分局的处罚。本基金对上述证券的投资决策程序符合相关法规及公司制度的要求。

除上述主体外，基金管理人未发现本基金投资的前十名证券发行主体出现本期被监管部门立案调查，或在报告编制日前一年受到公开谴责、处罚的情形。

**5.11.2 报告期内基金投资的前十名股票中，没有投资超出基金合同规定备选股票库之外的股票。本基金管理人从制度和流程上要求股票必须先入库再买入。**

### 5.11.3 其他资产构成

序号	名称	金额(元)
1	存出保证金	5,457.47
2	应收证券清算款	39,454.95
3	应收股利	-
4	应收利息	-
5	应收申购款	-
6	其他应收款	-
7	待摊费用	-
8	其他	-
9	合计	44,912.42

### 5.11.4 报告期末持有的处于转股期的可转换债券明细

本基金本报告期末未持有处于转股期的可转换债券。

### 5.11.5 报告期末前十名股票中存在流通受限情况的说明

本基金本报告期末前十名股票中不存在流通受限情况。

### 5.11.6 投资组合报告附注的其他文字描述部分

由于四舍五入的原因，分项之和与合计项之间可能存在尾差。

## §6 开放式基金份额变动

单位：份

项目	博时惠泽混合发起式 A1	博时惠泽混合发起式 A2	博时惠泽混合发起式 A3
本报告期期初基金份额总额	10,072,411.91	221,751.30	9,989.39
报告期期间基金总申购份额	6,597.89	3,733.00	-
减：报告期期间基金总赎回份额	4,832.13	60,200.44	-
报告期期间基金拆分变动份额	-	-	-
本报告期期末基金份额总额	10,074,177.67	165,283.86	9,989.39

## §7 基金管理人运用固有资金投资本基金情况

### 7.1 基金管理人持有本基金份额变动情况

单位：份

项目	博时惠泽混合发起式 A1	博时惠泽混合发起式 A2	博时惠泽混合发起式 A3
报告期期初管理人持有的本基金份额	10,011,276.38	9,989.39	9,989.39
报告期期间买入/申购总份额	-	-	-
报告期期间卖出/赎回总份额	-	-	-
报告期期末管理人持有的本基金份额	10,011,276.38	9,989.39	9,989.39
报告期期末持有的本基金份额占基金总份额比例（%）	97.68	0.10	0.10

注：1.申购含红利再投、转换入、级别调整入份额，赎回含转换出、级别调整出份额（如适用）。

2.基金管理人博时基金投资本基金适用的交易费率与本基金法律文件规定一致。

### 7.2 基金管理人运用固有资金投资本基金交易明细

报告期内基金管理人未发生运用固有资金申购、赎回或者买卖本基金的情况。

## §8 报告期末发起式基金发起资金持有份额情况

项目	持有份额总数	持有份额占基金总份额比例	发起份额总数	发起份额占基金总份额比例	发起份额承诺持有期限
基金管理人固有资金	10,031,255.16	97.87%	10,031,255.16	97.87%	3 年
基金管理人高级管理人员	-	-	-	-	-
基金经理等人员	-	-	-	-	-
基金管理人股东	-	-	-	-	-
其他	-	-	-	-	-
合计	10,031,255.16	97.87%	10,031,255.16	97.87%	-

## §9 影响投资者决策的其他重要信息

### 9.1 报告期内单一投资者持有基金份额比例达到或超过 20% 的情况

投资者类别	报告期内持有基金份额变化情况					报告期末持有基金情况	
	序号	持有基金份额比例达到或者超过20%的时间区间	期初份额	申购份额	赎回份额	持有份额	份额占比
机构	1	2025-01-01~2025-03-31	10,031,255.16	-	-	10,031,255.16	97.87%

#### 产品特有风险

本基金在报告期内存在单一投资者持有基金份额比例达到或者超过基金总份额20%的情形，在市场流动性不足的情况下，如遇投资者巨额赎回或集中赎回，有可能对基金净值产生一定的影响，甚至可能引发基金的流动性风险。

在特定情况下，若持有基金份额占比较高的投资者大量赎回本基金，可能导致在其赎回后本基金资产规模持续低于正常运作水平，面临转换运作方式、与其他基金合并或者终止基金合同等情形。

注：1.申购份额包含红利再投资份额。

2.份额占比为四舍五入后的结果。

### 9.2 影响投资者决策的其他重要信息

博时基金管理有限公司是中国内地首批成立的五家基金管理公司之一。“为国民创造财富”是公司的使命。公司的投资理念是“做投资价值的发现者”。截至 2025 年 3 月 31 日，博时基金管理有限公司共管理 387 只公募基金，并受全国社会保障基金理事会委托管理部分社保基金，以及多个企业年金、职业年金及特定专户，管理资产总规模逾 15587 亿元人民币，剔除货币基金后，博时基金管理有限公司公募资产管理总规模逾 6341 亿元人民币，累计分红近 2133 亿元人民币，是目前我国资产管理规模领先的基金公司之一。

## §10 备查文件目录

---

### 10.1 备查文件目录

- 1、中国证券监督管理委员会批准博时惠泽混合型发起式证券投资基金设立的文件
- 2、《博时惠泽混合型发起式证券投资基金基金合同》
- 3、《博时惠泽混合型发起式证券投资基金托管协议》
- 4、基金管理人业务资格批件、营业执照和公司章程
- 5、博时惠泽混合型发起式证券投资基金各年度审计报告正本
- 6、报告期内博时惠泽混合型发起式证券投资基金在指定报刊上各项公告的原稿

### 10.2 存放地点

基金管理人、基金托管人处

### 10.3 查阅方式

投资者可在营业时间免费查询，也可按工本费购买复印件

投资者对本报告书如有疑问，可咨询本基金管理人博时基金管理有限公司

博时一线通：95105568（免长途话费）

博时基金管理有限公司  
二〇二五年四月二十二日