

公司代码：603579

公司简称：荣泰健康

转债代码：113606

转债简称：荣泰转债

ROTAI

荣泰，更专业的按摩椅

**上海荣泰健康科技股份有限公司
2024 年年度报告**

重要提示

一、本公司董事会、监事会及董事、监事、高级管理人员保证年度报告内容的真实性、准确性、完整性，不存在虚假记载、误导性陈述或重大遗漏，并承担个别和连带的法律责任。

二、公司全体董事出席董事会会议。

三、中汇会计师事务所（特殊普通合伙）为本公司出具了标准无保留意见的审计报告。

四、公司负责人林琪、主管会计工作负责人廖金花及会计机构负责人（会计主管人员）贾晓丽声明：保证年度报告中财务报告的真实、准确、完整。

五、董事会决议通过的本报告期利润分配预案或公积金转增股本预案

公司拟以实施利润分配方案时股权登记日的总股本（扣除股份回购专户中的股份数量）为基数，以未分配利润向全体股东每10股派发现金股利人民币3.50元（含税），剩余未分配利润结转以后年度。在此基础上，加上2024年中期每10股已派发现金股利人民币3.00元（含税），2024年 全年每10股派发现金股利人民币6.50元（含税）。

六、前瞻性陈述的风险声明

适用 不适用

本年度报告涉及未来计划等前瞻性陈述，不构成公司对投资者的实质承诺，请投资者注意投资风险。

七、是否存在被控股股东及其他关联方非经营性占用资金情况

否

八、是否存在违反规定决策程序对外提供担保的情况

否

九、是否存在半数以上董事无法保证公司所披露年度报告的真实性、准确性和完整性

否

十、重大风险提示

公司已在本报告中详细描述可能存在的相关风险，敬请查阅本报告第三节管理层讨论与分析中可能面对的风险部分的内容。

十一、其他

适用 不适用

目录

第一节	释义.....	4
第二节	公司简介和主要财务指标.....	5
第三节	管理层讨论与分析.....	8
第四节	公司治理.....	39
第五节	环境与社会责任.....	56
第六节	重要事项.....	60
第七节	股份变动及股东情况.....	89
第八节	优先股相关情况.....	94
第九节	债券相关情况.....	95
第十节	财务报告.....	97

备查文件目录	(一) 载有公司负责人、主管会计工作负责人、会计机构负责人（会计主管人员）签名并盖章的财务报表。
	(二) 载有会计师事务所盖章、注册会计师签名并盖章的审计报告原件
	(三) 报告期内公开披露过的所有公司文件的正本及公告的原稿

第一节 释义

一、 释义

在本报告书中，除非文义另有所指，下列词语具有如下含义：

常用词语释义		
公司、本公司、荣泰健康	指	上海荣泰健康科技股份有限公司
一诺康品	指	上海一诺康品电子商务有限公司
上海艾荣达	指	上海艾荣达健身科技有限公司
浙江荣泰	指	浙江荣泰健康电器有限公司
荣泰器材	指	上海荣泰健身器材有限公司
纳普科技	指	纳普（上海）网络科技有限公司
上海幸卓	指	上海幸卓智能科技有限公司
艾荣达（香港）	指	艾荣达（香港）有限公司
上海椅茂	指	上海椅茂贸易有限公司
喵隐科技、上海喵隐	指	上海喵隐网络科技有限公司
BODYFRIEND	指	BODY FRIEND Co., Ltd.
湖州艾荣达	指	湖州艾荣达新材料科技有限公司
广州技诺	指	广州技诺智能设备有限公司
上海荣尘	指	上海荣尘电子商务有限公司
荣昶灵思	指	上海荣昶灵思商业保理有限公司
台湾稍息、稍息网路	指	稍息网路科技有限公司
上海荣椅	指	上海荣椅电器有限公司
瓯源电机	指	嘉兴瓯源电机股份有限公司
广东凯旋	指	广东凯旋体育用品有限公司
苏州尚色	指	苏州尚色金属制品有限公司
宁波崇丘	指	宁波崇丘控股有限公司（原上海崇丘贸易有限公司）
上海有摩有样	指	上海有摩有样健康科技有限公司
上海酷摩家	指	上海酷摩家健康科技有限公司
荣泰（泰国）	指	荣泰健康科技（泰国）有限公司
荣卿科技	指	荣卿科技（深圳）有限公司
健康技术	指	上海荣泰健康技术有限公司
摩忻智能	指	上海摩忻智能科技有限公司
Aront Health	指	Aront Health Technology Limited
荣泰健康（泰国）	指	荣泰健康（泰国）有限公司
报告期	指	2024年1月1日至2024年12月31日
上年、去年、同期	指	2023年1月1日至2023年12月31日
元、万元、亿元	指	人民币元、万元、亿元

第二节 公司简介和主要财务指标

一、公司信息

公司的中文名称	上海荣泰健康科技股份有限公司
公司的中文简称	荣泰健康
公司的外文名称	Shanghai Rongtai Health Technology Corporation Limited
公司的外文名称缩写	Rongtai Health
公司的法定代表人	林琪

二、联系人和联系方式

	董事会秘书	证券事务代表
姓名	张波	彭丽
联系地址	上海市青浦区徐泾镇高光路169弄6栋02	上海市青浦区徐泾镇高光路169弄6栋02
电话	021-59833669	021-59833669
传真	021-59833708	021-59833708
电子信箱	Public@rotai.com	Public@rotai.com

三、基本情况简介

公司注册地址	上海市青浦区朱枫公路1226号
公司注册地址的历史变更情况	-
公司办公地址	上海市青浦区徐泾镇高光路169弄6栋02
公司办公地址的邮政编码	201702
公司网址	http://www.rotai.com
电子信箱	Public@rotai.com

四、信息披露及备置地点

公司披露年度报告的媒体名称及网址	上海证券报 证券时报 中国证券报 证券日报
公司披露年度报告的证券交易所网址	www.sse.com.cn
公司年度报告备置地点	证券部

五、公司股票简况

公司股票简况				
股票种类	股票上市交易所	股票简称	股票代码	变更前股票简称
A股	上海证券交易所	荣泰健康	603579	-

六、其他相关资料

公司聘请的会计师事务所（境内）	名称	中汇会计师事务所（特殊普通合伙）
	办公地址	中国浙江省杭州市钱江新城新业路8号UDC时代大厦A座6层
	签字会计师姓名	于薇薇、韩秀春
报告期内履行持续督导职责的保荐机构	名称	万和证券股份有限公司
	办公地址	深圳市福田区深南大道7028号时代科技大厦

	签字的保荐代表人姓名	周耿明、刘光宇
	持续督导的期间	2020年5月11日-2023年12月31日

七、近三年主要会计数据和财务指标

(一) 主要会计数据

单位：元 币种：人民币

主要会计数据	2024年	2023年	本期比上年同期增减 (%)	2022年
营业收入	1,596,868,348.54	1,855,029,390.81	-13.92	2,004,820,679.61
归属于上市公司股东的净利润	191,945,865.16	202,706,851.03	-5.31	164,227,896.61
归属于上市公司股东的扣除非经常性损益的净利润	163,207,478.98	186,468,334.48	-12.47	126,183,365.37
经营活动产生的现金流量净额	168,142,471.76	344,294,659.84	-51.16	236,791,185.46
	2024年末	2023年末	本期末比上年同期末增减 (%)	2022年末
归属于上市公司股东的净资产	2,014,115,666.39	1,968,889,002.67	2.30	1,866,193,567.39
总资产	3,742,040,010.16	3,384,898,669.64	10.55	3,423,825,162.02

(二) 主要财务指标

主要财务指标	2024年	2023年	本期比上年同期增减 (%)	2022年
基本每股收益 (元 / 股)	1.11	1.17	-5.13	0.95
稀释每股收益 (元 / 股)	0.97	1.17	-17.09	0.95
扣除非经常性损益后的基本每股收益 (元 / 股)	0.94	1.07	-12.15	0.73
加权平均净资产收益率 (%)	9.64	10.50	减少0.86个百分点	9.08
扣除非经常性损益后的加权平均净资产收益率 (%)	8.20	9.66	减少1.46个百分点	6.98

注：公司于2024年4月15日召开第四届董事会第十四次会议、于2024年5月8日召开2023年年度股东大会，审议通过了《关于公司2023年度利润分配及资本公积金转增股本预案的议案》，公司以资本公积金向全体股东每10股转增3股，转增后股本增加至179,377,241股，根据相关会计准则规定，重新计算了各列报期间的每股收益。

报告期末公司前三年主要会计数据和财务指标的说明

√适用 □不适用

主要会计数据	2024年	2023年	本期比上年同期 增减(%)	说明
经营活动产生的 现金流量净额	168,142,471.76	344,294,659.84	-51.16	主要系购买原材料及商品支付货款周期所致。

八、境内外会计准则下会计数据差异

(一) 同时按照国际会计准则与按中国会计准则披露的财务报告中净利润和归属于上市公司股东的净资产差异情况

适用 不适用

(二) 同时按照境外会计准则与按中国会计准则披露的财务报告中净利润和归属于上市公司股东的净资产差异情况

适用 不适用

(三) 境内外会计准则差异的说明：

适用 不适用

九、2024年分季度主要财务数据

单位：元 币种：人民币

	第一季度 (1-3月份)	第二季度 (4-6月份)	第三季度 (7-9月份)	第四季度 (10-12月份)
营业收入	400,613,890.42	424,304,128.07	339,398,577.58	432,551,752.47
归属于上市公司股东的 净利润	62,741,790.01	48,594,837.47	31,175,427.50	49,433,810.18
归属于上市公司股东的 扣除非经常性损益 后的净利润	61,055,837.73	40,198,116.43	25,522,846.30	36,430,678.52
经营活动产生的现金 流量净额	-150,370,360.33	107,185,828.65	25,729,222.21	185,597,781.23

季度数据与已披露定期报告数据差异说明

适用 不适用

十、非经常性损益项目和金额

适用 不适用

单位：元 币种：人民币

非经常性损益项目	2024年金额	附注（如 适用）	2023年金额	2022年金额
非流动性资产处置损益，包括已 计提资产减值准备的冲销部分	703,339.52		-951,752.36	147,215.09
越权审批，或无正式批准文件， 或偶发性的税收返还、减免				2,793,732.86
计入当期损益的政府补助，但与	11,749,879.84		12,554,056.85	16,157,574.32

公司正常经营业务密切相关、符合国家政策规定、按照确定的标准享有、对公司损益产生持续影响的政府补助除外				
除同公司正常经营业务相关的有效套期保值业务外，非金融企业持有金融资产和金融负债产生的公允价值变动损益以及处置金融资产和金融负债产生的损益	19,745,167.73		11,689,891.17	12,718,626.19
计入当期损益的对非金融企业收取的资金占用费	178,018.55		200,593.57	
单独进行减值测试的应收款项减值准备转回	2,324,119.76		526,254.79	
除上述各项之外的其他营业外收入和支出	-406,361.73		-5,763,475.24	-7,163,829.29
其他符合非经常性损益定义的损益项目			1,641,457.77	19,791,924.99
减：所得税影响额	5,429,911.36		3,658,332.76	6,393,460.06
少数股东权益影响额（税后）	125,866.13		177.24	7,252.86
合计	28,738,386.18		16,238,516.55	38,044,531.24

对公司将《公开发行证券的公司信息披露解释性公告第1号—非经常性损益》未列举的项目认定为非经常性损益项目且金额重大的，以及将《公开发行证券的公司信息披露解释性公告第1号—非经常性损益》中列举的非经常性损益项目界定为经常性损益的项目，应说明原因。

适用 不适用

一、采用公允价值计量的项目

适用 不适用

单位：元 币种：人民币

项目名称	期初余额	期末余额	当期变动	对当期利润的影响金额
交易性金融资产	15,110,293.69	570,049,894.45	554,939,600.76	-1,713,830.09
其他权益工具投资	93,508,800.00	83,662,944.19	-9,845,855.81	540,960.00
其他非流动金融资产	99,554,145.69	129,475,620.32	29,921,474.63	-2,484,047.71
交易性金融负债	12,079,453.14	4,838,856.27	-7,240,596.87	7,760,996.87
合计	220,252,692.52	788,027,315.23	567,774,622.71	4,104,079.07

十一、其他

适用 不适用

第三节 管理层讨论与分析

一、经营情况讨论与分析

2024年，全球经济呈现出“弱复苏，高波动”特征，地缘政治冲突及欧美货币政策调整持续扰动供应链与市场需求。发达经济体通胀压力趋缓但利率仍处高位，抑制消费动能；国内，高端制造、智能家居、健康产业获政策倾斜，但房地产行业调整及出口承压对局部经济形成拖累。“双循环”战略持续发力，消费市场呈现“分级化”特征：一二线城市追求品质化、智能化，下沉市场聚焦性价比与功能实用性，县域经济活力进一步释放。

消费趋势方面，后疫情时代健康意识持续，智能家居、健康类产品受欢迎。按摩椅作为健康家电，需求弱复苏。年轻人更注重体验和有科技感的产品，比如智能互联、AI定制等。下沉市场潜力大，但竞争也会加剧。

报告期内，公司实现营业收入15.97亿元，较上年同期下降13.92%；实现归属于上市公司股东的净利润1.92亿元，较上年同期下降5.31%；实现归属于上市公司股东的扣除非经常性损益的净利润1.63亿元，较上年同期下降12.47%。现就2024年经营情况报告如下：

深耕国内市场，强化品牌影响力

2024年，我国居民消费能力和意愿正在逐步恢复，但消费动力仍显不足。

线下业务：市场更加注重性价比，中端价格区间的产品份额显著增加，而高端产品市场份额有所收缩。在市场需求疲软、竞争加剧的背景下，价格持续走低，消费降级现象明显。面对这种情况，公司加大渠道改革力度，在终端渠道拓展、新品推广、店面形象升级等方面投入资源。通过高德地图、大众点评、小红书等平台的深度运营，成功推动了106家经销商入驻高德商户通，在抖音本地生活成功入驻100家门店，通过团购券承接搜索流量。初步形成了品牌地图，提升了品牌曝光度和客户引流效果。

此外，公司在专卖店运营方面也取得了积极进展。2024年，新增了23家专卖店，累计在营专卖店达到103家。临街专卖店运营通过主动营销，提升用户圈层高端化，增强渠道拓展和获客能力。利用抖音、小红书等新媒体内容运营为线下渠道赋能，创新内容营销，以场景化故事为承接，构建与消费者沟通的新桥梁，驱动用户消费决策，提升产品体验感知力，助力销售增长。

线上业务：2024年，线上按摩椅销售面临多重挑战与调整。线上平台价格战与算法比价导致退货率上升，主播带货效应减弱，增幅未达预期。尽管如此，公司通过深化小红书、知乎等内容平台运营策略，加大内容投入，打造核心价格段爆款产品，提升交易转化率，市场份额在传统电商与兴趣电商融合趋势下有所增长。同时，团队运营能力优化，渠道多元化布局稳定，京东渠道销售增长明显。未来，公司将积极进行产品创新和营销投入，以拉动行业高端市场占比。

立足全球市场，拓展海外业务

受全球经济低迷和市场需求不振的影响，公司主要客户订单数量有所下降，各区域市场表现不一。韩国市场由于新产品上市时间滞后等原因，收入同比下降；美国市场客户有增有减，整体同比小幅下降；欧洲、中东市场稳中有增，俄罗斯市场增长放缓；东南亚市场总体平稳；亚马逊跨境电商业务同比增长60%，在欧洲逐步探索出一条品牌出海之路。

报告期内，全球市场呈现消费降级趋势，产品化低单价继续延续，超高端、高端型号占比逐年缩小，性价比高的型号更受客户青睐。公司将积极调整经营策略，通过优化成本结构、产品质量升级、市场多元化等措施，应对国际市场动态变化。开拓新客户，深化市场布局，争取优质订单，为公司海外业绩提供支撑。

坚持创新驱动，持续研发投入

报告期内，公司全年投入研发费用 8010 万元，占公司营业收入 5.02%，公司已连续多年研发费用占收入比重超过 5%。公司致力于创新研发，共完成了 22 个研发项目，新增发明专利 31 项、实用新型专利 34 项、外观设计专利 20 项。得益于在知识产权领域的优秀表现，公司荣获国家知识产权局授予的“国家知识产权优势企业”荣誉称号，充分展现了公司的创新实力和市场竞争力。

在柔性导轨设计方面，公司取得了两大关键突破：首先，通过深度优化柔性导轨结构，实现了精准成本控制，有效提升了生产效率。这一举措不仅降低了成本，还提高了产品的性价比，满足了不同消费者的需求。其次，拓展了多元功能，创新性地设计了多种不同样式的平台模型，包括独立式、联动式、定点式等柔性导轨打开方式，全面覆盖了各个价格区间的市场需求。这些创新设计不仅丰富了产品种类，还提升了用户体验，为柔性导轨技术的广泛普及与应用创造了有利条件。小腿按摩技术的优化同样取得了显著成果。公司创新性地研发了小腿的脚踝扭脚功能，这一功能在传统按摩椅的基础上，极大地丰富了脚部按摩与运动的多样性，为用户带来了全新的按摩体验。同时，对双小腿按摩模块进行了全面升级，从结构创新、材料升级以及程序优化等多个维度着手，显著提升了按摩的舒适度与产品的稳定性。这些优化措施不仅提高了产品的市场竞争力，还为双小腿按摩功能的大规模应用奠定了坚实基础。

报告期内，公司成功开发并量产应用了多项创新技术，如按摩椅气路降噪技术、塑料导轨与脚部摇摆、电磁加热按摩球等，同时推出了多款新型机芯设计和柔性导轨（两段）设计技术，实现了足部脚趾的精细按摩。这些创新技术不仅提升了按摩的精准度与舒适度，还确保了按摩椅结构的稳定与耐用，减少了噪音和振动，为用户带来了卓越的按摩体验。

在电子部件的技术创新上，推出了 LIN 通讯技术，实现了设备内部的稳定高效通讯；打断插入式手法执行模式增强了按摩的灵活性与个性化；魔术师技术通过智能算法优化按摩手法，提升了用户体验。同时，我们引入了按摩手法可评价系统，确保按摩质量持续提升；检具测试记录保存至服务器技术强化了生产质量控制。行走计数定位算法更新，做到准确定位，长时间运行不偏移。按摩椅状态动态自检技术，可随时监控按摩椅状态。开发了第三代软件架构，做到所有按摩椅基础程序共用，根据不同椅子的硬件、需求快速开发，同时提升程序的稳定性。这些创新技术不仅提升了按摩椅的智能化水平，还为用户带来了更加精准、舒适的按摩享受。

此外，公司还积极推进按摩椅生产制造的标准化工作，以增强智能制造水平、优化产品质量、精炼生产流程，并最终提升客户满意度。积极参与国家标准、行业标准和团体标准的研讨与制定，同时对公司内部现有标准进行复审与修订，并根据实际生产需求制定新的标准。高度重视标准的宣传与培训工作，通过一系列活动提升了研发设计人员对标准的理解和应用能力。在标准体系建

设和延展方面，公司取得了显著进展，作为“上海市标准化试点企业”的一员，公司积极推进项目验收工作，并搭建了一套与公司实际情况高度契合的按摩椅智能制造标准体系。

2024年度，公司在技术开发与标准化工作方面均取得了显著进展。这些成果提升了公司的市场竞争力，为公司的持续发展和行业领导地位的巩固提供了坚实基础。未来，公司将继续加大技术创新力度，推进标准化工作，为用户提供更加优质、高效的按摩椅产品。

持续优化供应链运营指标

报告期内，由于市场需求端收缩，公司产能利用率有所下降。公司通过提高生产运营效率、优化供应链管理和提升物流服务质量，全面推进降本增效。公司加强内功修炼，提高运营效率，通过精细化管理降低成本，增强盈利能力。在宏观经济环境挑战下，公司保持了稳定的运营和成本控制，为未来发展奠定了坚实基础。

报告期内，公司泰国工厂建设正按照计划，有序推进，预计2025年底投入使用。

拓展新业务

为深化落实公司智能化转型战略布局，完善创新驱动发展体系，开展新的业务模式，2024年6月，公司成立全资子公司上海摩忻智能科技有限公司，重点开展汽车轻量化按摩机芯、汽车按摩椅、新能源汽车核心部件、智能家居设备等前沿领域的技术研发与智能制造。报告期内，摩忻智能参加了2024年（第六届）全球交通座椅系统技术创新峰会暨座椅智能制造产业发展论坛，现场吸引了众多参会单位前来咨询、体验、洽谈。

久坐驾乘已然成为影响现代人健康的主要因素之一，目前汽车按摩座椅大多是气袋挤压按摩，而摩忻智能要做的是让汽车按摩能真正享受到机械按摩的魅力，摩忻智能对于汽车按摩座椅的智能化、未来车机互联，以及如何构建“人、车、椅”生态体系有着自己的思考：座椅安全技术、智能技术、新材料应用等领域不断创新，在未来座舱的布局设计、空间利用及提升消费者体验中发挥着重要作用。

报告期内，公司已与全球领先的零部件供应商佛吉亚中国（投资）有限公司座椅事业部达成战略合作，公司汽车按摩椅机芯已经进入车型适配阶段。业界首款3D真按摩机芯有望获得新的业务突破。

公司在汽车按摩椅方面已有多年的技术储备，这是一个充满潜力的领域，公司将不断积极探索，始终对市场的新需求和潜在机会保持开放态度。未来摩忻智能也期待与更多品牌实现跨界合作，赋能汽车行业，在交通座椅方面取得更多突破，为用户提供更舒适、便捷、安心的驾乘体验。

开展新合作

2024年8月，公司与上海交通大学就“共建智慧健康与人因设计AI大模型”达成战略合作。本次合作以“让人工智能真正走近社会生活并广泛服务于人”作为愿景，围绕“以人为中心——搭建因人而异的人因智能核心算法与框架——应用于智慧医疗、智能制造、智能家居等典型场景”的规划展开，计划推进智慧医疗技术的研发与应用，探索前瞻性和创新型的人因设计，进一步促进人工智能时代的智慧健康与人因设计产学研融合。

自公司与上海交通大学签署“共建智慧健康与人因设计 AI 大模型”合作协议以来，双方团队与阿里云紧密合作，经过精心研发，于 2025 年 3 月，公司携手上海交通大学与阿里云联合启动“DeepHealth”智慧健康 AI 大模型。该模型专注于大健康领域，利用人工智能技术，深度整合多源异构的健康数据，旨在为用户构建一个覆盖全生命周期的个性化 AI 健康服务平台。

搭载“DeepHealth”大模型的 RT8900AI（2025 款）按摩椅。充分展示了产品卓越的智能交互能力。不仅能精准识别并执行用户指令，还能将日常对话巧妙转化为个性化健康方案。通过整合语音、传感器及健康设备数据，进行综合分析，基于中医推拿知识图谱，动态调整按摩方案与健康建议，成为用户的私人健康顾问。

一、报告期内公司所处行业情况

1、公司所属行业

根据中国证监会《上市公司行业分类指引》（2012 年修订），本公司所处按摩器具行业属于专用设备制造业（C35）。

2、行业定义及分类

按摩器具是通过机电、电子以及电热技术产生模拟人手的按摩效果的电动器具。它们可以分为能耗和无能耗类型，以及主动和被动按摩器。此外，根据按摩部位和产品形态，按摩器还可以细分为多种类型，如颈部、肩部、背部、腿部、足部等按摩器和按摩椅、按摩垫、按摩床等

3、行业发展阶段

按摩椅行业经历了多个发展阶段。20 世纪 80 年代至 90 年代处于初级阶段，产品功能单一，技术相对落后。20 世纪末至 21 世纪初进入快速发展阶段，技术进步和消费者需求提升促使产品种类增多，功能不断完善。近年来，行业逐渐进入成熟阶段，市场竞争激烈，品牌集中度提高，消费者对产品品质和服务的要求也越来越高。

按摩椅行业全球市场稳步增长，亚太地区尤其是中国和东南亚是主要驱动力。国内市场竞争激烈，头部品牌通过技术研发、品牌营销巩固地位，中小企业面临压力。产品趋势是智能化、便携化、多功能，比如融入 AI、物联网技术，推出小型化产品适应小户型。政策方面，健康中国战略和促进消费政策可能利好行业。出口方面，受国际贸易环境影响，可能面临关税和技术壁垒，但一带一路市场有机会。

周期性特点：按摩椅行业与宏观经济形势有一定的相关性，具有一定的周期性特点。在经济繁荣时期，居民收入水平提高，消费能力增强，对按摩椅等健康保健产品的需求也会相应增加，行业发展态势良好；而在经济衰退或不稳定时期，消费者可能会减少非必要消费支出，按摩椅市场需求可能会受到一定影响。不过，随着人们健康意识的不断提高和对生活品质的追求，按摩椅行业的周期性特征相对弱化，总体保持着稳定增长的趋势。

4、报告期内行业的主要法律法规及政策涵盖以下几个方面：

2024年9月12日，国际电工委员会（IEC）发布标准 IEC60335-2-32:2024《家用和类似用途电器-安全-第2-32部分：按摩器具的特殊要求》。新版标准作出了使之与 IEC60335-1:2020 标准相一致、将个别注释转换为规范性文件、新增了测试探针 19 的应用等重大技术变更。

2024年国家提出“提振大宗消费、改善消费条件、创新消费场景”等政策，智能家居、健康家电等品类迎来换新升级机遇。按摩器具作为兼具智能化和健康管理属性的产品，受益于这一政策导向，市场需求得到推动。同时，全国居民人均医疗保健消费支出在2024年同比增长3.6%，居民健康意识不断提升，消费理念升级，为按摩器具行业发展创造了有利的市场环境。

自2016年中共中央、国务院联合印发《“健康中国2030”规划纲要》以来，“健康中国”已上升为国家长期发展战略，健康中国2030”战略支持，国家将健康产业列为重点发展方向，智能健康设备（含按摩器械）可享受税收优惠、研发补贴及产业园区扶持。2021年中共中央《中国国民经济和社会发展第十四个五年规划和2035年远景目标纲要》提出“把保障人民健康放在优先发展的战略位置，坚持预防为主的方针，深入实施健康中国行动”，针对老年人群的康复护理设备被纳入《“十四五”健康老龄化规划》，社区和家庭适老化改造中按摩器具需求增长；2024年《政府工作报告》不仅提出“深入开展健康中国行动”还要“实施健康消费促进政策”。随着健康中国国家战略的持续实施，包括保健按摩产品在内的大健康产业将迎来长期发展良机。

地方产业支持政策：全国各地推出以旧换新促消费政策，推动当地按摩保健器具市场发展，激发市场消费潜力。

二、报告期内公司从事的业务情况

（一）公司主要业务

1、公司的主要业务为按摩器具的设计、研发、生产、销售，以及打造按摩体验平台，提供共享按摩服务。作为国内主要的按摩器具产品与技术服务提供商之一，公司以“服务亿万人群，走进千万家庭”为愿景，致力于为全球用户带来健康时尚的生活方式。

2、公司主要产品及用途

公司主要产品为按摩椅及按摩小件。

按摩椅用途：通过软件程序控制机械手、气囊、电动椅架、加热装置等硬件设备，为用户提供一种全身按摩体验，部分机型还可在按摩时提供视觉、听觉、嗅觉等辅助体验，从而使用户达到身心放松、缓解疲劳、促进睡眠等效果。

按摩小件：按摩功能专注于特定部位、能实现特定按摩动作，携带或移动方便的按摩器具。代表产品包括颈部按摩仪、眼部按摩仪、按摩背靠、按摩腰带、脚部按摩器、按摩垫、手持式按摩器等。

家用按摩椅



骑行家按摩椅



AI双子座按摩椅



悦享家按摩椅



瑜伽椅



筋膜大师按摩椅



领航者按摩椅



指力大师按摩椅



梦想家按摩椅



领航者按摩椅



掌舵者按摩舱



驰骋家按摩椅



摩力星舰椅



智能摩鲸椅



元气按摩椅



指感实力椅



智能全身按摩椅

家用按摩器



G10pro口袋筋膜枪



RT15小劲宝口袋筋膜枪



G20pro热敷筋膜枪



G50折叠筋膜枪



RT05小蛮腰燃脂腰带



RT55揉捏按摩披肩



RT50小伴旅按摩枕



NK300颈肩按摩器



K30摩舒枕



Q28头部按摩器



RT35冷热气囊护眼仪



EY200点振按摩眼罩



BK300揉捏按摩靠枕



C30小贝壳按摩坐垫



C32腰背按摩器



RT60揉捶按摩腰靠



RT2187揉捶舒按摩坐垫



RT803D开肩按摩靠垫



F25足疗按摩仪



RT95节奏派律动沙发

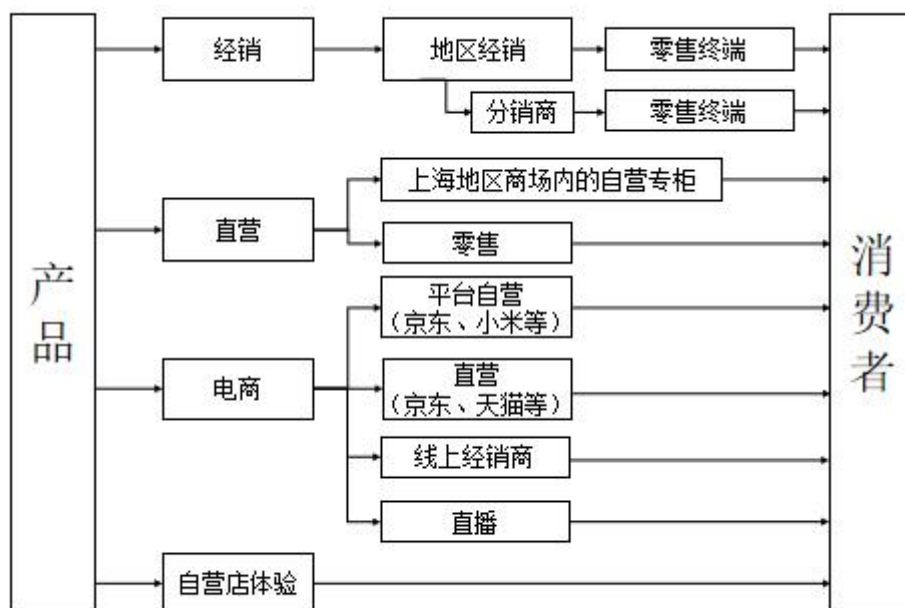
(三) 公司经营模式

1、销售模式

公司针对国内外市场采取不同的经营模式。国内市场以自有品牌经营为主，同时为个别企业提供 ODM 代工生产；国外市场主要以 ODM 的形式为世界各地品牌提供代工生产，并逐步通过电商渠道将自有品牌向国际市场推广。

(1) 国内业务销售模式

公司国内业务分为经销、直营、电商、体验店、ODM 五种销售方式，构建了以经销、商场终端、连锁卖场、汽车 4S 店、电子商务、体验店等销售模式相结合的立体营销渠道。



(2) 出口业务销售模式

公司在自主研发出新产品后，向国外品牌经营商推荐试样，再根据境外市场反馈对产品进行改进、完善，最后将产品批量生产，售往当地市场。

公司外销均为直接销售，即公司直接为境外客户提供代工生产，境外客户购买产品后自行确定产品品牌、销售渠道和销售价格。

公司产品出口业务主要流程如下：



公司出口业务以 FOB 方式为主，在收到客户预付款项或信用证后，根据客户需求组织生产，完工后进行报关、装船。公司在商品出库并报关取得报关单后确认外销收入。

2、生产模式

在生产管理上，公司全部采用订单生产模式，具体流程为：销售部门确认客户订单，录入 SAP 系统并下发至制造中心生管部，由制造中心生管部编制生产任务单，排定生产计划，并下达物料需求计划（采购申请单、委外申请单）。资材部收到生管部物料需求计划后采购物料，经品管部检验合格后入物流部原材料库，各制造部门依据 SAP 生产任务单安排领料、生产，产成品完工验证合格后，流入物流部成品库。

3、采购模式

公司主要依据客户产品订单数量，结合所需的安全库存来进行原材料采购。操作上，由生管部门下达采购计划，资材部负责选择供应商及采购。公司采购原材料主要包括电器类部件、电子类部件、缝制类部件、塑料类部件和五金类部件等。对于主要原材料，公司选定 2-3 家合作供应商，以避免因突发的原材料短缺而造成生产经营中断。对于数量较多的原材料，公司以成本优先的原则，就近选择合格供应商。

（四）报告期内公司产品市场地位

1、公司产品市场地位

公司作为国内按摩椅市场的龙头企业及全球按摩椅重要的生产企业，在行业内具有优势地位。公司专注按摩椅研发设计与制造 28 年，具备完善的按摩椅研发、工业设计和品控体系。公司采取品牌差异化经营战略，旗下拥有“荣泰”及“摩摩哒”品牌，“荣泰”品牌专注中高端按摩椅，“摩摩哒”主要针对入门级中低端价位产品。两个品牌面向不同的目标消费群体，有利于公司充分获取市场份额。公司在国内拥有近千家线下门店，在天猫、京东、苏宁易购、米家、抖音等主流电商平台均有线上店铺；海外市场，得益于公司在研发设计、生产管理和成本控制等方面的显著优势，主要通过 ODM 和 OEM 模式，客户资源稳定。

2、主要业绩驱动因素

（1）人们对健康保健产品需求提升，与健康相关的垂直领域进入发展快车道。国内市场，据淘系平台消费数据显示，国民在缓解压力、放松身心的按摩保健器具的投入呈现出增长趋势。国际市场，按摩保健器具老客户美国、欧州、东亚市场订单也逐步恢复稳定与增长态势。（2）近年来老龄化进程加速，由于中老年人普遍存在血液循环不畅、经络受阻等健康问题，按摩器具作为具备一定缓解作用的产品，消费需求有望在老龄化进程下提升。（3）现阶段，随着工作节奏变快、社会压力加大、白领群体患职业病的人数上升，医疗保健消费群体呈年轻化趋势，越来越多按摩器具购买人群为 85 后年轻消费者。

报告期内，公司业绩变化符合行业发展状况。

三、报告期内核心竞争力分析

√适用 □不适用

（一）技术优势

公司高度重视技术研发在企业经营中的作用，一直秉承“科技让生活更健康”的经营理念。公司坚持在技术研发方面大力投入资源，通过多年积累，在行业中保持了一定的竞争优势。公司研发包括四个主要方向：一是加强对按摩椅前沿技术的研究，包括机芯、导轨、按摩工艺手法等方面；二是通过产品外观设计、材料等方面的不断创新，创造消费需求、引领行业趋势；三是以按摩椅为载体，对外部技术的应用，诸如AI智能语音交互、VR、健康数据采集等人工智能新技术进行转化，以丰富按摩椅的功能，提高用户黏性；四是通过流水线排布及生产动作优化，在保证质量的前提下，提升产品的制造效率。公司通过在产品功能、操作便捷性和外观设计等方面持续创新改善，创造消费需求、引领行业趋势。

（二）品牌及产品差异化优势

公司采取品牌差异化经营战略，旗下拥有“荣泰”及“摩摩哒”等多个自有品牌。“荣泰”品牌经过多年的积累，向消费者传递高端、大气和品质保证的品牌形象；“摩摩哒”通过共享按摩进入大众视野，公司将其打造成轻松、时尚的年轻品牌，通过适当的定价与外观设计，面向年轻的消费者。使用两个品牌面向不同的目标消费群体，是公司主动应对市场分层所采取的竞争策略。随着国内按摩椅及按摩器具市场规模不断扩大，“荣泰”和“摩摩哒”将能够在各自的细分市场相互独立地参与竞争，积累自身品牌形象。这不仅有利于公司充分获取市场份额，也能有效分散市场风险。

另外，公司坚持以产品差异化创新为核心竞争力，针对不同的细分市场研发相应产品，并通过技术创新不断进行升级。公司重视大数据、语音识别技术等前沿科技及健康云管理理念与按摩器具的融合。

凭借多年在技术积累和营销网络建设等方面的持续投入，公司持之以恒地为市场提供高性价比的产品和服务网络。公司产品得到了客户的高度认可，在行业和消费者心目中建立起良好的品牌认知和市场口碑。

（三）渠道优势

国内市场方面，公司建立了以购物中心、连锁卖场、汽车4S店、电子商务、体验店、ODM、共享按摩等相结合的立体式营销渠道。

线下销售方面：公司的销售增长一方面来源于销售渠道的增加，另一方面来源于单店产出的提高。就销售渠道范围来看，荣泰的门店已遍布全国各个省市自治区和直辖市。从新开店所在区域来讲，销售增长较快的区域集中在二三线城市。从经营理念来讲，公司更侧重于深耕每一个销售区域的经营效果，提升单店产出，扩大荣泰品牌在各个区域的影响力。

电子商务方面：公司不仅积极布局天猫商城、京东商城、苏宁易购和米家等传统电商平台，在抖音、视频号和小红书等兴趣电商平台的布局也初见成效。同时在营销方式上与时俱进，一改

商品销售驱动的做法，改由品牌内容驱动，在内容深化、内容种草、内容造势、粉丝积累、口碑营销等方面下功夫，通过矩阵式打法，占领用户消费心智，让内容形成“辐射”扩散，最终实现营销变现闭环。

海外市场方面，公司积极寻找品牌合作商，通过为境内客户提供ODM产品，参与全球按摩椅行业的竞争。经过多年经营，公司产品已销售至美国、欧盟、韩国、东南亚及一带一路沿线国家和地区，与当地重要的品牌经营商建立了稳定的合作关系。公司在研发设计、生产管理、成本控制等方面存在显著优势。除已有稳定客户资源外，公司积极拓展海外新客户，将产品输出至当地市场，并努力拓展自有品牌在海外的影响力。

公司明确自身在价值链的定位，在国内外市场建立了符合自身资源优势和发展阶段特点的经营模式，凭借长期积累的良好信誉和产品优势，在全球建立了稳定有效的客户网络。

（四）生产管理优势

- 1、订单式生产模式，即根据市场需求生产产品，库存周转率高，存货呆滞风险低。
- 2、优化生产工序，保留附加值较高的工序并将简单工序委外开发，保证质量的前提下节约制造成本。
- 3、引进智能化设备，通过ERP/MES等系统实现信息流、物流智能式生产。
- 4、公司员工凝聚力强，队伍稳定。公司通过激发每位员工在各自岗位上发挥主观能动性，不断实现工艺创新和流程优化，为公司的长足发展提供了强大动力。
- 5、建立健全的应收账款及销售信用管理机制，并得到相关业务和职能部门的严格把关和有效执行。在长期的与经销商和客户的合作中，公司建立了良好的形象及信誉。应收账款周转效率和现金流管理良好，这为公司的可持续增长提供了有利保障。

四、报告期内主要经营情况

报告期内，公司实现合并营业收入1,596,868,348.54元，比上年同期下降13.92%，实现利润总额209,994,119.33元，比上年同期下降8.77%，归属于母公司净利润191,945,865.16元，比上年同期下降5.31%，实现归属于上市公司股东的扣除非经常性损益的净利163,207,478.98元，比上年同期下降12.47%。

（一）主营业务分析

1、利润表及现金流量表相关科目变动分析表

单位：元 币种：人民币

科目	本期数	上年同期数	变动比例（%）
营业收入	1,596,868,348.54	1,855,029,390.81	-13.92
营业成本	1,090,976,703.61	1,288,364,333.08	-15.32
销售费用	179,603,370.11	199,321,217.92	-9.89
管理费用	86,713,089.22	78,547,495.60	10.40

财务费用	-15,919,567.10	-14,888,891.59	不适用
研发费用	80,104,026.40	80,176,150.48	-0.09
经营活动产生的现金流量净额	168,142,471.76	344,294,659.84	-51.16
投资活动产生的现金流量净额	-1,172,508,874.35	120,962,648.98	-1,069.31
筹资活动产生的现金流量净额	120,570,000.55	-426,170,282.03	不适用

营业收入变动原因说明：主要系外部环境因素影响收入较上年减少所致。

营业成本变动原因说明：主要系营业收入较上年减少所致。

销售费用变动原因说明：主要系宣传推广费较同期减少所致。

管理费用变动原因说明：主要系折旧与摊销、中介咨询服务费较上年增加所致。

财务费用变动原因说明：主要系募投项目资金利息支出资本化所致。

研发费用变动原因说明：无

经营活动产生的现金流量净额变动原因说明：主要系购买原材料及商品支付货款周期所致。

投资活动产生的现金流量净额变动原因说明：无

筹资活动产生的现金流量净额变动原因说明：无

变动原因说明：

本公司自2024年12月6日起执行解释18号中“关于不属于单项履约义务的保证类质量保证的会计处理”的规定，并对此项会计政策变更进行追溯调整，可比期间财务报表已重新表述，分别调增2023年度合并利润表主营业务成本5,122,956.42元，调减2023年度合并利润表销售费用5,122,956.42元；调增2024年1-11月合并利润表主营业务成本7,716,557.89元，调减2024年1-11月合并利润表销售费用7,716,557.89元。

本期公司业务类型、利润构成或利润来源发生重大变动的详细说明

适用 不适用

2、收入和成本分析

适用 不适用

主营业务分行业、分产品、分地区收入和成本分析见下面。

(1). 主营业务分行业、分产品、分地区、分销售模式情况

单位：元 币种：人民币

主营业务分行业情况						
分行业	营业收入	营业成本	毛利率 (%)	营业收入比上年增减 (%)	营业成本比上年增减 (%)	毛利率比上年增减 (%)
制造业	1,569,961,139.28	1,076,355,578.08	31.44	-14.64	-15.98	增加 1.09 个百分点
服务业	4,996,201.73	1,575,295.35	68.47	-17.30	-21.6	增加 1.73 个百分点
小计	1,574,957,341.01	1,077,930,873.43	31.56	-14.64	-15.98	增加 1.09 个百分点
主营业务分产品情况						
分产品	营业收入	营业成本	毛利率	营业收入	营业成	毛利率比

			(%)	比上年增 减 (%)	本比上 年增减 (%)	上年增减 (%)
按摩椅	1,518,170,189.06	1,031,437,130.91	32.06	-14.05	-15.58	增加 1.23 个百分点
按摩小电 器	51,458,708.94	44,782,277.78	12.97	-28.64	-23.27	减少 6.1 个百分点
体验式按 摩服务	4,699,113.96	1,482,047.79	68.46	0.76	-25.27	增加 10.98 个 百分点
其他	629,329.05	229,416.95	63.55	-68.23	-72.00	增加 4.92 个百分点
小计	1,574,957,341.01	1,077,930,873.43	31.56	-14.64	-15.98	增加 1.09 个百分点
主营业务分地区情况						
分地区	营业收入	营业成本	毛利率 (%)	营业收入 比上年增 减 (%)	营业成 本比上 年增减 (%)	毛利率比 上年增减 (%)
外销	922,751,205.82	678,736,729.32	26.44	-10.25	-10.65	增加 0.33 个百分点
内销	652,206,135.19	399,194,144.11	38.79	-20.17	-23.73	增加 2.85 个百分点
小计	1,574,957,341.01	1,077,930,873.43	31.56	-14.64	-15.98	增加 1.09 个百分点

主营业务分行业、分产品、分地区、分销售模式情况的说明

本公司自 2024 年 12 月 6 日起执行解释 18 号中“关于不属于单项履约义务的保证类质量保证的会计处理”的规定，并对此项会计政策变更进行追溯调整，可比期间财务报表已重新表述，分别调增 2023 年度合并利润表主营业务成本 5,122,956.42 元，调减 2023 年度合并利润表销售费用 5,122,956.42 元；调增 2024 年 1-11 月合并利润表主营业务成本 7,716,557.89 元，调减 2024 年 1-11 月合并利润表销售费用 7,716,557.89 元。

(2). 产销量情况分析表

√适用 □不适用

主要产品	单位	生产量	销售量	库存量	生产量比 上年增减 (%)	销售量比 上年增减 (%)	库存量比 上年增减 (%)
按摩椅	台	170,159	229,523	22,870	-11.26	-14.47	36.84
按摩小电 器	台		243,304	56,182	不适用	-27.50	-22.17

产销量情况说明

按摩椅和按摩小电器生产量中不包含外购产成品。

(3). 重大采购合同、重大销售合同的履行情况

□适用 √不适用

(4). 成本分析表

单位：元

分行业情况							
分行业	成本构成项目	本期金额	本期占总成本比例(%)	上年同期金额	上年同期占总成本比例(%)	本期金额较上年同期变动比例(%)	情况说明
制造业	直接材料	895,231,337.06	83.17	1,051,130,359.97	82.05	-14.83	
	直接人工	70,061,776.64	6.51	76,920,971.95	6.00	-8.92	
	制造费用	57,272,763.24	5.32	88,617,318.50	6.92	-35.37	
	运装费及其它	53,789,701.14	5.00	64,340,350.10	5.02	-16.40	
	小计	1,076,355,578.08	100.00	1,281,009,000.52	100.00	-15.98	
服务业	商户成本	1,324,405.36	84.07	1,066,603.99	53.08	24.17	
	折旧	116,632.35	7.40	26,727.34	1.33	336.38	
	其他	134,257.64	8.52	915,920.20	45.59	-85.34	
	小计	1,575,295.35	100.00	2,009,251.53	100.00	-21.60	
分产品情况							
分产品	成本构成项目	本期金额	本期占总成本比例(%)	上年同期金额	上年同期占总成本比例(%)	本期金额较上年同期变动比例(%)	情况说明
按摩椅	直接材料	851,466,370.92	82.55	993,968,434.26	81.35	-14.34	
	直接人工	70,061,776.64	6.79	76,920,971.95	6.30	-8.92	
	制造费用	57,272,763.24	5.55	88,617,318.50	7.25	-35.37	
	运装费及其它	52,636,220.11	5.10	62,349,117.87	5.10	-15.58	
	小计	1,031,437,130.91	100.00	1,221,855,842.57	100.00	-15.58	
按摩小电器	直接材料	43,550,612.20	97.25	56,421,849.75	96.68	-22.81	
	运装费及其它	1,231,665.58	2.75	1,937,990.46	3.32	-36.45	
	小计	44,782,277.78	100.00	58,359,840.21	100.00	-23.27	
体验式按摩服务	商户成本	1,324,405.36	89.36	1,066,603.99	53.78	24.17	
	折旧	116,632.35	7.87	26,727.34	1.35	336.38	
	运装费及其它	41,010.08	2.77	889,770.31	44.87	-95.39	
	小计	1,482,047.79	100.00	1,983,101.64	100.00	-25.27	
其他	直接材料	214,353.94	93.43	740,075.97	90.31	-71.04	
	运装费及其它	15,063.01	6.57	79,391.66	9.69	-81.03	

小计	229,416.95	100.00	819,467.63	100.00	-72.00	
----	------------	--------	------------	--------	--------	--

成本分析其他情况说明

本公司自2024年12月6日起执行解释18号中“关于不属于单项履约义务的保证类质量保证的会计处理”的规定，并对此项会计政策变更进行追溯调整，可比期间财务报表已重新表述，分别调增2023年度合并利润表主营业务成本5,122,956.42元，调减2023年度合并利润表销售费用5,122,956.42元；调增2024年1-11月合并利润表主营业务成本7,716,557.89元，调减2024年1-11月合并利润表销售费用7,716,557.89元。

(5). 报告期主要子公司股权变动导致合并范围变化

适用 不适用

详见第十节“财务报告”-九“合并范围的变更”-4“处置子公司”。

(6). 公司报告期内业务、产品或服务发生重大变化或调整有关情况

适用 不适用

(7). 主要销售客户及主要供应商情况

A. 公司主要销售客户情况

适用 不适用

前五名客户销售额70,851.78万元，占年度销售总额44.37%；其中前五名客户销售额中关联方销售额0万元，占年度销售总额0。

报告期内向单个客户的销售比例超过总额的50%、前5名客户中存在新增客户的或严重依赖于少数客户的情形

适用 不适用

B. 公司主要供应商情况

适用 不适用

前五名供应商采购额21,060.34万元，占年度采购总额24.24%；其中前五名供应商采购额中关联方采购额0万元，占年度采购总额0。

报告期内向单个供应商的采购比例超过总额的50%、前5名供应商中存在新增供应商的或严重依赖于少数供应商的情形

适用 不适用

其他说明：

无

3、费用

适用 不适用

科目	本期数	上年同期数	变动比例(%)
----	-----	-------	---------

销售费用	179,603,370.11	199,321,217.92	-9.89
管理费用	86,713,089.22	78,547,495.60	10.40
财务费用	-15,919,567.10	-14,888,891.59	不适用
研发费用	80,104,026.40	80,176,150.48	-0.09
合计	330,500,918.63	343,155,972.41	-3.69

2024年度，公司期间费用33,050.09万元，同比下降3.69%，其中研发费用8,010.40万元，同比下降0.09%。具体变动原因分析详见本节“（一）主营业务分析 1. 利润表及现金流量表相关科目变动分析表”相关内容。

注：公司自2024年12月6日起执行解释18号中“关于不属于单项履约义务的保证类质量保证金的会计处理”的规定，并对此项会计政策变更进行追溯调整，可比期间财务报表已重新表述，分别调增2023年度合并利润表主营业务成本5,122,956.42元，调减2023年度合并利润表销售费用5,122,956.42元；调增2024年1-11月合并利润表主营业务成本7,716,557.89元，调减2024年1-11月合并利润表销售费用7,716,557.89元。

4、研发投入

(1). 研发投入情况表

√适用 □不适用

单位：元

本期费用化研发投入	80,104,026.40
本期资本化研发投入	
研发投入合计	80,104,026.40
研发投入总额占营业收入比例（%）	5.02
研发投入资本化的比重（%）	

(2). 研发人员情况表

√适用 □不适用

公司研发人员的数量	234
研发人员数量占公司总人数的比例（%）	22.16
研发人员学历结构	
学历结构类别	学历结构人数
博士研究生	0
硕士研究生	6
本科	119
专科	62
高中及以下	47
研发人员年龄结构	
年龄结构类别	年龄结构人数
30岁以下（不含30岁）	69
30-40岁（含30岁，不含40岁）	109
40-50岁（含40岁，不含50岁）	51
50-60岁（含50岁，不含60岁）	5
60岁及以上	0

(3). 情况说明

□适用 √不适用

(4). 研发人员构成发生重大变化的原因及对公司未来发展的影响

□适用 √不适用

5、 现金流

√适用 □不适用

科目	本期数	上年同期数	变动比例 (%)
经营活动产生的现金流量净额	168,142,471.76	344,294,659.84	-51.16
投资活动产生的现金流量净额	-1,172,508,874.35	120,962,648.98	-1,069.31
筹资活动产生的现金流量净额	120,570,000.55	-426,170,282.03	不适用

(二) 非主营业务导致利润重大变化的说明

□适用 √不适用

(三) 资产、负债情况分析

√适用 □不适用

1、 资产及负债状况

单位：元

项目名称	本期期末数	本期期末数 占总资产的 比例 (%)	上期期末数	上期期末数 占总资产的 比例 (%)	本期期末 金额较上 期期末变 动比例 (%)	情况说明
交易性金融资产	570,049,894.45	15.23	15,110,293.69	0.45	3,672.59	主要系期末持有理财产品金额增加所致
应收账款	203,515,479.23	5.44	153,334,053.36	4.53	32.73	主要系销售未到结算期所致
预付款项	7,303,366.24	0.20	9,205,741.33	0.27	-20.67	主要系材料到货,预付货款减少所致
一年内到期的非流动资产	41,793,966.80	1.12	55,914,791.55	1.65	-25.25	主要系期末持有理财产品金额下降所致
在建工程	190,610,634.34	5.09	60,330,954.95	1.78	215.94	主要系浙江荣泰二期基地项目投入和荣泰器材新建工程项目建设所致
短期借款	426,604,575.77	11.40	129,132,300.71	3.81	230.36	主要系本期增加借款所致
交易性金融负债	4,838,856.27	0.13	12,079,453.14	0.36	-59.94	主要系本期减少远期外汇合约所致
预计负债	50,422,033.45	1.35	71,577,930.47	2.11	-29.56	主要系预计销售返利减少所致

其他说明：

无

2、 境外资产情况

√适用 □不适用

(1) 资产规模

其中：境外资产176,756,516.47（单位：元 币种：人民币），占总资产的比例为4.72%。

(2) 境外资产占比较高的相关说明

适用 不适用

1、截至报告期末主要资产受限情况

适用 不适用

项 目	期末数			
	账面余额	账面价值	受限类型	受限情况
货币资金	289,025.13	289,025.13	冻结	诉讼冻结
其他流动资产	17,331,580.53	17,331,580.53	质押	外汇交易保证金
其他非流动金融资产	1,005,987.18	1,005,987.18	质押	质押开具履约保函

3、其他说明

适用 不适用

(四) 行业经营性信息分析

适用 不适用

行业的整体性分析详见：第三节“管理层讨论与分析”-“报告期内公司所处行业情况”-“报告期内公司从事的业务情况”

(五) 投资状况分析**对外股权投资总体分析**

√适用 □不适用

序号	投资方	被投资方	截至报告期末投资金额	被投资方注册资本	在被投单位持股比例	备注
1	上海荣泰健康科技股份有限公司	浙江荣泰健康电器有限公司	33,000 万元人民币	8,000 万元人民币	100.00%	
2	上海荣泰健康科技股份有限公司	上海艾荣达健身科技有限公司	16,099.46 万元人民币	5,000 万元人民币	100.00%	
3	上海艾荣达健身科技有限公司	上海椅茂贸易有限公司	4,000 万元人民币	6,000 万元人民币	100.00%	
4	上海艾荣达健身科技有限公司	上海椅昶健身科技有限公司	20 万元人民币	50 万元人民币	100.00%	
5	上海荣泰健康科技股份有限公司	上海一诺康品电子商务有限公司	3,380.13 万元人民币	1,000 万元人民币	100.00%	
6	上海荣泰健康科技股份有限公司	宁波梅山保税港区尚荣投资管理有限公司	5 万元人民币	1,000 万元人民币	100.00%	已于 2024 年 9 月注销
7	上海荣泰健康科技股份有限公司	艾荣达（香港）有限公司	2,986.97 万元人民币	2,000 万元港币	100.00%	
8	上海荣泰健康科技股份有限公司	上海荣泰健身器材有限公司	1710 万元人民币	4700 万元人民币	100.00%	
9	上海荣泰健康科技股份有限公司	上海幸卓智能科技有限公司	500 万元人民币	500 万元人民币	100.00%	
10	上海荣泰健康科技股份有限公司	湖州艾荣达新材料科技有限公司	300 万元人民币	300 万元人民币	100.00%	
11	上海荣泰健康科技股份有限公司	纳普（上海）网络科技有限公司	200 万元人民币	200 万元人民币	100.00%	
12	纳普（上海）网络科技有限公司	上海荣尘电子商务有限公司	100 万元人民币	100 万元人民币	100.00%	

13	上海荣泰健康科技股份有限公司	上海喵隐网络科技有限公司	138.9966 万元人民币	200 万元人民币	100.00%	
14	上海荣泰健康科技股份有限公司	上海荣昶灵思商业代理有限公司	4,950 万元人民币	5,000 万元人民币	99.00%	
15	上海荣泰健康科技股份有限公司	稍息网路科技有限公司	167.31 万元人民币	1,000 万新台币	75.00%	
16	上海荣泰健康科技股份有限公司(全资子公司香港艾荣达)	BODYFRIEND, INC.	350 万美元	1,000 万美元	35.00%	
17	上海荣泰健康科技股份有限公司	广州技诺智能设备有限公司	2,264.50 万元人民币	1800 万元人民币	20.00%	
18	上海荣泰健康科技股份有限公司(全资子公司香港艾荣达)	BAHC CO., LTD.	9.20 亿韩元	119.20 亿韩元	7.70%	
19	上海荣泰健康科技股份有限公司	嘉兴瓯源电机股份有限公司	1,885 万元人民币	307.69 万元人民币	35.00%	
20	上海荣泰健康科技股份有限公司	上海荣椅电器有限公司	532.65 万元人民币	300 万元人民币	100.00%	
21	上海荣泰健康科技股份有限公司	广东凯旋体育用品有限公司	200 万元人民币	1333.33 万元人民币	10.00%	
22	上海荣泰健康科技股份有限公司	荣卿科技(深圳)有限公司		500 万元人民币	30.00%	
23	上海荣泰健康科技股份有限公司	宁波崇丘控股有限公司	2,991 万元人民币	1,000 万元人民币	100.00%	
24	上海荣泰健康科技股份有限公司	上海有摩有样健康科技有限公司	200 万元人民币	1111.111 万元人民币	20.00%	
25	上海荣泰健康科技股份有限公司	上海酷摩家健康科技有限公司	59 万元人民币	100 万元人民币	100.00%	
26	上海荣泰健康科技股份有限公司(全资子公司香港艾荣达)	荣泰健康科技(泰国)有限公司	30 万美元	4000 万泰铢	99.9999%	

27	上海荣泰健康科技股份有限公司	上海荣泰健康技术有限公司	1 万元人民币	100 万元人民币	100.00%	
28	上海荣泰健康科技股份有限公司	上海摩忻智能科技有限公司	100 万元人民币	1,000 万元人民币	100.00%	
29	上海荣泰健康科技股份有限公司	Aront Health Technology Limited	659.99 万美元	10000 港币	100.00%	

1、重大的股权投资

适用 不适用

2、重大的非股权投资

适用 不适用

单位：人民币万元

承诺投资项目	募集资金承诺投资总额	调整后投资总额	本年度投入金额	截至期末累计投入金额	截至期末投入进度(%)
浙江湖州南浔荣泰按摩椅制造基地项目	59,398.23	59,398.23	4,971.69	11,922.14	20.07
合计	59,398.23	59,398.23	4,971.69	11,922.14	20.07

3、以公允价值计量的金融资产

适用 不适用

单位：元 币种：人民币

资产类别	期初数	本期公允价值变动损益	计入权益的累计公允价值变动	本期计提的减值	本期购买金额	本期出售/赎回金额	其他变动	期末数
私募基金	93,672,701.24	-3,365,290.26			23,333,333.34	1,561,313.90	811,477.44	112,890,907.86
衍生工具	3,634,207.68	1,373,832.90			13,013,060.13	9,409,024.42	-7,238,243.39	1,373,832.90
债券	2,456,053.33	23,116.63			0.00	1,491,713.75	18,530.97	1,005,987.18

其他	108,410,277.13	665,627.90			1,900,253,797.00	1,335,142,857.32	3,576,742.12	677,763,586.83
合计	208,173,239.38	-1,302,712.83	0.00	0.00	1,936,600,190.47	1,347,604,909.39	-2,831,492.86	793,034,314.77

证券投资情况

√适用 □不适用

单位：元 币种：人民币

证券品种	证券代码	证券简称	最初投资成本	资金来源	期初账面价值	本期公允价值变动损益	计入权益的累计公允价值变动	本期购买金额	本期出售金额	本期投资损益	期末账面价值	会计核算科目
股票	300059	东方财富	26.453	自有资金	529,068.78	-12,668.78	-12,668.78	1,330,502	884,800	-12,668.78	516,400	交易性金融资产
股票	601211	国泰君安	19.755	自有资金	987,728.39	-55,228.39	-55,228.39	1,362,480	394,704	-55,228.39	932,500	交易性金融资产
股票	300638	广和通	22.065	自有资金	220,646.68	-19,146.68	-19,146.68	4,862,417	4,950,076	-19,146.68	201,500	交易性金融资产
股票	300573	兴齐眼药	77.601	自有资金	1,164,008.31	-117,308.31	-117,308.31	1,859,091	715,775	-117,308.31	1,046,700	交易性金融资产
股票	600988	赤峰黄金	17.722	自有资金	4,430,475.89	-527,975.89	-527,975.89	5,117,320	718,620	-527,975.89	3,902,500	交易性金融资产
合计	/	/	163.596	/	7,331,928.05	-732,328.05	-732,328.05	14,531,810	7,663,975	-732,328.05	6,599,600	/

证券投资情况的说明

适用 不适用

私募基金投资情况

适用 不适用

1、惠每健康（天津）投资管理合伙企业（有限合伙）

2021年，公司与惠每健康（天津）投资管理合伙企业（有限合伙）（以下简称“惠每健康”）签订《惠每健康（天津）投资管理合伙企业（有限合伙）有限合伙协议》。在确保满足日常经营资金需求、总体投资风险可控的前提下，为了进步拓展投资领域，充分利用专业机构的经验和资源，公司作为有限合伙人以自有资金人民币5,000万元出资认购惠每健康投资总额的2.28%。该基金主要投资于生物技术、医疗器械、医学服务、医疗信息化等医疗大健康领域的创业创新企业。

截至报告期末，公司认缴5,000万元已全部出资完毕。报告期内，公司已收回118万元。

2、德州两仪幂方康健创业投资合伙企业（有限合伙）

公司在确保满足日常经营资金需求、总体投资风险可控的前提下，为了进一步拓展投资领域，充分利用专业机构的经验和资源，于2020年12月25日与幂方资本管理（北京）有限公司（以下简称“幂方资本”）签署了《德州两仪幂方康健创业投资合伙企业（有限合伙）入伙协议》，公司作为有限合伙人以自有资金人民币2,000万元出资认购德州两仪幂方康健创业投资合伙企业（有限合伙）出资总额的2.439%的份额，该基金主要投资于新药研发、创新医疗器械、医学诊断、新兴医疗服务等医疗大健康领域的创业创新企业。

截至报告期末，公司认缴2,000万元已全部出资完毕。报告期内公司收回37.54万元。

3、苏州凯恩一号股权投资合伙企业（有限合伙）

2023年8月，公司为获取智能科技、大数据、人工智能、智能制造等领域的发展机会，拓宽投资渠道，提升投资收益，公司与其他合伙人签署《苏州凯恩一号股权投资合伙企业（有限合伙）有限合伙协议》等相关基金认购文件，共同出资参与认购私募股权投资基金“苏州凯恩一号股权投资合伙企业（有限合伙）”，其中，公司作为有限合伙人以自有资金人民币2,000万元参与认购基金份额。

截至报告期末，公司已出资 400 万元。

4、苏州一元幂方天使创业投资合伙企业（有限合伙）

2023 年 8 月，公司作为有限合伙人以自有资金人民币 1,000 万元出资认购苏州一元幂方天使创业投资合伙企业（有限合伙）出资总额 2%的份额，该创业投资基金主要投资于新药创制与生物技术、医疗器材与交叉创新的创业创新企业。

截至报告期末，公司已出资 750 万元

5、厦门罗塞塔一号股权投资合伙企业（有限合伙）

2023 年 9 月，公司作为有限合伙人以自有资金人民币 2,000 万元出资认购厦门罗塞塔一号股权投资合伙企业（有限合伙）出资总额 3.33%的份额，该股权投资基金主要投资商业消费和服务、科技软硬件、医疗医药等领域的企业。

截至报告期末，公司已出资 1333.33 万元万元。

6、共青城建木创业投资合伙企业（有限合伙）

2024 年 4 月，公司作为有限合伙人以自有资金 1,000 万元出资认购共青城建木基金份额。该基金投资标的为单一投资标的佛山市艾凯控股集团有限公司。

截止报告期末，公司已出资 1,000 万元。

衍生品投资情况

适用 不适用

4、报告期内重大资产重组整合的具体进展情况

适用 不适用

(六) 重大资产和股权出售

适用 不适用

(七) 主要控股参股公司分析

适用 不适用

截至2024年12月31日，主要控股参股公司信息及财务信息列示如下：

1、浙江荣泰健康电器有限公司成立于2014年8月14日；注册资本8000万元；注册地址：湖州市南浔经济开发区南浔大道2166号；按摩椅、智能家居健康小件(瘦身机、美容仪)研发、生产、销售；货物及技术进出口。

2024年年报主要财务数据：总资产76,297.85万元；净资产56,291.37万元；营业收入38,859.20万元；净利润3,505.11万元。

2、上海艾荣达健身科技有限公司成立于2011年7月7日；注册资本5000万元；注册地址上海市青浦区北青公路10688弄14号303室。经营范围：技术服务、技术开发、技术咨询、技术交流、技术转让、技术推广；广告制作，广告设计、代理；会议及展览服务；市场营销策划，企业形象策划；企业管理咨询；社会经济咨询服务；信息咨询服务（不含许可类信息咨询服务）；普通货物仓储服务(不含危险化学品等需许可审批的项目)；专业保洁、清洗、消毒服务；装卸搬运；园林绿化工程施工；销售代理；贸易经纪；货物进出口；技术进出口；互联网销售(除销售需要许可的商品)，家用电器销售；体育用品及器材零售；体育用品及器材批发；日用百货销售；工艺美术品及礼仪用品销售(象牙及其制品除外)；文具用品批发；家具销售；智能家庭消费设备销售；人工智能硬件销售；服务消费机器人销售；第一类医疗器械销售；第二类医疗器械销售。(除依法须经批准的项目外，凭营业执照依法自主开展经营活动)许可项目：第二类增值电信业务。(依法须经批准的项目，经相关部门批准后方可开展经营活动，具体经营项目以相关部门批准文件或许可证件为准)

2024年年报单体主要财务数据：总资产16,303.91万元；净资产12,362.11万元；营业收入13,019.17万元；净利润1,034.92万元。

3、上海椅茂贸易有限公司成立于2016年6月20日；注册资本6000万元；注册地址：上海市青浦区朱家角镇康业路6号1幢四层409室经营范围：销售日用百货、按摩器具、健身器材、体育用品及器材、工艺美术品及礼仪用品(象牙及其制品除外)、玩具、电子产品、食用农产品，金属结构研发和销售，休闲娱乐用品设备出租，体育用品设备出租，会议及展览服务，餐饮管理，广告设计、代理、广告制作、广告发布(非广播电台、电视台、报刊出版单位)，图文设计制作，互联网销售(除销售需要许可的商品)，以下范围限分支机构经营：餐饮服务。【除依法须经批准

的项目外,凭营业执照依法自主开展经营活动】许可项目:食品经营(依法须经批准的项目,经相关部门批准后方可开展经营活动,具体经营项目以相关部门批准文件或许可证件为准)

2024年年报主要财务数据:总资产4,419.53万元;净资产4,275.94万元;营业收入360.14万元;净利润203.05万元。

4、上海一诺康品电子商务有限公司成立于2011年7月5日;注册资本1000万元;注册地址:上海市青浦区朱家角镇康业路6号1幢五层C区150室;经营范围:互联网销售(除销售需要许可的商品);智能家庭消费设备销售;人工智能硬件销售;服务消费机器人销售;服装服饰零售;服装服饰批发;鞋帽批发;鞋帽零售;针纺织品销售;日用百货销售;环境保护专用设备销售;音响设备销售;化妆品批发;化妆品零售;化工产品销售(不含许可类化工产品);汽车装饰用品销售;第一类医疗器械销售;工艺美术品及礼仪用品销售(象牙及其制品除外);照相机及器材销售;体育用品及器材批发;体育用品及器材零售;家具销售;五金产品零售;五金产品批发;家用电器销售;电子产品销售;通讯设备销售;日用电器修理;租赁服务(不含许可类租赁服务);货物进出口;技术进出口;技术服务、技术开发、技术咨询、技术交流、技术转让、技术推广。

(除依法须经批准的项目外,凭营业执照依法自主开展经营活动)许可项目:第二类增值电信业务。(依法须经批准的项目,经相关部门批准后方可开展经营活动,具体经营项目以相关部门批准文件或许可证件为准)

2024年年报主要财务数据:总资产23,226.93万元;净资产6,207.40万元;营业收入53,560.06万元;净利润475.69万元。

5、艾荣达(香港)有限公司成立于2016年4月8日;注册资本2000万元港币;注册地址:Room 3602, Level 36, Tower1, Enterprise Square Five, 38 WangChiu Road, Kowloon Bay, HongKong.

2024年年报主要财务数据:总资产12,534.87万元;净资产6,438.74万元;营业收入14,982.25万元;净利润1,571.79万元。

6、上海荣泰健身器材有限公司成立于2014年6月25日;注册资本4700万元;注册地址:上海市青浦区朱枫公路1226号5、6幢;经营范围:许可项目:第二类医疗器械生产;第三类医疗器械生产。(依法须经批准的项目,经相关部门批准后方可开展经营活动,具体经营项目以相关部门批准文件或许可证件为准)一般项目:文体用品、电子器材、健身器材的开发、加工、制造、销售,第一类医疗器械生产,销售公司自产产品,服务机器人的研发,货物或技术进出口(国家禁止或涉及行政审批的货物和技术进出口除外)。(除依法须经批准的项目外,凭营业执照依法自主开展经营活动)

2024年年报主要财务数据:总资产4,937.15万元;净资产2,936.19万元;营业收入2,293.67万元;净利润1.50万元。

7、上海幸卓智能科技有限公司成立于2016年4月25日;注册资本500万元;注册地址:上海市青浦区双联路158号2层G区208室;经营范围:从事智能科技、智能家居领域的技术服务、技术咨询、技术开发、技术转让,计算机软件开发,电子商务(不得从事增值电信、金融业务),

销售健身器材、电子器材、文体用品,从事货物及技术的进出口业务。【依法须经批准的项目,经相关部门批准后方可开展经营活动】

2024年年报主要财务数据:总资产4,453.66万元;净资产4,329.37万元;营业收入1,348.11万元;净利润558.42万元。

8、湖州艾荣达新材料科技有限公司成立于2017年8月22日;注册资本300万元;注册地址:浙江省湖州市南浔经济开发区南浔大道2166号一楼;经营范围:从事碳素加热材料产品的研发及技术咨询,碳素加热片的研发,生产与销售,自营和代理各类商品及技术的进出口业务(国家限定企业经营或禁止进出口的商品和技术除外)。(依法须经批准的项目,经相关部门批准后方可开展经营活动)

2024年年报主要财务数据:总资产1,033.43万元;净资产1,018.42万元;营业收入619.72万元;净利润83.76万元。

9、纳普(上海)网络科技有限公司成立于2015年5月15日;注册资本200万元;注册地址:上海市青浦区新达路1218号2幢一层0区117室;经营范围:网络科技,从事信息技术领域内的技术开发、技术咨询、技术服务、技术转让,商务信息咨询,文化艺术交流策划(除演出经纪),会务服务,展览展示服务,电子商务(不得从事增值电信业务、金融业务),从事货物及技术的进口业务,机械设备维修,销售计算机软件及辅助设备。【依法须经批准的项目,经相关部门批准后方可开展经营活动】

2024年年报单体主要财务数据:总资产1,534.83万元;净资产1,003.75万元;营业收入1,252.88万元;净利润132.79万元。

(八) 公司控制的结构化主体情况

适用 不适用

五、公司关于公司未来发展的讨论与分析

(一) 行业格局和趋势

适用 不适用

未来按摩器具行业的发展,预计将呈现以下几个趋势:

① 产品普及率上升

健康产业是21世纪的朝阳产业,随着经济的发展和人民生活水平的提高,保健养生作为一种社会生活的理念,不仅在中国,全球范围内也逐渐被广大消费者接受。考虑到现阶段全球大部分市场按摩器具起步晚、渗透率较低的特点,产品的市场普及率预计将呈现持续上升趋势。

② 按摩椅占有率上升

按摩椅是按摩器具中市场份额最大、附加值最高的产品种类,可以模拟“推、敲、揉、叩、捏”等各种按摩手法,实现几乎所有按摩功能,是按摩器具中的集大成产品,集合了按摩器具行

业最为先进的技术理念。目前市场上按摩椅价格从数千元到数万不等，由于价格较高，消费者购买的比例仍然较少。预计未来，随着全球经济发展，消费者收入水平的提升以及健康养生意识的增强，按摩椅在按摩产品中的占比将有显著提升。

b) 产品技术性增强

随着市场竞争的加剧，制造商需要不断进行研发投入，通过新材料和新技术的应用、产品质量的提高、加工工艺的改善等途径，制造出功能更为复合化的按摩椅产品，以及更为便捷、时尚、具有特色的按摩小器具，从而提高产品的技术含量和消费档次，摆脱同质竞争的局限。同时，随着智能家居、个人健康云管理、大健康数据分析等人工智能创新科技概念的不断涌现，也为行业发展不断提供新的研发热点，推动着行业技术进步。

(一) 公司发展战略

适用 不适用

公司秉承“科技让生活更健康，专注、创新、简单、美”的经营理念，致力于帮助全球用户共享健康时尚的生活方式，将“产品创新”、“模式创新”、“服务创新”和“文化创新”四者紧密结合，立足于按摩器具主业，力求创造新技术、新产品、新服务，引领现代生活方式的新潮流，以创新、健康的方式优化全球居民的生活质量。

建立符合公司发展战略的经营管理体系，提升技术创新能力、完善精益生产管理水平、提高管理效率，利用资本市场平台募集资金，扩大公司生产规模、提升生产自动化水平、研发生产新产品、创新服务模式、开拓新的国内外客户，实现经营业绩的持续、稳定增长，实现投资者利益最大化。

基于现有技术、市场及生产等方面的优势基础，充分利用资本市场平台，积极研发新型按摩器具产品、推出新型服务方式，不断调整产品结构、力争成为国际领先的时尚健康电器专业服务商之一。

除进一步巩固和扩大现有市场和竞争优势外，公司积极寻求第二增长曲线，加大在人工智能机器人等新质生产力行业内的投资与布局，通过参股、控股等资本运作方式，以实现公司跨越式发展。

(二) 经营计划

适用 不适用

1、市场拓展及营销计划

国内市场方面，围绕产品、客户和用户三条主线深化数字化转型，持续夯实数字化研发、营销和运营能力。公司将在现有业务规模的基础上，继续渠道下沉，开发三四五线及县级城市，主推临街专卖店模式，进入更多空白市场，提升荣泰品牌在线下的影响力。强化与主流电商平台的深度合作，通过电商渠道，积极参与轻奢型、简约型按摩椅的竞争，打造全网爆款产品。在品牌

宣传方面，通过代言人、直播、微博、微信、头条、抖音、快手、小红书、短视频、达人种草等宣传推广方式，继续与头部主播保持合作，不断尝试新兴渠道、新媒体营销，持续扩大不同消费群体对荣泰品牌的认知和触达。

国外市场方面，持续优化产品结构，通过产品引领，提升海外产品市场份额。构建韩日、北美、东南亚和欧洲四大海外区域中心，深耕细作。其中，努力实现韩国市场稳中有升，拓展和增加北美客户与渠道、开发东南亚和欧洲的潜力市场。同时，通过亚马逊等电商平台，销售自有品牌按摩椅和按摩小电器，让荣泰品牌走向国门，成为国际化品牌。

海外生产基地布局：世界政治与经济格局依旧动荡，为了应对未来不确定因素及更加有效地开拓海外市场，公司在海外设立生产基地。公司泰国工厂建设正按照计划有序推进，预计2025年底投入使用。

2、迎接“AI”大时代，科技创新战略

通过不断推出引领市场的创新产品，持续创新迭代，把握行业机遇。近年来，市场分层日益明显，公司将加强研发投入的力度，推出适合不同消费层级的按摩椅，打造包括超高端按摩椅、中高端按摩椅、轻奢型按摩椅、简约型按摩椅的全矩阵产品，以此来增强公司在各个细分市场的竞争力。加强对人工智能AI技术、健康检测管理、语音交互等先进技术的研发与应用，带动按摩椅技术更新换代，引领按摩椅行业的发展趋势，通过技术领先保持竞争优势。公司现有高端按摩椅已经搭载“DeepHealth”智慧健康AI大模型。

3、人力资源发展计划

人才是实现公司各项目标的根本保障。为协助各部门达成经营指标，公司遵循以人为本的原则，建立健全各项管理制度，加强企业文化建设，持续不断地吸引、利用、培养和激励技术创新人才，提高他们的素质及工作技能，以提升和保持公司在市场竞争中的地位，从而满足公司战略和可持续发展需要。

公司将做好各项后勤保障工作，实施人才盘点，正确评估员工能力，培养专业人才，进一步建立和完善公司骨干的中长期激励体系，优化管理流程，提升工作效率，保证员工幸福指数。

4、公司治理持续完善

目前公司建立了现代企业的组织结构，实行董事会领导下的总经理负责制。未来三年，公司将进一步完善内部管理和法人治理结构，精简管理层次，建立科学的绩效考核、激励机制，最大限度的解放生产力，提高组织效率，实现精益化管理。

5、收购兼并计划

公司发展战略目标是成为国际领先的时尚健康电器专业服务商，成为时代的企业。为了实现战略目标，公司除进一步巩固和扩大现有市场和竞争优势外，公司积极寻求第二增长曲线，加大在人工智能等新质生产力行业内的投资与布局，计划在境内外通过收购大健康相关行业具有并购价值的企业，特别是拥有人工智能AI技术能力，可有效提升公司产品与云计算、大数据、机器人

等互联网新兴技术融合的科技企业，积极稳妥地通过参股、控股等资本运作方式，快速实现公司的跨越式发展。

(三) 可能面对的风险

√适用 □不适用

1、原材料价格波动风险

公司产品使用的原材料包括电器类部件、电子类部件、缝制类部件、塑料类部件和五金类部件等，公司成本结构中原材料超过 80%，如果市场出现系统性风险，原材料价格出现大规模上涨，将使公司的生产成本出现上升，公司净利润增速将面临下降的风险。

应对措施：

公司一方面：使用先进生产工艺提升生产效率，加强和优化供应链管理，通过实现规模经济减少单台成本。

2、大客户集中风险

近年来公司业绩增幅中来自韩国 BODYFRIEND 公司的贡献较大。本报告期间 BODYFRIEND 公司的销售额占公司主营业务收入比例继续降低但仍占重要水平。如果 BODYFRIEND 公司未来销售增长不能持续、成长性不能维持或与公司的合作发生不利变化，均将使公司经营业绩遭受较大的不利影响。

应对措施：

公司与 ODM 合作伙伴积极共同开发新品，并在多维度进行市场开发合作。另外公司积极开拓除韩国外其他欧美市场的外贸合作伙伴。

3、募集资金投资项目风险

可转债募投项目用于提高公司按摩椅产品的产能，进一步扩大公司生产规模，提升公司综合实力。公司基于市场现状、技术水平及相关产业政策对本次募投项目进行了充分论证。本次募投项目的实施，将增强公司盈利能力、保证公司持续快速发展。但在募投项目实施过程中，如果外部环境、工程质量、工程进度及投资成本等方面出现不利变化，将可能导致募投项目建设周期延长或者项目实施效果低于预期，进而给公司的经营发展带来不利影响。

应对措施：

可转债募投项目实施过程中，公司将督促项目从设计到施工的各个环节加快流程，并要求各单位严格执行项目总进度计划，及时汇报项目实际进度。

4、人民币汇率波动风险

公司出口业务主要以美元结算。当汇率出现较大波动时，汇兑损益会对公司经营业绩产生一定的影响。

应对措施：

公司将通过在合同签订时以人民币结算、使用套期保值工具进行汇率风险管理等多种方式，规避因为汇率波动导致的风险。

5、行业竞争风险

随着行业参与者的增加，按摩器具市场的竞争程度逐渐加深。一方面，高端按摩椅市场已进入品牌竞争阶段，消费者选购该产品时注重口碑和功能等因素，受品牌效应的影响较大；另一方面，定位于中低端市场的产品由于其技术门槛、制造成本均相对较低，行业竞争者众多。

应对措施：

公司将持续加大研发投入，保持公司产品的技术领先性；同时，公司将紧抓“品牌宣传”和“口碑效应”，在产品制造和体验等各方面塑造品牌，进一步提升市场影响力。尽管公司正积极开展多项举措以应对行业竞争，但若公司无法在产品的功能特性、款式设计等多方面持续创新，不能保持鲜明的品牌形象，则难以实现市场份额的稳步提升，进而影响公司的经营业绩。

(四)其他

适用 不适用

六、公司因不适用准则规定或国家秘密、商业秘密等特殊原因，未按准则披露的情况和原因说明

适用 不适用

第四节 公司治理

一、公司治理相关情况说明

适用 不适用

公司按照《公司法》、《证券法》、《上市公司章程指引》、等法律、法规及规范性文件的规定，制订了《公司章程》，建立了由股东大会、董事会、监事会和经理层组成的权责明确、相互制衡的公司治理架构，并制定了《上海荣泰健康科技股份有限公司股东大会议事规则》、《上海荣泰健康科技股份有限公司董事会议事规则》、《上海荣泰健康科技股份有限公司监事会议事规则》、《上海荣泰健康科技股份有限公司独立董事工作制度》、《上海荣泰健康科技股份有限公司控股股东和实际控制人行为规范》、《上海荣泰健康科技股份有限公司董事、监事、高级管理人员行为准则》、《上海荣泰健康科技股份有限公司关联交易管理办法》、《上海荣泰健康科技股份有限公司对外担保管理制度》、《上海荣泰健康科技股份有限公司对外投资管理制度》、《远期外汇交易业务内部控制制度》等配套规章制度，相关制度符合上市公司治理的规范性文件规定。按照上市公司的规范性要求，公司董事会设立了战略委员会、审计委员会、提名委员会、薪酬与考核委员会等四个专门委员会，并制定了各专门委员会相关的工作规则。

在公司运行期间，股东大会、董事会、监事会、经理层等相关机构和人员，均按照《公司法》、《公司章程》和公司其他规章制度，各尽其责、协调制衡，有效地保证了公司治理的规范运作。

公司治理与法律、行政法规和中国证监会关于上市公司治理的规定是否存在重大差异；如有重大差异，应当说明原因

适用 不适用

二、公司控股股东、实际控制人在保证公司资产、人员、财务、机构、业务等方面独立性的具体措施，以及影响公司独立性而采取的解决方案、工作进度及后续工作计划

适用 不适用

控股股东、实际控制人及其控制的其他单位从事与公司相同或者相近业务的情况，以及同业竞争或者同业竞争情况发生较大变化对公司的影响、已采取的解决措施、解决进展以及后续解决计划

适用 不适用

三、股东大会情况简介

会议届次	召开日期	决议刊登的指定网站的查询索引	决议刊登的披露日期	会议决议
2024年第一次临时股东大会	2024年2月23日	详见刊登于上海证券交易所网站www.sse.com.cn的《2024年第一次临时股东大会决议公告》	2024年2月24日	审议通过：《关于公司《2024年员工持股计划（草案）》及其摘要的议案》；《关于公司《2024年员工持股计划管理办法》的议案》；《关于提请股东大会授权董事会办理公司2024年员工持股计划有关事项的议案》
2023年年度股东大会	2024年5月8日	详见刊登于上海证券交易所网站www.sse.com.cn的《2023年年度股东大会决议公告》	2024年5月9日	审议通过如下议案：《关于公司2023年年度报告及报告摘要的议案》；《关于公司2023年度董事会工作报告的议案》；《关于公司2023年度监事会工作报告的议案》；《关于公司2023年度财务报告的议案》；《关于公司2023年度财务决算报告的议案》；《关于公司2023年度利润分配及资本公积金转增股本预案的议案》；《关于提议续聘公司2024年度审计机构的议案》；《关于公司2024年度对外借款相关事宜的议案》；《关于公司2024年度使用闲置自有资金购买理财产品的议案》；《关于公司2024年度使用可转债闲置募集资金进行现金管理的议案》；《关于公司2024开展远期结售汇业务和外汇衍生产品业务的议案》；《关于公司第四届董事会董事及高级管理人员薪酬方案的议案》；《关于公司第四届监事会薪酬方案的议案》；
2024年第二次临时股东大会	2024年9月13日	详见刊登于上海证券交易所网站www.sse.com.cn的《2024年第二次临时股	2024年9月14日	审议通过《关于公司2024年度中期利润分配的议案》；《关于变更公司2021年回购股份用途暨注销部分回购股份的议案》；《关于变更注册资本及修订《公司章程》的议案》；《关于公司修订《董事会议事规则》的议案》《关于公司修订《对外担保管理制度》的议案》；《关于公司修订《控股股东和实际控制人行为规

		东大会决议公告》	范》的议案》；《关于公司修订《董事、监事、高级管理人员行为准则》的议案》；《关于公司修订《募集资金管理办法》的议案》；《关于公司修订《信息披露管理办法》的议案》。
--	--	----------	---

表决权恢复的优先股股东请求召开临时股东大会

适用 不适用

股东大会情况说明

适用 不适用

四、董事、监事和高级管理人员的情况

(一) 现任及报告期内离任董事、监事和高级管理人员持股变动及报酬情况

√适用 □不适用

单位：股

姓名	职务	性别	年龄	任期起始日期	任期终止日期	年初持股数	年末持股数	年度内股份增减变动量	增减变动原因	报告期内从公司获得的税前报酬总额（万元）	是否在公司关联方获取报酬
林光荣	董事长	男	78	2019-10-18	2025-10-17	21,499,870	27,949,831	6,449,961	2023年度资本公积转增股本	77.25	否
林琪	董事、总经理	男	48	2019-10-18	2025-10-17	34,900,230	45,370,299	10,470,069	2023年度资本公积转增股本	133.29	否
王佳芬	董事	女	73	2019-10-18	2025-10-17	1,400	1,820	420	2023年度资本公积转增股本	37.2	否
王军良	董事、副总经理	男	47	2019-10-18	2025-10-17	35,000	45,500	10,500	2023年度资本公积转增股本	125.23	否
张波	董事、董事会秘书	男	51	2019年10月18日、2021年4月22日	2025-10-17	35,000	45,500	10,500	2023年度资本公积转增股本	92.18	否
吴小刚	董事	男	45	2021-05-21	2025-10-17	35,000	45,500	10,500	2023年度资本公积转增股本	111.13	否
刘林森	独立董事	女	47	2019-10-18	2025-10-17	0	0	0	无	12.8	否
谢树志	独立董事	男	59	2022-10-18	2025-10-17	0	0	0	无	12.8	否
杨渊	独立董事	男	51	2022-10-18	2025-10-17	0	0	0	无	12.8	否
曹韬	监事会主	男	42	2019-10-18	2025-10-17	600	2,080	1,480	2023年度	100.11	否

	席								资本公积 转增股本		
徐青青	监事	男	36	2019-10-18	2025-10-17	0	0	0	无	25.04	否
秦晓伟	监事	男	49	2021-09-14	2025-10-17	0	0	0	无	32.58	否
孔健	副总经理	男	49	2019-10-18	2025-10-17	35,000	45,500	10,500	2023年度 资本公积 转增股本	102.86	否
廖金花	财务负责人	女	42	2021-04-22	2025-10-17	35,100	45,630	10,530	2023年度 资本公积 转增股本	83.69	否
合计	/	/	/	/	/	56,577,200	73,551,660	16,974,460	/	958.96	/

姓名	主要工作经历
林光荣	现任公司董事长
林琪	现任公司董事、总经理，上海艾荣达、浙江荣泰、一诺康品、荣泰器材、纳普科技、上海幸卓执行董事、总经理，任上海荣昶灵思商业保理有限公司执行董事。
王佳芬	现任公司董事，海程邦达供应链管理股份有限公司、浙江任振德医疗股份有限公司、武汉良品铺子股份有限公司董事，上海观诒企业管理咨询咨询有限公司监事。
王军良	现任公司董事、副总经理，嘉兴瓯源电机股份有限公司董事，湖州艾荣达新材料科技有限公司执行董事，上海目嘉企业管理咨询合伙企业(有限合伙)执行事务合伙人，上海幸卓智能科技有限公司、纳普(上海)网络科技有限公司、上海喵隐网络科技有限公司监事
张波	现任公司董事、董秘；苏州凯恩资本管理股份有限公司董事、辽宁田园实业有限公司董事、上海有摩有样健康科技有限公司、广州技诺智能设备有限公司董事及宁波梅山保税港区稍息投资管理中心(有限合伙)执行事务合伙人。
吴小刚	现任公司董事，任上海荣泰健身器材有限公司总经理，椅硕(上海)信息技术服务有限公司执行董事兼总经理，上海椅茂、一诺康品监事
刘林森	现任公司独立董事，北京大成律师事务所高级合伙人
谢树志	现任公司独立董事，永悦科技股份有限公司、安徽省港航集团有限公司董事、易思维(杭州)科技股份有限公司董事，安徽新华发行(集团)控股有限公司外部董事
杨渊	现任公司独立董事，上海星杰装饰有限公司、上海扬仕投资管理有限公司、上海星杰家居科技有限公司执行董事，上海星杰家居有限公司执行董事兼总经理，江苏星杰设计装饰有限公司监事
曹韬	现任公司监事会主席，外贸部总监，任嘉兴瓯源电机股份有限公司监事

徐青青	现任公司监事、总经理助理。
秦晓伟	现任公司监事
孔健	现任公司副总经理、供应链事业部总经理
廖金花	现任公司财务负责人

其它情况说明

适用 不适用

(二) 现任及报告期内离任董事、监事和高级管理人员的任职情况**1、在股东单位任职情况**

□适用 √不适用

2、在其他单位任职情况

√适用 □不适用

任职人员姓名	其他单位名称	在其他单位担任的职务	任期起始日期	任期终止日期
林琪	上海艾荣达	执行董事、总经理	2011-07-11	
林琪	浙江荣泰	执行董事、总经理	2014-07-05	
林琪	一诺康品	执行董事、总经理	2011-07-05	
林琪	荣泰器材	执行董事	2014-06-25	
林琪	纳普科技	执行董事、总经理	2015-07-29	
林琪	上海幸卓	执行董事、总经理	2015-04-25	
林琪	上海荣昶灵思商业保理有限公司	执行董事	2019-05-07	
王佳芬	上海观诘企业管理咨询有限公司	监事	2016-05-20	
王佳芬	振德医疗用品股份有限公司	董事	2017-07-17	
王佳芬	武汉良品铺子股份有限公司	董事	2017-11-29	
王佳芬	海程邦达供应链管理股份有限公司	董事	2021-09-30	
张波	苏州凯恩资本管理股份有限公司	董事	2018-01-25	
张波	上海有摩有样健康科技有限公司	董事	2022-01-12	
张波	广州技诺智能设备有限公司	董事	2017-10-30	
张波	辽宁田园实业有限公司	董事	2015-04-21	
张波	宁波梅山保税港区稍息投资管理中心（有限合伙）	执行事务合伙人	2016-08-10	
王军良	上海喙隐网络科技有限公司	监事	2015-01-27	
王军良	上海幸卓智能科技有限公司	监事	2016-04-01	
王军良	纳普(上海)网络科技有限公司	监事	2016-02-01	
王军良	嘉兴瓯源电机股份有限公司	董事	2019-07-13	
王军良	上海目嘉企业管理咨询合伙企业（有限合伙）	执行事务合伙人	2011-12-19	
王军良	湖州艾荣达新材料科技有限公司	执行董事	2019-09-01	
吴小刚	椅硕（上海）信息技术服务有限公司	执行董事兼总经理	2019-07-01	
吴小刚	上海荣泰健身器材有限公司	总经理	2017-04-01	
吴小刚	上海一诺康品电子商务有限公司	监事	2016-12-01	
吴小刚	上海椅茂贸易有限公司	监事	2016-06-01	
刘林森	北京大成律师事务所	高级合伙人	2009-01-01	
谢树志	永悦科技股份有限公司	独立董事	2021-02-01	

谢树志	安徽省港航集团有限公司	董事	2022-05-01	
谢树志	易思维（杭州）科技股份有限公司	董事	2023-09-01	
谢树志	安徽新华发行（集团）控股有限公司	董事	2024-11-11	
杨渊	上海中汇金投资集团股份有限公司	董事	2016-02-04	
杨渊	江苏星杰设计装饰有限公司	监事	2014-06-27	
杨渊	上海星杰装饰有限公司	执行董事	2015-09-01	
杨渊	上海扬仕投资管理有限公司	执行董事	2014-04-04	
杨渊	上海星杰家居科技有限公司	执行董事	2017-05-18	
杨渊	上海星杰家居有限公司	执行董事兼总经理	2014-01-20	
在其他单位任职情况的说明	无			

(三) 董事、监事、高级管理人员报酬情况

适用 不适用

董事、监事、高级管理人员报酬的决策程序	2025年4月23日，公司召开第四届董事会第二十一次会议审议及第四届监事会第十六次会议审议《关于公司第四届董事会董事及高级管理人员薪酬方案的议案》及《关于公司第四届监事会监事薪酬方案的议案》。以上议案涉及全体董事、监事及高管薪酬，基于谨慎性原则，全体董事、监事回避表决，直接提交2024年年度股东大会审议。
董事在董事会讨论本人薪酬事项时是否回避	是
薪酬与考核委员会或独立董事专门会议关于董事、监事、高级管理人员报酬事项发表建议的具体情况	本议案涉及全体董事及高管薪酬，基于谨慎性原则，全体薪酬与考核委员会委员回避表决，直接提交2024年年度股东大会审议。
董事、监事、高级管理人员报酬确定依据	《关于公司第四届董事会董事及高级管理人员薪酬方案的议案》 《关于公司第四届监事会监事薪酬方案的议案》
董事、监事和高级管理人员报酬的实际支付情况	董事、监事、高级管理人员报酬的支付情况符合相关考核办法的规定。已全部支付
报告期末全体董事、监事和高级管理人员实际获得的报酬合计	958.96万元

(四) 公司董事、监事、高级管理人员变动情况

适用 不适用

(五) 近三年受证券监管机构处罚的情况说明

适用 不适用

(六) 其他

适用 不适用

五、报告期内召开的董事会有关情况

会议届次	召开日期	会议决议
第四届董事会第十二次会议	2024-01-31	审议通过如下议案：《关于公司〈2024年员工持股计划（草案）〉及其摘要的议案》《关于公司〈2024年员工持股计划管理办法〉的议案》《关于提请股东大会授权董事会办理公司2024年员工持股计划有关事项的议案》《关于变更公司2021年回购股份用途的议案》《关于公司及全资子公司使用银行承兑汇票及自有资金等方式支付募投项目款项所需资金并以募集资金等额置换的议案》《关于召开2024年第一次临时股东大会的议案》
第四届董事会第十三次会议	2024-02-03	审议通过《关于公司投资建设泰国生产基地的议案》
第四届董事会第十四次会议	2024-04-15	审议通过如下议案：审议通过以下议案：《关于公司2023年年度报告及报告摘要的议案》；《关于公司2023年度董事会工作报告的议案》；《关于公司2023年度总经理工作报告的议案》；《关于公司2023年度董事会审计委员会履职情况报告的议案》；《关于公司2023年度内部控制评价报告的议案》；《关于公司2023年度财务报告的议案》；《关于公司2023年度财务决算报告的议案》；《关于公司2023年度利润分配及资本公积金转增股本预案的议案》；《关于提议续聘公司2024年度审计机构的议案》；《关于公司2023年度募集资金存放与使用情况的专项报告的议案》；《关于公司2024年度对外借款相关事宜的议案》；《关于公司与银行签订融资协议的议案》；《关于公司2024年度使用闲置自有资金购买理财产品的议案》；《关于公司2024年度使用可转债闲置募集资金进行现金管理的议案》；《关于公司2024年开展远期结售汇业务和外汇衍生产品业务的议案》；《关于公司第四届董事会董事及高级管理人员薪酬方案的议案》；《关于公司2021年管理合伙人持股计划第三个归属期业绩考核条件未成就的议案》；《关于〈董事会审计委员会对会计师事务所履行监督职责情况的报告〉的议案》；《关于〈会计师事务所2023年度履职情况的评估报告〉的议案》；《董事会关于〈独立董事独立性自查情况的专项报告〉的议案》
第四届董事会第十五次会议	2024-04-25	审议通过《关于公司2024年第一季度报告的议案》
第四届董事会第十六次会议	2024-05-16	审议通过《关于不向下修正“荣泰转债”转股价格的议案》
第四届董事会第十七次会议	2024-08-27	审议通过如下议案：《关于公司2024年半年度报告及报告摘要的议案》；《关于公司2024年半年度募集资金存放与实际使用情况的专项报告的议案》；《关于公司2024年中期利润分配的议案》；《关于公司2024年度对外借款相关事宜的议案》；《关于变更公司2021年回购股份用途暨注销部分回购股份的议案》；《关于变更注册资本及修订〈公司章程〉的议案》；《关于公司修订〈董事会议事规则〉的议案》；《关于公司修订〈对外担保管理制度〉的议案》；《关于公司修订〈控股股东和实际控制人行为规范〉的议案》；了《关于公司修订〈董事、监事、高级管理人员行为准则〉的议案》；《关于公司修订〈募集资金管理办法〉的议案》；《关于公司修订〈信息披露管理办法〉的议案》；《关于公司修订〈董事、监事和高级管理人员持有和买卖本公司股票管理制度〉的议案》；《关于提请召开2024

		年第二次临时股东大会的议案》。
第四届董事会第十八次会议	2024-10-29	审议通过如下议案：《关于公司2024年第三季度报告的议案》； 《关于公司2024年度对外借款相关事宜的议案》
第四届董事会第十九次会议	2024-12-06	审议通过《关于不向下修正“荣泰转债”转股价格的议案》

六、董事履行职责情况

(一) 董事参加董事会和股东大会的情况

董事姓名	是否独立董事	参加董事会情况						参加股东大会情况 出席股东大会的次数
		本年应参加董事会次数	亲自出席次数	以通讯方式参加次数	委托出席次数	缺席次数	是否连续两次未亲自参加会议	
林光荣	否	8	8	2	0	0	否	3
林琪	否	8	8	2	0	0	否	3
王佳芬	否	8	8	7	0	0	否	3
张波	否	8	8	2	0	0	否	3
王军良	否	8	8	2	0	0	否	3
吴小刚	否	8	8	2	0	0	否	3
刘林森	是	8	8	7	0	0	否	3
谢树志	是	8	8	5	0	0	否	3
杨渊	是	8	8	7	0	0	否	3

连续两次未亲自出席董事会会议的说明

适用 不适用

年内召开董事会会议次数	8
其中：现场会议次数	0
通讯方式召开会议次数	2
现场结合通讯方式召开会议次数	6

(二) 董事对公司有关事项提出异议的情况

适用 不适用

(三) 其他

适用 不适用

七、董事会下设专门委员会情况

适用 不适用

(一) 董事会下设专门委员会成员情况

专门委员会类别	成员姓名
审计委员会	谢树志、刘林森、吴小刚
提名委员会	杨渊、刘林森、林琪
薪酬与考核委员会	刘林森、杨渊、林琪
战略委员会	林光荣、王佳芬、谢树志

(二) 报告期内审计委员会召开五次会议

召开日期	会议内容	重要意见和建议	其他履行 职责情况
2024-03-28	审议通过《关于公司2023年第四季度内部审计报告的议案》《关于公司2024年审计部工作计划的议案》	审计委员会严格按照法律法规及相关规章制度开展工作，勤勉尽责，根据公司的实际情况，提出了相关的意见，经过充分沟通讨论，一致通过所有议案	无
2024-04-12	审议通过《关于公司2023年年度报告及报告摘要的议案》；《关于公司2023年度董事会审计委员会履职情况报告的议案》；《关于公司2023年度内部控制评价报告的议案》；《关于审阅公司2023年度财务报告的议案》；《关于公司2023年度财务决算报告的议案》；《关于提议续聘公司2024年度审计机构的议案》；《关于董事会审计委员会对会计师事务所履行监督职责情况的报告的议案》《关于会计师事务所2023年履职情况的报告的议案》	审计委员会严格按照法律法规及相关规章制度开展工作，勤勉尽责，根据公司的实际情况，提出了相关的意见，经过充分沟通讨论，一致通过所有议案	无
2024-04-25	审议通过《关于公司2024年第一季度报告的议案》《关于公司2024年第一季度内部审计报告的议案》	审计委员会严格按照法律法规及相关规章制度开展工作，勤勉尽责，根据公司的实际情况，提出了相关的意见，经过充分沟通讨论，一致通过所有议案	无
2024-08-23	审议通过《关于公司2024年半年度报告的议案》《关于公司2024年第二季度内部审计报告的议案》	审计委员会严格按照法律法规及相关规章制度开展工作，勤勉尽责，根据公司的实际情况，提出了相关的意见，经过充分沟通讨论，一致通过所有议案	无
2024-10-29	审议通过《关于公司2024年第三季度报告的议案》《关于公司2024年第三季度内部审计报告的议案》	审计委员会严格按照法律法规及相关规章制度开展工作，勤勉尽责，根据公司的实际情况，提出了相关的意见，经过充分沟通讨论，一致通过所有议案	无

(三) 报告期内提名委员会召开一次会议

召开日期	会议内容	重要意见和建议	其他履行 职责情况
2024-04-12	审议通过《关于公司董事会人员构成的议案》	提名委员会严格按照法律法规及相关规章制度开展工作，勤勉尽责，根据公司的实际情况，经过充分沟通讨论，一致通过相关议案。	无

(四) 报告期内薪酬与考核委员会召开二次会议

召开日期	会议内容	重要意见和建议	其他履行职责情况
2024-01-29	审议通过《关于公司2024年员工持股计划草案及其摘要的议案》《关于公司2024年员工持股计划管理办法的议案》	薪酬与考核委员会严格按照法律法规及相关规章制度开展工作，勤勉尽责，根据公司的实际情况，经过充分沟通讨论，一致通过相关议案。	无
2024-04-12	审议通过《关于审查公司董事、高级管理人员履职情况的议案》；《关于公司第四届董事会董事及高级管理人员薪酬方案的议案》	薪酬与考核委员会严格按照法律法规及相关规章制度开展工作，勤勉尽责，根据公司的实际情况，经过充分沟通讨论，一致通过相关议案。	无

(五) 报告期内战略委员会召开一次会议

召开日期	会议内容	重要意见和建议	其他履行职责情况
2024-04-12	审议通过《关于公司2024年发展战略的议案》	战略委员会严格按照法律法规及相关规章制度开展工作，勤勉尽责，根据公司的实际情况，经过充分沟通讨论，一致通过相关议案。	无

(六) 存在异议事项的具体情况

适用 不适用

八、监事会发现公司存在风险的说明

适用 不适用

监事会对报告期内的监督事项无异议。

九、报告期末母公司和主要子公司的员工情况**(一) 员工情况**

母公司在职员工的数量	606
主要子公司在职员工的数量	450
在职员工的数量合计	1,056
母公司及主要子公司需承担费用的离退休职工人数	
专业构成	
专业构成类别	专业构成人数
生产人员	544
销售人员	133
技术人员	234
财务人员	37
行政人员	108

合计	1,056
教育程度	
教育程度类别	数量(人)
硕士及以上	24
本科	284
大专	277
大专以下	471
合计	1,056

(二) 薪酬政策

适用 不适用

为创造具有竞争力的薪酬体系，公司薪酬与考核委员会根据国家《劳动法》、《劳动合同法》及人事管理的相关政策规定制定了公司薪酬管理制度。

公司根据生产岗位人员及非生产岗位人员不同工作特点，对两类人员采用不同的薪资组成。生产人员的薪酬由计时工资+加班工资+计件工资构成。其中计件工资是主要部分，在试用期内只发放计时工资及加班工资。计时工资按照基本工资 \div 21.75*本月实际工作天数计算，基本工资根据工种、职级及入职年限确定，相同工种、职级及入职年限的劳务派遣与自主招聘合同工基本工资相同；加班工资按照国家法定要求加计倍数计算；计件工资根据不同产品、不同部件定量计算。非生产人员的薪酬由计时工资+加班工资+绩效工资构成，其中，计时工资及加班工资的计算方式与生产人员相同，绩效工资根据职等、职级确定，是非生产人员工资的主要部分。

公司未来将根据上海市平均工资水平及经营业绩情况，适时调整薪酬政策，以保证公司薪酬体系的竞争力。

(三) 培训计划

适用 不适用

公司人力资源部通过高管访谈、问卷调查、人才测评等方式进行2025年度培训需求调研，识别公司人才短板，明确人才培养需求，制定2025年培训计划。

(四) 劳务外包情况

适用 不适用

劳务外包的工时总数	184.64万小时
劳务外包支付的报酬总额(万元)	5,757.76万元

十、利润分配或资本公积金转增预案

(一) 现金分红政策的制定、执行或调整情况

适用 不适用

根据《公司章程》的规定，2014年9月11日公司第一届董事会第八次会议制定了审议通过了《上海荣泰健康科技股份有限公司股东未来分红回报规划》，一方面坚持保证给予股东稳定的

投资回报；另一方面，结合经营现状和业务发展目标，进一步扩大生产经营规模，给股东带来长期的投资回报。

2025年4月23日公司第四届董事会第二十一次会议审议通过利润分配方案，对截至2024年12月31日的可供分配利润进行分配，以公司实施利润分配方案时股权登记日的总股本（扣除股份回购专户中的股份数量）为基数，每10股派发现金红利人民币3.50元（含税）。

2024年4月15日公司第四届董事会第十四次会议审议通过利润分配方案，对截至2023年12月31日的可供分配利润进行分配，以公司实施利润分配方案时股权登记日的总股本（扣除股份回购专户中的股份数量）为基数，每10股派发现金红利人民币10.00元（含税），以资本公积向全体股东每10股转增3股。

2023年4月6日公司第四届董事会第五次会议审议通过利润分配方案，对截至2022年12月31日的可供分配利润进行分配，以公司实施利润分配方案时股权登记日的总股本（扣除股份回购专户中的股份数量）为基数，每10股派发现金红利人民币5.00元（含税）。

2022年4月21日公司第三届董事会第十七次会议审议通过利润分配方案，对截至2021年12月31日的可供分配利润进行分配，以公司实施利润分配方案时股权登记日的总股本（扣除股份回购专户中的股份数量）为基数，每10股派发现金红利人民币7.00元（含税）。

2021年4月22日公司第三届董事会第十一次会议审议通过利润分配方案，对截至2020年12月31日的可供分配利润进行分配，以公司实施利润分配方案时股权登记日的总股本（扣除股份回购专户中的股份数量）为基数，每10股派发现金红利人民币5.00元（含税）。

2020年3月26日公司第三届董事会第二次会议审议通过利润分配方案，对截至2019年12月31日的可供分配利润进行分配，以公司实施利润分配方案时股权登记日的总股本（扣除股份回购专户中的股份数量）为基数，每10股派发现金红利人民币15.00元（含税）。

2019年4月19日公司第二届董事会第十九次会议通过利润分配方案，对截至2018年12月31日的可供分配利润进行分配，以公司2018年度利润分配方案实施时股权登记日的总股本为基数，每10股派发现金红利人民币3.00元（含税）。

2018年8月20日公司股东大会通过利润分配方案，对截至2018年6月30日的可供分配利润进行分配，向全体股东分配现金股利共计42,000,000.00元。

2018年3月15日公司股东大会通过利润分配方案，对截至2017年12月31日的可供分配利润进行分配，向全体股东分配现金股利共计70,000,000.00元。

2017年3月20日公司股东大会通过利润分配方案，对截至2016年12月31日的可供分配利润进行分配，向全体股东分配现金股利共计42,000,000.00元。

2016年10月15日公司股东大会通过利润分配方案，对截至2016年6月30日的可供分配利润进行分配，向全体股东分配现金股利共计26,250,000.00元。

2016年1月31日公司股东大会通过利润分配方案，对截至2015年末的可供分配利润进行分配，向全体股东分配现金股利共计39,375,000.00元。

2015年2月5日公司股东大会通过利润分配方案，对截至2014年末的可供分配利润进行分配，向全体股东分配现金股利共计26,250,000.00元。

公司严格按照《公司章程》的规定执行现金分红政策。报告期内公司利润分配符合公司章程的规定，符合股东大会决议的要求，审议程序和机制完备，有明确的分红标准及分配比例，独立董事已尽职履责并发挥了应有的作用，中小股东有充分表达意见和诉求的机会，切实维护了中小股东的合法权益。

(二) 现金分红政策的专项说明

适用 不适用

是否符合公司章程的规定或股东大会决议的要求	<input checked="" type="checkbox"/> 是 <input type="checkbox"/> 否
分红标准和比例是否明确和清晰	<input checked="" type="checkbox"/> 是 <input type="checkbox"/> 否
相关的决策程序和机制是否完备	<input checked="" type="checkbox"/> 是 <input type="checkbox"/> 否
独立董事是否履职尽责并发挥了应有的作用	<input checked="" type="checkbox"/> 是 <input type="checkbox"/> 否
中小股东是否有充分表达意见和诉求的机会，其合法权益是否得到了充分保护	<input checked="" type="checkbox"/> 是 <input type="checkbox"/> 否

(三) 报告期内盈利且母公司可供股东分配利润为正，但未提出现金利润分配方案预案的，公司应当详细披露原因以及未分配利润的用途和使用计划

适用 不适用

(一) 本报告期利润分配及资本公积金转增股本预案

适用 不适用

单位：元 币种：人民币

每10股送红股数(股)	0
每10股派息数(元)(含税)	6.5
每10股转增数(股)	0
现金分红金额(含税)	113,806,248.45
合并报表中归属于上市公司普通股股东的净利润	191,945,865.16
现金分红金额占合并报表中归属于上市公司普通股股东的净利润的比率(%)	59.29
以现金方式回购股份计入现金分红的金额	-
合计分红金额(含税)	113,806,248.45
合计分红金额占合并报表中归属于上市公司普通股股东的净利润的比率(%)	59.29

(二) 最近三个会计年度现金分红情况

适用 不适用

单位：元 币种：人民币

最近三个会计年度累计现金分红金额(含税)(1)	316,294,821.95
最近三个会计年度累计回购并注销金额(2)	90,376,712.52

最近三个会计年度现金分红和回购并注销累计金额 (3)=(1)+(2)	406,671,534.47
最近三个会计年度年均净利润金额(4)	186,293,537.60
最近三个会计年度现金分红比例(%) (5)=(3)/(4)	218.30
最近一个会计年度合并报表中归属于上市公司普通股 股东的净利润	191,945,865.16
最近一个会计年度母公司报表年度末未分配利润	798,162,778.92

十一、公司股权激励计划、员工持股计划或其他员工激励措施的情况及其影响

(一) 相关激励事项已在临时公告披露且后续实施无进展或变化的

适用 不适用

事项概述	查询索引
2024年4月15日,公司召开了第四届董事会第十四次会议,审议通过了《关于公司2021年管理合伙人持股计划第三个归属期业绩考核条件未成就的议案》。该归属期对应的标的股票的全部权益(含持有标的股票期间享有的公司分红)不得向持有人归属,由管理委员会将对应的标的股票出售后,所得全部权益归公司所有,具体实施安排由管理委员会确定。	具体内容详见公司在上海证券交易所网站(http://www.sse.com.cn)披露的《上海荣泰健康科技股份有限公司关于公司2021年管理合伙人持股计划第三个归属期业绩考核条件未成就的公告》(公告编号:2024-026)

(二) 临时公告未披露或有后续进展的激励情况

股权激励情况

适用 不适用

其他说明:

适用 不适用

员工持股计划情况

适用 不适用

公司于2024年1月31日召开第四届董事会第十二次会议、第四届监事会第十次会议,审议通过了《关于公司<2024年员工持股计划(草案)>及其摘要的议案》等2024年员工持股计划的相关议案。上述议案后经公司于2024年2月23日召开的2024年第一次临时股东大会审议通过。具体内容详见公司于2024年2月1日、2024年2月24日在上海证券交易所网站(www.sse.com.cn)披露的相关公告。根据中国证监会《关于上市公司实施员工持股计划试点的指导意见》及《上海证券交易所上市公司自律监管指引第1号——规范运作》等相关规定,现将公司2024年员工持股计划的实施进展情况公告如下:2024年4月1日,公司收到中国证券登记结算有限责任公司出具的《过户登记确认书》,公司回购专用证券账户中所持有的1,356,000股公司股票已于2024年3

月29日以非交易过户的形式过户至公司2024年员工持股计划账户，过户价格为16.94元/股。公司2024年员工持股计划账户持有公司股份1,356,000股，占公司总股本（138,974,402股）的0.9757%。至此，公司2024年员工持股计划已全部完成股票非交易过户。

根据《上海荣泰健康科技股份有限公司2024年员工持股计划》的规定，标的股票的法定锁定期为12个月，自公司公告最后一笔标的股票登记过户至本员工持股计划名下之日起计算。在锁定期之内，公司发生资本公积转增股本或送股时，本持股计划新取得的股票一并锁定，不得在二级市场出售或以其他方式转让，该等股票的解锁期与对应股票锁定期相同。

其他激励措施

适用 不适用

（三）董事、高级管理人员报告期内被授予的股权激励情况

适用 不适用

（四）报告期内对高级管理人员的考评机制，以及激励机制的建立、实施情况

适用 不适用

董事会根据公司经营情况及有关指标的完成情况，对高级管理人员进行考核与奖惩。同时，公司将继续探求有效的激励机制，充分调动董事、监事和高级管理人员工作的积极性。

十二、报告期内的内部控制制度建设及实施情况

适用 不适用

公司不断完善治理和内部控制制度，构建了以《公司章程》为核心，《董事会议事规则》《监事会议事规则》《股东大会议事规则》《内幕信息知情人登记管理制度》等制度相辅相成，构建健全内部控制制度体系。

报告期内内部控制存在重大缺陷情况的说明

适用 不适用

十三、报告期内对子公司的管理控制情况

适用 不适用

报告期内，公司严格按照法律法规、监管部门规范性文件及公司各项管理制度要求，对子公司进行规范管理及风险控制，根据公司整体战略规划，协调控股子公司的经营策略和风险管理策略，督促子公司据以制定相关业务经营计划、风险管理程序和内部控制制度；规范控股子公司的业绩考核与激励约束制度；要求子公司严格执行公司重大信息内部报告制度，不断提高子公司的规范运作水平。

十四、内部控制审计报告的相关情况说明

适用 不适用

公司聘请中汇会计师事务所（特殊普通合伙）对公司 2024 年度财务报告内部控制的有效性进行了独立审计，并出具了标准无保留意见的内部控制审计报告。详见公司于 2025 年 4 月 24 日在上海证券交易所网站（www.sse.com.cn）披露的《2024 年内部控制审计报告》。

是否披露内部控制审计报告：是
内部控制审计报告意见类型：标准的无保留意见

十五、上市公司治理专项行动自查问题整改情况

无

十六、其他

适用 不适用

第五节 环境与社会责任

一、环境信息情况

是否建立环境保护相关机制	否
报告期内投入环保资金（单位：万元）	-

（一）属于环境保护部门公布的重点排污单位的公司及其主要子公司的环保情况说明

适用 不适用

（二）重点排污单位之外的公司环保情况说明

适用 不适用

（三）有利于保护生态、防治污染、履行环境责任的相关信息

适用 不适用

（四）在报告期内为减少其碳排放所采取的措施及效果

是否采取减碳措施	是
减少排放二氧化碳当量（单位：吨）	2,470.9
减碳措施类型（如使用清洁能源发电、在生产过程中使用减碳技术、研发生产助于减碳的新产品等）	公司及子公司利用闲置屋顶建设分布式屋顶光伏项目

具体说明

适用 不适用

公司闲置屋顶建设 1.7MWp 分布式屋顶光伏项目，占用屋顶面积约 12000 平方米，2024 年度发电总量约 177.4 万千瓦时，节约标准煤约 709.75 吨，烟尘减排量 482.63 吨，二氧化硫减排量约 2484.12 吨，二氧化碳减排量约 1769.05 吨，氮氧化物减排量约 1242.06 吨，相当于种树 9.7 万棵左右

子公司浙江 荣泰闲置屋顶建设 800KWp 分布式屋顶光伏项目，占用屋顶面积约 3800 平方米，年均发电量约 875690 度，节约标准煤约 315.25 吨，烟尘减排量 0.014 吨，二氧化硫减排量约 0.072 吨，二氧化碳减排量约 723.06 吨，氮氧化物减排量约 0.113 吨，相当于种树 1.65 万棵左右，为节能减排、低碳发展作出积极贡献。

二、社会责任工作情况

(一) 是否单独披露社会责任报告、可持续发展报告或 ESG 报告

适用 不适用

(二) 社会责任工作具体情况

适用 不适用

具体说明

适用 不适用

上海荣泰健康科技股份有限公司认真履行企业社会责任，主要体现在：公司生产经营保持平稳态势，主营业务顺利推进，确保产值、利润稳定；精神文明建设和企业文化建设全面提升，党建工作、工会工作喜获多项硕果。公司已通过 ISO9001：2015 质量管理体系认证、ISO13485：2016 医疗器械—质量管理体系认证、ISO14001：2015 环境管理体系认证、ISO10012:2003 测量管理体系认证、GB/T29490-2013 知识产权管理体系认证，荣泰产品获得了 CE、ETL、ERP、GS、ROHS、REACH 等多项品质和安全认证。2024 年，公司被评为上海制造业企业 100 强及上海民营制造业 100 强、上海市守合同重信用企业、按摩椅智能制造标准应用标准化试点单位、上海市用户满意四星级服务企业、2024 年度上海时尚新空间—荣泰健康首店、上海时尚出品创新产品目录—荣泰 S80 悦享家按摩椅等企业荣誉。

一、股东权益保护

公司建立了较为健全的公司治理结构并不断完善，在机制上保证了所有股东公开、公平、公正的享有各项权益；认真履行信息披露义务，确保信息披露的真实、准确、完整、及时和公平，不存在选择性信息披露或提前透露非公开信息的情形。

公司最近三年累计现金分红占年均可分配利润的比例 59.29%，公司未来仍将保持持续、稳定的分红政策。此外，公司还将结合外部融资环境、公司实际情况和投资者意愿，不断完善公司股利分配政策，细化相关规章制度，建立持续、稳定、科学的投资者回报机制，切实提升对公司全体股东的回报。

公司加强投资者关系管理工作，通过网络、电话、邮件、现场参观接待、说明会等多方位的沟通渠道，为投资者营造了一个良好的互动平台。

二、理论学习

公司坚持抓细发展党员、抓实党员教育、抓好党员“三抓”工作机制，组织广大党员开展“争做四个合格党员大讨论”和“戴党徽、亮身份、倡承诺”，以及党员进社区服务活动，党员立足岗位示范引领作贡献。坚持用习近平总书记系列重要讲话武装头脑、指导实践、推动工作，教育引导公司党员和管理骨干学思践悟、知行合一，不断增强政治意识、大局意识、核心意识、看齐意识。

公司重视发挥党组织在企业的政治核心作用和政治引领作用，深入学习贯彻党的二十大精神和习近平新时代中国特色社会主义思想。严肃党内政治生活，党支部书记带头履行第一责任人职责，先后主持召开支部大会4次，讲授党课2次，组织生活会4次，共建结对组织活动2次，带头开展谈心谈话，推动党建重点任务落到实处。公司党支部组织开展“不忘初心、牢记使命”主题教育。

三、员工教育

公司已初步建立了以绩效和能力为导向的培训体系，围绕年度培训计划开展了TDFP课程体系建设、培训平台搭建、培训资源库整合等工作。通过开发和学习内部精品课程，达到内部知识沉淀和学习提升的效果；通过教育培训的方式予以实施，提升员工意识和技能，促进公司的战略达成。高层领导带头学习，提升中高层管理人员管理能力的同事对一线管理人员进行了管理能力的系统系培训提升，同时年度内聘请各专业领域的专家进行3-5次讲座、集体封闭学习和拓展训练等，采取多种激励方式，鼓励员工自学成才，争当专业岗位和工种的岗位能手；建立三级培训网络，制定年度培训计划，编制培训预算，并落地实施评估，营造学习的氛围和机制；自主研发建立E-learning知识共享平台，通过委培、短训、专家讲学和远程教育等形式，促进员工学习交流，营造知识共享的学习型企业。

四、员工录用

公司严格遵守《劳动法》、《劳动合同法》《妇女儿童权益保护法》，录用职工公开透明、程序规范，招聘工作“公开、公平、公正”。并在内部开通员工推荐渠道来吸引更多的人才。

五、劳动保护

公司始终坚持“安全第一，预防为主”的方针，以安全生产为基础，强化安全教育，严格安全管理。建立了《相关方、危险作业管理》、《劳保用品管理》、《车辆安全管理》等制度。公司工会与HSE组及朱家角安全部门通力合作，定期对公司员工进行消防演练、安全生产知识与5S方面的培训，重点树立他员工的安全意识。

公司按时缴纳工会经费，2024年合计安排员工体检883人次。签订《女职工特殊权益保护专项集体合同》、《女职工专项集体合同》切实保障女工合法权益和特殊利益。公司工会在38妇女节为女职工准备礼品，配合组织开展女工妇科体检工作。定期举办健康知识讲座。全年先后组织500余人次参加荣泰第五届趣味运动会、青浦区第六届运动会7大项目以及各类节日活动及比赛。

六、诚信经营

公司认真贯彻执行国家相关法律法规，秉承信用至上的经营理念，努力做到“以诚为本，恪守信用”，在企业发展的同时，不断提升诚信管理水平，积极推动社会诚信体系建设。

公司坚持将诚实守信贯穿于企业的一切经营活动之中，每年制定计划，定期检查落实，在管理人员和员工中开展“公正、包容、责任、诚信”价值取向宣传教育和法制教育，在企业公开栏上开辟专栏进行宣传；同时积极推进廉政建设，将党员和中高层管理人员廉政情况，在职代会上向职工代表通报，接受职工监督；在职工中倡导诚实守信为荣，每年表彰先进部门、优秀员工。

七、社区文明建设

公司积极参与社区文明建设，与地区有关单位开展结对共建，做到同创共建、合作共赢。公司建立多个结对共建基地，包括朱家角西湖新村、朱家角敬老院、朱家角小学、朱家角阳光之家、朱家角消防队、朱家角大新街党支部，朱家角镇林家村、朱家角张马村党支部等，形成志愿者服务常态化机制，满意度达到 95 以上。支部开展角里“两新”党群服务站点阵地活动。今年在社会党委组织开展的两次点亮微心愿活动中，公司支部积极参与，认领心愿礼物，为十几户困难家庭送上爱心和温暖。

八、救灾捐助

公司一贯把救灾捐助作为履行企业社会责任的重要工作。在公司党委的领导下，工会站在关心职工冷暖、促进企业和谐、稳定公司发展大局的高度认真履行职责。工会主席带头组织工会委员在端午节、中秋节以及重阳节给敬老院老人、结对村委的孤寡老人、退休老党员送粽子、月饼粮油等慰问品。在炎炎夏日给消防总队，支队、沈巷派出所、朱家角武装部送去盐汽水、洗浴用品等慰问物资。积极发动职工群众公益献血。我司连续多年被朱家角镇，青浦区评为无偿献血先进单位，上海市无偿献血先进单位。

三、巩固拓展脱贫攻坚成果、乡村振兴等工作具体情况

适用 不适用

具体说明

适用 不适用

第六节 重要事项

一、承诺事项履行情况

(一) 公司实际控制人、股东、关联方、收购人以及公司等承诺相关方在报告期内或持续到报告期内的承诺事项

√适用 □不适用

承诺背景	承诺类型	承诺方	承诺内容	承诺时间	是否有履行期限	承诺期限	是否及时严格履行	如未能及时履行应说明未完成履行的具体原因	如未能及时履行应说明下一步计划
与首次公开发行相关的承诺	其他	实际控制人林琪、林光荣、本公司、全体董事、监事、高级管理人员	内容详见注1	2017年1月	是	长期	是		
其他承诺	解决同业竞争	实际控制人、控股股东林琪、林光荣	内容详见注2	2020年10月	是	2026年10月	是		

注1：详见首次公开发行A股股票上市公告书第一节第三项关于首次公开发行股票相关文件真实性、准确性、完整性的承诺。

注2：详见公司公开发行可转换公司债券募集说明书第十二节（一）避免同业竞争的有关承诺。

(二) 公司资产或项目存在盈利预测，且报告期仍处在盈利预测期间，公司就资产或项目

是否达到原盈利预测及其原因作出说明

已达到 未达到 不适用

(三) 业绩承诺的完成情况及其对商誉减值测试的影响

适用 不适用

二、报告期内控股股东及其他关联方非经营性占用资金情况

适用 不适用

三、违规担保情况

适用 不适用

四、公司董事会对会计师事务所“非标准意见审计报告”的说明

适用 不适用

五、公司对会计政策、会计估计变更或重大会计差错更正原因和影响的分析说明

（一）公司对会计政策、会计估计变更原因及影响的分析说明

适用 不适用

关于流动负债与非流动负债的划分，解释 17 号规定，企业在资产负债表日没有将负债清偿推迟至资产负债表日后一年以上的实质性权利的，该负债应当归类为流动负债。对于符合非流动负债划分条件的负债，即使企业有意图或者计划在资产负债表日后一年内提前清偿，或者在资产负债表日至财务报告批准报出日之间已提前清偿，仍应归类为非流动负债。对于附有契约条件的贷款安排产生的负债，在进行流动性划分时，应当区别以下情况考虑在资产负债表日是否具有推迟清偿负债的权利：1) 企业在资产负债表日或者之前应遵循的契约条件，影响该负债在资产负债表日的流动性划分；2) 企业在资产负债表日之后应遵循的契约条件，与该负债在资产负债表日的流动性划分无关。负债的条款导致企业在交易对手方选择的情况下通过交付自身权益工具进行清偿的，如果企业将上述选择权分类为权益工具并将其作为复合金融工具的权益组成部分单独确认，则该条款不影响该项负债的流动性划分。

公司自 2024 年 1 月 1 日起执行解释 17 号中“关于流动负债与非流动负债的划分”的规定，执行该项会计政策变更对本期和可比期间财务报表未产生影响。

关于不属于单项履约义务的保证类质量保证的会计处理，解释 18 号规定，在对因不属于单项履约义务的保证类质量保证产生的预计负债进行会计核算时，企业应借记“主营业务成本”、“其他业务成本”等科目，贷记“预计负债”科目，并相应在利润表中的“营业成本”和资产负债表中的“其他流动负债”、“一年内到期的非流动负债”、“预计负债”等项目列示；不再计入“销售费用”科目。

公司自 2024 年 12 月 6 日起执行解释 18 号中“关于不属于单项履约义务的保证类质量保证的会计处理”的规定，并对此项会计政策变更进行追溯调整，可比期间财务报表已重新表述，分别调增 2023 年度合并利润表主营业务成本 5,122,956.42 元，调减 2023 年度合并利润表销售费用 5,122,956.42 元；调增 2024 年 1-11 月合并利润表主营业务成本 7,716,557.89 元，调减 2024 年 1-11 月合并利润表销售费用 7,716,557.89 元。

（二）公司对重大会计差错更正原因及影响的分析说明

适用 不适用

（三）与前任会计师事务所进行的沟通情况

适用 不适用

(四) 审批程序及其他说明

□适用 √不适用

六、聘任、解聘会计师事务所情况

单位：元 币种：人民币

	现聘任
境内会计师事务所名称	中汇会计师事务所（特殊普通合伙）
境内会计师事务所报酬	600,000
境内会计师事务所审计年限	14
境内会计师事务所注册会计师姓名	于薇薇、韩秀春
境内会计师事务所注册会计师审计服务的累计年限	于薇薇 12 年、韩秀春 3 年

	名称	报酬
内部控制审计会计师事务所	中汇会计师事务所（特殊普通合伙）	200,000
保荐人	万和证券股份有限公司	-

聘任、解聘会计师事务所的情况说明

√适用 □不适用

公司 2024 年 5 月 8 日召开的 2023 年度股东大会审议通过了《关于提议续聘公司 2024 年度审计机构的议案》，同意继续聘请中汇会计师事务所（特殊普通合伙）为公司 2024 年度财务报告审计机构和内部控制审计机构，聘期一年。

审计期间改聘会计师事务所的情况说明

□适用 √不适用

审计费用较上一年度下降 20%以上（含 20%）的情况说明

□适用 √不适用

七、面临退市风险的情况**(一) 导致退市风险警示的原因**

□适用 √不适用

(二) 公司拟采取的应对措施

□适用 √不适用

(三) 面临终止上市的情况和原因

□适用 √不适用

八、破产重整相关事项

□适用 √不适用

九、重大诉讼、仲裁事项

本年度公司有重大诉讼、仲裁事项 本年度公司无重大诉讼、仲裁事项

十、上市公司及其董事、监事、高级管理人员、控股股东、实际控制人涉嫌违法违规、受到处罚及整改情况

适用 不适用

十一、报告期内公司及其控股股东、实际控制人诚信状况的说明

适用 不适用

报告期内公司及其控股股东、实际控制人不存在未履行法院生效判决，不存在数额较大到期债务未清偿等不良诚信状况。

十二、重大关联交易**(一)与日常经营相关的关联交易****1、已在临时公告披露且后续实施无进展或变化的事项**

适用 不适用

2、已在临时公告披露，但有后续实施的进展或变化的事项

适用 不适用

2023年12月7日，公司召开第四届董事会第十一次会议审议通过《关于公司2024年年度日常关联交易预计的议案》。具体情况详见公告编号：（2023-070）。

报告期内，公司上述关联交易事项后续进展如下：

公司名称	项目	金额：万元
嘉兴瓯源	采购原材料	3,796.43
苏州尚色	采购原材料	2,935.33
上海有摩有样	采购原材料	4.27
嘉兴瓯源	销售产品	3.63
上海有摩有样	销售商品	2,286.33
合计		9025.99

3、临时公告未披露的事项

适用 不适用

(二)资产或股权收购、出售发生的关联交易**1、已在临时公告披露且后续实施无进展或变化的事项**

适用 不适用

2、已在临时公告披露，但有后续实施的进展或变化的事项

适用 不适用

3、临时公告未披露的事项

适用 不适用

4、涉及业绩约定的，应当披露报告期内的业绩实现情况

适用 不适用

(三)共同对外投资的重大关联交易

1、已在临时公告披露且后续实施无进展或变化的事项

适用 不适用

2、已在临时公告披露，但有后续实施的进展或变化的事项

适用 不适用

3、临时公告未披露的事项

适用 不适用

(四)关联债权债务往来

1、已在临时公告披露且后续实施无进展或变化的事项

适用 不适用

2、已在临时公告披露，但有后续实施的进展或变化的事项

适用 不适用

3、临时公告未披露的事项

适用 不适用

(五)公司与存在关联关系的财务公司、公司控股财务公司与关联方之间的金融业务

适用 不适用

(六)其他

适用 不适用

十三、重大合同及其履行情况

(一) 托管、承包、租赁事项

1、 托管情况

适用 不适用

2、 承包情况

适用 不适用

3、 租赁情况

适用 不适用

(二) 担保情况

适用 不适用

(三) 委托他人进行现金资产管理的情况

1、 委托理财情况

(1) 委托理财总体情况

适用 不适用

单位：元 币种：人民币

类型	资金来源	发生额	未到期余额	逾期未收回金额
券商理财产品	自有资金	346,385,000.00	25,000,000.00	
银行理财产品	自有资金	2,971,570,000.00	655,705,006.90	
银行理财产品	可转债募集资金	982,000,000.00	398,000,000.00	
合计		4,299,955,000.00	1,078,705,006.90	

其他情况

适用 不适用

(2) 单项委托理财情况

适用 不适用

单位：元 币种：人民币

受托人	委托理财类型	委托理财金额	委托理财起始日期	委托理财终止日期	资金来源	资金投向	是否存在受限情形	报酬确定方式	年化收益率	预期收益(如有)	实际收益或损失	未到期金额	逾期未收回金额	是否经过法定程序	未来是否有委托理财计划	减值准备计提金额(如有)
杭州银行股份	银行理	50,000,000.	2023年5月	2024年2	可转债募			本金保	3.35%		1,303,287.67			是	是	

有限公司	财产品	00	12日	月20日	集资金			障固定收益								
杭州银行股份有限公司	银行理财产品	50,000,000.00	2023年5月24日	2024年2月20日	可转债募集资金			本金保障固定收益	3.20%		1,192,328.77			是	是	
杭州银行股份有限公司	银行理财产品	50,000,000.00	2023年7月28日	2024年7月12日	可转债募集资金			本金保障固定收益	3.20%		1,534,246.58			是	是	
杭州银行股份有限公司	银行理财产品	60,000,000.00	2023年8月18日	2024年7月17日	可转债募集资金			本金保障固定收益	3.55%		1,949,095.89			是	是	
杭州银行股份有限公司	银行理财产品	28,000,000.00	2023年8月18日	2024年7月2日	可转债募集资金			本金保障固定收益	3.55%		868,728.77			是	是	
中国民生银行股份有限公司	银行理财产品	16,000,000.00	2023年8月21日	2024年8月14日	可转债募集资金			本金保障固定收益	3.55%		558,533.34			是	否	
宁波银行股份有限公司	银行理财产品	30,000,000.00	2023年12月26日	2024年6月26日	自有资金			保本浮动型	2.85%		428,671.23			是	是	
申万宏源证券有限公司	券商理财产品	5,000,000.00	2023年12月26日	2024年1月2日	自有资金			本金保障固定收益	5.50%		5,269.18			是	是	
申万宏源证券有限公司	券商理财产品	5,000,000.00	2023年12月26日	2024年1月23日	自有资金			本金保障固定收益	3.06%		11,736.99			是	是	
国泰君安证券股份有限公司	券商理财产品	10000000.00	2023年12月28日	2024年3月28日	自有资金			本金保障型浮动收益	2.67%		66,575.34			是	是	
杭州银行股份有限公司	银行理财产品	50,000,000.00	2024年1月30日	2024年12月24日	可转债募集资金			本金保障固定收益	2.90%		1,306,986.30			是	是	
杭州银行股份有限公司	银行理财产品	50,000,000.00	2024年1月30日	2024年12月25日	可转债募集资金			本金保障固定收益	2.90%		1,310,958.90			是	是	
杭州银行股份有限公司	银行理财产品	30,000,000.00	2024年2月1日	2024年12月25日	可转债募集资金			本金保障固定	2.90%		781,808.22			是	是	

								收益							
宁波银行股份 有限公司	银行理 财产品	60,000,000. 00	2024年2月 29日	2024年8 月27日	自有资金			保本浮 动型	2.85%		843,287.67			是	是
杭州银行股份 有限公司	银行理 财产品	100,000,000 .00	2024年5月 8日	2024年5 月14日	自有资金			保本浮 动收益 型	2.50%		41,095.89			是	是
杭州银行股份 有限公司	银行理 财产品	140,000,000 .00	2024年5月 9日	2024年5 月31日	自有资金			保本浮 动收益 型	2.50%		210,958.90			是	是
杭州银行股份 有限公司	银行理 财产品	38,500,000. 00	2024年5月 8日	2024年9 月17日	自有资金			非保本 浮动收 益型	1.6956~ 2.8565%		161,052.69			是	是
杭州银行股份 有限公司	银行理 财产品	14,200,000. 00	2024年5月 8日	2024年10 月10日	自有资金			非保本 浮动收 益型	1.5967~ 3.0737%		37,357.85			是	是
杭州银行股份 有限公司	银行理 财产品	7,500,000.0 0	2024年5月 8日	2024/10/ 10	自有资金			非保本 浮动收 益型	1.9968~ 2.0438%		60,674.00			是	是
杭州银行股份 有限公司	银行理 财产品	4,000,000.0 0	2024年5月 8日	2024年8 月29日	自有资金			非保本 浮动收 益型	1.6956~ 2.8565%		10,480.82			是	是
杭州银行股份 有限公司	银行理 财产品	35,500,000. 00	2024年5月 8日	2024年10 月10日	自有资金			非保本 浮动收 益型	1.5967~ 3.0737%		99,396.31			是	是
杭州银行股份 有限公司	银行理 财产品	16,200,000. 00	2024年5月 10日	2024/10/ 10	自有资金			非保本 浮动收 益型	1.5967~ 3.0737%		49,727.90			是	是
杭州银行股份 有限公司	银行理 财产品	22,000,000. 00	2024年5月 9日	2024年5 月15日	自有资金			非保本 浮动收 益型	2.27%		8,223.78			是	是
浙商银行股份 有限公司	银行理 财产品	100,000,000 .00	2024年5月 10日	2024年10 月10日	自有资金			非保本 浮动收 益型	1.8797~ 2.5007%		726,755.48			是	是
杭州银行股份 有限公司	银行理 财产品	100,000,000 .00	2024年5月 13日	2024年5 月31日	可转债募 集资金			保本浮 动收益 型	2.50%		123,287.67			是	是

杭州银行股份有限公司	银行理财产品	45,000,000.00	2024年5月13日	2024年5月22日	自有资金			非保本浮动收益型	2.09%		23,165.52			是	是	
杭州银行股份有限公司	银行理财产品	60,000,000.00	2024年5月13日	2024年5月31日	自有资金			保本浮动收益型	2.50%		73,972.60			是	是	
杭州银行股份有限公司	银行理财产品	1,000,000.00	2024年5月15日	2024年7月29日	自有资金			非保本浮动收益型	2.01%		4,134.82			是	是	
杭州银行股份有限公司	银行理财产品	6,000,000.00	2024年5月16日	2024年6月18日	自有资金			非保本浮动收益型	2.05%		9,714.54			是	是	
杭州银行股份有限公司	银行理财产品	40,000,000.00	2024年5月16日	2024年5月22日	自有资金			非保本浮动收益型	2.03%		13,377.86			是	是	
杭州银行股份有限公司	银行理财产品	2,300,000.00	2024年5月16日	2024年10月10日	自有资金			非保本浮动收益型	1.98%		18,296.30			是	是	
杭州银行股份有限公司	银行理财产品	16,000,000.00	2024年5月20日	2024年7月2日	自有资金			非保本浮动收益型	2.12%		39,871.61			是	是	
杭州银行股份有限公司	银行理财产品	3,000,000.00	2024年5月24日	2024年6月18日	自有资金			非保本浮动收益型	2.05%		4,211.51			是	是	
杭州银行股份有限公司	银行理财产品	10,000,000.00	2024年5月27日	2024年6月26日	自有资金			非保本浮动收益型	2.05%		16,812.06			是	是	
杭州银行股份有限公司	银行理财产品	2,000,000.00	2024年5月29日	2024年6月26日	自有资金			非保本浮动收益型	2.05%		3,139.45			是	是	
杭州银行股份有限公司	银行理财产品	6,000,000.00	2024年5月29日	2024年9月17日	自有资金			非保本浮动收益型	1.98%		36,117.27			是	是	
杭州银行股份有限公司	银行理财产品	3,000,000.00	2024年5月30日	2024年6月26日	自有资金			非保本浮动收益型	2.05%		4,541.95			是	是	

杭州银行股份有限公司	银行理财产品	34,000,000.00	2024年5月30日	2024年6月18日	自有资金			非保本浮动收益型	2.05%		36,275.11			是	是	
杭州银行股份有限公司	银行理财产品	5,000,000.00	2024年6月4日	2024年10月10日	自有资金			非保本浮动收益型	1.97%		34,467.07			是	是	
杭州银行股份有限公司	银行理财产品	100,000,000.00	2024年6月4日	2024年6月5日	可转债募集资金			本金保障固定收益	2.80%		7,671.23			是	是	
杭州银行股份有限公司	银行理财产品	100,000,000.00	2024年6月5日	2026年5月22日	可转债募集资金			本金保障固定收益		2.80%		100,000,000.00		是	是	
杭州银行股份有限公司	银行理财产品	6,000,000.00	2024年6月5日	2024年6月18日	自有资金			非保本浮动收益型	2.05%		4,379.97			是	是	
申万宏源证券有限公司	券商理财产品	500,000.00	2024年6月7日	2024年9月2日	自有资金			本金保障型浮动收益	2.23%		2,652.05			是	是	
申万宏源证券有限公司	券商理财产品	1,000,000.00	2024年6月12日	2024年9月9日	自有资金			本金保障型浮动收益	2.12%		5,178.08			是	是	
杭州银行股份有限公司	银行理财产品	10,000,000.00	2024年6月4日	2024年6月18日	自有资金			非保本浮动收益型	2.04%		7,813.72			是	是	
杭州银行股份有限公司	银行理财产品	20,000,000.00	2024年6月7日	2024年6月18日	自有资金			非保本浮动收益型	2.04%		12,282.96			是	是	
杭州银行股份有限公司	银行理财产品	50,000,000.00	2024年6月6日	2024年6月17日	自有资金			保本浮动收益型	2.50%		37,671.23			是	是	
杭州银行股份有限公司	银行理财产品	2,000,000.00	2024年6月12日	2024年10月10日	自有资金			非保本浮动收益型	1.96%		12,918.58			是	是	
浙商银行股份有限公司	银行理财产品	10,000,000.00	2024年6月14日	2024年12月13日	自有资金			保本浮动型	2.53%		126,388.89			是	是	

浙商银行股份有限公司	银行理财产品	10,000,000.00	2024年6月14日	2024年12月13日	自有资金		保本浮动型	2.53%		126,388.89		是	是	
浙商银行股份有限公司	银行理财产品	10,000,000.00	2024年6月14日	2024年9月13日	自有资金		保本浮动型	2.48%		61,930.56		是	是	
浙商银行股份有限公司	银行理财产品	10,000,000.00	2024年6月14日	2024年9月13日	自有资金		保本浮动型	2.48%		61,930.56		是	是	
申万宏源证券有限公司	券商理财产品	500,000.00	2024年6月17日	2024年9月18日	自有资金		本金保障型浮动收益	1.01%		1,287.67		是	是	
中国银行股份有限公司	银行理财产品	3,100,000.00	2024年6月19日	2024年6月26日	自有资金		非保本浮动收益型	1.70%		1,009.69		是	是	
中国银行股份有限公司	银行理财产品	50,000,000.00	2024年6月19日	2024年6月26日	自有资金		非保本浮动收益型	1.70%		16,285.27		是	是	
中国银行股份有限公司	银行理财产品	2,300,000.00	2024年6月19日	2024年6月26日	自有资金		非保本浮动收益型	1.70%		749.12		是	是	
杭州银行股份有限公司	银行理财产品	50,000,000.00	2024年6月20日	2024年6月30日	自有资金		保本浮动收益型	2.50%		34,246.58		是	是	
申万宏源证券有限公司	银行理财产品	2,000,000.00	2024年6月20日	2024年6月21日	自有资金		保本浮动型	6.00%		1,008.52		是	是	
申万宏源证券有限公司	银行理财产品	2,000,000.00	2024年6月20日	2024年6月27日	自有资金		保本浮动型	5.00%		1,917.81		是	是	
申万宏源证券有限公司	券商理财产品	2,000,000.00	2024年6月20日	2024年6月21日	自有资金		保本浮动型	6.00%		1,008.52		是	是	
申万宏源证券有限公司	券商理财产品	2,000,000.00	2024年6月20日	2024年6月27日	自有资金		保本浮动型	5.00%		986.30		是	是	
杭州银行股份有限公司	银行理财产品	10,600,000.00	2024年6月20日	2024年8月19日	自有资金		非保本浮动收益型	2.05%		28,525.94		是	是	
杭州银行股份有限公司	银行理财产品	6,000,000.00	2024年6月25日	2024年8月19日	自有资金		非保本浮动收益型	2.05%		18,530.63		是	是	
申万宏源证券	银行理	20,000,000.	2024年6月	2024年7	自有资金		保本浮	2.94%		49,972.60		是	是	

有限公司	财产品	00	28日	月29日			动型								
申万宏源证券有限公司	券商理财产品	20,000,000.00	2024年6月28日	2024年7月29日	自有资金		保本浮动型	2.94%		49,972.60			是	是	
申万宏源证券有限公司	券商理财产品	15,000,000.00	2024年6月28日	2024年7月29日	自有资金		保本浮动型	2.94%		37,479.45			是	是	
中国银行股份有限公司	银行理财产品	55,470,000.00	2024年6月27日	2024年7月17日	自有资金		非保本浮动收益型	2.1805~2.2024%		48,395.88			是	是	
杭州银行股份有限公司	银行理财产品	30,000,000.00	2024年6月28日	2024年9月28日	自有资金		保本浮动收益型	2.60%		196,602.74			是	是	
杭州银行股份有限公司	银行理财产品	17,000,000.00	2024年7月1日	2024年7月11日	自有资金		保本浮动收益型	2.50%		11,643.84			是	是	
杭州银行股份有限公司	银行理财产品	31,000,000.00	2024年7月1日	2024年7月11日	自有资金		保本浮动收益型	2.50%		21,232.88			是	是	
杭州银行股份有限公司	银行理财产品	18,000,000.00	2024年7月1日	2024年7月11日	自有资金		保本浮动收益型	2.50%		12,328.77			是	是	
杭州银行股份有限公司	银行理财产品	28,000,000.00	2024年7月3日	2025年3月10日	可转债募集资金		本金保障固定收益		3.55%		28,000,000.00		是	是	
中国银河证券股份有限公司	券商理财产品	30,000,000.00	2024年7月2日	2024年7月30日	自有资金		本金保障固定收益	4.00%		92,054.80			是	否	
杭州银行股份有限公司	银行理财产品	50,000,000.00	2024年7月3日	2024年7月31日	自有资金		保本浮动收益型	2.50%		95,890.41			是	是	
杭州银行股份有限公司	银行理财产品	27,500,000.00	2024年7月4日	2024年7月11日	自有资金		非保本浮动收益型	1.96%		10,331.71			是	是	
杭州银行股份有限公司	银行理财产品	50,000,000.00	2024年7月15日	2026年3月6日	可转债募集资金		本金保障固定收益		3.20%		50,000,000.00		是	是	

											0				
杭州银行股份有限公司	银行理财产品	60,000,000.00	2024年7月18日	2025年3月10日	可转债募集资金		本金保障固定收益	3.55%			60,000,000.00		是	是	
杭州银行股份有限公司	银行理财产品	52,500,000.00	2024年7月22日	2024年8月30日	自有资金		非保本浮动收益型	1.6956~2.4549%		88,373.63			是	是	
杭州银行股份有限公司	银行理财产品	14,500,000.00	2024年7月22日	2024年8月9日	自有资金		非保本浮动收益型	1.95%		4,685.76			是	是	
杭州银行股份有限公司	银行理财产品	9,500,000.00	2024年7月30日	2024年8月15日	自有资金		非保本浮动收益型	1.95%		7,015.25			是	是	
杭州银行股份有限公司	银行理财产品	1,300,000.00	2024年7月30日	2024年8月15日	自有资金		非保本浮动收益型	1.95%		1,113.87			是	是	
中国银河证券股份有限公司	券商理财产品	30,092,000.00	2024年7月30日	2024年7月31日	自有资金		本金保障固定收益	1.10%		906.88			是	否	
中国银河证券股份有限公司	券商理财产品	30,000,000.00	2024年7月31日	2024年8月2日	自有资金		本金保障固定收益	1.92%		6,295.89			是	否	
中国银河证券股份有限公司	券商理财产品	92,000.00	2024年7月31日	2024年8月1日	自有资金		本金保障固定收益	1.00%		2.52			是	否	
申万宏源证券有限公司	券商理财产品	20,000,000.00	2024年7月31日	2024年8月5日	自有资金		本金保障固定收益	1.90%		4,164.39			是	是	
申万宏源证券有限公司	券商理财产品	15,000,000.00	2024年7月31日	2024年8月2日	自有资金		本金保障固定收益	1.90%		3,123.29			是	是	
申万宏源证券有限公司	券商理财产品	20,000,000.00	2024年7月31日	2024年8月2日	自有资金		本金保障固定收益	1.90%		4,164.38			是	是	
申万宏源证券	券商理	20,000,000.00	2024年8月	2024年11	自有资金		本金保	2.14%		114,888.22			是	否	

有限公司	财产品	00	5日	月11日				障型浮动收益							
杭州银行股份有限公司	银行理财产品	11,000,000.00	2024年8月2日	2024年8月14日	自有资金			非保本浮动收益型	1.98%		7,174.60		是	是	
申万宏源证券有限公司	券商理财产品	20,000,000.00	2024年8月5日	2024年11月11日	自有资金			本金保障型浮动收益	2.14%		114,888.22		是	否	
申万宏源证券有限公司	券商理财产品	15,000,000.00	2024年8月5日	2024年11月11日	自有资金			本金保障型浮动收益	2.14%		86,166.66		是	否	
杭州银行股份有限公司	银行理财产品	50,000,000.00	2024年8月5日	2024年8月31日	自有资金			保本浮动收益型	2.45%		87,260.27		是	是	
杭州银行股份有限公司	银行理财产品	31,000,000.00	2024年8月8日	2024年8月15日	自有资金			非保本浮动收益型	1.95%		11,620.65		是	是	
杭州银行股份有限公司	银行理财产品	3,000,000.00	2024年8月8日	2024年9月17日	自有资金			非保本浮动收益型	1.94%		6,374.14		是	是	
杭州银行股份有限公司	银行理财产品	5,000,000.00	2024年8月8日	2024年10月10日	自有资金			非保本浮动收益型	1.93%		16,632.00		是	是	
杭州银行股份有限公司	银行理财产品	8,500,000.00	2024年8月8日	2024年8月19日	自有资金			非保本浮动收益型	2.05%		5,250.35		是	是	
杭州银行股份有限公司	银行理财产品	2,000,000.00	2024年8月8日	2024年10月10日	自有资金			非保本浮动收益型	1.93%		6,652.80		是	是	
杭州银行股份有限公司	银行理财产品	4,500,000.00	2024年8月16日	2024/8/30	自有资金			非保本浮动收益型	1.82%		3,134.00		是	是	
杭州银行股份有限公司	银行理财产品	15,000,000.00	2024年8月22日	2024年8月30日	自有资金			非保本浮动收益型	2.64%		8,690.62		是	是	
杭州银行股份有限公司	银行理	16,000,000.00	2024年8月	2024/8/3	自有资金			非保本	1.90%		6,665.35		是	是	

有限公司	财产品	00	22日	0				浮动收益型								
建设银行	银行理财产品	2,500,000.00	2024年8月21日	2024年9月25日	自有资金			非保本浮动收益型	1.91%		4,590.21			是	是	
杭州银行股份有限公司	银行理财产品	30,000,000.00	2024年8月28日	2025年6月9日	可转债募集资金			本金保障固定收益		3.35%		30,000,000.00		是	是	
杭州银行股份有限公司	银行理财产品	70,000,000.00	2024年9月2日	2024年9月30日	自有资金			保本浮动收益型	2.40%		128,876.71			是	是	
杭州银行股份有限公司	银行理财产品	6,000,000.00	2024年9月2日	2024年10月10日	自有资金			非保本浮动收益型	2.05%		12,802.98			是	是	
杭州银行股份有限公司	银行理财产品	15,000,000.00	2024年9月3日	2024年10月11日	自有资金			非保本浮动收益型	1.93%		30,114.74			是	是	
杭州银行股份有限公司	银行理财产品	40,000,000.00	2024年9月4日	2024年9月30日	自有资金			保本浮动收益型	2.40%		68,383.56			是	是	
杭州银行股份有限公司	银行理财产品	50,000,000.00	2024年9月4日	2024年9月16日	自有资金			保本浮动收益型	2.40%		39,452.05			是	是	
杭州银行股份有限公司	银行理财产品	40,000,000.00	2024年9月4日	2024年9月16日	自有资金			保本浮动收益型	2.40%		31,561.64			是	是	
杭州银行股份有限公司	银行理财产品	1,000,000.00	2024年9月6日	2024年10月10日	自有资金			非保本浮动收益型	1.92%		1,785.79			是	是	
杭州银行股份有限公司	银行理财产品	5,000,000.00	2024年9月6日	2024年10月10日	自有资金			非保本浮动收益型	2.05%		9,546.08			是	是	
杭州银行股份有限公司	银行理财产品	10,000,000.00	2024年9月6日	2024年10月10日	自有资金			非保本浮动收益型	1.92%		17,857.92			是	是	

杭州银行股份 有限公司	银行理 财产品	22,000,000. 00	2024年9月 5日	2024年10 月10日	自有资金			非保本 浮动收 益型	1.56%		32,833.17		是	是	
杭州银行股份 有限公司	银行理 财产品	4,000,000.0 0	2024年9月 19日	2024年10 月10日	自有资金			非保本 浮动收 益型	2.05%		4,721.08		是	是	
杭州银行股份 有限公司	银行理 财产品	11,000,000. 00	2024年9月 19日	2024年10 月10日	自有资金			非保本 浮动收 益型	2.59%		16,416.59		是	是	
杭州银行股份 有限公司	银行理 财产品	18,000,000. 00	2024年9月 20日	2024年10 月10日	自有资金			非保本 浮动收 益型	1.55%		15,268.24		是	是	
浙商银行股份 有限公司	银行理 财产品	10,000,000. 00	2024年9月 20日	2024年12 月20日	自有资金			保本浮 动型	2.69%		66,986.11		是	是	
浙商银行股份 有限公司	银行理 财产品	10,000,000. 00	2024年9月 20日	2024年12 月20日	自有资金			保本浮 动型	1.52%		37,916.67		是	是	
杭州银行股份 有限公司	银行理 财产品	4,000,000.0 0	2024年9月 25日	2024年10 月10日	自有资金			非保本 浮动收 益型	1.43%		2,357.00		是	是	
中信证券股份 有限公司	券商理 财产品	2,504,000.0 0	2024年9月 30日	2024年10 月8日	自有资金			本金保 障型浮 动收益	2.98%		1,632.75		是	否	
中信证券股份 有限公司	券商理 财产品	15,700,000. 00	2024年9月 30日	2024年10 月8日	自有资金			本金保 障型浮 动收益	3.04%		10,460.96		是	否	
中信证券股份 有限公司	券商理 财产品	26,998,000. 00	2024年9月 30日	2024年10 月14日	自有资金			本金保 障型浮 动收益	2.56%		26,509.81		是	否	
中信证券股份 有限公司	券商理 财产品	14,999,000. 00	2024年9月 30日	2024年10 月8日	自有资金			本金保 障型浮 动收益	3.10%		10,174.67		是	否	
中信证券股份 有限公司	券商理 财产品	5,000,000.0 0	2024年9月 30日	2025年4 月2日	自有资金			非保本 浮动收 益型			5,00 0,00 0.00		是	是	
杭州银行股份 有限公司	银行理 财产品	20,000,000. 00	2024年10 月8日	2024年10 月31日	自有资金			保本浮 动收益	2.40%		30,246.58		是	是	

								型								
杭州银行股份 有限公司	银行理 财产品	50,000,000. 00	2024年10 月8日	2024年10 月31日	自有资金			保本浮 动收益 型	2.40%		75,616.44			是	是	
杭州银行股份 有限公司	银行理 财产品	62,000,000. 00	2024年10 月8日	2024年11 月17日	自有资金			非保本 浮动收 益型	1.37~2. 63%		94,570.60	9,02 8,07 5.70		是	是	
中信证券股份 有限公司	券商理 财产品	10,000,000. 00	2024年10 月9日	2025年1 月9日	自有资金			本金保 障型浮 动收益				10,0 00,0 00.0 0		是	是	
杭州银行股份 有限公司	银行理 财产品	32,000,000. 00	2024年10 月18日	2025年4 月18日	自有资金			保本浮 动收益 型		2.45%		32,0 00,0 00.0 0		是	是	
杭州银行股份 有限公司	银行理 财产品	124,000,000 .00	2024年10 月21日	2024年10 月29日	自有资金			非保本 浮动收 益型	2.43%		66,058.74			是	是	
杭州银行股份 有限公司	银行理 财产品	60,000,000. 00	2024年10 月23日	2024年10 月31日	自有资金			非保本 浮动收 益型	2.41%		16,230.00	29,2 46,2 20.0 0		是	是	
杭州银行股份 有限公司	银行理 财产品	13,000,000. 00	2024年10 月24日	2024年12 月23日	自有资金			非保本 浮动收 益型	2.56%		8,730.00	10,9 24,1 68.0 0		是	是	
杭州银行股份 有限公司	银行理 财产品	6,000,000.0 0	2024年10 月24日	7天后随 时可赎回	自有资金			非保本 浮动收 益型				6,00 0,00 0.00		是	是	
杭州银行股份 有限公司	银行理 财产品	3,000,000.0 0	2024年10 月24日	2024年11 月28日	自有资金			非保本 浮动收 益型	2.29%		5,225.60	617, 607. 10		是	是	
杭州银行股份 有限公司	银行理 财产品	7,000,000.0 0	2024年10 月24日	2024年12 月30日	自有资金			非保本 浮动收 益型	2~2.29%		9,000.80	3,79 5,99 1.90		是	是	
杭州银行股份	银行理	18,000,000.	2024年10	2024年12	自有资金			非保本	2.43~2.		16,766.60	12,0		是	是	

有限公司	财产品	00	月 24 日	月 5 日				浮动收 益型	51%			05,4 04.2 0			
杭州银行股份 有限公司	银行理 财产品	1,000,000.0 0	2024年10 月24日	7天后随 时可赎回	自有资金			非保本 浮动收 益型				1,00 0,00 0.00	是	是	
中国银河证券 股份有限公司	券商理 财产品	10,000,000. 00	2024年10 月24日	2025年1 月22日	自有资金			本金保 障型浮 动收益	2.30%			10,0 00,0 00.0 0	是	否	
杭州银行股份 有限公司	银行理 财产品	15,000,000. 00	2024年10 月29日	7天后随 时可赎回	自有资金			非保本 浮动收 益型				15,0 00,0 00.0 0	是	是	
杭州银行股份 有限公司	银行理 财产品	43,000,000. 00	2024年10 月31日	7天后随 时可赎回	自有资金			非保本 浮动收 益型				43,0 00,0 00.0 0	是	是	
杭州银行股份 有限公司	银行理 财产品	16,500,000. 00	2024年10 月30日	2024年11 月15日	自有资金			非保本 浮动收 益型	2.32%		16,765.10		是	是	
杭州银行股份 有限公司	银行理 财产品	50,000,000. 00	2024年11 月1日	2024年12 月31日	自有资金			非保本 浮动收 益型	2.40%		163,000.00	9,16 9,28 0.00	是	是	
杭州银行股份 有限公司	银行理 财产品	30,000,000. 00	2024年11 月4日	2024年12 月12日	自有资金			非保本 浮动收 益型	2.77%		59,880.00	9,31 8,26 0.00	是	是	
杭州银行股份 有限公司	银行理 财产品	50,000,000. 00	2024年11 月4日	2024年11 月30日	自有资金			保本浮 动收益 型	2.25%		80,136.99		是	是	
杭州银行股份 有限公司	银行理 财产品	50,000,000. 00	2024年11 月4日	2024年11 月30日	自有资金			保本浮 动收益 型	2.25%		80,136.99		是	是	
杭州银行股份 有限公司	银行理 财产品	15,000,000. 00	2024年11 月7日	1天后随 时可赎回	自有资金			非保本 浮动收 益型				15,0 00,0 00.0	是	是	

												0				
交通银行股份 有限公司	银行理 财产品	3,000,000.0 0	2024年11 月11日	14天后随 时可赎回	自有资金			非保本 浮动收 益型				3,00 0,00 0.00		是	是	
交通银行股份 有限公司	银行理 财产品	3,000,000.0 0	2024年11 月11日	14天后随 时可赎回	自有资金			非保本 浮动收 益型				3,00 0,00 0.00		是	是	
杭州银行股份 有限公司	银行理 财产品	40,000,000. 00	2024年11 月14日	7天后随 时可赎回	自有资金			非保本 浮动收 益型				40,0 00,0 00.0 0		是	是	
杭州银行股份 有限公司	银行理 财产品	10,000,000. 00	2024年11 月20日	7天后随 时可赎回	自有资金			非保本 浮动收 益型				10,0 00,0 00.0 0		是	是	
杭州银行股份 有限公司	银行理 财产品	1,800,000.0 0	2024年11 月15日	7天后随 时可赎回	自有资金			非保本 浮动收 益型				1,80 0,00 0.00		是	是	
杭州银行股份 有限公司	银行理 财产品	2,800,000.0 0	2024年11 月15日	7天后随 时可赎回	自有资金			非保本 浮动收 益型				2,80 0,00 0.00		是	是	
杭州银行股份 有限公司	银行理 财产品	10,000,000. 00	2024年11 月21日	7天后随 时可赎回	自有资金			非保本 浮动收 益型				10,0 00,0 00.0 0		是	是	
杭州银行股份 有限公司	银行理 财产品	11,000,000. 00	2024年11 月21日	7天后随 时可赎回	自有资金			非保本 浮动收 益型				11,0 00,0 00.0 0		是	是	
杭州银行股份 有限公司	银行理 财产品	15,500,000. 00	2024年11 月24日	7天后随 时可赎回	自有资金			非保本 浮动收 益型				15,5 00,0 00.0 0		是	是	
杭州银行股份 有限公司	银行理 财产品	21,000,000. 00	2024年11 月30日	7天后随 时可赎回	自有资金			非保本 浮动收 益型				21,0 00,0 00.0		是	是	

												0				
杭州银行股份有限公司	银行理财产品	20,000,000.00	2024年12月2日	14天后随时可赎回	自有资金			非保本浮动收益型				20,000.00		是	是	
杭州银行股份有限公司	银行理财产品	15,000,000.00	2024年12月2日	7天后随时可赎回	自有资金			非保本浮动收益型				15,000.00		是	是	
杭州银行股份有限公司	银行理财产品	40,000,000.00	2024年12月5日	1天后随时可赎回	自有资金			非保本浮动收益型				40,000.00		是	是	
杭州银行股份有限公司	银行理财产品	50,000,000.00	2024年12月6日	2025年3月27日	自有资金			保本浮动收益型		2.35%		50,000.00		是	是	
杭州银行股份有限公司	银行理财产品	50,000,000.00	2024年12月6日	2025年3月27日	自有资金			保本浮动收益型		2.35%		50,000.00		是	是	
杭州银行股份有限公司	银行理财产品	16,000,000.00	2024年12月9日	1天后随时可赎回	自有资金			非保本浮动收益型				16,000.00		是	是	
杭州银行股份有限公司	银行理财产品	8,000,000.00	2024年12月6日	1天后随时可赎回	自有资金			非保本浮动收益型				8,000.00		是	是	
交通银行股份有限公司	银行理财产品	4,000,000.00	2024年12月16日	7天后随时可赎回	自有资金			非保本浮动收益型				4,000.00		是	是	
浙商银行股份有限公司	银行理财产品	14,000,000.00	2024年12月17日	7天后随时可赎回	自有资金			非保本浮动收益型				14,000.00		是	是	
杭州银行股份	银行理	1,000,000.0	2024年12	7天后随	自有资金			非保本				1,00		是	是	

有限公司	理财产品	0	月18日	时可赎回				浮动收益型				0,000.00				
杭州银行股份有限公司	银行理财产品	1,500,000.00	2024年12月18日	7天后随时可赎回	自有资金			非保本浮动收益型				1,500,000.00		是	是	
杭州银行股份有限公司	银行理财产品	10,000,000.00	2024年12月19日	7天后随时可赎回	自有资金			非保本浮动收益型				10,000,000.00		是	是	
杭州银行股份有限公司	银行理财产品	50,000,000.00	2024年12月25日	2026年1月30日	可转债募集资金			本金保障固定收益		2.90%		50,000,000.00		是	是	
杭州银行股份有限公司	银行理财产品	50,000,000.00	2024年12月26日	2026年1月30日	可转债募集资金			本金保障固定收益		2.90%		50,000,000.00		是	是	
杭州银行股份有限公司	银行理财产品	30,000,000.00	2024年12月26日	2026年2月1日	可转债募集资金			本金保障固定收益		2.90%		30,000,000.00		是	是	
浙商银行股份有限公司	银行理财产品	20,000,000.00	2024年12月23日	7天后随时可赎回	自有资金			非保本浮动收益型				20,000,000.00		是	是	
浙商银行股份有限公司	银行理财产品	51,000,000.00	2024年12月30日	7天后随时可赎回	自有资金			非保本浮动收益型				51,000,000.00		是	是	
建设银行	银行理财产品	29,000,000.00	2024年12月30日	7天后随时可赎回	自有资金			非保本浮动收益型				29,000,000.00		是	是	
杭州银行股份有限公司	银行理财产品	10,000,000.00	2024年12月20日	7天后随时可赎回	自有资金			非保本浮动收益型				10,000,000.00		是	是	

												0				
杭州银行股份 有限公司	银行理 财产品	2,000,000.0 0	2024年12 月24日	7天后随 时可赎回	自有资金			非保本 浮动收 益型				2,00 0,00 0.00		是	是	

其他情况

适用 不适用

(3) 委托理财减值准备

适用 不适用

2、 委托贷款情况

(1) 委托贷款总体情况

适用 不适用

其他情况

适用 不适用

(2) 单项委托贷款情况

适用 不适用

其他情况

适用 不适用

(3) 委托贷款减值准备

适用 不适用

3、其他情况

适用 不适用

(四) 其他重大合同

适用 不适用

十四、募集资金使用进展说明

适用 不适用

(一) 募集资金整体使用情况

适用 不适用

单位：元

募集资金来源	募集资金到位时间	募集资金总额	募集资金净额 (1)	招股书或募集说明书中募集资金承诺投资总额 (2)	超募资金总额 (3)= (1)-(2)	截至报告期末累计投入募集资金总额 (4)	其中： 截至报告期末超募资金累计投入总额 (5)	截至报告期末募集资金累计投入进度 (%) (6) = (4)/(1)	截至报告期末超募资金累计投入进度 (%) (7) = (5)/(3)	本年度投入金额 (8)	本年度投入金额占比 (%) (9) = (8)/(1)	变更用途的募集资金总额
发行可转换债券	2020年11月5日	593,982,329.04	593,982,329.04	593,982,329.04	0	119,221,389.31	0	20.07	0	49,716,946.19	8.37	0

合计	/	593,982,329.04	593,982,329.04	593,982,329.04	0	119,221,389.31	0	20.07	0	49,716,946.19	8.37	0
----	---	----------------	----------------	----------------	---	----------------	---	-------	---	---------------	------	---

其他说明

适用 不适用

(一) 募投项目明细

1、 募集资金明细使用情况

适用 不适用

单位：元

募集资金来源	项目名称	项目性质	是否为招股书或者募集说明书中的承诺投资项目	是否涉及变更投向	募集资金计划投资总额(1)	本年投入金额	截至报告期末累计投入募集资金总额(2)	截至报告期末累计投入进度(%) (3)=(2)/(1)	项目达到预定可使用状态日期	是否已结项	投入进度是否符合计划的进度	投入进度未达计划的具体原因	本年实现的效益	本项目已实现的效益或者研发成果	项目可行性是否发生重大变化,如是,请说明具体情况	节余金额
发行可转换债券	浙江湖州南浔荣泰按摩椅制造基地项目	生产建设	是	否	593,982,329.04	49,716,946.19	119,221,389.31	20.07	2025年	否	是		0	无	否	540,199,620.20
合计	/	/	/	/	593,982,329.04	49,716,946.19	119,221,389.31	/	/	/	/	/	0	/	/	540,199,620.20

计																				
---	--	--	--	--	--	--	--	--	--	--	--	--	--	--	--	--	--	--	--	--

1、超募资金明细使用情况

适用 不适用

(二)报告期内募投变更或终止情况

适用 不适用

(三) 报告期内募集资金使用的其他情况

1、募集资金投资项目先期投入及置换情况

□适用 √不适用

2、用闲置募集资金暂时补充流动资金情况

□适用 √不适用

3、对闲置募集资金进行现金管理，投资相关产品情况

√适用 □不适用

单位：万元 币种：人民币

董事会审议日期	募集资金用于现金管理的有效审议额度	起始日期	结束日期	报告期末现金管理余额	期间最高余额是否超出授权额度
2024年4月15日	40,000	2024年5月8日	2025年5月7日	39,800	否

其他说明

无

4、其他

□适用 √不适用

十五、其他对投资者作出价值判断和投资决策有重大影响的重大事项的说明

√适用 □不适用

公司于2022年7月收到陕西省西安市中级人民法院送达的《传票》《起诉状》等法律文书。发美利稻田株式会社(以下简称“发美利”或“原告”)以公司和公司全资子公司浙江荣泰健康电器有限公司制造、销售的按摩椅落入了其200880025038.7号,名称为“椅子式按摩器”专利权保护范围,向陕西省西安市中级人民法院提起诉讼。原告提出诉讼请求:公司停止侵权行为、赔偿经济损失9900万元及支付诉讼费用。

2024年3月1日,公司收到陕西省西安市中级人民法院判决书,判决公司向发美利赔偿经济损失及合理支出510.00万元、停止生产、销售侵权产品。

2025年3月26日,国家知识产权局于做出第586510号无效宣告请求审查决定,宣告发美利据以提起本案诉讼的涉诉专利权全部无效。

2025年4月3日,公司向最高人民法院递交申请,申请驳回发美利的起诉。截至报告日,最高人民法院尚未最终裁定,诉讼结果尚存在不确定性。

第七节 股份变动及股东情况

一、股本变动情况

(一) 股份变动情况表

1、股份变动情况表

单位：股

	本次变动前		本次变动增减(+, -)					本次变动后	
	数量	比例(%)	发行新股	送股	公积金转股	其他	小计	数量	比例(%)
一、有限售条件股份									
1、国家持股									
2、国有法人持股									
3、其他内资持股									
其中：境内非国有法人持股									
境内自然人持股									
4、外资持股									
其中：境外法人持股									
境外自然人持股									
二、无限售条件流通股	138,974,371	100			40,402,745	-1,995,184	38,407,561	177,381,932	100
1、人民币普通股	138,974,371	100			40,402,745	-1,995,184	38,407,561	177,381,932	100
2、境内上市的外资股									
3、境外上市的外资股									
4、其他									
三、股份总数	138,974,371	100			40,402,745	-1,995,184	38,407,561	177,381,932	100

2、股份变动情况说明

√适用 □不适用

一、可转债转股

公司公开发行的“荣泰转债”转股期自2021年5月6日进入转股期，2024年1月1日至2024年12月31日，共有人民币8,000.00元“荣泰转债”转换为公司普通股股票，转股数量295股。

二、回购股份注销

公司于2024年8月27日、2024年9月13日分别召开第四届董事会第十七次会议及第四届监事会第十三次会议及2024年第二次临时股东大会，审议通过了《关于变更公司2021年回购股份用途暨注销部分回购股份的议案》。公司注销回购专用证券账户中2021年回购股份方案已回购的1,995,479股股份。

3、股份变动对最近一年和最近一期每股收益、每股净资产等财务指标的影响（如有）

适用 不适用

报告期内，因公司回购注销股票1,995,479股，上述事项将对2024年年度每股收益、每股净资产等财务指标产生影响。2024年度公司基本每股收益1.11元，期末每股净资产11.35元。

4、公司认为必要或证券监管机构要求披露的其他内容

适用 不适用

(二) 限售股份变动情况

适用 不适用

二、证券发行与上市情况

(一) 截至报告期内证券发行情况

适用 不适用

截至报告期内证券发行情况的说明（存续期内利率不同的债券，请分别说明）：

适用 不适用

(二) 公司股份总数及股东结构变动及公司资产和负债结构的变动情况

适用 不适用

(三) 现存的内部职工股情况

适用 不适用

三、股东和实际控制人情况

(一) 股东总数

截至报告期末普通股股东总数(户)	11,871
年度报告披露日前上一月末的普通股股东总数(户)	20,079
截至报告期末表决权恢复的优先股股东总数(户)	
年度报告披露日前上一月末表决权恢复的优先股股东总数(户)	-

(二) 截至报告期末前十名股东、前十名流通股东（或无限售条件股东）持股情况表

单位：股

前十名股东持股情况（不含通过转融通出借股份）							
股东名称 （全称）	报告期内增减	期末持股数量	比例 （%）	持有有 限售 条件 股份 数量	质押、标记 或冻结情 况		股东性 质
					股份 状态	数量	
林琪	10,470,069	45,370,299	25.58	0	无	0	境内自然 人
林光荣	6,449,961	27,949,831	15.76	0	无	0	境内自然 人
凯恩（苏州）私募基金管理 有限公司—凯恩新动能私募 证券投资基金	2,940,090	12,740,390	7.18	0	无	0	其他
林珏	2,160,000	9,360,000	5.28	0	无	0	境内自然 人
上海呈瑞投资管理有限公司 —呈瑞荣鑫私募证券投资基金	840,000	3,640,000	2.05	0	无	0	其他
上海荣泰健康科技股份有限 公司—2021年管理合伙人持 股计划	480,079	2,080,342	1.17	0	无	0	其他
上海荣泰健康科技股份有限 公司—2024年员工持股计划	1,762,800	1,762,800	0.99	0	无	0	其他
深圳市财富自由投资管理有 限公司—财富自由启航一号 私募证券投资基金	1,172,400	1,758,800	0.99	0	未知	0	其他
上海利位投资管理有限公司 —利位合信16号私募证券投 资基金	-660,170	1,339,830	0.76	0	未知	0	其他
许海鹏	335,000	1,320,000	0.74	0	未知	0	境内自然 人
前十名无限售条件股东持股情况（不含通过转融通出借股份）							
股东名称	持有无限售条件流通股 的数量		股份种类及数量				
			种类	数量			
林琪	45,370,299		人民币 普通股	45,370,299			
林光荣	27,949,831		人民币 普通股	27,949,831			
凯恩（苏州）私募基金管理有限 公司—凯恩新动能私募证券投 资基金	12,740,390		人民币 普通股	12,740,390			
林珏	9,360,000		人民币 普通股	9,360,000			
上海呈瑞投资管理有限公司—呈 瑞荣鑫私募证券投资基金	3,640,000		人民币 普通股	3,640,000			

上海荣泰健康科技股份有限公司—2021年管理合伙人持股计划	2,080,342	人民币普通股	2,080,342
上海荣泰健康科技股份有限公司—2024年员工持股计划	1,762,800	人民币普通股	1,762,800
深圳市财富自由投资管理有限公司—财富自由启航一号私募证券投资基金	1,758,800	人民币普通股	1,758,800
上海利位投资管理有限公司—利位合信16号私募证券投资基金	1,339,830	人民币普通股	1,339,830
许海鹏	1,320,000	人民币普通股	1,320,000
前十名股东中回购专户情况说明	截至本报告期末公司回购专用证券账户持有公司股份2,303,200股，持股比例1.30%		
上述股东委托表决权、受托表决权、放弃表决权的说明	不适用		
上述股东关联关系或一致行动的说明	上述股东中，林琪、林光荣、林珏、凯恩（苏州）私募基金管理有限公司—凯恩新动能私募证券投资基金、上海呈瑞投资管理有限公司—呈瑞荣鑫私募证券投资基金为一致行动人。除此之外，公司未知其他股东之间是否存在关联关系或一致行动人关系。		
表决权恢复的优先股股东及持股数量的说明			

持股5%以上股东、前十名股东及前十名无限售流通股股东参与转融通业务出借股份情况

适用 不适用

前十名股东及前十名无限售流通股股东因转融通出借/归还原因导致较上期发生变化

适用 不适用

前十名有限售条件股东持股数量及限售条件

适用 不适用

(三) 战略投资者或一般法人因配售新股成为前10名股东

适用 不适用

四、控股股东及实际控制人情况

(一) 控股股东情况

1、法人

适用 不适用

2、自然人

适用 不适用

姓名	林琪
国籍	中国
是否取得其他国家或地区居留权	是
主要职业及职务	总经理、董事

3、 公司不存在控股股东情况的特别说明

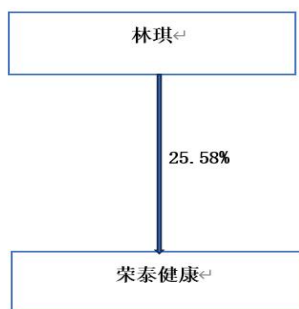
适用 不适用

4、 报告期内控股股东变更情况的说明

适用 不适用

5、 公司与控股股东之间的产权及控制关系的方框图

适用 不适用



(二) 实际控制人情况

1、 法人

适用 不适用

2、 自然人

适用 不适用

姓名	林琪
国籍	中国
是否取得其他国家或地区居留权	是
主要职业及职务	总经理、董事
过去10年曾控股的境内外上市公司情况	无
姓名	林光荣
国籍	中国
是否取得其他国家或地区居留权	否
主要职业及职务	董事长
过去10年曾控股的境内外上市公司情况	无

3、 公司不存在实际控制人情况的特别说明

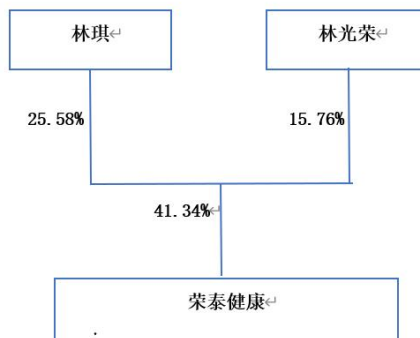
适用 不适用

4、 报告期内公司控制权发生变更的情况说明

适用 不适用

5、 公司与实际控制人之间的产权及控制关系的方框图

适用 不适用



6、 实际控制人通过信托或其他资产管理方式控制公司

适用 不适用

(三) 控股股东及实际控制人其他情况介绍

适用 不适用

五、 公司控股股东或第一大股东及其一致行动人累计质押股份数量占其所持公司股份数量比例达到 80%以上

适用 不适用

六、 其他持股在百分之十以上的法人股东

适用 不适用

七、 股份限制减持情况说明

适用 不适用

八、 股份回购在报告期的具体实施情况

适用 不适用

第八节 优先股相关情况

适用 不适用

第九节 债券相关情况

一、公司债券（含企业债券）和非金融企业债务融资工具

适用 不适用

二、可转换公司债券情况

适用 不适用

(一) 转债发行情况

适用 不适用

经中国证券监督管理委员会《关于核准上海荣泰健康科技股份有限公司公开发行可转换公司债券的批复》（证监许可[2020]2139号）核准，公司公开发行600万张A股可转债（每张面值100元人民币），募集资金总额为人民币600,000,000.00元，扣除各项发行费用6,017,670.96元（含税），实际募集资金净额为人民币593,982,329.04元。上述募集资金已于2020年11月5日全部到位，并经中汇会计师事务所（特殊普通合伙）出具中汇会验[2020]6483号《可转换公司债券募集资金到位情况验证报告》验证。

上述公开发行可转债募集资金，公司已按照要求开立募集资金专户存储，并与保荐机构、存放募集资金的银行签署了募集资金监管协议。

经上海证券交易所自律监管决定书[2020]372号文同意，公司60,000.00万元可转换公司债券于2020年11月20日起在上交所挂牌交易，债券简称“荣泰转债”，债券代码“113606”。

公司公开发行的“荣泰转债”转股期自2021年5月6日进入转股期，2024年1月1日至2024年12月31日，共有人民币8,000.00元“荣泰转债”转换为公司普通股股票，转股数量295股，占“荣泰转债”转股前公司已发行股份总额的0.0002%。累计有人民币151,000元“荣泰转债”转换为公司普通股股票，累计转股数量4,666股，占“荣泰转债”转股前公司已发行股份总额的0.0033%。截至2024年12月31日，尚未转股的“荣泰转债”金额为人民币599,849,000元，占“荣泰转债”发行总量的99.9748%。

(二) 报告期转债持有人及担保人情况

适用 不适用

可转换公司债券名称	荣泰转债	
期末转债持有人数	4,855	
本公司转债的担保人	林琪	
前十名转债持有人情况如下：		
可转换公司债券持有人名称	期末持债数量（元）	持有比例（%）
招商银行股份有限公司—富兰克林国海恒瑞债券型证券投资基金	35,298,000	5.88
中国建设银行股份有限公司—汇添富实业债债券型证券投资基金	31,330,000	5.22
招商银行股份有限公司—博时中证可转债及可交换债券交易型开放式指数证券投资基金	27,070,000	4.51

李怡名	20,180,000	3.36
中国工商银行股份有限公司—富国天盈债券型证券投资基金（LOF）	20,089,000	3.35
招商银行股份有限公司—东方红聚利债券型证券投资基金	16,525,000	2.75
中国工商银行股份有限公司—兴全可转债混合型证券投资基金	15,716,000	2.62
中国民生银行股份有限公司—长信稳裕三个月定期开放债券型发起式证券投资基金	15,389,000	2.57
中国邮政储蓄银行股份有限公司—富国双债增强债券型证券投资基金	13,092,000	2.18
中国工商银行股份有限公司—富国稳健增强债券型证券投资基金	12,838,000	2.14

(三) 报告期转债变动情况

√适用 □不适用

单位：元 币种：人民币

可转换公司债券名称	本次变动前	本次变动增减			本次变动后
		转股	赎回	回售	
荣泰转债	599,857,000.00	8,000			599,849,000

报告期转债累计转股情况

√适用 □不适用

可转换公司债券名称	荣泰转债
报告期转股额（元）	8,000
报告期转股数（股）	295
累计转股数（股）	4,666
累计转股数占转股前公司已发行股份总数（%）	0.0033
尚未转股额（元）	599,849,000
未转股转债占转债发行总量比例（%）	99.9748

(四) 转股价格历次调整情况

√适用 □不适用

单位：元 币种：人民币

可转换公司债券名称				
转股价格调整日	调整后转股价格	披露时间	披露媒体	转股价格调整说明
2021-06-24	32.83	2021-06-17	中国证券报、上海证券报、证券时报、证券日报	因公司实施2020年权益分派事项作出调整。
2022-06-02	32.15	2022-05-27	中国证券报、上海证券报、证券时报、证券日报	因公司实施2021年权益分派事项作出调整。
2023-06-20	31.66	2023-06-14	中国证券报、上海证券报、证券时报	因公司实施2022年权益分派事项作出调整。
2024-06-05	23.78	2024-05-29	中国证券报、上海证券报、证券时报、证券日报	因公司实施2023年权益分派事项作出调整。
2024-10-16	23.49	2024-10-10	中国证券报、上海证券报、证券时报、证券日报	因公司实施2024年半年度权益分派事项作出调整。
2024-10-21	23.42	2024-10-18	中国证券报、上海证券	因公司注销回购股份事项

		报、证券时报、证券日报	作出调整。
截至本报告期末最新转股价格			23.42

(五) 公司的负债情况、资信变化情况及在未来年度还债的现金安排

√适用 □不适用

截止 2024 年 12 月 31 日，公司总资产 37.42 亿元，资产负债率 46.14%，资信情况良好。报告期内，公司信用等级为 AA-，评级展望为稳定。

(六) 转债其他情况说明

□适用 √不适用

第十节 财务报告

一、审计报告

√适用 □不适用

审计报告

中汇会审[2025]4430号

上海荣泰健康科技股份有限公司全体股东：

一、审计意见

我们审计了上海荣泰健康科技股份有限公司(以下简称荣泰健康公司)财务报表，包括2024年12月31日的合并及母公司资产负债表，2024年度的合并及母公司利润表、合并及母公司现金流量表、合并及母公司所有者权益变动表以及财务报表附注。

我们认为，后附的财务报表在所有重大方面按照企业会计准则的规定编制，公允反映了荣泰健康公司2024年12月31日的合并及母公司财务状况以及2024年度的合并及母公司经营成果和现金流量。

二、形成审计意见的基础

我们按照中国注册会计师审计准则的规定执行了审计工作。审计报告的“注册会计师对财务报表审计的责任”部分进一步阐述了我们在这些准则下的责任。按照中国注册会计师职业道德守则，我们独立于荣泰健康公司，并履行了职业道德方面的其他责任。我们相信，我们获取的审计证据是充分、适当的，为发表审计意见提供了基础。

三、关键审计事项

关键审计事项是我们根据职业判断，认为对本期财务报表审计最为重要的事项。这些事项的应对以对财务报表整体进行审计并形成审计意见为背景，我们不对这些事项单独发表意见。我们确定下列事项是需要在审计报告中沟通的关键审计事项。

收入确认

1) 事项描述

荣泰健康公司主要从事按摩器材的生产与销售，2024年度的营业收入为159,686.83万元，公司销售渠道多样，关于收入具体确认原则的会计政策详见本节五“重要会计政策及会计估计”-34“收入”，关于收入的披露详见本节七“合并财务报表项目注释”-61“营业收入/营业成本”。

由于收入是荣泰健康公司的关键业绩指标之一，从而存在管理层为了达到特定目标或期望而操纵收入确认时点的固有风险，我们将收入确认识别为关键审计事项。

2) 审计中的应对

我们针对收入确认实施的主要审计程序如下：

- (1) 了解、测试和评价管理层与收入确认相关的关键内部控制的设计的合理性和运行的有效性；
- (2) 选取样本检查销售合同，识别与商品控制权转移相关的合同条款与条件，评价公司的收入确认时点是否符合企业会计准则的要求；
- (3) 在本年记录的客户中选取样本，函证其交易金额和往来款项，评价收入确认的真实性和准确性；
- (4) 获取本年度销售清单，对本年记录的收入交易选取样本，核对销售合同、发票、出库单、报关单、结算单等支持性文件，以评价相关收入确认是否符合公司的会计政策；
- (5) 就资产负债表日前后记录的收入交易，选取样本，核对签收单、报关单、结算单及其他支持性文件，以评价收入是否被记录于恰当的会计期间。

四、其他信息

荣泰健康公司管理层(以下简称管理层)对其他信息负责。其他信息包括2024年年度报告中涵盖的信息，但不包括财务报表和我们的审计报告。

我们对财务报表发表的审计意见不涵盖其他信息，我们也不对其他信息发表任何形式的鉴证结论。

结合我们对财务报表的审计，我们的责任是阅读其他信息，在此过程中，考虑其他信息是否与财务报表或我们在审计过程中了解到的情况存在重大不一致或者似乎存在重大错报。

基于我们已执行的工作，如果我们确定其他信息存在重大错报，我们应当报告该事实。在这方面，我们无任何事项需要报告。

五、管理层和治理层对财务报表的责任

管理层负责按照企业会计准则的规定编制财务报表，使其实现公允反映，并设计、执行和维护必要的内部控制，以使财务报表不存在由于舞弊或错误导致的重大错报。

在编制财务报表时，管理层负责评估荣泰健康公司的持续经营能力，披露与持续经营相关的事项(如适用)，并运用持续经营假设，除非管理层计划清算荣泰健康公司、终止运营或别无其他现实的选择。

荣泰健康公司治理层(以下简称治理层)负责监督荣泰健康公司的财务报告过程。

六、注册会计师对财务报表审计的责任

我们的目标是对财务报表整体是否不存在由于舞弊或错误导致的重大错报获取合理保证，并出具包含审计意见的审计报告。合理保证是高水平的保证，但并不能保证按照审计准则执行的审计在某一重大错报存在时总能发现。错报可能由于舞弊或错误导致，如果合理预期错报单独或汇总起来可能影响财务报表使用者依据财务报表作出的经济决策，则通常认为错报是重大的。

在按照审计准则执行审计工作的过程中，我们运用职业判断，并保持职业怀疑。同时，我们也执行以下工作：

(一) 识别和评估由于舞弊或错误导致的财务报表重大错报风险，设计和实施审计程序以应对这些风险，并获取充分、适当的审计证据，作为发表审计意见的基础。由于舞弊可能涉及串通、伪造、故意遗漏、虚假陈述或凌驾于内部控制之上，未能发现由于舞弊导致的重大错报的风险高于未能发现由于错误导致的重大错报的风险。

(二) 了解与审计相关的内部控制，以设计恰当的审计程序。

(三) 评价管理层选用会计政策的恰当性和作出会计估计及相关披露的合理性。

(四) 对管理层使用持续经营假设的恰当性得出结论。同时，根据获取的审计证据，就可能导致对荣泰健康公司持续经营能力产生重大疑虑的事项或情况是否存在重大不确定性得出结论。如果我们得出结论认为存在重大不确定性，审计准则要求我们在审计报告中提请报表使用者注意财务报表中的相关披露；如果披露不充分，我们应当发表非无保留意见。我们的结论基于截至审计报告日可获得的信息。然而，未来的事项或情况可能导致荣泰健康公司不能持续经营。

(五) 评价财务报表的总体列报、结构和内容，并评价财务报表是否公允反映相关交易和事项。

(六) 就荣泰健康公司中实体或业务活动的财务信息获取充分、适当的审计证据，以对财务报表发表审计意见。我们负责指导、监督和执行集团审计，并对审计意见承担全部责任。

我们与治理层就计划的审计范围、时间安排和重大审计发现等事项进行沟通，包括沟通我们在审计中识别出的值得关注的内部控制缺陷。

我们还就已遵守与独立性相关的职业道德要求向治理层提供声明，并与治理层沟通可能被合理认为影响我们独立性的所有关系和其他事项，以及相关的防范措施(如适用)。

从与治理层沟通过的事项中，我们确定哪些事项对本期财务报表审计最为重要，因而构成关键审计事项。我们在审计报告中描述这些事项，除非法律法规禁止公开披露这些事项，或在极少数情形下，如果合理预期在审计报告中沟通某事项造成的负面后果超过在公众利益方面产生的益处，我们确定不应在审计报告中沟通该事项。

中汇会计师事务所(特殊普通合伙)

中国注册会计师：于薇薇
(项目合伙人)

中国·杭州

中国注册会计师：韩秀春

报告日期：2025年4月23日

二、财务报表

合并资产负债表

2024年12月31日

编制单位：上海荣泰健康科技股份有限公司

单位：元 币种：人民币

项目	附注	2024年12月31日	2023年12月31日
流动资产：			
货币资金		499,059,812.57	1,383,940,623.85
结算备付金			
拆出资金			
交易性金融资产		570,049,894.45	15,110,293.69
衍生金融资产			
应收票据			
应收账款		203,515,479.23	153,334,053.36
应收款项融资			
预付款项		7,303,366.24	9,205,741.33
应收保费			
应收分保账款			
应收分保合同准备金			
其他应收款		27,167,492.92	32,465,892.62
其中：应收利息			
应收股利			
买入返售金融资产			
存货		151,809,728.86	144,826,685.71
其中：数据资源			
合同资产			
持有待售资产			
一年内到期的非流动资产		41,793,966.80	55,914,791.55
其他流动资产		677,091,512.93	432,870,570.06
流动资产合计		2,177,791,254.00	2,227,668,652.17
非流动资产：			
发放贷款和垫款			
债权投资			
其他债权投资			
长期应收款			
长期股权投资		79,517,116.80	60,238,432.92
其他权益工具投资		83,662,944.19	93,508,800.00
其他非流动金融资产		129,475,620.32	99,554,145.69
投资性房地产		620,221.71	786,975.47
固定资产		521,599,022.16	505,566,218.14
在建工程		190,610,634.34	60,330,954.95
生产性生物资产			
油气资产			
使用权资产			
无形资产		99,951,518.03	105,792,949.57
其中：数据资源			
开发支出			

其中：数据资源			
商誉		524,488.05	524,488.05
长期待摊费用		6,791,232.51	2,089,622.48
递延所得税资产		45,146,455.86	51,639,591.25
其他非流动资产		406,349,502.19	177,197,838.95
非流动资产合计		1,564,248,756.16	1,157,230,017.47
资产总计		3,742,040,010.16	3,384,898,669.64
流动负债：			
短期借款		426,604,575.77	129,132,300.71
向中央银行借款			
拆入资金			
交易性金融负债		4,838,856.27	12,079,453.14
衍生金融负债			
应付票据		8,117,686.27	
应付账款		425,718,240.47	391,912,802.51
预收款项			
合同负债		21,654,658.30	21,427,169.97
卖出回购金融资产款			
吸收存款及同业存放			
代理买卖证券款			
代理承销证券款			
应付职工薪酬		42,052,642.82	46,709,977.38
应交税费		22,624,740.77	28,369,186.58
其他应付款		32,672,996.28	35,460,665.63
其中：应付利息			
应付股利			
应付手续费及佣金			
应付分保账款			
持有待售负债			
一年内到期的非流动负债			
其他流动负债		931,726.79	1,511,678.45
流动负债合计		985,216,123.74	666,603,234.37
非流动负债：			
保险合同准备金			
长期借款			
应付债券		647,222,240.64	626,111,195.45
其中：优先股			
永续债			
租赁负债			
长期应付款			
长期应付职工薪酬			
预计负债		50,422,033.45	71,577,930.47
递延收益		28,161,506.81	28,053,982.64
递延所得税负债		15,399,670.99	19,550,558.11
其他非流动负债			
非流动负债合计		741,205,451.89	745,293,666.67
负债合计		1,726,421,575.63	1,411,896,901.04
所有者权益（或股东权益）：			

实收资本（或股本）		177,381,932.00	138,974,371.00
其他权益工具		42,880,104.12	42,880,676.02
其中：优先股			
永续债			
资本公积		572,805,036.33	684,735,032.98
减：库存股		80,983,238.19	181,102,008.12
其他综合收益		40,826,362.68	42,601,136.15
专项储备		2,246,548.83	220,455.30
盈余公积		80,038,225.41	70,000,000.00
一般风险准备			
未分配利润		1,178,920,695.21	1,170,579,339.34
归属于母公司所有者权益（或股东权益）合计		2,014,115,666.39	1,968,889,002.67
少数股东权益		1,502,768.14	4,112,765.93
所有者权益（或股东权益）合计		2,015,618,434.53	1,973,001,768.60
负债和所有者权益（或股东权益）总计		3,742,040,010.16	3,384,898,669.64

公司负责人：林琪 主管会计工作负责人：廖金花 会计机构负责人：贾晓丽

母公司资产负债表

2024年12月31日

编制单位：上海荣泰健康科技股份有限公司

单位：元 币种：人民币

项目	附注	2024年12月31日	2023年12月31日
流动资产：			
货币资金		225,292,015.41	923,203,513.19
交易性金融资产		310,697,224.43	3,634,207.68
衍生金融资产			
应收票据			
应收账款		298,919,259.23	211,982,898.41
应收款项融资			
预付款项		3,331,693.40	6,123,713.84
其他应收款		3,921,219.84	9,519,737.43
其中：应收利息			
应收股利			
存货		77,559,374.63	84,874,986.43
其中：数据资源			
合同资产			
持有待售资产			
一年内到期的非流动资产		41,793,966.80	55,914,791.55
其他流动资产		539,646,907.25	401,208,628.61
流动资产合计		1,501,161,660.99	1,696,462,477.14

非流动资产：			
债权投资			
其他债权投资			
长期应收款			
长期股权投资		782,544,222.78	701,704,723.47
其他权益工具投资			
其他非流动金融资产		128,469,633.14	98,571,275.14
投资性房地产		620,221.71	786,975.47
固定资产		373,674,506.00	393,990,255.55
在建工程		3,366,454.42	6,097,313.71
生产性生物资产			
油气资产			
使用权资产			
无形资产		54,493,594.75	57,212,371.81
其中：数据资源			
开发支出			
其中：数据资源			
商誉			
长期待摊费用		6,460,642.97	1,793,158.24
递延所得税资产		9,290,767.32	13,707,634.15
其他非流动资产		364,896,518.08	177,150,518.95
非流动资产合计		1,723,816,561.17	1,451,014,226.49
资产总计		3,224,978,222.16	3,147,476,703.63
流动负债：			
短期借款		189,901,755.88	129,132,300.71
交易性金融负债		4,838,856.27	12,079,453.14
衍生金融负债			
应付票据		61,597,262.59	
应付账款		575,100,578.86	563,705,225.14
预收款项			
合同负债		14,780,034.05	12,321,554.98
应付职工薪酬		30,999,398.29	34,190,445.62
应交税费		1,700,595.03	3,069,620.03
其他应付款		21,403,082.20	22,800,196.00
其中：应付利息			
应付股利			
持有待售负债			
一年内到期的非流动负债			
其他流动负债		363,719.58	419,801.80
流动负债合计		900,685,282.75	777,718,597.42
非流动负债：			
长期借款			
应付债券		647,222,240.64	626,111,195.45
其中：优先股			
永续债			
租赁负债			
长期应付款			
长期应付职工薪酬			

预计负债		48,675,998.41	53,402,646.67
递延收益		23,006,608.25	22,534,407.24
递延所得税负债			3,606,732.47
其他非流动负债			
非流动负债合计		718,904,847.30	705,654,981.83
负债合计		1,619,590,130.05	1,483,373,579.25
所有者权益（或股东权益）：			
实收资本（或股本）		177,381,932.00	138,974,371.00
其他权益工具		42,880,104.12	42,880,676.02
其中：优先股			
永续债			
资本公积		587,908,289.85	699,889,005.45
减：库存股		80,983,238.19	181,102,008.12
其他综合收益			
专项储备			
盈余公积		80,038,225.41	70,000,000.00
未分配利润		798,162,778.92	893,461,080.03
所有者权益（或股东权益）合计		1,605,388,092.11	1,664,103,124.38
负债和所有者权益（或股东权益）总计		3,224,978,222.16	3,147,476,703.63

公司负责人：林琪 主管会计工作负责人：廖金花 会计机构负责人：贾晓丽

合并利润表

2024年1—12月

单位：元 币种：人民币

项目	附注	2024年度	2023年度
一、营业总收入		1,596,868,348.54	1,855,029,390.81
其中：营业收入		1,596,868,348.54	1,855,029,390.81
利息收入			
已赚保费			
手续费及佣金收入			
二、营业总成本		1,435,026,128.54	1,641,615,183.82
其中：营业成本		1,090,976,703.61	1,288,364,333.08
利息支出			
手续费及佣金支出			
退保金			
赔付支出净额			
提取保险责任准备金净额			
保单红利支出			
分保费用			
税金及附加		13,548,506.30	10,094,878.33
销售费用		179,603,370.11	199,321,217.92
管理费用		86,713,089.22	78,547,495.60
研发费用		80,104,026.40	80,176,150.48
财务费用		-15,919,567.10	-14,888,891.59

其中：利息费用		5,901,938.34	27,407,578.53
利息收入		15,044,827.35	34,843,493.34
加：其他收益		19,288,241.83	17,201,548.67
投资收益（损失以“-”号填列）		38,839,839.16	29,264,055.28
其中：对联营企业和合营企业的投资收益		12,953,102.33	1,535,464.13
以摊余成本计量的金融资产终止确认收益		4,763,612.01	14,387,876.88
汇兑收益（损失以“-”号填列）			
净敞口套期收益（损失以“-”号填列）			
公允价值变动收益（损失以“-”号填列）		-6,141,569.10	-16,218,630.62
信用减值损失（损失以“-”号填列）		914,913.83	-139,155.67
资产减值损失（损失以“-”号填列）		-5,046,504.18	-6,615,134.13
资产处置收益（损失以“-”号填列）		703,339.52	-951,752.36
三、营业利润（亏损以“-”号填列）		210,400,481.06	235,955,138.16
加：营业外收入		233,169.93	955,477.57
减：营业外支出		639,531.66	6,718,952.81
四、利润总额（亏损总额以“-”号填列）		209,994,119.33	230,191,662.92
减：所得税费用		18,186,266.50	26,859,754.72
五、净利润（净亏损以“-”号填列）		191,807,852.83	203,331,908.20
（一）按经营持续性分类			
1. 持续经营净利润（净亏损以“-”号填列）		191,807,852.83	203,331,908.20
2. 终止经营净利润（净亏损以“-”号填列）			
（二）按所有权归属分类			
1. 归属于母公司股东的净利润（净亏损以“-”号填列）		191,945,865.16	202,706,851.03
2. 少数股东损益（净亏损以“-”号填列）		-138,012.33	625,057.17
六、其他综合收益的税后净额		17,456,935.93	47,771,029.86
（一）归属母公司所有者的其他综合收益的税后净额		17,493,057.54	47,754,922.40
1. 不能重分类进损益的其他综合收益		17,626,481.65	47,706,600.00
（1）重新计量设定受益计划变动额			
（2）权益法下不能转损益的其他综合收益			
（3）其他权益工具投资公允价值变动		17,626,481.65	47,706,600.00
（4）企业自身信用风险公允价值变动			
2. 将重分类进损益的其他综合收益		-133,424.11	48,322.40
（1）权益法下可转损益的其他综合收益			
（2）其他债权投资公允价值变动			
（3）金融资产重分类计入其他综合收益的金额			
（4）其他债权投资信用减值准备			
（5）现金流量套期储备			
（6）外币财务报表折算差额		-133,424.11	48,322.40
（7）其他			
（二）归属于少数股东的其他综合收益的税后净额		-36,121.61	16,107.46
七、综合收益总额		209,264,788.76	251,102,938.06
（一）归属于母公司所有者的综合收益总额		209,438,922.70	250,461,773.43

(二) 归属于少数股东的综合收益总额		-174,133.94	641,164.63
八、每股收益：			
(一) 基本每股收益(元/股)		1.11	1.17
(二) 稀释每股收益(元/股)		0.97	1.17

本期发生同一控制下企业合并的，被合并方在合并前实现的净利润为：0 元，上期被合并方实现的净利润为：0 元。

公司负责人：林琪 主管会计工作负责人：廖金花 会计机构负责人：贾晓丽

母公司利润表

2024年1—12月

单位：元 币种：人民币

项目	附注	2024年度	2023年度
一、营业收入		1,308,486,360.99	1,510,594,707.50
减：营业成本		1,029,288,207.93	1,206,061,176.31
税金及附加		9,615,331.36	5,364,376.48
销售费用		69,979,810.86	81,567,002.12
管理费用		69,746,819.62	62,365,919.03
研发费用		63,819,312.73	64,828,612.09
财务费用		18,794,296.43	3,475,470.11
其中：利息费用		35,106,536.89	34,170,944.73
利息收入		12,027,665.10	23,412,310.43
加：其他收益		13,290,478.50	6,935,132.02
投资收益（损失以“-”号填列）		48,748,435.13	33,786,699.35
其中：对联营企业和合营企业的投资收益		14,362,529.01	3,728,412.61
以摊余成本计量的金融资产终止确认收益		11,300,573.34	13,204,227.84
净敞口套期收益（损失以“-”号填列）			
公允价值变动收益（损失以“-”号填列）		-6,856,268.75	-16,228,353.13
信用减值损失（损失以“-”号填列）		2,438,483.81	-769,528.58
资产减值损失（损失以“-”号填列）		-111,788.77	-4,350,463.46
资产处置收益（损失以“-”号填列）		-128,412.77	-746,788.52
二、营业利润（亏损以“-”号填列）		104,623,509.21	105,558,849.04
加：营业外收入		581.00	2,767,225.39
减：营业外支出		358,973.57	6,259,114.48
三、利润总额（亏损总额以“-”号填列）		104,265,116.64	102,066,959.95
减：所得税费用		3,882,862.54	5,375,409.61
四、净利润（净亏损以“-”号填列）		100,382,254.10	96,691,550.34
（一）持续经营净利润（净亏损以“-”号填列）		100,382,254.10	96,691,550.34
（二）终止经营净利润（净亏损以“-”号填列）			
五、其他综合收益的税后净额			
（一）不能重分类进损益的其他综合收益			
1. 重新计量设定受益计划变动额			
2. 权益法下不能转损益的其他综合收益			
3. 其他权益工具投资公允价值变动			

4. 企业自身信用风险公允价值变动			
(二) 将重分类进损益的其他综合收益			
1. 权益法下可转损益的其他综合收益			
2. 其他债权投资公允价值变动			
3. 金融资产重分类计入其他综合收益的金额			
4. 其他债权投资信用减值准备			
5. 现金流量套期储备			
6. 外币财务报表折算差额			
7. 其他			
六、综合收益总额		100,382,254.10	96,691,550.34
七、每股收益：			
(一) 基本每股收益(元/股)			
(二) 稀释每股收益(元/股)			

公司负责人：林琪

主管会计工作负责人：廖金花

会计机构负责人：贾晓丽

合并现金流量表

2024年1—12月

单位：元 币种：人民币

项目	附注	2024年度	2023年度
一、经营活动产生的现金流量：			
销售商品、提供劳务收到的现金		1,598,824,126.91	1,905,981,126.23
客户存款和同业存放款项净增加额			
向中央银行借款净增加额			
向其他金融机构拆入资金净增加额			
收到原保险合同保费取得的现金			
收到再保业务现金净额			
保户储金及投资款净增加额			
收取利息、手续费及佣金的现金			
拆入资金净增加额			
回购业务资金净增加额			
代理买卖证券收到的现金净额			
收到的税费返还		104,279,192.78	50,856,406.46
收到其他与经营活动有关的现金		54,288,811.51	73,930,740.81
经营活动现金流入小计		1,757,392,131.20	2,030,768,273.50
购买商品、接受劳务支付的现金		1,100,816,226.94	1,185,950,194.24
客户贷款及垫款净增加额			
存放中央银行和同业款项净增加额			
支付原保险合同赔付款项的现金			
拆出资金净增加额			
支付利息、手续费及佣金的现金			
支付保单红利的现金			
支付给职工及为职工支付的现金		229,800,005.74	225,480,314.81
支付的各项税费		73,864,000.41	78,067,213.40
支付其他与经营活动有关的现金		184,769,426.35	196,975,891.21
经营活动现金流出小计		1,589,249,659.44	1,686,473,613.66
经营活动产生的现金流量净额		168,142,471.76	344,294,659.84

二、投资活动产生的现金流量：			
收回投资收到的现金		29,700,236.21	200,000.00
取得投资收益收到的现金		940,959.68	193,200.00
处置固定资产、无形资产和其他长期资产收回的现金净额		1,959,039.59	2,809,047.00
处置子公司及其他营业单位收到的现金净额			
收到其他与投资活动有关的现金		3,949,059,774.39	1,214,212,217.44
投资活动现金流入小计		3,981,660,009.87	1,217,414,464.44
购建固定资产、无形资产和其他长期资产支付的现金		151,081,702.64	89,607,766.08
投资支付的现金		7,000,000.00	
质押贷款净增加额			
取得子公司及其他营业单位支付的现金净额			
支付其他与投资活动有关的现金		4,996,087,181.58	1,006,844,049.38
投资活动现金流出小计		5,154,168,884.22	1,096,451,815.46
投资活动产生的现金流量净额		-1,172,508,874.35	120,962,648.98
三、筹资活动产生的现金流量：			
吸收投资收到的现金		22,970,640.00	
其中：子公司吸收少数股东投资收到的现金			
取得借款收到的现金		425,790,464.95	149,133,100.12
收到其他与筹资活动有关的现金		2,741,512.85	336,055.23
筹资活动现金流入小计		451,502,617.80	149,469,155.35
偿还债务支付的现金		129,133,100.12	429,024,949.00
分配股利、利润或偿付利息支付的现金		200,242,461.33	78,426,650.06
其中：子公司支付给少数股东的股利、利润		423,637.27	369,546.74
支付其他与筹资活动有关的现金		1,557,055.80	68,187,838.32
筹资活动现金流出小计		330,932,617.25	575,639,437.38
筹资活动产生的现金流量净额		120,570,000.55	-426,170,282.03
四、汇率变动对现金及现金等价物的影响		3,702,226.91	10,001,451.29
五、现金及现金等价物净增加额		-880,094,175.13	49,088,478.08
加：期初现金及现金等价物余额		1,378,864,962.57	1,329,776,484.49
六、期末现金及现金等价物余额		498,770,787.44	1,378,864,962.57

公司负责人：林琪 主管会计工作负责人：廖金花 会计机构负责人：贾晓丽

母公司现金流量表
2024年1—12月

单位：元 币种：人民币

项目	附注	2024年度	2023年度
一、经营活动产生的现金流量：			
销售商品、提供劳务收到的现金		1,270,898,747.33	1,505,815,223.14

收到的税费返还		98,328,363.95	47,023,266.67
收到其他与经营活动有关的现金		34,748,812.19	49,727,781.50
经营活动现金流入小计		1,403,975,923.47	1,602,566,271.31
购买商品、接受劳务支付的现金		1,011,815,824.74	1,234,669,123.42
支付给职工及为职工支付的现金		152,817,718.55	150,359,677.71
支付的各项税费		31,078,711.28	28,398,904.58
支付其他与经营活动有关的现金		82,181,166.90	73,638,511.04
经营活动现金流出小计		1,277,893,421.47	1,487,066,216.75
经营活动产生的现金流量净额		126,082,502.00	115,500,054.56
二、投资活动产生的现金流量：			
收回投资收到的现金		47,277.16	200,000.00
取得投资收益收到的现金		2,031,565.42	1,421,966.64
处置固定资产、无形资产和其他长期资产收回的现金净额		163,995.00	600,059.83
处置子公司及其他营业单位收到的现金净额			
收到其他与投资活动有关的现金		2,698,008,681.32	1,063,609,668.64
投资活动现金流入小计		2,700,251,518.90	1,065,831,695.11
购建固定资产、无形资产和其他长期资产支付的现金		31,469,613.81	60,060,204.36
投资支付的现金		64,986,903.75	590,000.00
取得子公司及其他营业单位支付的现金净额			
支付其他与投资活动有关的现金		3,344,866,779.37	898,234,989.33
投资活动现金流出小计		3,441,323,296.93	958,885,193.69
投资活动产生的现金流量净额		-741,071,778.03	106,946,501.42
三、筹资活动产生的现金流量：			
吸收投资收到的现金		22,970,640.00	
取得借款收到的现金		190,000,000.00	120,000,000.00
收到其他与筹资活动有关的现金		2,741,512.85	336,055.23
筹资活动现金流入小计		215,712,152.85	120,336,055.23
偿还债务支付的现金		100,000,000.00	220,000,000.00
分配股利、利润或偿付利息支付的现金		199,818,824.06	78,057,103.32
支付其他与筹资活动有关的现金		1,557,055.80	68,187,838.32
筹资活动现金流出小计		301,375,879.86	366,244,941.64
筹资活动产生的现金流量净额		-85,663,727.01	-245,908,886.41
四、汇率变动对现金及现金等价物的影响		2,741,505.26	10,007,625.84
五、现金及现金等价物净增加额		-697,911,497.78	-13,454,704.59
加：期初现金及现金等价物余额		923,203,513.19	936,658,217.78
六、期末现金及现金等价物余额		225,292,015.41	923,203,513.19

公司负责人：林琪 主管会计工作负责人：廖金花 会计机构负责人：贾晓丽

合并所有者权益变动表

2024年1—12月

单位：元 币种：人民币

项目	2024年度														
	归属于母公司所有者权益												少数股东权益	所有者权益合计	
	实收资本 (或股本)	其他权益工具			资本公积	减：库存股	其他综合收益	专项储备	盈余公积	一般风险准备	未分配利润	其他			小计
优先股		永续债	其他												
一、上年年末余额	138,974,371.00			42,880,676.02	684,735,032.98	181,102,008.12	42,601,136.15	220,455.30	70,000,000.00		1,170,579,339.34		1,968,889,002.67	4,112,765.93	1,973,001,768.60
加：会计政策变更															
前期差错更正															
其他															
二、本年期初余额	138,974,371.00			42,880,676.02	684,735,032.98	181,102,008.12	42,601,136.15	220,455.30	70,000,000.00		1,170,579,339.34		1,968,889,002.67	4,112,765.93	1,973,001,768.60
三、本期增减变动金额（减少以“—”	38,407,561.00			-571.90	-111,929,996.65	-100,118,769.93	-1,774,773.47	2,026,093.53	10,038,225.41		8,341,355.87		45,226,663.72	-2,609,997.79	42,616,665.93

上海荣泰健康科技股份有限公司2024年年度报告

”号 填列)														
(一) 综合 收益 总额							17,493,057. 54				191,945,865.1 6	209,438,922.7 0	-174,133.9 4	209,264,788.7 6
(二) 所有 者投 入和 减少 资本	-1,995,184. 00		-571.90	-71,527,251. 65	-100,118,769 .93		44,091.07					26,639,853.45	-2,094,810 .02	24,545,043.43
1. 所 有者 投入 的普 通股														
2. 其 他权 益工 具持 有者 投入 资本	295.00		-571.90	8,329.10								8,052.20		8,052.20
3. 股 份支 付计 入所 有者 权益 的金 额				-15,681,753. 17	-40,493,163. 17							24,811,410.00		24,811,410.00
4. 其 他	-1,995,479. 00			-55,853,827. 58	-59,625,606. 76		44,091.07					1,820,391.25	-2,094,810 .02	-274,418.77
(三) 利润 分配								10,038,225 .41		-195,680,555. 21		-185,642,329. 80	-423,637.2 7	-186,065,967. 07
1. 提 取盈 余公 积								10,038,225 .41		-10,038,225.4 1				
2. 提 取一														

般风险准备														
3. 对所有者（或股东）的分配											-185,642,329.80	-185,642,329.80	-423,637.27	-186,065,967.07
4. 其他														
(四) 所有者权益内部结转	40,402,745.00				-40,402,745.00		-19,267,831.01				19,267,831.01			
1. 资本公积转增资本（或股本）	40,402,745.00				-40,402,745.00									
2. 盈余公积转增资本（或股本）														
3. 盈余公积弥补亏损														
4. 设定受益计划变														

上海荣泰健康科技股份有限公司2024年年度报告

动额 结转 留存 收益														
5. 其 他综 合收 益结 转留 存收 益							-19,267,831 .01				19,267,831.01			
6. 其 他														
(五) 专项 储备								1,982,002 .46			-2,064,585.90	-82,583.44	82,583.44	
1. 本 期提 取								1,982,002 .46			-2,064,585.90	-82,583.44	82,583.44	
2. 本 期使 用														
(六) 其他											-5,127,199.19	-5,127,199.19		-5,127,199.19
四、 本期 期末 余额	177,381,932 .00		42,880,104 .12	572,805,036. 33	80,983,238.1 9	40,826,362. 68	2,246,548 .83	80,038,225 .41		1,178,920,695 .21	2,014,115,666 .39	1,502,768. 14	2,015,618,434 .53	

项目	2023年度														少数股东 权益	所有者权 益合 计
	归属于母公司所有者权益															
	实收资本 (或股本)	其他权益工具			资本公积	减：库存股	其他综合 收益	专项储 备	盈余公积	一 般 风 险 准 备	未分配利润	其 他	小计			
优 先 股		永 续 债	其 他													
一、上	139,973,433			42,882,820.	701,485,398	117,836,041	-5,153,786.	443,622.5	70,000,000.		1,034,398,120		1,866,193,567	3,896,939.	1,870,090,507	

上海荣泰健康科技股份有限公司2024年年度报告

年年末余额	.00		59	.68	.25	25	0	00		.12		.39	84	.23
加：会计政策变更														
前期差错更正														
其他														
二、本年期初余额	139,973,433.00		42,882,820.59	701,485,398.68	117,836,041.25	-5,153,786.25	443,622.50	70,000,000.00		1,034,398,120.12		1,866,193,567.39	3,896,939.84	1,870,090,507.23
三、本期增减变动金额(减少以“－”号填列)	-999,062.00		-2,144.57	-16,750,365.70	63,265,966.87	47,754,922.40	-223,167.20			136,181,219.22		102,695,435.28	215,826.09	102,911,261.37
(一)综合收益总额						47,754,922.40				202,706,851.03		250,461,773.43	641,164.63	251,102,938.06
(二)所有者投入和减少资本	-999,062.00		-2,144.57	-16,750,365.70	63,265,966.87							-81,017,539.14		-81,017,539.14
1.所有者投入的普通股														
2.其他权益工	938.00		-2,144.57	31,958.08								30,751.51		30,751.51

上海荣泰健康科技股份有限公司2024年年度报告

具持有者投入资本																		
3. 股份支付计入所有者权益的金额	-1,000,000.00					-16,782,323.78	-17,782,323.78											
4. 其他						81,048,290.65							-81,048,290.65					-81,048,290.65
(三) 利润分配														-66,804,590.81	-66,804,590.81	-369,546.74		-67,174,137.55
1. 提取盈余公积																		
2. 提取一般风险准备																		
3. 对所有(或股东)的分配														-66,804,590.81	-66,804,590.81	-369,546.74		-67,174,137.55
4. 其他																		
(四) 所有者权益内部结转																		
1. 资本公积转增资																		

上海荣泰健康科技股份有限公司2024年年度报告

本(或股本)														
2. 盈余公积转增资本(或股本)														
3. 盈余公积弥补亏损														
4. 设定受益计划变动额结转留存收益														
5. 其他综合收益结转留存收益														
6. 其他														
(五) 专项储备								-223,167.20			278,959.00	55,791.80	-55,791.80	
1. 本期提取								-223,167.20			278,959.00	55,791.80	-55,791.80	
2. 本期使用														
(六) 其他														
四、本期末余额	138,974,371.00			42,880,676.02	684,735,032.98	181,102,008.12	42,601,136.15	220,455.30	70,000,000.00		1,170,579,339.34	1,968,889,002.67	4,112,765.93	1,973,001,768.60

额																			
---	--	--	--	--	--	--	--	--	--	--	--	--	--	--	--	--	--	--	--

公司负责人：林琪 主管会计工作负责人：廖金花 会计机构负责人：贾晓丽

母公司所有者权益变动表
2024年1—12月

单位：元 币种：人民币

项目	2024年度										
	实收资本 (或股本)	其他权益工具			资本公积	减：库存股	其他综合 收益	专项储备	盈余公积	未分配利 润	所有者权 益合计
		优先股	永续债	其他							
一、上年年末余额	138,974,371.00			42,880,676.02	699,889,005.45	181,102,008.12			70,000,000.00	893,461,080.03	1,664,103,124.38
加：会计政策变更											
前期差错更正											
其他											
二、本年期初余额	138,974,371.00			42,880,676.02	699,889,005.45	181,102,008.12			70,000,000.00	893,461,080.03	1,664,103,124.38
三、本期增减变动金额（减少以“－”号填列）	38,407,561.00			-571.90	-111,980,715.60	-100,118,769.93			10,038,225.41	-95,298,301.11	-58,715,032.27
（一）综合收益总额										100,382,254.10	100,382,254.10
（二）所有者投入和减少资本	-1,995,184.00			-571.90	-71,577,970.60	-100,118,769.93					26,545,043.43
1. 所有者投入的普通股											
2. 其他权益工具持有者投入资本	295.00			-571.90	8,329.10						8,052.20
3. 股份支付计入所有者权益的金额					-15,681,753.17	-40,493,163.17					24,811,410.00
4. 其他	-1,995,479.00				-55,904,546.53	-59,625,606.76					1,725,581.23
（三）利润分配									10,038,225.41	-195,680,555.21	-185,642,329.80
1. 提取盈余公积									10,038,225.41	-10,038,225.41	
2. 对所有者（或股东）的分配										-185,642,329.80	-185,642,329.80
3. 其他											
（四）所有者权益内部结转	40,402,745.00				-40,402,745.00						
1. 资本公积转增资本（或股本）	40,402,745.00				-40,402,745.00						

上海荣泰健康科技股份有限公司2024年年度报告

2. 盈余公积转增资本（或股本）											
3. 盈余公积弥补亏损											
4. 设定受益计划变动额结转留存收益											
5. 其他综合收益结转留存收益											
6. 其他											
（五）专项储备											
1. 本期提取											
2. 本期使用											
（六）其他											
四、本期末余额	177,381,932.00			42,880,104.12	587,908,289.85	80,983,238.19			80,038,225.41	798,162,778.92	1,605,388,092.11

项目	2023 年度										
	实收资本 (或股本)	其他权益工具			资本公积	减：库存股	其他综合 收益	专项储备	盈余公积	未分配利 润	所有者权 益合计
		优先股	永续债	其他							
一、上年年末余额	139,973,433.00			42,882,820.59	716,639,371.15	117,836,041.25			70,000,000.00	863,574,120.50	1,715,233,703.99
加：会计政策变更											
前期差错更正											
其他											
二、本年期初余额	139,973,433.00			42,882,820.59	716,639,371.15	117,836,041.25			70,000,000.00	863,574,120.50	1,715,233,703.99
三、本期增减变动金额（减少以“－”号填列）	-999,062.00			-2,144.57	-16,750,365.70	63,265,966.87				29,886,959.53	-51,130,579.61
（一）综合收益总额										96,691,550.34	96,691,550.34
（二）所有者投入和减少资本	-999,062.00			-2,144.57	-16,750,365.70	63,265,966.87					-81,017,539.14
1. 所有者投入的普通股											
2. 其他权益工具持有者投入资本	938.00			-2,144.57	31,958.08						30,751.51
3. 股份支付计入所有者权益的金额	-1,000,000.00				-16,782,323.78	-17,782,323.78					
4. 其他						81,048,290.65					-81,048,290.65
（三）利润分配										-66,804,590.81	-66,804,590.81
1. 提取盈余公积											
2. 对所有者（或股东）的分配										-66,804,590.81	-66,804,590.81

上海荣泰健康科技股份有限公司2024年年度报告

3. 其他											
(四) 所有者权益内部结转											
1. 资本公积转增资本(或股本)											
2. 盈余公积转增资本(或股本)											
3. 盈余公积弥补亏损											
4. 设定受益计划变动额结转留存收益											
5. 其他综合收益结转留存收益											
6. 其他											
(五) 专项储备											
1. 本期提取											
2. 本期使用											
(六) 其他											
四、本期期末余额	138,974,371.00			42,880,676.02	699,889,005.45	181,102,008.12			70,000,000.00	893,461,080.03	1,664,103,124.38

公司负责人：林琪 主管会计工作负责人：廖金花 会计机构负责人：贾晓丽

三、公司基本情况

1、公司概况

√适用 □不适用

上海荣泰健康科技股份有限公司(以下简称公司或本公司)系在上海荣泰健身科技发展有限公司的基础上整体变更设立,于2013年10月31日在上海市工商行政管理局登记注册,取得注册号为310118002087613的《企业法人营业执照》(统一社会信用代码为913100007449143662)。公司注册地:上海市。法定代表人:林琪。公司股票于2017年1月11日在上海证券交易所挂牌交易。截至2024年12月31日,公司总股本为17,738.1932万股,每股面值人民币1元。其中:无限售条件的流通股份A股17,738.1932万股。

本公司的基本组织架构:根据国家法律法规和公司章程的规定,建立了由股东大会、董事会、监事会及经营管理层组成的规范的多层次治理结构;董事会下设战略委员会、提名委员会、薪酬与考核委员会、审计委员会等四个专门委员会和董事会办公室。公司下设总经办、战略规划部、法务部、财务部、人力资源部、信息化与数据洞察部、供应链事业部和品牌运营事业部等主要职能部门。

本公司属专用设备制造业。经营范围为:许可项目:第二类增值电信业务。(依法须经批准的项目,经相关部门批准后方可开展经营活动,具体经营项目以相关部门批准文件或许可证件为准)一般项目:家用电器研发;家用电器制造;家用电器销售;电子元器件与机电组件设备制造;集成电路制造;虚拟现实设备制造;机械电气设备制造;电机及其控制系统研发;体育用品及器材制造;体育用品及器材零售;体育用品及器材批发;体育健康服务;电子专用材料研发;机械电气设备销售;智能机器人的研发;智能机器人销售;智能家庭消费设备销售;技术服务、技术开发、技术咨询、技术交流、技术转让、技术推广;工业设计服务;第一类医疗器械生产;第一类医疗器械销售;货物进出口;技术进出口。(除依法须经批准的项目外,凭营业执照依法自主开展经营活动)。公司主营业务为按摩器具的设计、研发、生产和销售。

本财务报表及财务报表附注已于2025年4月23日经公司第四届董事会第二十一次会议批准对外报出。

四、财务报表的编制基础

1、编制基础

本公司以持续经营为基础,根据实际发生的交易和事项,按照财政部颁布的《企业会计准则——基本准则》和各项具体会计准则、企业会计准则应用指南、企业会计准则解释及其他相关规定(以下合称“企业会计准则”),以及中国证券监督管理委员会《公开发行证券的公司信息披露编报规则第15号——财务报告的一般规定(2023年修订)》的披露规定编制财务报表。

2、持续经营

√适用 □不适用

本公司不存在导致对报告期末起 12 个月内的持续经营假设产生重大疑虑的事项或情况。

五、重要会计政策及会计估计

具体会计政策和会计估计提示：

√适用 □不适用

本公司及各子公司根据实际生产经营特点，依据相关企业会计准则的规定，对收入确认、投资性房地产、固定资产折旧、无形资产摊销、预计负债等交易和事项指定了若干具体会计政策和会计估计，具体会计政策参见本节五-34“收入”、本节五-20“投资性房地产”、本节五-21“固定资产”、本节五-26“无形资产”和本节五-31“预计负债”等相关说明。

1、遵循企业会计准则的声明

本公司编制的财务报表符合企业会计准则的要求，真实、完整地反映了公司的财务状况、经营成果和现金流量等有关信息。

2、会计期间

本公司会计年度自公历 1 月 1 日起至 12 月 31 日止。

3、营业周期

√适用 □不适用

正常营业周期是指本公司从购买用于加工的资产起至实现现金或现金等价物的期间。本公司以 12 个月作为一个营业周期，并以其作为资产和负债的流动性划分标准。

4、记账本位币

本公司及境内子公司采用人民币为记账本位币。本公司境外子公司根据其经营所处的主要经济环境中的货币确定人民币和新台币为其记账本位币，编制财务报表时折算为人民币。

本公司编制本财务报表时所采用的货币为人民币。

5、重要性标准确定方法和选择依据

√适用 □不适用

项目	重要性标准
重要的单项计提坏账准备的应收款项	应收账款——金额 300 万以上或占应收账款账面余额 10%以上的款项；其他应收款——金额 100 万以上或占其他应收款账面余额 10%以上的款项
应收款项本期坏账准备收回或转回金额重要的	应收款项——金额 300 万元以上(含)或占应收款项账面余额 10%以上的款项
本期重要的应收款项核销	应收款项——金额 300 万元以上(含)或占应收款项

	账面余额 10%以上的款项
账龄超过三年的单项金额重大的应收账款	应收账款——金额 300 万元以上(含)或占应收账款账面余额 10%以上的款项
账龄超过三年的单项金额重大的其他应收款	其他应收款——金额 300 万以上或占其他应收款账面余额 10%以上的款项
重要的在建工程	项目预算金额 3000 万以上的工程、设备
账龄超过 1 年且金额重大的预付款项	预付款项——金额 100 万元以上(含)或占预付款项 10%以上的款项
账龄超过 1 年的大额应付款项	应付款项——金额 100 万元以上(含)或占应付款项 10%以上的款项
账龄超过 1 年的重要合同负债	合同负债——金额 100 万元以上(含)或占合同负债 10%以上的款项

6、同一控制下和非同一控制下企业合并的会计处理方法

√适用 □不适用

企业合并，是指将两个或两个以上单独的企业合并形成一个报告主体的交易或事项。企业合并分为同一控制下企业合并和非同一控制下企业合并。

(1) 同一控制下企业合并的会计处理

参与合并的企业在合并前后均受同一方或相同的多方最终控制，且该控制并非暂时性的，为同一控制下的企业合并。

公司在企业合并中取得的被合并方的资产、负债，除因会计政策不同而进行的调整以外，按照合并日被合并方在最终控制方合并财务报表中的账面价值计量。公司取得的被合并方所有者权益在最终控制方合并财务报表中的账面价值的份额与支付的合并对价账面价值(或发行股份面值总额)的差额，调整资本公积；资本公积不足冲减的，调整留存收益。

通过多次交易分步实现同一控制下的企业合并，合并前持有投资的账面价值加上合并日新支付对价的账面价值之和，与合并中取得的净资产账面价值的差额，调整资本公积(股本溢价)，资本公积不足冲减的，调整留存收益。合并方在取得被合并方控制权之前持有的长期股权投资，在取得原股权之日与合并方与被合并方同处于同一方最终控制之日孰晚日起至合并日之间已确认有关损益、其他综合收益和其他所有者权益变动，应分别冲减比较报表期间的期初留存收益或当期损益，由于被投资方重新计量设定受益计划净负债或净资产变动而产生的其他综合收益除外。

(2) 非同一控制下企业合并的会计处理

参与合并的企业在合并前后不受同一方或相同的多方最终控制的，为非同一控制下的企业合并。

公司在购买日对合并成本大于合并中取得的被购买方可辨认净资产公允价值份额的差额，确认为商誉；对于合并成本小于合并中取得的被购买方可辨认净资产公允价值份额，首先对取得的被购买方各项可辨认资产、负债及或有负债的公允价值以及合并成本的计量进行复核，经复核后合并成本仍小于合并中取得的被购买方可辨认净资产公允价值份额的，其差额计入当期损益。

如果在购买日或合并当期期末，因各种因素影响无法合理确定作为合并对价付出的各项资产

的公允价值，或合并中取得被购买方各项可辨认资产、负债的公允价值，合并当期期末，公司以暂时确定的价值为基础对企业合并进行核算。自购买日算起 12 个月内取得进一步的信息表明需对原暂时确定的价值进行调整的，则视同在购买日发生，进行追溯调整，同时对以暂时性价值为基础提供的比较报表信息进行相关的调整；自购买日算起 12 个月以后对企业合并成本或合并中取得的可辨认资产、负债价值的调整，按照《企业会计准则第 28 号——会计政策、会计估计变更和差错更正》的原则进行处理。

公司在企业合并中取得的被购买方的可抵扣暂时性差异，在购买日不符合递延所得税资产确认条件的，不予以确认。购买日后 12 个月内，如取得新的或进一步的信息表明购买日的相关情况已经存在，预期被购买方在购买日可抵扣暂时性差异带来的经济利益能够实现的，确认相关的递延所得税资产，同时减少商誉，商誉不足冲减的，差额部分确认为当期损益；除上述情况以外，确认与企业合并相关的递延所得税资产，计入当期损益。

通过多次交易分步实现的非同一控制下企业合并，根据企业会计准则判断该多次交易是否属于“一揽子交易”。多次交易的条款、条件以及经济影响符合以下一种或多种情况，通常表明应将多次交易事项作为一揽子交易进行会计处理：1) 这些交易是同时或者在考虑了彼此影响的情况下订立的；2) 这些交易整体才能达成一项完整的商业结果；3) 一项交易的发生取决于其他至少一项交易的发生；4) 一项交易单独看是不经济的，但是和其他交易一并考虑时是经济的。

属于“一揽子交易”的，将各项交易作为一项取得控制权的交易进行会计处理。不属于“一揽子交易”的，在合并财务报表中，对于购买日之前持有的被购买方的股权，按照该股权在购买日的公允价值进行重新计量，公允价值与其账面价值的差额计入当期投资收益或留存收益；购买日之前已经持有的被购买方的股权涉及权益法核算下的其他综合收益、其他所有者权益变动转为购买日当期收益，由于被投资方重新计量设定受益计划净负债或净资产变动而产生的其他综合收益除外。

(3) 企业合并中有关交易费用的处理

为进行企业合并发生的审计、法律服务、评估咨询等中介费用以及其他相关管理费用，于发生时计入当期损益。作为合并对价发行的权益性证券或债务性证券的交易费用，计入权益性证券或债务性证券的初始确认金额。

7、控制的判断标准和合并财务报表的编制方法

适用 不适用

(1). 控制的判断标准及合并范围

合并财务报表的合并范围以控制为基础确定。控制是指本公司拥有对被投资方的权力，通过参与被投资方的相关活动而享有可变回报，并且有能力运用对被投资方的权力影响该回报金额。合并范围包括本公司及全部子公司。子公司，是指被本公司控制的主体(含企业、被投资单位中可分割的部分、结构化主体等)。

(2). 合并报表的编制方法

本公司以自身和各子公司的财务报表为基础，根据其他有关资料，编制合并报表。本公司编制合并财务报表，将整个企业集团视为一个会计主体，依据相关企业会计准则的确定、计量和列报要求，按照统一的会计政策，反映本公司整体财务状况、经营成果和现金流量。

合并财务报表时抵销本公司与各子公司、各子公司相互之间发生的内部交易和往来对合并资产负债表、合并利润表、合并现金流量表、合并所有者权益变动表的影响。

在报告期内因同一控制下企业合并增加的子公司以及业务，视同该子公司以及业务自同受最终控制方控制之日起纳入本公司的合并范围，将其自同受最终控制方控制之日起的经营成果、现金流量分别纳入合并利润表、合并现金流量表中。在报告期内，同时调整合并资产负债表的期初数，同时对比较报表的相关项目进行调整，视同合并后的报表主体自最终控制方开始控制时点起一直存在。

本期若因非同一控制下企业合并增加子公司的，则不调整合并资产负债表期初数；以购买日可辨认净资产公允价值为基础对其财务报表进行调整。将子公司自购买日至期末的收入、费用、利润纳入合并利润表；该子公司自购买日至期末的现金流量纳入合并现金流量表。

子公司少数股东应占的权益、损益和当期综合收益中分别在合并资产负债表中所有者权益项目下、合并利润表中净利润项目和综合收益总额项下单独列示。子公司少数股东分担的当期亏损超过了少数股东在该子公司期初所有者权益中所享有份额而形成的余额，冲减少数股东权益。

(3). 购买少数股东股权及不丧失控制权的部分处置子公司股权

本公司因购买少数股权新取得的长期股权投资成本与按照新增持股比例计算应享有子公司自购买日或合并日开始持续计算的净资产份额之间的差额，以及在不丧失控制权的情况下因部分处置对子公司的股权投资而取得的处置价款与处置长期股权投资相对应享有子公司自购买日或合并日开始持续计算的净资产份额之间的差额，均调整合并资产负债表中的资本公积中的股本溢价，资本公积中的股本溢价不足冲减的，调整留存收益。

(4). 丧失控制权的处置子公司股权

本期本公司处置子公司，则该子公司期初至处置日的收入、费用、利润纳入合并利润表；该子公司期初至处置日的现金流量纳入合并现金流量表。因处置部分股权投资或其他原因丧失了对原有子公司控制权时，对于处置后的剩余股权投资，本公司按照其在丧失控制权日的公允价值进行重新计量。处置股权取得的对价与剩余股权公允价值之和，减去按原持股比例计算应享有原有子公司自购买日开始持续计算的净资产的份额与商誉之和，形成的差额计入丧失控制权当期的投资收益。与原有子公司股权投资相关的其他综合收益，在丧失控制权时采用被购买方直接处置相关资产和负债相同的基础进行会计处理（即除了在该原有子公司重新计量设定受益计划外净负债或者净资产导致的变动以外，其余一并转入当期投资收益）。其后，对该部分剩余股权按照《企业会计准则第2号——长期股权投资》或《企业会计准则第22号——金融工具确认和计量》等相关规定进行后续计量，按照本节五“重要会计政策及会计估计”-19.“长期股权投资”或本节五

“重要会计政策及会计估计”-10. “金融工具”。

(5). 分步处置对子公司股权投资至丧失控制权的处理

本公司通过多次交易分步处置对子公司股权投资直至丧失控制权的，需区分处置对子公司股权投资直至丧失控制权的各项交易是否属于一揽子交易。

处置对子公司股权投资直至丧失控制权的各项交易属于一揽子交易的，将各项交易作为一项处置子公司并丧失控制权的交易进行会计处理；但是，在丧失控制权之前每一次处置价款与处置投资对应的享有该子公司净资产份额的差额，在合并财务报表中确认为其他综合收益，在丧失控制权时一并转入丧失控制权当期的损益。

不属于一揽子交易的，对其中的每一项交易视情况分别按照“不丧失控制权的情况下部分处置对子公司的长期股权投资”和“因处置部分股权投资或其他原因丧失了对原有子公司的控制权”（详见前段）适用的原则进行会计处理。即在丧失控制权之前每一次处置价款与处置投资对应的享有该子公司自购买日开始持续计算的净资产账面价值份额之间的差额，作为权益性交易计入资本公积（股本溢价）。在丧失控制权时不得转入丧失控制权当期的损益。

8、合营安排分类及共同经营会计处理方法

适用 不适用

合营安排，是指一项由两个或两个以上的参与方共同控制的安排。本公司根据在合营安排中享有的权利和承担的义务，将合营安排分为共同经营和合营企业。

合营企业，是指本公司仅对该安排的净资产享有权利的合营安排。本公司对合营企业的投资采用权益法核算，按照本节五“重要会计政策及会计估计”-19. “长期股权投资”（3）之2）“权益法核算的长期股权投资”中所述的会计政策处理。

共同经营，是指本公司享有该安排相关资产且承担该安排相关负债的合营安排。本公司确认与共同经营中利益份额相关的下列项目，并按照相关企业会计准则的规定进行会计处理：

- (1). 确认本公司单独所持有的资产，以及按本公司份额确认共同持有的资产；
- (2). 确认本公司单独所承担的负债，以及按本公司份额确认共同承担的负债；
- (3). 确认出售本公司享有的共同经营产出份额所产生的收入；
- (4). 按本公司份额确认共同经营因出售产出所产生的收入；
- (5). 确认单独所发生的费用，以及按本公司份额确认共同经营发生的费用。

当本公司作为合营方向共同经营投出或出售资产（该资产不构成业务，下同）或者自共同经营购买资产时，在该等资产出售给第三方之前，本公司仅确认因该项交易产生的损益中属于共同经营其他参与方的部分。该等资产发生符合《企业会计准则第8号——资产减值》等规定的资产减值损失的，对于由本公司向共同经营投出或者出售资产的情况，本公司全额确认损失；对于本公司自共同经营购买资产的情况，本公司按承担的份额确认该损失。

9、 现金及现金等价物的确定标准

在编制现金流量表时，将本公司库存现金及可以随时用于支付的存款确认为现金。现金等价物是指企业持有的期限短(一般是指从购买日起3个月内到期)、流动性强、易于转换为已知金额现金、价值变动风险很小的投资。

10、 外币业务和外币报表折算

√适用 □不适用

(1). 外币交易业务

对发生的外币业务，采用交易发生日的即期汇率(通常指中国人民银行公布的当日外汇牌价的中间价，下同)折合记账本位币记账。但公司发生的外币兑换业务或涉及外币兑换的交易事项，按照实际采用的汇率折算为记账本位币金额。

(2). 外币货币性项目和非货币性项目的折算方法

资产负债表日，对于外币货币性项目采用资产负债表日即期汇率折算，由此产生的汇兑差额，除：1)属于与购建符合资本化条件的资产相关的外币专门借款产生的汇兑差额按照借款费用资本化的原则处理；2)用于境外经营净投资有效套期的套期工具的汇兑差额(该差额计入其他综合收益，直至净投资被处置才被确认为当期损益)；以及3)以公允价值计量且其变动计入其他综合收益的外币货币性项目除摊余成本之外的其他账面余额变动产生的汇兑差额计入其他综合收益之外，均计入当期损益。

以历史成本计量的外币非货币性项目，仍采用交易发生日的即期汇率折算的记账本位币金额计量。以公允价值计量的外币非货币性项目，采用公允价值确定日的即期汇率折算，折算后的记账本位币金额与原记账本位币金额的差额，计入当期损益或其他综合收益。

(3). 外币报表折算

资产负债表中的资产和负债项目，采用资产负债表日的即期汇率折算；所有者权益项目除“未分配利润”项目外，其他项目采用发生时的即期汇率折算；利润表中的收入和费用项目，采用当期平均汇率折算；年初未分配利润为上一年折算后的年末未分配利润；年末未分配利润按折算后的利润分配各项目计算列示；按照上述折算产生的外币财务报表折算差额，在资产负债表股东权益项目下的“其他综合收益”项目反映。处置境外经营并丧失控制权时，将资产负债表中股东权益项目下列示的、与该境外经营相关的外币报表折算差额，全部或按处置该境外经营的比例转入处置当期损益。在处置部分股权投资或其他原因导致持有境外经营权益比例降低但不丧失对境外经营控制权时，与该境外经营处置部分相关的外币报表折算差额将归属于少数股东权益，不转入当期损益。

现金流量表采用当期平均汇率折算。汇率变动对现金的影响额作为调节项目，在现金流量表中单独列示“汇率变动对现金及现金等价物的影响”项目反映。

11、金融工具

√适用 □不适用

金融工具是指形成一方的金融资产并形成其他方的金融负债或权益工具的合同。金融工具包括金融资产、金融负债和权益工具。

(1). 金融工具的分类、确认依据和计量方法

1) 金融资产和金融负债的确认和初始计量

本公司成为金融工具合同的一方时，确认一项金融资产或金融负债。对于以常规方式购买金融资产的，本公司在交易日确认将收到的资产和为此将承担的负债。

金融资产和金融负债在初始确认时以公允价值计量。对于以公允价值计量且其变动计入当期损益的金融资产和金融负债，相关的交易费用直接计入当期损益，对于其他类别的金融资产和金融负债，相关交易费用计入初始确认金额。对于初始确认时不具有重大融资成分的应收账款，按照本节五“重要会计政策及会计估计”-34“收入”。

2) 金融资产的分类和后续计量

本公司根据管理金融资产的业务模式和金融资产的合同现金流量特征将金融资产分类为以摊余成本计量的金融资产、以公允价值计量且其变动计入其他综合收益的金融资产和以公允价值计量且其变动计入当期损益的金融资产。

①以摊余成本计量的金融资产

以摊余成本计量的金融资产，是指同时符合下列条件的金融资产：A. 本公司管理该金融资产的业务模式是以收取合同现金流量为目标；B. 该金融资产的合同条款规定，在特定日期产生的现金流量，仅为对本金和以未偿付本金金额为基础的利息的支付。

该类金融资产在初始确认后采用实际利率法以摊余成本计量，所产生的利得或损失在终止确认、按照实际利率法摊销或确认减值时，计入当期损益。

对于金融资产的摊余成本，应当以该金融资产的初始确认金额经下列调整后的结果确定：A. 扣除已偿还的本金；B. 加上或减去采用实际利率法将该初始确认金额与到期日金额之间的差额进行摊销形成的累计摊销额；C. 扣除累计计提的损失准备。

实际利率法，是指计算金融资产或金融负债的摊余成本以及将利息收入或利息费用分摊计入各会计期间的方法。实际利率，是指将金融资产或金融负债在预计存续期的估计未来现金流量，折现为该金融资产账面余额或该金融负债摊余成本所使用的利率。在确定实际利率时，本公司在考虑金融资产或金融负债所有合同条款(如提前还款、展期、看涨期权或其他类似期权等)的基础上估计预期现金流量，但不考虑预期信用损失。

本公司根据金融资产账面余额乘以实际利率计算确定利息收入，但下列情况除外：A. 对于购入或源生的已发生信用减值的金融资产，自初始确认起，按照该金融资产的摊余成本和经信用调整的实际利率计算确定其利息收入。B. 对于购入或源生的未发生信用减值、但在后续期间成为已发生信用减值的金融资产，按照该金融资产的摊余成本和实际利率计算确定其利息收入。若该金

融工具在后续期间因其信用风险有所改善而不再存在信用减值，并且这一改善在客观上可与应用上述规定之后发生的某一事件相联系，应转按实际利率乘以该金融资产账面余额来计算确定利息收入。

②以公允价值计量且其变动计入其他综合收益的金融资产

以公允价值计量且其变动计入其他综合收益的金融资产，是指同时符合下列条件的金融资产：

A. 本公司管理该金融资产的业务模式既以收取合同现金流量为目标又以出售该金融资产为目标。B. 该金融资产的合同条款规定，在特定日期产生的现金流量，仅为对本金和以未偿付本金金额为基础的利息的支付。

该类金融资产在初始确认后以公允价值进行后续计量。采用实际利率法计算的利息、减值损失或利得及汇兑损益计入当期损益，其他利得或损失计入其他综合收益。终止确认时，将之前计入其他综合收益的累计利得或损失从其他综合收益中转出，计入当期损益。

对于非交易性权益工具投资，本公司可在初始确认时将其不可撤销地指定为以公允价值计量且其变动计入其他综合收益的金融资产。该指定基于单项非交易性权益工具投资的基础上作出，且相关投资从工具发行者的角度符合权益工具的定义。此类投资在初始指定后，除了获得的股利（属于投资成本收回部分的除外）计入当期损益外，其他相关的利得或损失（包括汇兑损益）均计入其他综合收益。终止确认时，将之前计入其他综合收益的累计利得或损失从其他综合收益中转出，计入留存收益。

③以公允价值计量且其变动计入当期损益的金融资产

除上述①、②情形外，本公司将其余所有的金融资产分类为以公允价值计量且其变动计入当期损益的金融资产。在初始确认时，如果能够消除或显著减少会计错配，可以将金融资产不可撤销地指定为以公允价值计量且其变动计入当期损益的金融资产。本公司在非同一控制下的企业合并中确认的或有对价构成金融资产的，该金融资产分类为以公允价值计量且其变动计入当期损益的金融资产。

该类金融资产在初始确认后以公允价值进行后续计量，产生的利得或损失计入当期损益。

3) 金融负债的分类和后续计量

本公司将金融负债分类为以公允价值计量且其变动计入当期损益的金融负债、金融资产转移不符合终止确认条件或继续涉入被转移金融资产所形成的金融负债、财务担保合同及以摊余成本计量的金融负债。

①以公允价值计量且其变动计入当期损益的金融负债

以公允价值计量且其变动计入当期损益的金融负债，包括交易性金融负债（含属于金融负债的衍生工具）和指定为以公允价值计量且其变动计入当期损益的金融负债。在非同一控制下的企业合并中，本公司作为购买方确认的或有对价形成金融负债的，该金融负债应当按照以公允价值计量且其变动计入当期损益进行会计处理。

以公允价值计量且其变动计入当期损益的金融负债在初始确认后以公允价值进行后续计量，

产生的利得或损失计入当期损益。

因公司自身信用风险变动引起的指定为以公允价值计量且其变动计入当期损益的金融负债的公允价值变动金额计入其他综合收益，除非该处理会造成或扩大损益中的会计错配。该金融负债的其他公允价值变动计入当期损益。终止确认时，将之前计入其他综合收益的累计利得或损失从其他综合收益中转出，计入留存收益。

②金融资产转移不符合终止确认条件或继续涉入被转移金融资产所形成的金融负债

该类金融负债按照本节五“重要会计政策及会计估计”-11.“金融工具”(2)“金融资产转移的确认依据及计量方法”所述的方法进行计量。

③财务担保合同

财务担保合同，是指当特定债务人到期不能按照最初或修改后的债务工具条款偿付债务时，要求本公司向蒙受损失的合同持有人赔付特定金额的合同。

不属于上述①或②情形的财务担保合同，在初始确认后按照下列两项金额之中的较高者进行后续计量：A.按照本节五“重要会计政策及会计估计”-11.“金融工具”(5)金融工具的减值方法确定的损失准备金额；B.初始确认金额扣除按照本节五“重要会计政策及会计估计”-34.“收入”的收入确认方法所确定的累计摊销额后的余额。

④以摊余成本计量的金融负债

除上述①、②、③情形外，本公司将其余所有的金融负债分类为以摊余成本计量的金融负债。

该类金融负债在初始确认后采用实际利率法以摊余成本计量，产生的利得或损失在终止确认或在按照实际利率法摊销时计入当期损益。

4) 权益工具

权益工具是指能证明拥有本公司在扣除所有负债后的资产中的剩余权益的合同。本公司发行(含再融资)、回购、出售或注销权益工具作为权益的变动处理。与权益性交易相关的交易费用从权益中扣减。本公司对权益工具持有方的各种分配(不包括股票股利)，减少股东权益。本公司不确认权益工具的公允价值变动额。

金融负债与权益工具的区分：

金融负债，是指符合下列条件之一的负债：

①向其他方交付现金或其他金融资产的合同义务。

②在潜在不利条件下，与其他方交换金融资产或金融负债的合同义务。

③将来须用或可用企业自身权益工具进行结算的非衍生工具合同，且企业根据该合同将交付可变数量的自身权益工具。

④将来须用或可用企业自身权益工具进行结算的衍生工具合同，但以固定数量的自身权益工具交换固定金额的现金或其他金融资产的衍生工具合同除外。

如果本公司不能无条件地避免以交付现金或其他金融资产来履行一项合同义务，则该合同义务符合金融负债的定义。如果一项金融工具须用或可用本公司自身权益工具进行结算，需要考虑

用于结算该工具的本公司自身权益工具，是作为现金或其他金融资产的替代品，还是为了使该工具持有方享有在发行方扣除所有负债后的资产中的剩余权益。如果是前者，该工具是本公司的金融负债；如果是后者，该工具是本公司的权益工具。

5) 衍生工具及嵌入衍生工具

衍生工具，包括远期外汇合约、货币汇率互换合同、利率互换合同及外汇期权合同等。衍生工具于初始确认时以公允价值进行初始计量，并以公允价值进行后续计量。衍生工具的公允价值变动计入当期损益。

嵌入衍生工具，是指嵌入到非衍生工具(即主合同)中的衍生工具。对于嵌入衍生工具与主合同构成的混合合同，若主合同属于金融资产的，本公司不从该混合合同中分拆嵌入衍生工具，而将该混合合同作为一个整体适用本公司关于金融资产分类的会计政策。若混合合同包含的主合同不属于金融资产，且同时符合下列条件的，本公司将嵌入衍生工具从混合合同中分拆，作为单独的衍生工具处理：

- ① 嵌入衍生工具的经济特征及风险与主合同的经济特征及风险不紧密相关。
- ② 与该嵌入衍生工具具有相同条款的单独工具符合衍生工具的定义。
- ③ 该混合合同不是以公允价值计量且其变动计入当期损益进行会计处理。

嵌入衍生工具从混合合同中分拆的，本公司按照适用的会计准则规定对混合合同的主合同进行会计处理。本公司无法根据嵌入衍生工具的条款和条件对嵌入衍生工具的公允价值进行可靠计量的，该嵌入衍生工具的公允价值根据混合合同公允价值和主合同公允价值之间的差额确定。使用了上述方法后，该嵌入衍生工具在取得日或后续资产负债表日的公允价值仍然无法单独计量的，本公司将该混合合同整体指定为以公允价值计量且其变动计入当期损益的金融工具。

(2). 金融资产转移的确认依据及计量方法

金融资产转移，是指本公司将金融资产(或其现金流量)让与或交付该金融资产发行方以外的另一方。金融资产终止确认，是指本公司将之前确认的金融资产从其资产负债表中予以转出。

满足下列条件之一的金融资产，本公司予以终止确认：1) 收取该金融资产现金流量的合同权利终止；2) 该金融资产已转移，且将金融资产所有权上几乎所有的风险和报酬转移给转入方；3) 该金融资产已转移，虽然本公司既没有转移也没有保留金融资产所有权上几乎所有的风险和报酬，但是放弃了对该金融资产的控制。

若本公司既没有转移也没有保留金融资产所有权上几乎所有的风险和报酬，且保留了对该金融资产的控制的，则按照继续涉入被转移金融资产的程度继续确认有关金融资产，并相应确认有关负债。继续涉入所转移金融资产的程度，是指该金融资产价值变动使企业面临的风险水平。

金融资产整体转移满足终止确认条件的，将下列两项金额的差额计入当期损益：1) 被转移金融资产在终止确认日的账面价值；2) 因转移金融资产而收到的对价，与原直接计入其他综合收益的公允价值变动累计额中对应终止确认部分的金额之和。金融资产部分转移满足终止确认条件的，将所转移金融资产整体的账面价值，在终止确认部分和未终止确认部分之间，按照各自的相对公

允价值进行分摊，并将下列两项金额的差额计入当期损益：1) 终止确认部分在终止确认日的账面价值；2) 终止确认部分收到的对价，与原直接计入其他综合收益的公允价值变动累计额中对应终止确认部分的金额之和。对于本公司指定为以公允价值计量且其变动计入其他综合收益的非交易性权益工具，整体或部分转移满足终止确认条件的，按上述方法计算的差额计入留存收益。

(3). 金融负债终止确认条件

金融负债(或其一部分)的现时义务已经解除的，本公司终止确认该金融负债(或该部分金融负债)。本公司(借入方)与借出方之间签订协议，以承担新金融负债方式替换原金融负债，且新金融负债与原金融负债的合同条款实质上不同的，终止确认原金融负债，同时确认一项新金融负债。本公司对原金融负债(或其一部分)的合同条款做出实质性修改的，终止确认原金融负债，同时按照修改后的条款确认一项新金融负债。

金融负债(或其一部分)终止确认的，本公司将其账面价值与支付的对价(包括转出的非现金资产或承担的负债)之间的差额，计入当期损益。本公司回购金融负债一部分的，按照继续确认部分和终止确认部分在回购日各自的公允价值占整体公允价值的比例，对该金融负债整体的账面价值进行分配。分配给终止确认部分的账面价值与支付的对价(包括转出的非现金资产或承担的负债)之间的差额，计入当期损益。

(4). 金融工具公允价值的确定

金融资产和金融负债的公允价值确定方法见本节五“重要会计政策及会计估计”-40.“其他”。

(5). 金融工具的减值

本公司以预期信用损失为基础，对以摊余成本计量的金融资产、合同资产、以公允价值计量且其变动计入其他综合收益的债务工具投资、租赁应收款以及本节五“重要会计政策及会计估计”-11.“金融工具”-1.“金融工具的分类、确认依据和计量方法”-(3)“金融负债的分类和后续计量”-3)“财务担保合同”所述的财务担保合同进行减值处理并确认损失准备。预期信用损失，是指以发生违约的风险为权重的金融工具信用损失的加权平均值。信用损失，是指本公司按照原实际利率折现的、根据合同应收的所有合同现金流量与预期收取的所有现金流量之间的差额，即全部现金短缺的现值。

对于购买或源生的已发生信用减值的金融资产，公司在资产负债表日仅将自初始确认后整个存续期内预期信用损失的累计变动确认为损失准备。

对于由《企业会计准则第14号——收入》规范的交易形成的不含重大融资成分的应收款项或合同资产，本公司运用简化计量方法，按照相当于整个存续期内的预期信用损失金额计量损失准备。

除上述计量方法以外的金融工具，本公司按照一般方法计量损失准备，在每个资产负债表日评估其信用风险自初始确认后是否已经显著增加。如果信用风险自初始确认后并未显著增加，处于第一阶段，本公司按照该金融工具未来12个月内预期信用损失的金额计量损失准备；如果信用

风险自初始确认后已显著增加但尚未发生信用减值的，处于第二阶段，本公司按照整个存续期内预期信用损失的金额计量损失准备；如果金融资产自初始确认后已经发生信用减值的，处于第三阶段，本公司按照整个存续期内预期信用损失的金额计量损失准备。

整个存续期预期信用损失，是指因金融工具整个预计存续期内所有可能发生的违约事件而导致的预期信用损失。未来12个月内预期信用损失，是指因资产负债表日后12个月内（若金融工具的预计存续期少于12个月，则为预计存续期）可能发生的金融工具违约事件而导致的预期信用损失，是整个存续期预期信用损失的一部分。

本公司考虑所有合理且有依据的信息，包括前瞻性信息，通过比较金融工具在资产负债表日发生违约的风险与在初始确认日发生违约的风险，确定金融工具预计存续期内发生违约风险的相对变化，以评估金融工具的信用风险自初始确认后是否已显著增加。对于在单项工具层面无法以合理成本获得关于信用风险显著增加的充分证据的金融工具，本公司以组合为基础考虑评估信用风险是否显著增加。若本公司判断金融工具在资产负债表日只具有较低的信用风险，则假定该金融工具的信用风险自初始确认后并未显著增加。

本公司在每个资产负债表日重新计量预期信用损失，由此形成的损失准备的增加或转回金额，作为减值损失或利得计入当期损益。对于以摊余成本计量的金融资产，损失准备抵减该金融资产在资产负债表中列示的账面价值；对于以公允价值计量且其变动计入其他综合收益的债务工具投资，公司在其他综合收益中确认其损失准备，不抵减该金融资产在资产负债表中列示的账面价值。

(6). 金融资产和金融负债的抵销

当本公司具有抵销已确认金融资产和金融负债的法定权利，且目前可执行该种法定权利，同时本公司计划以净额结算或同时变现该金融资产和清偿该金融负债时，金融资产和金融负债以相互抵销后的金额在资产负债表内列示。除此以外，金融资产和金融负债在资产负债表内分别列示，不予相互抵销。

12、 应收票据

适用 不适用

按照信用风险特征组合计提坏账准备的组合类别及确定依据

适用 不适用

组合名称	确定组合的依据
银行承兑汇票组合	承兑人为信用风险较低的银行
商业承兑汇票组合	承兑人为信用风险较高的企业

基于账龄确认信用风险特征组合的账龄计算方法

适用 不适用

按照单项计提坏账准备的单项计提判断标准

√适用 □不适用

本公司将债务人信用状况明显恶化、未来回款可能性较低、已经发生信用减值等信用风险特征明显不同的应收票据单独进行减值测试。

13、 应收账款

√适用 □不适用

按照信用风险特征组合计提坏账准备的组合类别及确定依据

√适用 □不适用

组合名称	确定组合的依据
账龄组合	按账龄划分的具有类似信用风险特征的应收账款
关联方组合	应收本公司合并范围内关联方款项

基于账龄确认信用风险特征组合的账龄计算方法

√适用 □不适用

公司按照先发生先收回的原则统计并计算应收账款账龄。

按照单项计提坏账准备的认定单项计提判断标准

√适用 □不适用

本公司将债务人信用状况明显恶化、未来回款可能性较低、已经发生信用减值等信用风险特征明显不同的应收账款单独进行减值测试。

14、 应收款项融资

√适用 □不适用

按照信用风险特征组合计提坏账准备的组合类别及确定依据

√适用 □不适用

组合名称	确定组合的依据
银行承兑汇票组合	承兑人为信用风险较低的银行

基于账龄确认信用风险特征组合的账龄计算方法

□适用 √不适用

按照单项计提坏账准备的单项计提判断标准

√适用 □不适用

本公司将债务人信用状况明显恶化、未来回款可能性较低、已经发生信用减值等信用风险特征明显不同的应收款项融资单独进行减值测试。

15、其他应收款

√适用 □不适用

按照信用风险特征组合计提坏账准备的组合类别及确定依据

√适用 □不适用

组合名称	确定组合的依据
账龄组合	按账龄划分的具有类似信用风险特征的其他应收款
押金保证金组合	合同约定期内的应收押金、保证金
关联方组合	应收本公司合并范围内子公司款项

基于账龄确认信用风险特征组合的账龄计算方法

√适用 □不适用

公司按照先发生先收回的原则统计并计算其他应收款账龄。

按照单项计提坏账准备的单项计提判断标准

√适用 □不适用

本公司将债务人信用状况明显恶化、未来回款可能性较低、已经发生信用减值等信用风险特征明显不同的其他应收款单独进行减值测试。

16、存货

√适用 □不适用

存货类别、发出计价方法、盘存制度、低值易耗品和包装物的摊销方法

√适用 □不适用

(1) 存货包括在日常活动中持有以备出售的产成品或商品、处在生产过程中的在产品、在生产过程或提供劳务过程中耗用的材料和物料、在途物资和委托加工物资等。

(2) 企业取得存货按实际成本计量。1) 外购存货的成本即为该存货的采购成本，通过进一步加工取得的存货成本由采购成本和加工成本构成。2) 债务重组取得债务人用以抵债的存货，以放弃债权的公允价值和使该存货达到当前位置和状态所发生的可直接归属于该存货的相关税费为基础确定其入账价值。3) 在非货币性资产交换具备商业实质和换入资产或换出资产的公允价值能够可靠计量的前提下，非货币性资产交换换入的存货通常以换出资产的公允价值为基础确定其入账价值，除非有确凿证据表明换入资产公允价值更加可靠；不满足上述前提的非货币性资产交换，以换出资产的账面价值和应支付的相关税费作为换入存货的成本。4) 以同一控制下的企业吸收合并方式取得的存货按被合并方的账面价值确定其入账价值；以非同一控制下的企业吸收合并方式取得的存货按公允价值确定其入账价值。

(3) 企业发出存货的成本计量采用月末一次加权平均法。

(4) 低值易耗品和包装物的摊销方法

低值易耗品和包装物按照一次转销法进行摊销。

(5) 存货的盘存制度为永续盘存制。

存货跌价准备的确认标准和计提方法

适用 不适用

资产负债表日，存货采用成本与可变现净值孰低计量。存货可变现净值是按存货的估计售价减去至完工时估计将要发生的成本、估计的销售费用以及相关税费后的金额。在确定存货的可变现净值时，以取得的确凿证据为基础，同时考虑持有存货的目的以及资产负债表日后事项的影响，除有明确证据表明资产负债表日市场价格异常外，本期期末存货项目的可变现净值以资产负债表日市场价格为基础确定，其中：

(1) 产成品、商品和用于出售的材料等直接用于出售的商品存货，在正常生产经营过程中以该存货的估计售价减去估计的销售费用和相关税费后的金额确定其可变现净值；

(2) 需要经过加工的材料存货，在正常生产经营过程中以所生产的产成品的估计售价减去至完工时估计将要发生的成本、估计的销售费用和相关税费后的金额确定其可变现净值；资产负债表日，同一项存货中一部分有合同价格约定、其他部分不存在合同价格的，分别确定其可变现净值，并与其对应的成本进行比较，分别确定存货跌价准备的计提或转回的金额。

期末按照单个存货项目计提存货跌价准备；但对于数量繁多、单价较低的存货，按照存货类别计提存货跌价准备；与在同一地区生产和销售的产品系列相关、具有相同或者类似最终用途或目的，且难以与其他项目分开计量的存货，则合并计提存货跌价准备。

计提存货跌价准备后，如果以前减记存货价值的影响因素已经消失，导致存货的可变现净值高于其账面价值的，在原已计提的存货跌价准备金额内予以转回，转回的金额计入当期损益。

按照组合计提存货跌价准备的组合类别及确定依据、不同类别存货可变现净值的确定依据

适用 不适用

基于库龄确认存货可变现净值的各库龄组合可变现净值的计算方法和确定依据

适用 不适用

17、合同资产

适用 不适用

合同资产的确认方法及标准

适用 不适用

合同资产是指公司已向客户转让商品而有权收取对价的权利，且该权利取决于时间流逝之外的其他因素。公司拥有的、无条件（仅取决于时间流逝）向客户收取对价的权利作为应收款项列示。

公司将同一合同下的合同资产和合同负债相互抵销后以净额列示。

按照信用风险特征组合计提坏账准备的组合类别及确定依据

适用 不适用

组合名称	确定组合的依据
账龄组合	按账龄划分的具有类似信用风险特征的应收账款
关联方组合	应收本公司合并范围内关联方款项

基于账龄确认信用风险特征组合的账龄计算方法

√适用 □不适用

公司按照先发生先收回的原则统计并计算应收账款账龄。

按照单项计提坏账准备的认定单项计提判断标准

√适用 □不适用

本公司将债务人信用状况明显恶化、未来回款可能性较低、已经发生信用减值等信用风险特征明显不同的合同资产单独进行减值测试。

18、持有待售的非流动资产或处置组

√适用 □不适用

(1). 划分为持有待售类别的条件

公司主要通过出售(包括具有商业实质的非货币性资产交换,下同)而非持续使用一项非流动资产或处置组收回其账面价值的,在满足下列条件时,将其划分为持有待售类别:

1) 根据类似交易中出售此类资产或处置组的惯例,在当前状况下即可立即出售;

2) 出售极可能发生,即公司已经就一项出售计划作出决议且获得确定的购买承诺,预计出售将在一年内完成。有关规定要求相关权力机构或者监管部门批准后方可出售的,公司已经获得批准。确定的购买承诺,是指公司与其他方签订的具有法律约束力的购买协议,该协议包含交易价格、时间和足够严厉的违约惩罚等重要条款,使协议出现重大调整或者撤销的可能性极小。

公司因出售对子公司的投资等原因导致其丧失对子公司控制权的,当拟出售的子公司投资满足持有待售类别划分条件时,在母公司个别财务报表中将子公司投资整体划分为持有待售类别,在合并报表中将子公司所有资产和负债划分为持有待售类别。

持有待售的非流动资产或处置组不再满足持有待售类别划分条件的,公司停止将其划分为持有待售类别。部分资产或负债从持有待售的处置组中移除的,处置组中剩余资产或负债新组成的处置组仍满足持有待售划分条件的,公司将新组成的处置组划分为持有待售类别,否则将满足持有待售类别划分条件的非流动资产单独划分为持有待售类别。

对于当期首次满足持有待售类别划分条件的非流动资产或处置组,不调整可比会计期间的资产负债表。

(2). 持有待售类的非流动资产或处置组的初始计量及后续计量

对于取得日划分为持有待售类别的非流动资产或处置组,公司在初始计量时比较假定其不划

分为持有待售类别情况下的初始计量金额和公允价值减去出售费用后的净额，以两者孰低计量。除公司合并中取得的非流动资产或处置组外，由非流动资产或处置组以公允价值减去出售费用后的净额作为初始计量金额而产生的差额，计入当期损益。

公司将非流动资产或处置组首次划分为持有待售类别前，按照相关会计准则规定计量非流动资产或处置组中各项资产和负债的账面价值。在初始计量或资产负债表日重新计量持有待售的非流动资产或处置组时，其账面价值高于公允价值减去出售费用后的净额的，将账面价值减记至公允价值减去出售费用后的净额，减记的金额确认为资产减值损失，计入当期损益，同时计提持有待售资产减值准备。持有待售的非流动资产或处置组中的非流动资产不计提折旧或摊销，持有待售的处置组中的负债的利息和其他费用应继续予以确认。

公司对持有待售的处置组确认资产减值损失金额时，先抵减处置组商誉的账面价值，再根据处置组中适用《企业会计准则第42号——持有待售的非流动资产、处置组和终止经营》（以下简称第42号准则）计量规定的各项非流动资产账面价值所占比重，按比例抵减其账面价值。公司在资产负债表日重新计量持有待售的处置组时，首先按照相关会计准则规定计量处置组中不适用第42号准则计量规定的资产和负债的账面价值，再按照上述相关规定进行会计处理。

后续资产负债表日持有待售的非流动资产公允价值减去出售费用后的净额增加的，以前减记的金额应当予以恢复，并在划分为持有待售类别后确认的资产减值损失金额内转回，转回金额计入当期损益；划分为持有待售类别前确认的资产减值损失不得转回。

后续资产负债表日持有待售的处置组公允价值减去出售费用后的净额增加的，以前减记的金额应当予以恢复，并在划分为持有待售类别后适用第42号准则计量规定的非流动资产确认的资产减值损失金额内转回，转回金额依据处置组中除商誉外的适用第42号准则计量规定的各项非流动资产账面价值所占比重，按比例增加其账面价值，同时将转回金额计入当期损益。已抵减的商誉账面价值以及划分为持有待售类别前确认的资产减值损失不得转回。

(3). 划分为持有待售类别的终止确认和计量

非流动资产或处置组不再满足持有待售类别的划分条件而不再继续划分为持有待售类别或非流动资产从持有待售的处置组中移除时，按照以下两者孰低计量：1) 划分为持有待售类别前的账面价值，按照假定不划分为持有待售类别情况下本应确认的折旧、摊销或减值等进行调整后的金额；2) 可收回金额。

公司终止确认持有待售的非流动资产或处置组时，将尚未确认的利得或损失计入当期损益。

划分为持有待售的非流动资产或处置组的确认标准和会计处理方法

适用 不适用

终止经营的认定标准和列报方法

适用 不适用

(1) 终止经营，是指公司满足下列条件之一的、能够单独区分的组成部分，且该组成部分已

经处置或划分为持有待售类别：

- 1) 该组成部分代表一项独立的主要业务或一个单独的主要经营地区；
- 2) 该组成部分是拟对一项独立的主要业务或一个单独的主要经营地区进行处置的一项相关联计划的一部分；
- 3) 该组成部分是专为转售而取得的子公司。

(2). 终止经营的列报

拟结束使用而非出售的处置组满足终止经营定义中有关组成部分的，自停止使用日起作为终止经营列报；因出售对子公司的投资等原因导致其丧失对子公司控制权，且该子公司符合终止经营定义的，在合并报表中列报相关终止经营损益；在利润表中将终止经营处置损益的调整金额作为终止经营损益列报。

非流动资产或处置组不再划分为持有待售类别或非流动资产从持有待售的处置组中移除的，公司在当期利润表中将非流动资产或处置组的账面价值调整金额作为持续经营损益列报。公司的子公司、共同经营、合营企业、联营企业以及部分对合营企业或联营企业的投资不再继续划分为持有待售类别或从持有待售的处置组中移除的，公司在当期财务报表中相应调整各个划分为持有待售类别后可比会计期间的比较数据。

不符合终止经营定义的持有待售的非流动资产或处置组，其减值损失或转回金额及处置损益作为持续经营损益列报。终止经营的减值损失或转回金额等经营损益及处置损益作为终止经营损益列报。

对于当期列报的终止经营，公司在当期财务报表中，将原来作为持续经营损益列报的信息重新作为可比会计期间的终止经营损益列报。终止经营不再满足持有待售类别划分条件的，公司在当期财务报表中，将原来作为终止经营损益列报的信息重新作为可比会计期间的持续经营损益列报。

19、长期股权投资

适用 不适用

本部分所指的长期股权投资是指本公司对被投资单位具有控制、共同控制或重大影响的长期股权投资，包括对子公司、合营企业和联营企业的权益性投资。

(1) 共同控制和重大影响的判断标准

共同控制，是指按照相关约定对某项安排所共有的控制，并且该安排的相关活动必须经过分享控制权的参与方一致同意后才能决策。本公司与其他合营方一同对被投资单位实施共同控制且对被投资单位净资产享有权利的，被投资单位为本公司的合营企业。判断是否存在共同控制时，不考虑享有的保护性权利。

重大影响，是指对一个企业的财务和经营决策有参与决策的权力，但并不能够控制或者与其他方一起共同控制这些政策的制定。本公司能够对被投资单位施加重大影响的，被投资单位为本

公司联营企业。在确定能否对被投资单位施加重大影响时，考虑投资方直接或间接持有被投资单位的表决权股份以及投资方及其他方持有的当期可执行潜在表决权在假定转换为对被投资方单位的股权后产生的影响，包括被投资单位发行的当期可转换的认股权证、股份期权及可转换公司债券等的影响。

(2) 长期股权投资的初始投资成本的确定

1) 同一控制下的合并形成的，合并方以支付现金、转让非现金资产、承担债务或发行权益性证券作为合并对价的，在合并日按取得被合并方所有者权益在最终控制方合并财务报表中的账面价值的份额作为其初始投资成本。长期股权投资初始投资成本与支付的现金、转让的非现金资产、所承担债务账面价值或发行股份的面值总额之间的差额调整资本公积；资本公积不足冲减的，调整留存收益。通过多次交易分步取得同一控制下被合并方的股权，最终形成同一控制下企业合并的，应分别是否属于“一揽子交易”进行处理：属于“一揽子交易”的，将各项交易作为一项取得控制权的交易进行会计处理。不属于“一揽子交易”的，在合并日按照应享有被合并方股东权益在最终控制方合并财务报表中的账面价值的份额作为长期股权投资的初始投资成本，长期股权投资初始投资成本与达到合并前的长期股权投资账面价值加上合并日进一步取得股份新支付对价的账面价值之和的差额，调整资本公积；资本公积不足冲减的，调整留存收益。合并日之前持有的股权投资因采用权益法核算或为其他权益工具投资而确认的其他综合收益，暂不进行会计处理。

2) 非同一控制下的企业合并形成的，公司按照购买日确定的合并成本作为长期股权投资的初始投资成本。合并成本为购买日购买方为取得对被购买方的控制权而付出的资产、发生或承担的负债以及发行的权益性证券的公允价值。购买方为企业合并而发生的审计、法律服务、评估咨询等中介费用以及其他相关管理费用于发生时计入当期损益；购买方作为合并对价发行的权益性证券或债务性证券的交易费用，计入权益性证券或债务性证券的初始确认金额。本公司将合并协议约定的或有对价作为企业合并转移对价的一部分，按照其在购买日的公允价值计入企业合并成本。通过多次交易分步实现的非同一控制下企业合并，根据企业会计准则判断该多次交易是否属于“一揽子交易”。属于“一揽子交易”的，将各项交易作为一项取得控制权的交易进行会计处理。不属于“一揽子交易”的，按照原持有被购买方的股权投资账面价值加上新增投资成本之和，作为改按成本法核算的长期股权投资的初始投资成本；原持有的股权采用权益法核算的，相关其他综合收益暂不进行会计处理；原持有股权投资为其他权益工具投资的，其公允价值与账面价值之间的差额，以及原计入其他综合收益的累计公允价值变动直接转入留存收益。

3) 除企业合并形成的长期股权投资外的其他股权投资，按成本进行初始计量：以支付现金取得的，按照实际支付的购买价款作为其初始投资成本；以发行权益性证券取得的，按照发行权益性证券的公允价值作为其初始投资成本，与发行权益性证券直接相关的费用，按照《企业会计准则第37号——金融工具列报》的有关规定确定；在非货币性资产交换具有商业实质和换入资产或换出资产的公允价值能够可靠计量的前提下，非货币性资产交换换入的长期股权投资以换出资产的公允价值和应支付的相关税费确定其初始投资成本，除非有确凿证据表明换入资产的公允价值

更加可靠；不满足上述前提的非货币性资产交换，以换出资产的账面价值和应支付的相关税费作为换入长期股权投资的初始投资成本。通过债务重组取得的长期股权投资，其初始投资成本以放弃债权的公允价值为基础确定。与取得长期股权投资直接相关的费用、税金及其他必要支出也计入投资成本。

对于因追加投资能够对被投资单位实施重大影响或实施共同控制但不构成控制的，长期股权投资成本为按照《企业会计准则第22号——金融工具确认和计量》确定的原持有股权投资的公允价值加上新增投资成本之和，作为改按权益法核算的初始投资成本。原持有的股权投资分类为其他权益工具投资的，其公允价值与账面价值之间的差额，以及原计入其他综合收益的累计公允价值变动应当直接转入留存收益。

（3）长期股权投资的后续计量及损益确认方法

1) 成本法核算的长期股权投资

公司对子公司的长期股权投资，采用成本法核算。除取得投资时实际支付的价款或对价中包含的已宣告但尚未发放的现金股利或利润外，公司按照享有被投资单位宣告发放的现金股利或利润确认当期投资收益。

2) 权益法核算的长期股权投资

对联营企业和合营企业的长期股权投资，采用权益法核算。

采用权益法核算的长期股权投资的初始投资成本大于投资时应享有被投资单位可辨认净资产公允价值份额的，不调整长期股权投资的初始投资成本；长期股权投资的初始投资成本小于投资时应享有被投资单位可辨认净资产公允价值份额的，其差额应当计入当期损益，同时调整长期股权投资的成本。取得长期股权投资后，被投资单位采用的会计政策及会计期间与公司不一致的，按照公司的会计政策及会计期间对被投资单位的财务报表进行调整，并据以确认投资损益和其他综合收益等。按照应享有或应分担的被投资单位实现的净损益和其他综合收益的份额，分别确认投资收益和其他综合收益，同时调整长期股权投资的账面价值；在确认应享有被投资单位净损益的份额时，以取得投资时被投资单位各项可辨认资产等的公允价值为基础，对被投资单位的净利润进行调整后确认。按照被投资单位宣告分派的利润或现金股利计算应享有的部分，相应减少长期股权投资的账面价值；对于被投资单位除净损益、其他综合收益和利润分配以外所有者权益的其他变动，调整长期股权投资的账面价值并计入所有者权益。公司与联营企业、合营企业之间发生的未实现内部交易损益按照享有的比例计算归属于公司的部分，予以抵销，在此基础上确认投资收益。与被投资单位发生的未实现内部交易损失，属于资产减值损失的，全额确认。

在公司确认应分担被投资单位发生亏损时，按照以下顺序进行处理：首先，冲减长期股权投资的账面价值。其次，长期股权投资的账面价值不足以冲减的，以其他实质上构成对被投资单位净投资的长期权益账面价值为限继续确认投资损失、冲减长期应收项目的账面价值。经过上述处理，按照投资合同或协议约定企业仍承担额外义务的，按预计承担的义务确认预计负债，计入当期投资损失。被投资单位以后期间实现净利润的，本公司在收益弥补未确认的亏损分担额后，恢

复确认收益分享额。

在持有投资期间，被投资单位编制合并财务报表的，以合并财务报表中的净利润、其他综合收益和其他所有者权益变动中归属于被投资单位的金额为基础进行核算。

对于本公司向合营企业与联营企业投出的资产构成业务的，投资方因此取得长期股权投资但未取得控制权的，以投出业务的公允价值作为新增长期股权投资的初始投资成本，初始投资成本与投出业务的账面价值之差，全额计入当期损益。本公司向合营企业或者联营企业出售的资产构成业务的，取得的对价与业务的账面价值之差，全额计入当期损益。本公司自联营及合营企业购入的资产构成业务的，按《企业会计准则第20号——企业合并》的规定进行会计处理，全额确认与交易相关的利得或损失。

（4）长期股权投资的处置

处置长期股权投资，其账面价值与实际取得价款的差额，计入当期损益。

1) 权益法核算下的长期股权投资的处置

采用权益法核算的长期股权投资，处置后的剩余股权仍采用权益法核算的，在处置该项投资时，采用与被投资单位直接处置相关资产或者负债相同的基础，按相应比例对原计入其他综合收益的部分进行会计处理。因被投资单位除净损益、其他综合收益和利润分配以外的其他所有者权益变动而确认的所有者权益，按比例结转入当期损益。

因处置部分股权投资等原因丧失了对投资单位的共同控制或者重大影响的，处置后的剩余股权改按金融工具确认和计量准则核算，其在丧失共同控制或重大影响之日的公允价值与账面价值之间的差额计入当期损益。原股权投资因采用权益法核算而确认的其他综合收益，在终止确认权益法核算时采用与被投资单位直接处置相关资产或负债相同的基础进行会计处理。因被投资方除净损益、其他综合收益和利润分配以外的其他所有者权益变动而确认的所有者权益，在终止采用权益法核算时全部转入当期损益。

2) 成本法核算下的长期股权投资的处置

采用成本法核算的长期股权投资，处置后剩余股权仍采用成本法核算的，其在取得对被投资单位的控制之前因采用权益法核算或者金融工具确认和计量准则核算而确认的其他综合收益，采用与被投资单位直接处置相关资产或者负债相同的基础进行处理，并按比例结转当期损益；因采用权益法核算而确认的被投资单位净资产中除净损益、其他综合收益和净利润分配以外的其他所有者权益变动按比例结转当期损益。

因其他投资方增资而导致本公司持股比例下降、从而丧失控制权但能对被投资单位实施共同控制或施加重大影响的，按照新的持股比例确认本公司应享有的被投资单位因增资扩股而增加净资产的份额，与应结转持股比例下降部分所对应的长期股权投资原账面价值之间的差额计入当期损益；然后，按照新的持股比例视同自取得投资时即采用权益法核算进行调整。

公司因处置部分股权投资或其他原因丧失了对原有子公司控制权的，处置后的剩余股权能够对被投资单位实施共同控制或施加重大影响的，改按权益法核算，并对该剩余股权视同自取得时

即采用权益法核算进行调整，购买日之前持有的股权投资因采用权益法核算而确认的其他综合收益和其他所有者权益按比例结转；处置后的剩余股权不能对被投资单位实施共同控制或施加重大影响的，改按《企业会计准则第22号——金融工具确认和计量》的有关规定进行会计处理，其在丧失控制之日的公允价值与账面价值间的差额计入当期损益，其他综合收益和其他所有者权益全部结转为当期损益。

本公司通过多次交易分步处置对子公司股权投资直至丧失控制权，如果上述交易属于一揽子交易的，将各项交易作为一项处置子公司股权投资并丧失控制权的交易进行会计处理，在丧失控制权之前每一次处置价款与所处置的股权对应的长期股权投资账面价值之间的差额，先确认为其他综合收益，到丧失控制权时再一并转入丧失控制权的当期损益。

20、投资性房地产

(1). 如果采用成本计量模式的：

折旧或摊销方法

1) 投资性房地产是指为赚取租金或资本增值、或者两者兼有而持有的房地产。包括已出租的土地使用权、持有并准备增值后转让的土地使用权、已出租的建筑物(含自行建造或开发活动完成后用于出租的建筑物以及正在建造或开发过程中将来用于出租的建筑物)。

2) 投资性房地产按照成本进行初始计量，采用成本模式进行后续计量。如与投资性房地产有关的后续支出，如果与该资产有关的经济利益很可能流入且其成本能可靠地计量，则计入投资性房地产成本。其他后续支出，在发生时计入当期损益。

3) 对成本模式计量的投资性房地产，采用与固定资产和无形资产相同的方法计提折旧或进行摊销。

4) 投资性房地产的用途改变为自用时，自改变之日起，将该投资性房地产转换为固定资产或无形资产，按转换前的账面价值作为转换后的入账价值。自用房地产的用途或者存货改变为赚取租金或资本增值时，自改变之日起，将固定资产、无形资产或存货转换为投资性房地产，转换为采用成本模式计量的投资性房地产的，以转换前的账面价值作为转换后的入账价值；转换为以公允价值模式计量的投资性房地产的，以转换日的公允价值作为转换后的入账价值。

5) 当投资性房地产被处置、或者永久退出使用且预计不能从其处置中取得经济利益时，终止确认该项投资性房地产。投资性房地产出售、转让、报废或毁损的处置收入扣除其账面价值和相关税费后计入当期损益。

21、固定资产

(1). 确认条件

适用 不适用

固定资产是指同时具有下列特征的有形资产：1) 为生产商品、提供劳务、出租或经营管理持

有的；2)使用寿命超过一个会计年度。

固定资产同时满足下列条件的予以确认：1)与该固定资产有关的经济利益很可能流入企业；2)该固定资产的成本能够可靠地计量。与固定资产有关的后续支出，符合上述确认条件的，计入固定资产成本；不符合上述确认条件的，发生时计入当期损益。

(2). 折旧方法

√适用 □不适用

类别	折旧方法	折旧年限（年）	残值率	年折旧率
房屋及建筑物	平均年限法	3-20	5	4.75-31.67
机器设备	平均年限法	3-10	5	9.50-31.67
运输工具	平均年限法	4	5	23.75
电子设备及其他	平均年限法	3-10	5	9.50-31.67
按摩器材	平均年限法	3	5	31.67

公司拥有的境外土地所有权无年限限制，不计提折旧。

说明：

(1)符合资本化条件的固定资产装修费用，在两次装修期间与固定资产尚可使用年限两者中较短的期间内，采用年限平均法单独计提折旧。

(2)已计提减值准备的固定资产，还应扣除已计提的固定资产减值准备累计金额计算折旧率。

(3)公司至少年度终了对固定资产的使用寿命、预计净残值和折旧方法进行复核，如发生改变则作为会计估计变更处理。

4. 其他说明

(1)因开工不足、自然灾害等导致连续3个月停用的固定资产确认为闲置固定资产(季节性停用除外)。闲置固定资产采用和其他同类别固定资产一致的折旧方法。

(2)若固定资产处于处置状态，或者预期通过使用或处置不能产生经济利益，则终止确认，并停止折旧和计提减值。

(3)固定资产出售、转让、报废或者毁损的处置收入扣除其账面价值和相关税费后的差额计入当期损益。

(4)本公司对固定资产进行定期检查发生的大修理费用，有确凿证据表明符合固定资产确认条件的部分，计入固定资产成本，不符合固定资产确认条件的计入当期损益。固定资产在定期大修理间隔期间，照提折旧。

22、 在建工程

√适用 □不适用

(1)在建工程同时满足经济利益很可能流入、成本能够可靠地计量则予以确认。在建工程按建造该项资产达到预定可使用状态前所发生的实际成本计量。

(2)在建工程达到预定可使用状态时，按工程实际成本转入固定资产。已达到预定可使用状

态但尚未办理竣工结算的，先按估计价值转入固定资产，待办理竣工决算后再按实际成本调整原暂估价值，但不再调整原已计提的折旧。

(3) 本公司在建工程转为固定资产的具体标准和时点如下：

类别	转为固定资产的标准和时点
房屋建筑物	(1) 主体建设工程及配套工程已实质上完工；(2) 建设工程在达到预定设计要求及预定可使用状态；(3) 建设工程达到预定可使用状态但尚未办理竣工决算的，自达到预定可使用状态之日起，根据工程实际造价按预估价值转入固定资产。
机器设备	(1) 相关设备及其他配套设施已安装完毕；(2) 设备经过调试可在一段时间内保持正常稳定运行；(3) 安装调试后达到设计要求或合同规定的标准；(4) 设备经过相关部门人员验收。

23、借款费用

√适用 □不适用

借款费用，包括借款利息、折价或者溢价的摊销、辅助费用以及因外币借款而发生的汇兑差额等。

(1). 借款费用资本化的确认原则

公司发生的借款费用，可直接归属于符合资本化条件的资产的购建或者生产的，予以资本化，计入相关资产成本；其他借款费用，在发生时根据其发生额确认为费用，计入当期损益。

(2). 借款费用资本化期间

1) 当同时满足下列条件时，开始资本化：1) 资产支出已经发生；2) 借款费用已经发生；3) 为使资产达到预定可使用或可销售状态所必要的购建或者生产活动已经开始。

2) 暂停资本化：若符合资本化条件的资产在购建或者生产过程中发生非正常中断，并且中断时间连续超过3个月，暂停借款费用的资本化；中断期间发生的借款费用确认为当期费用，直至资产的购建或者生产活动重新开始。该项中断如是所购建或生产的符合资本化条件的资产达到预定可使用状态或者可销售状态必要的程序，则借款费用继续资本化。

3) 停止资本化：当所购建或者生产符合资本化条件的资产达到预定可使用或者可销售状态时，借款费用停止资本化。当购建或者生产符合资本化的资产中部分项目分别完工且可单独使用时，该部分资产借款费用停止资本化。购建或者生产的资产的各部分分别完工，但必须等到整体完工后才可使用或者对外销售的，在该资产整体完工时停止借款费用资本化。

(3). 借款费用资本化率及资本化金额的计算方法

为购建或者生产符合资本化条件的资产而借入专门借款的，以专门借款当期实际发生的利息费用(包括按照实际利率法确定的折价或溢价的摊销)，减去将尚未动用的借款资金存入银行取得的利息收入或进行暂时性投资取得的投资收益后的金额，确定应予资本化的利息金额；为购建或者生产符合资本化条件的资产占用了一般借款的，根据累计资产支出超过专门借款的资产支出加权平均数乘以占用一般借款的资本化率(加权平均利率)，计算确定一般借款应予资本化的利息金

额。在资本化期间内，每一会计期间的利息资本化金额不超过当期相关借款实际发生的利息金额。外币专门借款本金及利息的汇兑差额，在资本化期间内予以资本化。专门借款发生的辅助费用，在所购建或生产的符合资本化条件的资产达到预定可使用或者可销售状态之前发生的，予以资本化；在达到预定可使用或者可销售状态之后发生的，计入当期损益。一般借款发生的辅助费用，在发生时计入当期损益。借款存在折价或者溢价的，按照实际利率法确定每一会计期间应摊销的折价或者溢价金额，调整每期利息金额。

24、生物资产

适用 不适用

25、油气资产

适用 不适用

26、无形资产

(1). 使用寿命及其确定依据、估计情况、摊销方法或复核程序

适用 不适用

1) 无形资产的初始计量

无形资产按成本进行初始计量。外购无形资产的成本，包括购买价、相关税费以及直接归属于该项资产达到预定用途所发生的其他支出。购买无形资产的价款超过正常信用条件延期支付，实质上具有融资性质的，无形资产的成本以购买价款的现值为基础确定。债务重组取得债务人用以抵债的无形资产，以放弃债权的公允价值和可直接归属于使该资产达到预定用途所发生的税金等其他成本为基础确定其入账价值。在非货币性资产交换具备商业实质且换入或换出资产的公允价值能够可靠计量的前提下，非货币性资产交换换入的无形资产以换出资产的公允价值和应支付的相关税费作为换入无形资产的成本，除非有确凿证据表明换入资产的公允价值更可靠；不满足上述前提的非货币性资产交换，以换出资产的账面价值和应支付的相关税费作为换入无形资产的成本，不确认损益。

与无形资产有关的支出，如果相关的经济利益很可能流入本公司且成本能可靠地计量，则计入无形资产成本。除此之外的其他项目的支出，在发生时计入当期损益。

取得的土地使用权通常作为无形资产核算。自行开发构建厂房等建筑物，相关的土地使用权支出和建筑物建造成本分别作为无形资产和固定资产核算。如为外购的房屋及建筑物，则将有关价款在土地使用权和建筑物之间分配，难以合理分配的，全部作为固定资产处理。

2) 无形资产使用寿命及其确定依据、估计情况、摊销方法或复核程序

根据无形资产的合同性权利或其他法定权利、同行业情况、历史经验、相关专家论证等综合因素判断，能合理确定无形资产为公司带来经济利益期限的，作为使用寿命有限的无形资产；无法合理确定无形资产为公司带来经济利益期限的，视为使用寿命不确定的无形资产。

对使用寿命有限的无形资产，估计其使用寿命时通常考虑以下因素：①运用该资产生产的产品通常的寿命周期、可获得的类似资产使用寿命的信息；②技术、工艺等方面的现阶段情况及对未来发展趋势的估计；③以该资产生产的产品或提供劳务的市场需求情况；④现在或潜在的竞争者预期采取的行动；⑤为维持该资产带来经济利益能力的预期维护支出，以及公司预计支付有关支出的能力；⑥对该资产控制期限的相关法律规定或类似限制，如特许使用期、租赁期等；⑦与公司持有其他资产使用寿命的关联性等。使用寿命有限的无形资产的使用寿命估计情况：

项 目	预计使用寿命依据	期限(年)
软件	预计受益期限	5-10
专利	预计受益期限	20
土地使用权	土地使用权证登记使用年限	20-50

对使用寿命不确定的无形资产，使用寿命不确定的判断依据是：

使用寿命有限的无形资产，在使用寿命内按照与该项无形资产有关的经济利益的预期实现方式系统地摊销，无法可靠确定预期实现方式的，采用直线法摊销。使用寿命不确定的无形资产不予摊销，但每年均对该无形资产的使用寿命进行复核，并进行减值测试。

本公司于每年年度终了，对使用寿命有限的无形资产的使用寿命及摊销方法进行复核，与以前估计不同的，调整原先估计数，并按会计估计变更处理；预计某项无形资产已经不能给企业带来未来经济利益的，将该项无形资产的账面价值全部转入当期损益。

(2). 研发支出的归集范围及相关会计处理方法

√适用 □不适用

1) 基本原则

内部研究开发项目的支出，区分为研究阶段支出和开发阶段支出。划分研究阶段和开发阶段的标准：为获取新的技术和知识等进行的有计划的调查阶段，应确定为研究阶段，该阶段具有计划性和探索性等特点；在进行商业性生产或使用前，将研究成果或其他知识应用于某项计划或设计，以生产出新的或具有实质性改进的材料、装置、产品等阶段，应确定为开发阶段，该阶段具有针对性和形成成果的可能性较大等特点。

内部研究开发项目研究阶段的支出，于发生时计入当期损益。内部研究开发项目开发阶段的支出，同时满足下列条件的，确认为无形资产：①完成该无形资产以使其能够使用或出售在技术上具有可行性；②具有完成该无形资产并使用或出售的意图；③无形资产产生经济利益的方式，包括能够证明运用该无形资产生产的产品存在市场或无形资产自身存在市场，无形资产将在内部使用的，可证明其有用性；④有足够的技术、财务资源和其他资源支持，以完成该无形资产的开发，并有能力使用或出售该无形资产；⑤归属于该无形资产开发阶段的支出能够可靠地计量。如不满足上述条件的，于发生时计入当期损益；无法区分研究阶段支出和开发阶段支出的，将发生

的研发支出全部计入当期损益。

公司将研发过程中产出的产品或副产品对外销售(以下简称试运行销售)的,按照《企业会计准则第14号——收入》《企业会计准则第1号——存货》等规定,对试运行销售相关的收入和成本分别进行会计处理,计入当期损益。试运行产出的有关产品或副产品在对外销售前,符合《企业会计准则第1号——存货》规定的确认为存货,符合其他相关企业会计准则中有关资产确认条件的确认为相关资产。

2) 具体标准

为获取新的技术和知识等进行的有计划的调查阶段,本公司确定为研究阶段,该阶段具有计划性和探索性等特点;在进行商业性生产或使用前,将研究成果或其他知识应用于某项计划或设计,以生产出新的或具有实质性改进的装置、产品等阶段,本公司确定为开发阶段,该阶段具有针对性和形成成果的可能性较大等特点。

无法区分研究阶段支出和开发阶段支出的,本公司将发生的研发支出全部计入当期损益。

27、长期资产减值

适用 不适用

长期股权投资、采用成本模式计量的投资性房地产和生产性生物资产、固定资产、在建工程、油气资产、使用权资产、无形资产、商誉等长期资产,存在下列迹象的,表明资产可能发生了减值:

- (1)资产的市价当期大幅度下跌,其跌幅明显高于因时间的推移或者正常使用而预计的下跌;
- (2)企业经营所处的经济、技术或者法律等环境以及资产所处的市场在当期或者将在近期发生重大变化,从而对企业产生不利影响;
- (3)市场利率或者其他市场投资报酬率在当期已经提高,从而影响企业计算资产预计未来现金流量现值的折现率,导致资产可收回金额大幅度降低;
- (4)有证据表明资产已经陈旧过时或者其实体已经损坏;
- (5)资产已经或者将被闲置、终止使用或者计划提前处置;
- (6)企业内部报告的证据表明资产的经济绩效已经低于或者将低于预期,如资产所创造的净现金流量或者实现的营业利润(或者亏损)远远低于(或者高于)预计金额等;
- (7)其他表明资产可能已经发生减值的迹象。

上述长期资产于资产负债表日存在减值迹象的,应当进行减值测试。减值测试结果表明资产的可收回金额低于其账面价值的,按其差额计提减值准备并计入减值损失。可收回金额为资产的公允价值减去处置费用后的净额与资产预计未来现金流量的现值两者之间的较高者。公允价值的确定方法详见本节五“重要会计政策及会计估计”-41“其他”(1)公允价值;处置费用包括与资产处置有关的法律费用、相关税费、搬运费以及为使资产达到可销售状态所发生的直接费用;

资产预计未来现金流量的现值，按照资产在持续使用过程中和最终处置时所产生的预计未来现金流量，选择恰当的折现率对其进行折现后的金额加以确定。

资产减值准备按单项资产为基础计算并确认，如果难以对单项资产的可收回金额进行估计的，以资产组所属的资产组确定资产组的可收回金额。资产组是能够独立产生现金流入的最小资产组合。

在财务报表中单独列示的商誉，在进行减值测试时，将商誉的账面价值分摊至预期从企业合并的协同效应收益中受益的资产组或资产组组合。测试结果表明包含分摊的商誉的资产组或者资产组组合的可收回金额低于其账面价值的，确认相应的减值损失。减值损失金额先抵减分摊至该资产组或者资产组组合的商誉的账面价值，再根据资产组或者资产组组合中除商誉以外的其他各项资产的账面价值所占比重，按比例抵减其他各项资产的账面价值。

商誉和使用寿命不确定的无形资产至少在每年年度终了进行减值测试。

上述资产减值损失一经确认，在以后期间不予转回。

28、长期待摊费用

适用 不适用

长期待摊费用按实际支出入账，在受益期或规定的期限内平均摊销。如果长期待摊的费用项目不能使以后会计期间受益，则将尚未摊销的该项目的摊余价值全部转入当期损益。其中：

租入的固定资产发生的改良支出，对能够合理确定租赁期届满时取得租赁资产所有权的，在租赁资产剩余使用寿命内平均摊销。无法合理确定租赁期届满时能够取得租赁资产所有权的，按剩余租赁期与租赁资产剩余使用寿命两者孰短的期限平均摊销。

租入的固定资产发生的装修费用，对能够合理确定租赁期届满时取得租赁资产所有权的，按两次装修间隔期间与租赁资产剩余使用寿命中较短的期限平均摊销。无法合理确定租赁期届满时能够取得租赁资产所有权的，按两次装修间隔期间、剩余租赁期与租赁资产剩余使用寿命三者中较短的期限平均摊销。

29、合同负债

适用 不适用

合同负债是指公司已收或应收客户对价而应向客户转让商品的义务。公司将同一合同下的合同资产和合同负债相互抵销后以净额列示。

30、职工薪酬

(1). 短期薪酬的会计处理方法

适用 不适用

本公司在职工提供服务的会计期间，将实际发生的职工工资、奖金、按规定的基准和比例为

职工缴纳的医疗保险费、工伤保险费和生育保险费等社会保险费和住房公积金，确认为负债，并计入当期损益或相关资产成本。职工福利费为非货币性福利的，如能够可靠计量的，按照公允价值计量。如果该负债预期在职工提供相关服务的年度报告期结束后十二个月内不能完全支付，且财务影响重大的，则该负债将以折现后的金额计量。

(2). 离职后福利的会计处理方法

√适用 不适用

离职后福利计划包括设定提存计划和设定受益计划。其中，设定提存计划，是指向独立的基金缴存固定费用后，企业不再承担进一步支付义务的离职后福利计划；设定受益计划，是指除设定提存计划以外的离职后福利计划。

设定提存计划

本公司按当期政府的相关规定为职工缴纳基本养老保险和失业保险，在职工为本公司提供服务的会计期间，根据设定提存计划计算的应缴存金额确认为负债，并计入当期损益或相关资产成本。

除基本养老保险外，本公司还依据国家企业年金制度的相关政策建立了企业年金缴纳制度(补充养老保险)或者企业年金计划。本公司按职工工资总额的一定比例向当地社会保险机构缴费或者年金计划缴费，相应支出计入当期损益或者相关资产成本。

(3). 辞退福利的会计处理方法

√适用 不适用

在本公司不能单方面撤回因解除劳动关系计划或者裁减建议所提供的辞退福利时，和本公司确认与涉及支付辞退福利的重组相关的成本或费用时两者孰早日，确认辞退福利产生的职工薪酬负债，并计入当期损益。但辞退福利预期在年度报告期结束后十二个月不能完全支付的，按照其他长期职工薪酬处理。

职工内部退休计划采用与上述辞退福利相同的原则处理。本公司将自职工停止提供服务日至正常退休日的期间拟支付的内退人员工资和缴纳的社会保险费等，在符合预计负债确认条件时，计入当期损益(辞退福利)。正式退休日期之后的经济补偿(如正常养老退休金)，按照离职后福利处理。

(4). 其他长期职工福利的会计处理方法

√适用 不适用

本公司向职工提供的其他长期职工福利，符合设定提存计划的，按照设定提存计划进行会计处理，除此之外按照设定受益计划进行会计处理。但相关职工薪酬成本中“重新计量设定受益计划净负债或净资产所产生的变动”部分计入当期损益或相关资产成本。

31、预计负债

√适用 □不适用

当与或有事项相关的义务同时符合以下条件，将其确认为预计负债：（1）该义务是承担的现时义务；（2）该义务的履行很可能导致经济利益流出；（3）该义务的金额能够可靠地计量。

预计负债按照履行相关现时义务所需支出的最佳估计数进行初始计量，并综合考虑与或有事项有关的风险、不确定性和货币时间价值等因素。货币时间价值影响重大的，通过对相关未来现金流出进行折现后确定最佳估计数。

最佳估计数分以下情况处理：所需支出存在一个连续范围(或区间)，且该范围内各种结果发生的可能性相同的，则最佳估计数按照该范围的中间值：即上下限金额的平均数确定。所需支出不存在一个连续范围(或区间)，或虽然存在一个连续范围但该范围内各种结果发生的可能性不相同的，如或有事项涉及单个项目的，则最佳估计数按照最可能发生金额确定；如或有事项涉及多个项目的，则最佳估计数按各种可能结果及相关概率计算确定。

本公司清偿预计负债所需支出全部或部分预期由第三方补偿的，补偿金额在基本确定能够收到时，作为资产单独确认，且确认的补偿金额不超过预计负债的账面价值。

每个资产负债表日对预计负债的账面价值进行复核。有确凿证据表明该账面价值不能反映当前最佳估计数的，按照当前最佳估计数对该账面价值进行调整。

32、股份支付

√适用 □不适用

(1). 股份支付的种类

本公司的股份支付是为了获取职工(或其他方)提供服务而授予权益工具或者承担以权益工具为基础确定的负债的交易。包括以权益结算的股份支付和以现金结算的股份支付。

(2). 权益工具公允价值的确定方法

1) 存在活跃市场的，按照活跃市场中的报价确定；2) 不存在活跃市场的，采用估值技术确定，包括参考熟悉情况并自愿交易的各方最近进行的市场交易中使用的价格、参照实质上相同的其他金融工具的当前公允价值、现金流量折现法和期权定价模型等。

(3). 确认可行权权益工具最佳估计的依据

等待期内每个资产负债表日，本公司根据最新取得的可行权职工人数变动等后续信息做出最佳估计，修正预计可行权的权益工具数量。在可行权日，最终预计可行权权益工具的数量应当与实际可行权数量一致。

(4). 股份支付的会计处理

1) 以权益结算的股份支付

以权益结算的股份支付换取职工提供服务的，授予后立即可行权的，在授予日按照权益工具

的公允价值计入相关成本或费用，相应调整资本公积；完成等待期内的服务或达到规定业绩条件才可行权的，在等待期内的每个资产负债表日，以对可行权权益工具数量的最佳估计为基础，按权益工具授予日的公允价值，将当期取得的服务计入相关成本或费用，相应调整资本公积，在可行权日之后不再对已确认的相关成本或费用和所有者权益总额进行调整。

以权益结算的股份支付换取其他方服务的，若其他方服务的公允价值能够可靠计量的，按照其他方服务在取得日的公允价值计量；其他方服务的公允价值不能可靠计量但权益工具公允价值能够可靠计量的，按照权益工具在服务取得日的公允价值计量，计入相关成本或费用，相应增加所有者权益。

2) 以现金结算的股份支付

以现金结算的股份支付换取职工服务的，授予后立即可行权的，在授予日按公司承担负债的公允价值计入相关成本或费用，相应增加负债；完成等待期内的服务或达到规定业绩条件才可行权的换取职工服务的以现金结算的股份支付，在等待期内的每个资产负债表日，以对可行权情况的最佳估计为基础，按公司承担负债的公允价值，将当期取得的服务计入相关成本或费用和相应的负债。在相关负债结算前的每个资产负债表日以及结算日，对负债的公允价值重新计量，其变动计入当期损益。

3) 修改、终止股份支付计划

如果修改增加了所授予的权益工具的公允价值，公司按照权益工具公允价值的增加相应地确认取得服务的增加；如果修改增加了所授予的权益工具的数量，公司将增加的权益工具的公允价值相应地确认为取得服务的增加；如果公司按照有利于职工的方式修改可行权条件，公司在处理可行权条件时，考虑修改后的可行权条件。

如果修改减少了授予的权益工具的公允价值，公司继续以权益工具在授予日的公允价值为基础，确认取得服务的金额，而不考虑权益工具公允价值的减少；如果修改减少了授予的权益工具的数量，公司将减少部分作为已授予的权益工具的取消来进行处理；如果以不利于职工的方式修改了可行权条件，在处理可行权条件时，不考虑修改后的可行权条件。

如果取消了以权益结算的股份支付，则于取消日作为加速行权处理，立即确认尚未确认的金额(将剩余等待期内应确认的金额立即计入当期损益，同时确认资本公积)。职工或者其他方能够选择满足非可行权条件但在等待期内未满足的，作为取消以权益结算的股份支付处理。但是，如果授予新的权益工具，并在新权益工具授予日认定所授予权益工具用于替代被取消的权益工具的，则以与处理原权益工具条款和条件修改相同的方式，对被授予的替代权益工具进行处理。

(5). 涉及本公司合并范围内各企业之间、本公司与本公司实际控制人或其他股东之间或者本公司与本公司所在集团内其他企业之间的股份支付交易，按照《企业会计准则解释第4号》第七条集团内股份支付相关规定处理。

33、 优先股、永续债等其他金融工具

适用 不适用

34、 收入

(1). 按照业务类型披露收入确认和计量所采用的会计政策

适用 不适用

1) 收入的总确认原则

公司以控制权转移作为收入确认时点的判断标准。公司在履行了合同中的履约义务，即在客户取得相关商品控制权时确认收入。

满足下列条件之一的，公司属于在某一时间段内履行履约义务；否则，属于在某一时点履行履约义务：①客户在公司履约的同时即取得并消耗公司履约所带来的经济利益；②客户能够控制公司履约过程中在建的商品；③公司履约过程中所产出的商品具有不可替代用途，且公司在整个合同期间内有权就累计至今已完成的履约部分收取款项。

对于在某一时间段内履行的履约义务，公司在该段时间内按照履约进度确认收入，但是，履约进度不能合理确定的除外。当履约进度不能合理确定时，公司已经发生的成本预计能够得到补偿的，按照已经发生的成本金额确认收入，直到履约进度能够合理确定为止。

对于在某一时点履行的履约义务，公司在客户取得相关商品控制权时点确认收入。在判断客户是否已取得商品控制权时，公司考虑下列迹象：①公司就该商品享有现时收款权利，即客户就该商品负有现时付款义务；②公司已将该商品的法定所有权转移给客户，即客户已拥有该商品的法定所有权；③公司已将该商品实物转移给客户，即客户已实物占有该商品；④公司已将该商品所有权上的主要风险和报酬转移给客户，即客户已取得该商品所有权上的主要风险和报酬；⑤客户已接受该商品；⑥其他表明客户已取得商品控制权的迹象。

合同中包含两项或多项履约义务的，公司在合同开始日，按照各单项履约义务所承诺商品的单独售价的相对比例，将交易价格分摊至各单项履约义务，按照分摊至各单项履约义务的交易价格计量收入。交易价格，是公司因向客户转让商品而预期有权收取的对价金额。公司代第三方收取的款项以及公司预期将退还给客户的款项，作为负债进行会计处理，不计入交易价格。合同中存在可变对价的，公司按照期望值或最可能发生金额确定可变对价的最佳估计数，但包含可变对价的交易价格，不超过在相关不确定性消除时累计已确认收入极可能不会发生重大转回的金额。合同中存在重大融资成分的，公司按照假定客户在取得商品控制权时即以现金支付的应付金额确定交易价格。该交易价格与合同对价之间的差额，在合同期间内采用实际利率法摊销。合同开始日，公司预计客户取得商品控制权与客户支付价款间隔不超过一年的，不考虑合同中存在的重大融资成分。

2) 本公司收入的具体确认原则

①销售商品

A. 内销:

a. 经销

公司产品在国内销售以经销模式为主，对经销商的销售均为买断式销售。每年公司与经销商签订《商品经销合同》，约定当年的货物订购任务、销售渠道开发等业绩指标，年内在合同执行过程中，经销商根据当地市场情况分期向公司下达采购订单，公司根据订单组织生产，完工后由指定承运方将产品运输至经销商指定地点，在将产品交付予经销商后确认收入，产品售出后非因质量问题经销商一般不能退货。

b. 电商

公司与天猫、京东等电商签订合作协议，在其平台设立直营网络店面。由于电商的运营模式不同，电子商务的收入确认分两种情况：①自营电商店铺，客户购物时通过支付宝等方式直接向公司付款，公司于商品发出并交付消费者时确认销售收入；②直营电商专柜，客户购物先由电商平台收款，电商平台按月向公司发送销售明细清单，公司于收到销售明细清单时确认该月销售收入。

c. 直销

公司境内直销主要为对客户直接销售，公司根据客户订单需求组织生产，在货物交付买方并经其签收后确认收入。

B. 外销

公司出口业务以 FOB 方式为主，在收到客户预付款项或信用证后，即根据客户需求组织生产，完工后进行报关、装船。公司在商品出库并报关取得报关单后确认外销收入的实现。

②提供劳务

公司由自身生产的按摩椅为顾客提供按时收费的体验式按摩服务，公司在按摩服务提供完毕并收到款项或获取收款权利时确认收入。

(2). 同类业务采用不同经营模式涉及不同收入确认方式及计量方法

适用 不适用

35、合同成本

适用 不适用

(1). 合同成本的确认条件

合同成本包括合同取得成本及合同履约成本。

公司为取得合同发生的增量成本预期能够收回的，作为合同取得成本确认为一项资产。公司为取得合同发生的、除预期能够收回的增量成本之外的其他支出，在发生时计入当期损益，明确由客户承担的除外。

公司为履行合同发生的成本，不属于除收入准则外的其他企业会计准则规范范围且同时满足

下列条件的，作为合同履约成本确认为一项资产：1) 该成本与一份当前或预期取得的合同直接相关，包括直接人工、直接材料、制造费用(或类似费用)、明确由客户承担的成本以及仅因该合同而发生的其他成本；2) 该成本增加了公司未来用于履行履约义务的资源；3) 该成本预期能够收回。

(2). 与合同成本有关的资产的摊销

合同取得成本确认的资产与合同履约成本确认的资产(以下简称“与合同成本有关的资产”)采用与该资产相关的商品或服务收入确认相同的基础进行摊销，计入当期损益。合同取得成本摊销期限不超过一年的，在发生时计入当期损益。

(3). 与合同成本有关的资产的减值

在确定与合同成本有关的资产的减值损失时，公司首先对按照其他企业会计准则确认的、与合同有关的其他资产确定减值损失；然后确定与合同成本有关的资产的减值损失。与合同成本有关的资产，其账面价值高于公司因转让与该资产相关的商品预期能够取得的剩余对价与为转让该相关商品估计将要发生的成本的差额的，超出部分计提减值准备，并确认为资产减值损失。

计提减值准备后，如果以前期间减值的因素发生变化，使得公司因转让与该资产相关的商品预期能够取得的剩余对价与为转让该相关商品估计将要发生的成本的差额高于该资产账面价值的，转回原已计提的资产减值准备，并计入当期损益，但转回后的资产账面价值不超过假定不计提减值准备情况下该资产在转回日的账面价值。

36、政府补助

适用 不适用

(1). 政府补助的分类

政府补助，是指本公司从政府无偿取得货币性资产或非货币性资产。分为与资产相关的政府补助和与收益相关的政府补助。

与资产相关的政府补助，是指本公司取得的、用于购建或以其他方式形成长期资产的政府补助，包括购买固定资产或无形资产的财政拨款、固定资产专门借款的财政贴息等；与收益相关的政府补助，是指除与资产相关的政府补助之外的政府补助。对于同时包含与资产相关部分和与收益相关部分的政府补助，区分不同部分分别进行会计处理；难以区分的，整体归类为与收益相关的政府补助。

本公司在进行政府补助分类时采取的具体标准为：

1) 政府补助文件规定的补助对象用于购建或以其他方式形成长期资产，或者补助对象的支出主要用于购建或以其他方式形成长期资产的，划分为与资产相关的政府补助。

2) 根据政府补助文件获得的政府补助全部或者主要用于补偿以后期间或已发生的费用或损失的，划分为与收益相关的政府补助。

3) 若政府文件未明确规定补助对象，则采用以下方式将该政府补助款划分为与资产相关的政府补助或与收益相关的政府补助：1) 政府文件明确了补助所针对的特定项目的，根据该特定项目

的预算中将形成资产的支出金额和计入费用的支出金额的相对比例进行划分，对该划分比例需在每个资产负债表日进行复核，必要时进行变更；2)政府文件中对用途仅作一般性表述，没有指明特定项目的，作为与收益相关的政府补助。

(2). 政府补助的确认时点

本公司对于政府补助通常在实际收到时，按照实收金额予以确认和计量。但对于期末有确凿证据表明能够符合财政扶持政策规定的相关条件预计能够收到财政扶持资金，按照应收的金额计量。按照应收金额计量的政府补助应同时符合以下条件：

1)所依据的是当地财政部门正式发布并按照《政府信息公开条例》的规定予以主动公开的财政扶持项目及其财政资金管理办法，且该管理办法应当是普惠性的(任何符合规定条件的企业均可申请)，而不是专门针对特定企业制定的；

2)应收补助款的金额已经过有权政府部门发文确认，或者可根据正式发布的财政资金管理办法的有关规定自行合理测算，且预计其金额不存在重大不确定性；

3)相关的补助款批文中已明确承诺了拨付期限，且该款项的拨付是有相应财政预算作为保障的，因而可以合理保证其可在规定期限内收到；

4)根据本公司和该补助事项的具体情况，应满足的其他相关条件(如有)。

(3). 政府补助的会计处理

政府补助为货币性资产的，按收到或应收的金额计量；为非货币性资产的，按公允价值计量；非货币性资产公允价值不能可靠取得的，按名义金额计量。按照名义金额计量的政府补助，直接计入当期损益。

本公司对政府补助采用的是总额法，具体会计处理如下：

与资产相关的政府补助确认为递延收益，在相关资产使用寿命内按照合理、系统的方法分期计入当期损益；相关资产在使用寿命结束前被出售、转让、报废或发生毁损的，将相关递延收益余额转入资产处置当期的损益。

与收益相关的政府补助，用于补偿本公司以后期间的相关成本费用或损失的，确认为递延收益，并在确认相关成本费用或损失的期间，计入当期损益；用于补偿企业已发生的相关成本费用或损失的，直接计入当期损益。

本公司取得的政策性优惠贷款贴息，区分以下两种情况，分别进行会计处理：

1)财政将贴息资金拨付给贷款银行，由贷款银行以政策性优惠利率向企业提供贷款的，本公司以实际收到的借款金额作为借款的入账价值，按照借款本金和该政策性优惠利率计算相关借款费用。

2)财政将贴息资金直接拨付给本公司的，本公司将对应的贴息冲减相关借款费用。

已确认的政府补助需要退回的，在需要退回的当期分以下情况进行会计处理：

①初始确认时冲减相关资产账面价值的，调整资产账面价值；

②存在相关递延收益的，冲减相关递延收益账面余额，超出部分计入当期损益；

③属于其他情况的，直接计入当期损益。

政府补助计入不同损益项目的区分原则为：与本公司日常活动相关的政府补助，按照经济业务实质，计入其他收益或冲减相关成本费用；与本公司日常活动无关的政府补助，计入营业外收支。

37、递延所得税资产/递延所得税负债

√适用 □不适用

(1). 递延所得税资产和递延所得税负债的确认和计量

本公司根据资产、负债于资产负债表日的账面价值与计税基础之间的暂时性差异，采用资产负债表债务法确认递延所得税。公司当期所得税和递延所得税作为所得税费用或收益计入当期损益，但不包括下列情况产生的所得税：①企业合并；②直接在所有者权益中确认的交易或者事项；③按照《企业会计准则第37号——金融工具列报》等规定分类为权益工具的金融工具的股利支出，按照税收政策可在企业所得税税前扣除且所分配的利润来源于以前确认在所有者权益中的交易或事项。

对于可抵扣暂时性差异、能够结转以后年度的可抵扣亏损和税款抵减，公司以很可能取得用来抵扣可抵扣暂时性差异、可抵扣亏损和税款抵减的未来应纳税所得额为限，确认由此产生的递延所得税资产，除非该可抵扣暂时性差异是在以下交易中产生的：

1) 该交易不是企业合并，交易发生时既不影响会计利润也不影响应纳税所得额(或可抵扣亏损)，并且初始确认的资产和负债不会产生等额应纳税暂时性差异和可抵扣暂时性差异；

2) 对于与子公司、合营企业及联营企业投资相关的可抵扣暂时性差异，同时满足下列条件的，确认相应的递延所得税资产：暂时性差异在可预见的未来很可能转回，且未来很可能获得用来抵扣可抵扣暂时性差异的应纳税所得额。

各项应纳税暂时性差异均确认相关的递延所得税负债，除非该应纳税暂时性差异是在以下交易中产生的：

1) 商誉的初始确认，或者具有以下特征的交易中产生的资产或负债的初始确认：该交易不是企业合并，交易发生时既不影响会计利润也不影响应纳税所得额(或可抵扣亏损)，并且初始确认的资产和负债不会产生等额应纳税暂时性差异和可抵扣暂时性差异；

2) 对于与子公司、合营企业及联营企业投资相关的应纳税暂时性差异，该暂时性差异转回的时间能够控制并且该暂时性差异在可预见的未来很可能不会转回。

根据资产、负债的账面价值与其计税基础之间的差额(未作为资产和负债确认的项目按照税法规定可以确定其计税基础的，该计税基础与其账面数之间的差额)，按照预期收回该资产或清偿该负债期间的适用税率计算确认递延所得税资产或递延所得税负债。

对于不是企业合并、交易发生时既不影响会计利润也不影响应纳税所得额(或可抵扣亏损)、且初始确认的资产和负债导致产生等额应纳税暂时性差异和可抵扣暂时性差异的单项交易(包括

承租人在租赁期开始日初始确认租赁负债并计入使用权资产的租赁交易，以及因固定资产等存在弃置义务而确认预计负债并计入相关资产成本的交易等)，公司对该交易因资产和负债的初始确认所产生的应纳税暂时性差异和可抵扣暂时性差异，在交易发生时分别确认相应的递延所得税负债和递延所得税资产。

确认递延所得税资产以很可能取得用来抵扣可抵扣暂时性差异的应纳税所得额为限。资产负债表日，有确凿证据表明未来期间很可能获得足够的应纳税所得额用来抵扣可抵扣暂时性差异的，确认以前会计期间未确认的递延所得税资产。对递延所得税资产的账面价值进行复核，如果未来期间很可能无法获得足够的应纳税所得额用以抵扣递延所得税资产的利益，则减记递延所得税资产的账面价值。在很可能获得足够的应纳税所得额时，转回减记的金额。

(2) 当拥有以净额结算的法定权利，且意图以净额结算或取得资产、清偿负债同时进行，本公司当期所得税资产及当期所得税负债以抵销后的净额列报。

当拥有以净额结算当期所得税资产及当期所得税负债的法定权利，且递延所得税资产及递延所得税负债是与同一税收征管部门对同一纳税主体征收的所得税相关或者是对不同的纳税主体相关，但在未来每一具有重要性的递延所得税资产及负债转回的期间内，涉及的纳税主体意图以净额结算当期所得税资产和负债或是同时取得资产、清偿负债时，本公司递延所得税资产及递延所得税负债以抵销后的净额列报。

38、 租赁

√适用 □不适用

作为承租方对短期租赁和低价值资产租赁进行简化处理的判断依据和会计处理方法

√适用 □不适用

(1) 使用权资产

在租赁期开始日，本公司对除短期租赁和低价值资产租赁以外的租赁确认使用权资产。使用权资产按照成本进行初始计量，包括：租赁负债的初始计量金额；在租赁期开始日或之前支付的租赁付款额(扣除已享受的租赁激励相关金额)；发生的初始直接费用；为拆卸及移除租赁资产、复原租赁资产所在场地或将租赁资产恢复至租赁条款约定状态预计将发生的成本。

本公司使用直线法对使用权资产计提折旧。对能够合理确定租赁期届满时取得租赁资产所有权的，本公司在租赁资产剩余使用寿命内计提折旧。无法合理确定租赁期届满时能够取得租赁资产所有权的，租赁资产在租赁期与租赁资产剩余使用寿命两者孰短的期间内计提折旧。

(2) 租赁负债

在租赁期开始日，本公司对除短期租赁和低价值资产租赁以外的租赁确认租赁负债。租赁负债按照尚未支付的租赁付款额的现值进行初始计量。租赁付款额包括：固定付款额及实质固定付款额，存在租赁激励的，扣除租赁激励相关金额；取决于指数或比率的可变租赁付款额，该款项在初始计量时根据租赁期开始日的指数或比率确定；购买选择权的行权价格，前提是公司合理确定将行使该选择权；行使终止租赁选择权需支付的款项，前提是租赁期反映出公司将行使终止租

赁选择权；根据公司提供的担保余值预计应支付的款项。本公司采用租赁内含利率作为折现率。无法确定租赁内含利率的，采用本公司的增量借款利率作为折现率。

本公司按照固定的周期性利率计算租赁负债在租赁期内各期间的利息费用，并计入当期损益或相关资产成本。未纳入租赁负债计量的可变租赁付款额在实际发生时计入当期损益或相关资产成本。

在租赁期开始日后，发生下列情形的，本公司按照变动后租赁付款额的现值重新计量租赁负债：本公司对购买选择权、续租选择权或终止租赁选择权的评估结果发生变化，或续租选择权或终止租赁选择权的实际行使情况与原评估结果不一致；根据担保余值预计的应付金额发生变动；用于确定租赁付款额的指数或比率发生变动。在对租赁负债进行重新计量时，本公司相应调整使用权资产的账面价值。使用权资产账面价值已调减至零，但租赁负债仍需进一步调减的，本公司将剩余金额计入当期损益。

(3) 短期租赁和低价值资产租赁进行简化处理的判断依据和会计处理方法

本公司选择对短期租赁和低价值资产租赁不确认使用权资产和租赁负债，并将相关的租赁付款额在租赁期内各个期间按照直线法计入当期损益或相关资产成本。短期租赁，是指在租赁期开始日，租赁期不超过12个月且不包含购买选择权的租赁。低价值资产租赁，是指单项租赁资产为全新资产时价值较低的租赁。公司转租或预期转租租赁资产的，原租赁不属于低价值资产租赁。

(4) 租赁变更

租赁发生变更且同时符合下列条件的，公司将该租赁变更作为一项单独租赁进行会计处理：该租赁变更通过增加一项或多项租赁资产的使用权而扩大了租赁范围；增加的对价与租赁范围扩大部分的单独价格按该合同情况调整后的金额相当。

租赁变更未作为一项单独租赁进行会计处理的，在租赁变更生效日，公司重新分摊变更后合同的对价，重新确定租赁期，并按照变更后租赁付款额和修订后的折现率计算的现值重新计量租赁负债。

作为出租方的租赁分类标准和会计处理方法

适用 不适用

在租赁开始日，本公司将租赁分为融资租赁和经营租赁。融资租赁，是指无论所有权最终是否转移，但实质上转移了与租赁资产所有权有关的几乎全部风险和报酬的租赁。经营租赁，是指除融资租赁以外的其他租赁。

本公司作为转租出租人时，基于原租赁产生的使用权资产对转租赁进行分类。如果原租赁为短期租赁且本公司选择对原租赁不确认使用权资产和租赁负债，本公司将该转租赁分类为经营租赁。

(1) 经营租赁会计处理

经营租赁的租赁收款额在租赁期内各个期间按照直线法确认为租金收入。本公司将发生的与经营租赁有关的初始直接费用予以资本化，在租赁期内按照与租金收入确认相同的基础分摊计入当期损益。未计入租赁收款额的可变租赁付款额在实际发生时计入当期损益。

(2) 融资租赁会计处理

在租赁开始日，本公司对融资租赁确认应收融资租赁款，并终止确认融资租赁资产。本公司对应收融资租赁款进行初始计量时，将租赁投资净额作为应收融资租赁款的入账价值。租赁投资净额为未担保余值和租赁期开始日尚未收到的租赁收款额按照租赁内含利率折现的现值之和。

本公司按照固定的周期性利率计算并确认租赁期内各个期间的利息收入。应收融资租赁款的终止确认和减值按照本节五“重要会计政策及会计估计”-11.“金融工具”进行会计处理。未纳入租赁投资净额计量的可变租赁付款额在实际发生时计入当期损益。

39、其他重要的会计政策和会计估计

√适用 □不适用

限制性股票

股权激励计划中，本公司授予被激励对象限制性股票，被激励对象先认购股票，如果后续未达到股权激励计划规定的解锁条件，则本公司按照事先约定的价格回购股票。向职工发行的限制性股票按有关规定履行了注册登记等增资手续的，在授予日，本公司根据收到的职工缴纳的认股款确认股本和资本公积(股本溢价)；同时就回购义务确认库存股和其他应付款。

重大会计判断和估计说明

本公司在运用会计政策过程中，由于经营活动内在的不确定性，本公司需要对无法准确计量的报表项目的账面价值进行判断、估计和假设。这些判断、估计和假设是基于本公司管理层过去的历史经验，并在考虑其他相关因素的基础上做出的。这些判断、估计和假设会影响收入、费用、资产和负债的报告金额以及资产负债表日或有负债的披露。然而，这些估计的不确定性所导致的实际结果可能与本公司管理层当前的估计存在差异，进而造成对未来受影响的资产或负债的账面金额进行重大调整。本公司对前述判断、估计和假设在持续经营的基础上进行定期复核，会计估计的变更仅影响变更当期的，其影响数在变更当期予以确认；既影响变更当期又影响未来期间的，其影响数在变更当期和未来期间予以确认。于资产负债表日，本公司需对财务报表项目金额进行判断、估计和假设的重要领域如下：

(1). 租赁的分类

本公司作为出租人时，根据《企业会计准则第 21 号——租赁》的规定，将租赁归类为经营租赁和融资租赁，在进行归类时，管理层需要对是否已将与租出资产所有权有关的全部风险和报酬实质上转移给承租人作出分析和判断。

(2). 金融工具的减值

本公司采用预期信用损失模型对以摊余成本计量的应收款项及债权投资、合同资产、以公允

价值计量且其变动计入其他综合收益的应收款项融资及其他债权投资等的减值进行评估。运用预期信用损失模型涉及管理层的重大判断和估计。预期信用损失计量的关键参数包括违约概率、违约损失率和违约风险敞口。本公司考虑历史统计数据的定量分析及前瞻性信息，建立违约概率、违约损失率及违约风险敞口模型。实际的金融工具减值结果与原先估计的差异将在估计被改变的期间影响金融工具的账面价值及信用减值损失的计提或转回。

(3). 存货跌价准备

本公司根据存货会计政策，按照成本与可变现净值孰低计量，对成本高于可变现净值及陈旧和滞销的存货，计提存货跌价准备。存货减值至可变现净值是基于评估存货的可售性及其可变现净值。鉴定存货减值要求管理层在取得确凿证据，并且考虑持有存货的目的、资产负债表日后事项的影响等因素的基础上作出判断和估计。实际的结果与原先估计的差异将在估计被改变的期间影响存货的账面价值及存货跌价准备的计提或转回。

(4). 非金融非流动资产减值

本公司于资产负债表日对除金融资产之外的非流动资产判断是否存在可能发生减值的迹象。对使用寿命不确定的无形资产，除每年进行的减值测试外，当其存在减值迹象时，也进行减值测试。其他除金融资产之外的非流动资产，当存在迹象表明其账面金额不可收回时，进行减值测试。

当资产或资产组的账面价值高于可收回金额，即公允价值减去处置费用后的净额和预计未来现金流量的现值中的较高者，表明发生了减值。

公允价值减去处置费用后的净额，参考公平交易中类似资产的销售协议价格或可观察到的市场价格，减去可直接归属于该资产处置的增量成本确定。在预计未来现金流量现值时，需要对该资产(或资产组)的产量、售价、相关经营成本以及计算现值时使用的折现率等作出重大判断。本公司在估计可收回金额时会采用所有能够获得的相关资料，包括根据合理和可支持的假设所作出有关产量、售价和相关经营成本的预测。

本公司至少每年评估商誉是否发生减值，要求对分配了商誉的资产组的使用价值进行估计。估计使用价值时，本公司需要估计未来来自资产组的现金流量，同时选择恰当的折现率计算未来现金流量的现值。

(5). 折旧和摊销

本公司对采用成本模式计量的投资性房地产、固定资产和无形资产在考虑其残值后，在使用寿命内按直线法计提折旧和摊销。本公司定期复核使用寿命，以决定将计入每个报告期的折旧和摊销费用数额。使用寿命是本公司根据对同类资产的以往经验并结合预期的技术更新而确定的。如果以前的估计发生重大变化，则会在未来期间对折旧和摊销费用进行调整。

(6). 递延所得税资产

在很可能有足够的应纳税利润来抵扣亏损的限度内，本公司就所有未利用的税务亏损确认递延所得税资产。这需要本公司管理层运用大量的判断来估计未来应纳税利润发生的时间和金额，结合纳税筹划策略，以决定应确认的递延所得税资产的金额。

(7). 所得税

本公司在正常的经营活动中，有部分交易其最终的税务处理和计算存在一定的不确定性。部分项目是否能够在税前列支需要税收主管机关的审批。如果这些税务事项的最终认定结果同最初估计的金额存在差异，则该差异将对其最终认定期间的当期所得税和递延所得税产生影响。

(8). 预计负债

本公司根据合约条款、现有知识及历史经验，对产品质量保证、预计合同亏损、延迟交货违约金等估计并计提相应准备。在该等或有事项已经形成一项现时义务，且履行该等现时义务很可能导致经济利益流出本公司的情况下，本公司对或有事项按履行相关现时义务所需支出的最佳估计数确认为预计负债。预计负债的确认和计量在很大程度上依赖于管理层的判断。在进行判断过程中本公司需评估该等或有事项相关的风险、不确定性及货币时间价值等因素。

其中，本公司会就出售、维修及改造所售商品向客户提供的售后质量维修承诺预计负债。预计负债时已考虑本公司近期的维修经验数据，但近期的维修经验可能无法反映将来的维修情况。这项准备的任何增加或减少，均可能影响未来年度的损益。

(9). 设定受益计划负债

本公司已对公司原有离退休人员、因公已故员工遗属及内退和下岗人员的福利计划确认为一项负债。该等福利费用支出及负债的金额依靠各种假设条件计算支付。这些假设条件包括折现率、福利增长率和平均医疗费用增长率。鉴于该等计划的长期性，上述估计具有较大不确定性。

(10). 公允价值计量

本公司的某些资产和负债在财务报表中按公允价值计量。在对某项资产或负债的公允价值作出估计时，本公司采用可获得的可观察市场数据；如果无法获得第一层次输入值，则聘用第三方有资质的评估机构进行估值，在此过程中本公司管理层与其紧密合作，以确定适当的估值技术和相关模型的输入值。在确定各类资产和负债的公允价值的过程中所采用的估值技术和输入值的相关信息在本节五“重要会计政策及会计估计”-41“其他”-公允价值的披露。

40、重要会计政策和会计估计的变更

(1). 重要会计政策变更

√适用 □不适用

单位：元 币种：人民币

会计政策变更的内容和原因	受重要影响的报表项目名称	影响金额
财政部于2023年10月25日发布《企业会计准则解释第17号》(财会[2023]21号，以下简称“解释17号”)，本公司自2024年1月1日起执行解释17号的相关规定。		0
财政部于2024年12月6日发布《企业会计准则解释第18号》(财会[2024]24号，以下简称“解释18号”)，本公司自2024年12月6日起执行解释18号的相关规定。	主营业务成本、销售费用	0

其他说明：

[注 1]关于流动负债与非流动负债的划分，解释 17 号规定，企业在资产负债表日没有将负债清偿推迟至资产负债表日后一年以上的实质性权利的，该负债应当归类为流动负债。对于符合非流动负债划分条件的负债，即使企业有意图或者计划在资产负债表日后一年内提前清偿，或者在资产负债表日至财务报告批准报出日之间已提前清偿，仍应归类为非流动负债。对于附有契约条件的贷款安排产生的负债，在进行流动性划分时，应当区别以下情况考虑在资产负债表日是否具有推迟清偿负债的权利：1)企业在资产负债表日或者之前应遵循的契约条件，影响该负债在资产负债表日的流动性划分；2)企业在资产负债表日之后应遵循的契约条件，与该负债在资产负债表日的流动性划分无关。负债的条款导致企业在交易对手方选择的情况下通过交付自身权益工具进行清偿的，如果企业将上述选择权分类为权益工具并将其作为复合金融工具的权益组成部分单独确认，则该条款不影响该项负债的流动性划分。

本公司自 2024 年 1 月 1 日起执行解释 17 号中“关于流动负债与非流动负债的划分”的规定，执行该项会计政策变更对本期和可比期间财务报表未产生影响。

[注 2]关于不属于单项履约义务的保证类质量保证的会计处理，解释 18 号规定，在对因不属于单项履约义务的保证类质量保证产生的预计负债进行会计核算时，企业应借记“主营业务成本”、“其他业务成本”等科目，贷记“预计负债”科目，并相应在利润表中的“营业成本”和资产负债表中的“其他流动负债”、“一年内到期的非流动负债”、“预计负债”等项目列示；不再计入“销售费用”科目。

本公司自 2024 年 12 月 6 日起执行解释 18 号中“关于不属于单项履约义务的保证类质量保证的会计处理”的规定，并对此项会计政策变更进行追溯调整，可比期间财务报表已重新表述，分别调增 2023 年度合并利润表主营业务成本 5,122,956.42 元，调减 2023 年度合并利润表销售费用 5,122,956.42 元；调增 2024 年 1-11 月合并利润表主营业务成本 7,716,557.89 元，调减 2024 年 1-11 月合并利润表销售费用 7,716,557.89 元。

(2). 重要会计估计变更

适用 不适用

(3). 2024 年起首次执行新会计准则或准则解释等涉及调整首次执行当年年初的财务报表

适用 不适用

41、其他

适用 不适用

公允价值

公允价值是指市场参与者在计量日发生的有序交易中，出售一项资产所能收到或者转移一项负债所需支付的价格。本公司以公允价值计量相关资产或负债，假定出售资产或者转移负债的有

序交易在相关资产或负债的主要市场进行；不存在主要市场的，本公司假定该交易在相关资产或负债的最有利市场进行。主要市场(或最有利市场)是本公司在计量日能够进入的交易市场。

本公司采用在当前情况下适用并且有足够可利用数据和其他信息支持的估值技术，考虑市场参与者将该资产用于最佳用途产生经济利益的能力，或者将该资产出售给能够用于最佳用途的其他市场参与者产生经济利益的能力，优先使用相关可观察输入值，只有在可观察输入值无法取得或取得不切实可行的情况下，才使用不可观察输入值。

在财务报表中以公允价值计量或披露的资产和负债，根据对公允价值计量整体而言具有重要意义的最低层次输入值，确定所属的公允价值层次：第一层次输入值，是在计量日能够取得的相同资产或负债在活跃市场上未经调整的报价；第二层次输入值，是除第一层次输入值外相关资产或负债直接或间接可观察的输入值，包括：活跃市场中有类似资产或负债的报价；非活跃市场中相同或类似资产或负债的报价；除报价以外的其他可观察输入值，如在正常报价间隔期间可观察的利益和收益率曲线等；第三层次输入值，是相关资产或负债的不可观察输入值，包括不能直接观察或无法由可观察市场数据验证的利率、股票波动率、企业合并中承担的弃置义务的未来现金流量、使用自身数据做出的财务预测等。每个资产负债表日，本公司对在财务报表中确认的持续以公允价值计量的资产和负债进行重新评估，以确定是否在公允价值计量层次之间发生转换。

六、税项

1、主要税种及税率

主要税种及税率情况

√适用 □不适用

税种	计税依据	税率
增值税	销售货物或提供应税劳务过程中产生的增值额	13%、9%、6%、5% “注”
消费税		
营业税		
城市维护建设税	应缴流转税税额	7%、5%
企业所得税	应纳税所得额	25%、20%、15%、8.25%/16.5%
房产税	从价计征的，按房产原值一次减除12%后余值的1.2%计缴；从租计征的，按租金收入的12%计缴	1.2%、12%
教育费附加	应缴流转税税额	3%
地方教育附加	应缴流转税税额	1%、2%
VAT	按境外实际销售发生地税法规定计算的销售货物和应税劳务收入为基础计算销项税额，在扣除当期允许抵扣的进项税额后，差额部分为应交增值税	7%、19%、20%

“注”：产品销售按13%的税率计缴，体验式按摩服务、软件开发服务及其他服务按6%的税率计缴，不动产租赁按5%、9%的税率计缴。

出口产品销售收入实行“免、抵、退”政策，公司按摩器具产品按13%的税率计算出口退税。

存在不同企业所得税税率纳税主体的，披露情况说明

√适用 □不适用

公司全称	企业所得税税率(%)

本公司、浙江荣泰	15
一诺康品、上海艾荣达、上海幸卓、喵隐科技、荣昶灵思、宁波崇丘、湖州纳普、湖州喵隐	25
上海椅昶、上海椅茂、荣泰器材、纳普科技、上海荣尘、上海酷摩家、湖州艾荣达、宁波尚荣、荣椅电器、健康技术、摩忻智能、厦门纳普、广州纳普	20
艾荣达(香港)、Aront Health	8.25/16.5 (阶梯税率)
稍息网路、荣泰(泰国)、荣泰健康(泰国)	20

2、 税收优惠

适用 不适用

本公司于2024年12月26日取得编号为GR202431005568的高新技术企业证书，有效期为三年，故2024年减按15%的税率计缴企业所得税。

浙江荣泰于2024年12月6日取得编号为GR202433009574的高新技术企业证书，有效期为三年，故2024年减按15%的税率计缴企业所得税。

上海椅昶、上海椅茂、荣泰器材、纳普科技、上海荣尘、上海酷摩家、湖州艾荣达、宁波尚荣、荣椅电器、健康技术、摩忻智能、厦门纳普、广州纳普符合小型微利企业条件，其所得减按25%计入应纳税所得额，按20%的税率缴纳企业所得税。

上海幸卓于2023年10月31日和2024年10月31日取得编号为沪RQ-2019-0490的软件企业证书，有效期为一年。根据《国务院进一步鼓励软件产业和集成电路产业发展的若干政策》（国发[2011]4号）和《关于软件和集成电路产业企业所得税优惠政策有关问题的通知》（财税[2016]49号）相关规定，自获利年度起享受企业所得税“两免三减半”的税收优惠政策，上海幸卓2021年度亏损，自2022年起盈利，故2024年享受减半征收企业所得税的税收优惠政策。

根据香港税收条例相关规定，艾荣达(香港)和Aront Health应纳税所得额不超过200万港币(含)部分按8.25%的税率缴纳企业所得税，超过200万港币部分按16.5%的税率缴纳企业所得税。

根据台湾税收法律，稍息网路按20%的税率缴纳企业所得税。

根据泰国税收相关规定，荣泰(泰国)和荣泰健康(泰国)按20%的税率缴纳企业所得税。

3、 其他

适用 不适用

七、合并财务报表项目注释

1、 货币资金

适用 不适用

单位：元 币种：人民币

项目	期末余额	期初余额
库存现金	44,812.24	27,220.51
银行存款	487,548,368.45	1,381,631,806.04
其他货币资金	11,466,631.88	2,281,597.30

存放财务公司存款		
合计	499,059,812.57	1,383,940,623.85
其中：存放在境外的款项总额	32,787,457.53	69,675,266.32

其他说明：

(1) 抵押、质押、查封、冻结、扣押等所有权或使用权受限的款项详见本节七“合并财务报表项目注释”-31.“所有权或使用权受限资产”之说明。

(2) 外币货币资金明细情况详见本节七“合并财务报表项目注释”-81.“外币货币性项目”之说明。

2、交易性金融资产

适用 不适用

单位：元 币种：人民币

项目	期末余额	期初余额	指定理由和依据
以公允价值计量且其变动计入当期损益的金融资产	570,049,894.45	15,110,293.69	/
其中：			
理财产品	562,076,461.55	10,002,903.23	/
股票投资	6,599,600.00		/
远期外汇合约	1,373,832.90	3,634,207.68	/
债务工具投资		1,473,182.78	/
指定以公允价值计量且其变动计入当期损益的金融资产			
其中：			
合计	570,049,894.45	15,110,293.69	/

其他说明：

适用 不适用

3、衍生金融资产

适用 不适用

4、应收票据

(1). 应收票据分类列示

适用 不适用

(2). 期末公司已质押的应收票据

适用 不适用

(3). 期末公司已背书或贴现且在资产负债表日尚未到期的应收票据

适用 不适用

(4). 按坏账计提方法分类披露

适用 不适用

按单项计提坏账准备:

适用 不适用

按组合计提坏账准备:

适用 不适用

按预期信用损失一般模型计提坏账准备

适用 不适用

各阶段划分依据和坏账准备计提比例

无

对本期发生损失准备变动的应收票据账面余额显著变动的情况说明:

适用 不适用

(5). 坏账准备的情况

适用 不适用

其中本期坏账准备收回或转回金额重要的:

适用 不适用

其他说明:

无

(6). 本期实际核销的应收票据情况

适用 不适用

其中重要的应收票据核销情况:

适用 不适用

应收票据核销说明:

适用 不适用

其他说明:

适用 不适用

5、 应收账款**(1). 按账龄披露**

适用 不适用

单位: 元 币种: 人民币

账龄	期末账面余额	期初账面余额
1年以内		
其中: 1年以内分项		
3个月内	194,575,447.69	145,878,502.38

4-6个月	7,686,057.00	5,402,103.53
7-12个月	2,514,937.98	2,008,764.64
1年以内小计	204,776,442.67	153,289,370.55
1至2年	2,574,747.57	1,717,709.57
2年以上	11,410,908.60	11,534,785.86
合计	218,762,098.84	166,541,865.98

(2). 按坏账计提方法分类披露

√适用 □不适用

单位：元 币种：人民币

类别	期末余额					期初余额				
	账面余额		坏账准备		账面价值	账面余额		坏账准备		账面价值
	金额	比例(%)	金额	计提比例(%)		金额	比例(%)	金额	计提比例(%)	
按单项计提坏账准备	13,665,009.47	6.25	13,665,009.47	100.00		10,129,649.03	6.08	10,129,649.03	100.00	
其中：										
按组合计提坏账准备	205,097,089.37	93.75	1,581,610.14	0.77	203,515,479.23	156,412,216.95	93.92	3,078,163.59	1.97	153,334,053.36
其中：										
合计	218,762,098.84	/	15,246,619.61	/	203,515,479.23	166,541,865.98	/	13,207,812.62	/	153,334,053.36

按单项计提坏账准备：

□适用 √不适用

按组合计提坏账准备：

√适用 □不适用

组合计提项目：账龄组合

单位：元 币种：人民币

名称	期末余额		
	应收账款	坏账准备	计提比例(%)
1年以内(含1年)	204,345,601.17	845,888.31	0.41
其中：3个月内	194,575,447.69		
4-6个月	7,387,616.00	369,380.81	5.00
7-12个月	2,382,537.48	476,507.50	20.00
1-2年	31,532.75	15,766.38	50.00
2年以上	719,955.45	719,955.45	100.00
合计	205,097,089.37	1,581,610.14	0.77

按组合计提坏账准备的说明：

□适用 √不适用

按预期信用损失一般模型计提坏账准备

□适用 √不适用

各阶段划分依据和坏账准备计提比例

无

对本期发生损失准备变动的应收账款账面余额显著变动的情况说明：

□适用 √不适用

(3). 坏账准备的情况

√适用 □不适用

单位：元 币种：人民币

类别	期初余额	本期变动金额				期末余额
		计提	收回或转回	转销或核销	其他变动	
按单项计提坏账准备	10,129,649.03	3,819,988.18	274,020.00	10,607.74		13,665,009.47
按组合计提坏账准备	3,078,163.59	-760,879.64		735,673.81		1,581,610.14
合计	13,207,812.62	3,059,108.54	274,020.00	746,281.55		15,246,619.61

其中本期坏账准备收回或转回金额重要的：

□适用 √不适用

其他说明：

无

(4). 本期实际核销的应收账款情况

√适用 □不适用

单位：元 币种：人民币

项目	核销金额
实际核销的应收账款	746,281.55

其中重要的应收账款核销情况

□适用 √不适用

应收账款核销说明：

□适用 √不适用

(5). 按欠款方归集的期末余额前五名的应收账款和合同资产情况

√适用 □不适用

单位：元 币种：人民币

单位名称	应收账款期末余额	合同资产期末余额	应收账款和合同资产期末余额	占应收账款和合同资产期末余额合计数的比例(%)	坏账准备期末余额
客户1	56,722,578.80		56,722,578.80	25.93	121,869.13
客户2	31,999,330.16		31,999,330.16	14.63	
客户3	12,875,687.04		12,875,687.04	5.89	
客户4	12,543,200.43		12,543,200.43	5.73	
客户5	9,845,021.29		9,845,021.29	4.50	9,845,021.29
合计	123,985,817.72		123,985,817.72	56.68	9,966,890.42

其他说明：

无

其他说明：

适用 不适用

期末外币应收账款情况详见本节七“合并财务报表项目注释”-81.“外币货币性项目”之说明。

6、合同资产

(1). 合同资产情况

适用 不适用

(2). 报告期内账面价值发生重大变动的金额和原因

适用 不适用

(3). 按坏账计提方法分类披露

适用 不适用

按单项计提坏账准备：

适用 不适用

按单项计提坏账准备的说明：

适用 不适用

按组合计提坏账准备：

适用 不适用

按预期信用损失一般模型计提坏账准备

适用 不适用

各阶段划分依据和坏账准备计提比例

无

对本期发生损失准备变动的合同资产账面余额显著变动的情况说明：

适用 不适用

(4). 本期合同资产计提坏账准备情况

适用 不适用

其中本期坏账准备收回或转回金额重要的：

适用 不适用

其他说明：

无

(5). 本期实际核销的合同资产情况

适用 不适用

其中重要的合同资产核销情况

适用 不适用

合同资产核销说明：

适用 不适用

其他说明：

适用 不适用

7、 应收款项融资

(1). 应收款项融资分类列示

适用 不适用

(2). 期末公司已质押的应收款项融资

适用 不适用

(3). 期末公司已背书或贴现且在资产负债表日尚未到期的应收款项融资

适用 不适用

(4). 按坏账计提方法分类披露

适用 不适用

按单项计提坏账准备：

适用 不适用

按单项计提坏账准备的说明：

适用 不适用

按组合计提坏账准备：

适用 不适用

按预期信用损失一般模型计提坏账准备

适用 不适用

各阶段划分依据和坏账准备计提比例

无

对本期发生损失准备变动的应收款项融资账面余额显著变动的情况说明：

适用 不适用

(5). 坏账准备的情况

适用 不适用

其中本期坏账准备收回或转回金额重要的：

适用 不适用

其他说明：

无

(6). 本期实际核销的应收款项融资情况

适用 不适用

其中重要的应收款项融资核销情况

适用 不适用

核销说明：

适用 不适用

(7). 应收款项融资本期增减变动及公允价值变动情况：

适用 不适用

(8). 其他说明

适用 不适用

8、预付款项

(1). 预付款项按账龄列示

适用 不适用

单位：元 币种：人民币

账龄	期末余额		期初余额	
	金额	比例 (%)	金额	比例 (%)
1 年以内	6,613,840.89	90.56	8,455,295.22	91.85
1 至 2 年	216,401.21	2.96	196,833.37	2.14
2 至 3 年	117,230.49	1.61	146,067.60	1.59
3 年以上	355,893.65	4.87	407,545.14	4.43
合计	7,303,366.24	100.00	9,205,741.33	100.00

账龄超过 1 年且金额重要的预付款项未及时结算原因的说明：

期末无账龄超过 1 年且金额重大的预付款项。

(2). 按预付对象归集的期末余额前五名的预付款情况

适用 不适用

单位：元 币种：人民币

单位名称	期末余额	占预付款项期末余额合计数的比例 (%)
客户 1	1,351,366.66	18.50
客户 2	766,708.46	10.50
客户 3	358,862.55	4.92
客户 4	341,832.04	4.68
客户 5	320,000.00	4.38
合计	3,138,769.71	42.98

其他说明：

无

其他说明：

适用 不适用

期末未发现预付款项存在明显减值迹象，故未计提减值准备。

9、存货

(1). 存货分类

√适用 □不适用

单位：元 币种：人民币

项目	期末余额			期初余额		
	账面余额	存货跌价准备/ 合同履约成本减 值准备	账面价值	账面余额	存货跌价准备/ 合同履约成本减 值准备	账面价值
原材料	45,195,291.12	10,243,447.69	34,951,843.43	56,264,916.05	10,821,762.70	45,443,153.35
在产品	726,056.48		726,056.48	645,572.40		645,572.40
库存商品	94,089,469.25	7,350,134.11	86,739,335.14	55,681,549.54	4,860,330.22	50,821,219.32
周转材料						
消耗性生物资产						
合同履约成本						
发出商品	19,796,899.04		19,796,899.04	33,436,535.15	302,666.92	33,133,868.23
委托加工物资	9,508,039.28		9,508,039.28	14,661,530.61		14,661,530.61
其他周转材料	87,555.49		87,555.49	121,341.80		121,341.80
合计	169,403,310.66	17,593,581.80	151,809,728.86	160,811,445.55	15,984,759.84	144,826,685.71

(2). 确认为存货的数据资源

□适用 √不适用

(3). 存货跌价准备及合同履约成本减值准备

√适用 □不适用

单位：元 币种：人民币

项目	期初余额	本期增加金额		本期减少金额		期末余额
		计提	其他	转回或转销	其他	
原材料	10,821,762.70	-343,483.14		234,831.87		10,243,447.69
在产品						
库存商品	4,860,330.22	4,204,197.86		1,714,393.97		7,350,134.11
周转材料						
消耗性生物资产						
合同履约成本						
发出商品	302,666.92			302,666.92		
合计	15,984,759.84	3,860,714.72		2,251,892.76		17,593,581.80

本期转回或转销存货跌价准备的原因

□适用 √不适用

按组合计提存货跌价准备

□适用 √不适用

按组合计提存货跌价准备的计提标准

□适用 √不适用

(4). 存货期末余额含有的借款费用资本化金额及其计算标准和依据□适用 不适用**(5). 合同履约成本本期摊销金额的说明**□适用 不适用

其他说明：

□适用 不适用**10、 其他应收款****项目列示** 适用 □ 不适用

单位：元 币种：人民币

项目	期末余额	期初余额
应收利息		
应收股利		
其他应收款	27,167,492.92	32,465,892.62
合计	27,167,492.92	32,465,892.62

其他说明：

□适用 不适用**应收利息****(1). 应收利息分类**□适用 不适用**(2). 重要逾期利息**□适用 不适用**(3). 按坏账计提方法分类披露**□适用 不适用

按单项计提坏账准备：

□适用 不适用

按单项计提坏账准备的说明：

□适用 不适用

按组合计提坏账准备：

□适用 不适用**(4). 按预期信用损失一般模型计提坏账准备**□适用 不适用

各阶段划分依据和坏账准备计提比例
无

对本期发生损失准备变动的应收利息账面余额显著变动的情况说明：

适用 不适用

(5). 坏账准备的情况

适用 不适用

其中本期坏账准备收回或转回金额重要的：

适用 不适用

其他说明：

无

(6). 本期实际核销的应收利息情况

适用 不适用

其中重要的应收利息核销情况

适用 不适用

核销说明：

适用 不适用

其他说明：

适用 不适用

应收股利

(7). 应收股利

适用 不适用

(8). 重要的账龄超过1年的应收股利

适用 不适用

(9). 按坏账计提方法分类披露

适用 不适用

按单项计提坏账准备：

适用 不适用

按单项计提坏账准备的说明：

适用 不适用

按组合计提坏账准备：

适用 不适用

(10). 按预期信用损失一般模型计提坏账准备

□适用 √不适用

各阶段划分依据和坏账准备计提比例：

无

对本期发生损失准备变动的应收股利账面余额显著变动的情况说明：

□适用 √不适用

(11). 坏账准备的情况

□适用 √不适用

其中本期坏账准备收回或转回金额重要的：

□适用 √不适用

其他说明：

无

(12). 本期实际核销的应收股利情况

□适用 √不适用

其中重要的应收股利核销情况

□适用 √不适用

核销说明：

□适用 √不适用

其他说明：

□适用 √不适用

其他应收款**(13). 按账龄披露**

√适用 □不适用

单位：元 币种：人民币

账龄	期末账面余额	期初账面余额
1年以内		
其中：1年以内分项		
1年以内(含1年)	3,957,727.45	10,213,051.28
1年以内小计	3,957,727.45	10,213,051.28
1至2年	2,096,601.08	919,221.51
2至3年	757,374.76	18,489,246.93
3年以上	24,789,710.45	9,353,174.33
合计	31,601,413.74	38,974,694.05

(14). 按款项性质分类情况

√适用 □不适用

单位：元 币种：人民币

款项性质	期末账面余额	期初账面余额
押金保证金	26,958,855.14	26,105,789.35
暂借款	588,718.78	8,063,083.30
其他	4,053,839.82	4,805,821.40
合计	31,601,413.74	38,974,694.05

(15). 坏账准备计提情况

√适用 □不适用

单位：元 币种：人民币

坏账准备	第一阶段	第二阶段	第三阶段	合计
	未来12个月预期信用损失	整个存续期预期信用损失(未发生信用减值)	整个存续期预期信用损失(已发生信用减值)	
2024年1月1日余额	3,886,218.78	2,622,582.65		6,508,801.43
2024年1月1日余额在本期				
--转入第二阶段				
--转入第三阶段	-34,911.22	-2,222,582.65	2,257,493.87	
--转回第二阶段				
--转回第一阶段				
本期计提	-2,196,025.42	-2,222,582.65	2,768,705.46	-1,649,902.61
本期转回		400,000.00		400,000.00
本期转销				
本期核销	4,978.00		20,000.00	24,978.00
其他变动				
2024年12月31日余额	1,685,215.36		2,748,705.46	4,433,920.82

各阶段划分依据和坏账准备计提比例

各阶段划分依据详见按照本节五“重要会计政策及会计估计”-11.“金融工具”(5)“金融工具的减值”之说明。

公司期末其他应收款第一阶段坏账准备计提比例为 5.84%，第二阶段坏账准备计提比例为 0.00%，第三阶段坏账准备计提比例为 100.00%。

对本期发生损失准备变动的其他应收款账面余额显著变动的情况说明：

□适用 √不适用

本期坏账准备计提金额以及评估金融工具的信用风险是否显著增加的采用依据：

√适用 □不适用

用以确定本期坏账准备计提金额以及评估金融工具的信用风险自初始确认后是否已显著增加等事项所采用的输入值、假设等信息详见按照本节十二“与金融工具相关的风险”-1、“金融工具的风险”产生的各类风险”中“信用风险”之说明。

(16). 坏账准备的情况

√适用 □不适用

单位：元 币种：人民币

类别	期初余额	本期变动金额				期末余额
		计提	收回或转回	转销或核销	其他变动	
按单项计提坏账准备	2,622,582.65	546,122.81	400,000.00	20,000.00		2,748,705.46
按组合计提坏账准备	3,886,218.78	-2,196,025.42		4,978.00		1,685,215.36
合计	6,508,801.43	-1,649,902.61	400,000.00	24,978.00		4,433,920.82

其中本期坏账准备转回或收回金额重要的：

□适用 √不适用

其他说明：

无

(17). 本期实际核销的其他应收款情况

√适用 □不适用

单位：元 币种：人民币

项目	核销金额
实际核销的其他应收款	24,978.00

其中重要的其他应收款核销情况：

□适用 √不适用

其他应收款核销说明：

□适用 √不适用

(18). 按欠款方归集的期末余额前五名的其他应收款情况

√适用 □不适用

单位：元 币种：人民币

单位名称	期末余额	占其他应收款期末余额合计数的比例(%)	款项的性质	账龄	坏账准备期末余额
客户1	19,600,000.00	62.02	押金保证金	3年以上	980,000.00
客户2	1,024,045.10	3.24	其他	3年以上	1,024,045.10
客户3	1,001,000.00	3.17	押金保证金	1-2年	50,050.00
客户4	674,618.98	2.14	其他	3年以上	674,618.98
客户5	499,770.60	1.58	押金保证金	3年以上	24,988.53
合计	22,799,434.68	72.15	/	/	2,753,702.61

(19). 因资金集中管理而列报于其他应收款

□适用 √不适用

其他说明：

√适用 □不适用

期末外币其他应收款情况详见本节七“合并财务报表项目注释”-81.“外币货币性项目”之说明。

11、 持有待售资产

□适用 √不适用

12、 一年内到期的非流动资产

√适用 □不适用

单位：元 币种：人民币

项目	期末余额	期初余额
一年内到期的债权投资		
一年内到期的其他债权投资		
一年内到期的理财产品	41,793,966.80	55,914,791.55
合计	41,793,966.80	55,914,791.55

一年内到期的债权投资

□适用 √不适用

一年内到期的其他债权投资

□适用 √不适用

一年内到期的非流动资产的其他说明：

无

13、 其他流动资产

√适用 □不适用

单位：元 币种：人民币

项目	期末余额	期初余额
合同取得成本		
应收退货成本		
理财产品	630,695,504.53	358,183,821.88
应收保理款	17,061,929.00	27,495,585.31
待抵扣及待认证增值税进项税	18,149,162.26	47,191,162.87
预缴企业所得税	11,184,917.14	
合计	677,091,512.93	432,870,570.06

其他说明：

抵押、质押、查封、冻结、扣押等所有权或使用权受限的款项详见本节七“合并财务报表项目注释”-31.“所有权或使用权受限资产”之说明。。

期末外币其他应收款情况详见本节七“合并财务报表项目注释”-81.“外币货币性项目”之说明。。

14、 债权投资

(1). 债权投资情况

适用 不适用

债权投资减值准备本期变动情况

适用 不适用

(2). 期末重要的债权投资

适用 不适用

(3). 减值准备计提情况

适用 不适用

各阶段划分依据和减值准备计提比例：

无

对本期发生损失准备变动的债权投资账面余额显著变动的情况说明：

适用 不适用

本期减值准备计提金额以及评估金融工具的信用风险是否显著增加的采用依据

适用 不适用

(4). 本期实际的核销债权投资情况

适用 不适用

其中重要的债权投资情况核销情况

适用 不适用

债权投资的核销说明：

适用 不适用

其他说明：

适用 不适用

15、 其他债权投资

(1). 其他债权投资情况

适用 不适用

其他债权投资减值准备本期变动情况

适用 不适用

(2). 期末重要的其他债权投资

适用 不适用

(3). 减值准备计提情况

□适用 √不适用

各阶段划分依据和减值准备计提比例：
无

对本期发生损失准备变动的其他债权投资账面余额显著变动的情况说明：

□适用 √不适用

本期减值准备计提金额以及评估金融工具的信用风险是否显著增加的采用依据

□适用 √不适用

(4). 本期实际核销的其他债权投资情况

□适用 √不适用

其中重要的其他债权投资情况核销情况

□适用 √不适用

其他债权投资的核销说明：

□适用 √不适用

其他说明：

□适用 √不适用

16、 长期应收款**(1). 长期应收款情况**

√适用 □不适用

单位：元 币种：人民币

项目	期末余额			期初余额			折现率区间
	账面余额	坏账准备	账面价值	账面余额	坏账准备	账面价值	
融资租赁款							
其中：未实现融资收益							
分期收款销售商品							
分期收款提供劳务							
分期收款销售商品-原值	142,467,466.46	103,201,927.17	39,265,539.29	144,117,566.22	104,852,026.93	39,265,539.29	
减：未实现融资收益	39,265,539.29		39,265,539.29	39,265,539.29		39,265,539.29	
合计	103,201,927.17	103,201,927.17		104,852,026.93	104,852,026.93		/

(2). 按坏账计提方法分类披露

√适用 □不适用

单位：元 币种：人民币

类别	期末余额					期初余额				
	账面余额		坏账准备		账面价值	账面余额		坏账准备		账面价值
	金额	比例(%)	金额	计提比例(%)		金额	比例(%)	金额	计提比例(%)	
按单项计提坏账准备										
其中：										
按组合计提坏账准备	103,201,927.17	100.00	103,201,927.17	100.00		104,852,026.93	100.00	104,852,026.93	100.00	
其中：										
合计	103,201,927.17	/	103,201,927.17	/		104,852,026.93	/	104,852,026.93	/	

按单项计提坏账准备：

适用 不适用

按单项计提坏账准备的说明：

适用 不适用

按组合计提坏账准备：

适用 不适用**(3). 按预期信用损失一般模型计提坏账准备**适用 不适用各阶段划分依据和坏账准备计提比例
无

对本期发生损失准备变动的长期应收款账面余额显著变动的情况说明：

适用 不适用

本期坏账准备计提金额以及评估金融工具的信用风险是否显著增加的采用依据

适用 不适用**(4). 坏账准备的情况**适用 不适用

单位：元 币种：人民币

类别	期初余额	本期变动金额				期末余额
		计提	收回或转回	转销或核销	其他变动	

按组合计提 坏账准备	104,852,026.93		1,650,099.76			103,201,927.17
合计	104,852,026.93		1,650,099.76			103,201,927.17

其中本期坏账准备收回或转回金额重要的：

适用 不适用

其他说明：

无

(5). 本期实际核销的长期应收款情况

适用 不适用

其中重要的长期应收款核销情况

适用 不适用

长期应收款核销说明：

适用 不适用

其他说明：

适用 不适用

17、 长期股权投资

(1). 长期股权投资情况

适用 不适用

单位：元 币种：人民币

被投资 单位	期初 余额	本期增减变动							期末 余额	减值 准备 期末 余额
		追加投资	减少 投资	权益法下确 认的投资损 益	其他 综合 收益 调整	其他权益变 动	宣告发放 现金股利 或利润	计 提 减 值 准 备		
一、合营企业										
小计										
二、联营企业										
1) 广州技 诺智能设 备有限公司（以下 简称“广州技诺”）	20,873,208.23	5,000,000.00		14,443,729.84				399,999.68		39,916,938.39
2) BODY FRIEND, I NC.	16,638,906.28			-1,409,426.68						15,229,479.60
3) 嘉兴瓯 源电机股 份有限公	21,504,226.30			-787,583.21						20,716,643.09

司（以下简称“嘉兴瓯源”）										
4) 上海有摩有样健康科技有限公司（以下简称“有摩有样”）	1,222,092.11		706,382.38		1,725,581.23				3,654,055.72	
小计	60,238,432.92	5,000,000.00	12,953,102.33		1,725,581.23	399,999.68			79,517,116.80	
合计	60,238,432.92	5,000,000.00	12,953,102.33		1,725,581.23	399,999.68			79,517,116.80	

(2). 长期股权投资的减值测试情况

适用 不适用

其他说明：

期末未发现长期股权投资存在明显减值迹象，故未计提减值准备

18、 其他权益工具投资

(1). 其他权益工具投资情况

√适用 □不适用

单位：元 币种：人民币

项目	期初余额	本期增减变动				期末余额	本期确认的股利收入	累计计入其他综合收益的利得	累计计入其他综合收益的损失	指定为以公允价值计量且其变动计入其他综合收益的原因
		追加投资	减少投资	本期计入其他综合收益的利得	本期计入其他综合收益的损失					
BAHC CO., LTD.									5,621,018.98	
浙江荣泰电器器材股份有限公司	93,508,800.00		7,657,390.00	17,079,365.20		-19,267,831.01	83,662,944.19	540,960.00	61,420,334.19	
合计	93,508,800.00		7,657,390.00	17,079,365.20		-19,267,831.01	83,662,944.19	540,960.00	61,420,334.19	5,621,018.98 /

(2). 本期存在终止确认的情况说明

□适用 √不适用

其他说明：

□适用 √不适用

19、其他非流动金融资产

√适用 □不适用

单位：元 币种：人民币

项目	期末余额	期初余额
以公允价值计量且其变动计入当期损益的金融资产[预期持有1年以上]	129,475,620.32	99,554,145.69
其中：权益工具投资	13,000,000.00	2,000,000.00
债务工具投资	1,005,987.18	982,870.55
其他	115,469,633.14	96,571,275.14
合计	129,475,620.32	99,554,145.69

其他说明：

√适用 □不适用

抵押、质押、查封、冻结、扣押等所有权或使用权受限的款项详见本节七“合并财务报表项目注释”-31.“所有权或使用权受限资产”之说明

20、投资性房地产

投资性房地产计量模式

(1). 采用成本计量模式的投资性房地产

单位：元 币种：人民币

项目	房屋、建筑物	土地使用权	在建工程	合计
一、账面原值				
1. 期初余额	3,510,900.00			3,510,900.00
2. 本期增加金额				
(1) 外购				
(2) 存货\固定资产\在建工程转入				
(3) 企业合并增加				
3. 本期减少金额				
(1) 处置				
(2) 其他转出				
4. 期末余额	3,510,900.00			3,510,900.00
二、累计折旧和累计摊销				
1. 期初余额	2,723,924.53			2,723,924.53
2. 本期增加金额	166,753.76			166,753.76
(1) 计提或摊销	166,753.76			166,753.76
3. 本期减少金额				
(1) 处置				
(2) 其他转出				
4. 期末余额	2,890,678.29			2,890,678.29
三、减值准备				
1. 期初余额				
2. 本期增加金额				
(1) 计提				
3. 本期减少金额				
(1) 处置				

(2) 其他转出				
4. 期末余额				
四、账面价值				
1. 期末账面价值	620,221.71			620,221.71
2. 期初账面价值	786,975.47			786,975.47

(2). 未办妥产权证书的投资性房地产情况

□适用 √不适用

(3). 采用成本计量模式的投资性房地产的减值测试情况

□适用 √不适用

其他说明：

□适用 √不适用

21、 固定资产

项目列示

√适用 □不适用

单位：元 币种：人民币

项目	期末余额	期初余额
固定资产	521,599,022.16	505,566,218.14
固定资产清理		
合计	521,599,022.16	505,566,218.14

其他说明：

√适用 □不适用

无

固定资产

(1). 固定资产情况

√适用 □不适用

单位：元 币种：人民币

项目	房屋及建筑物	机器设备	运输工具	电子及其他设备	按摩器材	境外土地所有权	合计
一、账面原值：							
1. 期初余额	485,469,766.31	280,499,611.52	26,325,696.22	26,010,367.14	1,489,866.78		819,795,307.97
2. 本期增加金额	16,555,873.88	14,899,435.98	315,550.73	2,060,886.28	439,378.97	42,583,356.29	76,854,482.13
(1) 购置		623,315.29	315,550.73	1,019,478.28	439,378.97	42,583,356.29	44,981,079.56
(2) 在建工	16,555,873.88	14,276,120.69		1,041,408.00			31,873,402.57

程转入							
(3) 企业合 并增加							
3. 本 期减少金 额		14,765,258.05	1,680,844.03	794,518.03	683,783.49		17,924,403.60
(1) 处置或 报废		14,765,258.05	1,680,844.03	794,518.03	683,783.49		17,924,403.60
4. 期 末余额	502,025,640.19	280,633,789.45	24,960,402.92	27,276,735.39	1,245,462.26	42,583,356.29	878,725,386.50
二、累计折旧							
1. 期 初余额	115,534,380.62	157,168,224.59	19,267,634.74	19,959,346.09	1,052,153.43		312,981,739.47
2. 本 期增加金 额	23,136,766.19	25,069,663.57	1,915,597.32	2,566,918.94	186,771.70		52,875,717.72
(1) 计提	23,136,766.19	25,069,663.57	1,915,597.32	2,566,918.94	186,771.70		52,875,717.72
3. 本 期减少金 额		8,147,139.83	1,596,801.96	763,151.71	657,139.17		11,164,232.67
(1) 处置或 报废		8,147,139.83	1,596,801.96	763,151.71	657,139.17		11,164,232.67
4. 期 末余额	138,671,146.81	174,090,748.33	19,586,430.10	21,763,113.32	581,785.96		354,693,224.52
三、减值准备							
1. 期 初余额		1,247,350.36					1,247,350.36
2. 本 期增加金 额		1,185,789.46					1,185,789.46
(1) 计提		1,185,789.46					1,185,789.46
3. 本 期减少金 额							
(1) 处置或 报废							
4. 期 末余额		2,433,139.82					2,433,139.82
四、账面价值							
1. 期 末账面价 值	363,354,493.38	104,109,901.30	5,373,972.82	5,513,622.07	663,676.30	42,583,356.29	521,599,022.16
2. 期 初账面价	369,935,385.69	122,084,036.57	7,058,061.48	6,051,021.05	437,713.35		505,566,218.14

值							
---	--	--	--	--	--	--	--

(1). 暂时闲置的固定资产情况

适用 不适用

(2). 通过经营租赁租出的固定资产

适用 不适用

单位：元 币种：人民币

项目	期末账面价值
房屋及建筑物	1,780,740.62

(3). 未办妥产权证书的固定资产情况

适用 不适用

单位：元 币种：人民币

项目	账面价值	未办妥产权证书的原因
福田新村宿舍楼	426,279.38	集资房无法办理权证

(4). 固定资产的减值测试情况

适用 不适用

本公司对部分闲置机器设备按照预计净残值作为资产的可收回金额，并将相关机器设备的账面价值超过其预计净残值的差额确认为资产减值损失计提减值准备。

可收回金额按公允价值减去处置费用后的净额确定

适用 不适用

可收回金额按预计未来现金流量的现值确定

适用 不适用

前述信息与以前年度减值测试采用的信息或外部信息明显不一致的差异原因

适用 不适用

公司以前年度减值测试采用信息与当年实际情况明显不一致的差异原因

适用 不适用

其他说明：

适用 不适用

固定资产清理

适用 不适用

22. 在建工程

项目列示

适用 不适用

单位：元 币种：人民币

项目	期末余额	期初余额
在建工程	190,610,634.34	60,330,954.95
工程物资		
合计	190,610,634.34	60,330,954.95

其他说明：

√适用 □不适用

无

在建工程**(1). 在建工程情况**

√适用 □不适用

单位：元 币种：人民币

项目	期末余额			期初余额		
	账面余额	减值准备	账面价值	账面余额	减值准备	账面价值
浙江湖州南浔荣泰按摩椅制造基地项目	154,790,736.16		154,790,736.16	50,492,281.06		50,492,281.06
待安装设备	1,011,126.70		1,011,126.70	6,139,597.38		6,139,597.38
一厂区改扩建工程	1,564,144.31		1,564,144.31	2,686,268.76		2,686,268.76
其他	802,975.86		802,975.86	736,412.20		736,412.20
荣泰器材新建工程项目	32,093,473.27		32,093,473.27	276,395.55		276,395.55
泰国生产基地建设项目	348,178.04		348,178.04			
合计	190,610,634.34		190,610,634.34	60,330,954.95		60,330,954.95

(2). 重要在建工程项目本期变动情况

√适用 □不适用

单位：元 币种：人民币

项目名称	预算数	期初余额	本期增加金额	本期转入固定资产金额	本期其他减少金额	期末余额	工程累计投入占预算比例(%)	工程进度	利息资本化累计金额	其中：本期利息资本化金额	本期利息资本化率(%)	资金来源
浙江湖州南浔	593,982,300.00	50,492,281.06	104,298,455.10			154,790,736.16	26.06	26.06	19,951,267.23	15,218,909.74	4.82	募集资金

荣泰按摩椅制造基地项目											
荣泰器材新建工程项目	39,600,000.00	276,395.55	31,817,077.72			32,093,473.27	81.04	81.04			自有资金
泰国生产基地建设项目	84,000,000.00		348,178.04			348,178.04	0.41	0.41			自有资金
合计	717,582,300.00	50,768,676.61	136,463,710.86			187,232,387.47	/	/	19,951,267.23	15,218,909.74	/

(3). 本期计提在建工程减值准备情况

适用 不适用

(4). 在建工程的减值测试情况

适用 不适用

其他说明：

适用 不适用

工程物资

(5). 工程物资情况

适用 不适用

23、 生产性生物资产

(1). 采用成本计量模式的生产性生物资产

适用 不适用

(2). 采用成本计量模式的生产性生物资产的减值测试情况

□适用 √不适用

(3). 采用公允价值计量模式的生产性生物资产

□适用 √不适用

其他说明：

□适用 √不适用

24、 油气资产

(1) 油气资产情况

□适用 √不适用

(2) 油气资产的减值测试情况

□适用 √不适用

其他说明：

无

25、 使用权资产

(1) 使用权资产情况

□适用 √不适用

(2) 使用权资产的减值测试情况

□适用 √不适用

其他说明：

无

26、 无形资产

(1). 无形资产情况

√适用 □不适用

单位：元 币种：人民币

项目	土地使用权	软件	专利技术	非专利技术	合计
一、账面原值					
1. 期初余额	106,226,795.00	17,217,783.20	4,246,972.76		127,691,550.96
2. 本期增加金额	352,800.00	752,436.12			1,105,236.12
(1) 购置	352,800.00	752,436.12			1,105,236.12
(2) 内部研发					
(3) 企业合并增					

加					
3. 本期减少金额			3,192,799.76		3,192,799.76
(1) 处置			3,192,799.76		3,192,799.76
4. 期末余额	106,579,595.00	17,970,219.32	1,054,173.00		125,603,987.32
二、累计摊销					
1. 期初余额	12,403,821.07	8,484,674.92	1,010,105.40		21,898,601.39
2. 本期增加金额	2,493,850.57	1,646,508.76	385,101.71		4,525,461.04
(1) 计提	2,493,850.57	1,646,508.76	385,101.71		4,525,461.04
3. 本期减少金额			771,593.14		771,593.14
(1) 处置			771,593.14		771,593.14
4. 期末余额	14,897,671.64	10,131,183.68	623,613.97		25,652,469.29
三、减值准备					
1. 期初余额					
2. 本期增加金额					
(1) 计提					
3. 本期减少金额					
(1) 处置					
4. 期末余额					
四、账面价值					
1. 期末账面价值	91,681,923.36	7,839,035.64	430,559.03		99,951,518.03
2. 期初账面价值	93,822,973.93	8,733,108.28	3,236,867.36		105,792,949.57

本期末通过公司内部研发形成的无形资产占无形资产余额的比例是0

(2). 确认为无形资产的数据资源

适用 不适用

(3). 未办妥产权证书的土地使用权情况

适用 不适用

(3) 无形资产的减值测试情况

适用 不适用

其他说明：

适用 不适用

27、商誉

(1). 商誉账面原值

适用 不适用

单位：元 币种：人民币

被投资单位名称或	期初余额	本期增加	本期减少	期末余额
----------	------	------	------	------

形成商誉的事项		企业合并形成的	其他	处置	其他	
喵隐科技	322,660.29					322,660.29
稍息网路	201,827.76					201,827.76
合计	524,488.05					524,488.05

(2). 商誉减值准备

适用 不适用

(3). 商誉所在资产组或资产组组合的相关信息

适用 不适用

资产组或资产组组合发生变化

适用 不适用

其他说明：

适用 不适用

(4). 可收回金额的具体确定方法

可收回金额按公允价值减去处置费用后的净额确定

适用 不适用

可收回金额按预计未来现金流量的现值确定

适用 不适用

前述信息与以前年度减值测试采用的信息或外部信息明显不一致的差异原因

适用 不适用

公司以前年度减值测试采用信息与当年实际情况明显不一致的差异原因

适用 不适用

(5). 业绩承诺及对应商誉减值情况

形成商誉时存在业绩承诺且报告期或报告期上一期间处于业绩承诺期内

适用 不适用

其他说明：

适用 不适用

28、 长期待摊费用

适用 不适用

单位：元 币种：人民币

项目	期初余额	本期增加金额	本期摊销金额	其他减少金额	期末余额
装修费	1,792,691.82	8,063,053.17	3,232,395.76		6,623,349.23
其他	296,930.66		129,047.38		167,883.28
合计	2,089,622.48	8,063,053.17	3,361,443.14		6,791,232.51

其他说明：
无

29、 递延所得税资产/ 递延所得税负债

(3). 未经抵销的递延所得税资产

√适用 □不适用

单位：元 币种：人民币

项目	期末余额		期初余额	
	可抵扣暂时性差异	递延所得税资产	可抵扣暂时性差异	递延所得税资产
资产减值准备	20,026,721.62	3,563,113.50	17,232,110.20	2,843,078.83
内部交易未实现利润	18,209,865.46	3,822,764.39	14,715,931.22	2,786,793.77
可抵扣亏损	515,431.13	125,892.59	168,682.40	8,434.12
坏账准备	103,586,405.79	25,848,679.84	103,197,698.56	25,705,289.82
其他权益工具投资公允价值变动(减少)	5,621,018.98	927,468.13	5,621,018.98	927,468.13
未来可抵扣费用	6,748,980.97	581,082.66	6,012,161.78	1,001,853.20
政府补助	28,161,506.81	4,224,226.02	28,053,982.64	4,208,097.40
预计负债	50,422,033.45	9,628,867.16	71,577,930.47	14,158,575.98
合计	233,291,964.21	48,722,094.29	246,579,516.25	51,639,591.25

(4). 未经抵销的递延所得税负债

√适用 □不适用

单位：元 币种：人民币

项目	期末余额		期初余额	
	应纳税暂时性差异	递延所得税负债	应纳税暂时性差异	递延所得税负债
非同一控制企业合并资产评估增值				
其他债权投资公允价值变动				
其他权益工具投资公允价值变动	61,420,334.19	15,355,083.55	63,608,800.00	15,902,925.81
交易性金融资产公允价值变动(增加)	10,201,298.54	1,546,887.90	7,914,960.78	1,186,126.70
固定资产加计扣除	13,822,253.11	2,073,337.97	16,410,037.27	2,461,505.60
合计	85,443,885.84	18,975,309.42	87,933,798.05	19,550,558.11

(5). 以抵销后净额列示的递延所得税资产或负债

√适用 □不适用

单位：元 币种：人民币

项目	递延所得税资产和负债期末互抵金额	抵销后递延所得税资产或负债期末余额	递延所得税资产和负债期初互抵金额	抵销后递延所得税资产或负债期初余额
递延所得税资产	3,575,638.43	45,146,455.86		
递延所得税负债	3,575,638.43	15,399,670.99		

(6). 未确认递延所得税资产明细

√适用 □不适用

单位：元 币种：人民币

项目	期末余额	期初余额
可抵扣暂时性差异	4,433,920.82	6,508,801.43
可抵扣亏损	1,080,502.01	761.72
合计	5,514,422.83	6,509,563.15

(7). 未确认递延所得税资产的可抵扣亏损将于以下年度到期

√适用 □不适用

单位：元 币种：人民币

年份	期末金额	期初金额	备注
2029	1,080,502.01		
合计	1,080,502.01		/

其他说明：

□适用 √不适用

30、其他非流动资产

√适用 □不适用

单位：元 币种：人民币

项目	期末余额			期初余额		
	账面余额	减值准备	账面价值	账面余额	减值准备	账面价值
合同取得成本						
合同履行成本						
应收退货成本						
合同资产						
理财产品	391,995,357.05		391,995,357.05	162,974,146.91		162,974,146.91
预付长期资产购置款	1,007,609.61		1,007,609.61	920,705.72		920,705.72
2021年管理合伙人持股计划	13,346,535.53		13,346,535.53	13,302,986.32		13,302,986.32
合计	406,349,502.19		406,349,502.19	177,197,838.95		177,197,838.95

其他说明：

无

31、 所有权或使用权受限资产

√适用 □不适用

单位：元 币种：人民币

项目	期末				期初			
	账面余额	账面价值	受限类型	受限情况	账面余额	账面价值	受限类型	受限情况
货币资金	289,025.13	289,025.13	冻结	诉讼冻结	4,303,448.52	4,303,448.52	冻结	诉讼冻结
应收票据								
存货								
其中：数据资源								
固定资产								
无形资产								
其中：数据资源								
其他非流动金融资产	1,005,987.18	1,005,987.18	质押	质押开具履约保函	982,870.55	982,870.55	质押	质押开具履约保函
交易性金融资产					1,473,182.78	1,473,182.78	质押	质押开具履约保函
其他流动资产	17,331,580.53	17,331,580.53	质押	外汇交易保证金				
合计	18,626,592.84	18,626,592.84	/	/	6,759,501.85	6,759,501.85	/	/

其他说明：

无

32、 短期借款

(8). 短期借款分类

√适用 □不适用

单位：元 币种：人民币

项目	期末余额	期初余额
质押借款		
抵押借款		
保证借款		
信用借款	426,604,575.77	129,132,300.71
合计	426,604,575.77	129,132,300.71

短期借款分类的说明：
无

(9). 已逾期未偿还的短期借款情况

适用 不适用

其中重要的已逾期未偿还的短期借款情况如下：

适用 不适用

其他说明：

适用 不适用

33、 交易性金融负债

适用 不适用

单位：元 币种：人民币

项目	期初余额	期末余额	指定的理由和依据
交易性金融负债	12,079,453.14	4,838,856.27	/
其中：			
远期外汇合约	12,079,453.14	4,838,856.27	/
指定为以公允价值计量且其变动计入当期损益的金融负债			
其中：			
合计	12,079,453.14	4,838,856.27	/

其他说明：

适用 不适用

34、 衍生金融负债

适用 不适用

35、 应付票据

(1). 应付票据列示

适用 不适用

单位：元 币种：人民币

种类	期末余额	期初余额
商业承兑汇票		
银行承兑汇票	8,117,686.27	
合计	8,117,686.27	

本期末已到期未支付的应付票据总额为0元。到期未付的原因是无

36、 应付账款

(1). 应付账款列示

适用 不适用

单位：元 币种：人民币

项目	期末余额	期初余额
----	------	------

1年以内	416,173,933.61	378,579,828.78
1—2年	2,790,880.32	6,218,805.34
2—3年	1,108,925.35	4,219,576.76
3年以上	5,644,501.19	2,894,591.63
合计	425,718,240.47	391,912,802.51

(2). 账龄超过1年或逾期的重要应付账款√适用 不适用

单位：元 币种：人民币

项目	期末余额	未偿还或结转的原因
上海华新建设(集团)有限公司	1,548,309.71	未到约定付款期
广东拓斯达科技股份有限公司	1,518,584.07	未到约定付款期
中鼎智能(无锡)科技股份有限公司	1,310,457.27	未到约定付款期
合计	4,377,351.05	/

其他说明：

√适用 不适用

外币应付账款情况详见本节七“合并财务报表项目注释”-81.“外币货币性项目”之说明。

37、 预收款项**(1). 预收账款项列示** 适用 不适用**(2). 账龄超过1年的重要预收款项** 适用 不适用**(3). 报告期内账面价值发生重大变动的金额和原因** 适用 不适用

其他说明：

 适用 不适用**38、 合同负债****(1). 合同负债情况**√适用 不适用

单位：元 币种：人民币

项目	期末余额	期初余额
预收款	21,654,658.30	21,427,169.97
合计	21,654,658.30	21,427,169.97

(2). 账龄超过1年的重要合同负债 适用 不适用

(3). 报告期内账面价值发生重大变动的金额和原因

□适用 √不适用

其他说明：

□适用 √不适用

39、 应付职工薪酬**(1). 应付职工薪酬列示**

√适用 □不适用

单位：元 币种：人民币

项目	期初余额	本期增加	本期减少	期末余额
一、短期薪酬	44,740,504.59	200,972,256.12	205,876,404.18	39,836,356.53
二、离职后福利-设定提存计划	1,950,005.79	22,913,256.04	22,948,199.50	1,915,062.33
三、辞退福利	19,467.00	2,408,648.69	2,126,891.73	301,223.96
四、一年内到期的其他福利				
合计	46,709,977.38	226,294,160.85	230,951,495.41	42,052,642.82

(2). 短期薪酬列示

√适用 □不适用

单位：元 币种：人民币

项目	期初余额	本期增加	本期减少	期末余额
一、工资、奖金、津贴和补贴	42,716,506.44	166,211,413.98	171,010,571.50	37,917,348.92
二、职工福利费		8,948,150.40	8,948,150.40	
三、社会保险费	1,177,642.26	13,209,881.55	13,301,775.86	1,085,747.95
其中：医疗保险费	1,137,660.44	12,772,319.93	12,862,688.84	1,047,291.53
工伤保险费	39,981.82	437,561.62	439,087.02	38,456.42
四、住房公积金	773,387.00	9,419,584.00	9,397,098.00	795,873.00
五、工会经费和职工教育经费	72,968.89	2,418,163.22	2,453,745.45	37,386.66
六、短期带薪缺勤				
七、短期利润分享计划				
八、非货币性福利		765,062.97	765,062.97	
合计	44,740,504.59	200,972,256.12	205,876,404.18	39,836,356.53

(3). 设定提存计划列示

√适用 □不适用

单位：元 币种：人民币

项目	期初余额	本期增加	本期减少	期末余额
1、基本养老保险	1,890,133.17	22,214,887.99	22,248,256.83	1,856,764.33
2、失业保险费	59,872.62	698,368.05	699,942.67	58,298.00
3、企业年金缴费				
合计	1,950,005.79	22,913,256.04	22,948,199.50	1,915,062.33

其他说明：

√适用 □不适用

应付职工薪酬期末数中无拖欠性质的金额。

40、 应交税费

√适用 □不适用

单位：元 币种：人民币

项目	期末余额	期初余额
增值税	5,336,026.51	7,406,687.03
消费税		
营业税		
企业所得税	12,688,944.87	16,655,390.83
个人所得税		
城市维护建设税	330,827.60	395,712.69
房产税	1,908,652.12	1,906,242.36
土地使用税	982,788.86	979,850.15
代扣代缴个人所得税	842,881.59	456,423.00
印花税	265,258.98	227,471.39
教育费附加	161,616.15	204,845.49
地方教育附加	107,744.09	136,563.64
合计	22,624,740.77	28,369,186.58

其他说明：

无

41、 其他应付款

(1). 项目列示

√适用 □不适用

单位：元 币种：人民币

项目	期末余额	期初余额
应付利息		
应付股利		
其他应付款	32,672,996.28	35,460,665.63
合计	32,672,996.28	35,460,665.63

其他说明：

□适用 √不适用

(2). 应付利息

分类列示

□适用 √不适用

逾期的重要应付利息：

□适用 √不适用

其他说明：

□适用 √不适用

(3). 应付股利

分类列示

适用 不适用**(4). 其他应付款**

按款项性质列示其他应付款

适用 不适用

单位：元 币种：人民币

项目	期末余额	期初余额
押金保证金	29,206,297.69	33,208,789.96
应付暂收款	2,464,529.06	980,762.14
其他	1,002,169.53	1,271,113.53
合计	32,672,996.28	35,460,665.63

账龄超过1年或逾期的重要其他应付款

适用 不适用

其他说明：

适用 不适用

外币其他应付款情况详见本节七“合并财务报表项目注释”-81.“外币货币性项目”之说明。

42. 持有待售负债适用 不适用**43. 1年内到期的非流动负债**适用 不适用**44. 其他流动负债**

其他流动负债情况

适用 不适用

单位：元 币种：人民币

项目	期末余额	期初余额
短期应付债券		
应付退货款		
待转销项税额	931,726.79	1,511,678.45
合计	931,726.79	1,511,678.45

短期应付债券的增减变动:

适用 不适用

其他说明:

适用 不适用

45、 长期借款**(1). 长期借款分类**

适用 不适用

其他说明：

适用 不适用

46、 应付债券**(1). 应付债券**

适用 不适用

单位：元 币种：人民币

项目	期末余额	期初余额
债券面值	599,849,000.00	599,857,000.00
利息调整	47,373,240.64	26,254,195.45
合计	647,222,240.64	626,111,195.45

(2). 应付债券的具体情况：（不包括划分为金融负债的优先股、永续债等其他金融工具）

√适用 □不适用

单位：元 币种：人民币

债券名称	面值（元）	票面利率（%）	发行日期	债券期限	发行金额	期初余额	本期发行	按面值计提利息	溢折价摊销	本期偿还	期末余额	是否违约
荣泰转债	100.00	1.08	2020/10/30	6年	600,000,000.00	626,111,195.45		10,016,745.69	20,100,094.50	9,005,795.00	647,222,240.64	否
合计	/	/	/	/	600,000,000.00	626,111,195.45		10,016,745.69	20,100,094.50	9,005,795.00	647,222,240.64	/

a. 票面利率（%）：第一年 0.50%、第二年 0.70%、第三年 1.00%、第四年 1.50%、第五年 2.50%、第六年 3.00%。

b. 本期偿还金额中包括本期转股金额 8,000.00 元。

(3). 可转换公司债券的说明

√适用 □不适用

项目	转股条件	转股时间
荣泰转债	根据有关规定和《上海荣泰健康科技股份有限公司公开发行可转换公司债券募集说明书》的约定，公司本次发行的“荣泰转债”自 2021 年 5 月 6 日起可转换为公司普通股股票，初始转股价格为 33.32 元/股。受公司 2020 年度、2021 年度、2022 年度、2023 年度、2024 年中期利润分配方案和注销部分回购股份的影响，公司转股价格调整为 23.42 元/股。	截至 2024 年 12 月 31 日，累计有人民币 151,000 元“荣泰转债”转换为公司普通股股票，累计转股数量 4,666 股，占“荣泰转债”转股前公司已发行股份总额的 0.0033%。截至 2024 年 12 月 31 日，尚未转股的“荣泰转债”金额为人民币 599,849,000 元，占“荣泰转债”发行总量的 99.9748%。

转股权会计处理及判断依据

□适用 √不适用

(4). 划分为金融负债的其他金融工具说明

期末发行在外的优先股、永续债等其他金融工具基本情况

适用 不适用

期末发行在外的优先股、永续债等金融工具变动情况表

适用 不适用

其他金融工具划分为金融负债的依据说明

适用 不适用

其他说明：

适用 不适用

47、 租赁负债

适用 不适用

48、 长期应付款

项目列示

适用 不适用

其他说明：

适用 不适用

长期应付款

(1). 按款项性质列示长期应付款

适用 不适用

专项应付款

(2). 按款项性质列示专项应付款

适用 不适用

49、 长期应付职工薪酬

适用 不适用

(1). 长期应付职工薪酬表

适用 不适用

(2). 设定受益计划变动情况

设定受益计划义务现值：

适用 不适用

计划资产：

适用 不适用

设定受益计划净负债（净资产）

适用 不适用

设定受益计划的内容及与之相关风险、对公司未来现金流量、时间和不确定性的影响说明：

适用 不适用

设定受益计划重大精算假设及敏感性分析结果说明

适用 不适用

其他说明：

适用 不适用

50、 预计负债

√适用 □不适用

单位：元 币种：人民币

项目	期末余额	期初余额	形成原因
对外提供担保			
未决诉讼	5,100,000.00	5,100,000.00	预计未决诉讼
产品质量保证	14,634,521.33	9,277,216.13	产品质量保证
重组义务			
待执行的亏损合同			
应付退货款			
其他			
计提返利	30,687,512.12	57,200,714.34	预计销售返利
合计	50,422,033.45	71,577,930.47	/

其他说明，包括重要预计负债的相关重要假设、估计说明：
无

51、 递延收益

递延收益情况

√适用 □不适用

单位：元 币种：人民币

项目	期初余额	本期增加	本期减少	期末余额	形成原因
政府补助	28,053,982.64	1,942,300.00	1,834,775.83	28,161,506.81	与资产相关
合计	28,053,982.64	1,942,300.00	1,834,775.83	28,161,506.81	/

其他说明：

□适用 √不适用

52、 其他非流动负债

□适用 √不适用

53、 股本

√适用 □不适用

单位：元 币种：人民币

	期初余额	本次变动增减(+、-)					期末余额
		发行新股	送股	公积金转股	其他	小计	
股份总数	138,974,371.00			40,402,745.00	-1,995,184.00	38,407,561.00	177,381,932.00

其他说明：

(1) 公司发行的“荣泰转债”自2021年5月6日起可转换为公司普通股股票，2024年度有人民币8,000.00元“荣泰转债”转换为公司普通股股票，转股数量295.00股，减少其他权益工

具金额 571.90 元，增加资本公积-股本溢价金额 8,329.10 元。

(2) 根据公司分别于 2024 年 4 月 15 日和 2024 年 5 月 8 日召开的第四届董事会第十四次会议及 2023 年年度股东大会，审议通过的《关于公司 2023 年度利润分配及资本公积金转增股本预案的议案》，公司向全体股东以资本公积每 10 股转增 3 股，共计转增 40,402,745.00 股，减少资本公积-股本溢价 40,402,745.00 元。

(3) 根据公司于 2024 年 8 月 27 日和 2024 年 9 月 13 日召开的第四届董事会第十七次会议及 2024 年第二次临时股东大会，审议通过的《关于变更公司 2021 年回购股份用途暨注销部分回购股份的议案》，公司对回购专用证券账户中的 1,995,479.00 股股票进行注销，减少股本 1,995,479.00 股，减少资本公积-股本溢价 57,630,127.76 元，减少库存股 59,625,606.76 元

54、 其他权益工具

(1). 期末发行在外的优先股、永续债等其他金融工具基本情况

√适用 □不适用
无

(2). 期末发行在外的优先股、永续债等金融工具变动情况表

√适用 □不适用

单位：元 币种：人民币

发行在外的金融工具	期初		本期增加		本期减少		期末	
	数量	账面价值	数量	账面价值	数量	账面价值	数量	账面价值
可转换公司债券	5,998,570.00	42,880,676.02			80.00	571.90	5,998,490.00	42,880,104.12
合计	5,998,570.00	42,880,676.02			80.00	571.90	5,998,490.00	42,880,104.12

其他权益工具本期增减变动情况、变动原因说明，以及相关会计处理的依据：
□适用 √不适用

其他说明：
√适用 □不适用

增减变动情况详见本节七、合并财务报表项目注释-53“股本”之说明。

55、 资本公积

√适用 □不适用

单位：元 币种：人民币

项目	期初余额	本期增加	本期减少	期末余额
资本溢价（股本溢价）	674,846,676.49	59,048.05	115,555,395.93	559,350,328.61
其他资本公积	9,888,356.49	3,566,351.23		13,454,707.72
合计	684,735,032.98	3,625,399.28	115,555,395.93	572,805,036.33

其他说明，包括本期增减变动情况、变动原因说明：

(1) 公司发行的“荣泰转债”自2021年5月6日起可转换为公司普通股股票，2024年度有8,000.00元“荣泰转债”转换为公司普通股股票，转股数量295.00股，减少其他权益工具金额571.90元，增加资本公积-股本溢价金额8,329.10元。

(2) 根据公司分别于2024年4月15日和2024年5月8日召开的第四届董事会第十四次会议及2023年年度股东大会，审议通过的《关于公司2023年度利润分配及资本公积金转增股本预案的议案》，公司向全体股东以资本公积每10股转增3股，共计转增40,402,745.00股，减少资本公积-股本溢价40,402,745.00元。

(3) 根据公司于2024年8月27日和2024年9月13日召开的第四届董事会第十七次会议及2024年第二次临时股东大会，审议通过的《关于变更公司2021年回购股份用途暨注销部分回购股份的议案》，公司对回购专用证券账户中的1,995,479.00股股票进行注销，减少股本1,995,479.00股，减少资本公积-股本溢价57,630,127.76元，减少库存股59,625,606.76元。

(4) 根据公司于2024年2月23日召开的2024年第一次临时股东大会审议通过的《关于公司〈2024年员工持股计划（草案）〉及其摘要的议案》、《关于公司〈2024年员工持股计划管理办法〉的议案》，公司将回购专用证券账户中的1,356,000.00股股票授予2024年员工持股计划员工，授予价格为16.94元/股。公司根据授予价格与回购价格之间的差额，减少资本公积-股本溢价17,522,523.17元，根据回购均价减少库存股40,493,163.17元。同时，公司根据授予价格与授予日市场价格的差额确认股份支付，确认资本公积-其他资本公积1,840,770.00元。

(5) 公司本期收购子公司少数股东股权导致资本公积-股本溢价金额增加50,718.95元。

(6) 因联营企业有摩有样的其他股东增资导致公司被动稀释股权，公司按照持股比例重新计算应享有的净资产份额调整增加资本公积-其他资本公积1,725,581.23元。

56、 库存股

√适用 □不适用

单位：元 币种：人民币

项目	期初余额	本期增加	本期减少	期末余额
库存股	181,102,008.12		100,118,769.93	80,983,238.19
合计	181,102,008.12		100,118,769.93	80,983,238.19

其他说明，包括本期增减变动情况、变动原因说明：

(1) 根据公司2024年8月27日和2024年9月13日召开第四届董事会第十七次会议及2024年第二次临时股东大会，审议通过的《关于变更公司2021年回购股份用途暨注销部分回购股份的议案》，公司对回购专用证券账户中的1,995,479.00股股票进行注销，减少股本1,995,479.00股，减少资本公积-股本溢价57,630,127.76元，减少库存股59,625,606.76元。

(2) 根据公司2024年2月23日召开的2024年第一次临时股东大会审议《关于公司〈2024年员工持股计划（草案）〉及其摘要的议案》、《关于公司〈2024年员工持股计划管理办法〉的议案》，公司将回购专用证券账户中的1,356,000.00股股票授予2024年员工持股计划员工，授予价格为16.94元/股。公司根据授予价格与回购价格之间的差额，减少资本公积-股本溢价17,522,523.17元，根据回购均价减少库存股40,493,163.17元。

57、其他综合收益

√适用 □不适用

单位：元 币种：人民币

项目	期初余额	本期发生金额					期末余额
		本期所得税前发生额	减：前期计入其他综合收益当期转入损益	减：前期计入其他综合收益当期转入留存收益	减：所得税费用	税后归属于母公司	
一、不能重分类进损益的其他综合收益	42,549,315.09	17,079,365.20		19,267,831.01	-547,116.45	-1,641,349.36	40,907,965.73
其中：重新计量设定受益计划变动额	42,549,315.09	17,079,365.20		19,267,831.01	-547,116.45	-1,641,349.36	40,907,965.73
权益法下不能转损益的其他综合收益							
其他权益工具投资公允价值变动							
企业自身信用风险公允价值变动							
二、将重分类进损益的其他综合收益	51,821.06	-169,545.72				-133,424.11	-81,603.05
其中：权益法下可转损益的其他综合收益							
其他债权投资公允价值变动							
金融资产重分类计入其他综合							

收益的金额								
其他债权投资信用减值准备								
现金流量套期储备								
外币财务报表折算差额	51,821.06	-169,545.72			-133,424.11	-36,121.61		-81,603.05
其他综合收益合计	42,601,136.15	16,909,819.48		19,267,831.01	-547,116.45	-1,774,773.47	-36,121.61	40,826,362.68

其他说明，包括对现金流量套期损益的有效部分转为被套期项目初始确认金额调整：

无

58、 专项储备

√适用 □不适用

单位：元 币种：人民币

项目	期初余额	本期增加	本期减少	期末余额
安全生产费				
保理风险准备金	220,455.30	2,026,093.53		2,246,548.83
合计	220,455.30	2,026,093.53		2,246,548.83

其他说明，包括本期增减变动情况、变动原因说明：

根据《中国银保监会办公厅关于加强商业保理企业监督管理的通知》（银保监办发[2019]205号）第7条第4款规定，子公司荣昶灵思根据商业保理资产风险分类计提资产损失准备。

59、 盈余公积

√适用 □不适用

单位：元 币种：人民币

项目	期初余额	本期增加	本期减少	期末余额
法定盈余公积	70,000,000.00	10,038,225.41		80,038,225.41
任意盈余公积				
储备基金				
企业发展基金				
其他				
合计	70,000,000.00	10,038,225.41		80,038,225.41

盈余公积说明，包括本期增减变动情况、变动原因说明：

公司根据母公司当期净利润的10%提取法定盈余公积10,038,225.41元。

60、 未分配利润

√适用 □不适用

单位：元 币种：人民币

项目	本期	上期
调整前上期末未分配利润		
调整期初未分配利润合计数(调增+,调减-)		
调整后期初未分配利润	1,170,579,339.34	1,034,398,120.12
加:本期归属于母公司所有者的净利润	191,945,865.16	202,706,851.03
其他综合收益结转留存收益	19,267,831.01	

其他	-5,127,199.19	
减：提取法定盈余公积	10,038,225.41	
提取任意盈余公积		
提取一般风险准备		
应付普通股股利	185,642,329.80	66,804,590.81
转作股本的普通股股利		
提取专项储备	2,064,585.90	-278,959.00
期末未分配利润	1,178,920,695.21	1,170,579,339.34

本期其他综合收益结转留存收益为公司处置其他权益工具投资-浙江荣泰电工器材股份有限公司部分股权，将前期计入其他综合收益的累计利得从其他综合收益中转出计入未分配利润19,267,831.01元；其他为处置利得和处置税费合计-5,127,199.19元。

调整期初未分配利润明细：

- 1、由于《企业会计准则》及其相关新规定进行追溯调整，影响期初未分配利润0元。
- 2、由于会计政策变更，影响期初未分配利润0元。
- 3、由于重大会计差错更正，影响期初未分配利润0元。
- 4、由于同一控制导致的合并范围变更，影响期初未分配利润0元。
- 5、其他调整合计影响期初未分配利润0元。

利润分配情况说明

公司根据母公司当期净利润的10%提取法定盈余公积10,038,225.41元。

子公司荣昶灵思根据商业保理资产风险分类提取专项储备2,064,585.90元。

根据公司2024年5月8日召开的2023年年度股东大会审议通过的《关于公司2023年度利润分配及资本公积金转增股本预案的议案》及2024年5月29日的《关于调整2023年年度利润分配现金分红总额及资本公积转增股本总额的公告》，公司以实施权益分派股权登记日登记的总股本（扣除股份回购专用证券账户中的股份数量4,298,679.00股）134,675,817.00股为基数，每10股派发现金股利10元(含税)，合计派发现金股利134,675,817.00元，其中不可归属至激励计划员工的现金股利1,120,184.10元。

根据公司2024年9月13日召开的2024年第二次临时股东大会审议通过的《关于公司2024年度中期利润分配的议案》，公司以实施权益分派股权登记日登记的总股本（扣除股份回购专用证券账户中的股份数量4,298,679.00股）175,078,562.00股为基数，每10股派发现金股利3元(含税)，合计派发现金股利52,523,568.60元，其中不可归属至激励计划员工的现金股利436,871.70元。

本公司2024年度利润分配预案详见本节十七“资产负债表日后事项”之2“利润分配情况”说明。

期末未分配利润说明

期末数中包含拟分配现金股利61,282,665.15元。

61、 营业收入和营业成本

(1). 营业收入和营业成本情况

√适用 □不适用

单位：元 币种：人民币

项目	本期发生额		上期发生额	
	收入	成本	收入	成本
主营业务	1,574,957,341.01	1,077,930,873.43	1,845,161,439.74	1,283,018,252.05
其他业务	21,911,007.53	13,045,830.18	9,867,951.07	5,346,081.03
合计	1,596,868,348.54	1,090,976,703.61	1,855,029,390.81	1,288,364,333.08

(2). 营业收入、营业成本的分解信息

√适用 □不适用

单位：元 币种：人民币

合同分类	合计	
	营业收入	营业成本
商品类型		
按摩椅	1,518,170,189.06	1,031,437,130.91
按摩小电器	51,458,708.94	44,782,277.78
体验式按摩服务	4,699,113.96	1,482,047.79
其他	22,540,336.58	13,275,247.13
按经营地区分类		
内销	660,906,786.76	405,908,846.12
外销	935,961,561.78	685,067,857.49
合计	1,596,868,348.54	1,090,976,703.61

其他说明：

□适用 √不适用

(3). 履约义务的说明

□适用 √不适用

(4). 分摊至剩余履约义务的说明

□适用 √不适用

(5). 重大合同变更或重大交易价格调整

□适用 √不适用

其他说明：

无

62、 税金及附加

√适用 □不适用

单位：元 币种：人民币

项目	本期发生额	上期发生额
消费税		
营业税		
城市维护建设税	3,315,135.27	2,232,288.00
教育费附加	1,921,970.82	1,208,926.42
资源税		
房产税	4,511,049.47	4,597,962.29
土地使用税	1,143,531.44	202,568.60
车船使用税	22,920.00	22,482.64
印花税	1,329,252.43	1,010,945.21
地方教育附加	1,281,313.85	808,097.84
其他税项	23,333.02	11,607.33
合计	13,548,506.30	10,094,878.33

其他说明：

计缴标准详见本节六“税项”之说明。

63、 销售费用

√适用 □不适用

单位：元 币种：人民币

项目	本期发生额	上期发生额
宣传推广费	115,308,646.21	130,356,787.03
职工薪酬	49,044,927.32	48,332,319.07
差旅费	3,407,305.78	3,433,531.19
安装、售后费	920,165.52	4,583,869.87
出口信用保险	2,206,673.66	2,003,003.97
业务招待费	1,801,599.32	1,892,013.30
物业、水电、租赁费	1,359,751.01	1,722,112.96
办公、会务费	1,660,273.63	2,620,806.41
折旧与摊销	1,429,986.59	1,447,990.30
股份支付	249,780.00	
其他	2,214,261.07	2,928,783.82
合计	179,603,370.11	199,321,217.92

其他说明：

无

64、 管理费用

√适用 □不适用

单位：元 币种：人民币

项目	本期发生额	上期发生额
职工薪酬	41,471,687.51	41,129,453.60
折旧与摊销	19,525,887.83	17,701,956.00
中介、咨询、服务费	11,245,569.23	6,007,828.56
业务招待费	2,221,643.89	2,460,157.03
物业、水电、租赁费	2,150,455.04	2,368,225.60
办公费	1,961,808.83	2,620,149.62
车辆、差旅费	1,196,379.16	1,049,305.25
股份支付	1,324,241.25	
其他	5,615,416.48	5,210,419.94
合计	86,713,089.22	78,547,495.60

其他说明：

无

65、 研发费用

√适用 □不适用

单位：元 币种：人民币

项目	本期发生额	上期发生额
职工薪酬	56,409,212.17	55,700,794.56
直接材料	15,426,807.38	17,048,947.22

折旧与摊销	3,725,766.39	5,261,349.96
委托开发费用	977,009.68	873.79
其他	3,565,230.78	2,164,184.95
合计	80,104,026.40	80,176,150.48

其他说明：

无

66、 财务费用

√适用 □不适用

单位：元 币种：人民币

项目	本期发生额	上期发生额
利息费用	5,901,938.34	27,407,578.53
其中：租赁负债利息费用		
减：利息收入	15,044,827.35	34,843,493.34
汇兑损失	-7,415,400.78	-7,903,887.51
手续费及其他	638,722.69	450,910.73
合计	-15,919,567.10	-14,888,891.59

其他说明：

无

67、 其他收益

√适用 □不适用

单位：元 币种：人民币

按性质分类	本期发生额	上期发生额
与收益相关的政府补助	10,526,296.98	13,267,335.20
与资产相关的政府补助	1,834,775.83	1,538,204.85
增值税加计抵减	6,799,520.37	2,248,469.32
代扣代收代征税款手续费返还	127,648.65	147,539.30
合计	19,288,241.83	17,201,548.67

其他说明：

无

68、 投资收益

√适用 □不适用

单位：元 币种：人民币

项目	本期发生额	上期发生额
权益法核算的长期股权投资收益	12,953,102.33	1,535,464.13
处置长期股权投资产生的投资收益		-179,930.64
交易性金融资产在持有期间的投资收益		
其他权益工具投资在持有期间取得的股利收入	540,960.00	193,200.00
债权投资在持有期间取得的利息收入		
其他债权投资在持有期间取得的利息收入		
处置交易性金融资产取得的投资收益	-3,742,633.79	1,671,880.42
处置其他权益工具投资取得的投资收益		
处置债权投资取得的投资收益		

处置其他债权投资取得的投资收益		
债务重组收益		
处置交易性金融负债产生的投资收益	12,599,853.14	
以摊余成本计量的金融资产终止确认收益	4,763,612.01	14,387,876.88
以摊余成本计量的金融资产持有期间确认收益	10,877,476.65	8,350,712.33
处置其他非流动金融资产取得的投资收益	847,468.82	3,304,852.16
合计	38,839,839.16	29,264,055.28

其他说明：

无

69、净敞口套期收益

适用 不适用

70、公允价值变动收益

适用 不适用

单位：元 币种：人民币

产生公允价值变动收益的来源	本期发生额	上期发生额
交易性金融资产	2,028,803.70	-5,744,112.25
其中：衍生金融工具产生的公允价值变动收益		
交易性金融负债	-4,838,856.27	-7,459,163.14
按公允价值计量的投资性房地产		
其他非流动金融资产	-3,331,516.53	-3,015,355.23
合计	-6,141,569.10	-16,218,630.62

其他说明：

无

71、信用减值损失

适用 不适用

单位：元 币种：人民币

项目	本期发生额	上期发生额
应收票据坏账损失		
应收账款坏账损失	-2,785,088.54	882,320.72
其他应收款坏账损失	2,049,902.61	-1,439,231.18
债权投资减值损失		
其他债权投资减值损失		
长期应收款坏账损失	1,650,099.76	417,754.79
财务担保相关减值损失		
合计	914,913.83	-139,155.67

其他说明：

无

72、 资产减值损失

√适用 □不适用

单位：元 币种：人民币

项目	本期发生额	上期发生额
一、合同资产减值损失		
二、存货跌价损失及合同履约成本减值损失	-3,860,714.72	-5,367,783.77
三、长期股权投资减值损失		
四、投资性房地产减值损失		
五、固定资产减值损失	-1,185,789.46	-1,247,350.36
六、工程物资减值损失		
七、在建工程减值损失		
八、生产性生物资产减值损失		
九、油气资产减值损失		
十、无形资产减值损失		
十一、商誉减值损失		
十二、其他		
合计	-5,046,504.18	-6,615,134.13

其他说明：

无

73、 资产处置收益

√适用 □不适用

单位：元 币种：人民币

项目	本期发生额	上期发生额
处置未划分为持有待售的非流动资产时确认的收益	703,339.52	-951,752.36
其中：固定资产	-68,253.62	-951,752.36
无形资产	771,593.14	
合计	703,339.52	-951,752.36

其他说明：

无

74、 营业外收入

营业外收入情况

√适用 □不适用

单位：元 币种：人民币

项目	本期发生额	上期发生额	计入当期非经常性损益的金额
非流动资产处置利得合计			
其中：固定资产处置利得			
无形资产处置利得			
非货币性资产交换利得			
接受捐赠			
政府补助			
各种奖励款	3,236.80	24,200.00	3,236.80

罚没及违约金收入	146,000.37	496,428.36	146,000.37
无法支付的应付款	14,534.64	334,798.24	14,534.64
其他	69,398.12	100,050.97	69,398.12
合计	233,169.93	955,477.57	233,169.93

其他说明：

适用 不适用

75、 营业外支出

适用 不适用

单位：元 币种：人民币

项目	本期发生额	上期发生额	计入当期非经常性损益的金额
非流动资产处置损失合计			
其中：固定资产处置损失			
无形资产处置损失			
非货币性资产交换损失			
对外捐赠	50,000.00	102,484.00	50,000.00
赔偿金、违约金	364,811.64	1,255,099.00	364,793.64
资产报废、毁损损失	22,136.56	40,400.50	22,136.56
罚款支出	3,838.57	43,583.68	3,856.57
预计未决诉讼损失		5,100,000.00	
其他	198,744.89	177,385.63	198,744.89
合计	639,531.66	6,718,952.81	639,531.66

其他说明：

无

76、 所得税费用

(1). 所得税费用表

适用 不适用

单位：元 币种：人民币

项目	本期发生额	上期发生额
当期所得税费用	15,296,901.78	38,297,788.97
递延所得税费用	2,889,364.72	-11,438,034.25
合计	18,186,266.50	26,859,754.72

(2). 会计利润与所得税费用调整过程

适用 不适用

单位：元 币种：人民币

项目	本期发生额
利润总额	209,994,119.33
按法定/适用税率计算的所得税费用	31,499,117.90
子公司适用不同税率的影响	-1,467,274.55
调整以前期间所得税的影响	199,896.04

非应税收入的影响	-2,057,063.95
不可抵扣的成本、费用和损失的影响	737,385.13
使用前期未确认递延所得税资产的可抵扣亏损的影响	
本期未确认递延所得税资产的可抵扣暂时性差异或可抵扣亏损的影响	-201,061.69
税率调整导致期初递延所得税资产/负债余额的变化	629,810.11
所得税减免优惠的影响	-26,148.99
研发费加计扣除的影响	-11,056,108.49
残疾人工资加计扣除的影响	-72,285.01
所得税费用	18,186,266.50

其他说明：

适用 不适用

77、其他综合收益

适用 不适用

详见本节七“合并财务报表项目注释”-57.“其他综合收益”。

78、现金流量表项目

(1). 与经营活动有关的现金

收到的其他与经营活动有关的现金

适用 不适用

单位：元 币种：人民币

项目	本期发生额	上期发生额
往来款	17,783,819.07	15,692,288.38
政府补助及奖励款	12,471,833.78	25,420,935.20
利息收入	19,386,663.00	32,049,298.60
涉诉资金解冻	4,303,448.52	
违约金及其他	343,047.14	768,218.63
合计	54,288,811.51	73,930,740.81

收到的其他与经营活动有关的现金说明：

无

支付的其他与经营活动有关的现金

适用 不适用

单位：元 币种：人民币

项目	本期发生额	上期发生额
期间费用	171,353,710.21	167,963,705.65
往来款	13,126,691.01	24,708,737.04
涉诉资金冻结	289,025.13	4,303,448.52
合计	184,769,426.35	196,975,891.21

支付的其他与经营活动有关的现金说明：

无

(2). 与投资活动有关的现金

收到的重要的投资活动有关的现金

适用 不适用

支付的重要的投资活动有关的现金

适用 不适用

收到的其他与投资活动有关的现金

适用 不适用

单位：元 币种：人民币

项目	本期发生额	上期发生额
理财产品及收益	3,925,937,351.65	1,214,212,217.44
购买土地款退回	23,122,422.74	
合计	3,949,059,774.39	1,214,212,217.44

收到的其他与投资活动有关的现金说明：

无

支付的其他与投资活动有关的现金

适用 不适用

单位：元 币种：人民币

项目	本期发生额	上期发生额
理财产品	4,974,514,538.25	1,006,844,049.38
购买土地款支付	21,572,643.33	
合计	4,996,087,181.58	1,006,844,049.38

支付的其他与投资活动有关的现金说明：

无

(3). 与筹资活动有关的现金

收到的其他与筹资活动有关的现金

适用 不适用

单位：元 币种：人民币

项目	本期发生额	上期发生额
未能解锁股权股利	2,741,512.85	336,055.23
合计	2,741,512.85	336,055.23

收到的其他与筹资活动有关的现金说明：

无

支付的其他与筹资活动有关的现金

适用 不适用

单位：元 币种：人民币

项目	本期发生额	上期发生额
未能解锁股权股利	1,557,055.80	18,179,849.08
股份回购款		50,007,989.24
合计	1,557,055.80	68,187,838.32

支付的其他与筹资活动有关的现金说明：

无

筹资活动产生的各项负债变动情况

√适用 □不适用

单位：元 币种：人民币

项目	期初余额	本期增加		本期减少		期末余额
		现金变动	非现金变动	现金变动	非现金变动	
短期借款	129,132,300.71	425,790,464.95	5,901,938.34	134,220,128.23		426,604,575.77
应付债券	626,111,195.45		30,116,840.19	8,997,795.00	8,000.00	647,222,240.64
合计	755,243,496.16	425,790,464.95	36,018,778.53	143,217,923.23	8,000.00	1,073,826,816.41

(4). 以净额列报现金流量的说明

□适用 √不适用

(5). 不涉及当期现金收支、但影响企业财务状况或在未来可能影响企业现金流量的重大活动及财务影响

□适用 √不适用

79、 现金流量表补充资料

(1). 现金流量表补充资料

√适用 □不适用

单位：元 币种：人民币

补充资料	本期金额	上期金额
1. 将净利润调节为经营活动现金流量：		
净利润	191,807,852.83	203,331,908.20
加：资产减值准备	5,046,504.18	6,615,134.13
信用减值损失	-914,913.83	139,155.67
固定资产折旧、油气资产折耗、生产性生物资产折旧	53,042,471.48	56,595,630.95
使用权资产摊销		
无形资产摊销	3,971,670.34	3,360,890.47
长期待摊费用摊销	3,361,443.14	9,783,442.70
处置固定资产、无形资产和其他长期资产的损失(收益以“－”号填列)	-703,339.52	951,752.36
固定资产报废损失(收益以“－”号填列)	22,136.56	40,400.50
公允价值变动损失(收益以“－”号填列)	6,141,569.10	16,218,630.62
财务费用(收益以“－”号填列)	4,875,846.39	18,734,026.80
投资损失(收益以“－”号填列)	-38,839,839.16	-29,264,055.28
递延所得税资产减少(增加以“－”号填列)	6,493,135.39	-8,752,588.39
递延所得税负债增加(减少以“－”号填列)	-3,603,770.67	-2,685,445.86
存货的减少(增加以“－”号填列)	-10,843,757.87	55,033,479.08
经营性应收项目的减少(增加以“－”号填列)	-10,434,485.12	-114,928,008.41
经营性应付项目的增加(减少以“－”号填列)	-43,228,345.65	118,504,911.15
其他	1,948,294.17	10,615,395.15

经营活动产生的现金流量净额	168,142,471.76	344,294,659.84
2. 不涉及现金收支的重大投资和筹资活动:		
债务转为资本		
一年内到期的可转换公司债券		
融资租入固定资产		
3. 现金及现金等价物净变动情况:		
现金的期末余额	498,770,787.44	1,378,864,962.57
减: 现金的期初余额	1,378,864,962.57	1,329,776,484.49
加: 现金等价物的期末余额		
减: 现金等价物的期初余额		
现金及现金等价物净增加额	-880,094,175.13	49,088,478.08

(2). 本期支付的取得子公司的现金净额

□适用 √不适用

(3). 本期收到的处置子公司的现金净额

□适用 √不适用

(4). 现金和现金等价物的构成

√适用 □不适用

单位: 元 币种: 人民币

项目	期末余额	期初余额
一、现金	498,770,787.44	1,378,864,962.57
其中: 库存现金	44,812.24	27,220.51
可随时用于支付的银行存款	487,259,343.32	1,376,556,144.76
可随时用于支付的其他货币资金	11,466,631.88	2,281,597.30
可用于支付的存放中央银行款项		
存放同业款项		
拆放同业款项		
二、现金等价物		
其中: 三个月内到期的债券投资		
三、期末现金及现金等价物余额	498,770,787.44	1,378,864,962.57
其中: 母公司或集团内子公司使用受限制的现金和现金等价物		

(5). 使用范围受限但仍作为现金和现金等价物列示的情况

□适用 √不适用

(6). 不属于现金及现金等价物的货币资金

√适用 □不适用

单位: 元 币种: 人民币

项目	本期金额	上期金额	理由
银行存款	289,025.13	4,303,448.52	诉讼冻结款
银行存款		772,212.76	定期存款利息

合计	289,025.13	5,075,661.28	/
----	------------	--------------	---

其他说明：

适用 不适用

80、 所有者权益变动表项目注释

说明对上年期末余额进行调整的“其他”项目名称及调整金额等事项：

适用 不适用

81、 外币货币性项目

(1). 外币货币性项目

适用 不适用

单位：元

项目	期末外币余额	折算汇率	期末折算人民币余额
货币资金			
其中：美元	9,250,719.70	7.1884	66,497,873.49
新台币	17,401,049.00	0.2229	3,878,693.82
印尼卢比	440,000.00	0.0005	220.00
英镑	154,476.85	9.0765	1,402,109.13
卢布	37,171.00	0.0661	2,457.00
匈牙利福林	12,940.00	0.0183	236.80
欧元	114,785.19	7.5257	863,838.90
泰铢	32,997,440.01	0.2126	7,015,255.75
波兰兹罗提	2,417.20	1.7597	4,253.55
新加坡币	595.70	5.3214	3,169.96
巴西雷亚币	500.00	1.1821	591.05
马币	225.00	1.6200	364.50
新土耳其里拉	50.00	0.2051	10.26
加元	20.00	5.0498	101.00
罗马尼亚列伊	19.00	1.5278	29.03
港币	18,355.55	0.9260	16,997.24
应收账款			
其中：美元	10,980,120.76	7.1884	78,929,500.07
新台币	276,839.00	0.2229	61,707.41
英镑	51,153.47	9.0765	464,294.47
欧元	60,250.39	7.5257	453,426.36
瑞典克朗	369.48	0.6565	242.56
其他流动资产			
其中：美元	150,000.00	7.1884	1,078,260.00
港币	17,753,524.52	0.9260	16,439,763.71
欧元			
其他应收款			
其中：美元	93,848.28	7.1884	674,618.98
新台币	740,841.00	0.2229	165,133.46
泰铢	8,560.00	0.2126	1,819.86

长期借款			
其中：港币			
应付账款			
其中：美元	155,828.00	7.1884	1,120,154.00
泰铢	600,496.55	0.2126	127,665.57
其他应付款			
其中：新台币	215,756.00	0.2229	48,092.01
泰铢	11,757.50	0.2126	2,499.64
美元	13,750.00	7.1884	98,840.50

其他说明：

无

(2). 境外经营实体说明，包括对于重要的境外经营实体，应披露其境外主要经营地、记账本位币及选择依据，记账本位币发生变化的还应披露原因

适用 不适用

本公司有如下境外经营实体：

- (1) 艾荣达（香港），主要经营地为香港，记账本位币为人民币；
- (2) Aront Health，主要经营地为香港，记账本位币为人民币；
- (3) 稍息网路，主要经营地为台湾，记账本位币为新台币；
- (4) 荣泰（泰国），主要经营地为泰国，记账本位币为人民币；
- (5) 荣泰健康（泰国），主要经营地为泰国，记账本位币为人民币。

本公司之境外子公司根据其经营所处的主要经济环境中的货币确定人民币、新台币为其记账本位币，本期上述境外经营实体的记账本位币没有发生变化。

82、 租赁

(1) 作为承租人

适用 不适用

未纳入租赁负债计量的可变租赁付款额

适用 不适用

简化处理的短期租赁或低价值资产的租赁费用

适用 不适用

项 目	本期数
房屋建筑物	61,354.80

售后租回交易及判断依据

适用 不适用

与租赁相关的现金流出总额62,244.00(单位：元 币种：人民币)

(2) 作为出租人

作为出租人的经营租赁

适用 不适用

单位：元 币种：人民币

项目	租赁收入	其中：未计入租赁收款额的可变租赁付款额相关的收入
房屋建筑物	562,188.38	
合计	562,188.38	

作为出租人的融资租赁

适用 不适用

未折现租赁收款额与租赁投资净额的调节表

适用 不适用

未来五年未折现租赁收款额

适用 不适用

单位：元 币种：人民币

项目	每年未折现租赁收款额	
	期末金额	期初金额
第一年	176,000.00	248,000.00
第二年		241,333.33
第三年		108,000.00
第四年		
第五年		
五年后未折现租赁收款额总额	176,000.00	597,333.33

(3) 作为生产商或经销商确认融资租赁销售损益

适用 不适用

其他说明：

无

83、 数据资源

适用 不适用

84、 其他

适用 不适用

八、研发支出

1、 按费用性质列示

适用 不适用

单位：元 币种：人民币

项目	本期发生额	上期发生额
职工薪酬	56,409,212.17	55,700,794.56
直接材料	15,426,807.38	17,048,947.22
折旧与摊销	3,725,766.39	5,261,349.96
委托开发费用	977,009.68	873.79
其他	3,565,230.78	2,164,184.95
合计	80,104,026.40	80,176,150.48
其中：费用化研发支出	80,104,026.40	80,176,150.48
资本化研发支出		

其他说明：

无

2、符合资本化条件的研发项目开发支出

适用 不适用

重要的资本化研发项目

适用 不适用

开发支出减值准备

适用 不适用

其他说明：

无

3、重要的外购在研项目

适用 不适用

九、合并范围的变更

1、非同一控制下企业合并

适用 不适用

2、同一控制下企业合并

适用 不适用

3、反向购买

适用 不适用

4、 处置子公司

本期是否存在丧失子公司控制权的交易或事项

适用 不适用

其他说明：

适用 不适用

是否存在通过多次交易分步处置对子公司投资且在本期丧失控制权的情形

适用 不适用

其他说明：

适用 不适用

5、 其他原因的合并范围变动

说明其他原因导致的合并范围变动（如，新设子公司、清算子公司等）及其相关情况：

适用 不适用

（1）以直接设立或投资等方式增加的子公司

1) 2024年3月，公司出资设立健康技术。该公司于2024年3月13日完成工商设立登记，注册资本为人民币100万元，全部由公司认缴，拥有对其的实质控制权，故自该公司成立之日起，将其纳入合并财务报表范围。截至2024年12月31日，健康技术的净资产为1.09万元，成立日至期末的净利润为0.09万元。

2) 2024年4月，公司出资设立Aront Health。该公司于2024年4月9日在香港成立，注册资本为1万港币，全部由公司认缴，拥有对其的实质控制权，故自该公司成立之日起，将其纳入合并财务报表范围。截至2024年12月31日，Aront Health 的净资产为4,693.14万元，成立日至期末的净利润为-0.16万元。

3) 2024年6月，公司出资设立摩忻智能。该公司于2024年6月19日完成工商设立登记，注册资本为人民币1,000万元，全部由公司认缴，拥有对其的实质控制权，故自该公司成立之日起，将其纳入合并财务报表范围。截至2024年12月31日，摩忻智能的净资产为14.05万元，成立日至期末的净利润为-85.95

万元。

4) 2024年7月, 公司子公司出资设立荣泰健康(泰国)。该公司于2024年7月3日在泰国曼谷成立, 成立时注册资本为500万泰铢, 公司占其注册资本的99.9995%, 拥有对其的实质控制权, 故自该公司成立之日起, 将其纳入合并财务报表范围。截至2024年12月31日, 荣泰健康(泰国)的净资产为4,603.96万元, 成立日至期末的净利润为-81.06万元。

5) 2024年10月, 公司子公司出资设立湖州喵隐。该公司于2024年10月30日完成工商设立登记, 注册资本为人民币100万元, 全部由公司认缴, 拥有对其的实质控制权, 故自该公司成立之日起, 将其纳入合并财务报表范围。截至2024年12月31日, 湖州喵隐尚未实际开展业务。

6) 2024年10月, 公司子公司出资设立湖州纳普。该公司于2024年10月30日完成工商设立登记, 注册资本为人民币100万元, 全部由公司认缴, 拥有对其的实质控制权, 故自该公司成立之日起, 将其纳入合并财务报表范围。截至2024年12月31日, 湖州纳普的净资产为37.37万元, 成立日至期末的净利润为-62.63万元。

7) 2024年11月, 公司子公司出资设立厦门纳普。该公司于2024年11月12日完成工商设立登记, 注册资本为人民币100万元, 全部由公司认缴, 拥有对其的实质控制权, 故自该公司成立之日起, 将其纳入合并财务报表范围。截至2024年12月31日, 厦门纳普的净资产为9.96万元, 成立日至期末的净利润为-0.04万元。

8) 2024年11月, 公司子公司出资设立广州纳普。该公司于2024年11月13日完成工商设立登记, 注册资本为人民币100万元, 全部由公司认缴, 拥有对其的实质控制权, 故自该公司成立之日起, 将其纳入合并财务报表范围。截至2024年12月31日, 广州纳普的净资产为4.96万元, 成立日至期末的净利润为-0.04万元。

(2) 因其他原因减少子公司的情况

宁波尚荣于2024年7月5日公司董事会决议解散, 该公司已于2024年9月27日清算完毕, 并于2024年9月27日办妥注销手续。故自该公司注销时起, 不再将其纳入合并财务报表范围。

(3) 吸收合并

本期未发生吸收合并的情况。

6、其他

适用 不适用

十、在其他主体中的权益

1、在子公司中的权益

(1). 企业集团的构成

√适用 □不适用

单位：元 币种：人民币

子公司名称	主要经营地	注册资本	注册地	业务性质	持股比例(%)		取得方式
					直接	间接	
一诺康品	上海	1000 万元人民币	上海	批发和零售业	100		设立
上海艾荣达	上海	5000 万元人民币	上海	批发和零售业	100		设立
上海椅昶	上海	50 万元人民币	上海	批发和零售业		100	设立
上海椅茂	上海	6000 万人民币	上海	批发和零售业		100	设立
浙江荣泰	浙江	8000 万元人民币	浙江	制造业	100		设立
荣泰器材	上海	4700 万元人民币	上海	制造业	100		设立
纳普科技	上海	200 万元人民币	上海	批发和零售业	100		非同一控制下企业合并
上海荣尘	上海	100 万元人民币	上海	批发和零售业		100	设立
上海幸卓	上海	500 万元人民币	上海	软件业	100		设立
喵隐科技	浙江	200 万元人民币	浙江	批发和零售业	100		非同一控制下企业合并
艾荣达(香港)	香港	2000 万港币	香港	批发和零售业	100		设立
荣泰(泰国)	泰国	4000 万泰铢	泰国	制造业		99.9999	设立
湖州艾荣达	浙江	300 万元人民币	浙江	制造业	100		设立
宁波尚荣	浙江	1000 万元人民币	浙江	投资	100		设立
稍息网路	台湾	1000 万新台币	台湾	批发和零售业	75		非同一控制下企业合并
荣昶灵思	上海	5000 万元人民币	上海	金融业	99		设立+购买少数股权
荣椅电器	上海	300 万元人民币	上海	制造业	100		购买
宁波崇丘	浙江	1000 万元人民币	浙江	批发和零售业	100		购买
上海酷摩家	上海	100 万元人民币	上海	科技推广和应用服务业	100		设立
健康技术	上海	100 万元人民币	上海	科技推广和应用服务业	100		设立
摩忻智能	上海	1000 万元人民币	上海	制造业	100		设立
Aront Health	香港	1 万港币	香港	批发和零售业	100		设立
荣泰健康(泰国)	泰国	21000 万泰铢	泰国	制造业		100	设立
湖州喵隐	浙江	100 万元人民币	浙江	批发和零售业		100	设立
湖州纳普	浙江	100 万元人民币	浙江	批发和零售业		100	设立
厦门纳普	福建	100 万元人民币	福建	批发和零售业		100	设立
广州纳普	广东	100 万元人民币	广东	批发和零售业		100	设立

在子公司的持股比例不同于表决权比例的说明：

无

持有半数或以下表决权但仍控制被投资单位、以及持有半数以上表决权但不控制被投资单位的依据：

无

对于纳入合并范围的重要的结构化主体，控制的依据：

无

确定公司是代理人还是委托人的依据：

无

其他说明：

无

(2). 重要的非全资子公司

适用 不适用

(3). 重要非全资子公司的主要财务信息

适用 不适用

(4). 使用企业集团资产和清偿企业集团债务的重大限制

适用 不适用

(5). 向纳入合并财务报表范围的结构化主体提供的财务支持或其他支持

适用 不适用

其他说明：

适用 不适用

2、 在子公司的所有者权益份额发生变化且仍控制子公司的交易

适用 不适用

(1). 在子公司所有者权益份额的变化情况的说明

适用 不适用

本公司根据投资协议于 2024 年 12 月对子公司荣昶灵思增加投资 200.00 万元，持股比例由 95.00%变更为 99.00%，发生购买少数股东权益的权益性交易，扣除少数股权影响，相应增加股本溢价 50,718.95 元。

(2). 交易对于少数股东权益及归属于母公司所有者权益的影响

适用 不适用

3、 在合营企业或联营企业中的权益

适用 不适用

(1). 重要的合营企业或联营企业

适用 不适用

(2). 重要合营企业的主要财务信息

适用 不适用

(3). 重要联营企业的主要财务信息

适用 不适用

(4). 不重要的合营企业和联营企业的汇总财务信息

适用 不适用

单位：元 币种：人民币

	期末余额/ 本期发生额	期初余额/ 上期发生额
合营企业：		
投资账面价值合计		
下列各项按持股比例计算的合计数		
—净利润		
—其他综合收益		
—综合收益总额		
联营企业：		
投资账面价值合计	79,517,116.8	60,238,432.92
下列各项按持股比例计算的合计数		
—净利润	12,953,102.33	1,535,464.13
—其他综合收益		
—综合收益总额	12,953,102.33	1,535,464.13

其他说明：

无

(5). 合营企业或联营企业向本公司转移资金的能力存在重大限制的说明

适用 不适用

(6). 合营企业或联营企业发生的超额亏损

适用 不适用

(7). 与合营企业投资相关的未确认承诺

适用 不适用

(8). 与合营企业或联营企业投资相关的或有负债

适用 不适用

4. 重要的共同经营

适用 不适用

5. 在未纳入合并财务报表范围的结构化主体中的权益

未纳入合并财务报表范围的结构化主体的相关说明：

适用 不适用

6. 其他

适用 不适用

十一、 政府补助

1、 报告期末按应收金额确认的政府补助

√适用 □不适用

应收款项的期末余额0.00（单位：元 币种：人民币）

未能在预计时点收到预计金额的政府补助的原因

□适用 √不适用

2、 涉及政府补助的负债项目

√适用 □不适用

单位：元 币种：人民币

财务报表项目	期初余额	本期新增补助金额	本期计入营业外收入金额	本期转入其他收益	本期其他变动	期末余额	与资产/收益相关
递延收益	28,053,982.64	1,942,300.00		1,834,775.83		28,161,506.81	与资产相关
合计	28,053,982.64	1,942,300.00		1,834,775.83		28,161,506.81	/

3、 计入当期损益的政府补助

√适用 □不适用

单位：元 币种：人民币

类型	本期发生额	上期发生额
与资产相关	1,834,775.83	1,538,204.85
与收益相关	10,526,296.98	13,267,335.20
合计	12,361,072.81	14,805,540.05

其他说明：

无

十二、 与金融工具相关的风险

1、 金融工具的风险

√适用 □不适用

本公司在日常活动中面临各种金融工具的风险，主要包括信用风险、市场风险和流动性风险。本公司的主要金融工具包括货币资金、股权投资、债权投资、借款、应收账款、应付账款等，各项金融工具的详细情况说明见本节七、合并财务报表项目注释相关项目。与这些金融工具有关的风险，以及本公司为降低这些风险所采取的风险管理政策如下所述：

董事会负责规划并建立本公司的风险管理架构，制定本公司的风险管理政策和相关指引并监督风险管理措施的执行情况。本公司已制定风险管理政策以识别和分析本公司所面临的风险，这些风险管理政策对特定风险进行了明确规定，涵盖了市场风险、信用风险和流动性风险管理等诸多方面。本公司定期评估市场环境及本公司经营活动的变化以决定是否对风险管理政策及系统进

行更新。本公司的风险管理由风险管理委员会按照董事会批准的政策开展。风险管理委员会通过与本公司其他业务部门的紧密合作来识别、评价和规避相关风险。本公司内部审计部门就风险管理控制及程序进行定期的审核，并将审核结果上报本公司的审计委员会。

本公司通过适当的多样化投资及业务组合来分散金融工具风险，并通过制定相应的风险管理政策减少集中于单一行业、特定地区或特定交易对手的风险。

(1) 市场风险

金融工具的市场风险，是指金融工具的公允价值或未来现金流量因市场价格变动而发生波动的风险，包括外汇风险、利率风险和其他价格风险。

1) 汇率风险

汇率风险是指金融工具的公允价值或未来现金流量因外汇汇率变动而发生波动的风险。本公司的主要经营位于中国境内，国内业务以人民币结算、出口业务主要以美元结算，故本公司已确认的外币资产和负债及未来的外币交易(外币资产和负债及外币交易的计价货币主要为美元)存在外汇风险。相关外币资产及外币负债包括：以外币计价的货币资金、应收账款、其他应收款、应付账款、其他应付款。外币金融资产和外币金融负债折算成人民币的金额见本附注“合并财务报表项目注释——外币货币性项目”。

本公司密切关注汇率变动对本公司汇率风险的影响。本公司尽可能将外币收入与外币支出相匹配以降低外汇风险。此外，公司还签署远期外汇合约以防范本公司以美元结算的收入存在的汇兑风险。本期末，本公司面临的外汇风险主要来源于以美元计价的金融资产和金融负债，外币金融资产和外币金融负债折算成人民币的金额见本附注“合并财务报表项目注释——外币货币性项目”。

2) 利率风险

利率风险，是指金融工具的公允价值或未来现金流量因市场利率变动而发生波动的风险。本公司面临的市场利率变动的风险主要与本公司以浮动利率计息的借款有关。本公司的利率风险主要产生于长期银行借款及应付债券等长期带息债务。浮动利率的金融负债使本公司面临现金流量利率风险，固定利率的金融负债使本公司面临公允价值利率风险。本公司根据当时的市场环境来决定固定利率及浮动利率合同的相对比例，并通过定期审阅与监察维持适当的固定和浮动利率工具组合。

3) 其他价格风险

本公司管理层认为与金融资产、金融负债相关的价格风险对本公司无重大影响。

(2) 信用风险

信用风险，是指交易对手方未能履行合同义务而导致本公司产生财务损失的风险。本公司信

用风险主要产生于银行存款和应收款项等。

本公司银行存款主要存放于国有银行和其它大中型上市银行，本公司预期银行存款不存在重大的信用风险。

对于应收款项，本公司按照客户管理信用风险集中度，设定相关政策以控制信用风险敞口。本公司基于对债务人的财务状况、外部评级、从第三方获取担保的可能性、信用记录及其它因素诸如目前市场状况等评估债务人的信用资质并设置相应欠款额度与信用期限。本公司会定期对债务人信用记录进行监控，对于信用记录不良的债务人，本公司会采用书面催款、缩短信用期或取消信用期等方式，以确保本公司的整体信用风险在可控的范围内。由于本公司的应收款项客户广泛分散于不同的地区和行业中，因此在本公司不存在重大信用风险集中。

本公司没有提供任何其他可能令本公司承受信用风险的担保。本公司所承担的最大信用风险敞口为资产负债表中各项金融资产的账面价值。

1) 信用风险显著增加的判断依据

本公司在每个资产负债表日评估相关金融工具的信用风险自初始确认后是否已显著增加。在确定信用风险自初始确认后是否显著增加时，本公司考虑在无须付出不必要的额外成本或努力即可获得合理且有依据的信息，包括基于本公司历史数据的定性和定量分析、外部信用风险评级以及前瞻性信息。当满足以下一个或多个定量、定性标准时，本公司认为信用风险已显著增加：

- ①根据外部公开信用评级结果，债务人信用评级等级大幅下降。
- ②债务人生产或经营环节出现严重问题，经营成果实际或预期发生显著下降。
- ③债务人所处的监管、经济或技术环境发生显著不利变化。
- ④预期将导致债务人履行其偿债义务能力的业务、财务或经济状况发生显著不利变化。
- ⑤其他表明金融资产发生信用风险显著增加的客观证据。

2) 已发生信用减值的依据

本公司评估债务人是否发生信用减值时，主要考虑以下因素：

- ①发行方或债务人发生重大财务困难。
- ②债务人违反合同，如偿付利息或本金违约或逾期等。
- ③债权人出于与债务人财务困难有关的经济或合同考虑，给予债务人在任何其他情况下都不会做出的让步。
- ④债务人很可能破产或进行其他财务重组。
- ⑤发行方或债务人财务困难导致该金融资产的活跃市场消失。
- ⑥以大幅折扣购买或源生一项金融资产，该折扣反映了发生信用损失的事实。

3) 预期信用损失计量的参数

根据信用风险是否发生显著增加以及是否已发生信用减值，本公司对不同的资产分别以 12 个月或整个存续期的预期信用损失计量损失准备。预期信用损失计量的关键参数包括违约概率、违约损失率和违约风险敞口。本公司考虑历史统计数据的定量分析及前瞻性信息，建立违约概率、违约损失率及违约风险敞口模型。相关定义如下：

①违约概率是指债务人在未来 12 个月或在整个剩余存续期，无法履行其偿付义务的可能性。

②违约风险敞口是指，在未来 12 个月或在整个剩余存续期中，在违约发生时，本公司应被偿付的金额。

③违约损失率是指本公司对违约敞口发生损失程度作出的预期。根据交易对手的类型、追索的方式和优先级，以及担保物或其他信用支持的可获得性不同，违约损失率也有所不同。

本公司通过预计未来各月份中单个敞口或资产组合的违约概率、违约损失率和违约风险敞口，来确定预期信用损失。本报告期内，预期信用损失估计技术或关键假设未发生重大变化。

4) 预期信用损失模型中包括的前瞻性信息

信用风险显著增加的评估及预期信用损失的计算均涉及前瞻性信息。本公司通过历史数据分析，识别出影响各资产组合的信用风险及预期信用损失的相关信息，如 GDP 增速等宏观经济状况，所处行业周期阶段等行业发展状况等。本公司在考虑公司未来销售策略或信用政策的变化的基础上来预测这些信息对违约概率和违约损失率的影响。

(3) 流动风险

流动风险，是指企业在履行以交付现金或其他金融资产的方式结算的义务时发生资金短缺的风险。流动性风险由本公司的财务部门集中控制。财务部门通过监控现金余额、可随时变现的有价证券以及对未来 12 个月现金流量的滚动预测，确保公司在所有合理预测的情况下拥有充足的资金偿还债务，满足本公司经营需要，并降低现金流量波动的影响。

(4) 资本管理

本公司资本管理政策的目标是为了保障本公司能够持续经营，从而为股东提供回报，并使其其他利益相关者获益，同时维持最佳的资本结构以降低资本成本。为了维持或调整资本结构，本公司可能会调整支付给股东的股利金额、向股东返还资本、发行新股或出售资产以减低债务。本公司以资产负债率(即总负债除以总资产)为基础对资本结构进行监控。于 2024 年 12 月 31 日，本公司的资产负债率为 46.14%(2023 年 12 月 31 日：41.71%)。

2、套期

(1) 公司开展套期业务进行风险管理

适用 不适用

其他说明：

适用 不适用

(2) 公司开展符合条件套期业务并应用套期会计

适用 不适用

其他说明：

适用 不适用

(3) 公司开展套期业务进行风险管理、预期能实现风险管理目标但未应用套期会计

适用 不适用

其他说明：

适用 不适用

3、 金融资产转移

(1) 转移方式分类

适用 不适用

(2) 因转移而终止确认的金融资产

适用 不适用

(3) 继续涉入的转移金融资产

适用 不适用

其他说明：

适用 不适用

十三、 公允价值的披露

1、 以公允价值计量的资产和负债的期末公允价值

适用 不适用

单位：元 币种：人民币

项目	期末公允价值			
	第一层次公允价值计量	第二层次公允价值计量	第三层次公允价值计量	合计
一、持续的公允价值计量				
(一) 交易性金融资产	7,973,432.90	562,076,461.55		570,049,894.45
1. 以公允价值计量且变动计入当期损益的金融资产	7,973,432.90	562,076,461.55		570,049,894.45
(1) 债务工具投资				
(2) 权益工具投资				
(3) 衍生金融资产				

(4) 理财产品		562,076,461.55		562,076,461.55
(5) 股票投资	6,599,600.00			6,599,600.00
(6) 远期外汇合约	1,373,832.90			1,373,832.90
2. 指定以公允价值计量且其变动计入当期损益的金融资产				
(1) 债务工具投资				
(2) 权益工具投资				
(二) 其他债权投资				
(三) 其他权益工具投资	83,662,944.19			83,662,944.19
(四) 投资性房地产				
1. 出租用的土地使用权				
2. 出租的建筑物				
3. 持有并准备增值后转让的土地使用权				
(五) 生物资产				
1. 消耗性生物资产				
2. 生产性生物资产				
(六) 其他非流动金融资产		62,152,645.68	67,322,974.64	129,475,620.32
1. 以公允价值计量且其变动计入当期损益的金融资产[预期持有1年以上]		62,152,645.68	67,322,974.64	129,475,620.32
(1) 权益工具投资			13,000,000.00	13,000,000.00
(2) 债务工具投资		1,005,987.18		1,005,987.18
(3) 其他		61,146,658.50	54,322,974.64	115,469,633.14
持续以公允价值计量的资产总额	91,636,377.09	624,229,107.23	67,322,974.64	783,188,458.96
(六) 交易性金融负债	4,838,856.27			4,838,856.27
1. 以公允价值计量且变动计入当期损益的金融负债	4,838,856.27			4,838,856.27
其中：发行的交易性债券				
衍生金融负债				
其他				
远期外汇合约	4,838,856.27			4,838,856.27
2. 指定为以公允价值计量且变动计入当期损益的金融负债				
持续以公允价值计量的负债总额	4,838,856.27			4,838,856.27
二、非持续的公允价值计量				
(一) 持有待售资产				
非持续以公允价值计量				

的资产总额				
非持续以公允价值计量的负债总额				

2、持续和非持续第一层次公允价值计量项目市价的确定依据

√适用 □不适用

(1) 期末交易性金融资产和交易性金融负债中的远期外汇合约，可获取银行提供估值通知的系根据期末远期合约估值通知的报价为公允价值。

(2) 期末交易性金融资产中的股票投资依据股票市场的市场价为公允价值。

(3) 期末其他权益工具投资中对于存在活跃市场价格的投资项目，其公允价值按资产负债表日收盘价格确定。

3、持续和非持续第二层次公允价值计量项目，采用的估值技术和重要参数的定性及定量信息

√适用 □不适用

(1) 期末交易性金融资产中理财产品，系根据合同挂钩标的观察值及预期收益率预测未来现金流量确定公允价值。

(2) 期末交易性金融资产的远期外汇合约，无法获取银行提供估值通知的系根据未到期合同约定的远期汇率与金融机构在资产负债表日按照剩余交割时限确定的远期汇率之差确定公允价值。

(3) 期末计入交易性金融资产和其他非流动金融资产的公司持有的债务工具投资，系根据预期收益率计算的预期收益和本金之和确定公允价值。

(4) 期末其他非流动金融资产“其他”中的资产管理计划投资以证券投资基金估值表反映的净值作为其公允价值；“其他”中对基金合伙企业的股权投资，公允价值根据公司持有的合伙企业净资产的公允价值份额确定。

4、持续和非持续第三层次公允价值计量项目，采用的估值技术和重要参数的定性及定量信息

√适用 □不适用

(1) 期末其他非流动金融资产“其他”中对基金合伙企业投资，用以确定的公允价值近期信息不足，按成本作为公允价值最佳估计的“有限情况”。

(2) 期末其他非流动金融资产中的权益工具投资，由于公司持有被投资单位股权较低，无重大影响，对被投资公司股权采用收益法或者市场法进行估值不切实可行。此外，公司从可获取的相关信息分析，未发现被投资单位内外部环境自年初以来已发生重大变化，因此属于可用账面成本作为公允价值最佳估计的“有限情况”，期末以成本作为公允价值。

5、持续的第三层次公允价值计量项目，期初与期末账面价值间的调节信息及不可观察参数敏感性分析适用 不适用**6、持续的公允价值计量项目，本期内发生各层级之间转换的，转换的原因及确定转换时点的政策**适用 不适用**7、本期内发生的估值技术变更及变更原因**适用 不适用**8、不以公允价值计量的金融资产和金融负债的公允价值情况**适用 不适用

本公司以摊余成本计量的金融资产和金融负债主要包括：货币资金、应收票据、应收账款、其他应收款、短期借款、应付票据、应付账款、其他应付款、租赁负债等。本公司不以公允价值计量的金融资产和金融负债的账面价值与公允价值相差很小。

9、其他适用 不适用**十四、关联方及关联交易****1、本企业的母公司情况**适用 不适用**2、本企业的子公司情况**

本企业子公司的情况详见附注

适用 不适用

本公司的子公司情况详见本节十“在其他主体中的权益-1. 在子公司中的权益”之说明。

3、本企业合营和联营企业情况

本企业重要的合营或联营企业详见本节十“在其他主体中的权益”之说明。

适用 不适用

其他关联方名称	与本公司的关系
广州技诺	本公司联营企业
嘉兴瓯源	本公司联营企业
有摩有样	本公司联营企业
荣卿科技（深圳）有限公司（以下简称“荣卿科技”）	本公司联营企业（尚未实缴出资）

本期与本公司发生关联方交易，或前期与本公司发生关联方交易形成余额的其他合营或联营企业情况如下

适用 不适用

其他说明：

适用 不适用

4、其他关联方情况

适用 不适用

其他关联方名称	其他关联方与本企业关系
苏州尚色金属制品有限公司（以下简称“苏州尚色”）	本公司实际控制人一致行动人子女控制的企业
广东凯旋体育用品有限公司（以下简称“广东凯旋”）	本公司参股企业

其他说明：

无

5、关联交易情况

(1). 购销商品、提供和接受劳务的关联交易

采购商品/接受劳务情况表

适用 不适用

单位：元 币种：人民币

关联方	关联交易内容	本期发生额	获批的交易额度（如适用）	是否超过交易额度（如适用）	上期发生额
嘉兴瓯源	原材料、加工费	37,964,342.14			41,105,866.83
苏州尚色	原材料、加工费	29,353,309.24			20,318,052.12
荣卿科技	按摩器材	1,929,731.48			3,111,084.06
有摩有样	原材料	42,735.35			

出售商品/提供劳务情况表

适用 不适用

单位：元 币种：人民币

关联方	关联交易内容	本期发生额	上期发生额
广东凯旋	按摩器材、技术服务	16,307.03	26,637.04
有摩有样	按摩器材	22,863,302.27	5,801,769.91
嘉兴瓯源	原材料	36,328.49	282,554.06
苏州尚色	原材料		45,033.96

购销商品、提供和接受劳务的关联交易说明

适用 不适用

(2). 关联受托管理/承包及委托管理/出包情况

本公司受托管理/承包情况表：

适用 不适用

关联托管/承包情况说明

适用 不适用

本公司委托管理/出包情况表

适用 不适用

关联管理/出包情况说明

适用 不适用

(3). 关联租赁情况

本公司作为出租方：

适用 不适用

单位：元 币种：人民币

承租方名称	租赁资产种类	本期确认的租赁收入	上期确认的租赁收入
有摩有样	房屋建筑物	50,229.36	24,110.04

本公司作为承租方：
适用 不适用

关联租赁情况说明
适用 不适用

(4). 关联担保情况

本公司作为担保方

适用 不适用

本公司作为被担保方

适用 不适用

关联担保情况说明

适用 不适用**(5). 关联方资金拆借**适用 不适用**(6). 关联方资产转让、债务重组情况**适用 不适用**(7). 关键管理人员报酬**适用 不适用

单位：万元 币种：人民币

项目	本期发生额	上期发生额
关键管理人员报酬	1,105.76	1,053.52

(8). 其他关联交易适用 不适用**6、 应收、应付关联方等未结算项目情况****(1). 应收项目**适用 不适用

单位：元 币种：人民币

项目名称	关联方	期末余额		期初余额	
		账面余额	坏账准备	账面余额	坏账准备
(1) 应收账款	有摩有样	3,189,420.60	1,020.16	2,641,470.01	
(2) 预付款项	荣卿科技	55,095.75			

(2). 应付项目适用 不适用

单位：元 币种：人民币

项目名称	关联方	期末账面余额	期初账面余额
(1) 应付账款			
	嘉兴瓯源	7,460,193.53	8,652,282.76
	苏州尚色	7,030,617.44	4,015,168.31

	荣卿科技	411,569.57	313,502.95
(2) 其他应付款			
	嘉兴瓯源	100,000.00	100,000.00
	苏州尚色	100,000.00	100,000.00

(3). 其他项目

适用 不适用

7、关联方承诺

适用 不适用

8、其他

适用 不适用

十五、 股份支付

1、 各项权益工具

适用 不适用

数量单位：股 金额单位：元 币种：人民币

授予对象类别	本期授予		本期行权		本期解锁		本期失效	
	数量	金额	数量	金额	数量	金额	数量	金额
生产人员	196,500.00	355,665.00						
销售人员	184,000.00	333,040.00						
管理人员	975,500.00	1,765,655.00						
合计	1,356,000.00	2,454,360.00						

期末发行在外的股票期权或其他权益工具

适用 不适用

2、 以权益结算的股份支付情况

适用 不适用

单位：元 币种：人民币

授予日权益工具公允价值的确定方法	按照授予日授予股票的收盘价
授予日权益工具公允价值的重要参数	按照授予日授予股票的收盘价
可行权权益工具数量的确定依据	根据最新取得的可行权职工人数变动等后续信息作出最佳估计
本期估计与上期估计有重大差异的原因	无
以权益结算的股份支付计入资本公积的累计金额	1,840,770.00

其他说明：

无

3、 以现金结算的股份支付情况

适用 不适用

4、 本期股份支付费用

√适用 □不适用

单位：元 币种：人民币

授予对象类别	以权益结算的股份支付费用	以现金结算的股份支付费用
生产人员	266,748.75	
销售人员	249,780.00	
管理人员	1,324,241.25	
合计	1,840,770.00	

其他说明

无

5、 股份支付的修改、终止情况

□适用 √不适用

6、 其他

√适用 □不适用

本公司于2024年4月完成了《关于公司〈2024年员工持股计划（草案）〉及其摘要的议案》、《关于公司〈2024年员工持股计划管理办法〉的议案》的2024年员工持股计划股票的授予登记工作，授予价格为16.94元/股。激励对象自获授之日起12个月内为锁定期。锁定期满后，本持股计划将严格遵守市场交易规则，遵守中国证监会、上交所关于信息敏感期不得买卖股票的规定。

本次股权激励计划授予登记的股票共计1,356,000.00股，于2024年4月1日在中国证券登记结算有限责任公司上海分公司完成登记。

十六、 承诺及或有事项

1、 重要承诺事项

√适用 □不适用

资产负债表日存在的对外重要承诺、性质、金额

(1) 已签订的尚未履行或尚未完全履行的对外投资合同及有关财务支出

1) 2021年6月15日，公司投资设立荣卿科技，持股20.00%。根据荣卿科技公司章程，其注册资本为500.00万元人民币，由各股东于2021年12月31日前出资到位，其中本公司认缴100.00万元。2021年6月21日，根据荣卿科技的股东会决议及相关股权转让协议约定，公司以50.00万元的价格受让荣卿科技股东乐卿医疗器械（深圳）有限公司持有的10.00%的股权。转让后其注册资本500.00万元，由各股东于2021年12月31日前缴足，其中本公司认缴150.00万元，持有荣卿科技的30.00%股权。截至2024年12月31日，公司尚未实际出资。

2) 2022年10月，公司设立上海酷摩家。该公司于2022年10月9日完成工商设立登记，

注册资本为人民币 100.00 万元，全部由公司认缴，拥有对其的实质控制权，故自该公司成立之日起，将其纳入合并财务报表范围。截至 2024 年 12 月 31 日，公司实缴出资人民币 59.00 万元。

3) 2023 年 11 月，公司子公司出资设立荣泰（泰国）。该公司于 2023 年 11 月 7 日在泰国曼谷成立，成立时注册资本为 500 万泰铢，公司占其注册资本的 99.9995%，拥有对其的实质控制权，故自该公司成立之日起，将其纳入合并财务报表范围。2024 年 1 月经过决议，公司子公司对荣泰（泰国）增资 3500 万泰铢，其注册资本增加至 4000 万泰铢。截至 2024 年 12 月 31 日，公司实缴出资 1,043.45 万泰铢。

4) 2024 年 3 月，公司出资设立健康技术。该公司于 2024 年 3 月 13 日完成工商设立登记，注册资本为人民币 100 万元，全部由公司认缴，拥有对其的实质控制权，故自该公司成立之日起，将其纳入合并财务报表范围。截至 2024 年 12 月 31 日，公司实缴出资人民币 1.00 万元。

5) 2024 年 5 月，公司决议对子公司荣泰器材进行增资，荣泰器材注册资本由 700 万元增加至 4,700 万元。截至 2024 年 12 月 31 日，公司实缴出资人民币 1,710.00 万元。

6) 2024 年 6 月，公司出资设立摩忻智能。该公司于 2024 年 6 月 19 日完成工商设立登记，注册资本为人民币 1,000 万元，全部由公司认缴，拥有对其的实质控制权，故自该公司成立之日起，将其纳入合并财务报表范围。截至 2024 年 12 月 31 日，公司实缴出资人民币 100.00 万元。

7) 2024 年 10 月，公司子公司出资设立湖州喙隐。该公司于 2024 年 10 月 30 日完成工商设立登记，注册资本为人民币 100 万元，全部由公司认缴，拥有对其的实质控制权，故自该公司成立之日起，将其纳入合并财务报表范围。截至 2024 年 12 月 31 日，公司尚未实际出资。

8) 2024 年 11 月，公司子公司出资设立厦门纳普。该公司于 2024 年 11 月 12 日完成工商设立登记，注册资本为人民币 100 万元，全部由公司认缴，拥有对其的实质控制权，故自该公司成立之日起，将其纳入合并财务报表范围。截至 2024 年 12 月 31 日，公司实缴出资 10 万元。

9) 2024 年 11 月，公司子公司出资设立广州纳普。该公司于 2024 年 11 月 13 日完成工商设立登记，注册资本为人民币 100 万元，全部由公司认缴，拥有对其的实质控制权，故自该公司成立之日起，将其纳入合并财务报表范围。截至 2024 年 12 月 31 日，公司实缴出资 5 万元。

10) 2023 年 8 月，公司作为有限合伙人以自有资金人民币 2,000 万元认购苏州凯恩一号股权投资合伙企业（有限合伙）私募基金。截至 2024 年 12 月 31 日，公司实缴出资 400 万元。

11) 2023 年 8 月，公司作为有限合伙人以自有资金人民币 1,000 万元认购苏州一元幂方天使创业投资合伙企业（有限合伙）私募基金。截至 2024 年 12 月 31 日，公司实缴出资 750 万元。

12) 2023 年 9 月，公司作为有限合伙人以自有资金人民币 2,000 万元认购厦门罗塞塔一号股权投资合伙企业（有限合伙）私募基金。截至 2024 年 12 月 31 日，公司实缴出资 1,333.33 万元。

（2）募集资金使用承诺情况

公开发行可转换公司债券

经中国证券监督管理委员会《关于核准上海荣泰健康科技股份有限公司公开发行可转换公司债券的批复》（证监许可[2020]2139号）核准，并经上海证券交易所同意，公司于2020年10月30日公开发行600.00万张A股可转换公司债券，每张面值100.00元，每张发行价人民币100.00元，期限6年，共募集资金人民币60,000.00万元。扣除与发行相关的费用共计601.77万元（含税）后，募集资金净额59,398.23万元。募集资金投向使用情况如下：

单位：万元

承诺投资项目	承诺投资金额	实际投资金额
浙江湖州南浔荣泰按摩椅制造基地项目	59,398.23	11,922.14

2、或有事项

(1). 资产负债表日存在的重要或有事项

适用 不适用

(2). 公司没有需要披露的重要或有事项，也应予以说明：

适用 不适用

3、其他

适用 不适用

十七、资产负债表日后事项

1、重要的非调整事项

适用 不适用

2、利润分配情况

适用 不适用

单位：元 币种：人民币

拟分配的利润或股利	61,282,665.15
经审议批准宣告发放的利润或股利	

2025年4月23日，公司第四届董事会第二十一次会议审议通过《关于公司2024年度利润分配预案的议案》。2024年度公司拟以实施权益分派股权登记日总股本（扣除股份回购专用证券账户中的股份数量）为基数，以未分配利润向全体股东每10股派发现金红利3.50元（含税）。截至本次董事会召开之日，公司总股本177,396,529.00股，扣除股份回购专用证券账户中的

2,303,200.00股，以175,093,329.00股为基数，以此计算合计拟派发现金红利61,282,665.15元（含税）。以上股利分配预案尚须提交2024年度公司股东大会审议通过后方可实施。

3、销售退回

适用 不适用

4、其他资产负债表日后事项说明

适用 不适用

（1）未决诉讼

公司于2022年7月收到陕西省西安市中级人民法院送达的《传票》《起诉状》等法律文书。发美利稻田株式会社(以下简称“发美利”或“原告”)以公司和公司全资子公司浙江荣泰健康电器有限公司制造、销售的按摩椅落入了其200880025038.7号，名称为“椅子式按摩器”专利权保护范围，向陕西省西安市中级人民法院提起诉讼。原告提出诉讼请求：公司停止侵权行为、赔偿经济损失9900万元及支付诉讼费用。

2024年3月1日，公司收到陕西省西安市中级人民法院判决书，判决公司向发美利赔偿经济损失及合理支出510.00万元、停止生产、销售侵权产品。

2025年3月26日，国家知识产权局于做出第586510号无效宣告请求审查决定，宣告发美利据以提起本案诉讼的涉诉专利权全部无效。

2025年4月3日，公司向最高人民法院递交申请，申请驳回发美利的起诉。截至报告日，最高人民法院尚未最终裁定，诉讼结果尚存在不确定性。

（2）员工持股计划

2025年4月23日，公司第四届董事会第二十一次会议审议通过《关于公司〈2025年员工持股计划（草案）〉及其摘要的议案》。公司拟以计提的专项激励基金总规模约为5,000.00万元用于实施员工持股计划。本次拟实施的员工持股计划股票来源于2023年度回购的库存股230.32万股，按照回购均价为21.68元/股授予给员工。该持股计划存续期为自计划经公司股东大会审议通过且公司公告最后一笔公司股票过户至本员工持股计划起不超过60个月。

（3）子公司注销

荣泰（泰国）因暂未开展业务，经公司董事会审议通过，决定对该子公司进行注销。注销程序已于2025年4月正式启动，相关手续正在依法依规办理中。此次注销事项不会对公司整体经营及财务状况产生重大影响。

十八、 其他重要事项

1、 前期会计差错更正

(1). 追溯重述法

适用 不适用

(2). 未来适用法

适用 不适用

2、 重要债务重组

适用 不适用

3、 资产置换

(1). 非货币性资产交换

适用 不适用

(2). 其他资产置换

适用 不适用

4、 年金计划

适用 不适用

5、 终止经营

适用 不适用

6、 分部信息

(1). 报告分部的确定依据与会计政策

适用 不适用

(2). 报告分部的财务信息

适用 不适用

(3). 公司无报告分部的，或者不能披露各报告分部的资产总额和负债总额的，应说明原因

适用 不适用

(4). 其他说明

适用 不适用

7、 其他对投资者决策有影响的重要交易和事项

适用 不适用

8、其他

√适用 □不适用

经中国证券监督管理委员会《关于核准上海荣泰健康科技股份有限公司公开发行可转换公司债券的批复》（证监许可[2020]2139号）核准，公司于2020年10月30日公开发行了600.00万张可转换公司债券，每张面值100.00元，发行总额60,000.00万元，期限6年。根据有关规定和《上海荣泰健康科技股份有限公司公开发行可转换公司债券募集说明书》的约定，公司本次发行的“荣泰转债”自2021年5月6日起可转换为公司普通股股票，初始转股价格为33.32元/股。公司本次公开发行的“荣泰转债”转股期自2021年5月6日至2026年10月29日。截至2024年12月31日，累计有人民币151,000.00元“荣泰转债”转换为公司普通股股票，累计转股数量4,666.00股，占“荣泰转债”转股前公司已发行股份总额的0.0033%，尚未转股的“荣泰转债”金额为人民币599,849,000.00元，占“荣泰转债”发行总量的99.9748%。

十九、 母公司财务报表主要项目注释

1、 应收账款

(4). 按账龄披露

√适用 □不适用

单位：元 币种：人民币

账龄	期末账面余额	期初账面余额
1年以内		
其中：1年以内分项		
3个月内	276,743,089.88	187,536,899.95
4-6个月	21,575,409.72	23,333,591.35
7-12月	883,017.43	1,059,405.71
1年以内小计	299,201,517.03	211,929,897.01
1至2年	1,427.62	754,365.17
2至3年		
3年以上		
3至4年		
4至5年		
5年以上		
2年以上	12,615.64	72,584.98
合计	299,215,560.29	212,756,847.16

(5). 按坏账计提方法分类披露

√适用 □不适用

单位：元 币种：人民币

类别	期末余额					期初余额				
	账面余额		坏账准备		账面价值	账面余额		坏账准备		账面价值
	金额	比例(%)	金额	计提比		金额	比例(%)	金额	计提比例(%)	

				例 (%)						
按 单 项 计 提 坏 账 准 备										
其中:										
按 组 合 计 提 坏 账 准 备	299,215,560.29	100 .00	296,301 .06	0.1 0	298,919,259.23	212,756,847.16	100 .00	773,948.75	0.36	211,982,898.41
其中:										
合 计	299,215,560.29	100 .00	296,301 .06	0.1 0	298,919,259.23	212,756,847.16	100 .00	773,948.75	0.36	211,982,898.41

按单项计提坏账准备:

适用 不适用

按组合计提坏账准备:

适用 不适用

组合计提项目: 账龄组合

单位: 元 币种: 人民币

名称	期末余额		
	应收账款	坏账准备	计提比例 (%)
账龄组合	87,208,986.76	296,301.06	0.34
关联方组合	212,006,573.53		
合计	299,215,560.29	296,301.06	0.10

按组合计提坏账准备的说明:

适用 不适用

按预期信用损失一般模型计提坏账准备

适用 不适用

各阶段划分依据和坏账准备计提比例

无

对本期发生损失准备变动的应收账款账面余额显著变动的情况说明:

适用 不适用

(6). 坏账准备的情况

√适用 □不适用

单位：元 币种：人民币

类别	期初余额	本期变动金额				期末余额
		计提	收回或转回	转销或核销	其他变动	
按单项计提坏账准备						
按组合计提坏账准备	773,948.75	173,901.88		651,549.57		296,301.06
合计	773,948.75	173,901.88		651,549.57		296,301.06

其中本期坏账准备收回或转回金额重要的：

□适用 √不适用

其他说明：

无

(7). 本期实际核销的应收账款情况

√适用 □不适用

单位：元 币种：人民币

项目	核销金额
实际核销的应收账款	651,549.57

其中重要的应收账款核销情况

□适用 √不适用

应收账款核销说明：

□适用 √不适用

(8). 按欠款方归集的期末余额前五名的应收账款和合同资产情况

√适用 □不适用

单位：元 币种：人民币

单位名称	应收账款期末余额	合同资产期末余额	应收账款和合同资产期末余额	占应收账款和合同资产期末余额合计数的比例(%)	坏账准备期末余额
客户1	124,207,737.54		124,207,737.54	41.51	
客户2	56,113,448.80		56,113,448.80	18.75	43.13
客户3	52,245,610.37		52,245,610.37	17.46	
客户4	24,483,440.41		24,483,440.41	8.18	
客户5	12,875,687.04		12,875,687.04	4.30	
合计	269,925,924.16		269,925,924.16	90.21	43.13

其他说明：

各明细相加与合计数据的差异为小数位四舍五入导致。

其他说明：

适用 不适用

2、其他应收款

项目列示

适用 不适用

单位：元 币种：人民币

项目	期末余额	期初余额
应收利息		
应收股利		
其他应收款	3,921,219.84	9,519,737.43
合计	3,921,219.84	9,519,737.43

其他说明：

适用 不适用

应收利息

(1). 应收利息分类

适用 不适用

(2). 重要逾期利息

适用 不适用

(3). 按坏账计提方法分类披露

适用 不适用

按单项计提坏账准备：

适用 不适用

按单项计提坏账准备的说明：

适用 不适用

按组合计提坏账准备：

适用 不适用

(4). 按预期信用损失一般模型计提坏账准备

适用 不适用

各阶段划分依据和坏账准备计提比例

无

对本期发生损失准备变动的应收利息账面余额显著变动的情况说明：

适用 不适用

(5). 坏账准备的情况

适用 不适用

其中本期坏账准备收回或转回金额重要的：

适用 不适用

其他说明：

无

(6). 本期实际核销的应收利息情况

适用 不适用

其中重要的应收利息核销情况

适用 不适用

核销说明：

适用 不适用

其他说明：

适用 不适用

应收股利

(7). 应收股利

适用 不适用

(8). 重要的账龄超过1年的应收股利

适用 不适用

(9). 按坏账计提方法分类披露

适用 不适用

按单项计提坏账准备：

适用 不适用

按单项计提坏账准备的说明：

适用 不适用

按组合计提坏账准备：

适用 不适用

(10). 按预期信用损失一般模型计提坏账准备

适用 不适用

各阶段划分依据和坏账准备计提比例

无

对本期发生损失准备变动的应收股利账面余额显著变动的情况说明：

适用 不适用

(11). 坏账准备的情况

适用 不适用

其中本期坏账准备收回或转回金额重要的：

适用 不适用

其他说明：

无

(12). 本期实际核销的应收股利情况

适用 不适用

其中重要的应收股利核销情况

适用 不适用

核销说明：

适用 不适用

其他说明：

适用 不适用

其他应收款

(13). 按账龄披露

适用 不适用

单位：元 币种：人民币

账龄	期末账面余额	期初账面余额
1年以内		
其中：1年以内分项		
1年以内	1,326,714.55	8,212,241.65
1年以内小计	1,326,714.55	8,212,241.65
1至2年	1,564,684.92	238,517.52
2至3年	238,517.52	1,540,520.42
3年以上	1,159,509.02	2,509,049.70
3至4年		
4至5年		
5年以上		
合计	4,289,426.01	12,500,329.29

(14). 按款项性质分类情况

适用 不适用

单位：元 币种：人民币

款项性质	期末账面余额	期初账面余额
押金保证金	3,273,830.31	2,930,621.70
暂借款	578,718.78	7,900,406.10
其他	436,876.92	1,669,301.49

合计	4,289,426.01	12,500,329.29
----	--------------	---------------

(15). 坏账准备计提情况

√适用 □不适用

单位：元 币种：人民币

坏账准备	第一阶段	第二阶段	第三阶段	合计
	未来12个月预期信用损失	整个存续期预期信用损失(未发生信用减值)	整个存续期预期信用损失(已发生信用减值)	
2024年1月1日余额	2,580,591.86	400,000.00		2,980,591.86
2024年1月1日余额在本期				
--转入第二阶段				
--转入第三阶段				
--转回第二阶段				
--转回第一阶段				
本期计提	-2,212,385.69			-2,212,385.69
本期转回		400,000.00		400,000.00
本期转销				
本期核销				
其他变动				
2024年12月31日余额	368,206.17			368,206.17

各阶段划分依据和坏账准备计提比例

各阶段划分依据本节五“重要会计政策及会计估计”-11.“金融工具”5.“金融工具的减值”之说明。

公司期末其他应收款第一阶段坏账准备计提比例为 8.58%，第二阶段坏账准备计提比例为 0.00%，第三阶段坏账准备计提比例为 0.00%。

对本期发生损失准备变动的其他应收款账面余额显著变动的情况说明：

□适用 √不适用

本期坏账准备计提金额以及评估金融工具的信用风险是否显著增加的采用依据：

√适用 □不适用

用以确定本期坏账准备计提金额以及评估金融工具的信用风险自初始确认后是否已显著增加等事项所采用的输入值、假设等信息详见本节十二“与金融工具相关的风险”-1、“金融工具的风险”产生的各类风险”中“信用风险”之说明。

(16). 坏账准备的情况

√适用 □不适用

单位：元 币种：人民币

类别	期初余额	本期变动金额				期末余额
		计提	收回或转回	转销或核	其他变动	

				销		
按单项计提坏账准备	400,000.00		400,000.00			
按组合计提坏账准备	2,580,591.86	-2,212,385.69				368,206.17
合计	2,980,591.86	-2,212,385.69	400,000.00			368,206.17

其中本期坏账准备转回或收回金额重要的：

适用 不适用

其他说明：

无

(17). 本期实际核销的其他应收款情况

适用 不适用

其中重要的其他应收款核销情况：

适用 不适用

其他应收款核销说明：

适用 不适用

(18). 按欠款方归集的期末余额前五名的其他应收款情况

适用 不适用

单位：元 币种：人民币

单位名称	期末余额	占其他应收款期末余额合计数的比例(%)	款项的性质	账龄	坏账准备期末余额
客户 1	1,001,000.00	23.34	押金保证金	1-2 年	50,050.00
客户 2	499,770.60	11.65	押金保证金	3 年以上	24,988.53
客户 3	400,000.00	9.33	押金保证金	1 年以内	20,000.00
客户 4	330,652.16	7.71	暂借款	1 年以内：63,766.61， 1-2 年：88,419.61， 2-3 年：93,517.52， 5 年以上：84,948.42	143,227.68
客户 5	265,000.00	6.18	押金保证金	1-2 年	13,250.00
合计	2,496,422.76	58.21	/	/	251,516.21

(19). 因资金集中管理而列报于其他应收款

适用 不适用

其他说明：

适用 不适用

3、长期股权投资

适用 不适用

单位：元 币种：人民币

项目	期末余额			期初余额		
	账面余额	减值准备	账面价值	账面余额	减值准备	账面价值
对子公司投资	718,256,585.58		718,256,585.58	658,105,196.83		658,105,196.83
对联营、合营企业投资	64,287,637.20		64,287,637.20	43,599,526.64		43,599,526.64
合计	782,544,222.78		782,544,222.78	701,704,723.47		701,704,723.47

(1). 对子公司投资

√适用 □不适用

单位：元 币种：人民币

被投资单位	期初余额（账面价值）	减值准备 期初余额	本期增减变动				期末余额（账面价值）	减值准备 期末余额
			追加投资	减少投资	计提减值准备	其他		
一诺康品	33,801,295.00					67,875.00	33,869,170.00	
上海艾荣达	160,994,593.88						160,994,593.88	
荣泰器材	7,000,000.00		10,100,000.00			8,145.00	17,108,145.00	
浙江荣泰	330,000,000.00					16,290.00	330,016,290.00	
纳普科技	2,000,000.00						2,000,000.00	
上海幸卓	5,000,000.00					81,450.00	5,081,450.00	
喵隐科技	1,389,966.24						1,389,966.24	
艾荣达(香港)	29,869,711.36						29,869,711.36	
湖州艾荣达	3,000,000.00						3,000,000.00	
宁波尚荣	50,000.00			50,000.00				
稍息网路	1,673,130.35						1,673,130.35	
荣昶灵思	47,500,000.00		2,000,000.00			40,725.00	49,540,725.00	
荣椅电器	5,326,500.00						5,326,500.00	
宁波崇丘	29,910,000.00						29,910,000.00	
上海酷摩家	590,000.00						590,000.00	
健康技术			10,000.00				10,000.00	
摩忻智能			1,000,000.00				1,000,000.00	
Aront Health			46,876,903.75				46,876,903.75	
合计	658,105,196.83		59,986,903.75	50,000.00		214,485.00	718,256,585.58	

(2). 对联营、合营企业投资

√适用 □不适用

单位：元 币种：人民币

投资单位	期初余额	本期增减变动							期末余额	减值准备 期末
		追加投资	减少投资	权益法下确认的投资损益	其他综合收	其他权益变动	宣告发放现金股利或利润	计提减值准		

				益调整			备		余额
一、合营企业									
小计									
二、联营企业									
1) 广州技诺	20,873,208.23	5,000,000.00		14,443,729.84			399,999.68		39,916,938.39
2) 嘉兴瓯源	21,504,226.30			-787,583.21					20,716,643.09
3) 有摩有样	1,222,092.11			706,382.38		1,725,581.23			3,654,055.72
小计	43,599,526.64	5,000,000.00		14,362,529.01		1,725,581.23	399,999.68		64,287,637.20
合计	43,599,526.64	5,000,000.00		14,362,529.01		1,725,581.23	399,999.68		64,287,637.20

(1). 长期股权投资的减值测试情况

适用 不适用

其他说明：
无

4、营业收入和营业成本

(1). 营业收入和营业成本情况

适用 不适用

单位：元 币种：人民币

项目	本期发生额		上期发生额	
	收入	成本	收入	成本
主营业务	1,230,936,099.29	964,110,517.17	1,438,005,629.34	1,137,926,456.22
其他业务	77,550,261.70	65,177,690.76	72,589,078.16	68,134,720.09
合计	1,308,486,360.99	1,029,288,207.93	1,510,594,707.50	1,206,061,176.31

(2). 营业收入、营业成本的分解信息

适用 不适用

其他说明：
适用 不适用

(3). 履约义务的说明

适用 不适用

(4). 分摊至剩余履约义务的说明

适用 不适用

(5). 重大合同变更或重大交易价格调整

□适用 √不适用

其他说明：

无

5、投资收益

√适用 □不适用

单位：元 币种：人民币

项目	本期发生额	上期发生额
成本法核算的长期股权投资收益	1,631,565.74	1,421,966.64
权益法核算的长期股权投资收益	14,362,529.01	3,728,412.61
处置长期股权投资产生的投资收益	-2,722.84	-179,930.64
交易性金融资产在持有期间的投资收益		
其他权益工具投资在持有期间取得的股利收入		
债权投资在持有期间取得的利息收入		
其他债权投资在持有期间取得的利息收入		
处置交易性金融资产取得的投资收益	-5,555,861.38	1,652,311.04
处置其他权益工具投资取得的投资收益		
处置债权投资取得的投资收益		
处置其他债权投资取得的投资收益		
债务重组收益		
以摊余成本计量的金融资产终止确认收益	11,300,573.34	13,204,227.84
以摊余成本计量的金融资产持有期间确认收益	13,565,029.30	10,654,859.70
处置其他非流动金融资产取得的投资收益	847,468.82	3,304,852.16
处置交易性金融负债产生的投资收益	12,599,853.14	
合计	48,748,435.13	33,786,699.35

其他说明：

无

6、其他

□适用 √不适用

二十、补充资料

1、当期非经常性损益明细表

√适用 □不适用

单位：元 币种：人民币

项目	金额	说明
非流动性资产处置损益，包括已计提资产减值准备的冲销部分	703,339.52	
计入当期损益的政府补助，但与公司正常经营业务密切相关、符合国家政策规定、按照确定的标准享有、对公司损益产生持续影响的政府补助除外	11,749,879.84	
除同公司正常经营业务相关的有效套期保值业务外，非金融企业持有金融资产和金融负债产生的公	19,745,167.73	

允价值变动损益以及处置金融资产和金融负债产生的损益		
计入当期损益的对非金融企业收取的资金占用费	178,018.55	
委托他人投资或管理资产的损益		
对外委托贷款取得的损益		
因不可抗力因素，如遭受自然灾害而产生的各项资产损失		
单独进行减值测试的应收款项减值准备转回	2,324,119.76	
企业取得子公司、联营企业及合营企业的投资成本小于取得投资时应享有被投资单位可辨认净资产公允价值产生的收益		
同一控制下企业合并产生的子公司期初至合并日的当期净损益		
非货币性资产交换损益		
债务重组损益		
企业因相关经营活动不再持续而发生的一次性费用，如安置职工的支出等		
因税收、会计等法律、法规的调整对当期损益产生的一次性影响		
因取消、修改股权激励计划一次性确认的股份支付费用		
对于现金结算的股份支付，在可行权日之后，应付职工薪酬的公允价值变动产生的损益		
采用公允价值模式进行后续计量的投资性房地产公允价值变动产生的损益		
交易价格显失公允的交易产生的收益		
与公司正常经营业务无关的或有事项产生的损益		
受托经营取得的托管费收入		
除上述各项之外的其他营业外收入和支出	-406,361.73	
其他符合非经常性损益定义的损益项目		
减：所得税影响额	5,429,911.36	
少数股东权益影响额（税后）	125,866.13	
合计	28,738,386.18	

对公司将《公开发行证券的公司信息披露解释性公告第1号——非经常性损益》未列举的项目认定为非经常性损益项目且金额重大的，以及将《公开发行证券的公司信息披露解释性公告第1号——非经常性损益》中列举的非经常性损益项目界定为经常性损益的项目，应说明原因。

适用 不适用

其他说明：

适用 不适用

2、净资产收益率及每股收益

适用 不适用

报告期利润	加权平均净资产收益率（%）	每股收益	
		基本每股收益	稀释每股收益
归属于公司普通股股东的净利润	9.64	1.11	0.97

扣除非经常性损益后归属于公司普通股股东的净利润	8.20	0.94	0.82
-------------------------	------	------	------

3、境内外会计准则下会计数据差异

适用 不适用

4、其他

适用 不适用

董事长：林光荣

董事会批准报送日期：2025年4月23日

修订信息

适用 不适用