

公司代码：603225

公司简称：新凤鸣

新凤鸣集团股份有限公司 2024年年度报告

重要提示

一、本公司董事会、监事会及董事、监事、高级管理人员保证年度报告内容的真实性、准确性、完整性，不存在虚假记载、误导性陈述或重大遗漏，并承担个别和连带的法律责任。

二、公司全体董事出席董事会会议。

三、天健会计师事务所（特殊普通合伙）为本公司出具了标准无保留意见的审计报告。

四、公司负责人庄耀中、主管会计工作负责人沈孙强及会计机构负责人（会计主管人员）陆莉花声明：保证年度报告中财务报告的真实、准确、完整。

五、董事会决议通过的本报告期利润分配预案或公积金转增股本预案

经天健会计师事务所（特殊普通合伙）审计，截至2024年12月31日，公司母公司报表中期末未分配利润为人民币1,951,652,177.69元。经公司第六届董事会第三十三次会议决议，公司2024年年度拟以实施权益分派股权登记日登记的总股本为基数分配利润。本次利润分配方案如下：

1、上市公司拟向全体股东每股派发现金红利0.225元（含税）。截至2025年4月18日，公司总股本1,524,764,443股，其中公司回购专用证券账户持有29,368,391股公司股份不参与本次利润分配，剔除后公司总股本为1,495,396,052股，以此计算合计拟派发现金红利336,464,111.70元（含税）。本年度公司现金分红总额336,464,111.70元；本年度以现金为对价，采用集中竞价方式已实施的股份回购金额278,730,901.00元，现金分红和回购金额合计615,195,012.70元，占本年度归属于上市公司股东净利润的比例55.90%。其中，以现金为对价，采用集中竞价方式回购股份并注销的回购（以下简称回购并注销）金额0元，现金分红和回购并注销金额合计336,464,111.70元，占本年度归属于上市公司股东净利润的比例30.57%。

2、公司2024年度不送红股也不实施资本公积金转增股本。

因公司目前处于可转换公司债券转股实施期间，如在本公告披露之日起至实施权益分派股权登记日期间，因可转债转股、股权激励授予股份回购注销等致使公司总股本发生变动的，公司拟维持每股分配比例不变，相应调整分配总额，公司最终实际现金分红总金额将根据实施利润分配方案时确定的股权登记日总股本确定。

六、前瞻性陈述的风险声明

适用 不适用

本报告中所涉及的未来计划、发展战略等前瞻性描述不构成公司对投资者的实质承诺，敬请投资者注意投资风险。

七、是否存在被控股股东及其他关联方非经营性占用资金情况

否

八、是否存在违反规定决策程序对外提供担保的情况

否

九、是否存在半数以上董事无法保证公司所披露年度报告的真实性、准确性和完整性

否

十、重大风险提示

公司已在本报告中详细描述可能存在的风险，敬请查阅第三节管理层讨论与分析中可能面对的风险的相关内容。

十一、其他

适用 不适用

目录

第一节	释义.....	5
第二节	公司简介和主要财务指标.....	6
第三节	管理层讨论与分析.....	10
第四节	公司治理.....	39
第五节	环境与社会责任.....	56
第六节	重要事项.....	65
第七节	股份变动及股东情况.....	80
第八节	优先股相关情况.....	88
第九节	债券相关情况.....	89
第十节	财务报告.....	91

备查文件目录	公司负责人、主管会计工作负责人、会计机构负责人签名并盖章的财务报表
	天健会计师事务所（特殊普通合伙）盖章、注册会计师签名并盖章的审计报告原件
	报告期内在中国证监会指定报纸上公开披露过的所有公司文件的正本及公告的原稿。以上备查文件均存放于公司董事会办公室及上海证券交易所

第一节 释义

一、 释义

在本报告书中，除非文义另有所指，下列词语具有如下含义：

常用词语释义		
本公司、公司、新凤鸣	指	新凤鸣集团股份有限公司
新凤鸣化纤	指	浙江新凤鸣化纤有限公司，公司全资子公司
中维化纤	指	桐乡市中维化纤有限公司，公司全资子公司
中欣化纤	指	桐乡中欣化纤有限公司，公司全资附属公司
新凤鸣进出口	指	浙江新凤鸣进出口有限公司，公司全资子公司
新凤鸣国际	指	新凤鸣国际事业（香港）有限公司，公司全资子公司
中石科技	指	新凤鸣集团湖州中石科技有限公司，公司全资子公司
中盈化纤	指	桐乡市中盈化纤有限公司，公司全资子公司
独山能源	指	浙江独山能源有限公司，中石科技全资子公司
盈进环球	指	盈进环球发展有限公司，新凤鸣国际全资子公司
中益化纤	指	桐乡市中益化纤有限公司，公司全资子公司
中跃化纤	指	湖州市中跃化纤有限公司，中石科技全资子公司
中禾贸易	指	湖州市中禾贸易有限公司，中石科技全资子公司
中润化纤	指	平湖市中润化纤有限公司，中石科技全资子公司
中磊化纤	指	湖州市中磊化纤有限公司，中石科技全资子公司
上海实业	指	新凤鸣实业（上海）有限公司，公司全资子公司
中昊贸易	指	平湖市中昊贸易有限公司，独山能源全资子公司
中友化纤	指	桐乡市中友化纤有限公司，公司全资子公司
中鸿新材料	指	桐乡市中鸿新材料有限公司，公司全资子公司
江苏新拓	指	新凤鸣江苏新拓新材有限公司，公司全资子公司
徐州阳光	指	徐州阳光新凤鸣热电有限公司，江苏新拓全资子公司
瑞盛科	指	浙江瑞盛科新材料研究院有限公司，公司全资子公司
香港实业	指	新凤鸣实业（香港）有限公司，公司全资子公司
江苏新迈	指	新凤鸣江苏新迈新材有限公司，江苏新拓全资子公司
江苏新卓	指	新凤鸣江苏新卓新材有限公司，公司全资子公司
罗科史巴克	指	罗科史巴克有限公司，公司全资子公司
江苏新鸿	指	江苏新凤鸣新鸿新材有限公司，江苏新拓全资子公司
贝丝路	指	贝丝路发展有限公司，公司全资子公司
江苏新耀	指	江苏新耀热力有限公司，徐州阳光控股子公司
鸿益热电	指	桐乡市鸿益热电有限公司，中维化纤控股子公司
江苏新视界	指	江苏新视界先进功能纤维创新中心有限公司，新凤鸣参股公司
浙江恒创	指	浙江恒创先进功能纤维创新中心有限公司，新凤鸣参股公司
桐乡民泰村镇银行	指	浙江桐乡民泰村镇银行股份有限公司，新凤鸣化纤参股公司
独山环保	指	平湖独山港环保能源有限公司，中石科技参股公司
物产港储	指	浙江物产化工港储有限公司，独山能源参股公司
华灿国际	指	华灿国际有限公司，罗科史巴克参股公司
泰昆石化	指	泰昆石化（印尼）有限公司，罗科史巴克参股公司
新凤鸣控股	指	新凤鸣控股集团有限公司，公司控股股东
中聚投资	指	桐乡市中聚投资有限公司
尚聚投资	指	桐乡市尚聚投资有限公司
诚聚投资	指	桐乡市诚聚投资有限公司
旦（D）	指	9,000 米长度的纤维重量为 1 克，称为 1 旦（D）
合成纤维	指	以石油、天然气、煤及农副产品等为原料，经一系列的化学反

		应，制成合成高分子化合物，再经加工而制得的纤维
差别化纤维	指	通过化学改性或物理变形，以改进服用性能为主，在技术或性能上有很大创新或具有某种特性、与常规品种有差别的纤维新品种
大有光、半消光、全消光	指	采用在熔体中加入二氧化钛以消减纤维的光泽。如果在熔体中不加二氧化钛为大有光纤维，加入小于0.3%为半消光纤维，大于0.3%为全消光纤维
PX	指	对二甲苯，无色透明液体，用于生产塑料、聚酯纤维和薄膜
PTA	指	精对苯二甲酸，在常温下是白色粉状晶体，无毒、易燃，若与空气混合在一定限度内遇火即燃烧
MEG	指	乙二醇，无色、无臭、有甜味、粘稠液体，主要用于生产聚酯纤维、防冻剂、不饱和聚酯树脂、润滑剂、增塑剂、非离子表面活性剂以及炸药等
POY	指	涤纶预取向丝，全称 PRE-ORIENTED YARN 或者 PARTIALLY ORIENTED YARN，是经高速纺丝获得的取向度在未取向丝和拉伸丝之间的未完全拉伸的涤纶长丝
FDY	指	全拉伸丝，又称涤纶牵引丝，全称 FULL DRAWYARN，是采用纺丝拉伸工艺进一步制得的合成纤维长丝，纤维已经充分拉伸，可以直接用于纺织加工
DTY	指	拉伸变形丝，又称涤纶加弹丝，全称 DRAWTEXTURED YARN，是利用 POY 为原丝，进行拉伸和假捻变形加工制成，往往有一定的弹性及收缩性
短纤	指	涤纶短纤是由聚酯(即聚对苯二甲酸乙二醇酯，简称 PET，由 PTA 和 MEG 聚合而成)再纺成丝束切断后得到的纤维，是外观类似棉花的短纤维，长度为几十毫米，可经纺纱或者无纺布工艺制成布料

第二节 公司简介和主要财务指标

一、公司信息

公司的中文名称	新凤鸣集团股份有限公司
公司的中文简称	新凤鸣
公司的外文名称	Xinfengming Group Co.,Ltd
公司的外文名称缩写	XfmGroup
公司的法定代表人	庄耀中

二、联系人和联系方式

	董事会秘书	证券事务代表
姓名	杨剑飞	吴耿敏
联系地址	浙江省桐乡市梧桐街道履祥路501号	浙江省桐乡市梧桐街道履祥路501号
电话	0573-88519631	0573-88519631
传真	0573-88519639	0573-88519639
电子信箱	xfmboard@xfmgroup.com	xfmboard@xfmgroup.com

三、基本情况简介

公司注册地址	浙江省桐乡市洲泉工业区德胜路888号
公司注册地址的历史变更情况	无

公司办公地址	浙江省桐乡市梧桐街道履祥路501号
公司办公地址的邮政编码	314500
公司网址	https://www.xinfengming.com/
电子信箱	ho@xfmgroupp.com

四、信息披露及备置地点

公司披露年度报告的媒体名称及网址	上海证券报 (https://www.cnstock.com/)、证券时报 (http://www.stcn.com/)
公司披露年度报告的证券交易所网址	http://www.sse.com.cn/
公司年度报告备置地点	公司董事会办公室

五、公司股票简况

公司股票简况				
股票种类	股票上市交易所	股票简称	股票代码	变更前股票简称
A股	上海证券交易所	新凤鸣	603225	—

六、其他相关资料

公司聘请的会计师事务所（境内）	名称	天健会计师事务所（特殊普通合伙）
	办公地址	杭州市萧山区钱江世纪城润奥商务中心（T2）
	签字会计师姓名	左芹芹、吴传森
公司聘请的会计师事务所（境外）	名称	
	办公地址	
	签字会计师姓名	
报告期内履行持续督导职责的保荐机构	名称	申万宏源证券承销保荐有限责任公司
	办公地址	上海市徐汇区长乐路 989 号三楼
	签字的保荐代表人姓名	王佳伟、杨丽华
	持续督导的期间	2024 年 1 月 1 日至 2024 年 12 月 31 日
报告期内履行持续督导职责的财务顾问	名称	
	办公地址	
	签字的财务顾问主办人姓名	
	持续督导的期间	

七、近三年主要会计数据和财务指标

（一）主要会计数据

单位：元 币种：人民币

主要会计数据	2024年	2023年	本期比上年同期增减 (%)	2022年
营业收入	67,090,551,501.44	61,468,601,763.07	9.15	50,787,330,639.77
归属于上市公司股东的净利润	1,100,475,750.68	1,086,152,630.98	1.32	-205,541,019.96
归属于上市公司股东的扣除非经常性损益的净利润	964,083,873.65	900,628,059.85	7.05	-379,358,184.90

经营活动产生的现金流量净额	6,790,492,866.23	3,659,346,140.66	85.57	3,185,207,055.44
	2024年末	2023年末	本期末比上年同期末增减(%)	2022年末
归属于上市公司股东的净资产	17,256,706,218.97	16,795,663,161.00	2.75	15,703,724,726.11
总资产	53,046,230,676.50	45,140,279,197.74	17.51	41,307,756,363.58

(二) 主要财务指标

主要财务指标	2024年	2023年	本期比上年同期增减(%)	2022年
基本每股收益(元/股)	0.73	0.72	1.39	-0.14
稀释每股收益(元/股)	0.73	0.72	1.39	-0.14
扣除非经常性损益后的基本每股收益(元/股)	0.64	0.60	6.67	-0.25
加权平均净资产收益率(%)	6.46	6.68	减少0.22个百分点	-1.29
扣除非经常性损益后的加权平均净资产收益率(%)	5.66	5.54	增加0.12个百分点	-2.37

报告期末公司前三年主要会计数据和财务指标的说明

适用 不适用

2024年度经营活动产生的现金流量净额6,790,492,866.23元,同比增长85.57%,主要系公司销售商品收到的现金增加所致。

八、境内外会计准则下会计数据差异

(一) 同时按照国际会计准则与按中国会计准则披露的财务报告中净利润和归属于上市公司股东的净资产差异情况

适用 不适用

(二) 同时按照境外会计准则与按中国会计准则披露的财务报告中净利润和归属于上市公司股东的净资产差异情况

适用 不适用

(三) 境内外会计准则差异的说明:

适用 不适用

九、2024年分季度主要财务数据

单位:元 币种:人民币

	第一季度 (1-3 月份)	第二季度 (4-6 月份)	第三季度 (7-9 月份)	第四季度 (10-12 月份)
营业收入	14,452,258,268.83	16,820,023,917.57	17,924,242,400.87	17,894,026,914.17
归属于上市公司股东的净利润	275,181,070.96	329,483,603.96	140,919,663.04	354,891,412.72
归属于上市公司股东的扣除非经常性损益后的净利润	230,124,213.88	308,986,305.36	98,170,076.80	326,803,277.61
经营活动产生的现金流量净额	-1,712,220,723.63	1,051,791,537.12	4,744,740,546.49	2,706,181,506.25

季度数据与已披露定期报告数据差异说明

适用 不适用

十、非经常性损益项目和金额

适用 不适用

单位：元 币种：人民币

非经常性损益项目	2024 年金额	附注（如适用）	2023 年金额	2022 年金额
非流动性资产处置损益，包括已计提资产减值准备的冲销部分	3,260,260.79		-1,759,006.32	2,017,213.78
计入当期损益的政府补助，但与公司正常经营业务密切相关、符合国家政策规定、按照确定的标准享有、对公司损益产生持续影响的政府补助除外	98,000,994.39		141,424,381.19	179,921,962.50
除同公司正常经营业务相关的有效套期保值业务外，非金融企业持有金融资产和金融负债产生的公允价值变动损益以及处置金融资产和金融负债产生的损益	20,911,445.67		36,537,562.71	-42,378,164.60
计入当期损益的对非金融企业收取的资金占用费				
委托他人投资或管理资产的损益			146,795.98	5,340,001.39
对外委托贷款取得的损益				
因不可抗力因素，如遭受自然灾害而产生的各项资产损失				
单独进行减值测试的应收款项减值准备转回				
企业取得子公司、联营企业及合营企业的投资成本小于取得投资时应享有被投资单位可辨认净资产公允价值产生的收益				
同一控制下企业合并产生的子公司期初至合并日的当期净损益			-3,445.13	-482,115.48
非货币性资产交换损益				
债务重组损益				
企业因相关经营活动不再持续而				

发生的一次性费用，如安置职工的支出等				
因税收、会计等法律、法规的调整对当期损益产生的一次性影响				
因取消、修改股权激励计划一次性确认的股份支付费用				
对于现金结算的股份支付，在可行权日之后，应付职工薪酬的公允价值变动产生的损益				
采用公允价值模式进行后续计量的投资性房地产公允价值变动产生的损益				
交易价格显失公允的交易产生的收益				
与公司正常经营业务无关的或有事项产生的损益				
受托经营取得的托管费收入				
除上述各项之外的其他营业外收入和支出	53,378,302.64		58,847,757.72	61,925,178.00
其他符合非经常性损益定义的损益项目				403,399.17
减：所得税影响额	39,159,126.46		49,669,475.02	32,930,309.82
少数股东权益影响额（税后）				
合计	136,391,877.03		185,524,571.13	173,817,164.94

对公司将《公开发行证券的公司信息披露解释性公告第1号—非经常性损益》未列举的项目认定为非经常性损益项目且金额重大的，以及将《公开发行证券的公司信息披露解释性公告第1号—非经常性损益》中列举的非经常性损益项目界定为经常性损益的项目，应说明原因。

适用 不适用

十一、 采用公允价值计量的项目

适用 不适用

单位：元 币种：人民币

项目名称	期初余额	期末余额	当期变动	对当期利润的影响金额
交易性金融资产	3,116,323.36	9,970,346.00	6,854,022.64	36,086,670.69
应收款项融资	359,518,293.21	303,518,844.04	-55,999,449.17	-7,971,146.54
其他权益工具投资		1,477,625.07	1,477,625.07	
交易性金融负债	2,808,752.06	15,343,294.76	12,534,542.70	-15,175,225.02
合计	365,443,368.63	330,310,109.87	-35,133,258.76	12,940,299.13

十二、 其他

适用 不适用

第三节 管理层讨论与分析

一、经营情况讨论与分析

2024年，全球经济进入“新常态”，中国“十四五”规划进入关键之年。在经济缓慢“软着陆”的背景下，社会发展充满了复杂性和不确定性，改革任务艰巨、发展压力繁重。化纤业面对严峻态势，行业从无序竞争逐步回归理性、携手共塑生存之道，全体新凤鸣人敢担当、勇作为，紧紧围绕“战斗·领先”主题年要求，聚焦全年任务指标，拓宽新思路、探索新想法、提出新举措，在实现新亮点、取得新突破、谱写新业绩上取得一定进展。

在满产提质方面，快速完成五套装置检修，新增一套长丝装置，各装置指标不同程度提升。在结构优化方面，公司积极开创新品种，仿棉、超细旦、特黑/军绿/灰色丝等品种量产，长丝差别化率不断提升。在技改挖潜方面，公司通过聚酯过滤器扩容、在线添加压缩空气系统、短纤油剂回用、新增储能电站、沼气回收利用等改造，节约成本十分可观。在短纤方面，公司短纤已获得一定市场口碑，成功开发1.1分特细旦、1.4D荧光增白、中空阻燃等新品种，生产稳定性及品质均有改善。在PTA方面，公司PTA一二期年度产量目标超额达成，优等率同比提升，醋酸耗用等指标持续下降，行业领先，整体生产更加稳定；PTA三期也于2024年年底开始试生产，PTA产能再创新高。

公司牢把方向、紧判大局、抓住节点，时刻关注国内外宏观形势与行情变化，加强对产业链的动态解读，推动公司持续高质量发展。

二、报告期内公司所处行业情况

公司所处行业为民用涤纶行业。涤纶广泛应用于服装、家居、工业等领域。以形态结构特征区分，涤纶可分为涤纶长丝和涤纶短纤两大类。

公司的主要产品为各类民用涤纶长丝和涤纶短纤，包括了以POY、FDY、DTY为主的涤纶长丝和棉型、水刺、涡流纺、三维中空、彩纤等类型的涤纶短纤。截至目前，公司涤纶长丝产能为805万吨，涤纶长丝的国内市场占有率超过12%，是国内规模最大的涤纶长丝制造企业之一；涤纶短纤产能为120万吨，是目前国内短纤产量最大的制造企业。涤纶短纤的投产是公司在专注涤纶长丝的同时积极横向拓展，进入一个全新的发展阶段。同时公司在独山能源500万吨PTA产能的基础上又合理规划了540万吨PTA产能，不断向上开拓一体化布局，目前公司PTA产能已达到770万吨，为公司聚酯生产提供了强有力的稳定的原材料供应。

涤纶长丝行业上接石油化工，下接纺织、服装、汽车以及其他工业等领域，与我国经济发展和居民消费能力具有一定相关性。随着全国居民人均可支配收入与全国人均消费支出逐年增加，近几年涤纶长丝的需求呈现稳定增长的态势，主要应用于下游服装、家纺和产业用纺织品等领域。

涤纶短纤主要应用于棉纺行业，单独纺纱或与棉、粘胶纤维、麻、毛、维纶等混纺，所得纱线用于服装织布为主，还可用于家装面料，包装用布，充填料和保暖材料等。

民用涤纶行业在国内经过二三十年的迅猛发展，已进入技术、工艺成熟，运用领域广泛的稳定阶段。预计随着服装、家纺和产业用纺织品等行业的增长和涤纶长丝替代性的广泛使用，对差别化、功能型聚酯纤维将会产生一轮新的需求增长，这有利于涤纶长丝行业的结构性调整及品种的改善，也将带动涤纶长丝市场进入持续发展阶段。

近年来随着煤化工技术逐渐完善和民营炼厂陆续投产，上游原材料自给率不断提升。自2019年民营大炼化扩张以来，国内PX、PTA和乙二醇进入产能投放高峰，近5年，PX产能平均增速超20%。根据《中国石化市场预警报告（2023）》数据，2023-2027年国内PX拟在建产能共计1,270万吨/年，2023-2027年大量PTA产能投产，国内PTA处于供大于求状态。当行业上游产能快速释放时，原材料供给偏宽松，有利于产业利润向聚酯端转移。

全球化纤聚酯行业市场规模庞大，近年来保持稳定增长。2022年全球涤纶产量约为6,000万吨，预计到2027年将达到7,000万吨。目前，中国化纤行业的企业数量较多，但具体总数会随着市场变化、政策调整和企业整合而动态变化。

根据中国化纤工业协会的数据，截至2022年，中国化纤行业规模以上企业（年主营业务收入在2,000万元及以上）的数量约为2,000家。这些企业涵盖了从上游原料（如PTA、PX）到下游化纤产品（如涤纶、锦纶、氨纶等）的完整产业链，行业规模分布也呈现明显的“金字塔”结构，分为龙头企业、中型企业、小型企业。

龙头企业产能集中度高，年产能通常达到数百万吨，甚至超过千万吨；中型企业数量较多，主要分布在化纤产业链的细分领域，如功能性纤维、差异化纤维等，这些企业的年产能通常在几十万吨左右，具有较强的区域市场竞争力；小型企业数量最多，但产能规模较小，主要生产低附加值产品或为大型企业提供配套服务。由于环保政策趋严和行业整合加速，部分小型企业面临淘汰或转型升级的压力。2021年以来，我国涤纶长丝行业每年淘汰落后产能上百万吨，行业结构进一步优化。隆众资讯预测，在2024-2025年期间，涤纶长丝行业可能会淘汰200-250万吨的落后产能，未来涤纶长丝行业的有效产能可能会迎来负增长。

随着国内经济复苏、需求得到释放，国内纺织服装需求率先迎来复苏。2024年社会消费品零售总额中服装类同比增长12.5%，带动涤纶长丝需求显著提升。数据显示，2024年我国涤纶长丝表观消费量达4,200万吨，同比增长8.7%。《中国制造2025》国家战略和“互联网+”行动计划的实施，加快推动了我国化学纤维行业的差别化、智能化和绿色化发展。高性能化、差别化、生态化纤维应用领域正在不断向交通、新能源、医疗卫生、基础设施、安全防护、环境保护、航空航天等产业用领域方面拓展。在未来涤纶市场上，具有高附加值的化学纤维将逐渐成为行业新的增长点。

2024年3月，国务院印发《推动大规模设备更新和消费品以旧换新行动方案》，提出到2027年，工业、农业、建筑、交通、教育、文旅、医疗等领域设备投资规模较2023年增长25%以上；重点行业主要用能设备能效基本达到节能水平，环保绩效达到A级水平的产能比例大幅提升，规模以上工业企业数字化研发设计工具普及率、关键工序数控化率分别超过90%、75%。推动重点行业设备更新改造，中长期有助于淘汰落后产能，推动先进产能比重提升，优化行业供需格局，龙头竞争力进一步提升。

在聚酯炼化一体化的进程中，政府也高度重视绿色协调发展。2024年2月，工业和信息化部等七部门《关于加快推动制造业绿色化发展的指导意见》，推动制造业绿色化发展，加快建设现代化产业体系，推进新型工业化。5月，国务院印发《2024-2025年节能降碳行动方案》的通知。

《行动方案》明确了节能降碳的目标的路线，强调了绿色低碳发展的重要性，推动石化行业进一步调整产业结构，加大对绿色技术和清洁生产的投入力度，促使行业向绿色低碳方向转型升级。

制造业数字化转型是制造业高质量发展的关键路径。2024年12月，工业和信息化部等多部门联合印发《制造业企业数字化转型实施指南》，《指南》提出，加大对制造业企业数字化转型领域支持力度，实施制造业企业科技成果应用拓展工程，着力提升产业链韧性和安全水平。制造企业数字化转型，有助于全面提升了行业的工艺技术、智能制造和数字管理的水平。

涤纶长丝行业有望实现稳定健康发展。2024年12月，中国化学纤维工业协会发布了《涤纶长丝行业高质量发展倡议书》。倡议企业投资项目以现有产能的升级改造为主，新增产能项目避免低水平重复建设，有节奏理性投资，有序发展，防止“内卷式”恶性竞争。未来涤纶长丝产能扩张节奏更为有序，行业供需格局持续优化，将有力保障涤纶长丝行业的盈利空间。预计随着我国经济的持续恢复、就业形势的不断改善、市场供给的稳步提升和优化，加上促消费政策的发力显效，恢复和扩大消费的基础将不断巩固，将支撑我国化纤行业经济运行持续恢复向好。

三、报告期内公司从事的业务情况

报告期内，公司主要业务为民用涤纶长丝、短纤及其主要原材料之一PTA的研发、生产和销售。其中，涤纶长丝的主要产品为POY、FDY和DTY，主要应用于服装、家纺和产业用纺织品等领域；涤纶短纤以棉型、水刺、涡流纺、三维中空、彩纤等为主，主要应用于棉纺行业，单独纺纱或与棉、粘胶纤维、麻、毛、维纶等混纺，所得纱线用于服装织布为主，还可用于家装面料，包装用布，充填料和保暖材料等。

2024年按民用涤纶长丝年产量计，公司稳居国内民用涤纶长丝行业第二位。截至目前，公司已拥有民用涤纶长丝产能805万吨，以及涤纶短纤产能120万吨。今年下半年公司预计新增40万吨长丝产能，未来产能投放也将会根据行业整体需求情况稳步推进。

2024年是公司“十四五”规划的关键之年，公司围绕“战斗·领先”主题年要求和纵向一体化目标稳步前进，我们在突破的基础上不断革新，面对行业发展中的巨大挑战和紧张局面，我们以新格局来努力应对新的变局，我们稳质增效、降本挖潜，在深耕主业的同时公司积极扩展上游产业链。500万吨PTA项目是公司打造涤纶长丝完整产业链战略规划中，向上游原材料环节延伸

的第一步。该项目采用BP公司最新一代PTA工艺技术，能耗物耗水平进一步改善，设备后发优势较明显，公司PTA单耗优势位居行业前列。

随着公司聚酯产能和一体化建设的不断发展，公司拥有了从上游PTA到下游涤纶长丝较为垂直、完善的供应体系，保证公司稳定的原材料供应，完善公司产业结构，降低原材料价格波动对公司生产经营的影响。公司PTA扩产项目也在持续推进中，目前已规划了540万吨的PTA项目，其中PTA三期已于2024年年底开始试生产，PTA产能达到770万吨，预计到2025年年底，公司PTA产能将突破1,000万吨，公司独山能源PTA基地也将成为规模性的PTA-聚酯一体化基地，大大提升了公司资源配置效率和效益。

四、报告期内核心竞争力分析

√适用 □不适用

2000年，公司前身——中恒化纤正式成立，从年产能仅4万吨规模发展到如今千万吨级的业内领先企业，从名不见经传的几百人小厂成长为如今几万人的上市公司，并且还迈入了全国500强的行列，我们经历过风雨坎坷，但也摘得了累累硕果。2024年，公司正式入驻凤凰湖总部经济区集群区，有了全新的坐标，未来公司将以不忘初心、专心专注、开拓创新的理念思维继续奋力打开新凤鸣二次创业的新局面。公司核心竞争力主要体现在有：

1、围绕“做好一根丝”，实行横纵一体化战略，合理推进产能高质量发展。

作为国内民用涤纶长丝产量前二的企业，公司已形成“PTA—聚酯—纺丝—加弹”产业链一体化和规模化的经营格局，截至目前公司涤纶长丝产能达到805万吨，市场占有率超12%，国内民用涤纶长丝行业第二；涤纶短纤120万吨，国内涤纶短纤产量位居第一，短纤效益也在销售市场逐步开拓以及产能逐步释放、工艺技术的不断改进中稳步提升。未来公司将根据行业发展、市场格局等相关因素调整投产计划，着力于差别化长丝的品种以及结构改善，在如今国家绿色高质量发展的号召下，能耗指标的获取也成为企业发展的一大绝对要素，作为化纤行业头部企业之一，公司拥有清晰的能耗指标，建设要素充足，在产品创新，品种布局等方面的综合竞争力有望得到进一步的提升。

在横向高质量布局的同时，公司努力完善上游产业链，积极推进PTA项目配套建设。截至目前，公司PTA实际总产能已达到770万吨。作为原材料自给项目，公司独山能源项目所生产的PTA产品大部分将自供给公司的涤纶长丝生产基地。目前，公司在有效自供PTA原料的基础上灵活把握部分PTA对外销售的量，从而更好地去对接了解PTA市场行情，更好地管理库存，降低生产成本，扩大盈利空间。此外，公司PTA新装置区位优势明显，运距短、成本低，设备后发优势较为突出，且公司PTA基地已建设发展成PTA-聚酯一体化基地，大大降低了聚酯产品的生产成本，有效提升产品竞争力。目前公司PTA扩产项目仍在持续推进中，其中PTA三期项目已于2024年年底进入试生产，此项目公司引进的是KTS公司PTA P8++技术，在成本、能耗、产品性能等方面具有较强的技术优势，有利于后续聚酯化纤产品向高档差别化纤维发展。预计到2025年年底，随着公司四期PTA产能的投放，公司PTA产能将突破1,000万吨。未来公司将持续强化战略布局、夯实项目支撑与技改，打造横纵一体化、战略规模化的高质量发展企业。

2、以“绿色新材料+智能制造”为发展方向，产品科技附加值进一步提升。

公司拥有较强的行业技术研发能力，以“绿色新材料+智能制造”为发展方向，借助国家企业技术中心、全国示范院士专家工作站、省级重点企业研究院等平台，大力推进技术创新、产品研发工作，在研发环境友好、低碳环保、舒适优雅的化工新材料上发力。

2024年公司共申请专利106件，其中申请发明专利31件，获得授权发明专利9件，实用新型51件；参与国际标准1项、国家标准6项，主持行业标准1项、参与行业标准6项。省级新产品科技线立项104个、经信线立项62个。研制生物基PEF切片和纤维，制造业内首件PEF服装，公司博士后科研工作站纳入全国博士后科研站，与嘉兴大学共建省级重点实验室获批，中益化纤获得省级研发中心、市级技术中心，荣获浙江制造精品、浙江省工业大奖、浙江省级先进（未来）技术创新成果、浙江省制造业质量标杆及中国纺织工业联合会科技进步二等奖、中国化纤协会先进会员（绿色领军单位）、中纺联纺织服装品牌竞争力优势企业等荣誉。

对于PTA生产技术，公司一二期选用的英国BP最新一代技术工艺，有效降低生产成本，着力推进技术发展转变为直接生产效益。2024年公司PTA优等率同比提升，醋酸耗用等指标持续下降；PTA三期公司选用的KTS公司PTA P8++技术，在成本、能耗、产品性能等方面具有较强

的技术优势，有利于后续聚酯化纤产品向高档差别化纤维发展。接下来PTA四期也将加快对接生产工艺，力争设备后发优势带来的成本空间。往后，公司将一如既往加大对研发创新的技术投入，进一步提升产品科技附加值，创造成本更优、质量更佳、效益更高的产成品。

3、强化资源整合，形成高效“总部统筹+基地自治”的组织管理新模式。

2024年11月，公司总部大楼顺利搬迁至桐乡市凤凰湖畔，洲泉基地明确成立、湖州基地率先“自治”考核、平湖基地组织架构优化、徐州基地管理强化，公司围绕“两洲两湖”基地为主线，稳步推进主业发展。目前桐乡洲泉基地和湖州东林基地全部为聚酯纤维生产基地，合计最大产能超600万吨；平湖独山为PTA聚酯一体化生产基地，平湖独山聚酯项目依托已投产的独山能源PTA项目，不仅可以做到原料就地输送降低物流成本，还可以利用PTA装置余热发电优势，反向供电自用大大降低生产成本，基地化优势更加明显；徐州新沂基地以热电项目为排头兵，打造规划长丝、短纤、加弹、薄膜、印染、织造等大型一体化工业园区。目前徐州新沂基地已拥有60万吨短纤、120万吨长丝产能，同时该基地已拿到近60万吨标煤的能耗指标，为园区的建设打下了扎实的基础。

公司四大基地建设稳步推进，新增产能如期释放，公用工程等系列管理精细化水平不断提升，成本控制能力不断加强。在目前聚酯纤维行业供需边际底部改善的阶段，随着国内稳增长政策持续发力，聚酯纤维消费有望持续向好，公司将着重在优化产品结构、增加产品综合竞争力的方面下工夫，充分调动各基地存量资源，优化配置，打造新的成长突破点。

4、加大工业互联，打造全球领先信息化全覆盖的化纤“未来工厂”。

公司拥有行业唯一的工业互联网标识解析国家二级节点和国家级工业互联网平台——凤平台，全面实现“一个平台、一个标准、一个团队、一根网线”支撑企业快速发展，完成了从“制造”到“智造”的蜕变。凤平台集主数据、实时数据、ERP、MES、WMS、大数据及商务智能、APP和标识解析于一体，实现了业务链、数据链、决策链的一体化。通过凤平台的赋能，公司实现了从原料入库、聚合、纺丝、卷绕、包装、入库、出库到物流跟踪的全链条自动化、智能化。

2024年公司完成“省级重点工业互联网平台”、“国家智能制造揭榜挂帅项目”等重大专项验收，成功争创省部级项目成果11个。其中，公司和中石科技获评省级5G全链接工厂，公司获评国家首批“智能制造示范工厂”、首批“卓越级智能工厂”，积极探索拓展企业数字化治理新路径。

5、降本增效明显，大力普及“机器换人”、“黑灯车间”等新型工业模式。

公司积极引进环保生产设备，彰显设备后发与成本管理优势，大大提高生产效率。目前，公司拥有28套熔体直纺生产线，其中26套熔体直纺生产线系2010年后投产，所采用的生产设备可靠、技术先进、自动化程度高、工艺技术稳定，与国产装置相比，在生产效率、生产稳定性、物耗能耗等方面都享有明显优势。公司聚酯设备采用当今国际先进的杜邦工艺—美国康泰斯技术及装备，纺丝设备主要采用德国巴马格技术及装备，丝饼搬运和产品包装主要采用智能化控制的自动络筒和自动包装设备。工艺上采用酯化蒸汽能量利用、酯化加压反应、在线清洗、纺丝环吹、Wings卷绕和废水、废气再利用技术等一系列改善产品品质、降低能耗的技术，使公司的生产效率、产品品质得到进一步优化和提升。公司所有熔体直纺生产线稳定高效运行，确保产品品质，废丝率指标领先于行业平均水平；公司注重节能生产，通过各环节技术改进、能源综合循环利用等手段，能耗指标达到业内领先水平。

同时公司通过机器换人达到“黑灯车间”标准，自动化生产水平不断提升，大大提高生产效率。2014年至今，公司涤纶长丝产能从170万吨增至805万吨；PTA项目从无到有，目前产能达到770万吨；横向进军拓展短纤产能120万吨。10年多的时间公司产能与产业链都有质与量的成几倍飞越，而员工数量的增速远远低于产能的增速，单位人工成本不断降低，人均产能不断提升，生产效率行业领先。

2024年公司三期PTA顺利投产，一二期PTA完成装置大检修，PX萃取持续优化，各项消耗指标向好，其中醋酸单耗为行业最低。公司PTA一二期项目选用行业领先的英国BP公司最新一代PTA工艺技术和专利设备，同传统PTA技术相比可减少95%固废，65%温室气体及75%的废水排放，将PTA行业绿色、低碳、安全、环保和节能降耗实现有机统一。PTA三期项目选用KTS公司PTA P8++技术，其在可变成本优化、环保、投资效益方面一直处于行业领先地位，并拥有大量工业化应用业绩，是目前国际最先进的PTA技术水平代表之一，也是目前可实施技术转让的、最先进的PTA技术专利商。

2024年公司通过磁悬浮空压机改造、热泵投用、天然气锅炉改造、空压机余热回收项目等措施，生产成本进一步压缩，全年共发布38份管理和技术规范文件，管理创新、技术革新项目近600项，精益生产、卓越管理不断精进，降本成效显著。

6、品牌价值明显，产品质量不断突破。

公司信誉良好，产品质量优良，经过二十余年的发展，已在涤纶长丝客户群中建立了良好的口碑。公司的涤纶长丝于2007年12月被评为国家免检产品。公司拥有的“凤鸣”商标被浙江省工商局认定为浙江省著名商标。公司曾荣获全国五一劳动奖状、浙江省级文明单位，并连续多年跻身中国民企500强、中国制造业500强、浙江省百强民营企业等。2024年，公司成功开发了T4/T8复合丝、10-30D超细旦、仿醋酸、超消光、高强丝等品种，长丝差别化率大幅提升。在短纤方面，公司开发荧光增白、细旦棉型、中空防火、缝纫线等新产品；中磊化纤涡流纺市场认可度较高，凤羽丝加速推广，水刺亲水性攻关有成效，突破开发0.89分特细旦；江苏新拓各品种性能均有改善，进一步打开苏北市场。

五、报告期内主要经营情况

报告期内，公司实现营业收入6,709,055.15万元，较上年同期增长9.15%；归属于母公司的净利润110,047.58万元，较上年同期增长1.32%；每股收益0.73元，较上年同期增长1.39%；扣除非经常性损益后每股收益0.64元，较上年同期增长6.67%；加权平均净资产收益率为6.46%，同比减少0.22个百分点；扣除非经常性损益后的加权平均净资产收益率5.66%，同比增加0.12个百分点。

（一）主营业务分析

1、 利润表及现金流量表相关科目变动分析表

单位：元 币种：人民币

科目	本期数	上年同期数	变动比例（%）
营业收入	67,090,551,501.44	61,468,601,763.07	9.15
营业成本	63,313,730,444.26	57,880,692,998.80	9.39
销售费用	105,507,878.81	101,158,764.72	4.30
管理费用	711,031,647.26	692,912,865.07	2.61
财务费用	623,237,240.37	509,718,323.51	22.27
研发费用	1,209,247,285.31	1,198,293,384.47	0.91
经营活动产生的现金流量净额	6,790,492,866.23	3,659,346,140.66	85.57
投资活动产生的现金流量净额	-6,872,999,805.18	-3,421,916,332.54	-100.85
筹资活动产生的现金流量净额	1,764,052,303.86	564,872,421.59	212.29

经营活动产生的现金流量净额变动原因说明：主要系公司销售商品收到的现金增加所致。

投资活动产生的现金流量净额变动原因说明：主要系本期购建固定资产支付的现金增加所致。

筹资活动产生的现金流量净额变动原因说明：主要系本期取得的银行借款增加所致。

本期公司业务类型、利润构成或利润来源发生重大变动的详细说明

适用 不适用

2、 收入和成本分析

适用 不适用

详见下表

（1）. 主营业务分行业、分产品、分地区、分销售模式情况

单位：元 币种：人民币

主营业务分行业情况						
分行业	营业收入	营业成本	毛利率 (%)	营业收入比上年增减 (%)	营业成本比上年增减 (%)	毛利率比上年增减 (%)
化纤	62,476,265,920.38	58,946,435,402.33	5.65	8.94	9.08	减少 0.12 个百分点
石化	2,344,288,581.09	2,373,637,278.09	-1.25	-8.11	-7.29	减少 0.89 个百分点
小计	64,820,554,501.47	61,320,072,680.42	5.40	8.22	8.34	减少 0.11 个百分点
主营业务分产品情况						
分产品	营业收入	营业成本	毛利率 (%)	营业收入比上年增减 (%)	营业成本比上年增减 (%)	毛利率比上年增减 (%)
POY	34,998,445,259.95	33,479,091,792.21	4.34	11.25	11.92	减少 0.57 个百分点
FDY	11,279,318,195.81	10,054,699,119.92	10.86	3.43	3.81	减少 0.32 个百分点
DTY	7,114,071,456.15	6,562,394,093.75	7.75	9.31	6.69	增加 2.26 个百分点
短纤	8,553,005,052.60	8,316,132,194.79	2.77	12.42	11.96	增加 0.40 个百分点
切片等其他	531,425,955.87	534,118,201.66	-0.51	-38.86	-37.96	减少 1.47 个百分点
PTA	2,344,288,581.09	2,373,637,278.09	-1.25	-8.11	-7.29	减少 0.89 个百分点
小计	64,820,554,501.47	61,320,072,680.42	5.40	8.22	8.34	减少 0.11 个百分点
主营业务分地区情况						
分地区	营业收入	营业成本	毛利率 (%)	营业收入比上年增减 (%)	营业成本比上年增减 (%)	毛利率比上年增减 (%)
境内	58,283,116,087.39	55,157,035,932.00	5.36	8.72	8.94	减少 0.19 个百分点
境外	6,537,438,414.08	6,163,036,748.42	5.73	3.91	3.29	增加 0.57 个百分点
小计	64,820,554,501.47	61,320,072,680.42	5.40	8.22	8.34	减少 0.11 个百分点
主营业务分销售模式情况						
销售模式	营业收入	营业成本	毛利率 (%)	营业收入比上年增减 (%)	营业成本比上年增减 (%)	毛利率比上年增减 (%)
直销	64,820,554,501.47	61,320,072,680.42	5.40	8.22	8.34	减少 0.11 个百分点
小计	64,820,554,501.47	61,320,072,680.42	5.40	8.22	8.34	减少 0.11 个百分点

主营业务分行业、分产品、分地区、分销售模式情况的说明
无

(2). 产销量情况分析表

√适用 □不适用

主要产品	单位	生产量	销售量	库存量	生产量比上年增减(%)	销售量比上年增减(%)	库存量比上年增减(%)
涤纶长丝	万吨	754.24	755.39	21.27	10.90	10.83	-5.13
聚酯切片	万吨	4.12	4.18	0.25	-59.00	-58.65	-19.35
涤纶短纤	万吨	127.01	130.40	2.90	8.27	11.82	-53.90
PTA	万吨	51.17	48.47	4.10	4.28	-1.94	192.86

产销量情况说明

江苏新拓 XCP03 聚酯装置于 2024 年 9 月投产，至报告期末已达产。

(3). 重大采购合同、重大销售合同的履行情况

□适用 √不适用

(4). 成本分析表

单位：元

分行业情况							
分行业	成本构成项目	本期金额	本期占总成本比例(%)	上年同期金额	上年同期占总成本比例(%)	本期金额较上年同期变动比例(%)	情况说明
化纤	原料	50,465,440,460.83	85.61	46,345,235,791.53	85.76	8.89	
	燃料动力	2,653,414,919.59	4.50	2,570,389,766.68	4.76	3.23	
	直接人工	1,595,516,978.83	2.71	1,462,718,991.22	2.71	9.08	
	其他	4,232,063,043.08	7.18	3,659,518,032.48	6.77	15.65	
	合计	58,946,435,402.33	100.00	54,037,862,581.91	100.00	9.08	
石化	原料	2,261,521,726.81	95.28	2,449,382,789.31	95.67	-7.67	
	燃料动力	56,998,657.16	2.40	62,246,253.38	2.43	-8.43	
	直接人工	6,835,540.04	0.29	7,152,633.55	0.28	-4.43	
	其他	48,281,354.08	2.03	41,557,911.69	1.62	16.18	
	合计	2,373,637,278.09	100.00	2,560,339,587.93	100.00	-7.29	
分产品情况							
分产品	成本构成项目	本期金额	本期占总成本比例(%)	上年同期金额	上年同期占总成本比例(%)	本期金额较上年同期变动比例(%)	情况说明
POY	原料	29,500,926,883.80	88.12	26,325,572,010.54	88.01	12.06	
	燃料动力	1,139,684,866.91	3.40	1,050,837,159.65	3.51	8.45	
	直接人工	727,887,043.31	2.17	656,233,163.54	2.19	10.92	
	其他	2,110,592,998.19	6.31	1,880,537,766.67	6.29	12.23	
	小计	33,479,091,792.21	100.00	29,913,180,100.40	100.00	11.92	
FDY	原料	8,502,563,604.17	84.56	8,167,961,171.39	84.33	4.10	
	燃料动力	469,035,695.11	4.66	478,638,822.36	4.94	-2.01	

	直接人工	286,657,478.77	2.85	271,380,582.51	2.80	5.63	
	其他	796,442,341.87	7.93	767,268,804.75	7.93	3.80	
	小计	10,054,699,119.92	100.00	9,685,249,381.01	100.00	3.81	
DTY	原料	4,585,094,075.88	69.87	4,404,677,678.37	71.61	4.10	
	燃料动力	689,928,601.47	10.51	673,640,375.26	10.95	2.42	
	直接人工	421,741,735.20	6.43	388,925,741.56	6.32	8.44	
	其他	865,629,681.20	13.19	683,612,674.44	11.12	26.63	
	小计	6,562,394,093.75	100.00	6,150,856,469.63	100.00	6.69	
短纤	原料	7,388,781,485.41	88.85	6,657,621,155.08	89.63	10.98	
	燃料动力	341,320,296.90	4.10	340,017,979.11	4.58	0.38	
	直接人工	145,036,972.33	1.74	130,646,858.52	1.76	11.01	
	其他	440,993,440.15	5.31	299,391,095.07	4.03	47.30	
	小计	8,316,132,194.79	100.00	7,427,677,087.78	100.00	11.96	
切片等其他	原料	488,074,411.57	91.38	789,403,776.15	91.70	-38.17	
	燃料动力	13,445,459.20	2.52	27,255,430.30	3.17	-50.67	
	直接人工	14,193,749.22	2.66	15,532,645.09	1.80	-8.62	
	其他	18,404,581.67	3.44	28,707,691.55	3.33	-35.89	
	小计	534,118,201.66	100.00	860,899,543.09	100.00	-37.96	
PTA	原料	2,261,521,726.81	95.28	2,449,382,789.31	95.67	-7.67	
	燃料动力	56,998,657.16	2.40	62,246,253.38	2.43	-8.43	
	直接人工	6,835,540.04	0.29	7,152,633.55	0.28	-4.43	
	其他	48,281,354.08	2.03	41,557,911.69	1.62	16.18	
	小计	2,373,637,278.09	100.00	2,560,339,587.93	100.00	-7.29	

成本分析其他情况说明

无

(5). 报告期主要子公司股权变动导致合并范围变化

√适用 □不适用

1、公司注销全资孙公司平湖市中润化纤有限公司，平湖市中润化纤有限公司已经于2024年5月21日由平湖市市场监督管理局核准注销，不再纳入公司合并报表范围。

2、公司全资子公司新凤鸣江苏新拓新材有限公司于2024年2月23日设立了全资子公司江苏新凤鸣新鸿新材有限公司，持股100%，纳入公司合并报表范围。

3、公司全资子公司桐乡市中维化纤有限公司于2024年7月19日设立了控股子公司桐乡市鸿益热电有限公司，持股95%，纳入公司合并报表范围。

4、公司于2024年12月16日设立了全资子公司贝丝路发展有限公司，持股100%，纳入公司合并报表范围。

(6). 公司报告期内业务、产品或服务发生重大变化或调整有关情况

□适用 √不适用

(7). 主要销售客户及主要供应商情况

A. 公司主要销售客户情况

√适用 □不适用

前五名客户销售额701,651.86万元，占年度销售总额10.46%；其中前五名客户销售额中关联方销售额0万元，占年度销售总额0%。

报告期内向单个客户的销售比例超过总额的 50%、前 5 名客户中存在新增客户的或严重依赖于少数客户的情形

适用 不适用

B. 公司主要供应商情况

适用 不适用

前五名供应商采购额2,378,702.79万元，占年度采购总额41.23%；其中前五名供应商采购额中关联方采购额0万元，占年度采购总额0%。

报告期内向单个供应商的采购比例超过总额的 50%、前 5 名供应商中存在新增供应商的或严重依赖于少数供应商的情形

适用 不适用

其他说明：

无

3、费用

适用 不适用

本期销售费用 10,550.79 万元，同比增加 4.30%，主要系本期职工薪酬增加所致。

本期管理费用 71,103.16 万元，同比增加 2.61%，主要系本期职工薪酬增加所致。

本期财务费用 62,323.72 万元，同比增加 22.27%，主要系本期汇兑损失增加所致。

本期研发费用 120,924.73 万元，同比增加 0.91%，主要系公司加大研发力度，新产品、新工艺研发投入增加所致。

4、研发投入

(1). 研发投入情况表

适用 不适用

单位：元

本期费用化研发投入	1,209,247,285.31
本期资本化研发投入	
研发投入合计	1,209,247,285.31
研发投入总额占营业收入比例（%）	1.80
研发投入资本化的比重（%）	

(2). 研发人员情况表

适用 不适用

公司研发人员的数量	2,848
研发人员数量占公司总人数的比例（%）	16.06
研发人员学历结构	
学历结构类别	学历结构人数
博士研究生	0
硕士研究生	8
本科	422
专科	1,054
高中及以下	1,364
研发人员年龄结构	

年龄结构类别	年龄结构人数
30岁以下（不含30岁）	707
30-40岁（含30岁，不含40岁）	1,478
40-50岁（含40岁，不含50岁）	572
50-60岁（含50岁，不含60岁）	91
60岁及以上	0

(3). 情况说明□适用 不适用**(4). 研发人员构成发生重大变化的原因及对公司未来发展的影响**□适用 不适用**5、 现金流** 适用 不适用

本期经营活动现金净流入 679,049.29 万元，同比增加 85.57%，主要系公司销售商品收到的现金增加所致。

本期投资活动现金净流出 687,299.98 万元，同比增加 100.85%，主要系本期购建固定资产支付的现金增加所致。

本期筹资活动现金净流入 176,405.23 万元，同比增加 212.29%，主要系本期取得的银行借款增加所致。

(二) 非主营业务导致利润重大变化的说明□适用 不适用**(三) 资产、负债情况分析** 适用 不适用**1、 资产及负债状况**

单位：元

项目名称	本期期末数	本期期末数占总资产的比例 (%)	上期期末数	上期期末数占总资产的比例 (%)	本期期末金额较上期期末变动比例 (%)	情况说明
交易性金融资产	9,970,346.00	0.02	3,116,323.36	0.01	219.94	主要系本期末衍生金融产品浮动收益增加所致
其他应收款	67,140,918.11	0.13	143,165,523.52	0.32	-53.10	主要系本期收回土地回收款所致
其他流动资产	414,834,850.75	0.78	304,057,033.59	0.67	36.43	主要系本期待抵扣进项税增

						加所致
其他权益工具投资	1,477,625.07	0.00				主要系本期对参股公司无重大影响从长期股权投资转出所致
在建工程	6,546,082,386.57	12.34	1,691,508,242.73	3.75	287.00	主要系本期独山能源PTA项目投资增加所致
其他非流动资产	2,004,523,104.10	3.78	1,380,011,548.52	3.06	45.25	主要系本期末预付设备款增加所致
短期借款	14,547,652,489.53	27.42	9,201,765,490.78	20.38	58.10	主要系流动资金借款增加所致
交易性金融负债	15,343,294.76	0.03	2,808,752.06	0.01	446.27	主要系本期末衍生品浮动亏损增加所致
应付票据	2,568,220,000.00	4.84	1,820,320,000.00	4.03	41.09	主要系本期末已开尚未到期的银行承兑汇票增加所致
合同负债	2,087,438,649.96	3.94	485,572,300.08	1.08	329.89	主要系本期末预收货款增加所致
应交税费	159,120,807.75	0.30	240,697,424.58	0.53	-33.89	主要系本期末应缴增值税减少所致
其他应付款	155,021,053.74	0.29	105,688,997.13	0.23	46.68	主要系本期确认的限制性股票回购义务增加所致
其他流动负债	259,090,348.25	0.49	54,405,098.80	0.12	376.22	主要系本期末预收货款增加、预收的税

						金增加所致
预计负债	5,114,199.67	0.01				主要系本期未决诉讼计提预计负债所致
库存股	419,319,939.87	0.79	246,835,369.74	0.55	69.88	主要系本期回购公司股份所致
其他综合收益	357,105.01	0.00	-1,741,040.93	0.00	120.51	主要系本期参股公司公允价值变动所致
专项储备	25,702,724.90	0.05	14,129,007.48	0.03	81.91	主要系本期计提的尚未使用的安全生产费增加所致
少数股东权益	18,672,813.64	0.04	1,469,999.73	0.00	1,170.26	主要系本期少数股东新增投资所致

其他说明：

无

2、境外资产情况

适用 不适用

(1) 资产规模

其中：境外资产597,713,422.22（单位：元 币种：人民币），占总资产的比例为1.13%。

(2) 境外资产占比较高的相关说明

适用 不适用

3、截至报告期末主要资产受限情况

适用 不适用

项目	期末账面余额（原价）	期末账面价值（净值）	受限原因
货币资金	1,908,114,968.12	1,908,114,968.12	各类保证金存款、诉讼保全款
固定资产	1,567,798,434.68	1,025,905,666.41	借款担保抵押、售后回租
无形资产	439,466,646.19	394,328,963.77	借款担保抵押
合计	3,915,380,048.99	3,328,349,598.30	

4、其他说明

适用 不适用

(四) 行业经营性信息分析

适用 不适用

详见下列分析

化工行业经营性信息分析

1、行业基本情况

(1). 行业政策及其变化

√适用 □不适用

2021年1月15日，中国石油和化学工业联合会发布的《石油和化学工业“十四五”发展指南及二〇三五年远景目标》提出，通过提升管理水平和核心竞争力，进一步做大、做强、做优企业，培育一批具备持续创新能力、国际化经营能力和国际影响力的领航企业，代表行业参与全球资源配置、产业链分工和国际治理，在国内发挥压舱石作用，保障行业平稳运行；培育一批专业特色突出的“小巨人”企业和单项冠军企业，引领细分领域的技术创新方向和行业发展潮流，与领航企业互为依托，实现产业链优势互补。

2021年6月11日，中国纺织工业联合会第四届第九次常务理事扩大会议发布了《纺织行业“十四五”发展纲要》，提出了“十四五”期间我国纺织行业在基本实现纺织强国目标的基础上，立足新发展阶段、贯彻新发展理念、构建新发展格局，进一步推进行业“科技、时尚、绿色”的高质量发展，在新的起点确定行业在整个国民经济中的新定位，即“国民经济与社会发展的支柱产业、解决民生与美化生活的基础产业、国际合作与融合发展的优势产业”，明确提出纺织行业“十四五”发展目标：1、行业发展取得新成效；2、产业结构调整取得新进展；3、科技创新发展迈上新台阶；4、品牌时尚建设创造新价值；5、绿色发展水平达到新高度；6、增进民生福祉做出新贡献。

2021年10月21日，国家发改委等五个部门联合发布《关于严格能效约束推动重点领域节能降碳的若干意见》指出，推进开展化工园区认定，引导石化化工生产企业向化工园区转移，提高产业集中集聚集约发展水平，形成规模效应，突出能源环境等基础设施共建共享，降低单位产品能耗和碳排放。

2021年10月24日，国务院印发《2030年前碳达峰行动方案》提出，要优化产品结构，促进石化化工与煤炭开采、冶金、建材、化纤等产业协同发展。

2022年1月21日，国家发改委等部门发布《促进绿色消费实施方案》，要求推广应用绿色纤维制备、高效节能印染、废旧纤维循环利用等装备和技术，提高循环再利用化学纤维等绿色纤维使用比例。

2022年4月12日，工业和信息化部、国家发改委《关于化纤工业高质量发展的指导意见》明确提出“到2025年，规模以上化纤企业工业增加值年均增长5%，化纤产量在全球占比基本稳定。创新能力不断增强，行业研发经费投入强度达到2%，高性能纤维研发制造能力满足国家战略需求。数字化转型取得明显成效，企业经营管理数字化普及率达80%，关键工序数控化率达80%。绿色制造体系不断完善，绿色纤维占比提高到25%以上，生物基化学纤维和可降解纤维材料产量年均增长20%以上，废旧资源综合利用水平和规模进一步发展，行业碳排放强度明显降低，形成了一批具备较强竞争力的龙头企业。”

2022年7月7日，工业和信息化部、发展改革委、生态环境部关于印发的《工业领域碳达峰实施方案的通知》中提到聚焦重点行业，制定钢铁、建材、石化化工、有色金属等行业碳达峰实施方案，分业施策、持续推进，降低碳排放强度，控制碳排放量。

近年来，下游客户对品牌力强的产品认可度高，化工行业品牌价值日益凸显。2022年11月1日，市场监管总局、发展改革委、工业和信息化部等多部门联合印发《进一步提高产品、工程和服务质量行动方案（2022—2025年）》提出，推动石化化工、钢铁、有色金属、建材等原材料领域培育一批高端品牌。

2023年6月6日，国家发改委等部门发布《工业重点领域能效标杆水平和基准水平（2023年版）》的通知。通知指出要贯彻党的二十大关于统筹产业结构调整、推动制造业绿色发展、推进工业等领域清洁低碳转型的精神，落实中央经济工作会议关于推动传统产业改造升级的要求，规定了化学纤维、纺织品等各行业的能效标杆水平和基准水平。

2024年2月，工信部印发《工业领域碳达峰碳中和标准体系建设指南》，提出到2025年，初步建立工业领域碳达峰碳中和标准体系，到2030年，形成较为完善的工业领域碳达峰碳中和标准体系，实现重点行业重点领域标准全覆盖，支撑工业领域碳排放全面达峰，标准化工作重点逐步向碳中和目标转变。

2024年3月，国务院印发《推动大规模设备更新和消费品以旧换新行动方案》，提出到2027年，工业、农业、建筑、交通、教育、文旅、医疗等领域设备投资规模较2023年增长25%以上；重点行业主要用能设备能效基本达到节能水平，环保绩效达到A级水平的产能比例大幅提升，规模以上工业企业数字化研发设计工具普及率、关键工序数控化率分别超过90%、75%。推动重点行业设备更新改造，中长期有助于淘汰落后产能，推动先进产能比重提升，优化行业供需格局，龙头竞争力进一步提升。

2024年5月，国务院印发《2024-2025年节能降碳行动方案》的通知。《行动方案》明确了节能降碳的目标的路线，强调了绿色低碳发展的重要性，推动石化行业进一步调整产业结构，加大对绿色技术和清洁生产的投入力度，促使行业向绿色低碳方向转型升级。

2024年12月，工业和信息化部等多部门联合印发《制造业企业数字化转型实施指南》，《指南》提出，加大对制造业企业数字化转型领域支持力度，实施制造业企业科技成果应用拓展工程，着力提升产业链韧性和安全水平。制造企业数字化转型，有助于全面提升了行业的工艺技术、智能制造和数字管理的水平。

2024年12月，中国化学纤维工业协会发布了《涤纶长丝行业高质量发展倡议书》。倡议企业投资项目以现有产能的升级改造为主，新增产能项目避免低水平重复建设，有节奏理性投资，有序发展，防止“内卷式”恶性竞争。未来涤纶长丝产能扩张节奏更为有序，行业供需格局持续优化，将有力保障涤纶长丝行业的盈利空间。预计随着我国经济的持续恢复、就业形势的不断改善、市场供给的稳步提升和优化，加上促消费政策的发力显效，恢复和扩大消费的基础将不断巩固，将支撑我国化纤行业经济运行持续恢复向好。

(2). 主要细分行业的基本情况 & 公司行业地位

√适用 □不适用

公司所处行业为民用涤纶行业。涤纶长丝是应用范围最广、使用量最大的化学纤维品种，主要应用于下游服装、家纺和产业用纺织品等领域；涤纶短纤主要用于纺纱、无纺、填充等领域，其中无纺布可作为生产口罩的原料，还可用于下游消毒湿巾、一次性防护用品等。

民用涤纶行业在国内经过二三十年的迅猛发展，已进入技术、工艺成熟，运用领域广泛的稳定阶段。预计随着服装、家纺和产业用纺织品等行业的增长和涤纶长丝替代性的广泛使用，对差别化、功能型聚酯纤维将会产生一轮新的需求增长，这有利于涤纶长丝行业的结构性调整及品种的改善，也将带动涤纶长丝市场进入持续发展阶段。

而涤纶短纤自二十世纪70年代进入我国后，因其用途广泛、价格较低的特点，市场规模迅速发展，至今已成为纺织、服装、家纺等行业的重要原材料。

2024年社会消费品零售总额中服装类同比增长12.5%，带动涤纶长丝需求显著提升。数据显示，2024年我国涤纶长丝表观消费量达4,200万吨，同比增长8.7%。

目前国内涤纶长丝扩产周期已经进入尾声，2024年全年产能同比下降2.3%，行业扩产节奏明显放缓，当前行业CR5集中度已提升至65%。公司作为聚酯行业头部企业之一，主要产品为各类民用涤纶长丝和涤纶短纤，包括了以POY、FDY、DTY为主的涤纶长丝和棉型、水刺、涡流纺、三维中空、彩纤等类型的涤纶短纤。截至目前，公司涤纶长丝产能为805万吨，涤纶长丝的国内市场占有率超过12%，是国内规模产量第二大的涤纶长丝制造企业。同时作为公司长丝原料的独山能源770万吨PTA也始终保持行业能耗优势；横向拓展的涤纶短纤领域，截至目前公司涤纶短纤产能为120万吨，产量位居国内短纤行业第一，公司已进入一个全新的纵向、横向双结合的持续发展阶段。未来，头部企业将凭借其规模和技术优势持续进行品质创新与发展，行业集中度也将逐步提升。

2、产品与生产

(1). 主要经营模式

√适用 □不适用

公司主要经营模式是采购PX等产品用于生产PTA，并将部分自产和外购的PTA与MEG作为主要生产原料，供公司聚酯工厂使用，生产并销售各类规格民用涤纶长丝和涤纶短纤产品。经过长期的经营和发展，公司建立了原、辅料统筹安排、独立采购、按计划组织生产、统一定价、独立销售的经营模式。公司的经营模式主要由采购模式、生产模式、销售模式这三大组成部分组成：

1、采购模式

涤纶长丝——公司采购PTA和MEG等主要原材料，由原料供应部确定供应商，各相关公司分别与其签订采购合同；对于除PTA和MEG等主要原材料以外的其他设备零配件、燃料、辅料、低值易耗品、办公用品等物资，由物资管理部负责招标和确定供应商。公司通常情况下长丝原材料PTA、MEG的库存量保持在10-15天的消耗量，根据市场情况作适当调整。

涤纶短纤——公司采购MEG等主要原材料，由原料供应部确定供应商，各相关公司分别与其签订采购合同。聚酯使用的原材料PTA考虑到区域资源利用最大化，部分由独山能源提供，另有一小部分进行外采，凸显全产业链的成本稳定供应优势以及区域资源有效利用优势。同时短纤使用的包装材料由公司自己配套制造供应，以实现成本的最低化。其他的设备零配件、燃料、辅料、低值易耗品、办公用品等物资，由物资管理部负责招标和确定供应商。公司通常情况下短纤原材料PTA、MEG的库存量保持在10-15天的消耗量，根据市场情况作适当调整。

PTA——公司采购PX和冰醋酸等主要原材料，由PX采购部确定供应商，独山能源直接与各家供应商签订采购合同；对于除PX和冰醋酸等主要原材料以外的甲醇、过氧化氢等其他辅料以及设备零配件、燃料、低值易耗品、办公用品等物资，由物资管理部负责招标和确定供应商。两大原材料采购主要以长约模式进行，通常情况下两大原材料的库存量保持在10-15天的消耗量，并根据市场情况作适当调整。

2、生产模式

涤纶长丝——公司及各生产型子公司按年度计划组织生产各种规格涤纶长丝。公司根据运营和销售情况制定生产计划，本公司主要采用熔体直纺工艺，拥有美国康泰斯聚酯设备和德国巴马格、日本TMT的纺丝设备，设备和工艺先进，生产批量大，产品规格丰富，能根据市场需求的变动生产差别化和常规化涤纶长丝。

涤纶短纤——公司根据市场需求和销售情况制定年度生产计划，再细化到每个月的月度生产计划和销售计划。采用最先进的熔体直纺工艺，聚酯装置采用中国昆仑公司专有技术，引进多条德国纽玛格和国内制造的柔性化多功能短纤生产线。设备配置先进、工艺技术领先，生产的短纤品种涵盖高强棉型、水刺、涡流纺和三维中空等大类，品种齐全，各种规格均可生产，产品质量在同行中处于领先地位。可为客户提供各种差异化功能化的适纺订制原料，同时为客户提供如何更好使用原料、市场需求趋势等方面的技术售后等服务。

PTA——独山能源PTA项目一二期选用行业领先的英国BP公司最新PTA工艺技术和专利设备，同传统PTA技术相比可减少95%固废，65%温室气体及75%的废水排放，将PTA行业绿色、低碳、安全、环保和节能降耗实现有机统一；PTA项目三四期选用KTS公司PTA P8++技术，在成本、能耗、产品性能等方面具有较强的技术优势，有利于后续聚酯化纤产品向高档差别化纤维发展。

3、销售模式

涤纶长丝——公司产品以内销为主，外销作为补充。内销方面坚持款（或者银行承兑汇票）到发货；外销方面，采用信用证或TT结算方式，以收到部分或全部预定款项后发货。公司产品价格具有波动性，公司主要参考第三方网站公布的主要规格产品价格，并结合原材料PTA和MEG价格走势、公司库存水平和下游需求情况，采取随行就市的定价方式。

涤纶短纤——公司产品以内销为主，外销作为补充。对年使用量大的长期战略性客户可采用合约方式。内销方面坚持款（或银行承兑汇票）到发货；外销方面，采用信用证或TT结算方式，以收到部分或全部预定款项后发货。公司产品价格具有波动性，公司主要参考第三方网站公布的主要规格产品价格，并结合原材料PTA和MEG价格走势、公司库存水平和下游需求情况，采取随行就市的定价方式。

报告期内调整经营模式的主要情况

适用 不适用

(2). 主要产品情况

适用 不适用

产品	所属细分行业	主要上游原材料	主要下游应用领域	价格主要影响因素
涤纶长丝	涤纶纤维制造	PTA、MEG	服装、家纺和产业用	受原油等上游原料行情、

			纺织品等领域	本行业供需结构和下游纺织行业景气度影响
涤纶短纤	涤纶纤维制造	PTA、MEG	用于家装面料，包装用布，填充料和保暖材料等	受原油等上游原料行情、本行业供需结构和下游纺织行业景气度影响
聚酯切片	涤纶纤维制造	PTA、MEG	纺丝	受原油等上游原料行情、本行业供需结构和下游纺织行业景气度影响
PTA	有机化学原料制造	PX	主要用于和 MEG 进行缩聚反应后生产聚酯切片和聚酯长丝	受原油等上游原料行情、本行业供需结构和下游聚酯长丝行业景气度影响

(3). 研发创新

√适用 □不适用

公司以提供高品质的产品为己任，在产品生产标准上不断参标、对标。2024 年度公司共申请专利 106 件，其中申请发明专利 31 件，获得授权发明专利 9 件，实用新型 51 件；主持行业标准 1 项，参与国标 1 项、国家标准 6 项、行业标准 6 项；省级新产品科技线立项 104 个，经信线立项 62 个。浙江省重点研发计划通过考核验收；中益化纤获得省级研发中心、市级技术中心，荣获浙江制造精品、中国纺织工业联合会科技进步二等奖、浙江省工业大奖、浙江省级先进（未来）技术创新成果、浙江省制造业质量标杆、中纺联纺织服装品牌竞争力优势企业等荣誉。

(4). 生产工艺与流程

√适用 □不适用

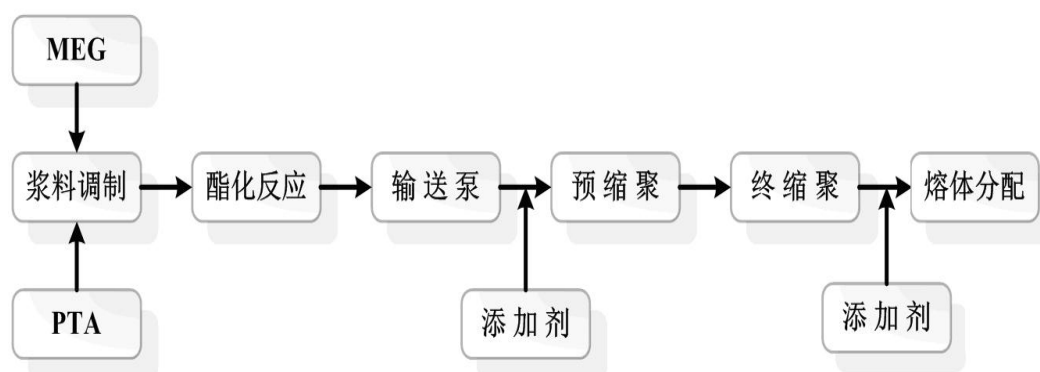
一、涤纶长丝

涤纶长丝可采用熔体直纺（即聚酯装置生产聚合物熔体直接纺丝）和切片纺（即经干燥处理的聚酯切片，经再熔融得到的熔体纺丝）。熔体直纺以聚合物熔体为原料，不需经聚酯切片干燥和再熔融直接纺丝，可降低物料损耗和能源消耗。切片纺需经聚酯切片干燥和再熔融，能耗较熔体直纺高。

公司涤纶长丝生产主要采用熔体直纺生产工艺。熔体直纺工艺流程主要分为聚合工艺和纺丝工艺两个部分，具体如下：

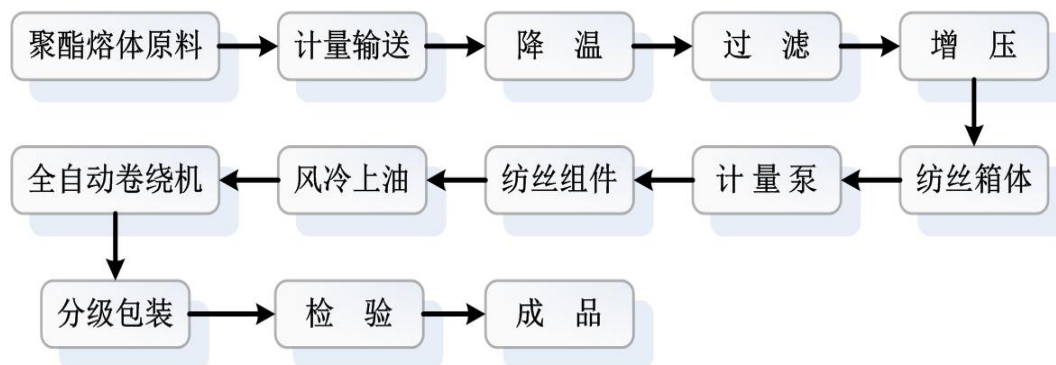
(1) 聚合工艺

聚合装置工艺流程如下：



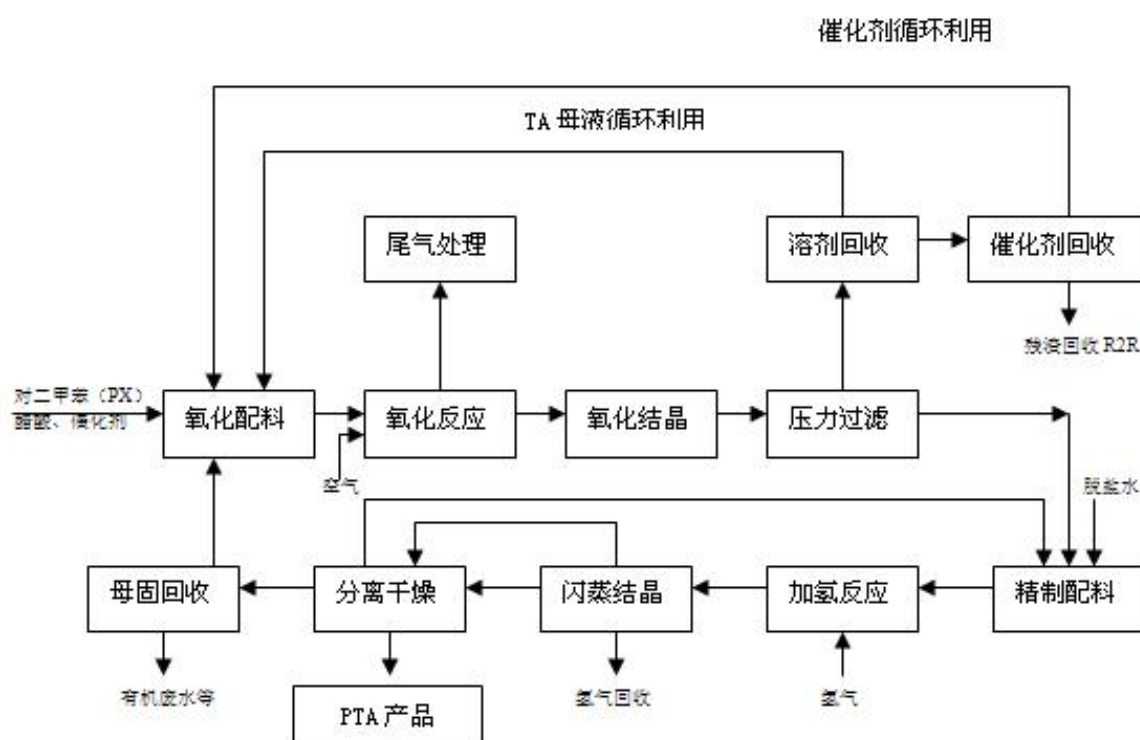
(2) 纺丝工艺

熔体直纺长丝工艺流程如下：



二、PTA

PTA 产业的生产工艺流程如下：



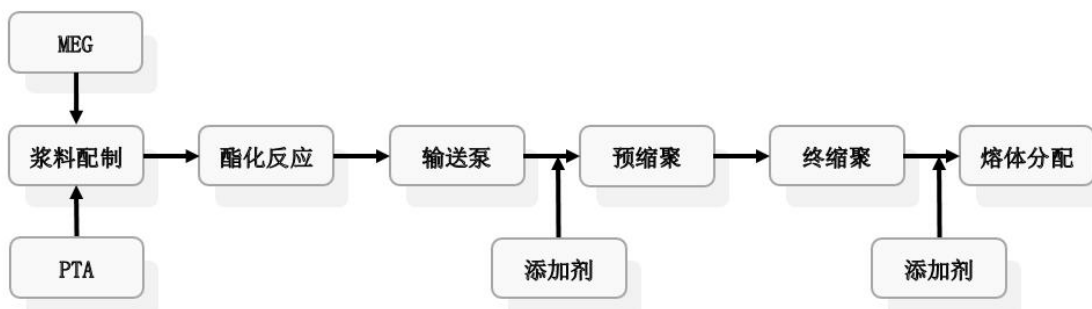
三、涤纶短纤

涤纶短纤装置采用先进成熟的工艺技术软件包。引进德国纽玛格大容量涤纶短纤生产线，运用最先进的大容量纺丝和冷却技术、高密度的上压式卷曲技术及热定型收缩控制技术等关键技术，为生产开发功能化定制化产品提供技术保证，达到装置的产品质量最优、消耗最低、成本控制最佳的目标，属于国际和行业领先水平。国内配套的涤纶短纤生产线在冷却吹风装置整合上油环，使丝束冷却更加均匀，单纺位增容量大，后牵伸采用前段浸渍、后段冷却喷淋的方式，可生产品种范围宽，极大的提升了产品质量，下游工艺适纺性更强，是目前同类装置中最先进的柔性化生产线。

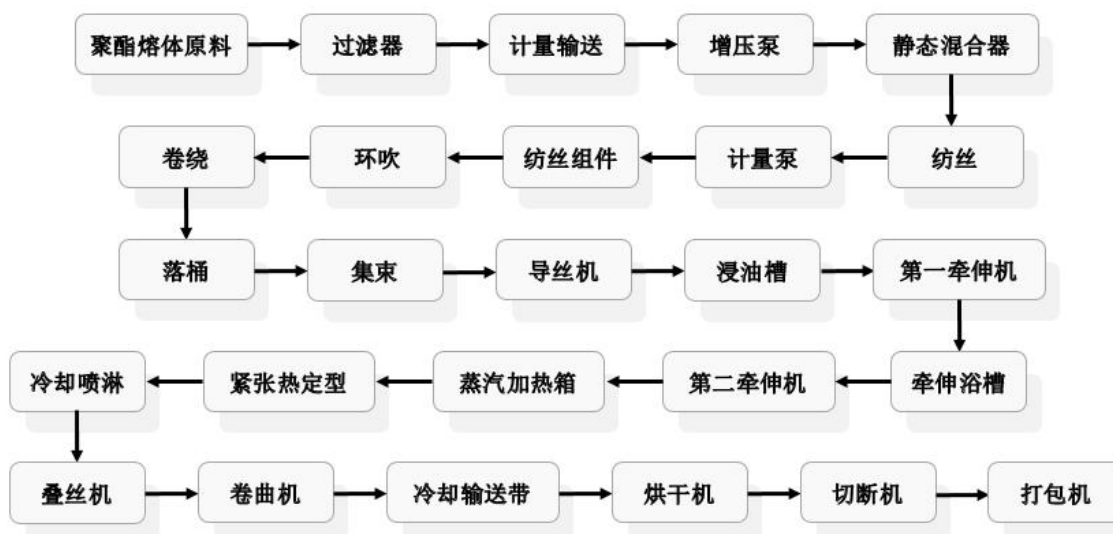
公司涤纶短纤生产采用最新的熔体直纺生产工艺。熔体直纺工艺流程主要分为聚合工艺和纺丝工艺两个部分，具体如下：

(1) 聚合工艺

聚合装置工艺流程如下：



(2) 纺丝工艺
熔体直纺短纤工艺流程如下：



(5). 产能与开工情况

√适用 □不适用

单位：万元 币种：人民币

主要厂区或项目	设计产能	产能利用率 (%)	在建产能	在建产能已投资额	在建产能预计完工时间
中欣化纤 ZCP01	20 万吨	93.31	已投产		
中欣化纤 ZCP02	20 万吨	94.31	已投产		
新凤鸣中辰厂区	50 万吨	106.87	已投产		
中维化纤	55 万吨	99.76	已投产		
中盈化纤	62 万吨	101.31	已投产		
新凤鸣	4 万吨	85.66	已投产		
中欣化纤二期	28 万吨	116.50	已投产		
中益化纤一期 ZCP11	30 万吨	99.35	已投产		
中益化纤一期 ZCP12	30 万吨	124.01	已投产		
中石科技一期	62 万吨	101.76	已投产		
中石科技二期	65 万吨	100.72	已投产		
中跃化纤一期	56 万吨	118.49	已投产		
中跃化纤二期 HCP07	30 万吨	112.07	已投产		
中磊化纤 HCP08	30 万吨	111.73	已投产		
独山能源 PCP01、PCP02	60 万吨	100.00	已投产		

独山能源 PCP03	30 万吨	104.66	已投产		
江苏新拓 XCP01	36 万吨	106.50	已投产		
江苏新拓 XCP02	36 万吨	104.21	已投产		
江苏新拓 XCP03	36 万吨	30.40	已投产		
中磊化纤短纤项目	60 万吨	107.44	已投产		
江苏新拓短纤项目	60 万吨	104.23	已投产		
独山能源一期 PTA	220 万吨	119.03	已投产		
独山能源二期 PTA	220 万吨	116.47	已投产		
独山能源三期 PTA	270 万吨		已投产		2024 年 12 月开始试生产
中鸿新材料 ZCP13	25 万吨		已投产		2025 年 2 月投产
中鸿新材料 ZCP14	40 万吨		40 万吨	42,180.26	2025 年下半年
独山能源四期 PTA	270 万吨		270 万吨	176,712.52	2025 年年底

生产能力的增减情况

√适用 □不适用

2024 年 9 月，江苏新拓年产 60 万吨差别化功能性纤维项目二期 XCP03 装置投产，新增长丝产能 36 万吨。

2024 年 12 月，独山能源年产 540 万吨 PTA 项目一期开始试生产，新增 PTA 产能 270 万吨。

产品线及产能结构优化的调整情况

√适用 □不适用

报告期内，公司对 POY、FDY 产品线进行了优化调整，增加了细旦丝规格的产量，提高了公司差别化丝品种的比例。

非正常停产情况

□适用 √不适用

3、原材料采购

(1). 主要原材料的基本情况

√适用 □不适用

主要原材料	采购模式	结算方式	价格同比变动比率 (%)	采购量	耗用量
PTA	以长期合同采购为主	电汇、承兑结算	-6.77	279.49 万吨	281.27 万吨
MEG	以长期合同采购为主	电汇、承兑、信用证结算	12.54	283.29 万吨	287.08 万吨
PX	以长期合同采购为主	电汇、信用证结算	-5.90	354.48 万吨	342.81 万吨

主要原材料价格变化对公司营业成本的影响呈正相关关系。

(2). 主要能源的基本情况

√适用 □不适用

主要能源	采购模式	结算方式	价格同比变动比率 (%)	采购量	耗用量
电力	与当地供电公司固定协议	电汇结算	-5.43	28.29 亿千瓦时	28.29 亿千瓦时

原煤	定期招标	电汇结算	-12.10	82.87 万吨	81.82 万吨
天然气	与当地供气公司固定协议	电汇结算	-6.90	18,311.20 万立方米	18,311.20 万立方米
蒸汽	与当地供热公司固定协议	电汇结算	-11.07	122.09 万吨	122.09 万吨

主要能源价格变化对公司营业成本的影响呈正相关关系。

(3). 原材料价格波动风险应对措施

持有衍生品等金融产品的主要情况

适用 不适用

(4). 采用阶段性储备等其他方式的基本情况

适用 不适用

4、 产品销售情况

(1). 按细分行业划分的公司主营业务基本情况

适用 不适用

单位：万元 币种：人民币

细分行业	营业收入	营业成本	毛利率 (%)	营业收入比上年增减 (%)	营业成本比上年增减 (%)	毛利率比上年增减 (%)	同行业同领域产品毛利率情况
化纤	6,247,626.59	5,894,643.54	5.65	8.94	9.08	减少 0.12 个百分点	
石化	234,428.86	237,363.73	-1.25	-8.11	-7.29	减少 0.89 个百分点	

(2). 按销售渠道划分的公司主营业务基本情况

适用 不适用

单位：万元 币种：人民币

销售渠道	营业收入	营业收入比上年增减 (%)
境内	5,828,311.61	8.72
境外	653,743.84	3.91

会计政策说明

适用 不适用

5、 环保与安全情况

(1). 公司报告期内重大安全生产事故基本情况

适用 不适用

(2). 重大环保违规情况

适用 不适用

(五) 投资状况分析

对外股权投资总体分析

√适用 □不适用

单位：元 币种：人民币

被投资公司	期初余额	本期增减变动	期末余额	占被投资公司的权益比例
桐乡民泰村镇银行	50,550,876.55	6,801,646.05	57,352,522.60	9.00%
独山环保	96,617,460.25	15,090,180.88	111,707,641.13	30.00%
浙江恒创	10,841,511.45	77,112.85	10,918,624.30	16.39%
江苏新视界	571,001.30	906,623.77	1,477,625.07	2.50%
物产港储	215,816,739.05	20,163,073.11	235,979,812.16	49.00%
泰昆石化	0.00	10,140,191.76	10,140,191.76	15.00%
小计	374,397,588.60	53,178,828.42	427,576,417.02	

1、重大的股权投资

□适用 √不适用

2、重大的非股权投资

√适用 □不适用

项目名称	投资总额（元）	2024年12月止累计投入金额（元）	累计投入占比（%）
独山能源年产540万吨PTA项目	8,610,000,000.00	6,508,335,308.53	75.59
江苏新拓年产60万吨差别化功能性纤维项目	3,116,495,000.00	2,765,848,059.72	88.75

3、以公允价值计量的金融资产

√适用 □不适用

单位：元 币种：人民币

资产类别	期初数	本期公允价值变动损益	计入权益的累计公允价值变动	本期计提的减值	本期购买金额	本期出售/赎回金额	其他变动	期末数
其他								
交易性金融资产	3,116,323.36	6,854,022.64						9,970,346.00
其他								
应收款项融资	359,518,293.21						-55,999,449.17	303,518,844.04
其他								
其他权益工具投资			906,623.77				571,001.30	1,477,625.07
合计	362,634,616.57	6,854,022.64	906,623.77				-55,428,447.87	314,966,815.11

证券投资情况

适用 不适用

证券投资情况的说明

适用 不适用

私募基金投资情况

适用 不适用

衍生品投资情况

适用 不适用

(1). 报告期内以套期保值为目的的衍生品投资

适用 不适用

单位：万元 币种：人民币

衍生品投资类型	初始投资金额	期初账面价值	本期公允价值变动损益	计入权益的累计公允价值变动	报告期内购入金额	报告期内售出金额	期末账面价值	期末账面价值占公司报告期末净资产比例 (%)
期货	3,757.84	3,757.84	636.90		1,724.83	5,285.28	197.39	0.01

远期结售汇			1,221.48		8,217.63	8,217.63		
合计	3,757.84	3,757.84	1,858.38		9,942.46	13,502.91	197.39	0.01
报告期内套期保值业务的会计政策、会计核算具体原则，以及与上一报告期相比是否发生重大变化的说明	根据《企业会计准则第 22 号——金融工具确认和计量》《企业会计准则第 37 号——金融工具列报》《企业会计准则第 39 号——公允价值计量》等相关规定进行核算。 无重大变化。							
报告期实际损益情况的说明	公司期货合约和远期结售汇协议实际损益为 1,858.38 万元。							
套期保值效果的说明	为规避产品价格大幅波动给公司销售带来的价格波动风险，进一步锁定公司未来现金流量流入，跟踪原材料等行情，以及公司销售出口业务主要以美元为结算货币和部分原材料进口业务等需付外汇，公司进行了相关商品期货及远期结售汇套期保值业务，相关套期保值业务达到预期效果。							
衍生品投资资金来源	自有资金							
报告期衍生品持仓的风险分析及控制措施说明（包括但不限于市场风险、流动性风险、信用风险、操作风险、法律风险等）	<p>为规避产品价格大幅波动给公司销售带来的价格波动风险，跟踪原材料等行情，以及公司销售出口业务主要以美元为结算货币和部分原材料进口业务等需付外汇，公司开展了与生产经营相关的产品的期货以及远期结售汇套期保值业务，降低现货市场价格波动和汇率波动给公司经营带来的不确定性风险。</p> <p>公司对期货、远期结售汇套期保值进行充分的评估与控制，具体说明如下：</p> <p>一、期货业务</p> <p>（一）风险分析：</p> <p>1、价格异常波动风险：理论上，各期货交易品种在临近交割期时，期货市场价格和现货市场价格将趋于回归一致，但在极个别的非理性市场情况下，可能出现期货和现货价格在交割期仍然不能回归，从而对公司的套期保值操作方案带来影响，甚至造成损失。</p> <p>2、资金风险：期货交易采取保证金和逐日盯市制度，当行情发生急剧变化时，可能造成资金流动性风险，可能存在因来不及补充保证金而被强制平仓带来的实际损失。</p> <p>3、内部控制风险：套期保值交易专业性较强，复杂程度较高，可能会产生由于内控体系不完善造成的风险。</p> <p>4、技术风险：可能因计算机系统不完备导致技术风险。</p> <p>5、政策风险：期货市场法律法规等政策发生重大变化，可能引起市场波动或无法交易，从而带来风险。</p> <p>（二）控制措施：</p> <p>1、公司对开展期货套期保值业务的审批权限、操作流程、风险控制、信息披露等方面做出了明确的规定，各项措施切实有效且能满足实际操作的需要，符合监管部门的有关要求。</p> <p>2、公司的期货套期保值业务规模与公司经营业务相匹配，最大程度对冲价格波动风险。期货套</p>							

	<p>期保值交易品种为与公司生产经营业务相关的期货品种。</p> <p>3、公司以自己的名义开立期货套期保值交易账户，使用自有资金。公司充分考虑期货合约价格波动幅度，严格控制期货套期保值的资金规模，合理计划和使用保证金，对保证金的投入比例进行监督和控制，持仓过程中持续关注期货账户风险程度，做好追加保证金准备，并留存一定比例的风险备用金用于保证当期套期保值过程中出现亏损时及时补充保证金，避免因期货账户中资金无法满足和维持套期保值头寸时被强制平仓；在市场剧烈波动时及时平仓规避风险。</p> <p>4、公司严格按照相关内控制度安排和使用专业人员，建立严格的授权与岗位牵制机制，加强相关人员的职业道德教育及业务培训，提高相关人员的综合素质。</p> <p>5、公司建立符合要求的计算机系统及相关设施，确保交易工作正常开展。当发生故障时，及时采取相应的处理措施以减少损失。</p> <p>6、公司审计监督部定期及不定期对期货套期保值交易业务进行检查，监督期货套期保值交易业务人员执行风险管理制度和风险管理工作程序，及时防范业务中的操作风险。</p> <p>二、远期结售汇业务</p> <p>1、市场风险：公司开展外汇衍生品交易，可能存在到期的外汇市场价格优于合约中约定的外汇价格的情况。针对该风险，公司将加强对汇率的研究分析，实时关注国际市场环境变化，适时调整经营策略。</p> <p>2、流动性风险：公司根据客户订单、应收账款账期进行外汇回款预测，可能存在预测不准确和应收账款逾期而导致延期交割风险。针对该风险，公司严禁超过正常收汇规模的外汇衍生品交易，并严格控制外汇资金金额和结售汇时间，确保外汇回款金额和时间与锁定的金额和时间相匹配。同时加强应收账款管理，避免出现应收账款逾期现象。</p> <p>3、信用风险：该业务操作中可能存在交易对手不履约的信用风险，因此公司选择与经营稳定、资信良好的具有合法资质的金融机构开展外汇业务。</p> <p>4、操作风险：外汇业务专业性较强，实施过程复杂，可能存在因操作人员专业水平不足造成的风险。针对该风险，公司将安排娴熟的专业人员，加强培训辅导，并根据公司《外汇衍生品交易业务管理制度》进行操作。</p> <p>5、法律风险：若外汇衍生品交易合同条款不明确，则可能面临法律风险。公司将审慎审查与交易对手签订的合约条款，严格执行风险管理制度，以防范法律风险。</p> <p>公司严格按照董事会及股东大会授权，在年度内任意时点的业务规模及保证金占用金额均未超过授权批准额度。</p>
<p>已投资衍生品报告期内市场价格或产品公允价值变动的情况，对衍生品公允价值的分析应披露具</p>	<p>公司套期保值交易品种为期货合约和远期结售汇协议。期货合约市场透明度高，成交活跃，成交价格 and 当日结算单价能充分反映衍生品的公允价值。远期结售汇协议以各银行的估值通知书中的价格</p>

体使用的方法及相关假设与参数的设定	作为衍生品的公允价值。
涉诉情况（如适用）	无
衍生品投资审批董事会公告披露日期（如有）	2024年3月25日
衍生品投资审批股东会公告披露日期（如有）	2024年4月15日

(2). 报告期内以投机为目的的衍生品投资

适用 不适用

其他说明：

无

4、报告期内重大资产重组整合的具体进展情况

适用 不适用

(六) 重大资产和股权出售

适用 不适用

(七) 主要控股参股公司分析

适用 不适用

单位：人民币 万元

公司名称	主要产品或服务	注册资本	持股比例%	总资产	净资产	营业收入	营业利润	净利润
独山能源	合成材料制造、销售；合成纤维制造、销售；化工产品销售(不含许可类化工产品)；危险化学品经营	500,000.00	100	1,938,512.52	549,566.69	2,847,118.60	-15,556.78	-12,453.25
中石科技	涤纶长丝的研发、生产和销售	458,000.00	100	1,104,908.50	720,731.87	981,265.54	40,332.80	36,154.93
江苏新拓	合成纤维制造；合成纤维销售；面料纺织加工；针纺织品及原料销售；家用纺织制成品制造；新材料技术研发	200,000.00	100	754,223.56	202,773.90	1,041,846.42	8,059.01	8,370.47
中维化纤	涤纶长丝的研发、生产和销售	27,000.00	100	439,380.50	195,140.28	453,463.99	31,802.81	28,035.77

(八) 公司控制的结构化主体情况

适用 不适用

六、公司关于公司未来发展的讨论与分析

(一) 行业格局和趋势

适用 不适用

（一）涤纶长丝行业

由于涤纶长丝行业具有投资规模大、规模经济效应明显、技术研发水平越发重要等行业特征。同时，由于原材料价格波动等因素的影响，小型企业难以在短期内提升经营规模从而降低单位成本，其抵御风险的能力也较弱，因此会在市场周期过程中逐渐被淘汰。与此同时，国内涤纶长丝扩产周期也已进入尾声，行业扩产节奏明显放缓，头部企业将凭借其规模和技术优势持续进行品质创新与发展，行业集中度也将逐步提升。

（二）涤纶短纤行业

涤纶短纤是合成纤维中的一种，具有强度高、弹性好、耐磨损、易洗快干等特点，广泛用于服装、家纺、工业用布等领域。近年来，随着纺织行业对高性能纤维的需求增加，涤纶短纤的生产工艺和技术不断改进，产品种类和品质得到提升。涤纶短纤从供过于求到供需相对平衡的产业发展历史对于理解化纤产业链的子行业具有重要意义。落后产能出清时间约3-5年，终端需求扩张更多来源于化纤内部的结构调整，一体化带来的成本优势和优良的物理化学性能是在结构性调整中占据更多份额的关键。

（三）PTA行业

未来随着民营大炼化项目的陆续投产，国内PX产能将得到显著提升，有利于缓解PX的对外依赖程度、降低PX在涤纶长丝产业链中的利润地位、平衡整体产业链的发展。与此同时，国内PTA行业也因行业产能大幅提升，使得竞争日趋激烈。部分装置老旧、技术落后的生产厂商失去成本优势，淘汰落后产能是大势所趋。拥有低成本生产优势的龙头PTA厂商将进一步获得市场份额。预期行业集中度将持续位于高位。

（二）公司发展战略

√适用 □不适用

公司的发展战略为坚持规模化、高端化、专业化发展，围绕“战斗·卓越”主题年活动，以提高公司综合竞争力为目标，坚持走“规模扩张、技术创新、结构优化、质量效益、品牌建设”的同步提升的稳健发展之路，实现“创业提升发展、创新转型升级、创优和谐共赢”的战略目标。

公司将着重以提升企业综合竞争力为出发点，继续扩大涤纶长丝产品差别化率、打造低碳节能型企业为目标，进一步加大科技创新与技改投入，力争实现“产业基地化、生产规模化、产品精细化、技术专业化管理科学化”的产业升级目标，突出主业做精做强。根据公司战略规划，到2025年底，公司涤纶长丝总产能预计将达到845万吨，涤纶短纤120万吨；同时，公司将稳步推进PTA建设项目，保障原材料稳定供应，PTA总产能预计至2025年底将突破1,000万吨。

（三）经营计划

√适用 □不适用

2024年，世界百年未有之大变局加速演进，全球经济缓慢复苏、局部冲突频发，中国“十四五”规划进入关键的攻坚之年，改革进入“深水区”，发展压力空前。这一年，化纤业仍处于承压修复期，全体新凤鸣人围绕“战斗·领先”主题年要求，发扬战斗精神、增强战斗本领、展现战斗姿态，敢拼敢打、善作善成，在巩固新实力、展现新形象、塑造新优势等方面都取得一定新进展。2025年，我们要紧紧围绕“战斗·卓越”主题年活动，人人挑担子、个个钉钉子，强基补短、接力奋斗，上下同心，坚决夺取这场“抢先机、占主动、赢未来”的高质量发展之战的全面胜利！

（四）可能面对的风险

√适用 □不适用

1、宏观经济环境变化引发的风险

宏观经济环境变化对民用涤纶长丝行业有一定的影响。随着经济全球化、一体化的加速，如果未来全球经济发生较大波动，我国的经济增速持续放缓，则公司的经营业绩也可能会随着民用涤纶长丝行业的调整而出现下降的风险。

2、经营风险

(1) 依赖单一市场的风险

公司自成立以来一直专注于民用涤纶长丝领域，近年来，按涤纶长丝年产量计，公司稳居国内民用涤纶长丝行业第二。公司的经营受涤纶长丝行业变化的影响较大，如果下游对涤纶长丝的需求下降，则有可能对公司的经营业绩产生不利影响。虽然公司目前已投产了120万吨涤纶短纤，但相较于涤纶长丝的产能来说涤纶短纤产能占比较小，对报告期内公司的经营业绩影响较小。

(2) 原材料价格波动的风险

涤纶长丝和涤纶短纤生产所需主要原材料为PTA和MEG，如果PTA和MEG价格发生大幅波动，公司的库存和采购管理、产品的市场价格调整不能有效降低或消化原材料价格波动影响，将对公司的生产经营产生不利影响。目前公司PTA产能达到770万吨，PX价格的波动也将影响公司整体的生产成本。

3、纺织品出口的风险

涤纶长丝行业主要受下游纺织品行业的需求变化影响。近年来，国内纺织品市场需求和我国纺织品出口直接带动了涤纶长丝的消费。虽然我国纺织品市场需求规模较大且需求量保持增长，但我国纺织品的出口量仍然较大，纺织品的出口情况变化会对涤纶长丝行业造成重大影响。目前，欧美实体经济发展趋缓，全球经济环境不确定性因素较多，国际经济形势的波动将会影响我国纺织品出口，进而影响涤纶长丝行业。

4、汇率波动的风险

公司存在一定比例的出口销售，主要以美元结算，出口销售存在一定收款期，若人民币汇率发生剧烈波动，可能对公司经营产生一定影响。

公司的PX采购国内外结合，国外采购主要向日韩企业进口，同时，公司存在一定比例的设备及其他原材料的进口采购，若人民币汇率持续大幅波动，可能对公司经营产生一定影响。

5、环保和安全风险

随着环保意识的增强及政府环保要求趋严，公司积极采取环保措施，加大环保投入；严格按照相关法律法规、生产规范进行日常管理，建立了严格的标准操作规范，但仍无法完全排除因人为操作失误或意外原因导致的环保事故或安全生产事故，从而影响公司的正常经营活动。

(五)其他

适用 不适用

七、公司因不适用准则规定或国家秘密、商业秘密等特殊原因，未按准则披露的情况和原因说明

适用 不适用

第四节 公司治理

一、公司治理相关情况说明

适用 不适用

本报告期，公司严格按照《公司法》《证券法》《上市公司治理准则》《上海证券交易所股票上市规则》和中国证监会有关其他规范性文件等的要求，不断地完善公司法人治理结构，建立健全内部管理和控制制度，规范公司运作。公司内控体系日益健全，治理水平的规范化程度持续提高。

1、关于股东与股东大会

本报告期，公司召开了六次股东大会，会议的召集、召开、表决程序严格遵照《上市公司股东大会规则》和公司章程、公司《股东大会议事规则》等的规定和要求。公司平等对待全体股东，按照相关规定通过提供网络投票方式，提高了中小股东参与股东大会的便利性，保证了中小股东能充分行使其权利。公司本报告期的股东大会均由董事会召集召开，并聘请律师进行现场见证，保证会议召集、召开和表决程序的合法性，维护了公司和股东的合法权益。

2、关于公司与控股股东

公司控股股东能严格规范自己的行为，未出现越过公司股东大会直接或间接干预公司决策和经营活动的行为。

3、关于董事与董事会

公司严格按照《公司法》、公司章程规定的选聘程序选举董事，公司董事会人数和人员构成符合法律、法规的要求，公司全体董事能够以认真负责的态度出席董事会和股东大会，从公司和全体股东的利益出发，忠实履行职责，积极参加有关培训，学习有关法律法规，促进董事会规范运作和科学决策。公司独立董事能按照相应规章制度，不受公司实际控制人、其他与公司存在利害关系的单位、人员的影响，独立地履行职责。

本报告期，公司董事会会议程序符合规定，会议记录完整、真实，会议相关信息披露及时、准确、充分。公司董事会下设了提名委员会、薪酬与考核委员会、审计委员会及战略委员会四个专门委员会，在促进公司规范运作、健康发展等方面发挥了重要的作用。

4、关于监事与监事会

公司监事会由三名监事组成，其中一名为职工代表监事，公司监事会的人数与人员符合法律法规与公司章程的要求。公司全体监事能够按照公司《监事会议事规则》等相关规定的要求，认真履行职责，列席股东大会、董事会，按规定程序召开监事会，勤勉、尽责地对公司财务以及董事、高级管理人员履行职责的合法、合规性进行监督，维护公司及股东的合法权益。

5、关于相关利益者

公司充分尊重和维护相关利益者的合法权益，实现股东、客户、供应商、员工等相关利益者的共赢，共同推动公司持续、稳健发展。

6、关于信息披露与透明度

公司严格按照有关法律、法规以及《信息披露管理制度》《投资者关系管理制度》等的要求，认真履行信息披露义务，真实、准确、完整、及时地披露公司的经营管理情况和对公司产生重大影响的事项，协调公司与投资者的关系，接待投资者来访，回答投资者咨询。报告期内公司指定信息披露媒体《证券时报》《上海证券报》和上海证券交易所官方网站（www.sse.com.cn）作为公司信息披露的指定报纸和网站。

公司治理与法律、行政法规和中国证监会关于上市公司治理的规定是否存在重大差异；如有重大差异，应当说明原因

适用 不适用

二、公司控股股东、实际控制人在保证公司资产、人员、财务、机构、业务等方面独立性的具体措施，以及影响公司独立性而采取的解决方案、工作进度及后续工作计划

适用 不适用

控股股东、实际控制人及其控制的其他单位从事与公司相同或者相近业务的情况，以及同业竞争或者同业竞争情况发生较大变化对公司的影响、已采取的解决措施、解决进展以及后续解决计划

适用 不适用

三、股东大会情况简介

会议届次	召开日期	决议刊登的指定网站的查询索引	决议刊登的披露日期	会议决议
2024年第一次临时股东大会	2024-01-26	上海证券交易所网站 www.sse.com.cn	2024-01-27	详见《新凤鸣集团股份有限公司2024年第一次临时股东大会决议公告》（公告编号 2024-008）
2024年第二次临时股东大会	2024-03-21	上海证券交易所网站 www.sse.com.cn	2024-03-22	详见《新凤鸣集团股份有限公司2024年第二次临时股东大会决议公告》（公告编号 2024-025）
2023年年度	2024-04-15	上海证券交易所网	2024-04-16	详见《新凤鸣集团股份有限公司

股东大会		站 www.sse.com.cn		2023 年年度股东大会决议公告》 (公告编号 2024-052)
2024 年第三次临时股东大会	2024-06-12	上海证券交易所网站 www.sse.com.cn	2024-06-13	详见《新凤鸣集团股份有限公司 2024 年第三次临时股东大会决议公告》(公告编号 2024-074)
2024 年第四次临时股东大会	2024-08-23	上海证券交易所网站 www.sse.com.cn	2024-08-24	详见《新凤鸣集团股份有限公司 2024 年第四次临时股东大会决议公告》(公告编号 2024-095)
2024 年第五次临时股东大会	2024-11-13	上海证券交易所网站 www.sse.com.cn	2024-11-14	详见《新凤鸣集团股份有限公司 2024 年第五次临时股东大会决议公告》(公告编号 2024-130)

表决权恢复的优先股股东请求召开临时股东大会

适用 不适用

股东大会情况说明

适用 不适用

公司 2024 年第一次临时股东大会于 2024 年 1 月 26 日下午 14:00 在浙江省桐乡市洲泉镇工业区德胜路 888 号公司五楼一号会议室召开。会议由公司董事长庄耀中先生主持，出席本次股东大会的股东及股东代表 28 人，代表股份数 849,885,080 股，占公司股份总数的 56.4190%，公司董事、监事、高级管理人员和公司聘请的律师列席了会议。本次会议采取现场投票与网络投票相结合的方式审议通过了股东大会通知中列明的所有议案。本次会议的召开、召集、决策程序符合《公司法》《上海证券交易所股票上市规则》《上市公司股东大会规则》和《公司章程》的规定。本次会议的表决程序和表决结果合法有效。

公司 2024 年第二次临时股东大会于 2024 年 3 月 21 日下午 14:00 在浙江省桐乡市洲泉镇工业区德胜路 888 号公司五楼一号会议室召开。会议由公司董事长庄耀中先生主持，出席本次股东大会的股东及股东代表 21 人，代表股份数 838,882,860 股，占公司股份总数的 55.7089%，公司董事、监事、高级管理人员和公司聘请的律师列席了会议。本次会议采取现场投票与网络投票相结合的方式审议通过了股东大会通知中列明的所有议案。本次会议的召开、召集、决策程序符合《公司法》《上海证券交易所股票上市规则》《上市公司股东大会规则》和《公司章程》的规定。本次会议的表决程序和表决结果合法有效。

公司 2023 年年度股东大会于 2024 年 4 月 15 日下午 14:00 在浙江省桐乡市洲泉镇工业区德胜路 888 号公司五楼一号会议室召开。会议由公司董事长庄耀中先生主持，出席本次股东大会的股东及股东代表 21 人，代表股份数 858,274,725 股，占公司股份总数的 56.9967%，公司董事、监事、高级管理人员和公司聘请的律师列席了会议。本次会议采取现场投票与网络投票相结合的方式审议通过了股东大会通知中列明的所有议案。本次会议的召开、召集、决策程序符合《公司法》《上海证券交易所股票上市规则》《上市公司股东大会规则》和《公司章程》的规定。本次会议的表决程序和表决结果合法有效。

公司 2024 年第三次临时股东大会于 2024 年 6 月 12 日下午 14:00 在浙江省桐乡市洲泉镇工业区德胜路 888 号公司五楼一号会议室召开。会议由公司董事长庄耀中先生主持，出席本次股东大会的股东及股东代表 68 人，代表股份数 920,226,644 股，占公司股份总数的 61.1253%，公司董事、监事、高级管理人员和公司聘请的律师列席了会议。本次会议采取现场投票与网络投票相结合的方式审议通过了股东大会通知中列明的所有议案。本次会议的召开、召集、决策程序符合《公司法》《上海证券交易所股票上市规则》《上市公司股东大会规则》和《公司章程》的规定。本次会议的表决程序和表决结果合法有效。

公司 2024 年第四次临时股东大会于 2024 年 8 月 23 日下午 14:00 在浙江省桐乡市洲泉镇工业区德胜路 888 号公司五楼一号会议室召开。会议由公司董事长庄耀中先生主持，出席本次股东大会的股东及股东代表 206 人，代表股份数 1,042,925,795 股，占公司股份总数的 69.6982%，公司董事、监事、高级管理人员和公司聘请的律师列席了会议。本次会议采取现场投票与网络投票相结合的方式审议通过了股东大会通知中列明的所有议案。本次会议的召开、召集、决策程序符合

《公司法》《上海证券交易所股票上市规则》《上市公司股东大会规则》和《公司章程》的规定。本次会议的表决程序和表决结果合法有效。

公司2024年第五次临时股东大会于2024年11月13日下午14:00在浙江省桐乡市洲泉镇工业区德胜路888号公司五楼一号会议室召开。会议由公司董事长庄耀中先生主持，出席本次股东大会的股东及股东代表330人，代表股份数930,610,775股，占公司股份总数的62.2233%，公司董事、监事、高级管理人员和公司聘请的律师列席了会议。本次会议采取现场投票与网络投票相结合的方式审议通过了股东大会通知中列明的所有议案。本次会议的召开、召集、决策程序符合《公司法》《上海证券交易所股票上市规则》《上市公司股东大会规则》和《公司章程》的规定。本次会议的表决程序和表决结果合法有效。

四、董事、监事和高级管理人员的情况

(一) 现任及报告期内离任董事、监事和高级管理人员持股变动及报酬情况

√适用 □不适用

单位：股

姓名	职务	性别	年龄	任期起始日期	任期终止日期	年初持股数	年末持股数	年度内股份增减变动量	增减变动原因	报告期内从公司获得的税前报酬总额(万元)	是否在公司关联方获取报酬
庄耀中	董事长、总裁	男	37	2023-09-04	2026-09-03					179.95	否
庄奎龙	董事	男	62	2023-09-04	2026-09-03	337,521,813	337,521,813			0	是
沈健彧	董事、副总裁	男	53	2023-09-04	2026-09-03	13,662,911	13,812,911	150,000	股权激励	117.75	否
许纪忠	董事、副总裁	男	57	2023-09-04	2026-09-03	13,385,976	13,535,976	150,000	股权激励	108.88	否
杨剑飞	董事、副总裁、 董事会秘书	男	54	2023-09-04	2026-09-03	13,119,727	13,269,727	150,000	股权激励	103.18	否
张克勤	独立董事	男	52	2023-09-04	2026-09-03					8.30	否
宋爱军	独立董事	女	56	2023-09-04	2026-09-03					8.30	否
徐攀	独立董事	女	37	2023-09-04	2026-09-03					8.30	否
陆斗平	监事会主席	男	55	2023-09-04	2026-09-03					86.83	否
梁松华	职工代表监事	男	50	2023-09-04	2026-09-03					59.79	否
薛浩杰	监事	男	37	2024-06-12	2026-09-03					41.32	否
赵春财	副总裁	男	56	2023-09-04	2026-09-03	151,300	301,300	150,000	股权激励	85.29	否
管永银	副总裁	男	49	2023-09-04	2026-09-03		150,000	150,000	股权激励	124.13	否
郑永伟	副总裁	男	49	2023-09-04	2026-09-03	105,100	255,100	150,000	股权激励	121.08	否
李国平	副总裁	男	55	2023-09-04	2026-09-03	123,200	273,200	150,000	股权激励	102.40	否
林镇勇	副总裁	男	47	2023-09-04	2026-09-03		150,000	150,000	股权激励	113.43	否
沈孙强	财务负责人	男	42	2023-09-04	2026-09-03		130,000	130,000	股权激励	68.29	否
姚敏刚	监事会主席(离任)	男	47	2023-09-04	2024-06-11					34.65	是

章四夕	总裁助理（离任）	女	40	2023-09-04	2024-03-31					36.12	否
合计	/	/	/	/	/	378,070,027	379,400,027	1,330,000	/	1,407.99	/

姓名	主要工作经历
庄耀中	2010年12月起任职于公司，曾任公司经营线负责人、总裁助理、副总裁。2017年5月至今任公司总裁，2017年8月至今任公司董事，2020年4月至2021年4月任公司副董事长，2021年4月至今任公司董事长
庄奎龙	曾任桐乡市凤鸣实验厂厂长，新凤鸣化纤董事长、总经理，桐乡市新凤鸣投资有限公司董事长、总经理。2007年12月至2017年5月任公司总裁，2007年12月至2021年4月任公司董事长，2021年4月至今任公司董事
沈健斌	曾任桐乡市凤鸣实验厂车间主任，新凤鸣化纤车间主任、副总经理、总经理、董事长。2014年5月至2018年12月任公司生产管理部总经理，2014年8月至今任公司董事、副总裁，2019年6月至今任公司投资发展部总经理，2020年6月至今任中友化纤经理、执行董事，2020年7月至今任中鸿新材料经理、执行董事
许纪忠	曾任桐乡市凤鸣合纤有限公司车间主任，新凤鸣化纤车间主任，中欣化纤董事，公司总裁助理。2012年4月至2019年6月任公司项目管理部总经理，2016年7月至今任公司副总裁，2019年6月至今任公司投资发展部副总经理，2020年9月至今任公司董事
杨剑飞	曾任桐乡市凤鸣实验厂办公室主任，新凤鸣化纤办公室主任，桐乡市新凤鸣投资有限公司监事，公司办公室主任。2011年8月至今任公司董事会秘书，2014年8月至今任公司董事，2017年5月至今任公司副总裁，2019年6月至今任公司投资发展部副总经理
张克勤	曾任德国 Max-Planck 金属研究所博士后，新加坡国立大学研究员、李光耀杰出博士后研究员、资深研究员。2009年7月至今任苏州大学纺织与服装工程学院/现代丝绸国家工程实验室国家特聘专家、特聘教授，2020年1月至2021年4月任苏州大学纺织与服装工程学院/现代丝绸国家工程实验室副院长，2021年5月至今任苏州大学纺织与服装工程学院/现代丝绸国家工程实验室院长，2022年5月至今任公司独立董事
宋爱军	1991年8月至1997年9月任杭州恒达电气厂职员，1997年10月至今任中国计量大学教师，2023年9月至今任公司独立董事
徐攀	2012年7月至2020年1月任嘉兴大学会计学专业教师，2020年1月至今任浙江工业大学管理学院会计学专业教师，2021年5月至今任福莱特玻璃集团股份有限公司独立董事，2022年5月至今任浙江京新药业股份有限公司独立董事，2023年9月至今任公司独立董事
陆斗平	曾任江苏仪征化纤股份有限公司技术员、攻关组成员，新凤鸣化纤仪表工程师，桐乡市中驰化纤有限公司副总工程师，2008年9月至2010年6月任公司聚合事业部副经理，2010年6月至2014年5月任公司聚酯事业部副经理，2014年5月至今任公司生产管理部仪表总工程师，2020年9月至2024年6月任公司监事，2024年6月至今任公司监事会主席
梁松华	曾任新凤鸣化纤班长，中欣化纤工艺员，桐乡市中驰化纤有限公司车间主任，桐乡市中辰化纤有限公司车间主任。2013年5月至今任公司生产管理部总经理助理，2020年9月至今任公司职工代表监事
薛浩杰	2010年4月至2020年8月任公司办公室职员，2020年9月至2021年11月任公司办公室负责人，2021年11月至2022年4月任新凤鸣控股办公室主任，2022年5月至今任公司物资管理部经理，2024年6月至今任公司监事

赵春财	曾任江苏仪征化纤股份有限公司助理工程师、工程师、高级工程师、车间主任、技术质量科科长，新凤鸣化纤长丝分厂厂长，公司长丝事业部总经理、技术中心主任、总裁助理。2014年5月至2021年9月任公司研究院院长，2016年7月至今任公司副总裁，2019年6月至今任公司投资发展部副总经理
管永银	曾任新凤鸣化纤车间主任，中欣化纤车间主任，公司聚酯部副总经理。2014年5月至2022年1月任中石科技执行董事兼总经理，2014年6月至2021年1月任公司生产管理部副总经理，2017年8月至2020年8月任公司监事会主席，2019年6月至今任公司投资发展部副总经理，2020年9月至今任公司副总裁，2021年1月至今任公司生产管理部总经理
郑永伟	曾任中欣化纤车间主任，中维化纤车间主任、总经理，中益化纤董事长。2018年9月至2024年5月任中润化纤执行董事、经理，2019年1月至2023年9月任公司总裁助理，2020年4月至今任中昊贸易总经理、执行董事，2022年2月至今任独山能源执行董事、经理，2023年9月至今任公司副总裁
李国平	曾任江苏仪征化纤股份有限公司技术员、工程师、高级工程师、车间主任，浙江双兔新材料有限公司副总经理，新凤鸣化纤聚酯分厂厂长，公司聚酯事业部经理、生产管理部常务副总经理。2019年1月至2021年1月任公司生产管理部总经理，2019年1月至2023年9月任公司总裁助理，2019年6月至今任公司投资发展部副总经理，2021年2月至今任江苏新拓、徐州阳光执行董事兼总经理，2021年9月至今任江苏新迈执行董事，2022年2月至今任江苏新卓执行董事，2023年9月至今任公司副总裁，2024年2月至今任江苏新鸿执行董事兼总经理
林镇勇	曾任厦门翔鹭化纤股份有限公司储备干部、组长、专员、课长，翔鹭石化（厦门）有限公司销售部高级管理师，江苏盛虹化纤股份有限公司总经理助理、副总经理，江苏盛虹石化股份有限公司副总经理。2018年5月至2019年3月任厦门倍凡教育投资有限公司常务副总经理，2019年3月至2021年6月任厦门翔鹭腾龙集团副总经理，2021年7月至今任公司经营线负责人，2023年9月至2024年8月任公司总裁助理，2024年8月至今任公司副总裁
沈孙强	曾任中维化纤、桐乡市中辰化纤有限公司财务科长，公司财务部副总经理。2019年3月至今任公司财务负责人，2019年6月至今任公司投资发展部副总经理
姚敏刚（离任）	曾任新凤鸣化纤办公室职员、行政科长，2008年4月至2011年8月任公司办公室副主任，2011年8月至2016年11月任公司办公室主任，2016年11月至2024年5月任独山能源监事，2019年2月至2022年1月任公司对外事务部总经理，2020年9月至2024年6月任公司监事会主席，2022年1月至2024年6月任公司总裁办主任
章四夕（离任）	曾任新凤鸣进出口原料业务科科长、进口业务负责人、副总经理，浙江睿鸿贸易有限公司副总经理。2017年1月至2019年8月任 Saks Fifth Avenue 顾问，2019年8月至2024年3月任公司市场管理部总经理，2021年7月至2024年3月任公司经营线负责人，2023年9月至2024年3月任公司总裁助理

其它情况说明

适用 不适用

(二) 现任及报告期内离任董事、监事和高级管理人员的任职情况**1、在股东单位任职情况**

√适用 □不适用

任职人员姓名	股东单位名称	在股东单位担任的职务	任期起始日期	任期终止日期
庄奎龙	新凤鸣控股集团有限公司	执行董事	2021-05-18	
庄奎龙	新凤鸣控股集团有限公司	经理	2020-09-30	
许纪忠	新凤鸣控股集团有限公司	监事	2011-06-08	
庄耀中	桐乡市尚聚投资有限公司	执行董事	2014-04-22	
梁松华	桐乡市尚聚投资有限公司	监事	2014-04-30	
庄耀中	桐乡市诚聚投资有限公司	执行董事	2016-07-25	
在股东单位任职情况的说明				

2、在其他单位任职情况

√适用 □不适用

任职人员姓名	其他单位名称	在其他单位担任的职务	任期起始日期	任期终止日期
庄耀中	桐乡市众润企业管理有限公司	监事	2019-02-21	
庄耀中	罗科史巴克有限公司	董事	2021-04-28	
庄耀中	贝丝路发展有限公司	董事	2024-12-16	
庄奎龙	桐乡市众润企业管理有限公司	执行董事、经理	2019-02-21	
庄奎龙	贝丝路发展有限公司	董事	2024-12-16	
沈健彧	桐乡市中友化纤有限公司	执行董事、经理	2020-06-03	
沈健彧	桐乡市中鸿新材料有限公司	执行董事、经理	2020-07-30	
张克勤	苏州吉玛基因股份有限公司	监事	2016-05-11	
张克勤	海宁一泓环境科技有限公司	经理	2021-03-26	
张克勤	舟山贝仟环保科技合伙企业（有限合伙）	执行事务合伙人	2020-09-23	
张克勤	苏大纺织协同创新科技服务（海宁）有限公司	董事长	2021-04-19	
张克勤	无锡碧泓达环境科技有限公司	总经理	2019-11-01	
张克勤	苏州贝彩纳米科技有限公司	总经理	2013-06-07	
张克勤	苏州蓝锐纳米科技有限公司	监事	2015-12-07	
张克勤	苏大新材料发展（苏州）有限公司	董事	2022-01-21	2024-09-02
徐攀	福莱特玻璃集团股份有限公司	独立董事	2021-05-20	
徐攀	浙江京新药业股份有限公司	独立董事	2022-10-15	
陆斗平	江苏新耀热力有限公司	董事长、总经理	2023-09-19	
陆斗平	江苏新诺源环保科技有限公司	执行董事	2025-02-19	
薛浩杰	桐乡市中益化纤有限公司	董事	2017-07-08	2024-07-16
薛浩杰	湖州市中跃化纤有限公司	董事	2017-08-02	2024-11-20
薛浩杰	新凤鸣实业（上海）有限公司	监事	2022-08-25	
薛浩杰	新凤鸣国际事业（香港）有限公司	董事	2011-08-03	
薛浩杰	盈进环球发展有限公司	董事	2017-06-20	
薛浩杰	新凤鸣实业（香港）有限公司	董事	2021-07-12	

赵春财	江苏新视界先进功能纤维创新中心有限公司	董事	2018-07-19	2024-03-20
赵春财	江苏新视界先进功能纤维创新中心有限公司	监事	2024-03-21	
赵春财	浙江恒创先进功能纤维创新中心有限公司	董事	2018-12-21	
赵春财	浙江瑞盛科新材料研究院有限公司	执行董事、经理	2021-03-12	2024-01-28
郑永伟	平湖市中润化纤有限公司	执行董事、经理	2018-09-20	2024-05-21
郑永伟	平湖市中昊贸易有限公司	执行董事、总经理	2020-04-13	
郑永伟	浙江独山能源有限公司	执行董事、经理	2022-02-24	
李国平	新凤鸣江苏新拓新材有限公司	执行董事	2021-02-04	
李国平	新凤鸣江苏新拓新材有限公司	总经理	2021-02-04	2023-02-02
李国平	徐州阳光新凤鸣热电有限公司	执行董事	2021-02-10	
李国平	徐州阳光新凤鸣热电有限公司	总经理	2021-02-10	2023-01-05
李国平	新凤鸣江苏新迈新材有限公司	执行董事	2021-09-29	
李国平	新凤鸣江苏新卓新材有限公司	执行董事	2022-02-11	
李国平	江苏新凤鸣新鸿新材有限公司	执行董事、总经理	2024-02-23	
林镇勇	新凤鸣实业（上海）有限公司	执行董事、经理	2024-06-11	
沈孙强	浙江桐乡民泰村镇银行股份有限公司	董事	2019-01-22	
姚敏刚（离任）	浙江独山能源有限公司	监事	2016-11-18	2024-05-27
姚敏刚（离任）	平湖独山港环保能源有限公司	董事	2017-06-27	
姚敏刚（离任）	新凤鸣实业（上海）有限公司	总经理	2020-04-02	2024-06-10
姚敏刚（离任）	新凤鸣实业（上海）有限公司	执行董事	2022-08-25	2024-06-10
姚敏刚（离任）	浙江物产化工港储有限公司	副董事长	2022-04-13	
在其他单位任职情况的说明				

(三) 董事、监事、高级管理人员报酬情况

√适用 □不适用

董事、监事、高级管理人员报酬的决策程序	公司董事、监事、高级管理人员的年薪由董事会下属的薪酬与考核委员会拟定，由董事会审议通过并提交股东大会批准
董事在董事会讨论本人薪酬事项时是否回避	否
薪酬与考核委员会或独立董事专门会议关于董事、监事、高级管理人员报酬事项发表建议的具体情况	第六届董事会薪酬与考核委员会第二次会议审议通过了《关于公司董事、监事和高级管理人员 2023 年度薪酬执行情况及 2024 年度薪酬方案的议案》
董事、监事、高级管理人员报酬确定依据	公司内部董事、高级管理人员、监事根据其在公司担任具体职务，按公司相关薪酬与绩效考核管理制度领取薪酬，具体包括基本薪酬、月度绩效薪酬和年度绩效薪酬
董事、监事和高级管理人员报酬的实际支付情况	公司内部董事、监事、高级管理人员基本薪酬按月平均发放，月度绩效薪酬根据月度绩效考核结果按月发放，年度绩效薪酬根据董事会薪酬与考核委员会考核评定的年度绩效考核结果确定后发放
报告期末全体董事、监事和高	1,407.99 万元

高级管理人员实际获得的报酬合计	
-----------------	--

(四) 公司董事、监事、高级管理人员变动情况

适用 不适用

姓名	担任的职务	变动情形	变动原因
章四夕	总裁助理	离任	个人原因
姚敏刚	监事会主席	离任	工作变动
陆斗平	监事会主席	选举	管理需要
薛浩杰	监事	选举	补选
林镇勇	总裁助理	离任	职务变动
林镇勇	副总裁	聘任	管理需要

(五) 近三年受证券监管机构处罚的情况说明

适用 不适用

2022年8月18日,公司因“2022年7月15日,公司披露2022年半年度业绩预减公告。2022年7月13日,公司通过二级市场集中竞价交易合计回购公司股票412,000股,成交金额为4,351,957元,存在窗口期回购公司股票情形。”上述行为违反了《上市公司股份回购规则》(证监会公告[2022]4号)第三十条的规定,中国证券监督管理委员会浙江监管局根据《上市公司股份回购规则》第三十六条的规定,决定对公司采取出具警示函的监督管理措施。

(六) 其他

适用 不适用

五、报告期内召开的董事会有关情况

会议届次	召开日期	会议决议
第六届董事会第九次会议	2024-01-10	详见《新凤鸣集团股份有限公司第六届董事会第九次会议决议公告》(公告编号2024-004)
第六届董事会第十次会议	2024-01-31	详见《新凤鸣集团股份有限公司第六届董事会第十次会议决议公告》(公告编号2024-010)
第六届董事会第十一次会议	2024-02-23	详见《新凤鸣集团股份有限公司第六届董事会第十一次会议决议公告》(公告编号2024-016)
第六届董事会第十二次会议	2024-02-26	详见《新凤鸣集团股份有限公司第六届董事会第十二次会议决议公告》(公告编号2024-018)
第六届董事会第十三次会议	2024-03-05	详见《新凤鸣集团股份有限公司第六届董事会第十三次会议决议公告》(公告编号2024-023)
第六届董事会第十四次会议	2024-03-25	详见《新凤鸣集团股份有限公司第六届董事会第十四次会议决议公告》(公告编号2024-042)
第六届董事会第十五次会议	2024-03-27	详见《新凤鸣集团股份有限公司第六届董事会第十五次会议决议公告》(公告编号2024-048)
第六届董事会第十六次会议	2024-04-25	详见《新凤鸣集团股份有限公司第六届董事会第十六次会议决议公告》(公告编号2024-054)
第六届董事会第十七次会议	2024-05-24	详见《新凤鸣集团股份有限公司第六届董事会第十七次会议决议公告》(公告编号2024-065)
第六届董事会第十八次会议	2024-07-01	详见《新凤鸣集团股份有限公司第六届董事会第十八次会议决议公告》(公告编号2024-081)
第六届董事会第十九次会议	2024-07-08	详见《新凤鸣集团股份有限公司第六届董事会第十九次会议决议公告》(公告编号2024-088)

十九次会议		议公告》（公告编号 2024-083）
第六届董事会第二十次会议	2024-08-06	详见《新凤鸣集团股份有限公司第六届董事会第二十次会议决议公告》（公告编号 2024-091）
第六届董事会第二十一次会议	2024-08-27	详见《新凤鸣集团股份有限公司第六届董事会第二十一次会议决议公告》（公告编号 2024-097）
第六届董事会第二十二次会议	2024-08-28	详见《新凤鸣集团股份有限公司第六届董事会第二十二次会议决议公告》（公告编号 2024-102）
第六届董事会第二十三次会议	2024-08-30	详见《新凤鸣集团股份有限公司第六届董事会第二十三次会议决议公告》（公告编号 2024-106）
第六届董事会第二十四次会议	2024-09-18	详见《新凤鸣集团股份有限公司第六届董事会第二十四次会议决议公告》（公告编号 2024-114）
第六届董事会第二十五次会议	2024-10-28	详见《新凤鸣集团股份有限公司第六届董事会第二十五次会议决议公告》（公告编号 2024-125）
第六届董事会第二十六次会议	2024-11-19	详见《新凤鸣集团股份有限公司第六届董事会第二十六次会议决议公告》（公告编号 2024-132）
第六届董事会第二十七次会议	2024-12-30	详见《新凤鸣集团股份有限公司第六届董事会第二十七次会议决议公告》（公告编号 2024-135）

六、董事履行职责情况

（一）董事参加董事会和股东大会的情况

董事姓名	是否独立董事	参加董事会情况						参加股东大会情况 出席股东大会的次数
		本年应参加董事会次数	亲自出席次数	以通讯方式参加次数	委托出席次数	缺席次数	是否连续两次未亲自参加会议	
庄耀中	否	19	19	0	0	0	否	6
庄奎龙	否	19	19	0	0	0	否	6
沈健斌	否	19	19	0	0	0	否	6
许纪忠	否	19	19	0	0	0	否	6
杨剑飞	否	19	19	0	0	0	否	6
张克勤	是	19	19	10	0	0	否	6
宋爱军	是	19	19	6	0	0	否	6
徐攀	是	19	19	8	0	0	否	6

连续两次未亲自出席董事会会议的说明

适用 不适用

年内召开董事会会议次数	19
其中：现场会议次数	0
通讯方式召开会议次数	0
现场结合通讯方式召开会议次数	19

（二）董事对公司有关事项提出异议的情况

适用 不适用

（三）其他

适用 不适用

七、董事会下设专门委员会情况

√适用 □不适用

(一) 董事会下设专门委员会成员情况

专门委员会类别	成员姓名
审计委员会	徐攀、宋爱军、庄奎龙
提名委员会	宋爱军、张克勤、庄耀中
薪酬与考核委员会	张克勤、徐攀、杨剑飞
战略委员会	庄耀中、宋爱军、庄奎龙

(二) 报告期内审计委员会召开4次会议

召开日期	会议内容	重要意见和建议	其他履行职责情况
2024-03-22	审议《2023年年度报告》及摘要、2023年度财务决算等议案	审议通过《2023年年度报告》及摘要、2023年度财务决算等议案	
2024-04-22	审议《2024年第一季度报告》	审议通过《2024年第一季度报告》	
2024-08-26	审议《2024年半年度报告》及摘要	审议通过《2024年半年度报告》及摘要	
2024-10-25	审议《2024年第三季度报告》	审议通过《2024年第三季度报告》	

(三) 报告期内提名委员会召开1次会议

召开日期	会议内容	重要意见和建议	其他履行职责情况
2024-08-01	审议拟聘任林镇勇先生为公司副总裁	审议通过拟聘任林镇勇先生为公司副总裁	

(四) 报告期内薪酬与考核委员会召开3次会议

召开日期	会议内容	重要意见和建议	其他履行职责情况
2024-03-22	审议《关于公司董事、监事和高级管理人员2023年度薪酬执行情况及2024年度薪酬方案的议案》	审议通过《关于公司董事、监事和高级管理人员2023年度薪酬执行情况及2024年度薪酬方案的议案》	
2024-08-01	审议《关于〈新凤鸣集团股份有限公司2024年限制性股票激励计划（草案）〉及其摘要的议案》、《关于〈新凤鸣集团股份有限公司2024年限制性股票激励计划实施考核管理办法〉的议案》	审议通过《关于〈新凤鸣集团股份有限公司2024年限制性股票激励计划（草案）〉及其摘要的议案》、《关于〈新凤鸣集团股份有限公司2024年限制性股票激励计划实施考核管理办法〉的议案》	
2024-08-27	审议《关于调整公司2024年限制性股票激励计划相关事项的议案》、《关于向2024年限制性股票激励计划激励对象授予限制性股票的议案》	审议通过《关于调整公司2024年限制性股票激励计划相关事项的议案》、《关于向2024年限制性股票激励计划激励对象授予限制性股票的议案》	

(五) 报告期内战略委员会召开3次会议

召开日期	会议内容	重要意见和建议	其他履行职责情况
2024-01-05	审议《关于公司由全资子公司桐乡市中鸿新材料有限公司在浙江省桐乡市洲泉镇融杭经济区投资新建年产255万吨差别化聚酯纤维材料、10万吨聚酯膜材料项目的议案》	审议通过《关于公司由全资子公司桐乡市中鸿新材料有限公司在浙江省桐乡市洲泉镇融杭经济区投资新建年产255万吨差别化聚酯纤维材料、10万吨聚酯膜材料项目的议案》	
2024-03-20	审议《关于2024年度开展期货套期保值业务的议案》	审议通过《关于2024年度开展期货套期保值业务的议案》	
2024-05-21	审议《关于调整泰昆石化(印尼)有限公司印尼北加炼化一体化项目股权架构、投资金额及项目规模等的议案》	审议通过《关于调整泰昆石化(印尼)有限公司印尼北加炼化一体化项目股权架构、投资金额及项目规模等的议案》	

(六) 存在异议事项的具体情况

适用 不适用

八、监事会发现公司存在风险的说明

适用 不适用

监事会对报告期内的监督事项无异议。

九、报告期末母公司和主要子公司的员工情况**(一) 员工情况**

母公司在职员工的数量	1,054
主要子公司在职员工的数量	16,678
在职员工的数量合计	17,732
母公司及主要子公司需承担费用的离退休职工人数	
专业构成	
专业构成类别	专业构成人数
生产人员	13,479
销售人员	269
技术人员	3,246
财务人员	114
管理人员	624
合计	17,732
教育程度	
教育程度类别	数量(人)
本科及以上学历	1,492
大专	3,275
大专以下	12,965
合计	17,732

(二) 薪酬政策

√适用 □不适用

为规范员工薪酬管理，建立公平、有效的薪酬激励机制，根据《劳动合同法》等法律法规，公司制定并不断完善《新凤鸣集团招聘与人事管理制度》《新凤鸣集团薪酬与福利管理制度》《新凤鸣集团晋升晋级与职业发展管理制度》《新凤鸣集团考勤管理制度》等一系列薪酬管理制度，对员工薪酬设计和管理原则、基本薪酬策略、福利与年假、薪酬结构、定级和调薪等方面进行了明确规定。

公司管理人员主要采用年薪制和月薪制，年薪制主要由基本薪酬和绩效薪酬等部分构成，月薪制主要由基本工资、加班工资和月度绩效薪酬等部分构成。公司根据普通岗位员工的实际工作量、工作强度、工作业绩等指标，按月度对其进行考核，以增强普通岗位员工的工作积极性，提高整体用工效率。

(三) 培训计划

√适用 □不适用

根据公司2024年“战斗·领先”主题年相关要求，“领先一步”去统筹谋划数智人才这个新资源的竞争策略，实施人才领先战役，以新凤鸣商学院为载体，以内训讲师、四大导师为推动力，通过提高员工实际岗位技能和工作绩效，营造成长晋升、人尽其才、持续向上和与企业共荣等运行新机制。通过打造三支高素养人才队伍，创新成果，创造价值，不拘一格选人才，为奋斗者喝彩。

(四) 劳务外包情况

√适用 □不适用

劳务外包的工时总数	8,070,997
劳务外包支付的报酬总额（万元）	26,128.90

十、利润分配或资本公积金转增预案

(一) 现金分红政策的制定、执行或调整情况

√适用 □不适用

公司严格根据《上市公司监管指引第3号——上市公司现金分红》《上海证券交易所上市公司自律监管指引第1号——规范运作》及公司章程的要求，制定了《新凤鸣集团股份有限公司未来三年股东回报规划》，公司严格按照上述法规和政策实施现金分红及利润分配。

2022年5月10日，公司召开2021年年度股东大会，审议通过了2021年度利润分配方案：向全体股东每10股派发现金股利2.25元（含税），不送红股也不实施资本公积金转增股本。公司于2022年5月27日刊登了《新凤鸣集团股份有限公司2021年年度权益分派实施公告》，并于2022年6月2日实施完毕。

2023年4月19日，公司召开2022年年度股东大会，审议通过了2022年度利润分配方案：本年度不进行现金分红，不送红股也不实施资本公积金转增股本。

2024年4月15日，公司召开2023年年度股东大会，审议通过了2023年度利润分配方案：向全体股东每股派发现金红利0.255元（含税），不送红股也不实施资本公积金转增股本。公司于2024年5月24日刊登了《新凤鸣集团股份有限公司2023年年度权益分派实施公告》，并于2024年5月30日实施完毕。

2025年4月24日，公司召开第六届董事会第三十三次会议，审议了2024年度利润分配方案：拟向全体股东每股派发现金红利0.225元（含税），不送红股也不实施资本公积金转增股本，并将上述议案提交2024年年度股东大会审议。

(二) 现金分红政策的专项说明

√适用 □不适用

是否符合公司章程的规定或股东大会决议的要求	√是 □否
分红标准和比例是否明确和清晰	√是 □否
相关的决策程序和机制是否完备	√是 □否
独立董事是否履职尽责并发挥了应有的作用	√是 □否
中小股东是否有充分表达意见和诉求的机会，其合法权益是否得到了充分保护	√是 □否

(三) 报告期内盈利且母公司可供股东分配利润为正，但未提出现金利润分配方案预案的，公司应当详细披露原因以及未分配利润的用途和使用计划

□适用 √不适用

(四) 本报告期利润分配及资本公积金转增股本预案

√适用 □不适用

单位：元 币种：人民币

每 10 股送红股数（股）	
每 10 股派息数（元）（含税）	2.25
每 10 股转增数（股）	
现金分红金额（含税）	336,464,111.70
合并报表中归属于上市公司普通股股东的净利润	1,100,475,750.68
现金分红金额占合并报表中归属于上市公司普通股股东的净利润的比率（%）	30.57
以现金方式回购股份计入现金分红的金额	0
合计分红金额（含税）	336,464,111.70
合计分红金额占合并报表中归属于上市公司普通股股东的净利润的比率（%）	30.57

(五) 最近三个会计年度现金分红情况

√适用 □不适用

单位：元 币种：人民币

最近三个会计年度累计现金分红金额（含税）(1)	720,451,324.65
最近三个会计年度累计回购并注销金额(2)	0
最近三个会计年度现金分红和回购并注销累计金额(3)=(1)+(2)	720,451,324.65
最近三个会计年度年均净利润金额(4)	660,362,453.90
最近三个会计年度现金分红比例（%）(5)=(3)/(4)	109.10
最近一个会计年度合并报表中归属于上市公司普通股股东的净利润	1,100,475,750.68
最近一个会计年度母公司报表年度末未分配利润	1,951,652,177.69

十一、公司股权激励计划、员工持股计划或其他员工激励措施的情况及其影响

(一) 相关激励事项已在临时公告披露且后续实施无进展或变化的

适用 不适用

事项概述	查询索引
2024年8月6日,公司召开第六届董事会第二十次会议,审议通过了《关于〈新凤鸣集团股份有限公司2024年限制性股票激励计划(草案)〉及其摘要的议案》。	详情请参见公司于2024年8月7日在上海证券交易所(www.sse.com.cn)及指定信息披露媒体披露的《新凤鸣集团股份有限公司2024年限制性股票激励计划(草案)》。
2024年8月30日,公司召开第六届董事会第二十三次会议,审议通过了《关于调整公司2024年限制性股票激励计划相关事项的议案》《关于向2024年限制性股票激励计划激励对象授予限制性股票的议案》。	详情请参见公司于2024年8月31日在上海证券交易所(www.sse.com.cn)及指定信息披露媒体披露的《新凤鸣集团股份有限公司关于调整公司2024年限制性股票激励计划相关事项的公告》(公告编号2024-104)、《新凤鸣集团股份有限公司关于向2024年限制性股票激励计划激励对象授予限制性股票的公告》(公告编号2024-105)。
2024年10月14日,公司完成了2024年限制性股票激励计划限制性股票的授予登记工作。	详情请参见公司于2024年10月16日在上海证券交易所(www.sse.com.cn)及指定信息披露媒体披露的《新凤鸣集团股份有限公司关于2024年限制性股票激励计划授予结果公告》(公告编号2024-119)。

(二) 临时公告未披露或有后续进展的激励情况

股权激励情况

适用 不适用

其他说明:

适用 不适用

员工持股计划情况

适用 不适用

其他激励措施

适用 不适用

(三) 董事、高级管理人员报告期内被授予的股权激励情况

适用 不适用

适用 不适用

单位:股

姓名	职务	年初持有限制性股票数量	报告期新授予限制性股票数量	限制性股票的授予价格(元)	已解锁股份	未解锁股份	期末持有限制性股票数量	报告期末市价(元)
沈健彧	董事、副总裁	0	150,000	6.94	0	150,000	150,000	11.13
许纪忠	董事、副总裁	0	150,000	6.94	0	150,000	150,000	11.13
杨剑飞	董事、副	0	150,000	6.94	0	150,000	150,000	11.13

	总裁、董 事会秘 书							
赵春财	副总裁	0	150,000	6.94	0	150,000	150,000	11.13
管永银	副总裁	0	150,000	6.94	0	150,000	150,000	11.13
郑永伟	副总裁	0	150,000	6.94	0	150,000	150,000	11.13
李国平	副总裁	0	150,000	6.94	0	150,000	150,000	11.13
林镇勇	副总裁	0	150,000	6.94	0	150,000	150,000	11.13
沈孙强	财务负 责人	0	130,000	6.94	0	130,000	130,000	11.13
合计	/	0	1,330,000	/	0	1,330,000	1,330,000	/

(四) 报告期内对高级管理人员的考评机制，以及激励机制的建立、实施情况

√适用 □不适用

公司董事会下设有薪酬与考核委员会，薪酬与考核委员会按照相关规定实施绩效评价，最终根据岗位绩效评价结果及薪酬分配政策支付高级管理人员的报酬和奖励。

十二、报告期内的内部控制制度建设及实施情况

√适用 □不适用

报告期内，公司在严格依照中国证监会、上海证券交易所及《公司法》《公司章程》等法律法规要求建立了严密的内控管理体系基础上，结合行业特征及企业经营实际，对内控制度进行持续完善与细化，提高了企业决策效率，为企业经营管理的合法合规及资产安全提供了保障，有效促进公司战略的稳步实施。

公司内部控制体系结构合理，内部控制制度框架符合财政部、中国证监会等五部委对于内部控制体系完整性、合理性、有效性的要求，能够适应公司管理和发展的需要。公司不断健全内控体系，内控运行机制有效，达到了内部控制预期目标，保障了公司及全体股东的利益。

公司第六届董事会第三十三次会议审议通过了公司《2024年度内部控制评价报告》，全文详见上海证券交易所网站 www.sse.com.cn。

报告期内内部控制存在重大缺陷情况的说明

□适用 √不适用

十三、报告期内对子公司的管理控制情况

√适用 □不适用

公司制定了子公司综合管理制度，从规范运作、人事管理、财务、资金及担保管理、投资管理、信息管理、内部审计监督和考核与奖罚方面对子公司进行管理和控制。

公司按照有关法律法规和上市公司规范运作要求，行使对子公司的重大事项管理。同时，负有对子公司管理、指导、监督和相关服务的义务。

公司各职能部门应依照本制度及相关内控制度，及时、有效地对子公司做好管理、指导、监督等工作。公司委派至子公司的董事、监事、高级管理人员对本制度的有效执行负责。

子公司日常生产经营活动的计划和组织、经营活动的管理、对外投资项目的确定等经济活动，应满足公司上市规则的规定和生产经营决策总目标、长期规划和发展的要求。

子公司应执行与公司统一的财务管理政策，与公司实行统一的会计制度。公司财务部负责对子公司的会计核算、财务管理实施业务指导。

子公司发生重大事项时，应当及时报告公司董事会。

公司定期或不定期实施对子公司的审计监督。

通过建立有效的控制机制，加强对子公司的管理，子公司都积极配合相应措施，提高公司整体运作效率和抗风险能力。

十四、内部控制审计报告的相关情况说明

√适用 □不适用

天健会计师事务所(特殊普通合伙)对公司2024年度内部控制的有效性进行了审计,并出具了“在所有重大方面保持了有效的财务报告内部控制”的审计结论。

是否披露内部控制审计报告:是

内部控制审计报告意见类型:标准的无保留意见

十五、上市公司治理专项行动自查问题整改情况

无

十六、其他

□适用 √不适用

第五节 环境与社会责任

一、环境信息情况

是否建立环境保护相关机制	是
报告期内投入环保资金(单位:万元)	14,791.62

(一) 属于环境保护部门公布的重点排污单位的公司及其主要子公司的环保情况说明

√适用 □不适用

1、排污信息

√适用 □不适用

中维化纤、新凤鸣、中盈化纤、中益化纤、中欣化纤、中石科技、中跃化纤、中磊化纤、独山能源、江苏新拓和徐州阳光属于环境保护部门公布的重点排污单位,主要污染物及特征污染物和2024年度主要污染物排放总量信息如下:

企业名称	主要污染物	排放方式	排口数量	排放口分布情况	排放浓度标准	排放标准	实际排放总量/t	核定排放总量	超标情况
中维化纤	废水-pH值	预处理后排入物产中大(桐乡)水处理有限公司,处理达标后再最终排放	1	厂区东北角	6~9	《合成树脂工业污染物排放标准》(GB31572-2015)	/	/	未超标
	废水-COD				≤60mg/L		1.7174	2.164t/a	未超标
	废水-NH ₃ -N				≤8mg/L		0.17174	0.216t/a	未超标
	废气-烟(粉)尘	经处理后排放	5	厂区热媒装置东北侧	≤5mg/m ³	《火电厂大气污染物排放标准》(GB13223-2011)	4.9044	8.12t/a	未超标
	废气-SO ₂				≤35mg/m ³		22.9644	56.84t/a	未超标
	废气-NO _x				≤50mg/m ³		49.0919	81.2t/a	未超标
新凤鸣(中辰厂区)	废水-pH值	预处理后排入物产中大(桐乡)水处理有限公司,处理达标后再最终排放	1	厂区东北角	6~9	《合成树脂工业污染物排放标准》(GB31572-2015)	/	/	未超标
	废水-COD				≤60mg/L		1.5232	1.765 t/a	未超标
	废水-NH ₃ -N				≤8mg/L		0.1523	0.177 t/a	未超标
新凤鸣	废水-pH值	依托中维化纤	无	无	6~9	《合成树脂	/	/	未超标

(研究 院厂区)	废水-COD	污水站, 预处理后 排入物产中大(桐乡) 水处理有限公司, 处理达标 后再最终排放			≤60mg/L	工业污染物 排放标准》 (GB31572- 2015)	0.299	0.418 t/a	未超标				
	废水 -NH ₃ -N				≤8mg/L		0.02991	0.041 t/a	未超标				
中盈化纤	废水-pH值	依托中维化纤 污水站, 预处理后 排入物产中大(桐乡) 水处理有限公司, 处理达标 后再最终排放	无	无	6~9	《合成树脂 工业污染物 排放标准》 (GB31572- 2015)	/	/	未超标				
	废水-COD				≤60mg/L		3.28555	4.12 t/a	未超标				
	废水 -NH ₃ -N				≤8mg/L		0.328555	0.412 t/a	未超标				
中益化纤	废水-pH值	预处理后排入 物产中大(桐乡)水 处理有限公司, 处理 达标后再最终排 放	1	厂区 西北 角	6~9	《合成树脂 工业污染物 排放标准》 (GB31572- 2015)	/	/	未超标				
	废水-COD				≤60mg/L		3.5442	5.195t/a	未超标				
	废水 -NH ₃ -N				≤8mg/L		0.35442	0.52t/a	未超标				
	废气-NO _x	经处理后排放	1	厂区 南侧 热媒 装置	≤50mg/m ³	《锅炉大气 污染物排放 标准》 (GB13271 -2014)	7.42	63.055t/a	未超标				
中欣化纤	废水-pH值	依托新凤鸣 (中辰厂区)/ 中维化纤污 水站, 预处理后 排入物产中大 (桐乡)水 处理有限公司, 处理达标后再 最终排放	无	无	6~9	《合成树脂 工业污染物 排放标准》 (GB31572-2 015)	/	/	未超标				
	废水-COD				≤60mg/L		4.1922	5.106t/a	未超标				
	废水-NH ₃ -N				≤8mg/L		0.4184	0.511t/a	未超标				
	废气-NO _x				经处理后排放		1	中维 厂区	≤50mg/m ³	《锅炉大气 污染物排放 标准》 (GB13271 -2014)	0.218131	12.733t/a	未超标
中石科技	废水-pH值	预处理后排入 东林镇污 水处理厂, 处理 达标后再最终 排放	1	厂区 西侧 污 水 处 理 站 内	6~9	《合成树脂 工业污染物 排放标准》 (GB31572- 2015)	/	/	未超标				
	废水-COD				≤60mg/L		1.441t	10.372t/a	未超标				
	废水-NH ₃ -N				≤8mg/L		0.016t	1.037t/a	未超标				
	废气-烟 (粉)尘				经处理后排放		3	厂区 西侧 热 媒 装 置 西 南 侧	≤5mg/m ³	《燃煤电厂 大气污染物 排放标准》 (DB33214 7-2018)	2.5907t	4.21t/a	未超标
	废气-SO ₂								≤35mg/m ³		25.0802t	29.483t/a	未超标
	废气-NO _x								≤50mg/m ³		40.5112t	42.06t/a	未超标
中跃化纤	废水-pH值	依托中石科技 污水站, 预处理 后排入东林 镇污 水 处 理 厂, 处理达标 后再最终排 放	无	无	6~9	《合成树脂 工业污染物 排放标准》 (GB31572- 2015)	/	/	未超标				
	废水-COD				≤60mg/L		1.284t	9.197t/a	未超标				
	废水-NH ₃ -N				≤8mg/L		0.014t	0.919t/a	未超标				
	废气-NO _x				经处理后排放		1	厂区 西侧 热 媒	(ABCD 四台 锅炉上限为 50mg/m ³ , E 为	《锅炉大气 污染物排放 标准》	9.24t	36.5t/a	未超标

				装置	30mg/m ³	(GB13271-2014)				
中磊化纤	废水-pH值	预处理后排入东林镇污水处理厂, 处理达标后再最终排放	1	厂区南侧污水处理站内	6~9	《合成树脂工业污染物排放标准》(GB31572-2015)	/	/	未超标	
	废水-COD				≤60mg/L		4.47t	15.77t/a	未超标	
	废水-NH ₃ -N				≤8mg/L		0.02t	1.577t/a	未超标	
	废气-SO ₂	经处理后排放	1	厂区东侧热媒装置	≤35mg/m ³	《火电厂大气污染物排放标准》GB13223-2011	0.61	3.46t/a	未超标	
	废气-NO _x				≤30mg/m ³		3.97	35.36t/a	未超标	
独山能源	废水-pH值	预处理后排入平湖市东片污水处理厂, 处理达标后再最终排放	1	PTA 西区西北侧	6~9	《石油化学工业污染物排放标准》(GB31571-2015)/GB8978-1996 三级标准和DB33/887-2013	/	/	未超标	
	废水-COD				500mg/L		120.97	457.942t/a	未超标	
	废水-NH ₃ -N				≤35mg/L		12.097	45.79t/a	未超标	
	废水-TP				≤8mg/L		1.21	4.44t/a	未超标	
	废水-TN				≤70mg/L		36.292	133.34t/a	未超标	
	废气-烟(粉)尘	经处理后排放	3	PTA: 西区东侧 PET: 热媒炉东侧	≤5mg/m ³	《火电厂大气污染物排放标准》GB13223-2011和《嘉兴市人民政府办公室关于印发<嘉兴市大气环境质量限期达标规划>的通知》(嘉政办发〔2019〕29号)	1.3868	101.34t/a	未超标	
	废气-SO ₂				≤35mg/m ³		2.9036	28.53	未超标	
	废气-NO _x				≤50mg/m ³ (≤30mg/m ³)		40.7876	180.920t/a	未超标	
	江苏新拓	废水-pH值	预处理后排入光大水务运营(新沂)有限公司, 处理达标后再最终排放	1	厂区东北侧	6~9	《合成树脂工业污染物排放标准》(GB31572-2015)	/	/	未超标
		废水-COD				≤500mg/L		9.887	13.417t/a	未超标
废水-NH ₃ -N		≤35mg/L				0.732		1.341t/a	未超标	
徐州阳光	废水-pH值	依托新拓新材污水站, 预处理后排入新沂市经济开发区污水处理厂, 处理达标后再最终排放	1	厂区东北侧	6~9	《污水综合排放标准》(GB8978-1996)	/	/	未超标	
	废水-COD				≤500mg/L		2.003	3.276t/a	未超标	
	废水-NH ₃ -N				≤35mg/L		0.2	0.328t/a	未超标	
	废气-烟(粉)尘	经处理后排放	1	厂区锅炉东侧	≤10mg/m ³	《燃煤电厂大气污染物排放标准》(DB32/4148—2021)	2.076	23.39t/a	未超标	
	废气-SO ₂				≤35mg/m ³		10.148	113.2t/a	未超标	
	废气-NO _x				≤50mg/m ³		28.059	217.96t/a	未超标	

2、防治污染设施的建设和运行情况

√适用 □不适用

中维化纤、新凤鸣、中盈化纤、中益化纤、中欣化纤、中石科技、中跃化纤、中磊化纤、独山能源、江苏新拓和徐州阳光全面执行《环境保护法》等法律法规，防治污染设施建设齐全，定期维护、正常运行。中维化纤、新凤鸣（中辰厂区）和中益化纤废水经厌氧+好氧二级生化预处理后的污染物排放浓度均满足物产中大（桐乡）水处理有限公司相应接管标准限值的要求；中盈化纤和新凤鸣（研究院厂区）废水经收集依托中维化纤污水站；中欣化纤废水经收集依托新凤鸣（中辰厂区）和中维化纤污水站；中石科技和中磊化纤废水经厌氧+好氧二级生化预处理后的污染物排放浓度均满足东林镇污水处理厂相应接管标准限值的要求；中跃化纤废水经收集依托中石科技污水站；独山能源废水经厌氧+好氧二级生化预处理后的污染物排放浓度均满足平湖市东片污水处理厂相应接管标准限值的要求；江苏新拓废水采用一级厌氧+二级好氧+三级兼氧好氧+气浮相结合处理工艺，预处理后的污染物排放浓度均满足新沂市经济开发区污水处理厂相应接管标准限值的要求；徐州阳光废水一并接管至新沂市经济开发区污水处理厂集中处理。

中维化纤锅炉废气采用炉内喷石灰石（备用）+SNCR-SCR 联合脱硝+布袋除尘+石灰石-石膏脱硫+湿电除尘技术；中益化纤和中欣化纤锅炉采用低氮燃烧技术；中石科技锅炉废气采用炉内喷石灰石（备用）+SNCR-SCR 联合脱硝+布袋除尘+石灰石-石膏脱硫+湿电除尘技术；中跃化纤和中磊化纤锅炉采用低氮燃烧技术；独山能源 PTA 锅炉采用低氮燃烧+SCR 脱硝技术；独山能源聚酯锅炉采用低氮燃烧技术；徐州阳光锅炉采用低氮燃烧技术，循环流化床锅炉采用低氮燃烧+SNCR-SCR 脱硝+石灰石石膏法脱硫+布袋除尘+湿式电除尘技术；处理后污染物排放浓度均满足限值排放标准的要求，环境绩效显著。

3、建设项目环境影响评价及其他环境保护行政许可情况

√适用 □不适用

1、中鸿新材料新建项目：

“桐乡市中鸿新材料有限公司年产 65 万吨差别化聚酯纤维材料项目环境影响报告书”由浙江碧扬环境工程技术有限公司完成编制，由嘉兴市生态环境局以（嘉环建[2024]20 号）文予以批复，准予建设。该项目各类污染防治设施（大气、水、噪声、固废分类处置等）及施工期环境管理均将按照环境影响评价报告书的批复内容落实，严格执行环境保护“三同时”制度。

2、鸿益热电新建项目

“桐乡市鸿益热电有限公司热电联产项目环境影响报告书”由浙江碧扬环境工程技术有限公司完成编制，由浙江省生态环境厅以（浙环建[2024]8 号）文予以批复，准予建设。该项目各类污染防治设施（大气、水、噪声、固废分类处置等）及施工期环境管理均将按照环境影响评价报告书的批复内容落实，严格执行环境保护“三同时”制度。

3、瑞盛科新建项目

“浙江瑞盛科新材料研究院有限公司年产 2 万吨再生材料项目环境影响报告书”由浙江盛冠环保科技有限公司完成编制，由嘉兴市生态环境局桐乡分局以（嘉环桐建[2024]118 号）文予以批复，准予建设。该项目各类污染防治设施（大气、水、噪声、固废分类处置等）及施工期环境管理均将按照环境影响评价报告表的批复内容落实，严格执行环境保护“三同时”制度。

4、中磊化纤新建项目：

“湖州市中磊化纤有限公司年产 180 万吨功能性、超仿真差别化纤维项目环境影响报告书”由浙江碧扬环境工程技术有限公司完成编制，由湖州市吴兴区环境保护局以湖环建[2021]5 号文予以批复，准予建设。该项目各类污染防治设施（大气、水、噪声、固废分类处置等）及施工期环境管理均已按照环境影响评价报告书的批复内容落实，严格执行环境保护“三同时”制度。2024 年 2 月 5 日该项目中的年产 30 万吨 POY 项目内容竣工先行环境保护验收通过专家评审。

5、独山能源新建项目：

“浙江独山能源有限公司年产 400 万吨 PTA 及 210 万吨智能化、功能性差别化纤维一体化项目环境影响报告书”由浙江碧扬环境工程技术有限公司完成编制，由嘉兴市生态环境局以嘉（平）环建[2020]153 号文予以批复，准予建设。该项目各类污染防治设施（大气、水、噪声、固废分类处置等）及施工期环境管理均已按照环境影响评价报告书的批复内容落实，严格执行环境保护“三

同时”制度。2022年10月21日浙江独山能源有限公司年产400万吨PTA及210万吨智能化、功能性差别化纤维一体化项目竣工先行（90万吨）环境保护验收通过专家评审。

“浙江独山能源有限公司年产140万吨PTA技改扩建项目环境影响报告书”由浙江碧扬环境工程技术有限公司完成编制，由嘉兴市生态环境局以嘉（平）环建[2022]082号文予以批复，准予建设。该项目与以上项目合并开工建设。各类污染防治设施（大气、水、噪声、固废分类处置等）及施工期环境管理均已按照环境影响评价报告书的批复内容落实，严格执行环境保护“三同时”制度。

年产400万吨PTA通过140万吨PTA技改扩建后称为独山能源年产540万吨PTA项目，2024年项目完成了公用工程系统及其中一套270万吨PTA生产装置的建设，该套装置于2024年12月18日开始试生产。

6、江苏新拓新建项目：

“新凤鸣江苏新拓新材有限公司年产60万吨功能性短纤维项目环境影响报告书”由浙江碧扬环境工程技术有限公司完成编制，由徐州市生态环境局以（徐新环项书[2021]46号）文予以批复，准予建设。该项目各类污染防治设施（大气、水、噪声、固废分类处置等）及施工期环境管理均已按照环境影响评价报告书的批复内容落实，严格执行环境保护“三同时”制度，2024年1月5日新凤鸣江苏新拓新材有限公司年产60万吨短纤维项目环保竣工验收通过专家评审。

“新凤鸣江苏新拓新材有限公司年产60万吨差别化功能纤维项目环境影响报告书”由浙江碧扬环境工程技术有限公司完成编制，由徐州市生态环境局以（徐新环项书[2021]45号）文予以批复。2023年对现有已批复的“年产60万吨差别化功能性纤维项目”（徐新环项书（2021）45号）和已备案的“年产36万吨低碳环保新材料智能制造项目及年产12万吨功能性纤维项目”（新经开备（2022）1号）进行整合重新规划，新建一间聚酯车间、一间长丝车间和一间加弹车间配套新增1套36万吨/年的差别化功能性纤维生产线，重新规划建设年产108万吨差别化功能性纤维项目，由徐州市生态环境局以（徐新环项书[2023]68号）文予以批复，准予建设。各类污染防治设施（大气、水、噪声、固废分类处置等）及施工期环境管理均已按照环境影响评价报告书的批复内容落实，严格执行环境保护“三同时”制度。

7、徐州阳光新建项目：

“徐州阳光新凤鸣热电有限公司新沂西部热电联产项目环境影响报告书”由浙江碧扬环境工程技术有限公司完成编制，由江苏省生态环境厅以（苏环审[2022]28号）文予以批复，准予建设。该项目各类污染防治设施（大气、水、噪声、固废分类处置等）及施工期环境管理均已按照环境影响评价报告书的批复内容落实，严格执行环境保护“三同时”制度。2024年3月完成新沂西部热电联产项目（一期一阶段）竣工环境保护自主验收。

4、突发环境事件应急预案

√适用 □不适用

2024年4月中维化纤修订了突发环境事件应急预案，预案内容、结构符合《国家突发环境事件应急预案》、《环境事故应急预案编制导则》要求，并在嘉兴市生态环境局桐乡分局进行了备案，备案号330483-2024-040-M。中维化纤按计划每年进行了环境事故应急培训和演练，员工掌握了相关知识和应急防范措施。

2022年6月新凤鸣（中辰厂区）修编了突发环境事件应急预案，预案内容、结构符合《国家突发环境事件应急预案》、《环境事故应急预案编制导则》的要求，并在嘉兴市生态环境局桐乡分局进行了备案，备案号330483-2022-063-M。新凤鸣（中辰厂区）按计划每年进行了环境事故应急培训和演练，员工掌握了相关知识和应急防范措施。

2022年6月中盈化纤修订了突发环境事件应急预案，预案内容、结构符合《国家突发环境事件应急预案》、《环境事故应急预案编制导则》的要求，并在嘉兴市生态环境局桐乡分局进行了备案，备案号330483-2022-065-M。中盈化纤按计划每年进行了环境事故应急培训和演练，员工掌握了相关知识和应急防范措施。

2022年11月新凤鸣（研究院厂区）修订了突发环境事件应急预案，预案内容、结构符合《国家突发环境事件应急预案》、《环境事故应急预案编制导则》的要求，并在嘉兴市生态环境局桐乡分局进行了备案，备案号330483-2022-100-M。新凤鸣（研究院厂区）按计划每年进行了环境事故应急培训和演练，员工掌握了相关知识和应急防范措施。

2024年5月中益化纤修订了突发环境事件应急预案，预案内容、结构符合《国家突发环境事件应急预案》、《环境事故应急预案编制导则》的要求，并在嘉兴市生态环境局桐乡分局进行了备案，备案号330483-2024-042-M。中益化纤按计划每年进行了环境事故应急培训和演练，员工掌握了相关知识和应急防范措施。

2022年11月中欣化纤修编了突发环境事件应急预案，预案内容、结构符合《国家突发环境事件应急预案》、《环境事故应急预案编制导则》的要求，并在嘉兴市生态环境局桐乡分局进行了备案，备案号330483-2022-099-L。中欣化纤按计划每年进行了环境事故应急培训和演练，员工掌握了相关知识和应急防范措施。

2024年9月中石科技修订了突发环境事件应急预案，预案内容、结构符合《国家突发环境事件应急预案》、《环境事故应急预案编制导则》要求，并在吴兴区环境保护局进行了备案，备案号330502-2024-093-H。中石科技按计划每年进行了环境事故应急培训和演练，员工掌握了相关知识和应急防范措施。

2025年1月中跃化纤修订了突发环境事件应急预案，预案内容、结构符合《国家突发环境事件应急预案》、《环境事故应急预案编制导则》要求，并在吴兴区环境保护局进行了备案，备案号330502-2025-003-M。中跃化纤按计划每年进行了环境事故应急培训和演练，员工掌握了相关知识和应急防范措施。

2023年9月中磊化纤修订了突发环境事件应急预案，预案内容、结构符合《国家突发环境事件应急预案》、《环境事故应急预案编制导则》要求，并在吴兴区环境保护局进行了备案，备案号330502-2023-076-H。中磊化纤按计划每年进行了环境事故应急培训和演练，员工掌握了相关知识和应急防范措施。

2024年1月独山能源PTA修订了突发环境事件应急预案，预案内容、结构符合《国家突发环境事件应急预案》、《环境事故应急预案编制导则》要求，并在嘉兴市生态环境局平湖分局进行了备案，备案号330482-2024-010-M。独山能源PTA按计划每年进行了环境事故应急培训和演练，员工掌握了相关知识和应急防范措施。

2022年8月独山能源PET编制了突发环境事件应急预案，预案内容、结构符合《国家突发环境事件应急预案》、《环境事故应急预案编制导则》要求，并在嘉兴市生态环境局平湖分局进行了备案，备案号330482-2023-00001。独山能源PET按计划每年进行了环境事故应急培训和演练，员工掌握了相关知识和应急防范措施。

2023年7月江苏新拓编制了突发环境事件应急预案，预案内容、结构符合《国家突发环境事件应急预案》、《环境事故应急预案编制导则》要求，并在徐州市新沂生态环境局进行备案，备案号320381-20230725-056-H。江苏新拓按计划每年进行环境事故应急培训和演练，员工掌握了相关知识和应急防范措施。

2023年7月徐州阳光编制了突发环境事件应急预案，预案内容、结构符合《国家突发环境事件应急预案》、《环境事故应急预案编制导则》要求，并在徐州市新沂生态环境局进行了备案，备案号320381-20230725-055-M。徐州阳光按计划每年进行环境事故应急培训和演练，使员工掌握了相关知识和应急防范措施。

5、环境自行监测方案

适用 不适用

中维化纤、新凤鸣、中盈化纤、中益化纤、中欣化纤、中石科技、中跃化纤、中磊化纤、独山能源、江苏新拓和徐州阳光聘请了第三方专业监测机构对公司按年度开展水、气、噪声监测，并出具监测报告。废水、废气排放建有在线监测系统并接入政府主管部门相应的监控系统。

6、报告期内因环境问题受到行政处罚的情况

适用 不适用

7、其他应当公开的环境信息

适用 不适用

(二) 重点排污单位之外的公司环保情况说明

适用 不适用

1、因环境问题受到行政处罚的情况

适用 不适用

2、参照重点排污单位披露其他环境信息

适用 不适用

公司全资子公司新凤鸣化纤的环境信息如下：

新凤鸣化纤主要排放物有：VOCs、化学需氧量、氨氮等。废水依托新凤鸣（中辰厂区）预处理后排入物产中大（桐乡）水处理有限公司，处理达标后再最终排放，水污染物主要执行《GB31572-2015》中的直接排放限值要求。新凤鸣化纤各项项目建设均办理了相关环保审批手续，符合环境保护部门要求。并制定了环保设施管理维护制度、环保设施岗位操作制度、突发事故防范措施制度，聘请第三方以国家法律法规、国家环境监测技术规范为科学依据，开展水、气、噪声监测，并出具监测报告。

3、未披露其他环境信息的原因

适用 不适用

(三) 有利于保护生态、防治污染、履行环境责任的相关信息

适用 不适用

为加强项目的日常管理和环境风险防范，建立健全各项环保规章制度和岗位责任制，设置专门的环保管理机构，建立环境监督员制度，落实专职环保技术人员，加强技术人员的环保培训。严格按照环境影响评价和“三同时”制度要求执行；配备环境监测仪器设备，严格按照排污许可证排污，不超标、不超总量；严格按照环境法律法规要求，加强对原辅材料、产品和固废的运输、贮存、使用过程的管理；做好各类生产设备、环保设施的运行管理和日常检修维护，落实环评报告中提出的各项风险防范措施，设置事故应急池，制定应急预案，并向环保部门备案；主动实施清洁生产，减少污染物排放；积极配合环保监管部门人员接受现场检查，未发生环境污染事故。

(四) 在报告期内为减少其碳排放所采取的措施及效果

是否采取减碳措施	是
减少排放二氧化碳当量（单位：吨）	743,944.22
减碳措施类型（如使用清洁能源发电、在生产过程中使用减碳技术、研发生产助于减碳的新产品等）	光伏发电、余热发电、公用工程系统节能改造

具体说明

适用 不适用

公司致力于绿色环保生产，不断通过相关措施积极降低碳排放量。

A、光伏发电

随着不可再生的煤、石油、天然气等化石能源不断减少，为符合国家能源可持续发展战略要求，目前公司在现有厂房设置配套光伏发电系统，2024年发电量为6,367万kw/h左右，效益明显。

B、余热发电

聚酯装置：公司通过聚酯反应炉出口处连接低压饱和蒸汽热源，将饱和蒸汽直接进入ORC机组发电，将势能及热能转化为电能以供厂区使用，2024年净发电量为2,992余万kw/h，效益可嘉。

PTA装置：PTA项目采用余热发电方案，氧化溶剂回收采用压力精馏技术，反应放热利用效率高，正常运行时工艺空压机充分利用主装置反应产生的高温尾气及低压蒸汽余热，带动尾气膨胀机与蒸汽透平机作功，驱动工艺空压机，多余能量再带动电动/发电一体机发电，全装置（包括公用过程）实现电力净输出。2024年全年共发电约9.64亿kw/h，余电上网约0.62亿kw/h。

C、公用工程系统节能改造

公司与杭州胄天科技公司全面展开合作，经前期调研后根据公司现有的空压系统的运行情况安装量身定制 Enersize Platform 能效监测系统，对压缩空气系统的运行进行云平台实时监测，运用大数据+云计算，并结合压缩空气系统专家的工厂实地分析，对整体压缩空气系统包括空压站、送气管网和用气端，进行精细、精确的诊断。空压站、制冷、循环水站在完成集中控制改造后数据全部能在中控室电脑上实时显示，减少电能浪费。

二、社会责任工作情况

(一) 是否单独披露社会责任报告、可持续发展报告或 ESG 报告

√适用 □不适用

详见公司同日披露于上海证券交易所网站（www.sse.com.cn）及公司指定信息披露媒体《上海证券报》《证券时报》上的公司社会责任报告。

(二) 社会责任工作具体情况

√适用 □不适用

对外捐赠、公益项目	数量/内容	情况说明
总投入（万元）	157.00	
其中：资金（万元）	157.00	其中1万为捐赠环球公益大使培养计划，40万为捐赠新沂市教育发展基金会，10万为参加“慈善一日捐”活动，100万为成立慈善共富基金，1万为捐赠桐乡市洲泉镇商会成立，5万为定向捐赠消防救援公益活动。
物资折款（万元）		
惠及人数（人）		

具体说明

√适用 □不适用

详见公司社会责任报告

三、巩固拓展脱贫攻坚成果、乡村振兴等工作具体情况

√适用 □不适用

扶贫及乡村振兴项目	数量/内容	情况说明
总投入（万元）	18	
其中：资金（万元）	18	其中3万元为四川省松潘县慈善会定向公益捐赠，15万元独山港镇村企党建联盟捐款
物资折款（万元）		
惠及人数（人）		
帮扶形式（如产业扶贫、就业扶贫、教育扶贫等）	产业扶贫	与松潘县慈善会签订定向捐赠协议，从2022年开始，每年捐款3万元，连续4年，共计12万元，用于松潘县经济商务和信息化局产业帮扶结对

具体说明

√适用 □不适用

详见公司社会责任报告

第六节 重要事项

一、承诺事项履行情况

(一) 公司实际控制人、股东、关联方、收购人以及公司等承诺相关方在报告期内或持续到报告期内的承诺事项

√适用 □不适用

承诺背景	承诺类型	承诺方	承诺内容	承诺时间	是否有履行期限	承诺期限	是否及时严格履行	如未能及时履行应说明未完成履行的具体原因	如未能及时履行应说明下一步计划
与股改相关的承诺									
收购报告书或权益变动报告书中所作承诺	其他	庄奎龙、屈凤琪、新凤鸣控股、中聚投资、尚聚投资和诚聚投资	保持上市公司人员独立、资产完整、财务独立、机构独立和业务独立，若本人/本公司违反上述承诺，将承担因此给上市公司或其控制的其他公司、企业或者其他经济组织造成的一切损失。	承诺时间：2021年4月28日	否	长期	是	不适用	不适用
	解决同业竞争	新凤鸣控股	本公司及本公司控制的企业目前没有、将来也不会以任何方式（包括但不限于其独资经营、通过合资经营或拥有另一公司或企业的股份及其它权益）直接或间接从事与上市公司及其控股子公司现有及将来从事的业务构成同业竞争的任何活动；对于本公司及本公司直接和间接控制的其他企业，本公司将通过派出机构和人员（包括但不限于董事、总经理等）以及在该等企业中的控制地位，保证该等企业不从事与上市公司及其控股子公司构成同业竞争的业务；如本公司及本公司直接和间接控制的其他企业违反前述承诺给上市公司或其控股子公司造成损失的，本公司愿意承担相应法律责任；在本公司作为上市公司控股股东期间，本承诺	承诺时间：2021年4月28日	否	长期	是	不适用	不适用

			函为有效之承诺。						
解决同业竞争	实际控制人庄奎龙、屈凤琪和庄耀中	本人、本人的直系亲属目前没有、将来也不会以任何方式（包括但不限于其独资经营、通过合资经营或拥有另一公司或企业的股份及其它权益）直接或间接从事与公司及其控股子公司现有及将来从事的业务构成同业竞争的任何活动；对于本人及本人直接和间接控制的其他企业、本人的直系亲属及其直接和间接控制的其他企业，本承诺人将通过派出机构和人员（包括但不限于董事、总经理等）以及在该等企业中的控制地位，保证该等企业不从事与公司及其控股子公司构成同业竞争的业务；如本人及本人直接和间接控制的其他企业、本人的直系亲属及其直接和间接控制的其他企业违反前述承诺给公司或其控股子公司造成损失的，本人愿意承担相应法律责任；在本人及本人直接和间接控制的其他企业、本人的直系亲属及其所控制的其他企业与公司存在关联关系期间，本承诺函为有效之承诺。	承诺时间：2021年4月28日	否	长期	是	不适用	不适用	
解决关联交易	新凤鸣控股	本次交易完成后，本公司承诺不利用自身对新凤鸣的控股权及重大影响谋求新凤鸣在业务经营等方面给予本公司及本公司控制的其他企业优于独立第三方的条件或利益，损害新凤鸣和其他股东的合法权益；本公司及本公司控制的其他企业将尽量减少并规范与新凤鸣之间的关联交易；对于与新凤鸣经营活动相关的无法避免的关联交易，本公司及本公司控制的其他企业将严格遵循有关关联交易的法律法规及规范性文件以及新凤鸣内部管理制度履行关联交易决策程序，确保定价公允，并依法履行信息披露义务；上述承诺于本公司及本公司控制的其他企业根据适用规定被认定为新凤鸣关联方期间持续有效。如因本公司未履行上述所作承诺而给新凤鸣造成损失，本公司将承担相应的赔偿责任。	承诺时间：2021年4月28日	否	长期	是	不适用	不适用	
解决关联交易	实际控制人庄奎龙、屈凤琪和庄耀中	本人承诺不利用自身对新凤鸣的控制权及重大影响谋求新凤鸣在业务经营等方面给予本人及本人控制的其他企业优于独立第三方的条件或利益，损害新凤鸣和其他股东的合法权益；本人及本人控制的其他企业将尽量减少并规范与新凤鸣之间的关联交易；对于与新凤鸣经营活动相关的无法避免的关联交易，本人及	承诺时间：2021年4	否	长期	是	不适用	不适用	

			本人控制的其他企业将严格遵循有关关联交易的法律法规及规范性文件以及新凤鸣内部管理制度履行关联交易决策程序，确保定价公允，并依法履行信息披露义务；上述承诺于本人及本人控制的其他企业根据适用规定被认定为新凤鸣关联方期间持续有效。如因本人未履行上述所作承诺而给新凤鸣造成损失，本人将承担相应的赔偿责任。	月28日					
与重大资产重组相关的承诺									
与首次公开发行相关的承诺	解决同业竞争	实际控制人庄奎龙、屈凤琪和庄耀中	本人、本人的直系亲属目前没有、将来也不会以任何方式（包括但不限于其独资经营、通过合资经营或拥有另一公司或企业的股份及其它权益）直接或间接从事与发行人及其控股子公司现有及将来从事的业务构成同业竞争的任何活动；对于本人及本人直接和间接控制的其他企业、本人的直系亲属及其直接和间接控制的其他企业，本承诺人将通过派出机构和人员（包括但不限于董事、总经理等）以及在该等企业中的控制地位，保证该等企业不从事与发行人及其控股子公司构成同业竞争的业务。如本人及本人直接和间接控制的其他企业、本人的直系亲属及其直接和间接控制的其他企业违反前述承诺给发行人或其控股子公司造成损失的，本人愿意承担相应法律责任；在本人及本人直接和间接控制的其他企业、本人的直系亲属及其所控制的其他企业与发行人存在关联关系期间，本承诺函为有效之承诺。	承诺时间：首发前	否	长期	是	不适用	不适用
	其他	控股股东庄奎龙	若应有权部门的要求或决定，新凤鸣及其子公司需为职工补缴住房公积金、或新凤鸣及其子公司因未为职工缴纳住房公积金而承担任何罚款或损失，本人愿在毋须新凤鸣支付对价的情况下承担所有补缴金额和相关所有费用及/或相关的经济赔偿责任。	承诺时间：首发前	否	长期	是	不适用	不适用
	其他	庄奎龙、屈凤琪、吴林根、沈健或、	公司招股说明书有虚假记载、误导性陈述或者重大遗漏，致使投资者在证券交易中遭受损失的，本人将依法赔偿投资者损失。如本人未能履行上述公开承诺，本人将在公司股东大会及信息披露指定媒体上公开说明未能履行承诺的具体原因并向股东和社会	承诺时间：首发	否	长期	是	不适用	不适用

		杨剑飞、沈雪庆、朱树英、朱志华、朱根新、庄耀中、赵春财、许纪忠和高强	公众投资者道歉，并无条件授权公司暂扣本人应领取的薪酬和分红，同时本人持有的公司股份将不得转让，直至承诺履行完毕或赔偿措施实施完毕时为止。	前					
	其他	庄奎龙、屈凤琪、吴林根、沈健彧、杨剑飞、朱根新、庄耀中、赵春财、许纪忠和高强	根据中国证监会相关规定对公司填补回报措施能够得到切实履行作出如下承诺：1、本人承诺不无偿或以不公平条件向其他单位或者个人输送利益，也不采用其他方式损害公司利益。2、本人承诺对本人的职务消费行为进行约束。3、本人承诺不动用公司资产从事与其履行职责无关的投资、消费活动。4、本人承诺由董事会或薪酬与考核委员会制定的薪酬制度与公司填补回报措施的执行情况相挂钩。5、若公司未来推出股权激励计划，本人承诺拟公布的公司股权激励的行权条件与公司填补回报措施的执行情况相挂钩。	承诺时间：首发前	否	长期	是	不适用	不适用
与再融资相关的承诺	解决同业竞争	庄奎龙、屈凤琪、庄耀中	1、本人、本人的直系亲属目前没有、将来也不会以任何方式（包括但不限于其独资经营、通过合资经营或拥有另一公司或企业的股份及其它权益）直接或间接从事与发行人及其控股子公司现有及将来从事的业务构成同业竞争的任何活动。 2、对于本人及本人直接和间接控制的其他企业、本人的直系亲属及其直接和间接控制的其他企业，本承诺人将通过派出机构和人员（包括但不限于董事、总经理等）以及在该等企业中的控制地位，保证该等企业不从事与发行人及其控股子公司构成同业竞争的业务。 3、如本人及本人直接和间接控制的其他企业、本人的直系亲属及其直接和间接控制的其他企业违反前述承诺给发行人或其控股子公司造成损失的，本人愿意承担相应法律责任。	承诺时间：2020年11月10日	否	“风21转债”存续期间	是	不适用	不适用

			4、在本人及本人直接和间接控制的其他企业、本人的直系亲属及其所控制的其他企业与发行人存在关联关系期间，本承诺函为有效之承诺。						
	其他	控股股东庄奎龙及实际控制人庄奎龙、屈凤琪和庄耀中	公司控股股东庄奎龙及实际控制人庄奎龙、屈凤琪和庄耀中就公司本次公开发行可转换公司债券摊薄即期回报采取填补措施作出了如下承诺： 1、不会越权干预公司经营管理活动，不侵占公司利益； 2、若违反上述承诺给公司或者股东造成损失的，本公司将依法承担补偿责任。	承诺时间：2020年3月26日	否	“凤21转债”存续期间	是	不适用	不适用
	其他	庄奎龙、庄耀中、沈健彧、杨剑飞、许纪忠、朱根新、赵春财、管永银、郑永伟、李国平和沈孙强	公司全体董事、高级管理人员就公司本次公开发行可转换公司债券摊薄即期回报采取填补措施作出如下承诺： 1、不无偿或以不公平条件向其他单位或者个人输送利益，也不采用其他方式损害公司利益； 2、对自身的职务消费行为进行约束； 3、不动用公司资产从事与其履行职责无关的投资、消费活动； 4、由董事会或薪酬与考核委员会制定的薪酬制度与公司填补回报措施的执行情况相挂钩； 5、若公司后续推出股权激励政策，拟公布的公司股权激励的行权条件与公司填补回报措施的执行情况相挂钩。若违反上述承诺给公司或者股东造成损失的，本人将依法承担相应责任； 6、本承诺函出具日后，如中国证券监督管理委员会、上海证券交易所等证券监管机构就填补回报措施及其承诺作出另行规定或提出其他要求的，本人承诺届时将按照最新规定出具补充承诺； 7、若违反上述承诺或拒不履行上述承诺，本人同意按照中国证券监督管理委员会和上海证券交易所等证券监管机构按照其发布的有关规定、规则，对本人作出相关处罚或采取相关管理措施。	承诺时间：2020年3月26日	否	“凤21转债”存续期间	是	不适用	不适用
与股权激励相关的承诺	其他	本公司	不为激励对象依本激励计划获取的有关限制性股票提供贷款以及其他任何形式的财务资助，包括为其贷款提供担保。	承诺时间：	否	股权激励存续	是	不适用	不适用

				2024年8月6日		期间			
	其他	本公司	本激励计划相关信息披露文件不存在虚假记载、误导性陈述或者重大遗漏。	承诺时间：2024年8月6日	否	股权激励存续期间	是	不适用	不适用
其他对公司中小股东所作承诺									
其他承诺									

(二) 公司资产或项目存在盈利预测，且报告期仍处在盈利预测期间，公司就资产或项目

是否达到原盈利预测及其原因作出说明

已达到 未达到 不适用

(三) 业绩承诺的完成情况及其对商誉减值测试的影响

适用 不适用

二、报告期内控股股东及其他关联方非经营性占用资金情况

适用 不适用

三、违规担保情况

适用 不适用

四、公司董事会对会计师事务所“非标准意见审计报告”的说明

□适用 √不适用

五、公司对会计政策、会计估计变更或重大会计差错更正原因和影响的分析说明**(一) 公司对会计政策、会计估计变更原因及影响的分析说明**

√适用 □不适用

1、公司自2024年1月1日起执行财政部颁布的《企业会计准则解释第17号》“关于流动负债与非流动负债的划分”规定，该项会计政策变更对公司财务报表无影响。

2、公司自2024年1月1日起执行财政部颁布的《企业会计准则解释第17号》“关于供应商融资安排的披露”规定。

3、公司自2024年1月1日起执行财政部颁布的《企业会计准则解释第17号》“关于售后租回交易的会计处理”规定，该项会计政策变更对公司财务报表无影响。

4、公司自2024年12月6日起执行财政部颁布的《企业会计准则解释第18号》“关于不属于单项履约义务的保证类质量保证的会计处理”规定，该项会计政策变更对公司财务报表无影响。

(二) 公司对重大会计差错更正原因及影响的分析说明

□适用 √不适用

(三) 与前任会计师事务所进行的沟通情况

□适用 √不适用

(四) 审批程序及其他说明

□适用 √不适用

六、聘任、解聘会计师事务所情况

单位：元 币种：人民币

	现聘任
境内会计师事务所名称	天健会计师事务所（特殊普通合伙）
境内会计师事务所报酬	2,400,000
境内会计师事务所审计年限	10年
境内会计师事务所注册会计师姓名	左芹芹、吴传淼
境内会计师事务所注册会计师审计服务的累计年限	左芹芹（1年）、吴传淼（4年）
境外会计师事务所名称	
境外会计师事务所报酬	
境外会计师事务所审计年限	

	名称	报酬
内部控制审计会计师事务所	天健会计师事务所（特殊普通合伙）	200,000
财务顾问		
保荐人		

聘任、解聘会计师事务所的情况说明

□适用 √不适用

审计期间改聘会计师事务所的情况说明

适用 不适用

审计费用较上一年度下降 20%以上（含 20%）的情况说明

适用 不适用

七、面临退市风险的情况

(一) 导致退市风险警示的原因

适用 不适用

(二) 公司拟采取的应对措施

适用 不适用

(三) 面临终止上市的情况和原因

适用 不适用

八、破产重整相关事项

适用 不适用

九、重大诉讼、仲裁事项

本年度公司有重大诉讼、仲裁事项 本年度公司无重大诉讼、仲裁事项

十、上市公司及其董事、监事、高级管理人员、控股股东、实际控制人涉嫌违法违规、受到处罚及整改情况

适用 不适用

十一、报告期内公司及其控股股东、实际控制人诚信状况的说明

适用 不适用

十二、重大关联交易

(一) 与日常经营相关的关联交易

1、已在临时公告披露且后续实施无进展或变化的事项

适用 不适用

事项概述	查询索引
公司 2024 年 3 月 25 日第六届董事会第十四次会议审议通过了《关于确认公司 2023 年度日常关联交易执行情况并预计 2024 年度日常关联交易的议案》。	详情请参见公司于 2024 年 3 月 26 日在上海证券交易所（www.sse.com.cn）及指定信息披露媒体披露的公告（公告编号：2024-031）。
公司 2024 年 10 月 28 日第六届董事会第二十五次会议审议通过了《关于新增公司 2024 年度与关联方日常关联交易预计金额的议案》。	详情请参见公司于 2024 年 10 月 29 日在上海证券交易所（www.sse.com.cn）及指定信息披露媒体披露的公告（公告编号：2024-122）。

2、已在临时公告披露，但有后续实施的进展或变化的事项

适用 不适用

3、临时公告未披露的事项

适用 不适用

(二)资产或股权收购、出售发生的关联交易

1、已在临时公告披露且后续实施无进展或变化的事项

适用 不适用

2、已在临时公告披露，但有后续实施的进展或变化的事项

适用 不适用

3、临时公告未披露的事项

适用 不适用

4、涉及业绩约定的，应当披露报告期内的业绩实现情况

适用 不适用

(三)共同对外投资的重大关联交易

1、已在临时公告披露且后续实施无进展或变化的事项

适用 不适用

2、已在临时公告披露，但有后续实施的进展或变化的事项

适用 不适用

3、临时公告未披露的事项

适用 不适用

(四)关联债权债务往来

1、已在临时公告披露且后续实施无进展或变化的事项

适用 不适用

2、已在临时公告披露，但有后续实施的进展或变化的事项

适用 不适用

3、临时公告未披露的事项

适用 不适用

(五)公司与存在关联关系的财务公司、公司控股财务公司与关联方之间的金融业务

适用 不适用

(六)其他

适用 不适用

十三、重大合同及其履行情况

(一) 托管、承包、租赁事项

1、 托管情况

适用 不适用

2、 承包情况

适用 不适用

3、 租赁情况

适用 不适用

(二) 担保情况

√适用 □不适用

单位：元 币种：人民币

公司对外担保情况（不包括对子公司的担保）														
担保方	担保方与上市公司的关系	被担保方	担保金额	担保发生日期（协议签署日）	担保起始日	担保到期日	担保类型	担保物（如有）	担保是否已经履行完毕	担保是否逾期	担保逾期金额	反担保情况	是否为关联方担保	关联关系
报告期内担保发生额合计（不包括对子公司的担保）														
报告期末担保余额合计（A）（不包括对子公司的担保）														
公司及其子公司对子公司的担保情况														
报告期内对子公司担保发生额合计											44,332,116,311.20			
报告期末对子公司担保余额合计（B）											22,574,551,117.95			
公司担保总额情况（包括对子公司的担保）														
担保总额（A+B）											22,574,551,117.95			
担保总额占公司净资产的比例（%）											130.67			
其中：														
为股东、实际控制人及其关联方提供担保的金额（C）														
直接或间接为资产负债率超过70%的被担保对象提供的债务担保金额（D）											13,150,676,984.13			
担保总额超过净资产50%部分的金额（E）											13,936,861,601.65			
上述三项担保金额合计（C+D+E）											27,087,538,585.78			
未到期担保可能承担连带清偿责任说明														
担保情况说明														

(三) 委托他人进行现金资产管理的情况

1、委托理财情况

(1) 委托理财总体情况

√适用 □不适用

单位：元 币种：人民币

类型	资金来源	发生额	未到期余额	逾期未收回金额
银行理财产品	自有资金	700,000,000.00	0	

其他情况

□适用 √不适用

(2) 单项委托理财情况

√适用 □不适用

单位：元 币种：人民币

受托人	委托理财类型	委托理财金额	委托理财起始日期	委托理财终止日期	资金来源	资金投向	是否存在受限情形	报酬确定方式	年化收益率	预期收益（如有）	实际收益或损失	未到期金额	逾期未收回金额	是否经过法定程序	未来是否有委托理财计划	减值准备计提金额（如有）
兴业银行	银行理财产品	300,000,000.00	2024-09-03	2024-09-22	自有资金		否	按协议	2.22%		364,931.51	0		是	否	
兴业银行	银行理财产品	200,000,000.00	2024-09-03	2024-09-22	自有资金		否	按协议	2.22%		243,287.68	0		是	否	
宁波银行	银行理财产品	200,000,000.00	2024-09-10	2024-09-24	自有资金		否	按协议	2.15%		164,931.51	0		是	否	

其他情况

适用 不适用

(3) 委托理财减值准备

适用 不适用

2、委托贷款情况

(1) 委托贷款总体情况

适用 不适用

其他情况

适用 不适用

(2) 单项委托贷款情况

适用 不适用

其他情况

适用 不适用

(3) 委托贷款减值准备

适用 不适用

3、其他情况

适用 不适用

(四) 其他重大合同

适用 不适用

十四、募集资金使用进展说明

适用 不适用

十五、其他对投资者作出价值判断和投资决策有重大影响的重大事项的说明

适用 不适用

第七节 股份变动及股东情况

一、股本变动情况

(一) 股份变动情况表

1、股份变动情况表

单位：股

	本次变动前		本次变动增减(+, -)					本次变动后	
	数量	比例(%)	发行新股	送股	公积金转股	其他	小计	数量	比例(%)
一、有限售条件股份						12,993,000	12,993,000	12,993,000	0.85
1、国家持股									
2、国有法人持股									
3、其他内资持股						12,993,000	12,993,000	12,993,000	0.85
其中：境内非国有法人持股									
境内自然人持股						12,993,000	12,993,000	12,993,000	0.85
4、外资持股									
其中：境外法人持股									
境外自然人持股									
二、无限售条件流通股	1,529,470,022	100				-17,698,703	-17,698,703	1,511,771,319	99.15
1、人民币普通股	1,529,470,022	100				-17,698,703	-17,698,703	1,511,771,319	99.15
2、境内上市的外资股									
3、境外上市的外资股									

股									
4、其他									
三、股份总数	1,529,470,022	100				-4,705,703	-4,705,703	1,524,764,319	100

2、股份变动情况说明

√适用 □不适用

1、根据《中华人民共和国公司法》《上海证券交易所上市公司自律监管指引第7号——回购股份》等相关法律法规的规定，若公司回购的股份未能在发布股份回购实施结果暨股份变动公告后3年内进行转让，则回购股份将全部予以注销。鉴于公司目前尚未使用该部分2020年回购股份实施员工持股计划，综合考虑公司实际情况及时间安排等因素，公司将存放于回购专用证券账户中的2020年回购股份用途进行变更，由“用于员工持股计划”变更为“用于注销并相应减少注册资本”，即对回购专用证券账户中2020年回购股份4,707,200股进行注销，注销日为2024年5月7日。

2、根据公司2024年第四次临时股东大会授权和第六届董事会第二十三次会议决议，公司向2024年限制性股票激励计划289名激励对象授予限制性股票12,993,000股，限制性股票来源为公司从二级市场回购的本公司A股普通股股票，该部分限制性股票已于2024年10月14日在中国证券登记结算有限责任公司上海分公司完成登记。

3、根据《上海证券交易所股票上市规则》有关规定及《新凤鸣集团股份有限公司公开发行可转换公司债券募集说明书》的约定，公司该次发行的“凤21转债”自可转换公司债券发行结束之日起满六个月后的第一个交易日，即2021年10月14日起可转换为公司A股普通股，截至报告期末转股价格为16.00元/股，2024年1月1日至2024年12月31日，累计转股1,497股。

3、股份变动对最近一年和最近一期每股收益、每股净资产等财务指标的影响（如有）

□适用 √不适用

4、公司认为必要或证券监管机构要求披露的其他内容

□适用 √不适用

(二) 限售股份变动情况

√适用 □不适用

单位：股

股东名称	年初限售股数	本年解除限售股数	本年增加限售股数	年末限售股数	限售原因	解除限售日期
2024年限制性股票激励计划激励对象	0	0	12,993,000	12,993,000	股权激励限售期内	
合计	0	0	12,993,000	12,993,000	/	/

二、证券发行与上市情况

(一) 截至报告期内证券发行情况

√适用 □不适用

单位：股 币种：人民币

股票及其衍生证券的种类	发行日期	发行价格（或利率）	发行数量	上市日期	获准上市交易数量	交易终止日期
-------------	------	-----------	------	------	----------	--------

普通股股票类						
可转换公司债券、分离交易可转债						
凤 21 转债	2021-04-08		25,000,000	2021-05-07	25,000,000	2027-04-07
债券（包括企业债券、公司债券以及非金融企业债务融资工具）						
其他衍生证券						

截至报告期内证券发行情况的说明（存续期内利率不同的债券，请分别说明）：

适用 不适用

经中国证券监督管理委员会《关于核准新凤鸣集团股份有限公司公开发行可转换公司债券的批复》（证监许可〔2021〕411号）核准，公司于2021年4月8日公开发行2,500.00万张可转换公司债券，发行总额人民币25.00亿元，期限6年，每年付息一次，到期归还本金和最后一年利息，债券票面利率为第一年0.30%、第二年0.50%、第三年1.00%、第四年1.50%、第五年1.80%、第六年2.00%。该可转债转股期起止日期为2021年10月14日至2027年4月7日，初始转股价格为16.60元/股，经调整后的最新转股价格为16.00元/股。自2024年1月1日至2024年12月31日，累计共有24,000.00元“凤21转债”转换成1,497股公司股票。

（二）公司股份总数及股东结构变动及公司资产和负债结构的变动情况

适用 不适用

科目	2024年末	2023年末	变动比率%
归属于上市公司股东的净资产（元）	17,256,706,218.97	16,795,663,161.00	2.75
总资产（元）	53,046,230,676.50	45,140,279,197.74	17.51
总股本（股）	1,524,764,319	1,529,470,022	-0.31
资产负债率%	67.43	62.79	增加4.64个百分点

（三）现存的内部职工股情况

适用 不适用

三、股东和实际控制人情况

（一）股东总数

截至报告期末普通股股东总数（户）	27,651
年度报告披露日前上一月末的普通股股东总数（户）	23,906
截至报告期末表决权恢复的优先股股东总数（户）	
年度报告披露日前上一月末表决权恢复的优先股股东总数（户）	

（二）截至报告期末前十名股东、前十名流通股股东（或无限售条件股东）持股情况表

单位：股

前十名股东持股情况（不含通过转融通出借股份）							
股东名称 （全称）	报告期内增 减	期末持股数量	比例 （%）	持有有 限售条 件股份 数量	质押、标记或冻结 情况		股东性 质
					股份 状态	数量	
庄奎龙	0	337,521,813	22.14		质押	62,000,000	境内自然 人
新凤鸣控股集团 有限公司	0	235,693,920	15.46		无		境内非 国有法 人
桐乡市中聚投 资有限公司	0	153,679,680	10.08		无		境内非 国有法 人
屈凤琪	0	101,716,738	6.67		无		境内自然 人
上海胜帮私募 基金管理有限 公司—共青城 胜帮凯米投 资合伙企业（有 限合伙）	-15,247,606	82,762,578	5.43		无		其他
桐乡市尚聚投 资有限公司	0	35,703,360	2.34		无		境内非 国有法 人
香港中央结算 有限公司	-12,086,145	33,009,534	2.16		无		其他
吴林根	0	20,874,065	1.37		无		境内自然 人
桐乡市诚聚投 资有限公司	0	17,118,640	1.12		无		境内非 国有法 人
沈健彧	150,000	13,812,911	0.91	150,000	无		境内自然 人
前十名无限售条件股东持股情况（不含通过转融通出借股份）							
股东名称	持有无限售条件流通股的数量	股份种类及数量					
		种类	数量				
庄奎龙	337,521,813	人民币普通股	337,521,813				
新凤鸣控股集团 有限公司	235,693,920	人民币普通股	235,693,920				
桐乡市中聚投 资有限公司	153,679,680	人民币普通股	153,679,680				
屈凤琪	101,716,738	人民币普通股	101,716,738				
上海胜帮私募 基金管理有限 公司—共青城 胜帮凯米投 资合伙企业（有 限合伙）	82,762,578	人民币普通股	82,762,578				
桐乡市尚聚投 资有限公司	35,703,360	人民币普通股	35,703,360				
香港中央结算 有限公司	33,009,534	人民币普通股	33,009,534				
吴林根	20,874,065	人民币普通股	20,874,065				
桐乡市诚聚投 资有限公司	17,118,640	人民币普通股	17,118,640				
沈健彧	13,662,911	人民币普通股	13,662,911				
前十名股东中回购专户情况	公司回购专户未在“前十名股东持股情况”中列示，截至本						

说明	报告期末，公司回购专用证券账户中持有公司股份 29,368,391 股，占目前公司总股本的 1.93%。
上述股东委托表决权、受托表决权、放弃表决权的说明	庄奎龙先生持有新凤鸣控股 35.20% 的股权，是新凤鸣控股的控股股东及实际控制人，庄奎龙先生持有公司股票 33,752.1813 万股，占公司总股本的 22.14%；新凤鸣控股持有公司股票 23,569.3920 万股，占公司总股本的 15.46%。 为了进一步确认新凤鸣控股对公司的控制关系，优化公司治理结构，庄奎龙先生将其所持有的全部 22.14% 公司股份（含公司未来对庄奎龙先生增发、转股、送股的股份，及庄奎龙先生通过二级市场收购的股份）所对应的全部表决权委托给新凤鸣控股行使，暨新凤鸣控股成为公司控股股东。
上述股东关联关系或一致行动的说明	上述股东中，新凤鸣控股集团有限公司为公司控股股东，新凤鸣控股集团有限公司、桐乡市中聚投资有限公司为庄奎龙控制的企业，屈凤琪为庄奎龙妻子，桐乡市尚聚投资有限公司和桐乡市诚聚投资有限公司为庄奎龙与屈凤琪之子庄耀中控制的企业，庄奎龙、屈凤琪和庄耀中为公司实际控制人。除上述关系外，其他股东之间未知是否存在关联关系，亦未知是否属于《上市公司股东持股变动信息披露管理办法》中规定的一致行动人。
表决权恢复的优先股股东及持股数量的说明	公司无表决权恢复的优先股股东

持股 5%以上股东、前十名股东及前十名无限售流通股股东参与转融通业务出借股份情况
适用 不适用

前十名股东及前十名无限售流通股股东因转融通出借/归还原因导致较上期发生变化
适用 不适用

前十名有限售条件股东持股数量及限售条件
适用 不适用

单位：股

序号	有限售条件股东名称	持有的有限售条件股份数量	有限售条件股份可上市交易情况		限售条件
			可上市交易时间	新增可上市交易股份数量	
1	沈健彧	150,000	其中第一年解禁时间为 2025 年 10 月 13 日，分三年解禁	0	股权激励限售
2	许纪忠	150,000	其中第一年解禁时间为 2025 年 10 月 13 日，分三年解禁	0	股权激励限售
3	杨剑飞	150,000	其中第一年解禁时间为 2025 年 10 月 13 日，分三年解禁	0	股权激励限售
4	赵春财	150,000	其中第一年解禁时间为 2025 年 10 月 13 日，分三年解禁	0	股权激励限售
5	管永银	150,000	其中第一年解禁时间为 2025 年 10 月 13 日，分三年解禁	0	股权激励限售
6	郑永伟	150,000	其中第一年解禁时间为 2025 年 10 月 13 日，分三年解禁	0	股权激励限售
7	李国平	150,000	其中第一年解禁时间为 2025 年 10 月 13 日，分三年解禁	0	股权激励限售
8	林镇勇	150,000	其中第一年解禁时间为 2025 年 10 月 13 日，分三年解禁	0	股权激励限售
9	沈虹	150,000	其中第一年解禁时间为 2025	0	股权激

			年10月13日，分三年解禁		励限售
10	马建苗	150,000	其中第一年解禁时间为2025年10月13日，分三年解禁	0	股权激励限售
上述股东关联关系或一致行动的说明		上述股东之间未知是否存在关联关系，亦未知是否属于《上市公司股东持股变动信息披露管理办法》中规定的一致行动人			

(三) 战略投资者或一般法人因配售新股成为前10名股东

适用 不适用

四、控股股东及实际控制人情况

(一) 控股股东情况

1、法人

适用 不适用

名称	新凤鸣控股集团有限公司
单位负责人或法定代表人	庄奎龙
成立日期	2011-06-08
主要经营业务	一般项目：控股公司服务；企业总部管理；自有资金投资的资产管理服务；技术服务、技术开发、技术咨询、技术交流、技术转让、技术推广；化工产品销售（不含许可类化工产品）；电子产品销售；高性能有色金属及合金材料销售；有色金属合金销售；金属材料销售；包装材料及制品销售；塑料制品销售；纸制品销售；纸浆销售；煤炭及制品销售；合成纤维销售；合成材料销售；林业产品销售；农副产品销售；木制容器销售；棉、麻销售；针纺织品及原料销售；国内货物运输代理；谷物销售；食用农产品批发；食用农产品零售；金属矿石销售；非金属矿及制品销售；家用电器销售；通讯设备销售；日用品销售；化妆品批发；化妆品零售；玩具销售；乐器批发；电动自行车销售；货物进出口；技术进出口（除依法须经批准的项目外，凭营业执照依法自主开展经营活动）。
报告期内控股和参股的其他境内外上市公司的股权情况	无
其他情况说明	无

2、自然人

适用 不适用

3、公司不存在控股股东情况的特别说明

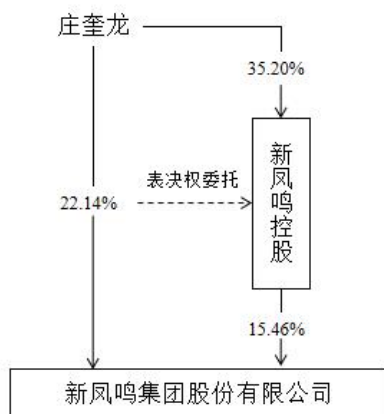
适用 不适用

4、报告期内控股股东变更情况的说明

适用 不适用

5、公司与控股股东之间的产权及控制关系的方框图

适用 不适用



(二) 实际控制人情况

1、 法人

适用 不适用

2、 自然人

适用 不适用

姓名	庄奎龙
国籍	中国
是否取得其他国家或地区居留权	否
主要职业及职务	详见“第四节公司治理”之“四、董事、监事和高级管理人员的情况”之“（一）现任及报告期内离任董事、监事和高级管理人员持股变动及报酬情况”
过去10年曾控股的境内外上市公司情况	无
姓名	屈凤琪
国籍	中国
是否取得其他国家或地区居留权	否
主要职业及职务	退休
过去10年曾控股的境内外上市公司情况	无
姓名	庄耀中
国籍	中国
是否取得其他国家或地区居留权	否
主要职业及职务	详见“第四节公司治理”之“四、董事、监事和高级管理人员的情况”之“（一）现任及报告期内离任董事、监事和高级管理人员持股变动及报酬情况”
过去10年曾控股的境内外上市公司情况	无

3、 公司不存在实际控制人情况的特别说明

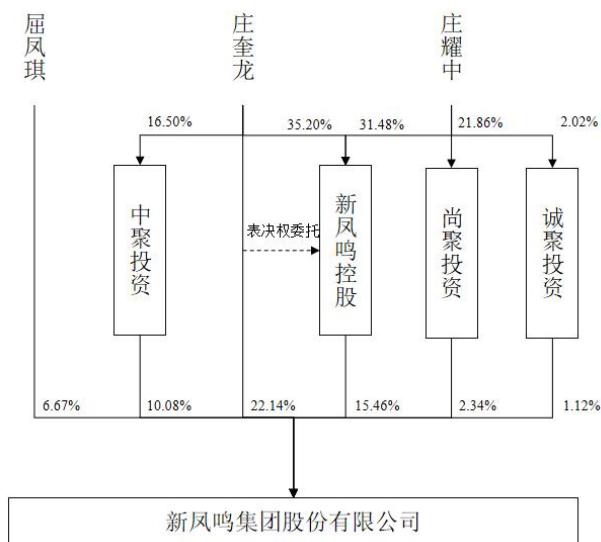
适用 不适用

4、报告期内公司控制权发生变更的情况说明

适用 不适用

5、公司与实际控制人之间的产权及控制关系的方框图

适用 不适用



6、实际控制人通过信托或其他资产管理方式控制公司

适用 不适用

(三) 控股股东及实际控制人其他情况介绍

适用 不适用

五、公司控股股东或第一大股东及其一致行动人累计质押股份数量占其所持公司股份数量比例达到 80%以上

适用 不适用

六、其他持股在百分之十以上的法人股东

适用 不适用

单位：元 币种：人民币

法人股东名称	单位负责人或法定代表人	成立日期	组织机构代码	注册资本	主要经营业务或管理活动等情况
桐乡市中聚投资有限公司	庄方龙	2008-01-24	91330483671625968X	5,000,000	投资兴办实业；控股企业资产管理；投资科技开发；收购兼并企业。
情况说明					

七、股份限制减持情况说明

□适用 √不适用

八、股份回购在报告期的具体实施情况

√适用 □不适用

单位：元 币种：人民币

回购股份方案名称	以集中竞价交易方式回购股份方案
回购股份方案披露时间	2024-02-01
拟回购股份数量及占总股本的比例(%)	2.05
拟回购金额	500,000,000
拟回购期间	2024-01-31 至 2025-01-30
回购用途	用于员工持股计划或股权激励
已回购数量(股)	23,980,100
已回购数量占股权激励计划所涉及的标的股票的比例(%) (如有)	
公司采用集中竞价交易方式减持回购股份的进展情况	无

第八节 优先股相关情况

□适用 √不适用

第九节 债券相关情况

一、公司债券（含企业债券）和非金融企业债务融资工具

适用 不适用

二、可转换公司债券情况

适用 不适用

(一) 转债发行情况

适用 不适用

经中国证券监督管理委员会证监许可[2021]411号文核准，公司于2021年4月8日公开发行了2,500万张可转换公司债券，每张面值100元，发行总额250,000万元。经上海证券交易所自律监管决定书[2021]181号文同意，公司250,000万元可转换公司债券于2021年5月7日起在上海证券交易所挂牌交易，债券简称“凤21转债”，债券代码“113623”，目前最新转股价格为16.00元/股。

(二) 报告期转债持有人及担保人情况

适用 不适用

可转换公司债券名称	凤21转债	
期末转债持有人数	4,034	
本公司转债的担保人	无	
前十名转债持有人情况如下：		
可转换公司债券持有人名称	期末持债数量（元）	持有比例（%）
工银瑞信添丰固定收益型养老金产品—中国银行股份有限公司	107,612,000	4.30
招商银行股份有限公司—博时中证可转债及可交换债券交易型开放式指数证券投资基金	105,409,000	4.22
新华人寿保险股份有限公司—传统—普通保险产品—018L—CT001沪	100,976,000	4.04
招商银行股份有限公司—东方红聚利债券型证券投资基金	100,000,000	4.00
新华人寿保险股份有限公司—分红—个人分红—018L—FH002沪	75,056,000	3.00
全国社保基金四一四组合	59,059,000	2.36
中国工商银行股份有限公司—兴全恒益债券型证券投资基金	57,000,000	2.28
中国工商银行股份有限公司—嘉实稳固收益债券型证券投资基金	44,059,000	1.76
中国太平洋人寿保险股份有限公司—分红—个人分红	43,318,000	1.73
西北投资管理（香港）有限公司—西北飞龙基金管理有限公司	43,000,000	1.72

(三) 报告期转债变动情况

适用 不适用

单位：元 币种：人民币

可转换公司债券名称	本次变动前	本次变动增减			本次变动后
		转股	赎回	回售	
凤 21 转债	2,499,944,000	24,000			2,499,920,000

报告期转债累计转股情况

√适用 □不适用

可转换公司债券名称	凤 21 转债
报告期转股额（元）	24,000
报告期转股数（股）	1,497
累计转股数（股）	4,879
累计转股数占转股前公司已发行股份总数（%）	0.0003
尚未转股额（元）	2,499,920,000
未转股转债占转债发行总量比例（%）	99.9968

(四) 转股价格历次调整情况

√适用 □不适用

单位：元 币种：人民币

可转换公司债券名称		凤 21 转债		
转股价格调整日	调整后转股价格	披露时间	披露媒体	转股价格调整说明
2021-06-17	16.47	2021-06-10	《上海证券报》 《证券时报》	鉴于公司于 2021 年 6 月实施了 2020 年年度权益分派，凤 21 转债的转股价格调整为 16.47 元/股，具体内容请详见公司于 2021 年 6 月 10 日披露的《关于权益分派引起的公司可转债转股价格调整的公告》
2022-06-02	16.25	2022-05-27	《上海证券报》 《证券时报》	鉴于公司于 2022 年 6 月实施了 2021 年年度权益分派，凤 21 转债的转股价格调整为 16.25 元/股，具体内容请详见公司于 2022 年 5 月 27 日披露的《关于权益分派引起的公司可转债转股价格调整的公告》
2024-05-30	16.00	2024-05-24	《上海证券报》 《证券时报》	鉴于公司于 2024 年 5 月实施了 2023 年年度权益分派，凤 21 转债的转股价格调整为 16.00 元/股，具体内容请详见公司于 2024 年 5 月 24 日披露的《关于实施 2023 年度权益分派时“凤 21 转债”停止转股暨转股价格调整的公告》
截至本报告期末最新转股价格				16.00

(五) 公司的负债情况、资信变化情况及在未来年度还债的现金安排

适用 不适用

根据《上市公司证券发行注册管理办法》和《上海证券交易所股票上市规则》的相关规定，公司委托联合资信评估股份有限公司（以下简称“联合资信”）对公司2021年4月发行的可转换公司债券（简称“凤21转债”）进行了跟踪信用评级。报告期内，公司于2024年5月29日收到了联合资信出具的《新凤鸣集团股份有限公司公开发行可转换公司债券2024年跟踪评级报告》，评级结果如下：通过对新凤鸣集团股份有限公司主体及其发行的“凤21转债”的信用状况进行跟踪分析和评估，确定维持新凤鸣集团股份有限公司主体长期信用等级为“AA”，评级展望为稳定；认为“凤21转债”还本付息安全性很强，并维持“凤21转债”信用等级为“AA”。公司各方面经营情况稳定，资产结构合理，资信情况良好，有充裕的资金偿还债券本息。

(六) 转债其他情况说明

适用 不适用

第十节 财务报告

一、审计报告

适用 不适用

审计报告

天健审〔2025〕5738号

新凤鸣集团股份有限公司全体股东：

一、审计意见

我们审计了新凤鸣集团股份有限公司（以下简称新凤鸣公司）财务报表，包括2024年12月31日的合并及母公司资产负债表，2024年度的合并及母公司利润表、合并及母公司现金流量表、合并及母公司所有者权益变动表，以及相关财务报表附注。

我们认为，后附的财务报表在所有重大方面按照企业会计准则的规定编制，公允反映了新凤鸣公司2024年12月31日的合并及母公司财务状况，以及2024年度的合并及母公司经营成果和现金流量。

二、形成审计意见的基础

我们按照中国注册会计师审计准则的规定执行了审计工作。审计报告的“注册会计师对财务报表审计的责任”部分进一步阐述了我们在这些准则下的责任。按照中国注册会计师职业道德守则，我们独立于新凤鸣公司，并履行了职业道德方面的其他责任。我们相信，我们获取的审计证据是充分、适当的，为发表审计意见提供了基础。

三、关键审计事项

关键审计事项是我们根据职业判断，认为对本期财务报表审计最为重要的事项。这些事项的应对以对财务报表整体进行审计并形成审计意见为背景，我们不对这些事项单独发表意见。

(一) 收入确认

1. 事项描述

相关信息披露详见财务报表附注。

新凤鸣公司的营业收入主要来自于民用涤纶长丝的生产和销售。2024年度，新凤鸣公司营业收入金额为人民币670.91亿元，同比增长9.15%。新凤鸣公司销售商品在客户取得相关商品控制权时点确认收入。

由于营业收入是新凤鸣公司关键业绩指标之一，可能存在新凤鸣公司管理层（以下简称管理层）通过不恰当的收入确认以达到特定目标或预期的固有风险。因此，我们将收入确认确定为关键审计事项。

2. 审计应对

针对收入确认，我们实施的审计程序主要包括：

(1) 了解与收入确认相关的内部控制，评价其设计和执行是否有效，并测试相关内部控制的运行有效性；

(2) 检查主要的销售合同，了解主要合同条款或条件，评价收入确认方法是否适当；

(3) 对营业收入及毛利率按月度、产品等实施分析程序，识别是否存在重大或异常波动，并查明原因；

(4) 对于内销收入，选取项目检查相关支持性文件，包括销售合同、销售发票、出库单及客户签收记录等；对于出口收入，获取电子口岸信息并与账面记录核对，并选取项目检查相关支持性文件，包括销售合同、出口报关单、货运提单、销售发票等；

(5) 结合应收账款函证，选取项目函证销售金额；

(6) 实施截止测试，检查收入是否在恰当期间确认；

(7) 获取资产负债表日后的销售退回记录，检查是否存在资产负债表日不满足收入确认条件的情况；

(8) 检查与营业收入相关的信息是否已在财务报表中作出恰当列报。

(二) 固定资产及在建工程的账面价值

1. 事项描述

相关信息披露详见财务报表附注。

新凤鸣公司近几年维持较高的资本开支水平，以扩大生产规模。截至2024年12月31日，固定资产及在建工程的账面价值合计316.67亿元，占资产总额的59.70%。管理层对在建工程达到预定可使用状态转入固定资产的时点，以及对固定资产可使用年限的判断，会对固定资产及在建

工程的账面价值造成影响，且该影响可能对合并财务报表具有重要性，因此，我们将固定资产及在建工程的账面价值确定为关键审计事项。

2. 审计应对

针对固定资产及在建工程的账面价值，我们实施的审计程序主要包括：

(1) 了解与固定资产及在建工程相关的内部控制，评价其设计和执行是否有效，并测试相关内部控制的运行有效性；

(2) 复核与固定资产及在建工程相关的会计政策是否正确且一贯地运用；

(3) 计算分析固定资产原值与全年产量的比率，并与以前年度比较；

(4) 选取固定资产及在建工程本期增加的样本，检查立项、合同、发票、验收、支付等支持性文件；

(5) 在抽样的基础上，关注验收报告的日期，或查看调试、生产记录，判断在建工程转入固定资产的时点的准确性；

(6) 于资产负债表日实地观察在建工程的进度，检查重要的固定资产；

(7) 复核借款费用资本化的计算过程，检查相关借款协议，判断借款费用资本化的准确性；

(8) 检查与固定资产及在建工程相关的信息是否已在财务报表中作出恰当列报。

四、其他信息

管理层对其他信息负责。其他信息包括年度报告中涵盖的信息，但不包括财务报表和我们的审计报告。

我们对财务报表发表的审计意见不涵盖其他信息，我们也不对其他信息发表任何形式的鉴证结论。

结合我们对财务报表的审计，我们的责任是阅读其他信息，在此过程中，考虑其他信息是否与财务报表或我们在审计过程中了解到的情况存在重大不一致或者似乎存在重大错报。

基于我们已执行的工作，如果我们确定其他信息存在重大错报，我们应当报告该事实。在这方面，我们无任何事项需要报告。

五、管理层和治理层对财务报表的责任

管理层负责按照企业会计准则的规定编制财务报表，使其实现公允反映，并设计、执行和维护必要的内部控制，以使财务报表不存在由于舞弊或错误导致的重大错报。

在编制财务报表时，管理层负责评估新凤鸣公司的持续经营能力，披露与持续经营相关的事项（如适用），并运用持续经营假设，除非计划进行清算、终止运营或别无其他现实的选择。

新凤鸣公司治理层（以下简称治理层）负责监督新凤鸣公司的财务报告过程。

六、注册会计师对财务报表审计的责任

我们的目标是对财务报表整体是否不存在由于舞弊或错误导致的重大错报获取合理保证，并出具包含审计意见的审计报告。合理保证是高水平的保证，但并不能保证按照审计准则执行的审计在某一重大错报存在时总能发现。错报可能由于舞弊或错误导致，如果合理预期错报单独或汇总起来可能影响财务报表使用者依据财务报表作出的经济决策，则通常认为错报是重大的。

在按照审计准则执行审计工作的过程中，我们运用职业判断，并保持职业怀疑。同时，我们也执行以下工作：

(一) 识别和评估由于舞弊或错误导致的财务报表重大错报风险，设计和实施审计程序以应对这些风险，并获取充分、适当的审计证据，作为发表审计意见的基础。由于舞弊可能涉及串通、伪造、故意遗漏、虚假陈述或凌驾于内部控制之上，未能发现由于舞弊导致的重大错报的风险高于未能发现由于错误导致的重大错报的风险。

(二) 了解与审计相关的内部控制，以设计恰当的审计程序。

(三) 评价管理层选用会计政策的恰当性和作出会计估计及相关披露的合理性。

(四) 对管理层使用持续经营假设的恰当性得出结论。同时，根据获取的审计证据，就可能导致对新凤鸣公司持续经营能力产生重大疑虑的事项或情况是否存在重大不确定性得出结论。如果我们得出结论认为存在重大不确定性，审计准则要求我们在审计报告中提请报表使用者注意财务报表中的相关披露；如果披露不充分，我们应当发表非无保留意见。我们的结论基于截至审计报告日可获得的信息。然而，未来的事项或情况可能导致新凤鸣公司不能持续经营。

(五) 评价财务报表的总体列报、结构和内容，并评价财务报表是否公允反映相关交易和事项。

(六) 就新凤鸣公司中实体或业务活动的财务信息获取充分、适当的审计证据，以对财务报表发表审计意见。我们负责指导、监督和执行集团审计，并对审计意见承担全部责任。

我们与治理层就计划的审计范围、时间安排和重大审计发现等事项进行沟通，包括沟通我们在审计中识别出的值得关注的内部控制缺陷。

我们还就已遵守与独立性相关的职业道德要求向治理层提供声明，并与治理层沟通可能被合理认为影响我们独立性的所有关系和其他事项，以及相关的防范措施（如适用）。

从与治理层沟通过的事项中，我们确定哪些事项对本期财务报表审计最为重要，因而构成关键审计事项。我们在审计报告中描述这些事项，除非法律法规禁止公开披露这些事项，或在极少数情形下，如果合理预期在审计报告中沟通某事项造成的负面后果超过在公众利益方面产生的益处，我们确定不应在审计报告中沟通该事项。

天健会计师事务所（特殊普通合伙）

中国·杭州

中国注册会计师：左芹芹
（项目合伙人）

中国注册会计师：吴传淼

二〇二五年四月二十四日

二、财务报表

合并资产负债表

2024年12月31日

编制单位：新凤鸣集团股份有限公司

单位：元 币种：人民币

项目	附注	2024年12月31日	2023年12月31日
流动资产：			
货币资金		10,173,374,845.53	8,111,094,074.52
结算备付金			
拆出资金			
交易性金融资产		9,970,346.00	3,116,323.36
衍生金融资产			
应收票据			
应收账款		1,073,268,991.71	965,174,328.30
应收款项融资		303,518,844.04	359,518,293.21
预付款项		270,490,517.82	354,090,016.21
应收保费			
应收分保账款			
应收分保合同准备金			
其他应收款		67,140,918.11	143,165,523.52
其中：应收利息			
应收股利			
买入返售金融资产			
存货		4,451,775,694.21	4,308,695,466.37
其中：数据资源			
合同资产			
持有待售资产			
一年内到期的非流动资产			
其他流动资产		414,834,850.75	304,057,033.59
流动资产合计		16,764,375,008.17	14,548,911,059.08
非流动资产：			
发放贷款和垫款			
债权投资			
其他债权投资			
长期应收款			
长期股权投资		426,098,791.95	374,397,588.60
其他权益工具投资		1,477,625.07	
其他非流动金融资产			
投资性房地产			
固定资产		25,120,979,450.74	25,015,572,537.42
在建工程		6,546,082,386.57	1,691,508,242.73
生产性生物资产			
油气资产			
使用权资产			
无形资产		1,816,441,011.95	1,737,454,164.41
其中：数据资源			

开发支出			
其中：数据资源			
商誉			
长期待摊费用		45,801,957.98	57,141,775.45
递延所得税资产		320,451,339.97	335,282,281.53
其他非流动资产		2,004,523,104.10	1,380,011,548.52
非流动资产合计		36,281,855,668.33	30,591,368,138.66
资产总计		53,046,230,676.50	45,140,279,197.74
流动负债：			
短期借款		14,547,652,489.53	9,201,765,490.78
向中央银行借款			
拆入资金			
交易性金融负债		15,343,294.76	2,808,752.06
衍生金融负债			
应付票据		2,568,220,000.00	1,820,320,000.00
应付账款		3,374,749,561.54	2,633,397,156.74
预收款项			
合同负债		2,087,438,649.96	485,572,300.08
卖出回购金融资产款			
吸收存款及同业存放			
代理买卖证券款			
代理承销证券款			
应付职工薪酬		276,761,077.47	275,581,565.83
应交税费		159,120,807.75	240,697,424.58
其他应付款		155,021,053.74	105,688,997.13
其中：应付利息			
应付股利			
应付手续费及佣金			
应付分保账款			
持有待售负债			
一年内到期的非流动负债		1,679,663,421.20	1,966,209,723.44
其他流动负债		259,090,348.25	54,405,098.80
流动负债合计		25,123,060,704.20	16,786,446,509.44
非流动负债：			
保险合同准备金			
长期借款		6,735,823,819.76	7,879,328,801.14
应付债券		2,593,042,263.47	2,496,988,953.90
其中：优先股			
永续债			
租赁负债			
长期应付款		361,076,531.87	364,839,690.72
长期应付职工薪酬			
预计负债		5,114,199.67	
递延收益		849,320,512.19	721,359,132.10
递延所得税负债		103,413,612.73	94,182,949.71
其他非流动负债			
非流动负债合计		10,647,790,939.69	11,556,699,527.57
负债合计		35,770,851,643.89	28,343,146,037.01

所有者权益（或股东权益）：			
实收资本（或股本）		1,524,764,319.00	1,529,470,022.00
其他权益工具		269,419,809.72	269,422,396.23
其中：优先股			
永续债			
资本公积		5,618,216,783.63	5,710,141,267.11
减：库存股		419,319,939.87	246,835,369.74
其他综合收益		357,105.01	-1,741,040.93
专项储备		25,702,724.90	14,129,007.48
盈余公积		422,662,420.77	370,134,853.12
一般风险准备			
未分配利润		9,814,902,995.81	9,150,942,025.73
归属于母公司所有者权益（或股东权益）合计		17,256,706,218.97	16,795,663,161.00
少数股东权益		18,672,813.64	1,469,999.73
所有者权益（或股东权益）合计		17,275,379,032.61	16,797,133,160.73
负债和所有者权益（或股东权益）总计		53,046,230,676.50	45,140,279,197.74

公司负责人：庄耀中 主管会计工作负责人：沈孙强 会计机构负责人：陆莉花

母公司资产负债表

2024年12月31日

编制单位：新凤鸣集团股份有限公司

单位：元 币种：人民币

项目	附注	2024年12月31日	2023年12月31日
流动资产：			
货币资金		1,008,534,667.08	806,313,810.40
交易性金融资产			
衍生金融资产			
应收票据			
应收账款		48,929,830.67	82,716,120.35
应收款项融资		5,053,340.32	2,446,991.71
预付款项		354,181,230.23	7,452,330.80
其他应收款		3,238,039,463.64	4,766,789,844.76
其中：应收利息			
应收股利			
存货		134,096,023.19	177,383,419.15
其中：数据资源			
合同资产			
持有待售资产			
一年内到期的非流动资产			
其他流动资产		2,310,967.72	9,991,389.24
流动资产合计		4,791,145,522.85	5,853,093,906.41
非流动资产：			
债权投资			
其他债权投资			

长期应收款			
长期股权投资		10,138,659,778.93	8,034,841,161.92
其他权益工具投资		1,477,625.07	
其他非流动金融资产			
投资性房地产		25,056,840.67	27,020,650.42
固定资产		328,616,884.48	339,612,249.89
在建工程		18,022,718.61	8,260,122.29
生产性生物资产			
油气资产			
使用权资产			
无形资产		52,353,974.15	48,414,999.66
其中：数据资源			
开发支出			
其中：数据资源			
商誉			
长期待摊费用		2,780,792.12	2,504,220.45
递延所得税资产			
其他非流动资产		683,493.80	10,233,394.60
非流动资产合计		10,567,652,107.83	8,470,886,799.23
资产总计		15,358,797,630.68	14,323,980,705.64
流动负债：			
短期借款		939,814,769.69	595,083,388.89
交易性金融负债			
衍生金融负债			
应付票据		1,355,000,000.00	834,290,000.00
应付账款		69,042,717.14	49,310,532.24
预收款项			
合同负债		108,034,114.62	24,891,968.12
应付职工薪酬		24,373,365.19	23,761,025.66
应交税费		9,700,407.99	6,812,582.95
其他应付款		95,804,676.78	5,395,790.23
其中：应付利息			
应付股利			
持有待售负债			
一年内到期的非流动负债			
其他流动负债		13,390,786.68	2,300,918.22
流动负债合计		2,615,160,838.09	1,541,846,206.31
非流动负债：			
长期借款			
应付债券		2,593,042,263.47	2,496,988,953.90
其中：优先股			
永续债			
租赁负债			
长期应付款			
长期应付职工薪酬			
预计负债			
递延收益		20,294,463.51	21,517,217.63
递延所得税负债		5,476,012.66	11,758,494.37

其他非流动负债			
非流动负债合计		2,618,812,739.64	2,530,264,665.90
负债合计		5,233,973,577.73	4,072,110,872.21
所有者权益（或股东权益）：			
实收资本（或股本）		1,524,764,319.00	1,529,470,022.00
其他权益工具		269,419,809.72	269,422,396.23
其中：优先股			
永续债			
资本公积		6,374,738,641.87	6,466,786,650.05
减：库存股		419,319,939.87	246,835,369.74
其他综合收益		906,623.77	
专项储备			
盈余公积		422,662,420.77	370,134,853.12
未分配利润		1,951,652,177.69	1,862,891,281.77
所有者权益（或股东权益）合计		10,124,824,052.95	10,251,869,833.43
负债和所有者权益（或股东权益）总计		15,358,797,630.68	14,323,980,705.64

公司负责人：庄耀中 主管会计工作负责人：沈孙强 会计机构负责人：陆莉花

合并利润表

2024年1—12月

单位：元 币种：人民币

项目	附注	2024年度	2023年度
一、营业总收入		67,090,551,501.44	61,468,601,763.07
其中：营业收入		67,090,551,501.44	61,468,601,763.07
利息收入			
已赚保费			
手续费及佣金收入			
二、营业总成本		66,151,595,480.71	60,558,972,783.25
其中：营业成本		63,313,730,444.26	57,880,692,998.80
利息支出			
手续费及佣金支出			
退保金			
赔付支出净额			
提取保险责任准备金净额			
保单红利支出			
分保费用			
税金及附加		188,840,984.70	176,196,446.68
销售费用		105,507,878.81	101,158,764.72
管理费用		711,031,647.26	692,912,865.07
研发费用		1,209,247,285.31	1,198,293,384.47
财务费用		623,237,240.37	509,718,323.51
其中：利息费用		828,296,770.63	852,870,257.48
利息收入		309,308,669.37	317,138,515.03
加：其他收益		326,104,603.09	213,774,319.53
投资收益（损失以“—”号填		63,269,509.38	32,767,517.96

列)			
其中：对联营企业和合营企业的投资收益		40,592,671.45	49,040,210.05
以摊余成本计量的金融资产终止确认收益			
汇兑收益（损失以“-”号填列）			
净敞口套期收益（损失以“-”号填列）			
公允价值变动收益（损失以“-”号填列）		-6,185,820.32	40,063,618.54
信用减值损失（损失以“-”号填列）		-8,580,148.86	3,477,388.65
资产减值损失（损失以“-”号填列）		-109,795,273.92	-82,711,354.04
资产处置收益（损失以“-”号填列）		600,333.43	-944,521.37
三、营业利润（亏损以“-”号填列）		1,204,369,223.53	1,116,055,949.09
加：营业外收入		62,589,706.23	61,230,101.02
减：营业外支出		10,045,094.71	2,885,928.25
四、利润总额（亏损总额以“-”号填列）		1,256,913,835.05	1,174,400,121.86
减：所得税费用		156,542,747.86	88,247,491.15
五、净利润（净亏损以“-”号填列）		1,100,371,087.19	1,086,152,630.71
（一）按经营持续性分类			
1. 持续经营净利润（净亏损以“-”号填列）		1,100,371,087.19	1,086,152,630.71
2. 终止经营净利润（净亏损以“-”号填列）			
（二）按所有权归属分类			
1. 归属于母公司股东的净利润（净亏损以“-”号填列）		1,100,475,750.68	1,086,152,630.98
2. 少数股东损益（净亏损以“-”号填列）		-104,663.49	-0.27
六、其他综合收益的税后净额		2,098,145.94	231,062.32
（一）归属母公司所有者的其他综合收益的税后净额			
1. 不能重分类进损益的其他综合收益		906,623.77	
（1）重新计量设定受益计划变动额			
（2）权益法下不能转损益的其他综合收益			
（3）其他权益工具投资公允价值变动		906,623.77	
（4）企业自身信用风险公允价值变动			
2. 将重分类进损益的其他综合收益		1,191,522.17	231,062.32

(1) 权益法下可转损益的其他综合收益			
(2) 其他债权投资公允价值变动			
(3) 金融资产重分类计入其他综合收益的金额			
(4) 其他债权投资信用减值准备			
(5) 现金流量套期储备		402,517.50	-402,517.50
(6) 外币财务报表折算差额		789,004.67	633,579.82
(7) 其他			
(二) 归属于少数股东的其他综合收益的税后净额			
七、综合收益总额		1,102,469,233.13	1,086,383,693.03
(一) 归属于母公司所有者的综合收益总额		1,102,573,896.62	1,086,383,693.30
(二) 归属于少数股东的综合收益总额		-104,663.49	-0.27
八、每股收益：			
(一) 基本每股收益(元/股)		0.73	0.72
(二) 稀释每股收益(元/股)		0.73	0.72

本期发生同一控制下企业合并的，被合并方在合并前实现的净利润为：0 元，上期被合并方实现的净利润为：0 元。

公司负责人：庄耀中 主管会计工作负责人：沈孙强 会计机构负责人：陆莉花

母公司利润表

2024年1—12月

单位：元 币种：人民币

项目	附注	2024年度	2023年度
一、营业收入		4,175,389,423.52	4,185,607,188.95
减：营业成本		3,811,853,829.55	3,786,433,445.68
税金及附加		11,664,497.17	8,564,915.14
销售费用		8,569,503.40	8,293,762.27
管理费用		102,093,039.74	77,003,066.92
研发费用		131,503,524.76	132,651,684.36
财务费用		12,987,668.37	-4,995,622.24
其中：利息费用		45,828,429.34	23,539,220.68
利息收入		33,834,939.01	25,849,811.64
加：其他收益		13,672,052.67	20,233,823.94
投资收益（损失以“-”号填列）		425,816,915.15	106,733,189.18
其中：对联营企业和合营企业的投资收益		77,112.85	-3,057,144.85
以摊余成本计量的金融资产终止确认收益			
净敞口套期收益（损失以“-”号填列）			
公允价值变动收益（损失以“-”号填列）			
信用减值损失（损失以“-”		-313,413.12	62,989.00

号填列)			
资产减值损失(损失以“-”号填列)		-6,419,213.96	-2,716,232.90
资产处置收益(损失以“-”号填列)			
二、营业利润(亏损以“-”号填列)		529,473,701.27	301,969,706.04
加:营业外收入		2,917,531.91	2,727,062.65
减:营业外支出		394,582.21	198,189.11
三、利润总额(亏损总额以“-”号填列)		531,996,650.97	304,498,579.58
减:所得税费用		6,720,974.45	41,564,607.52
四、净利润(净亏损以“-”号填列)		525,275,676.52	262,933,972.06
(一)持续经营净利润(净亏损以“-”号填列)		525,275,676.52	262,933,972.06
(二)终止经营净利润(净亏损以“-”号填列)			
五、其他综合收益的税后净额		906,623.77	
(一)不能重分类进损益的其他综合收益		906,623.77	
1.重新计量设定受益计划变动额			
2.权益法下不能转损益的其他综合收益			
3.其他权益工具投资公允价值变动		906,623.77	
4.企业自身信用风险公允价值变动			
(二)将重分类进损益的其他综合收益			
1.权益法下可转损益的其他综合收益			
2.其他债权投资公允价值变动			
3.金融资产重分类计入其他综合收益的金额			
4.其他债权投资信用减值准备			
5.现金流量套期储备			
6.外币财务报表折算差额			
7.其他			
六、综合收益总额		526,182,300.29	262,933,972.06
七、每股收益:			
(一)基本每股收益(元/股)			
(二)稀释每股收益(元/股)			

公司负责人:庄耀中 主管会计工作负责人:沈孙强 会计机构负责人:陆莉花

合并现金流量表
2024年1—12月

单位：元 币种：人民币

项目	附注	2024年度	2023年度
一、经营活动产生的现金流量：			
销售商品、提供劳务收到的现金		75,157,500,502.12	66,529,669,616.17
客户存款和同业存放款项净增加额			
向中央银行借款净增加额			
向其他金融机构拆入资金净增加额			
收到原保险合同保费取得的现金			
收到再保业务现金净额			
保户储金及投资款净增加额			
收取利息、手续费及佣金的现金			
拆入资金净增加额			
回购业务资金净增加额			
代理买卖证券收到的现金净额			
收到的税费返还		1,021,664,654.31	1,099,232,094.75
收到其他与经营活动有关的现金		1,793,083,386.54	2,507,985,389.47
经营活动现金流入小计		77,972,248,542.97	70,136,887,100.39
购买商品、接受劳务支付的现金		67,248,983,810.76	61,553,790,717.05
客户贷款及垫款净增加额			
存放中央银行和同业款项净增加额			
支付原保险合同赔付款项的现金			
拆出资金净增加额			
支付利息、手续费及佣金的现金			
支付保单红利的现金			
支付给职工及为职工支付的现金		2,045,871,653.08	1,784,786,958.32
支付的各项税费		737,131,804.70	623,434,028.24
支付其他与经营活动有关的现金		1,149,768,408.20	2,515,529,256.12
经营活动现金流出小计		71,181,755,676.74	66,477,540,959.73
经营活动产生的现金流量净额		6,790,492,866.23	3,659,346,140.66
二、投资活动产生的现金流量：			
收回投资收到的现金		1,013,965,344.30	170,765,761.36
取得投资收益收到的现金		38,692,090.99	20,419,106.72
处置固定资产、无形资产和其他长期资产收回的现金净额		85,041,177.48	71,880,658.91
处置子公司及其他营业单位			

收到的现金净额			
收到其他与投资活动有关的现金		628,195,460.04	366,574,606.07
投资活动现金流入小计		1,765,894,072.81	629,640,133.06
购建固定资产、无形资产和其他长期资产支付的现金		7,055,386,334.11	3,348,639,316.97
投资支付的现金		1,024,299,533.20	157,165,761.36
质押贷款净增加额			
取得子公司及其他营业单位支付的现金净额			
支付其他与投资活动有关的现金		559,208,010.68	545,751,387.27
投资活动现金流出小计		8,638,893,877.99	4,051,556,465.60
投资活动产生的现金流量净额		-6,872,999,805.18	-3,421,916,332.54
三、筹资活动产生的现金流量：			
吸收投资收到的现金		17,300,000.00	1,470,000.00
其中：子公司吸收少数股东投资收到的现金		17,300,000.00	1,470,000.00
取得借款收到的现金		32,571,445,785.77	23,687,583,000.00
收到其他与筹资活动有关的现金		5,134,171,420.00	4,585,923,973.58
筹资活动现金流入小计		37,722,917,205.77	28,274,976,973.58
偿还债务支付的现金		28,575,301,735.86	22,323,969,184.99
分配股利、利润或偿付利息支付的现金		1,177,638,443.29	790,646,707.38
其中：子公司支付给少数股东的股利、利润			
支付其他与筹资活动有关的现金		6,205,924,722.76	4,595,488,659.62
筹资活动现金流出小计		35,958,864,901.91	27,710,104,551.99
筹资活动产生的现金流量净额		1,764,052,303.86	564,872,421.59
四、汇率变动对现金及现金等价物的影响		-70,774,139.58	59,532,970.14
五、现金及现金等价物净增加额		1,610,771,225.33	861,835,199.85
加：期初现金及现金等价物余额		6,654,488,652.08	5,792,653,452.23
六、期末现金及现金等价物余额		8,265,259,877.41	6,654,488,652.08

公司负责人：庄耀中 主管会计工作负责人：沈孙强 会计机构负责人：陆莉花

母公司现金流量表

2024年1—12月

单位：元 币种：人民币

项目	附注	2024年度	2023年度
一、经营活动产生的现金流量：			
销售商品、提供劳务收到的现		4,669,445,193.11	4,504,345,620.77

金			
收到的税费返还		30,504,725.64	34,705,343.11
收到其他与经营活动有关的现金		116,175,236.76	55,990,513.74
经营活动现金流入小计		4,816,125,155.51	4,595,041,477.62
购买商品、接受劳务支付的现金		3,982,164,343.58	2,782,024,299.98
支付给职工及为职工支付的现金		156,592,584.32	136,598,287.62
支付的各项税费		49,111,912.30	49,160,325.67
支付其他与经营活动有关的现金		100,312,225.82	48,610,061.91
经营活动现金流出小计		4,288,181,066.02	3,016,392,975.18
经营活动产生的现金流量净额		527,944,089.49	1,578,648,502.44
二、投资活动产生的现金流量：			
收回投资收到的现金			56,465,761.36
取得投资收益收到的现金		425,382,531.18	111,338,238.54
处置固定资产、无形资产和其他长期资产收回的现金净额		270,408.37	9,337,256.67
处置子公司及其他营业单位收到的现金净额			
收到其他与投资活动有关的现金		4,842,749,643.75	2,148,473,542.16
投资活动现金流入小计		5,268,402,583.30	2,325,614,798.73
购建固定资产、无形资产和其他长期资产支付的现金		23,003,008.64	29,907,776.37
投资支付的现金		2,096,359,999.95	619,772,386.55
取得子公司及其他营业单位支付的现金净额			
支付其他与投资活动有关的现金		3,140,481,000.00	2,697,581,000.00
投资活动现金流出小计		5,259,844,008.59	3,347,261,162.92
投资活动产生的现金流量净额		8,558,574.71	-1,021,646,364.19
三、筹资活动产生的现金流量：			
吸收投资收到的现金			
取得借款收到的现金		1,352,310,000.00	590,000,000.00
收到其他与筹资活动有关的现金		740,171,420.00	
筹资活动现金流入小计		2,092,481,420.00	590,000,000.00
偿还债务支付的现金		997,310,000.00	935,000,000.00
分配股利、利润或偿付利息支付的现金		428,339,150.03	30,247,540.47
支付其他与筹资活动有关的现金		828,744,629.82	100,408,800.00
筹资活动现金流出小计		2,254,393,779.85	1,065,656,340.47
筹资活动产生的现金流量净额		-161,912,359.85	-475,656,340.47

四、汇率变动对现金及现金等价物的影响		713,568.16	3,007,546.66
五、现金及现金等价物净增加额		375,303,872.51	84,353,344.44
加：期初现金及现金等价物余额		404,439,344.79	320,086,000.35
六、期末现金及现金等价物余额		779,743,217.30	404,439,344.79

公司负责人：庄耀中 主管会计工作负责人：沈孙强 会计机构负责人：陆莉花

合并所有者权益变动表

2024年1—12月

单位：元 币种：人民币

项目	2024年度													少数股东权益	所有者权益合计
	归属于母公司所有者权益														
	实收资本 (或股本)	其他权益工具			资本公积	减：库存股	其他综合收益	专项储备	盈余公积	一般风险准备	未分配利润	其他	小计		
优先股		永续债	其他												
一、上年年末余额	1,529,470.02			269,422,396.23	5,710,141,267.11	246,835,369.74	-1,741,040.93	14,129,007.48	370,134,853.12		9,150,942,025.73		16,795,663,161.00	1,469,999.73	16,797,133,160.73
加：会计政策变更															
前期差错更正															
其他															
二、本年期初余额	1,529,470.02			269,422,396.23	5,710,141,267.11	246,835,369.74	-1,741,040.93	14,129,007.48	370,134,853.12		9,150,942,025.73		16,795,663,161.00	1,469,999.73	16,797,133,160.73
三、	-4,705,703.00			-2,586.51	-91,924,483.48	172,484,570.13	2,098,145.94	11,573,717.42	52,527,567.65		663,960,970.08		461,043,057.97	17,202,813.91	478,245,871.88

本期增减变动金额（减少以“－”号填列）														
（一）综合收益总额						2,098,145.94					1,100,475,750.68	1,102,573,896.62	-104,663.49	1,102,469,233.13
（二）所有者投入和减少资本	-4,705,703.00		-2,586.51	-91,519,109.30	172,484,570.13							-268,711,968.94	17,307,477.40	-251,404,491.54
1. 所有者投入的普通股	-4,707,200.00			-42,142,696.18	-46,849,896.18								17,300,000.00	17,300,000.00
2. 其他权益工具持有者投入资本	1,497.00		-2,586.51	25,397.18								24,307.67		24,307.67
3. 股份支付计				10,008,353.21								10,008,353.21	7,477.40	10,015,830.61

入所有者权益的金额														
4. 其他					-59,410,163.51	219,334,466.31							-278,744,629.82	-278,744,629.82
(三) 利润分配									52,527,567.65	-436,514,780.60			-383,987,212.95	-383,987,212.95
1. 提取盈余公积									52,527,567.65	-52,527,567.65				
2. 提取一般风险准备														
3. 对所有者（或股东）的分配										-383,987,212.95			-383,987,212.95	-383,987,212.95
4. 其他														
(四) 所有者权益内部结														

转															
1. 资本公积转增资本（或股本）															
2. 盈余公积转增资本（或股本）															
3. 盈余公积弥补亏损															
4. 设定受益计划变动额结转留存收益															
5. 其他综合收益结转留															

新风鸣集团股份有限公司2024年年度报告

存收益														
6. 其他														
(五) 专项储备							11,573,717.42					11,573,717.42		11,573,717.42
1. 本期提取							56,334,236.05					56,334,236.05		56,334,236.05
2. 本期使用							44,760,518.63					44,760,518.63		44,760,518.63
(六) 其他				-405,374.18								-405,374.18		-405,374.18
四、本期期末余额	1,524,764,319.00		269,419,809.72	5,618,216,783.63	419,319,939.87	357,105.01	25,702,724.90	422,662,420.77		9,814,902,995.81		17,256,706,218.97	18,672,813.64	17,275,379,032.61

项目	2023 年度													少数股东权益	所有者权益合计
	归属于母公司所有者权益											小计			
	实收资本 (或股本)	其他权益工具			资本公积	减：库存股	其他综合收益	专项储备	盈余公积	一般风险准备	未分配利润		其他		
优先股		永续债	其他												
一、上年	1,529,469,778.00			269,422,827.31	5,713,557,148.29	246,835,369.74	-1,972,103.25	5,158,197.63	343,841,455.91		8,091,082,791.96		15,703,724,726.11		15,703,724,726.11

年末余额														
加：会计政策变更														
前期差错更正														
其他														
二、本年期初余额	1,529,469,778.00		269,422,827.31	5,713,557,148.29	246,835,369.74	-1,972,103.25	5,158,197.63	343,841,455.91		8,091,082,791.96		15,703,724,726.11		15,703,724,726.11
三、本期增减变动金额（减少以“－”号填列）	244.00		-431.08	-3,415,881.18		231,062.32	8,970,809.85	26,293,397.21		1,059,859,233.77		1,091,938,434.89	1,469,999.73	1,093,408,434.62
（一）综合收益总额						231,062.32				1,086,152,630.98		1,086,383,693.30	-0.27	1,086,383,693.03
（二）所有者投入和	244.00		-431.08	4,084.39								3,897.31	1,470,000.00	1,473,897.31

减少资本														
1. 所有者投入的普通股													1,470,000.00	1,470,000.00
2. 其他权益工具持有者投入资本	244.00		-431.08	4,084.39								3,897.31		3,897.31
3. 股份支付计入所有者权益的金额														
4. 其他														
(三) 利润分配								26,293,397.21	-26,293,397.21					
1. 提取盈余公积								26,293,397.21	-26,293,397.21					
2. 提取一般风险准														

备															
3. 对所有者（或股东）的分配															
4. 其他															
（四）所有者权益内部结转															
1. 资本公积转增资本（或股本）															
2. 盈余公积转增资本（或股本）															
3. 盈余公															

积弥补亏损														
4. 设定受益计划变动额结转留存收益														
5. 其他综合收益结转留存收益														
6. 其他														
(五) 专项储备							8,970,809.85				8,970,809.85		8,970,809.85	
1. 本期提取							57,752,057.12				57,752,057.12		57,752,057.12	
2. 本期使用							48,781,247.27				48,781,247.27		48,781,247.27	
(六) 其他				-3,419,965.57							-3,419,965.57		-3,419,965.57	
四、本期期末	1,529,470,022.00		269,422,396.23	5,710,141,267.11	246,835,369.74	-1,741,040.93	14,129,007.48	370,134,853.12	9,150,942,025.73		16,795,663,161.00	1,469,999.73	16,797,133,160.73	

新凤鸣集团股份有限公司2024年年度报告

									7.65	7.65	
2. 对所有者（或股东）的分配										-383,987,212.95	-383,987,212.95
3. 其他											
（四）所有者权益内部结转											
1. 资本公积转增资本（或股本）											
2. 盈余公积转增资本（或股本）											
3. 盈余公积弥补亏损											
4. 设定受益计划变动额结转留存收益											
5. 其他综合收益结转留存收益											
6. 其他											
（五）专项储备											
1. 本期提取											
2. 本期使用											
（六）其他					-405,374.18						-405,374.18
四、本期期末余额	1,524,764,319.00			269,419,809.72	6,374,738,641.87	419,319,939.87	906,623.77		422,662,420.77	1,951,652,177.69	10,124,824,052.95

项目	2023 年度										
	实收资本 (或股本)	其他权益工具			资本公积	减：库存股	其他综合 收益	专项储备	盈余公积	未分配利 润	所有者权 益合计
		优先股	永续债	其他							
一、上年年末余额	1,529,469,778.00			269,422,827.31	5,428,566,260.07	246,835,369.74			343,841,455.91	1,626,250,706.92	8,950,715,658.47
加：会计政策变更											
前期差错更正											
其他											

二、本年期初余额	1,529,469,778.00			269,422,827.31	5,428,566,260.07	246,835,369.74			343,841,455.91	1,626,250,706.92	8,950,715,658.47
三、本期增减变动金额（减少以“－”号填列）	244.00			-431.08	1,038,220,389.98				26,293,397.21	236,640,574.85	1,301,154,174.96
（一）综合收益总额										262,933,972.06	262,933,972.06
（二）所有者投入和减少资本	244.00			-431.08	4,084.39						3,897.31
1. 所有者投入的普通股											
2. 其他权益工具持有者投入资本	244.00			-431.08	4,084.39						3,897.31
3. 股份支付计入所有者权益的金额											
4. 其他											
（三）利润分配									26,293,397.21	-26,293,397.21	
1. 提取盈余公积									26,293,397.21	-26,293,397.21	
2. 对所有者（或股东）的分配											
3. 其他											
（四）所有者权益内部结转											
1. 资本公积转增资本（或股本）											
2. 盈余公积转增资本（或股本）											
3. 盈余公积弥补亏损											
4. 设定受益计划变动额结转留存收益											
5. 其他综合收益结转留存收益											
6. 其他											
（五）专项储备											

1. 本期提取											
2. 本期使用											
(六) 其他					1,038,216, 305.59						1,038,216, 305.59
四、本期期末余额	1,529,470,0 22.00			269,422,39 6.23	6,466,786, 650.05	246,835,36 9.74			370,134,8 53.12	1,862,891, 281.77	10,251,869 ,833.43

公司负责人：庄耀中 主管会计工作负责人：沈孙强 会计机构负责人：陆莉花

三、公司基本情况

1、公司概况

√适用 □不适用

新凤鸣集团股份有限公司系由新凤鸣集团有限公司（前身为桐乡市中恒化纤有限公司）整体变更设立的股份有限公司，于2000年2月22日在桐乡市工商行政管理局登记注册，总部位于浙江省桐乡市。公司现持有统一社会信用代码为913300007195926252的营业执照，注册资本1,524,764,319.00元，股份总数1,524,764,319股（每股面值1元）。其中，有限售条件的流通股份A股12,993,000股；无限售条件的流通股份A股1,511,771,319股。公司股票已于2017年4月18日在上海证券交易所挂牌交易。

本公司属化学纤维制造业。主要经营活动为民用涤纶长丝及短纤的研发、生产和销售，及其主要原料之一PTA（精对苯二甲酸）的生产及销售。产品主要有：PTA、POY、FDY、DTY、短纤、聚酯切片及再生聚酯。

本财务报表业经公司2025年4月24日第六届董事会第三十三次会议批准对外报出。

四、财务报表的编制基础

1、编制基础

本公司财务报表以持续经营为编制基础。

2、持续经营

√适用 □不适用

本公司不存在导致对报告期末起12个月内的持续经营能力产生重大疑虑的事项或情况。

五、重要会计政策及会计估计

具体会计政策和会计估计提示：

√适用 □不适用

重要提示：本公司根据实际生产经营特点针对金融工具减值、存货、固定资产折旧、在建工程、无形资产、收入确认等交易或事项制定了具体会计政策和会计估计。

1、遵循企业会计准则的声明

本公司所编制的财务报表符合企业会计准则的要求，真实、完整地反映了公司的财务状况、经营成果、股东权益变动和现金流量等有关信息。

2、会计期间

本公司会计年度自公历1月1日起至12月31日止。

3、营业周期

√适用 □不适用

公司经营业务的营业周期较短，以12个月作为资产和负债的流动性划分标准。

4、记账本位币

本公司及境内子公司采用人民币为记账本位币，新凤鸣国际事业（香港）有限公司、盈进环球发展有限公司、罗科史巴克有限公司、新凤鸣实业（香港）有限公司、贝丝路发展有限公司等境外子公司从事境外经营，选择其经营所处的主要经济环境中的货币为记账本位币。

5、重要性标准确定方法和选择依据

√适用 □不适用

项目	重要性标准
重要的单项计提坏账准备的应收账款	公司将单项计提坏账准备的应收账款金额超过资产总额1%的应收账款认定为重要的单项计提坏账准备的应收账款
重要的账龄超过1年的预付款项	公司将账龄超过1年的预付款项中单项金额超过资产总额1%的预付款项认定为重要的账龄超过1年的预付款项
重要的单项计提坏账准备的其他应收款	公司将单项计提坏账准备的其他应收款金额超过资产总额1%的其他应收款认定为重要的单项计提坏账准备的其他应收款
重要的在建工程项目	公司将本期发生额或余额超过集团总资产的1%的在建工程项目确定为重要的在建工程项目
重要的账龄超过1年的应付账款	公司将账龄超过1年的应付账款中单项金额超过资产总额1%的应付账款认定为重要的账龄超过1年的应付账款
重要的账龄超过1年的其他应付款	公司将账龄超过1年的其他应付款中单项金额超过资产总额1%的其他应付款认定为重要的账龄超过1年的其他应付款
重要的账龄超过1年的合同负债	公司将单项账龄超过1年的合同负债中单项金额超过资产总额1%的合同负债认定为重要的账龄超过1年的合同负债
重要的预计负债	公司将本期超过集团总资产的1%的预计负债确定为重要的预计负债
重要的投资活动现金流量	公司将单笔或累计金额超过集团总资产的1%的投资活动现金流量项目确定为重要的投资活动现金流量
重要的非全资子公司	公司将资产总额超过集团总资产的15%的子公司确定为重要的非全资子公司
重要的联营企业	对单个被投资单位的长期股权投资账面价值占集团净资产的15%以上的联营企业确定为重要的联营企业
重要的承诺事项	公司将单笔或累计影响金额超过集团总资产的1%的承诺事项确定为重要的承诺事项

6、同一控制下和非同一控制下企业合并的会计处理方法

√适用 □不适用

1. 同一控制下企业合并的会计处理方法

公司在企业合并中取得的资产和负债，按照合并日被合并方在最终控制方合并财务报表中的账面价值计量。公司按照被合并方所有者权益在最终控制方合并财务报表中的账面价值份额与支付的合并对价账面价值或发行股份面值总额的差额，调整资本公积；资本公积不足冲减的，调整留存收益。

2. 非同一控制下企业合并的会计处理方法

公司在购买日对合并成本大于合并中取得的被购买方可辨认净资产公允价值份额的差额，确认为商誉；如果合并成本小于合并中取得的被购买方可辨认净资产公允价值份额，首先对取得的被购买方各项可辨认资产、负债及或有负债的公允价值以及合并成本的计量进行复核，经复核后合并成本仍小于合并中取得的被购买方可辨认净资产公允价值份额的，其差额计入当期损益。

7、控制的判断标准和合并财务报表的编制方法

√适用 □不适用

1. 控制的判断

拥有对被投资方的权力，通过参与被投资方的相关活动而享有可变回报，并且有能力运用对被投资方的权力影响其可变回报金额的，认定为控制。

2. 合并财务报表的编制方法

母公司将其控制的所有子公司纳入合并财务报表的合并范围。合并财务报表以母公司及其子公司的财务报表为基础，根据其他有关资料，由母公司按照《企业会计准则第33号——合并财务报表》编制。

8、 合营安排分类及共同经营会计处理方法

√适用 □不适用

1. 合营安排分为共同经营和合营企业。
2. 当公司为共同经营的合营方时，确认与共同经营中利益份额相关的下列项目：
 - (1) 确认单独所持有的资产，以及按持有份额确认共同持有的资产；
 - (2) 确认单独所承担的负债，以及按持有份额确认共同承担的负债；
 - (3) 确认出售公司享有的共同经营产出份额所产生的收入；
 - (4) 按公司持有份额确认共同经营因出售资产所产生的收入；
 - (5) 确认单独所发生的费用，以及按公司持有份额确认共同经营发生的费用。

9、 现金及现金等价物的确定标准

列示于现金流量表中的现金是指库存现金以及可以随时用于支付的存款。现金等价物是指企业持有的期限短、流动性强、易于转换为已知金额现金、价值变动风险很小的投资。

10、 外币业务和外币报表折算

√适用 □不适用

1. 外币业务折算

外币交易在初始确认时，采用交易发生日即期汇率的近似汇率折算为人民币金额。资产负债表日，外币货币性项目采用资产负债表日即期汇率折算，因汇率不同而产生的汇兑差额，除与购建符合资本化条件资产有关的外币专门借款本金及利息的汇兑差额外，计入当期损益；以历史成本计量的外币非货币性项目仍采用交易发生日即期汇率的近似汇率折算，不改变其人民币金额；以公允价值计量的外币非货币性项目，采用公允价值确定日的即期汇率折算，差额计入当期损益或其他综合收益。

2. 外币财务报表折算

资产负债表中的资产和负债项目，采用资产负债表日的即期汇率折算；所有者权益项目除“未分配利润”项目外，其他项目采用交易发生日的即期汇率折算；利润表中的收入和费用项目，采用交易发生日即期汇率的近似汇率折算。按照上述折算产生的外币财务报表折算差额，计入其他综合收益。

11、 金融工具

√适用 □不适用

1. 金融资产和金融负债的分类

金融资产在初始确认时划分为以下三类：(1) 以摊余成本计量的金融资产；(2) 以公允价值计量且其变动计入其他综合收益的金融资产；(3) 以公允价值计量且其变动计入当期损益的金融资产。

金融负债在初始确认时划分为以下四类：(1) 以公允价值计量且其变动计入当期损益的金融负债；(2) 金融资产转移不符合终止确认条件或继续涉入被转移金融资产所形成的金融负债；(3) 不属于上述(1)或(2)的财务担保合同，以及不属于上述(1)并以低于市场利率贷款的贷款承诺；(4) 以摊余成本计量的金融负债。

2. 金融资产和金融负债的确认依据、计量方法和终止确认条件

(1) 金融资产和金融负债的确认依据和初始计量方法

公司成为金融工具合同的一方时，确认一项金融资产或金融负债。初始确认金融资产或金融负债时，按照公允价值计量；对于以公允价值计量且其变动计入当期损益的金融资产和金融负债，相关交易费用直接计入当期损益；对于其他类别的金融资产或金融负债，相关交易费用计入初始

确认金额。但是，公司初始确认的应收账款未包含重大融资成分或公司不考虑未超过一年的合同中的融资成分的，按照《企业会计准则第14号——收入》所定义的交易价格进行初始计量。

(2) 金融资产的后续计量方法

1) 以摊余成本计量的金融资产

采用实际利率法，按照摊余成本进行后续计量。以摊余成本计量且不属于任何套期关系的一部分的金融资产所产生的利得或损失，在终止确认、重分类、按照实际利率法摊销或确认减值时，计入当期损益。

2) 以公允价值计量且其变动计入其他综合收益的债务工具投资

采用公允价值进行后续计量。采用实际利率法计算的利息、减值损失或利得及汇兑损益计入当期损益，其他利得或损失计入其他综合收益。终止确认时，将之前计入其他综合收益的累计利得或损失从其他综合收益中转出，计入当期损益。

3) 以公允价值计量且其变动计入其他综合收益的权益工具投资

采用公允价值进行后续计量。获得的股利（属于投资成本收回部分的除外）计入当期损益，其他利得或损失计入其他综合收益。终止确认时，将之前计入其他综合收益的累计利得或损失从其他综合收益中转出，计入留存收益。

4) 以公允价值计量且其变动计入当期损益的金融资产

采用公允价值进行后续计量，产生的利得或损失（包括利息和股利收入）计入当期损益，除非该金融资产属于套期关系的一部分。

(3) 金融负债的后续计量方法

1) 以公允价值计量且其变动计入当期损益的金融负债

此类金融负债包括交易性金融负债（含属于金融负债的衍生工具）和指定为以公允价值计量且其变动计入当期损益的金融负债。对于此类金融负债以公允价值进行后续计量。因公司自身信用风险变动引起的指定为以公允价值计量且其变动计入当期损益的金融负债的公允价值变动金额计入其他综合收益，除非该处理会造成或扩大损益中的会计错配。此类金融负债产生的其他利得或损失（包括利息费用、除因公司自身信用风险变动引起的公允价值变动）计入当期损益，除非该金融负债属于套期关系的一部分。终止确认时，将之前计入其他综合收益的累计利得或损失从其他综合收益中转出，计入留存收益。

2) 金融资产转移不符合终止确认条件或继续涉入被转移金融资产所形成的金融负债

按照《企业会计准则第23号——金融资产转移》相关规定进行计量。

3) 不属于上述1)或2)的财务担保合同，以及不属于上述1)并以低于市场利率贷款的贷款承诺

在初始确认后按照下列两项金额之中的较高者进行后续计量：①按照金融工具的减值规定确定的损失准备金额；②初始确认金额扣除按照《企业会计准则第14号——收入》相关规定所确定的累计摊销额后的余额。

4) 以摊余成本计量的金融负债

采用实际利率法以摊余成本计量。以摊余成本计量且不属于任何套期关系的一部分的金融负债所产生的利得或损失，在终止确认、按照实际利率法摊销时计入当期损益。

(4) 金融资产和金融负债的终止确认

1) 当满足下列条件之一时，终止确认金融资产：

① 收取金融资产现金流量的合同权利已终止；

② 金融资产已转移，且该转移满足《企业会计准则第23号——金融资产转移》关于金融资产终止确认的规定。

2) 当金融负债（或其一部分）的现时义务已经解除时，相应终止确认该金融负债（或该部分金融负债）。

3. 金融资产转移的确认依据和计量方法

公司转移了金融资产所有权上几乎所有的风险和报酬的，终止确认该金融资产，并将转移中产生或保留的权利和义务单独确认为资产或负债；保留了金融资产所有权上几乎所有的风险和报酬的，继续确认所转移的金融资产。公司既没有转移也没有保留金融资产所有权上几乎所有的风险和报酬的，分别下列情况处理：(1) 未保留对该金融资产控制的，终止确认该金融资产，并将

转移中产生或保留的权利和义务单独确认为资产或负债；(2) 保留了对该金融资产控制的，按照继续涉入所转移金融资产的程度确认有关金融资产，并相应确认有关负债。

金融资产整体转移满足终止确认条件的，将下列两项金额的差额计入当期损益：(1) 所转移金融资产在终止确认日的账面价值；(2) 因转移金融资产而收到的对价，与原直接计入其他综合收益的公允价值变动累计额中对应终止确认部分的金额（涉及转移的金融资产为以公允价值计量且其变动计入其他综合收益的债务工具投资）之和。转移了金融资产的一部分，且该被转移部分整体满足终止确认条件的，将转移前金融资产整体的账面价值，在终止确认部分和继续确认部分之间，按照转移日各自的相对公允价值进行分摊，并将下列两项金额的差额计入当期损益：(1) 终止确认部分的账面价值；(2) 终止确认部分的对价，与原直接计入其他综合收益的公允价值变动累计额中对应终止确认部分的金额（涉及转移的金融资产为以公允价值计量且其变动计入其他综合收益的债务工具投资）之和。

4. 金融资产和金融负债的公允价值确定方法

公司采用在当前情况下适用并且有足够可利用数据和其他信息支持的估值技术确定相关金融资产和金融负债的公允价值。公司将估值技术使用的输入值分以下层级，并依次使用：

(1) 第一层次输入值是在计量日能够取得的相同资产或负债在活跃市场上未经调整的报价；

(2) 第二层次输入值是除第一层次输入值外相关资产或负债直接或间接可观察的输入值，包括：活跃市场中类似资产或负债的报价；非活跃市场中相同或类似资产或负债的报价；除报价以外的其他可观察输入值，如在正常报价间隔期间可观察的利率和收益率曲线等；市场验证的输入值等；

(3) 第三层次输入值是相关资产或负债的不可观察输入值，包括不能直接观察或无法由可观察市场数据验证的利率、股票波动率、企业合并中承担的弃置义务的未来现金流量、使用自身数据作出的财务预测等。

5. 金融工具减值

公司以预期信用损失为基础，对以摊余成本计量的金融资产、以公允价值计量且其变动计入其他综合收益的债务工具投资、合同资产、租赁应收款、分类为以公允价值计量且其变动计入当期损益的金融负债以外的贷款承诺、不属于以公允价值计量且其变动计入当期损益的金融负债或不属于金融资产转移不符合终止确认条件或继续涉入被转移金融资产所形成的金融负债的财务担保合同进行减值处理并确认损失准备。

预期信用损失，是指以发生违约的风险为权重的金融工具信用损失的加权平均值。信用损失，是指公司按照原实际利率折现的、根据合同应收的所有合同现金流量与预期收取的所有现金流量之间的差额，即全部现金短缺的现值。其中，对于公司购买或源生的已发生信用减值的金融资产，按照该金融资产经信用调整的实际利率折现。

对于购买或源生的已发生信用减值的金融资产，公司在资产负债表日仅将自初始确认后整个存续期内预期信用损失的累计变动确认为损失准备。

对于租赁应收款、由《企业会计准则第14号——收入》规范的交易形成，且不含重大融资成分或者公司不考虑不超过一年的合同中的融资成分的应收款项及合同资产，公司运用简化计量方法，按照相当于整个存续期内的预期信用损失金额计量损失准备。

除上述计量方法以外的金融资产，公司在每个资产负债表日评估其信用风险自初始确认后是否已经显著增加。如果信用风险自初始确认后已显著增加，公司按照整个存续期内预期信用损失的金额计量损失准备；如果信用风险自初始确认后未显著增加，公司按照该金融工具未来12个月内预期信用损失的金额计量损失准备。

公司利用可获得的合理且有依据的信息，包括前瞻性信息，通过比较金融工具在资产负债表日发生违约的风险与在初始确认日发生违约的风险，以确定金融工具的信用风险自初始确认后是否已显著增加。

于资产负债表日，若公司判断金融工具只具有较低的信用风险，则假定该金融工具的信用风险自初始确认后并未显著增加。

公司以单项金融工具或金融工具组合为基础评估预期信用风险和计量预期信用损失。当以金融工具组合为基础时，公司以共同风险特征为依据，将金融工具划分为不同组合。

公司在每个资产负债表日重新计量预期信用损失，由此形成的损失准备的增加或转回金额，作为减值损失或利得计入当期损益。对于以摊余成本计量的金融资产，损失准备抵减该金融资产

在资产负债表中列示的账面价值；对于以公允价值计量且其变动计入其他综合收益的债权投资，公司在其他综合收益中确认其损失准备，不抵减该金融资产的账面价值。

6. 金融资产和金融负债的抵销

金融资产和金融负债在资产负债表内分别列示，不相互抵销。但同时满足下列条件的，公司以相互抵销后的净额在资产负债表内列示：(1) 公司具有抵销已确认金额的法定权利，且该种法定权利是当前可执行的；(2) 公司计划以净额结算，或同时变现该金融资产和清偿该金融负债。

不满足终止确认条件的金融资产转移，公司不对已转移的金融资产和相关负债进行抵销。

7. 应收款项和合同资产预期信用损失的确认标准和计提方法

(1) 按信用风险特征组合计提预期信用损失的应收款项和合同资产

组合类别	确定组合的依据	计量预期信用损失的方法
应收银行承兑汇票	票据类型	参考历史信用损失经验，结合当前状况以及对未来经济状况的预测，通过违约风险敞口和整个存续期预期信用损失率，计算预期信用损失
应收商业承兑汇票		
应收账款——信用证组合	结算方式	参考历史信用损失经验，结合当前状况以及对未来经济状况的预测，编制应收账款账龄与预期信用损失率对照表，计算预期信用损失
应收账款——账龄组合	账龄	参考历史信用损失经验，结合当前状况以及对未来经济状况的预测，编制应收账款账龄与预期信用损失率对照表，计算预期信用损失
其他应收款——政府或行政事业单位及其下属单位款项组合	款项性质	参考历史信用损失经验，结合当前状况以及对未来经济状况的预测，通过违约风险敞口和未来12个月内或整个存续期预期信用损失率，计算预期信用损失
其他应收款——合并范围内关联往来组合	本公司合并范围内关联方	参考历史信用损失经验，结合当前状况以及对未来经济状况的预测，编制其他应收款账龄与预期信用损失率对照表，计算预期信用损失
其他应收款——账龄组合	账龄	参考历史信用损失经验，结合当前状况以及对未来经济状况的预测，编制其他应收款账龄与预期信用损失率对照表，计算预期信用损失

(2) 账龄组合的账龄与预期信用损失率对照表

账龄	应收账款 预期信用损失率 (%)	其他应收款 预期信用损失率 (%)
1年以内(含,下同)	5	5
1-2年	10	10
2-3年	20	20
3-4年	30	30
4-5年	50	50
5年以上	100	100

应收账款/其他应收款的账龄按先进先出法计算。

(3) 按单项计提预期信用损失的应收款项和合同资产的认定标准

对信用风险与组合信用风险显著不同的应收款项和合同资产，公司按单项计提预期信用损失。

12、 应收票据

√适用 □不适用

按照信用风险特征组合计提坏账准备的组合类别及确定依据

√适用 □不适用

详见金融工具

基于账龄确认信用风险特征组合的账龄计算方法

√适用 □不适用

详见金融工具

按照单项计提坏账准备的单项计提判断标准

√适用 □不适用

详见金融工具

13、 应收账款

√适用 □不适用

按照信用风险特征组合计提坏账准备的组合类别及确定依据

√适用 □不适用

详见金融工具

基于账龄确认信用风险特征组合的账龄计算方法

√适用 □不适用

详见金融工具

按照单项计提坏账准备的认定单项计提判断标准

√适用 □不适用

详见金融工具

14、 应收款项融资

√适用 □不适用

按照信用风险特征组合计提坏账准备的组合类别及确定依据

√适用 □不适用

详见金融工具

基于账龄确认信用风险特征组合的账龄计算方法

√适用 □不适用

详见金融工具

按照单项计提坏账准备的单项计提判断标准

√适用 □不适用

详见金融工具

15、 其他应收款

√适用 □不适用

按照信用风险特征组合计提坏账准备的组合类别及确定依据

√适用 □不适用

详见金融工具

基于账龄确认信用风险特征组合的账龄计算方法

√适用 □不适用

详见金融工具

按照单项计提坏账准备的单项计提判断标准

√适用 □不适用

详见金融工具

16、 存货

√适用 □不适用

存货类别、发出计价方法、盘存制度、低值易耗品和包装物的摊销方法

√适用 □不适用

1. 存货的分类

存货包括在日常活动中持有以备出售的产成品或商品、处在生产过程中的在产品、在生产过程或提供劳务过程中耗用的材料和物料等。

2. 发出存货的计价方法

发出存货采用月末一次加权平均法。

3. 存货的盘存制度

存货的盘存制度为永续盘存制。

4. 低值易耗品和包装物的摊销方法

(1) 低值易耗品

按照一次转销法进行摊销。

(2) 包装物

按照一次转销法进行摊销。

存货跌价准备的确认标准和计提方法

√适用 □不适用

资产负债表日，存货采用成本与可变现净值孰低计量，按照成本高于可变现净值的差额计提存货跌价准备。直接用于出售的存货，在正常生产经营过程中以该存货的估计售价减去估计的销售费用和相关税费后的金额确定其可变现净值；需要经过加工的存货，在正常生产经营过程中以所生产的产成品的估计售价减去至完工时估计将要发生的成本、估计的销售费用和相关税费后的金额确定其可变现净值；资产负债表日，同一项存货中一部分有合同价格约定、其他部分不存在合同价格的，分别确定其可变现净值，并与其对应的成本进行比较，分别确定存货跌价准备的计提或转回的金额。

按照组合计提存货跌价准备的组合类别及确定依据、不同类别存货可变现净值的确定依据

□适用 √不适用

基于库龄确认存货可变现净值的各库龄组合可变现净值的计算方法和确定依据

□适用 √不适用

17、 合同资产

√适用 □不适用

合同资产的确认方法及标准

√适用 □不适用

公司根据履行履约义务与客户付款之间的关系在资产负债表中列示合同资产或合同负债。公司将同一合同下的合同资产和合同负债相互抵销后以净额列示。

公司将拥有的、无条件(即,仅取决于时间流逝)向客户收取对价的权利作为应收款项列示,将已向客户转让商品而有权收取对价的权利(该权利取决于时间流逝之外的其他因素)作为合同资产列示。

按照信用风险特征组合计提坏账准备的组合类别及确定依据

适用 不适用

合同资产的预期信用损失的确定方法,参照前述应收账款预期信用损失会计估计政策计提坏账准备。

会计处理方法,本公司在资产负债表日计算合同资产预期信用损失,如果该预期信用损失大于当前合同资产减值准备的账面金额,本公司将其差额确认为减值损失,借记“资产减值损失”,贷记“合同资产减值准备”。相反,本公司将差额确认为减值利得,做相反的会计记录。本公司实际发生信用损失,认定相关合同资产无法收回,经批准予以核销的,根据批准的核销金额,借记“合同资产减值准备”,贷记“合同资产”。若核销金额大于已计提的损失准备,按其差额借记“资产减值损失”。

基于账龄确认信用风险特征组合的账龄计算方法

适用 不适用

按照单项计提坏账准备的认定单项计提判断标准

适用 不适用

18、持有待售的非流动资产或处置组

适用 不适用

划分为持有待售的非流动资产或处置组的确认标准和会计处理方法

适用 不适用

终止经营的认定标准和列报方法

适用 不适用

19、长期股权投资

适用 不适用

1. 共同控制、重大影响的判断

按照相关约定对某项安排存在共有的控制,并且该安排的相关活动必须经过分享控制权的参与方一致同意后才能决策,认定为共同控制。对被投资单位的财务和经营政策有参与决策的权力,但并不能够控制或者与其他方一起共同控制这些政策的制定,认定为重大影响。

2. 投资成本的确定

(1) 同一控制下的企业合并形成的,合并方以支付现金、转让非现金资产、承担债务或发行权益性证券作为合并对价的,在合并日按照取得被合并方所有者权益在最终控制方合并财务报表中的账面价值的份额作为其初始投资成本。长期股权投资初始投资成本与支付的合并对价的账面价值或发行股份的面值总额之间的差额调整资本公积;资本公积不足冲减的,调整留存收益。

公司通过多次交易分步实现同一控制下企业合并形成的长期股权投资,判断是否属于“一揽子交易”。属于“一揽子交易”的,把各项交易作为一项取得控制权的交易进行会计处理。不属于“一揽子交易”的,在合并日,根据合并后应享有被合并方净资产在最终控制方合并财务报表中的账面价值的份额确定初始投资成本。合并日长期股权投资的初始投资成本,与达到合并前的长期股权投资账面价值加上合并日进一步取得股份新支付对价的账面价值之和的差额,调整资本公积;资本公积不足冲减的,调整留存收益。

(2) 非同一控制下的企业合并形成的,在购买日按照支付的合并对价的公允价值作为其初始投资成本。

公司通过多次交易分步实现非同一控制下企业合并形成的长期股权投资，区分个别财务报表和合并财务报表进行相关会计处理：

1) 在个别财务报表中，按照原持有的股权投资的账面价值加上新增投资成本之和，作为改按成本法核算的初始投资成本。

2) 在合并财务报表中，判断是否属于“一揽子交易”。属于“一揽子交易”的，把各项交易作为一项取得控制权的交易进行会计处理。不属于“一揽子交易”的，对于购买日之前持有的被购买方的股权，按照该股权在购买日的公允价值进行重新计量，公允价值与其账面价值的差额计入当期投资收益；购买日之前持有的被购买方的股权涉及权益法核算下的其他综合收益等的，与其相关的其他综合收益等转为购买日所属当期收益。但由于被投资方重新计量设定受益计划净负债或净资产变动而产生的其他综合收益除外。

(3) 除企业合并形成以外的：以支付现金取得的，按照实际支付的购买价款作为其初始投资成本；以发行权益性证券取得的，按照发行权益性证券的公允价值作为其初始投资成本；以债务重组方式取得的，按《企业会计准则第12号——债务重组》确定其初始投资成本；以非货币性资产交换取得的，按《企业会计准则第7号——非货币性资产交换》确定其初始投资成本。

3. 后续计量及损益确认方法

对被投资单位实施控制的长期股权投资采用成本法核算；对联营企业和合营企业的长期股权投资，采用权益法核算。

4. 通过多次交易分步处置对子公司投资至丧失控制权的处理方法

(1) 是否属于“一揽子交易”的判断原则

通过多次交易分步处置对子公司股权投资直至丧失控制权的，公司结合分步交易的各个步骤的交易协议条款、分别取得的处置对价、出售股权的对象、处置方式、处置时点等信息来判断分步交易是否属于“一揽子交易”。各项交易的条款、条件以及经济影响符合以下一种或多种情况，通常表明多次交易事项属于“一揽子交易”：

- 1) 这些交易是同时或者在考虑了彼此影响的情况下订立的；
- 2) 这些交易整体才能达成一项完整的商业结果；
- 3) 一项交易的发生取决于其他至少一项交易的发生；
- 4) 一项交易单独看是不经济的，但是和其他交易一并考虑时是经济的。

(2) 不属于“一揽子交易”的会计处理

1) 个别财务报表

对处置的股权，其账面价值与实际取得价款之间的差额，计入当期损益。对于剩余股权，对被投资单位仍具有重大影响或者与其他方一起实施共同控制的，转为权益法核算；不能再对被投资单位实施控制、共同控制或重大影响的，按照《企业会计准则第22号——金融工具确认和计量》的相关规定进行核算。

2) 合并财务报表

在丧失控制权之前，处置价款与处置长期股权投资相对应享有子公司自购买日或合并日开始持续计算的净资产份额之间的差额，调整资本公积（资本溢价），资本溢价不足冲减的，冲减留存收益。

丧失对原子公司控制权时，对于剩余股权，按照其在丧失控制权日的公允价值进行重新计量。处置股权取得的对价与剩余股权公允价值之和，减去按原持股比例计算应享有原有子公司自购买日或合并日开始持续计算的净资产的份额之间的差额，计入丧失控制权当期的投资收益，同时冲减商誉。与原有子公司股权投资相关的其他综合收益等，应当在丧失控制权时转为当期投资收益。

(3) 属于“一揽子交易”的会计处理

1) 个别财务报表

将各项交易作为一项处置子公司并丧失控制权的交易进行会计处理。但是，在丧失控制权之前每一次处置价款与处置投资对应的长期股权投资账面价值之间的差额，在个别财务报表中确认为其他综合收益，在丧失控制权时一并转入丧失控制权当期的损益。

2) 合并财务报表

将各项交易作为一项处置子公司并丧失控制权的交易进行会计处理。但是，在丧失控制权之前每一次处置价款与处置投资对应的享有该子公司净资产份额的差额，在合并财务报表中确认为其他综合收益，在丧失控制权时一并转入丧失控制权当期的损益。

20、投资性房地产

不适用

21、固定资产

(1). 确认条件

√适用 □不适用

固定资产是指为生产商品、提供劳务、出租或经营管理而持有的，使用年限超过一个会计年度的有形资产。固定资产在同时满足经济利益很可能流入、成本能够可靠计量时予以确认。

(2). 折旧方法

√适用 □不适用

类别	折旧方法	折旧年限（年）	残值率	年折旧率
房屋及建筑物	年限平均法	20、35	3、5、10	2.57-4.85
通用设备	年限平均法	3、5	3、5、10	18.00-32.33
专用设备	年限平均法	10、15	3、5、10	6.33-9.70
运输工具	年限平均法	4、5	3、5、10	18.00-24.25

22、在建工程

√适用 □不适用

1. 在建工程同时满足经济利益很可能流入、成本能够可靠计量则予以确认。在建工程按建造该项资产达到预定可使用状态前所发生的实际成本计量。

2. 在建工程达到预定可使用状态时，按工程实际成本转入固定资产。已达到预定可使用状态但尚未办理竣工决算的，先按估计价值转入固定资产，待办理竣工决算后再按实际成本调整原暂估价值，但不再调整原已计提的折旧

类别	在建工程结转为固定资产的标准和时点
房屋及建筑物	已实质完工并投入使用，或已办理完工验收
机器设备	安装调试后达到设计要求或合同规定的标准

23、借款费用

√适用 □不适用

1. 借款费用资本化的确认原则

公司发生的借款费用，可直接归属于符合资本化条件的资产的购建或者生产的，予以资本化，计入相关资产成本；其他借款费用，在发生时确认为费用，计入当期损益。

2. 借款费用资本化期间

(1) 当借款费用同时满足下列条件时，开始资本化：1) 资产支出已经发生；2) 借款费用已经发生；3) 为使资产达到预定可使用或可销售状态所必要的购建或者生产活动已经开始。

(2) 若符合资本化条件的资产在购建或者生产过程中发生非正常中断，并且中断时间连续超过3个月，暂停借款费用的资本化；中断期间发生的借款费用确认为当期费用，直至资产的购建或者生产活动重新开始。

(3) 当所购建或者生产符合资本化条件的资产达到预定可使用或可销售状态时，借款费用停止资本化。

3. 借款费用资本化率以及资本化金额

为购建或者生产符合资本化条件的资产而借入专门借款的，以专门借款当期实际发生的利息费用（包括按照实际利率法确定的折价或溢价的摊销），减去将尚未动用的借款资金存入银行取

得的利息收入或进行暂时性投资取得的投资收益后的金额，确定应予资本化的利息金额；为购建或者生产符合资本化条件的资产占用了一般借款的，根据累计资产支出超过专门借款的资产支出加权平均数乘以占用一般借款的资本化率，计算确定一般借款应予资本化的利息金额。

24、生物资产

适用 不适用

25、油气资产

适用 不适用

26、无形资产

(1). 使用寿命及其确定依据、估计情况、摊销方法或复核程序

适用 不适用

1. 无形资产包括土地使用权、特许使用权、软件及煤炭替代量指标等，按成本进行初始计量。

2. 使用寿命有限的无形资产，在使用寿命内按照与该项无形资产有关的经济利益的预期实现方式系统合理地摊销，无法可靠确定预期实现方式的，采用直线法摊销。具体如下：

项目	使用寿命及其确定依据	摊销方法
土地使用权	30-70年/产权期限	直线法
特许使用权	10年/特许权期限	直线法
软件	10年/预期经济利益年限	直线法

煤炭替代量指标为使用寿命不确定的无形资产，不予摊销，公司在每个会计期间均对该无形资产的使用寿命进行复核。

(2). 研发支出的归集范围及相关会计处理方法

适用 不适用

研发支出的归集范围

(1) 人员人工费用

人员人工费用包括公司研发人员的工资薪金、基本养老保险费、基本医疗保险费、失业保险费、工伤保险费、生育保险费和住房公积金，以及外聘研发人员的劳务费用。

研发人员同时服务于多个研究开发项目的，人工费用的确认依据公司管理部门提供的各研究开发项目研发人员的工时记录，在不同研究开发项目间按比例分配。

直接从事研发活动的人员、外聘研发人员同时从事非研发活动的，公司根据研发人员在不同岗位的工时记录，将其实际发生的人员人工费用，按实际工时占比等合理方法在研发费用和生产经营费用间分配。

(2) 直接投入费用

直接投入费用是指公司为实施研究开发活动而实际发生的相关支出。包括：1) 直接消耗的材料、燃料和动力费用；2) 用于中间试验和产品试制的模具、工艺装备开发及制造费，不构成固定资产的样品、样机及一般测试手段购置费，试制产品的检验费；3) 用于研究开发活动的仪器、设备的运行维护、调整、检验、检测、维修等费用。

(3) 折旧费用与长期待摊费用

折旧费用是指用于研究开发活动的仪器、设备和在用建筑物的折旧费。

用于研发活动的仪器、设备及在用建筑物，同时又用于非研发活动的，对该类仪器、设备、在用建筑物使用情况做必要记录，并将其实际发生的折旧费按实际工时和使用面积等因素，采用合理方法在研发费用和生产经营费用间分配。

长期待摊费用是指研发设施的改建、改装、装修和修理过程中发生的长期待摊费用，按实际支出进行归集，在规定的期限内分期平均摊销。

(4) 无形资产摊销费用

无形资产摊销费用是指用于研究开发活动的软件、知识产权、非专利技术（专有技术、许可证、设计和计算方法等）的摊销费用。

(5) 设计费用

设计费用是指为新产品和新工艺进行构思、开发和制造，进行工序、技术规范、规程制定、操作特性方面的设计等发生的费用，包括为获得创新性、创意性、突破性产品进行的创意设计活动发生的相关费用。

(6) 装备调试费用与试验费用

装备调试费用是指工装准备过程中研究开发活动所发生的费用，包括研制特殊、专用的生产机器，改变生产和质量控制程序，或制定新方法及标准等活动所发生的费用。

为大规模批量化和商业化生产所进行的常规性工装准备和工业工程发生的费用不计入归集范围。

试验费用包括新药研制的临床试验费、勘探开发技术的现场试验费、田间试验费等。

(7) 委托外部研究开发费用

委托外部研究开发费用是指公司委托境内外其他机构或个人进行研究开发活动所发生的费用（研究开发活动成果为公司所拥有，且与公司的主要经营业务紧密相关）。

(8) 其他费用

其他费用是指上述费用之外与研究开发活动直接相关的其他费用，包括技术图书资料费、资料翻译费、专家咨询费、高新科技研发保险费，研发成果的检索、论证、评审、鉴定、验收费用，知识产权的申请费、注册费、代理费，会议费、差旅费、通讯费等。

内部研究开发项目研究阶段的支出，于发生时计入当期损益。内部研究开发项目开发阶段的支出，同时满足下列条件的，确认为无形资产：(1) 完成该无形资产以使其能够使用或出售在技术上具有可行性；(2) 具有完成该无形资产并使用或出售的意图；(3) 无形资产产生经济利益的方式，包括能够证明运用该无形资产生产的产品存在市场或无形资产自身存在市场，无形资产将在内部使用的，能证明其有用性；(4) 有足够的技术、财务资源和其他资源支持，以完成该无形资产的开发，并有能力使用或出售该无形资产；(5) 归属于该无形资产开发阶段的支出能够可靠地计量。

27、长期资产减值

适用 不适用

对长期股权投资、采用成本模式计量的投资性房地产、固定资产、在建工程、使用权资产等长期资产，在资产负债表日有迹象表明发生减值的，估计其可收回金额。对因企业合并所形成的商誉和使用寿命不确定的无形资产，无论是否存在减值迹象，每年都进行减值测试。商誉结合与其相关的资产组或者资产组组合进行减值测试。

若上述长期资产的可收回金额低于其账面价值的，按其差额确认资产减值准备并计入当期损益。

28、长期待摊费用

适用 不适用

长期待摊费用核算已经支出，摊销期限在1年以上（不含1年）的各项费用。长期待摊费用按实际发生额入账，在受益期或规定的期限内分期平均摊销。如果长期待摊的费用项目不能使以后会计期间受益则将尚未摊销的该项目的摊余价值全部转入当期损益。

29、合同负债

适用 不适用

公司根据履行履约义务与客户付款之间的关系在资产负债表中列示合同资产或合同负债。公司将同一合同下的合同资产和合同负债相互抵销后以净额列示。

公司将已收或应收客户对价而应向客户转让商品的义务作为合同负债列示。

30、职工薪酬

(1). 短期薪酬的会计处理方法

√适用 □不适用

在职工为公司提供服务的会计期间，将实际发生的短期薪酬确认为负债，并计入当期损益或相关资产成本。

(2). 离职后福利的会计处理方法

√适用 □不适用

离职后福利分为设定提存计划和设定受益计划。

(1) 在职工为公司提供服务的会计期间，根据设定提存计划计算的应缴存金额确认为负债，并计入当期损益或相关资产成本。

(2) 对设定受益计划的会计处理通常包括下列步骤：

1) 根据预期累计福利单位法，采用无偏且相互一致的精算假设对有关人口统计变量和财务变量等作出估计，计量设定受益计划所产生的义务，并确定相关义务的所属期间。同时，对设定受益计划所产生的义务予以折现，以确定设定受益计划义务的现值和当期服务成本；

2) 设定受益计划存在资产的，将设定受益计划义务现值减去设定受益计划资产公允价值所形成的赤字或盈余确认为一项设定受益计划净负债或净资产。设定受益计划存在盈余的，以设定受益计划的盈余和资产上限两项的孰低者计量设定受益计划净资产；

3) 期末，将设定受益计划产生的职工薪酬成本确认为服务成本、设定受益计划净负债或净资产的利息净额以及重新计量设定受益计划净负债或净资产所产生的变动等三部分，其中服务成本和设定受益计划净负债或净资产的利息净额计入当期损益或相关资产成本，重新计量设定受益计划净负债或净资产所产生的变动计入其他综合收益，并且在后续会计期间不允许转回至损益，但可以在权益范围内转移这些在其他综合收益确认的金额。

(3). 辞退福利的会计处理方法

√适用 □不适用

向职工提供的辞退福利，在下列两者孰早日确认辞退福利产生的职工薪酬负债，并计入当期损益：(1) 公司不能单方面撤回因解除劳动关系计划或裁减建议所提供的辞退福利时；(2) 公司确认与涉及支付辞退福利的重组相关的成本或费用时。

(4). 其他长期职工福利的会计处理方法

√适用 □不适用

向职工提供的其他长期福利，符合设定提存计划条件的，按照设定提存计划的有关规定进行会计处理；除此之外的其他长期福利，按照设定受益计划的有关规定进行会计处理，为简化相关会计处理，将其产生的职工薪酬成本确认为服务成本、其他长期职工福利净负债或净资产的利息净额以及重新计量其他长期职工福利净负债或净资产所产生的变动等组成项目的总净额计入当期损益或相关资产成本。

31、预计负债

√适用 □不适用

1. 因对外提供担保、诉讼事项、产品质量保证、亏损合同等或有事项形成的义务成为公司承担的现时义务，履行该义务很可能导致经济利益流出公司，且该义务的金额能够可靠的计量时，公司将该项义务确认为预计负债。

2. 公司按照履行相关现时义务所需支出的最佳估计数对预计负债进行初始计量，并在资产负债表日对预计负债的账面价值进行复核。

32、股份支付

√适用 □不适用

1. 股份支付的种类

包括以权益结算的股份支付和以现金结算的股份支付。

2. 实施、修改、终止股份支付计划的相关会计处理

(1) 以权益结算的股份支付

授予后立即可行权的换取职工服务的以权益结算的股份支付，在授予日按照权益工具的公允价值计入相关成本或费用，相应调整资本公积。完成等待期内的服务或达到规定业绩条件才可行权的换取职工服务的以权益结算的股份支付，在等待期内的每个资产负债表日，以对可行权权益工具数量的最佳估计为基础，按权益工具授予日的公允价值，将当期取得的服务计入相关成本或费用，相应调整资本公积。

换取其他方服务的权益结算的股份支付，如果其他方服务的公允价值能够可靠计量的，按照其他方服务在取得日的公允价值计量；如果其他方服务的公允价值不能可靠计量，但权益工具的公允价值能够可靠计量的，按照权益工具在服务取得日的公允价值计量，计入相关成本或费用，相应增加所有者权益。

(2) 以现金结算的股份支付

授予后立即可行权的换取职工服务的以现金结算的股份支付，在授予日按公司承担负债的公允价值计入相关成本或费用，相应增加负债。完成等待期内的服务或达到规定业绩条件才可行权的换取职工服务的以现金结算的股份支付，在等待期内的每个资产负债表日，以对可行权情况的最佳估计为基础，按公司承担负债的公允价值，将当期取得的服务计入相关成本或费用和相应的负债。

(3) 修改、终止股份支付计划

如果修改增加了所授予的权益工具的公允价值，公司按照权益工具公允价值的增加相应地确认取得服务的增加；如果修改增加了所授予的权益工具的数量，公司将增加的权益工具的公允价值相应地确认为取得服务的增加；如果公司按照有利于职工的方式修改可行权条件，公司在处理可行权条件时，考虑修改后的可行权条件。

如果修改减少了授予的权益工具的公允价值，公司继续以权益工具在授予日的公允价值为基础，确认取得服务的金额，而不考虑权益工具公允价值的减少；如果修改减少了授予的权益工具的数量，公司将减少部分作为已授予的权益工具的取消来进行处理；如果以不利于职工的方式修改了可行权条件，在处理可行权条件时，不考虑修改后的可行权条件。

如果公司在等待期内取消了所授予的权益工具或结算了所授予的权益工具（因未满足可行权条件而被取消的除外），则将取消或结算作为加速可行权处理，立即确认原本在剩余等待期内确认的金额。

33、优先股、永续债等其他金融工具

√适用 □不适用

根据金融工具相关准则和《金融负债与权益工具的区分及相关会计处理规定》（财会〔2014〕13号），对发行的可转换公司债券等金融工具，公司依据所发行金融工具的合同条款及其所反映的经济实质而非仅以法律形式，结合金融资产、金融负债和权益工具的定义，在初始确认时将该等金融工具或其组成部分分类为金融资产、金融负债或权益工具。

在资产负债表日，对于归类为权益工具的金融工具，其利息支出或股利分配作为公司的利润分配，其回购、注销等作为权益的变动处理；对于归类为金融负债的金融工具，其利息支出或股利分配按照借款费用进行处理，其回购或赎回产生的利得或损失等计入当期损益。

34、收入

(1). 按照业务类型披露收入确认和计量所采用的会计政策

√适用 □不适用

1. 收入确认原则

于合同开始日，公司对合同进行评估，识别合同所包含的各单项履约义务，并确定各单项履约义务是在某一时段内履行，还是在某一时点履行。

满足下列条件之一时，属于在某一时段内履行履约义务，否则，属于在某一时点履行履约义务：(1) 客户在公司履约的同时即取得并消耗公司履约所带来的经济利益；(2) 客户能够控制公司履约过程中在建商品；(3) 公司履约过程中所产出的商品具有不可替代用途，且公司在整个合同期间内有权就累计至今已完成的履约部分收取款项。

对于在某一时段内履行的履约义务，公司在该段时间内按照履约进度确认收入。履约进度不能合理确定时，已经发生的成本预计能够得到补偿的，按照已经发生的成本金额确认收入，直到履约进度能够合理确定为止。对于在某一时点履行的履约义务，在客户取得相关商品或服务控制权时点确认收入。在判断客户是否已取得商品控制权时，公司考虑下列迹象：(1) 公司就该商品享有现时收款权利，即客户就该商品负有现时付款义务；(2) 公司已将该商品的法定所有权转移给客户，即客户已拥有该商品的法定所有权；(3) 公司已将该商品实物转移给客户，即客户已实物占有该商品；(4) 公司已将该商品所有权上的主要风险和报酬转移给客户，即客户已取得该商品所有权上的主要风险和报酬；(5) 客户已接受该商品；(6) 其他表明客户已取得商品控制权的迹象。

2. 收入计量原则

(1) 公司按照分摊至各单项履约义务的交易价格计量收入。交易价格是公司因向客户转让商品或服务而预期有权收取的对价金额，不包括代第三方收取的款项以及预期将退还给客户的款项。

(2) 合同中存在可变对价的，公司按照期望值或最可能发生金额确定可变对价的最佳估计数，但包含可变对价的交易价格，不超过在相关不确定性消除时累计已确认收入极可能不会发生重大转回的金额。

(3) 合同中存在重大融资成分的，公司按照假定客户在取得商品或服务控制权时即以现金支付的应付金额确定交易价格。该交易价格与合同对价之间的差额，在合同期间内采用实际利率法摊销。合同开始日，公司预计客户取得商品或服务控制权与客户支付价款间隔不超过一年的，不考虑合同中存在的重大融资成分。

(4) 合同中包含两项或多项履约义务的，公司于合同开始日，按照各单项履约义务所承诺商品的单独售价的相对比例，将交易价格分摊至各单项履约义务。

3. 收入确认的具体方法

公司化工、化纤产品销售属于在某一时点履行的履约义务，在客户取得商品控制权时确认收入。内销收入在公司将产品交付给客户并由客户确认接受时确认。外销收入在公司已根据合同约定将产品报关，取得提单时确认。

(2). 同类业务采用不同经营模式涉及不同收入确认方式及计量方法

适用 不适用

35、合同成本

适用 不适用

与合同成本有关的资产包括合同取得成本和合同履约成本。

公司为取得合同发生的增量成本预期能够收回的，作为合同取得成本确认为一项资产。如果合同取得成本的摊销期限不超过一年，在发生时直接计入当期损益。

公司为履行合同发生的成本，不适用存货、固定资产或无形资产等相关准则的规范范围且同时满足下列条件的，作为合同履约成本确认为一项资产：

1. 该成本与一份当前或预期取得的合同直接相关，包括直接人工、直接材料、制造费用（或类似费用）、明确由客户承担的成本以及仅因该合同而发生的其他成本；

2. 该成本增加了公司未来用于履行履约义务的资源；

3. 该成本预期能够收回。

公司对于与合同成本有关的资产采用与该资产相关的商品或服务收入确认相同的基础进行摊销，计入当期损益。

如果与合同成本有关的资产的账面价值高于因转让与该资产相关的商品或服务预期能够取得的剩余对价减去估计将要发生的成本，公司对超出部分计提减值准备，并确认为资产减值损失。以前期间减值的因素之后发生变化，使得转让该资产相关的商品或服务预期能够取得的剩余对价减去估计将要发生的成本高于该资产账面价值的，转回原已计提的资产减值准备，并计入当期损益，但转回后的资产账面价值不超过假定不计提减值准备情况下该资产在转回日的账面价值。

36、政府补助

√适用 □不适用

1. 政府补助在同时满足下列条件时予以确认：(1) 公司能够满足政府补助所附的条件；(2) 公司能够收到政府补助。政府补助为货币性资产的，按照收到或应收的金额计量。政府补助为非货币性资产的，按照公允价值计量；公允价值不能可靠取得的，按照名义金额计量。

2. 与资产相关的政府补助判断依据及会计处理方法

政府文件规定用于购建或以其他方式形成长期资产的政府补助划分为与资产相关的政府补助。政府文件不明确的，以取得该补助必须具备的基本条件为基础进行判断，以购建或以其他方式形成长期资产为基本条件的作为与资产相关的政府补助。与资产相关的政府补助，冲减相关资产的账面价值或确认为递延收益。与资产相关的政府补助确认为递延收益的，在相关资产使用寿命内按照合理、系统的方法分期计入损益。按照名义金额计量的政府补助，直接计入当期损益。相关资产在使用寿命结束前被出售、转让、报废或发生毁损的，将尚未分配的相关递延收益余额转入资产处置当期的损益。

3. 与收益相关的政府补助判断依据及会计处理方法

除与资产相关的政府补助之外的政府补助划分为与收益相关的政府补助。对于同时包含与资产相关部分和与收益相关部分的政府补助，难以区分与资产相关或与收益相关的，整体归类为与收益相关的政府补助。与收益相关的政府补助，用于补偿以后期间的相关成本费用或损失的，确认为递延收益，在确认相关成本费用或损失的期间，计入当期损益或冲减相关成本；用于补偿已发生的相关成本费用或损失的，直接计入当期损益或冲减相关成本。

4. 与公司日常经营活动相关的政府补助，按照经济业务实质，计入其他收益或冲减相关成本费用。与公司日常活动无关的政府补助，计入营业外收支。

5. 政策性优惠贷款贴息的会计处理方法

(1) 财政将贴息资金拨付给贷款银行，由贷款银行以政策性优惠利率向公司提供贷款的，以实际收到的借款金额作为借款的入账价值，按照借款本金和该政策性优惠利率计算相关借款费用。

(2) 财政将贴息资金直接拨付给公司的，将对应的贴息冲减相关借款费用。

37、递延所得税资产/递延所得税负债

√适用 □不适用

1. 根据资产、负债的账面价值与其计税基础之间的差额（未作为资产和负债确认的项目按照税法规定可以确定其计税基础的，该计税基础与其账面数之间的差额），按照预期收回该资产或清偿该负债期间的适用税率计算确认递延所得税资产或递延所得税负债。

2. 确认递延所得税资产以很可能取得用来抵扣可抵扣暂时性差异的应纳税所得额为限。资产负债表日，有确凿证据表明未来期间很可能获得足够的应纳税所得额用来抵扣可抵扣暂时性差异的，确认以前会计期间未确认的递延所得税资产。

3. 资产负债表日，对递延所得税资产的账面价值进行复核，如果未来期间很可能无法获得足够的应纳税所得额用以抵扣递延所得税资产的利益，则减记递延所得税资产的账面价值。在很可能获得足够的应纳税所得额时，转回减记的金额。

4. 公司当期所得税和递延所得税作为所得税费用或收益计入当期损益，但不包括下列情况产生的所得税：(1) 企业合并；(2) 直接在所有者权益中确认的交易或者事项。

5. 同时满足下列条件时，公司将递延所得税资产及递延所得税负债以抵销后的净额列示：(1) 拥有以净额结算当期所得税资产及当期所得税负债的法定权利；(2) 递延所得税资产和递延所得税负债是与同一税收征管部门对同一纳税主体征收的所得税相关或者对不同的纳税主体相关，但

在未来每一具有重要性的递延所得税资产和递延所得税负债转回的期间内，涉及的纳税主体意图以净额结算当期所得税资产及当期所得税负债或是同时取得资产、清偿债务。

38、 租赁

√适用 □不适用

作为承租方对短期租赁和低价值资产租赁进行简化处理的判断依据和会计处理方法

√适用 □不适用

在租赁期开始日，公司将租赁期不超过 12 个月，且不包含购买选择权的租赁认定为短期租赁；将单项租赁资产为全新资产时价值较低的租赁认定为低价值资产租赁。公司转租或预期转租租赁资产的，原租赁不认定为低价值资产租赁。

对于所有短期租赁和低价值资产租赁，公司在租赁期内各个期间按照直线法将租赁付款额计入相关资产成本或当期损益。

除上述采用简化处理的短期租赁和低价值资产租赁外，在租赁期开始日，公司对租赁确认使用权资产和租赁负债。

(1) 使用权资产

使用权资产按照成本进行初始计量，该成本包括：1) 租赁负债的初始计量金额；2) 在租赁期开始日或之前支付的租赁付款额，存在租赁激励的，扣除已享受的租赁激励相关金额；3) 承租人发生的初始直接费用；4) 承租人为拆卸及移除租赁资产、复原租赁资产所在场地或将租赁资产恢复至租赁条款约定状态预计将发生的成本。

公司按照直线法对使用权资产计提折旧。能够合理确定租赁期届满时取得租赁资产所有权的，公司在租赁资产剩余使用寿命内计提折旧。无法合理确定租赁期届满时能够取得租赁资产所有权的，公司在租赁期与租赁资产剩余使用寿命两者孰短的期间内计提折旧。

(2) 租赁负债

在租赁期开始日，公司将尚未支付的租赁付款额的现值确认为租赁负债。计算租赁付款额现值时采用租赁内含利率作为折现率，无法确定租赁内含利率的，采用公司增量借款利率作为折现率。租赁付款额与其现值之间的差额作为未确认融资费用，在租赁期各个期间内按照确认租赁付款额现值的折现率确认利息费用，并计入当期损益。未纳入租赁负债计量的可变租赁付款额于实际发生时计入当期损益。

租赁期开始后，当实质固定付款额发生变动、担保余值预计的应付金额发生变化、用于确定租赁付款额的指数或比率发生变动、购买选择权、续租选择权或终止选择权的评估结果或实际行权情况发生变化时，公司按照变动后的租赁付款额的现值重新计量租赁负债，并相应调整使用权资产的账面价值，如使用权资产账面价值已调减至零，但租赁负债仍需进一步调减的，将剩余金额计入当期损益。

作为出租方的租赁分类标准和会计处理方法

√适用 □不适用

在租赁开始日，公司将实质上转移了与租赁资产所有权有关的几乎全部风险和报酬的租赁划分为融资租赁，除此之外的均为经营租赁。

(1) 经营租赁

公司在租赁期内各个期间按照直线法将租赁收款额确认为租金收入，发生的初始直接费用予以资本化并按照与租金收入确认相同的基础进行分摊，分期计入当期损益。公司取得的与经营租赁有关的未计入租赁收款额的可变租赁付款额在实际发生时计入当期损益。

(2) 融资租赁

在租赁期开始日，公司按照租赁投资净额（未担保余值和租赁期开始日尚未收到的租赁收款额按照租赁内含利率折现的现值之和）确认应收融资租赁款，并终止确认融资租赁资产。在租赁期的各个期间，公司按照租赁内含利率计算并确认利息收入。

公司取得的未纳入租赁投资净额计量的可变租赁付款额在实际发生时计入当期损益。

39、其他重要的会计政策和会计估计

√适用 □不适用

1. 安全生产费

公司按照财政部、应急部发布的《企业安全生产费用提取和使用管理办法》（财资〔2022〕136号）的规定提取的安全生产费，计入相关产品的成本或当期损益，同时记入“专项储备”科目。使用提取的安全生产费时，属于费用性支出的，直接冲减专项储备。形成固定资产的，通过“在建工程”科目归集所发生的支出，待安全项目完工达到预定可使用状态时确认为固定资产；同时，按照形成固定资产的成本冲减专项储备，并确认相同金额的累计折旧，该固定资产在以后期间不再计提折旧。

2. 分部报告

公司以内部组织结构、管理要求、内部报告制度等为依据确定经营分部。公司的经营分部是指同时满足下列条件的组成部分：

- (1) 该组成部分能够在日常活动中产生收入、发生费用；
- (2) 管理层能够定期评价该组成部分的经营成果，以决定向其配置资源、评价其业绩；
- (3) 能够通过分析取得该组成部分的财务状况、经营成果和现金流量等有关会计信息。

3. 采用套期会计的依据、会计处理方法

(1) 套期包括公允价值套期/现金流量套期/境外经营净投资套期。

(2) 对于满足下列条件的套期，运用套期会计方法进行处理：1) 套期关系仅由符合条件的套期工具和被套期工具组成；2) 在套期开始时，公司正式指定了套期工具和被套期项目，并准备了关于套期关系和公司从事套期的风险管理策略和风险管理目标的书面文件；3) 该套期关系符合套期有效性要求。

套期同时满足下列条件时，公司认定套期关系符合套期有效性要求：1) 被套期项目和套期工具之间存在经济关系；2) 被套期项目和套期工具经济关系产生的价值变动中，信用风险的影响不占主导地位；3) 套期关系的套期比率等于公司实际套期的被套期项目数量与对其进行套期的套期工具实际数量之比，但不反映被套期项目和套期工具相对权重的失衡。

公司在套期开始日及以后期间持续地对套期关系是否符合套期有效性要求进行评估。套期关系由于套期比率的原因而不再符合套期有效性要求，但指定该套期关系的风险管理目标没有改变的，公司进行套期关系再平衡。

(3) 套期会计处理

1) 公允价值套期

① 套期工具产生的利得或损失计入当期损益。如果套期工具是对选择以公允价值计量且其变动计入其他综合收益的非交易性权益工具（或其组成部分）进行套期的，套期工具产生的利得或损失计入其他综合收益。

② 被套期项目因风险敞口形成的利得或损失计入当期损益，同时调整未以公允价值计量的已确认被套期项目的账面价值。被套期项目为按照《企业会计准则第22号——金融工具确认和计量》第十八条分类为以公允价值计量且其变动计入其他综合收益的金融资产（或其组成部分）的，其因被套期风险敞口形成的利得或损失计入当期损益，其账面价值已经按公允价值计量，不再调整；被套期项目为公司选择以公允价值计量且其变动计入其他综合收益的非交易性权益工具投资（或其组成部分）的，其因被套期风险敞口形成的利得或损失计入其他综合收益，其账面价值已经按公允价值计量，不再调整。

被套期项目为尚未确认的确定承诺（或其组成部分）的，其在套期关系指定后因被套期风险引起的公允价值累计变动额确认为一项资产或负债，相关的利得或损失计入各相关期间损益。当履行确定承诺而取得资产或承担负债时，调整该资产或负债的初始确认金额，以包括已确认的被套期项目的公允价值累计变动额。

被套期项目为以摊余成本计量的金融工具（或其组成部分）的，公司对被套期项目账面价值所作的调整按照开始摊销日重新计算的利率进行摊销，并计入当期损益。被套期项目为按照《企业会计准则第22号——金融工具确认和计量》第十八条分类为以公允价值计量且其变动计入其他综合收益的金融资产（或其组成部分）的，按照相同的方式对累计已确认的套期利得或损失进行摊销，并计入当期损益，但不调整金融资产（或其组成部分）的账面价值。

2) 现金流量套期

① 套期工具利得或损失中属于有效套期的部分，作为现金流量套期储备，计入其他综合收益，无效部分计入当期损益。现金流量套期储备的金额按照以下两项的绝对额中较低者确认：A. 套期工具自套期开始的累计利得或损失；B. 被套期项目自套期开始的预计未来现金流量现值的累计变动额。

② 被套期项目为预期交易，且该预期交易使公司随后确认一项非金融资产或非金融负债的，或者非金融资产和非金融负债的预期交易形成一项适用于公允价值套期会计的确定承诺时，将原在其他综合收益中确认的现金流量套期储备金额转出，计入该资产或负债的初始确认金额。

③ 其他现金流量套期，原计入其他综合收益的现金流量套期储备金额，在被套期预期交易影响损益的相同期间转出，计入当期损益。

3) 境外经营净投资套期

套期工具形成的利得或损失中属于有效套期的部分，确认为其他综合收益，并在处置境外经营时，将其转出计入当期损益；套期工具形成的利得或损失中属于无效套期的部分，计入当期损益。

4. 与回购公司股份相关的会计处理方法

因减少注册资本或奖励职工等原因收购本公司股份的，按实际支付的金额作为库存股处理，同时进行备查登记。如果将回购的股份注销，则将按注销股票面值和注销股数计算的股票面值总额与实际回购所支付的金额之间的差额冲减资本公积，资本公积不足冲减的，冲减留存收益；如果将回购的股份奖励给本公司职工属于以权益结算的股份支付，于职工行权购买本公司股份收到价款时，转销交付职工的库存股成本和等待期内资本公积（其他资本公积）累计金额，同时，按照其差额调整资本公积（股本溢价）。

5. 售后租回

(1) 公司作为承租人

公司按照《企业会计准则第 14 号——收入》的规定，评估确定售后租回交易中的资产转让是否属于销售。

售后租回交易中的资产转让属于销售的，公司按原资产账面价值中与租回获得的使用权有关的部分，计量售后租回所形成的使用权资产，并仅就转让至出租人的权利确认相关利得或损失。

售后租回交易中的资产转让不属于销售的，公司继续确认被转让资产，同时确认一项与转让收入等额的金融负债，并按照《企业会计准则第 22 号——金融工具确认和计量》对该金融负债进行会计处理。

(2) 公司作为出租人

公司按照《企业会计准则第 14 号——收入》的规定，评估确定售后租回交易中的资产转让是否属于销售。

售后租回交易中的资产转让属于销售的，公司根据其他适用的企业会计准则对资产购买进行会计处理，并根据《企业会计准则第 21 号——租赁》对资产出租进行会计处理。

售后租回交易中的资产转让不属于销售的，公司不确认被转让资产，但确认一项与转让收入等额的金融资产，并按照《企业会计准则第 22 号——金融工具确认和计量》对该金融资产进行会计处理。

40、重要会计政策和会计估计的变更

(1). 重要会计政策变更

√适用 □不适用

单位：元 币种：人民币

会计政策变更的内容和原因	受重要影响的报表项目名称	影响金额
财政部颁布《企业会计准则解释第 17 号》“关于流动负债与非流动负债的划分”	该项会计政策变更对公司财务报表无影响	
财政部颁布《企业会计准则解释第 17 号》“关于供应商融资安排的披露”	该项会计政策变更对公司财务报表无影响	

财政部颁布《企业会计准则解释第17号》“关于售后租回交易的会计处理”	该项会计政策变更对公司财务报表无影响	
财政部颁布《企业会计准则解释第18号》“关于不属于单项履约义务的保证类质量保证的会计处理”	该项会计政策变更对公司财务报表无影响	

其他说明：
无

(2). 重要会计估计变更

适用 不适用

(3). 2024年起首次执行新会计准则或准则解释等涉及调整首次执行当年年初的财务报表

适用 不适用

41、其他

适用 不适用

六、税项

1、主要税种及税率

主要税种及税率情况

适用 不适用

税种	计税依据	税率
增值税	以按税法规定计算的销售货物和应税劳务收入为基础计算销项税额，扣除当期允许抵扣的进项税额后，差额部分为应交增值税	13%、9%、6%、5%，出口退税率13%
消费税		
营业税		
城市维护建设税	实际缴纳的流转税税额	5%、7%
企业所得税	应纳税所得额	15%、16.5%、17%、20%、25%
房产税	从价计征的，按房产原值一次减除30%后余值的1.2%计缴；从租计征的，按租金收入的12%计缴	1.2%、12%
教育费附加	实际缴纳的流转税税额	3%
地方教育附加	实际缴纳的流转税税额	2%

存在不同企业所得税税率纳税主体的，披露情况说明

适用 不适用

纳税主体名称	所得税税率(%)
本公司、中维化纤、中石科技、中益化纤、瑞盛科	15
新凤鸣国际、盈进环球、罗科史巴克、香港实业	16.5
贝丝路	17
中禾贸易、上海实业、江苏新耀	20
除上述以外的其他纳税主体	25

2、 税收优惠

√适用 □不适用

1. 根据全国高新技术企业认定管理工作领导小组办公室《关于对浙江省认定机构 2022 年认定的高新技术企业进行备案的公告》，中益化纤被认定为高新技术企业,有效期三年,自 2022 年至 2024 年。本期企业所得税减按 15%的税率计缴。

2. 根据全国高新技术企业认定管理工作领导小组办公室《对浙江省认定机构 2024 年认定报备的高新技术企业进行备案的公告》，本公司、中石科技、中维化纤、瑞盛科被认定为高新技术企业,有效期三年,自 2024 年至 2026 年。本期企业所得税减按 15%的税率计缴。

3. 根据企业所得税法的相关规定,公司购置并实际使用列入《环境保护专用设备企业所得税优惠目录》《节能节水专用设备企业所得税优惠目录》《安全生产专用设备企业所得税优惠目录》规定的环境保护、节能节水、安全生产等专用设备,可以按专用设备投资额的 10%抵免当年企业所得税应纳税额。

4. 根据财政部、税务总局《关于进一步支持小微企业和个体工商户发展有关税费政策的公告》(2023 年第 12 号),中禾贸易等 3 家公司符合小型微利企业标准,本期年应纳税所得额不超过 300 万元的部分,减按 25%计入应纳税所得额,按 20%的税率缴纳企业所得税。

5. 根据《资源综合利用企业所得税优惠目录(2021 年版)》,符合国家或行业相关标准的产品取得的收入,在计算应纳税所得额时,减按 90%计入当年收入总额。本期公司再生聚酯销售收入、余热发电销售收入享受该税收优惠政策。

6. 新凤鸣化纤系桐乡市民政局认定的社会福利企业,于 2015 年 2 月 10 日取得福企证字第 33000505171 号福利企业证书,并于 2024 年 3 月 1 日取得更新后的福利企业证书,有效期五年(2024 年 3 月 1 日至 2029 年 2 月 28 日)。根据《关于促进残疾人就业增值税优惠政策的通知》(财税〔2016〕52 号),新凤鸣化纤公司按照实际安置的残疾人员人数享受即征即退增值税的优惠。

7. 根据财政部、税务总局《关于完善资源综合利用增值税政策的公告》(2021 年第 40 号)及《关于印发资源综合利用产品和劳务增值税优惠目录的通知》(财税〔2015〕78 号),新凤鸣化纤以废弃天然纤维、化学纤维及其制品为原料生产的再生聚酯产品,享受增值税即征即退的优惠政策。

8. 根据财政部、税务总局、退役军人事务部《关于进一步扶持自主就业退役士兵创业就业有关税收政策的公告》(2023 年第 14 号)及财政部、税务总局、人力资源社会保障部、农业农村部《关于进一步支持重点群体创业就业有关税收政策的公告》(2023 年第 15 号)的规定,本公司享受由税务机关按照实际招聘特定人员人数予以定额依次扣减增值税、城市维护建设税、教育费附加、地方教育附加和企业所得税优惠政策。

9. 根据财政部、税务总局《关于先进制造业企业增值税加计抵减政策的公告》(公告 2023 年第 43 号)有关规定,自 2023 年 1 月 1 日至 2027 年 12 月 31 日,允许先进制造业企业按照当期可抵扣进项税额加计 5%抵减应纳税增值税税额。

3、 其他

□适用 √不适用

七、合并财务报表项目注释

1、 货币资金

√适用 □不适用

单位:元 币种:人民币

项目	期末余额	期初余额
库存现金	268,454.73	229,144.82
银行存款	9,773,609,087.61	7,552,767,438.42
其他货币资金	399,497,303.19	558,097,491.28

存放财务公司存款		
合计	10,173,374,845.53	8,111,094,074.52
其中：存放在境外的款项总额	1,524,362.17	4,532,323.44

其他说明：

期末银行存款中有定期存款 1,208,202,132.42 元质押用于借款担保，定期存款 228,578,116.44 元质押用于信用证保证金，定期存款 80,703,335.89 元质押用于票据保证金，诉讼保证金 15,353,579.04 元，其他货币资金中有借款保证金 372,661,257.39 元、期货保证金 1,973,913.60 元，ETC、POS 机等保证金 642,633.34 元，均使用受限。

2、交易性金融资产

适用 不适用

单位：元 币种：人民币

项目	期末余额	期初余额	指定理由和依据
以公允价值计量且其变动计入当期损益的金融资产	9,970,346.00	3,116,323.36	/
其中：			
衍生金融资产	9,970,346.00	3,116,323.36	/
			/
指定以公允价值计量且其变动计入当期损益的金融资产			
其中：			
合计	9,970,346.00	3,116,323.36	/

其他说明：

适用 不适用

3、衍生金融资产

适用 不适用

4、应收票据

(1). 应收票据分类列示

适用 不适用

(2). 期末公司已质押的应收票据

适用 不适用

(3). 期末公司已背书或贴现且在资产负债表日尚未到期的应收票据

适用 不适用

(4). 按坏账计提方法分类披露

适用 不适用

按单项计提坏账准备：

适用 不适用

按组合计提坏账准备:

适用 不适用

按预期信用损失一般模型计提坏账准备

适用 不适用

各阶段划分依据和坏账准备计提比例

无

对本期发生损失准备变动的应收票据账面余额显著变动的情况说明:

适用 不适用

(5). 坏账准备的情况

适用 不适用

其中本期坏账准备收回或转回金额重要的:

适用 不适用

其他说明:

无

(6). 本期实际核销的应收票据情况

适用 不适用

其中重要的应收票据核销情况:

适用 不适用

应收票据核销说明:

适用 不适用

其他说明:

适用 不适用

5、 应收账款

(1). 按账龄披露

适用 不适用

单位: 元 币种: 人民币

账龄	期末账面余额	期初账面余额
1年以内		
其中: 1年以内分项		
1年以内	1,089,213,175.67	973,343,982.20
1年以内小计	1,089,213,175.67	973,343,982.20
1至2年	733,924.43	

2至3年		
3年以上		
3至4年		
4至5年		
5年以上		
合计	1,089,947,100.10	973,343,982.20

(2). 按坏账计提方法分类披露

√适用 □不适用

单位：元 币种：人民币

类别	期末余额					期初余额				
	账面余额		坏账准备		账面价值	账面余额		坏账准备		账面价值
	金额	比例 (%)	金额	计提比例 (%)		金额	比例 (%)	金额	计提比例 (%)	
按单项计提坏账准备						54,215.66	0.01	54,215.66	100	
其中：										
按组合计提坏账准备	1,089,947,100.10	100.00	16,678,108.39	1.53	1,073,268,991.71	973,289,766.54	99.99	8,115,438.24	0.83	965,174,328.30
其中：										
合计	1,089,947,100.10	/	16,678,108.39	/	1,073,268,991.71	973,343,982.20	/	8,169,653.90	/	965,174,328.30

按单项计提坏账准备：

□适用 √不适用

按组合计提坏账准备：

√适用 □不适用

组合计提项目：账龄组合、信用证组合

单位：元 币种：人民币

名称	期末余额		
	应收账款	坏账准备	计提比例 (%)
账龄组合	332,828,241.31	16,678,108.39	5.01
信用证组合	757,118,858.79		
合计	1,089,947,100.10	16,678,108.39	1.53

按组合计提坏账准备的说明：

□适用 √不适用

按预期信用损失一般模型计提坏账准备

□适用 √不适用

各阶段划分依据和坏账准备计提比例

无

对本期发生损失准备变动的应收账款账面余额显著变动的情况说明：

适用 不适用

(3). 坏账准备的情况

适用 不适用

单位：元 币种：人民币

类别	期初余额	本期变动金额				期末余额
		计提	收回或转回	转销或核销	其他变动	
单项计提坏账准备	54,215.66			54,215.66		
按组合计提坏账准备	8,115,438.24	8,574,945.70		12,275.55		16,678,108.39
合计	8,169,653.90	8,574,945.70		66,491.21		16,678,108.39

其中本期坏账准备收回或转回金额重要的：

适用 不适用

其他说明：

无

(4). 本期实际核销的应收账款情况

适用 不适用

单位：元 币种：人民币

项目	核销金额
实际核销的应收账款	66,491.21

其中重要的应收账款核销情况

适用 不适用

应收账款核销说明：

适用 不适用

(5). 按欠款方归集的期末余额前五名的应收账款和合同资产情况

适用 不适用

单位：元 币种：人民币

单位名称	应收账款期末余额	合同资产期末余额	应收账款和合同资产期末余额	占应收账款和合同资产期末余额合计数的比例 (%)	坏账准备期末余额
ITG RESOURCES(SINGAPORE)PTE.LTD.	135,999,108.67		135,999,108.67	12.48	
浙江前程石化股份有限公司	71,353,495.36		71,353,495.36	6.55	
SINOCHEM INTERNATIONAL OIL(SINGAPORE) PTE.LTD	40,004,049.83		40,004,049.83	3.67	
浙江倍斯特物产有限公司	31,653,030.57		31,653,030.57	2.90	
HAITIAN TONGCHUANG	24,005,406.54		24,005,406.54	2.20	

INDUSTRIAL(SINGAPORE)PTE.LTD.					
合计	303,015,090.97		303,015,090.97	27.80	

其他说明：

无

其他说明：

适用 不适用

6、合同资产

(1). 合同资产情况

适用 不适用

(2). 报告期内账面价值发生重大变动的金额和原因

适用 不适用

(3). 按坏账计提方法分类披露

适用 不适用

按单项计提坏账准备：

适用 不适用

按单项计提坏账准备的说明：

适用 不适用

按组合计提坏账准备：

适用 不适用

按预期信用损失一般模型计提坏账准备

适用 不适用

各阶段划分依据和坏账准备计提比例

无

对本期发生损失准备变动的合同资产账面余额显著变动的情况说明：

适用 不适用

(4). 本期合同资产计提坏账准备情况

适用 不适用

其中本期坏账准备收回或转回金额重要的：

适用 不适用

其他说明：

无

(5). 本期实际核销的合同资产情况□适用 不适用

其中重要的合同资产核销情况

□适用 不适用

合同资产核销说明：

□适用 不适用

其他说明：

□适用 不适用**7、 应收款项融资****(1). 应收款项融资分类列示** 适用 不适用

单位：元 币种：人民币

项目	期末余额	期初余额
银行承兑汇票	303,518,844.04	359,518,293.21
合计	303,518,844.04	359,518,293.21

(2). 期末公司已质押的应收款项融资□适用 不适用**(3). 期末公司已背书或贴现且在资产负债表日尚未到期的应收款项融资** 适用 不适用

单位：元 币种：人民币

项目	期末终止确认金额	期末未终止确认金额
银行承兑汇票	936,384,089.81	
合计	936,384,089.81	

银行承兑汇票的承兑人是具有较高信用的商业银行，由其承兑的银行承兑汇票到期不获支付的可能性较低，故公司将已背书或贴现的该等银行承兑汇票予以终止确认。但如果该等票据到期不获支付，依据《票据法》之规定，公司仍将对持票人承担连带责任。

(4). 按坏账计提方法分类披露□适用 不适用

按单项计提坏账准备：

□适用 不适用

按单项计提坏账准备的说明：

□适用 不适用

按组合计提坏账准备：

□适用 不适用

按预期信用损失一般模型计提坏账准备
适用 不适用

各阶段划分依据和坏账准备计提比例
 无

对本期发生损失准备变动的应收款项融资账面余额显著变动的情况说明：
适用 不适用

(5). 坏账准备的情况

适用 不适用

其中本期坏账准备收回或转回金额重要的：
适用 不适用

其他说明：
 无

(6). 本期实际核销的应收款项融资情况

适用 不适用

其中重要的应收款项融资核销情况
适用 不适用

核销说明：
适用 不适用

(7). 应收款项融资本期增减变动及公允价值变动情况：

适用 不适用

(8). 其他说明

适用 不适用

8、 预付款项

(1). 预付款项按账龄列示

适用 不适用

单位：元 币种：人民币

账龄	期末余额		期初余额	
	金额	比例(%)	金额	比例(%)
1年以内	269,056,875.93	99.47	353,353,682.69	99.79
1至2年	1,002,743.37	0.37	150,600.50	0.04
2至3年	18,243.50	0.01	430,108.54	0.12
3年以上	412,655.02	0.15	155,624.48	0.05
合计	270,490,517.82	100.00	354,090,016.21	100.00

账龄超过1年且金额重要的预付款项未及时结算原因的说明：
 无

(2). 按预付对象归集的期末余额前五名的预付款情况

√适用 □不适用

单位：元 币种：人民币

单位名称	期末余额	占预付款项期末余额合计数的比例(%)
浙江石油化工有限公司	35,444,935.19	13.10
浙江鹏源供应链管理有限公司	34,407,806.17	12.72
吴江嘉誉实业发展有限公司	28,765,693.44	10.63
中国石化化工销售有限公司上海漕泾经营部	15,457,319.98	5.71
东营威联化学有限公司	12,128,474.76	4.48
合计	126,204,229.54	46.64

其他说明：

无

其他说明：

□适用 √不适用

9、其他应收款

项目列示

√适用 □不适用

单位：元 币种：人民币

项目	期末余额	期初余额
应收利息		
应收股利		
其他应收款	67,140,918.11	143,165,523.52
合计	67,140,918.11	143,165,523.52

其他说明：

□适用 √不适用

应收利息

(1). 应收利息分类

□适用 √不适用

(2). 重要逾期利息

□适用 √不适用

(3). 按坏账计提方法分类披露

□适用 √不适用

按单项计提坏账准备：

□适用 √不适用

按单项计提坏账准备的说明：

适用 不适用

按组合计提坏账准备：

适用 不适用

(4). 按预期信用损失一般模型计提坏账准备

适用 不适用

各阶段划分依据和坏账准备计提比例

无

对本期发生损失准备变动的应收利息账面余额显著变动的情况说明：

适用 不适用

(5). 坏账准备的情况

适用 不适用

其中本期坏账准备收回或转回金额重要的：

适用 不适用

其他说明：

无

(6). 本期实际核销的应收利息情况

适用 不适用

其中重要的应收利息核销情况

适用 不适用

核销说明：

适用 不适用

其他说明：

适用 不适用

应收股利

(7). 应收股利

适用 不适用

(8). 重要的账龄超过 1 年的应收股利

适用 不适用

(9). 按坏账计提方法分类披露

适用 不适用

按单项计提坏账准备:

适用 不适用

按单项计提坏账准备的说明:

适用 不适用

按组合计提坏账准备:

适用 不适用

(10). 按预期信用损失一般模型计提坏账准备

适用 不适用

各阶段划分依据和坏账准备计提比例:

无

对本期发生损失准备变动的应收股利账面余额显著变动的情况说明:

适用 不适用

(11). 坏账准备的情况

适用 不适用

其中本期坏账准备收回或转回金额重要的:

适用 不适用

其他说明:

无

(12). 本期实际核销的应收股利情况

适用 不适用

其中重要的应收股利核销情况

适用 不适用

核销说明:

适用 不适用

其他说明:

适用 不适用

其他应收款

(13). 按账龄披露

适用 不适用

单位：元 币种：人民币

账龄	期末账面余额	期初账面余额
1年以内		
其中：1年以内分项		
1年以内	17,197,725.32	139,733,017.38
1年以内小计	17,197,725.32	139,733,017.38
1至2年	46,518,900.66	1,527,250.00
2至3年	1,527,250.00	1,714,458.00
3年以上		
3至4年	1,711,458.00	287,600.00
4至5年	287,600.00	26,000.00
5年以上	488,119.00	462,119.00
合计	67,731,052.98	143,750,444.38

(14). 按款项性质分类情况

√适用 □不适用

单位：元 币种：人民币

款项性质	期末账面余额	期初账面余额
押金保证金	45,713,530.48	62,676,912.60
应收土地回收款	20,270,000.00	80,500,000.00
应收暂付款	1,700,288.46	573,531.78
出口退税款	47,234.04	
合计	67,731,052.98	143,750,444.38

(15). 坏账准备计提情况

√适用 □不适用

单位：元 币种：人民币

坏账准备	第一阶段	第二阶段	第三阶段	合计
	未来12个月预期信用损失	整个存续期预期信用损失(未发生信用减值)	整个存续期预期信用损失(已发生信用减值)	
2024年1月1日余额	164,750.86	54,155.00	366,015.00	584,920.86
2024年1月1日余额在本期				
--转入第二阶段	-20,695.03	20,695.03		
--转入第三阶段		-54,155.00	54,155.00	
--转回第二阶段				
--转回第一阶段				
本期计提	-110,993.50	20,684.16	95,512.50	5,203.16
本期转回				
本期转销				
本期核销				
其他变动		10.85		10.85
2024年12月31日余额	33,062.33	41,390.04	515,682.50	590,134.87

各阶段划分依据和坏账准备计提比例

各阶段划分依据：按账龄情况对各阶段进行划分，账龄1年以内作为第一阶段，账龄1-2年作为第二阶段，账龄2年以上作为第三阶段。

对本期发生损失准备变动的其他应收款账面余额显著变动的情况说明：

适用 不适用

本期坏账准备计提金额以及评估金融工具的信用风险是否显著增加的采用依据：

适用 不适用

(16). 坏账准备的情况

适用 不适用

单位：元 币种：人民币

类别	期初余额	本期变动金额				期末余额
		计提	收回或转回	转销或核销	其他变动	
按组合计提坏账准备	584,920.86	5,203.16			10.85	590,134.87
合计	584,920.86	5,203.16			10.85	590,134.87

其中本期坏账准备转回或收回金额重要的：

适用 不适用

其他说明：

无

(17). 本期实际核销的其他应收款情况

适用 不适用

其中重要的其他应收款核销情况：

适用 不适用

其他应收款核销说明：

适用 不适用

(18). 按欠款方归集的期末余额前五名的其他应收款情况

适用 不适用

单位：元 币种：人民币

单位名称	期末余额	占其他应收款期末余额合计数的比例(%)	款项的性质	账龄	坏账准备期末余额
桐乡市洲泉工业区开发有限公司	30,744,000.00	45.39	押金保证金	1年以内 11,509,000.00元， 1-2年 19,235,000.00元	
浙江独山港经济开发区管理委员会	20,270,000.00	29.93	应收土地回收款	1-2年	
湖州市吴兴区东林	6,061,319.00	8.95	押金保证	1-2年 5,400,000.00元，3-4	

镇财政所			金	年 231,600.00 元， 4-5 年 282,600.00 元， 5 年以上 147,119.00 元	
中华人民共和国湖州海关	3,188,000.00	4.71	押金保证金	1 年以内	
新沂市财政局	1,550,700.00	2.29	押金保证金	2-3 年 985,700.00 元， 3-4 年 565,000.00 元	
合计	61,814,019.00	91.27	/	/	

(19). 因资金集中管理而列报于其他应收款

适用 不适用

其他说明:

适用 不适用

10、 存货

(1). 存货分类

适用 不适用

单位：元 币种：人民币

项目	期末余额			期初余额		
	账面余额	存货跌价准备/合同履约成本减值准备	账面价值	账面余额	存货跌价准备/合同履约成本减值准备	账面价值
原材料	2,445,700,240.37	2,157,137.78	2,443,543,102.59	2,041,505,894.80	5,775,407.51	2,035,730,487.29
在产品	222,552,271.54	238,836.38	222,313,435.16	233,006,904.87	582,747.02	232,424,157.85
库存商品	1,641,204,085.27	16,884,159.66	1,624,319,925.61	1,963,021,317.83	15,801,918.77	1,947,219,399.06
周转材料						
消耗性生物资产						
合同履约成本						
发出商品	161,638,711.31	39,480.46	161,599,230.85	93,976,078.31	654,656.14	93,321,422.17
合计	4,471,095,308.49	19,319,614.28	4,451,775,694.21	4,331,510,195.81	22,814,729.44	4,308,695,466.37

(2). 确认为存货的数据资源

适用 不适用

(3). 存货跌价准备及合同履约成本减值准备

适用 不适用

单位：元 币种：人民币

项目	期初余额	本期增加金额		本期减少金额		期末余额
		计提	其他	转回或转销	其他	
原材料	5,775,407.51	15,454,976.70		19,073,246.43		2,157,137.78

在产品	582,747.02	2,609,544.42		2,953,455.06		238,836.38
库存商品	15,801,918.77	91,342,126.85		90,259,885.96		16,884,159.66
周转材料						
消耗性生物资产						
合同履约成本						
发出商品	654,656.14	388,625.95		1,003,801.63		39,480.46
合计	22,814,729.44	109,795,273.92		113,290,389.08		19,319,614.28

本期转回或转销存货跌价准备的原因

适用 不适用

项目	确定可变现净值的具体依据	本期转回存货跌价准备的原因	本期转销存货跌价准备的原因
原材料、在产品	相关产成品估计售价减去至完工估计将要发生的成本、估计的销售费用以及相关税费后的金额确定可变现净值	不适用	计提存货跌价准备的存货已耗用
发出商品	以订单售价减去估计的销售费用和相关税费后的金额确定其可变现净值	不适用	计提存货跌价准备的存货已售出
库存商品	以估计售价减去估计的销售费用和相关税费后的金额确定其可变现净值	不适用	计提存货跌价准备的存货已售出

按组合计提存货跌价准备

适用 不适用

按组合计提存货跌价准备的计提标准

适用 不适用

(4). 存货期末余额含有的借款费用资本化金额及其计算标准和依据

适用 不适用

(5). 合同履约成本本期摊销金额的说明

适用 不适用

其他说明:

适用 不适用

11、 持有待售资产

适用 不适用

12、 一年内到期的非流动资产

适用 不适用

一年内到期的债权投资

适用 不适用

一年内到期的其他债权投资

适用 不适用

(1). 一年内到期的其他债权投资情况

适用 不适用

一年内到期的其他债权投资的减值准备本期变动情况

适用 不适用

(2). 期末重要的一年内到期的其他债权投资

适用 不适用

(3). 减值准备计提情况

适用 不适用

各阶段划分依据和坏账准备计提比例
无

对本期发生损失准备变动的账面余额显著变动的情况说明：

适用 不适用

本期减值准备计提金额以及评估金融工具的信用风险是否显著增加的采用依据

适用 不适用

(4). 本期实际核销的一年内到期的其他债权投资情况

适用 不适用

其中重要的一年内到期的其他债权投资情况核销情况

适用 不适用

一年内到期的其他债权投资的核销说明：

适用 不适用

其他说明：

适用 不适用

一年内到期的非流动资产的其他说明：

无

13、 其他流动资产

适用 不适用

单位：元 币种：人民币

项目	期末余额	期初余额
合同取得成本		

应收退货成本		
待抵扣进项税	375,792,124.29	214,974,742.88
待摊费用	37,673,017.18	70,047,869.46
预缴所得税	1,369,709.28	19,034,421.25
合计	414,834,850.75	304,057,033.59

其他说明：

无

14、 债权投资

(1). 债权投资情况

适用 不适用

债权投资减值准备本期变动情况

适用 不适用

(2). 期末重要的债权投资

适用 不适用

(3). 减值准备计提情况

适用 不适用

各阶段划分依据和减值准备计提比例：

无

对本期发生损失准备变动的债权投资账面余额显著变动的情况说明：

适用 不适用

本期减值准备计提金额以及评估金融工具的信用风险是否显著增加的采用依据

适用 不适用

(4). 本期实际的核销债权投资情况

适用 不适用

其中重要的债权投资情况核销情况

适用 不适用

债权投资的核销说明：

适用 不适用

其他说明：

适用 不适用

15、 其他债权投资

(1). 其他债权投资情况

适用 不适用

其他债权投资减值准备本期变动情况

适用 不适用

(2). 期末重要的其他债权投资

适用 不适用

(3). 减值准备计提情况

适用 不适用

各阶段划分依据和减值准备计提比例：

无

对本期发生损失准备变动的其他债权投资账面余额显著变动的情况说明：

适用 不适用

本期减值准备计提金额以及评估金融工具的信用风险是否显著增加的采用依据

适用 不适用

(4). 本期实际核销的其他债权投资情况

适用 不适用

其中重要的其他债权投资情况核销情况

适用 不适用

其他债权投资的核销说明：

适用 不适用

其他说明：

适用 不适用

16、 长期应收款

(1). 长期应收款情况

适用 不适用

(2). 按坏账计提方法分类披露

适用 不适用

按单项计提坏账准备：

适用 不适用

按单项计提坏账准备的说明：

适用 不适用

按组合计提坏账准备：

适用 不适用

(3). 按预期信用损失一般模型计提坏账准备

适用 不适用

各阶段划分依据和坏账准备计提比例

无

对本期发生损失准备变动的长期应收款账面余额显著变动的情况说明：

适用 不适用

本期坏账准备计提金额以及评估金融工具的信用风险是否显著增加的采用依据

适用 不适用

(4). 坏账准备的情况

适用 不适用

其中本期坏账准备收回或转回金额重要的：

适用 不适用

其他说明：

无

(5). 本期实际核销的长期应收款情况

适用 不适用

其中重要的长期应收款核销情况

适用 不适用

长期应收款核销说明：

适用 不适用

其他说明：

适用 不适用

17、 长期股权投资

(1). 长期股权投资情况

适用 不适用

单位：元 币种：人民币

被投资单位	期初余额	本期增减变动								期末余额	减值准备 期末余额
		追加投资	减少投资	权益法下确认的投资损益	其他综合收益调整	其他权益变动	宣告发放现金股利或利润	计提减值准备	其他		
一、合营企业											
小计											

二、联营企业											
物产港储	215,816,739.05			20,163,073.11						235,979,812.16	
独山环保	96,617,460.25			15,090,180.88						111,707,641.13	
桐乡民泰村镇银行	50,550,876.55			8,601,646.05			1,800,000.00			57,352,522.60	
浙江恒创	10,841,511.45			77,112.85						10,918,624.30	
泰昆石化		10,698,450.00		-558,258.24						10,140,191.76	
江苏新视界	571,001.30								-571,001.30		
华灿国际		2,781,083.20	3,122,348.60	-2,781,083.20					3,122,348.60		
小计	374,397,588.60	13,479,533.20	3,122,348.60	40,592,671.45			1,800,000.00		2,551,347.30	426,098,791.95	
合计	374,397,588.60	13,479,533.20	3,122,348.60	40,592,671.45			1,800,000.00		2,551,347.30	426,098,791.95	

(2). 长期股权投资的减值测试情况

适用 不适用

其他说明：

1. 本期公司持有的江苏新视界股权比例下降且不再派出董事，公司对其不再具有重大影响，故将其转入其他权益工具投资核算。

2. 公司2024年5月24日第六届董事会第十七次会议审议通过了《关于调整泰昆石化(印尼)有限公司印尼北加炼化一体化项目股权架构、投资金额及项目规模等的议案》，同意对泰昆石化(印尼)有限公司印尼北加炼化一体化项目进行调整，公司子公司罗科史巴克原通过持有华灿国际49%股权而间接持有泰昆石化(印尼)有限公司44.10%股权，本期罗科史巴克将其持有华灿国际49%股权转让给桐昆(香港)投资有限公司，并直接认购泰昆石化(印尼)有限公司15%股权。

18、 其他权益工具投资

(1). 其他权益工具投资情况

√适用 □不适用

单位：元 币种：人民币

项目	期初余额	本期增减变动					期末余额	本期确认的股利收入	累计计入其他综合收益的利得	累计计入其他综合收益的损失	指定为以公允价值计量且其变动计入其他综合收益的原因
		追加投资	减少投资	本期计入其他综合收益的利得	本期计入其他综合收益的损失	其他					
江苏新视界				906,623.77		571,001.30	1,477,625.07		906,623.77		
合计				906,623.77		571,001.30	1,477,625.07		906,623.77		/

(2). 本期存在终止确认的情况说明

□适用 √不适用

其他说明：

□适用 √不适用

19、其他非流动金融资产

□适用 √不适用

其他说明：

□适用 √不适用

20、投资性房地产投资性房地产计量模式
不适用**21、固定资产**

项目列示

√适用 □不适用

单位：元 币种：人民币

项目	期末余额	期初余额
固定资产	25,120,979,450.74	25,015,572,537.42
固定资产清理		
合计	25,120,979,450.74	25,015,572,537.42

其他说明：

□适用 √不适用

固定资产**(1). 固定资产情况**

√适用 □不适用

单位：元 币种：人民币

项目	房屋及建筑物	机器设备	运输工具	通用设备	合计
一、账面原值：					
1. 期初余额	6,814,823,639.56	32,492,389,705.54	88,765,135.46	85,606,096.68	39,481,584,577.24
2. 本期增加金额	934,515,714.07	2,040,722,808.07	13,645,663.74	25,249,350.83	3,014,133,536.71
1) 购置		29,081,638.47	9,177,573.06	3,756,641.38	42,015,852.91
2) 在建工程转入	934,515,714.07	2,011,641,169.60	4,468,090.68	21,492,709.45	2,972,117,683.80
3. 本期减少金额	302,377.50	19,245,520.55	6,406,336.64	595,300.03	26,549,534.72
1) 处置或报废	302,377.50	19,245,520.55	6,406,336.64	595,300.03	26,549,534.72

4. 期末余额	7,749,036,976.13	34,513,866,993.06	96,004,462.56	110,260,147.48	42,469,168,579.23
二、累计折旧					
1. 期初余额	1,325,728,579.61	13,020,068,815.73	61,002,978.21	59,211,666.27	14,466,012,039.82
2. 本期增加金额	334,980,702.77	2,548,199,095.68	12,000,065.16	11,569,213.49	2,906,749,077.10
1) 计提	334,980,702.77	2,548,199,095.68	12,000,065.16	11,569,213.49	2,906,749,077.10
3. 本期减少金额	243,048.68	17,558,391.34	6,214,146.54	556,401.87	24,571,988.43
1) 处置或报废	243,048.68	17,558,391.34	6,214,146.54	556,401.87	24,571,988.43
4. 期末余额	1,660,466,233.70	15,550,709,520.07	66,788,896.83	70,224,477.89	17,348,189,128.49
三、减值准备					
1. 期初余额					
2. 本期增加金额					
1) 计提					
3. 本期减少金额					
1) 处置或报废					
4. 期末余额					
四、账面价值					
1. 期末账面价值	6,088,570,742.43	18,963,157,472.99	29,215,565.73	40,035,669.59	25,120,979,450.74
2. 期初账面价值	5,489,095,059.95	19,472,320,889.81	27,762,157.25	26,394,430.41	25,015,572,537.42

(2). 暂时闲置的固定资产情况

适用 不适用

(3). 通过经营租赁租出的固定资产

√适用 □不适用

单位：元 币种：人民币

项目	期末账面价值
房屋及建筑物	15,746,171.41

(4). 未办妥产权证书的固定资产情况

√适用 □不适用

单位：元 币种：人民币

项目	账面价值	未办妥产权证书的原因
房屋及建筑物	2,919,232,885.05	尚在办理中

(5). 固定资产的减值测试情况

□适用 √不适用

其他说明：

□适用 √不适用

固定资产清理

□适用 √不适用

22、 在建工程

项目列示

√适用 □不适用

单位：元 币种：人民币

项目	期末余额	期初余额
在建工程	6,470,096,652.06	1,659,546,972.18
工程物资	75,985,734.51	31,961,270.55
合计	6,546,082,386.57	1,691,508,242.73

其他说明：

□适用 √不适用

在建工程

(1). 在建工程情况

√适用 □不适用

单位：元 币种：人民币

项目	期末余额			期初余额		
	账面余额	减值准备	账面价值	账面余额	减值准备	账面价值
独山能源年产 540 万吨 PTA 项目	5,604,056,710.06		5,604,056,710.06	827,948,938.76		827,948,938.76
江苏新拓年产 60	75,105,088.94		75,105,088.94	173,639,464.73		173,639,464.73

万吨差别化功能性纤维项目						
其他	790,934,853.06		790,934,853.06	657,958,568.69		657,958,568.69
合计	6,470,096,652.06		6,470,096,652.06	1,659,546,972.18		1,659,546,972.18

(2). 重要在建工程项目本期变动情况

√适用 □不适用

单位：元 币种：人民币

项目名称	预算数	期初余额	本期增加金额	本期转入固定资产金额	本期其他减少金额	期末余额	工程累计投入占预算比例 (%)	工程进度	利息资本化累计金额	其中：本期利息资本化金额	本期利息资本化率 (%)	资金来源
独山能源年产 540 万吨 PTA 项目	8,610,000,000.00	827,948,938.76	4,776,107,771.30			5,604,056,710.06	75.59	70.00	31,268,444.43	30,773,444.43	3.27	自筹及银行借款
江苏新拓年产 60 万吨差别化功能性纤维项目	3,116,495,000.00	173,639,464.73	1,491,136,557.12	1,589,670,932.91		75,105,088.94	88.75	93.00	21,731,539.67	4,551,158.20	3.58	自筹及银行借款
合计	11,726,495,000.00	1,001,588,403.49	6,267,244,328.42	1,589,670,932.91		5,679,161,799.00	/	/	52,999,984.10	35,324,602.63	/	/

(3). 本期计提在建工程减值准备情况

□适用 √不适用

(4). 在建工程的减值测试情况

□适用 √不适用

其他说明：

□适用 √不适用

工程物资

(5). 工程物资情况

√适用 □不适用

单位：元 币种：人民币

项目	期末余额			期初余额		
	账面余额	减值准备	账面价值	账面余额	减值准备	账面价值
工程专用材料	75,985,734.51		75,985,734.51	31,961,270.55		31,961,270.55
合计	75,985,734.51		75,985,734.51	31,961,270.55		31,961,270.55

其他说明：
无

23、 生产性生物资产

(1). 采用成本计量模式的生产性生物资产

适用 不适用

(2). 采用成本计量模式的生产性生物资产的减值测试情况

适用 不适用

(3). 采用公允价值计量模式的生产性生物资产

适用 不适用

其他说明：

适用 不适用

24、 油气资产

(1) 油气资产情况

适用 不适用

(2) 油气资产的减值测试情况

适用 不适用

其他说明：

无

25、 使用权资产

(1) 使用权资产情况

适用 不适用

(2) 使用权资产的减值测试情况

适用 不适用

其他说明：

无

26、 无形资产

(1). 无形资产情况

√适用 □不适用

单位：元 币种：人民币

项目	土地使用权	专利权	非专利技术	特许使用权	软件	煤炭替代量指标	合计
一、账面原值							
1. 期初余额	1,607,784,104.90			299,816,950.68	86,668,324.48	42,433,239.00	2,036,702,619.06
2. 本期增加金额	152,223,700.00			462,264.15	10,939,519.77	13,385,096.01	177,010,579.93
(1) 购置	152,223,700.00			462,264.15	10,939,519.77	13,385,096.01	177,010,579.93
(2) 内部研发							
(3) 企业合并增加							
3. 本期减少金额	23,829,342.81						23,829,342.81
(1) 处置	23,829,342.81						23,829,342.81
4. 期末余额	1,736,178,462.09			300,279,214.83	97,607,844.25	55,818,335.01	2,189,883,856.18
二、累计摊销							
1. 期初余额	158,660,040.95			113,463,112.81	27,125,300.89		299,248,454.65
2. 本期增加金额	36,140,235.14			30,045,864.66	8,801,848.76		74,987,948.56
(1) 计提	36,140,235.14			30,045,864.66	8,801,848.76		74,987,948.56
3. 本期减少金额	793,558.98						793,558.98
(1) 处置	793,558.98						793,558.98
4. 期末余额	194,006,717.11			143,508,977.47	35,927,149.65		373,442,844.23
三、减值准备							
1. 期初余额							
2. 本期增加金额							
(1) 计提							
3. 本期减少金额							
(1) 处置							

4. 期末 余额							
四、账面价值							
1. 期末 账面价值	1,542,171,744.98			156,770,237.36	61,680,694.60	55,818,335.01	1,816,441,011.95
2. 期初 账面价值	1,449,124,063.95			186,353,837.87	59,543,023.59	42,433,239.00	1,737,454,164.41

本期末通过公司内部研发形成的无形资产占无形资产余额的比例是0%

(2). 确认为无形资产的数据资源

适用 不适用

(3). 未办妥产权证书的土地使用权情况

适用 不适用

(3) 无形资产的减值测试情况

适用 不适用

其他说明：

适用 不适用

27、 商誉

(1). 商誉账面原值

适用 不适用

(2). 商誉减值准备

适用 不适用

(3). 商誉所在资产组或资产组组合的相关信息

适用 不适用

资产组或资产组组合发生变化

适用 不适用

其他说明：

适用 不适用

(4). 可收回金额的具体确定方法

可收回金额按公允价值减去处置费用后的净额确定

适用 不适用

可收回金额按预计未来现金流量的现值确定

适用 不适用

前述信息与以前年度减值测试采用的信息或外部信息明显不一致的差异原因

适用 不适用

公司以前年度减值测试采用信息与当年实际情况明显不一致的差异原因

适用 不适用

(5). 业绩承诺及对应商誉减值情况

形成商誉时存在业绩承诺且报告期或报告期上一期间处于业绩承诺期内

适用 不适用

其他说明：

适用 不适用

28、 长期待摊费用

适用 不适用

单位：元 币种：人民币

项目	期初余额	本期增加金额	本期摊销金额	其他减少金额	期末余额
罐区改造费	17,545,906.61		1,114,025.88		16,431,880.73
排污许可费	18,160,432.15	1,782,158.88	7,898,374.93		12,044,216.10
车位使用权	7,355,395.66		478,767.96		6,876,627.70
其他	14,080,041.03	3,238,904.77	6,869,712.35		10,449,233.45
合计	57,141,775.45	5,021,063.65	16,360,881.12		45,801,957.98

其他说明：

无

29、 递延所得税资产/ 递延所得税负债

(1). 未经抵销的递延所得税资产

适用 不适用

单位：元 币种：人民币

项目	期末余额		期初余额	
	可抵扣暂时性差异	递延所得税资产	可抵扣暂时性差异	递延所得税资产
资产减值准备	19,319,614.28	4,072,923.85	22,814,729.44	5,121,776.14
内部交易未实现利润	1,375,039.64	277,479.42	2,969,914.77	618,174.17
可抵扣亏损	965,189,330.50	211,976,393.41	1,186,246,339.44	267,506,210.15
递延收益	849,320,512.19	197,625,482.53	721,359,132.10	166,264,812.35
信用减值准备	17,268,243.26	3,565,870.72	8,753,860.40	1,920,117.46
应付未付佣金	15,254,147.32	3,312,187.01	11,277,018.49	2,506,012.23
股权激励调整	10,608,474.72	2,194,815.12		
预计负债	5,114,199.67	1,278,549.92		
专用设备抵减		27,807,195.49		35,076,711.55
公允价值变动			2,911,262.06	727,815.52
合计	1,883,449,561.58	452,110,897.47	1,956,332,256.70	479,741,629.57

(2). 未经抵销的递延所得税负债

√适用 □不适用

单位：元 币种：人民币

项目	期末余额		期初余额	
	应纳税暂时性差异	递延所得税负债	应纳税暂时性差异	递延所得税负债
非同一控制企业合并资产评估增值				
其他债权投资公允价值变动				
其他权益工具投资公允价值变动				
固定资产折旧	1,008,934,276.37	232,580,583.73	1,013,124,634.60	238,515,505.25
公允价值变动	9,970,346.00	2,492,586.50	507,170.00	126,792.50
合计	1,018,904,622.37	235,073,170.23	1,013,631,804.60	238,642,297.75

(3). 以抵销后净额列示的递延所得税资产或负债

√适用 □不适用

单位：元 币种：人民币

项目	递延所得税资产和负债期末互抵金额	抵销后递延所得税资产或负债期末余额	递延所得税资产和负债期初互抵金额	抵销后递延所得税资产或负债期初余额
递延所得税资产	131,659,557.50	320,451,339.97	144,459,348.04	335,282,281.53
递延所得税负债	131,659,557.50	103,413,612.73	144,459,348.04	94,182,949.71

(4). 未确认递延所得税资产明细

√适用 □不适用

单位：元 币种：人民币

项目	期末余额	期初余额
可抵扣暂时性差异		
可抵扣亏损	166,206,554.90	
专用设备投资额	34,572,999.56	
合计	200,779,554.46	

(5). 未确认递延所得税资产的可抵扣亏损将于以下年度到期

√适用 □不适用

单位：元 币种：人民币

年份	期末金额	期初金额	备注
2027年	70,851,093.61		
2028年	51,133,435.63		
2029年	44,222,025.66		
合计	166,206,554.90		/

其他说明：

√适用 □不适用

公司存在可用于环境保护、节能节水、安全生产等专用设备的购置，享受按投资额的10%抵免当年企业所得税应纳税额的优惠政策，截至2024年12月31日尚未抵免的投资额为312,644,954.44元，确认递延所得税资产27,807,195.49元，未确认递延所得税资产3,457,299.96元。

30、其他非流动资产

√适用 □不适用

单位：元 币种：人民币

项目	期末余额			期初余额		
	账面余额	减值准备	账面价值	账面余额	减值准备	账面价值
合同取得成本						
合同履约成本						
应收退货成本						
合同资产						
长期资产预付款	2,004,523,104.10		2,004,523,104.10	1,380,011,548.52		1,380,011,548.52
合计	2,004,523,104.10		2,004,523,104.10	1,380,011,548.52		1,380,011,548.52

其他说明：

无

31、所有权或使用权受限资产

√适用 □不适用

单位：元 币种：人民币

项目	期末				期初			
	账面余额	账面价值	受限类型	受限情况	账面余额	账面价值	受限类型	受限情况
货币资金	1,908,114,968.12	1,908,114,968.12	质押、冻结	各类保证金存款、诉讼保全款	1,456,605,422.44	1,456,605,422.44	质押	各类保证金存款
应收票据								
存货								
其中：数据资源								
固定资产	1,567,798,434.68	1,025,905,666.41	抵押	借款担保抵押、售后回租	1,420,933,266.88	999,418,620.22	抵押	借款担保抵押、售后回租
无形资产	439,466,646.19	394,328,963.77	抵押	借款担保抵押	407,758,902.19	370,897,862.63	抵押	借款担保抵押

其中： 数据资源								
合计	3,915,380,048.99	3,328,349,598.30	/	/	3,285,297,591.51	2,826,921,905.29	/	/

其他说明：

无

32、 短期借款

(1). 短期借款分类

适用 不适用

单位：元 币种：人民币

项目	期末余额	期初余额
质押借款	946,397,762.46	477,400,000.00
抵押借款		
保证借款	11,548,680,343.47	7,239,286,990.78
信用借款	2,052,574,383.60	1,485,078,500.00
合计	14,547,652,489.53	9,201,765,490.78

短期借款分类的说明：

无

(2). 已逾期未偿还的短期借款情况

适用 不适用

其中重要的已逾期未偿还的短期借款情况如下：

适用 不适用

其他说明：

适用 不适用

33、 交易性金融负债

适用 不适用

单位：元 币种：人民币

项目	期初余额	期末余额	指定的理由和依据
交易性金融负债	2,808,752.06	15,343,294.76	/
其中：			
衍生金融负债	2,808,752.06	15,343,294.76	/
			/
指定为以公允价值计量且其变动计入当期损益的金融负债			
其中：			

合计	2,808,752.06	15,343,294.76	/
----	--------------	---------------	---

其他说明：

适用 不适用

34、 衍生金融负债

适用 不适用

35、 应付票据

(1). 应付票据列示

适用 不适用

单位：元 币种：人民币

种类	期末余额	期初余额
商业承兑汇票		
银行承兑汇票	2,568,220,000.00	1,820,320,000.00
合计	2,568,220,000.00	1,820,320,000.00

本期末已到期未支付的应付票据总额为0元。到期未付的原因是无

36、 应付账款

(1). 应付账款列示

适用 不适用

单位：元 币种：人民币

项目	期末余额	期初余额
应付材料采购款	1,595,023,773.36	1,548,041,317.55
应付资产采购款	1,586,038,175.56	968,042,994.56
运费及佣金	154,778,731.12	77,382,278.51
其他	38,908,881.50	39,930,566.12
合计	3,374,749,561.54	2,633,397,156.74

(2). 账龄超过1年或逾期的重要应付账款

适用 不适用

其他说明：

适用 不适用

37、 预收款项

(1). 预收账款项列示

适用 不适用

(2). 账龄超过1年的重要预收款项

适用 不适用

(3). 报告期内账面价值发生重大变动的金额和原因

适用 不适用

其他说明：

适用 不适用

38、 合同负债

(1). 合同负债情况

适用 不适用

单位：元 币种：人民币

项目	期末余额	期初余额
货款	2,087,438,649.96	485,572,300.08
合计	2,087,438,649.96	485,572,300.08

(2). 账龄超过1年的重要合同负债

适用 不适用

(3). 报告期内账面价值发生重大变动的金额和原因

适用 不适用

其他说明：

适用 不适用

39、 应付职工薪酬

(1). 应付职工薪酬列示

适用 不适用

单位：元 币种：人民币

项目	期初余额	本期增加	本期减少	期末余额
一、短期薪酬	257,048,593.64	1,998,868,172.98	1,989,723,924.13	266,192,842.49
二、离职后福利-设定提存计划	18,532,972.19	154,768,081.31	162,732,818.52	10,568,234.98
三、辞退福利				
四、一年内到期的其他福利				
合计	275,581,565.83	2,153,636,254.29	2,152,456,742.65	276,761,077.47

(2). 短期薪酬列示

适用 不适用

单位：元 币种：人民币

项目	期初余额	本期增加	本期减少	期末余额
一、工资、奖金、津贴和补贴	241,284,429.38	1,819,878,863.52	1,811,786,549.40	249,376,743.50
二、职工福利费		55,392,610.78	55,392,610.78	
三、社会保险费	6,701,223.04	95,332,304.76	95,473,577.29	6,559,950.51
其中：医疗保险费	5,498,730.74	85,005,453.54	84,514,224.03	5,989,960.25

工伤保险费	1,202,492.30	8,508,193.90	9,140,695.94	569,990.26
生育保险费		1,818,657.32	1,818,657.32	
四、住房公积金		22,738,361.00	22,738,361.00	
五、工会经费和职工教育经费	9,062,941.22	5,526,032.92	4,332,825.66	10,256,148.48
六、短期带薪缺勤				
七、短期利润分享计划				
合计	257,048,593.64	1,998,868,172.98	1,989,723,924.13	266,192,842.49

(3). 设定提存计划列示

√适用 □不适用

单位：元 币种：人民币

项目	期初余额	本期增加	本期减少	期末余额
1、基本养老保险	17,893,976.71	149,769,084.83	157,435,719.86	10,227,341.68
2、失业保险费	638,995.48	4,998,996.48	5,297,098.66	340,893.30
3、企业年金缴费				
合计	18,532,972.19	154,768,081.31	162,732,818.52	10,568,234.98

其他说明：

□适用 √不适用

40、 应交税费

√适用 □不适用

单位：元 币种：人民币

项目	期末余额	期初余额
增值税	21,480,473.81	121,816,592.40
消费税		
营业税		
企业所得税	37,972,839.12	30,195,851.03
个人所得税	3,181,918.27	2,768,379.39
城市维护建设税	1,078,491.50	578,171.94
房产税	47,260,502.57	39,503,009.90
土地使用税	28,924,021.90	28,968,646.59
印花税	16,398,187.40	14,770,543.42
地方水利建设基金	1,376,274.03	1,329,574.97
教育费附加	688,143.03	424,063.89
地方教育附加	464,547.56	298,709.25
环境保护税	205,000.56	43,881.80
水资源税	90,408.00	
合计	159,120,807.75	240,697,424.58

其他说明：

无

41、 其他应付款

(1). 项目列示

√适用 □不适用

单位：元 币种：人民币

项目	期末余额	期初余额
应付利息		
应付股利		
其他应付款	155,021,053.74	105,688,997.13
合计	155,021,053.74	105,688,997.13

其他说明：

适用 不适用

(2). 应付利息

分类列示

适用 不适用

逾期的重要应付利息：

适用 不适用

其他说明：

适用 不适用

(3). 应付股利

分类列示

适用 不适用

(4). 其他应付款

按款项性质列示其他应付款

适用 不适用

单位：元 币种：人民币

项目	期末余额	期初余额
限制性股票回购义务	90,171,420.00	
押金保证金	55,831,821.54	60,322,544.74
应付暂收款	8,889,801.52	7,740,496.74
其他	128,010.68	37,625,955.65
合计	155,021,053.74	105,688,997.13

账龄超过1年或逾期的重要其他应付款

适用 不适用

其他说明：

适用 不适用

42、 持有待售负债

适用 不适用

43、 1年内到期的非流动负债

适用 不适用

单位：元 币种：人民币

项目	期末余额	期初余额
1年内到期的长期借款	1,584,115,608.91	1,871,204,035.01
1年内到期的应付债券		
1年内到期的长期应付款	95,547,812.29	95,005,688.43
1年内到期的租赁负债		
合计	1,679,663,421.20	1,966,209,723.44

其他说明：

无

44、其他流动负债

其他流动负债情况

适用 不适用

单位：元 币种：人民币

项目	期末余额	期初余额
短期应付债券		
应付退货款		
待转销项税额	259,090,348.25	54,405,098.80
合计	259,090,348.25	54,405,098.80

短期应付债券的增减变动:

适用 不适用

其他说明:

适用 不适用

45、长期借款

(1). 长期借款分类

√适用 □不适用

单位：元 币种：人民币

项目	期末余额	期初余额
质押借款		
抵押借款		
保证借款	6,207,828,416.01	6,077,458,016.68
信用借款		
抵押保证借款	527,995,403.75	1,801,870,784.46
合计	6,735,823,819.76	7,879,328,801.14

长期借款分类的说明：

期末长期借款年利率为 2.70%-3.70%。

其他说明：

□适用 √不适用

46、应付债券

(1). 应付债券

√适用 □不适用

单位：元 币种：人民币

项目	期末余额	期初余额
可转换公司债券	2,593,042,263.47	2,496,988,953.90
合计	2,593,042,263.47	2,496,988,953.90

(2). 应付债券的具体情况：（不包括划分为金融负债的优先股、永续债等其他金融工具）

√适用 □不适用

单位：元 币种：人民币

债券名称	面值（元）	票面利率（%）	发行日期	债券期限	发行金额	期初余额	本期发行	按面值计提利息	溢折价摊销	本期偿还	期末余额	是否违约
凤 21 转债	100	详见附注七、46（3）	2021.4.8	6 年	2,500,000,000.00	2,496,988,953.90		34,096,288.45	86,980,801.54	25,023,780.42	2,593,042,263.47	否
合计	/	/	/	/	2,500,000,000.00	2,496,988,953.90		34,096,288.45	86,980,801.54	25,023,780.42	2,593,042,263.47	/

(3). 可转换公司债券的说明

√适用 □不适用

项目	转股条件	转股时间
凤 21 转债	初始转股价格为 16.60 元/股，因发生派发现金股利，公司分别于 2021 年 6 月 17 日、2022 年 6 月 2 日、2024 年 5 月 30 日修正转股价格为 16.47 元/股、16.25 元/股、16.00 元/股。	2021 年 10 月 14 日至 2027 年 4 月 7 日

说明：经中国证券监督管理委员会《关于核准新凤鸣集团股份有限公司公开发行可转换公司债券的批复》（证监许可〔2021〕411 号）核准，公司于 2021 年 4 月 8 日公开发行 2,500.00 万张可转换公司债券，发行总额人民币 25.00 亿元，期限 6 年，每年付息一次，到期归还本金和最后一年利息，债券票面利率为第一年 0.30%、第二年 0.50%、第三年 1.00%、第四年 1.50%、第五年 1.80%、第六年 2.00%。本期共有 24,000.00 元“凤 21 转债”转换成 1,497 股公司股票。截至 2024 年 12 月 31 日，累计共有 80,000.00 元“凤 21 转债”转换成 4,879 股公司股票。本期按照实际利率法计提调整负债部分的摊余成本 86,980,801.54 元，实际支付利息 24,999,440.00 元，调整其他权益工具 2,586.51 元，转股增加实收股本 1,497.00 元，资本公积 25,397.18 元。

转股权会计处理及判断依据

√适用 □不适用

可转换公司债券发行面值总额为 25.00 亿元，发行费用（不含税）20,565,094.40 元，参照同类债券的市场利率为实际利率计算应付债券负债的现值计入应付债券，权益现值部分计入其他权益工具，发行费用在债券的负债现值和权益现值之间分摊，分摊后负债成分公允价值 2,210,006,474.18 元，权益成分公允价值 269,428,431.42 元。

(4). 划分为金融负债的其他金融工具说明

期末发行在外的优先股、永续债等其他金融工具基本情况

适用 不适用

期末发行在外的优先股、永续债等金融工具变动情况表

适用 不适用

其他金融工具划分为金融负债的依据说明

适用 不适用

其他说明：

适用 不适用

47、 租赁负债

适用 不适用

48、 长期应付款

项目列示

适用 不适用

单位：元 币种：人民币

项目	期末余额	期初余额
长期应付款	361,076,531.87	364,839,690.72
专项应付款		
合计	361,076,531.87	364,839,690.72

其他说明：

适用 不适用

长期应付款

(1). 按款项性质列示长期应付款

适用 不适用

单位：元 币种：人民币

项目	期末余额	期初余额
售后租回应付款	382,777,582.39	390,893,834.73
减：未确认融资费用	21,701,050.52	26,054,144.01
合计	361,076,531.87	364,839,690.72

其他说明：

无

专项应付款

(2). 按款项性质列示专项应付款

适用 不适用

49、 长期应付职工薪酬

适用 不适用

(1). 长期应付职工薪酬表

适用 不适用

(2). 设定受益计划变动情况

设定受益计划义务现值：

适用 不适用

计划资产：

适用 不适用

设定受益计划净负债（净资产）

适用 不适用

设定受益计划的内容及与之相关风险、对公司未来现金流量、时间和不确定性的影响说明：

适用 不适用

设定受益计划重大精算假设及敏感性分析结果说明

适用 不适用

其他说明：

适用 不适用

50、 预计负债

适用 不适用

单位：元 币种：人民币

项目	期末余额	期初余额	形成原因
对外提供担保			
未决诉讼	5,114,199.67		客户贷款撤销权诉讼
产品质量保证			
重组义务			
待执行的亏损合同			
应付退货款			
其他			
合计	5,114,199.67		/

其他说明，包括重要预计负债的相关重要假设、估计说明：

无

51、 递延收益

递延收益情况

适用 不适用

单位：元 币种：人民币

项目	期初余额	本期增加	本期减少	期末余额	形成原因
政府补助	721,359,132.10	214,815,768.00	86,854,387.91	849,320,512.19	收到政府补助
合计	721,359,132.10	214,815,768.00	86,854,387.91	849,320,512.19	/

其他说明：

适用 不适用

52、 其他非流动负债

适用 不适用

53、 股本

√适用 □不适用

单位：元 币种：人民币

	期初余额	本次变动增减(+、-)					期末余额
		发行新股	送股	公积金转股	其他	小计	
股份总数	1,529,470,022.00				-4,705,703.00	-4,705,703.00	1,524,764,319.00

其他说明：

(1) 本期可转债转股增加股本 1,497.00 元，详见本财务报表附注七、46 之说明。

(2) 根据公司 2024 年第二次临时股东大会、第六届董事会第十三次会议决议及修改后的章程规定，公司申请注销回购专用证券账户中三年持有期限届满且尚未使用的库存股 4,707,200 股，减少注册资本 4,707,200.00 元，资本公积 42,142,696.18 元，上述股本变动业经天健会计师事务所（特殊普通合伙）审验，并由其出具《验资报告》（天健验〔2024〕250 号）。公司已于 2024 年 7 月 3 日办妥工商变更登记。

54、 其他权益工具

(1). 期末发行在外的优先股、永续债等其他金融工具基本情况

√适用 □不适用

详见本财务报表附注七、46 之说明。

(2). 期末发行在外的优先股、永续债等金融工具变动情况表

√适用 □不适用

单位：元 币种：人民币

发行在外的金融工具	期初		本期增加		本期减少		期末	
	数量	账面价值	数量	账面价值	数量	账面价值	数量	账面价值
可转换公司债券	24,999,440	269,422,396.23			240	2,586.51	24,999,200	269,419,809.72
合计	24,999,440	269,422,396.23			240	2,586.51	24,999,200	269,419,809.72

其他权益工具本期增减变动情况、变动原因说明，以及相关会计处理的依据：

√适用 □不适用

详见本财务报表附注七、46 之说明。

其他说明：

□适用 √不适用

55、 资本公积

√适用 □不适用

单位：元 币种：人民币

项目	期初余额	本期增加	本期减少	期末余额
资本溢价（股本溢价）	5,710,114,850.54	25,397.18	101,958,233.87	5,608,182,013.85
其他资本公积	26,416.57	10,008,353.21		10,034,769.78
合计	5,710,141,267.11	10,033,750.39	101,958,233.87	5,618,216,783.63

其他说明，包括本期增减变动情况、变动原因说明：

(1) 本期资本公积增加 10,033,750.39 元，其中，公司发行的可转换债券本期转股形成股本溢价 25,397.18 元，详见本财务报表附注七、46 之说明；根据权益工具授予日的公允价值将当期取得的服务确认股份支付费用 9,855,632.88 元，按照权益工具期末的公允价值计算可税前扣除金额与股份支付费用的差异确认递延所得税资产计入资本公积 152,720.33 元。

(2) 本期资本公积减少 101,958,233.87 元，其中，公司申请注销回购专用证券账户中三年持有期限届满且尚未使用的股份减少资本公积 42,142,696.18 元，详见本财务报表附注七、53 之说明；本期公司持有的江苏新视界股权比例下降且不再派出董事，公司对其不再具有重大影响，减少持有期间确认的其他权益变动 405,374.18 元；根据公司第六届董事会第二十三次会议通过的《关于向 2024 年限制性股票激励计划激励对象授予限制性股票的议案》，公司将职工购买公司股份收到价款 90,171,420.00 元与交付职工的库存股成本之差调整资本公积 59,410,163.51 元。

56、 库存股

√适用 □不适用

单位：元 币种：人民币

项目	期初余额	本期增加	本期减少	期末余额
回购股份	246,835,369.74	278,744,629.82	196,431,479.69	329,148,519.87
未解锁限制性股票		90,171,420.00		90,171,420.00
合计	246,835,369.74	368,916,049.82	196,431,479.69	419,319,939.87

其他说明，包括本期增减变动情况、变动原因说明：

(1) 本期库存股增加 368,916,049.82 元，其中公司收到被激励职工购买公司股份的价款，增加库存股 90,171,420.00 元；根据第六届董事会第十次会议审议并通过的《关于以集中竞价交易方式回购股份方案的议案》，公司使用自有资金以集中竞价交易方式回购公司股份，截至 2024 年 12 月 31 日，公司本期已累计回购股份 2,398.01 万股，增加库存股 278,744,629.82 元。

(2) 本期库存股减少 196,431,479.69 元，其中注销回购股票 46,849,896.18 元；结转股权激励库存股成本 149,581,583.51 元。

57、 其他综合收益

√适用 □不适用

单位：元 币种：人民币

项目	期初余额	本期发生金额					税后归属于少数股东	期末余额
		本期所得税前发生额	减：前期计入其他综合收益当期转入损益	减：前期计入其他综合收益当期转入留存收益	减：所得税费用	税后归属于母公司		
一、不能重分类进损益的其他综合收益		906,623.77				906,623.77		906,623.77
其中：重新计量设定受益计划变动额								
权益法下不能转损益的其他综合收益								
其他权益工具投资公允价值变动		906,623.77				906,623.77		906,623.77
企业自身信								

用风险公允价值变动								
二、将重分类进损益的其他综合收益	-1,741,040.93	1,191,522.17				1,191,522.17		-549,518.76
其中：权益法下可转损益的其他综合收益								
其他债权投资公允价值变动								
金融资产重分类计入其他综合收益的金额								
其他债权投资信用减值准备								
现金流量套期储备	-402,517.50	402,517.50				402,517.50		
外币财务报表折算差额	-1,338,523.43	789,004.67				789,004.67		-549,518.76
其他综合收益合计	-1,741,040.93	2,098,145.94				2,098,145.94		357,105.01

其他说明，包括对现金流量套期损益的有效部分转为被套期项目初始确认金额调整：

无

58、 专项储备

√适用 □不适用

单位：元 币种：人民币

项目	期初余额	本期增加	本期减少	期末余额
安全生产费	14,129,007.48	56,334,236.05	44,760,518.63	25,702,724.90
合计	14,129,007.48	56,334,236.05	44,760,518.63	25,702,724.90

其他说明，包括本期增减变动情况、变动原因说明：

本期中维化纤、中石科技、独山能源、中益化纤、江苏新拓按属于危险品的乙醛及精对苯二甲酸的营业收入计提安全生产费 56,334,236.05 元，本期使用 44,760,518.63 元。

59、 盈余公积

√适用 □不适用

单位：元 币种：人民币

项目	期初余额	本期增加	本期减少	期末余额
法定盈余公积	370,134,853.12	52,527,567.65		422,662,420.77
任意盈余公积				

储备基金			
企业发展基金			
其他			
合计	370,134,853.12	52,527,567.65	422,662,420.77

盈余公积说明，包括本期增减变动情况、变动原因说明：
本期增加系根据母公司实现的净利润提取10%法定盈余公积。

60、未分配利润

√适用 □不适用

单位：元 币种：人民币

项目	本期	上期
调整前上期末未分配利润	9,150,942,025.73	8,091,082,791.96
调整期初未分配利润合计数（调增+，调减-）		
调整后期初未分配利润	9,150,942,025.73	8,091,082,791.96
加：本期归属于母公司所有者的净利润	1,100,475,750.68	1,086,152,630.98
减：提取法定盈余公积	52,527,567.65	26,293,397.21
提取任意盈余公积		
提取一般风险准备		
应付普通股股利	383,987,212.95	
转作股本的普通股股利		
期末未分配利润	9,814,902,995.81	9,150,942,025.73

调整期初未分配利润明细：

- 1、由于《企业会计准则》及其相关新规定进行追溯调整，影响期初未分配利润0元。
- 2、由于会计政策变更，影响期初未分配利润0元。
- 3、由于重大会计差错更正，影响期初未分配利润0元。
- 4、由于同一控制导致的合并范围变更，影响期初未分配利润0元。
- 5、其他调整合计影响期初未分配利润0元。

61、营业收入和营业成本

(1). 营业收入和营业成本情况

√适用 □不适用

单位：元 币种：人民币

项目	本期发生额		上期发生额	
	收入	成本	收入	成本
主营业务	64,820,554,501.47	61,320,072,680.42	59,899,316,521.68	56,598,202,169.84
其他业务	2,269,996,999.97	1,993,657,763.84	1,569,285,241.39	1,282,490,828.96
合计	67,090,551,501.44	63,313,730,444.26	61,468,601,763.07	57,880,692,998.80

(2). 营业收入、营业成本的分解信息

√适用 □不适用

单位：元 币种：人民币

合同分类	化纤分部		石化分部		合计	
	营业收入	营业成本	营业收入	营业成本	营业收入	营业成本
商品类型						
POY	34,998,445,259.95	33,479,091,792.21			34,998,445,259.95	33,479,091,792.21
FDY	11,279,318,195.81	10,054,699,119.92			11,279,318,195.81	10,054,699,119.92
涤纶短纤	8,553,005,052.60	8,316,132,194.79			8,553,005,052.60	8,316,132,194.79
DTY	7,114,071,456.15	6,562,394,093.75			7,114,071,456.15	6,562,394,093.75
切片	238,151,621.65	238,373,997.05			238,151,621.65	238,373,997.05
其他	2,560,431,923.44	2,288,748,667.81			2,560,431,923.44	2,288,748,667.81
PTA			2,344,288,581.09	2,373,637,278.09	2,344,288,581.09	2,373,637,278.09
按经营地区分类						
市场或客户类型						
境内	56,674,623,045.02	53,271,735,700.28	2,239,687,914.89	2,274,803,398.14	58,914,310,959.91	55,546,539,098.42
境外	8,068,800,464.58	7,667,704,165.25	104,600,666.20	98,833,879.95	8,173,401,130.78	7,766,538,045.20
合同类型						
按商品转让的时间分类						
在某一时点确认收入	64,743,423,509.60	60,939,439,865.53	2,344,288,581.09	2,373,637,278.09	67,087,712,090.69	63,313,077,143.62
按合同期限分类						

按销售渠道分类						
合计	64,743,423,509.60	60,939,439,865.53	2,344,288,581.09	2,373,637,278.09	67,087,712,090.69	63,313,077,143.62

其他说明：

适用 不适用

1. 在本期确认的包括在合同负债期初账面价值中的收入为 478,718,311.94 元。
2. 列报于营业收入和营业成本的试运行销售收入成本

项目	本期数	上年同期数
试运行销售收入	230,656,412.03	73,328,543.00
试运行销售成本	235,092,344.06	71,651,163.07

(3). 履约义务的说明

适用 不适用

(4). 分摊至剩余履约义务的说明

适用 不适用

(5). 重大合同变更或重大交易价格调整

适用 不适用

其他说明：

无

62、 税金及附加

适用 不适用

单位：元 币种：人民币

项目	本期发生额	上期发生额
消费税		
营业税		
城市维护建设税	10,768,236.96	14,729,402.24
教育费附加	6,895,937.09	9,002,066.53
资源税		
房产税	56,137,788.28	42,697,975.05
土地使用税	29,385,167.84	27,051,219.09
车船使用税		
印花税	64,527,480.21	60,304,444.57
地方水利建设基金	15,521,454.29	15,438,163.36
地方教育附加	4,654,076.89	6,021,060.96
其他	950,843.14	952,114.88
合计	188,840,984.70	176,196,446.68

其他说明：

无

63、 销售费用

√适用 □不适用

单位：元 币种：人民币

项目	本期发生额	上期发生额
职工薪酬	69,674,801.53	66,021,497.17
外销佣金	24,912,308.41	24,840,100.23
其他	10,920,768.87	10,297,167.32
合计	105,507,878.81	101,158,764.72

其他说明：

无

64、 管理费用

√适用 □不适用

单位：元 币种：人民币

项目	本期发生额	上期发生额
职工薪酬	323,680,943.37	280,327,604.27
折旧摊销	210,940,595.75	218,302,122.46
财产保险费	54,361,379.64	52,566,641.39
咨询审计费	18,598,877.79	13,531,074.33
修理费及低值易耗品	19,850,392.85	12,027,603.73
业务招待费	11,866,337.02	10,377,047.74
办公费、差旅费	13,792,576.45	10,277,457.15
股份支付	6,261,267.67	
其他	51,679,276.72	95,503,314.00
合计	711,031,647.26	692,912,865.07

其他说明：

无

65、 研发费用

√适用 □不适用

单位：元 币种：人民币

项目	本期发生额	上期发生额
直接投入	904,945,308.15	924,193,603.94
人员人工	236,616,111.78	204,813,017.37
折旧与摊销费用	66,794,218.47	67,969,871.50
股份支付	830,603.46	
其他费用	61,043.45	1,316,891.66
合计	1,209,247,285.31	1,198,293,384.47

其他说明：

无

66、 财务费用

√适用 □不适用

单位：元 币种：人民币

项目	本期发生额	上期发生额
利息支出	828,296,770.63	852,870,257.48
利息收入	-309,308,669.37	-317,138,515.03
汇兑损益	63,611,282.76	-57,484,294.11
银行手续费	40,637,856.35	31,470,875.17
合计	623,237,240.37	509,718,323.51

其他说明：

无

67、其他收益

√适用 □不适用

单位：元 币种：人民币

按性质分类	本期发生额	上期发生额
与资产相关的政府补助	85,799,288.82	71,610,592.47
与收益相关的政府补助	75,873,803.59	125,278,797.68
税费抵减	163,907,179.97	16,315,706.30
代扣个人所得税手续费返还	524,330.71	569,223.08
合计	326,104,603.09	213,774,319.53

其他说明：

无

68、投资收益

√适用 □不适用

单位：元 币种：人民币

项目	本期发生额	上期发生额
权益法核算的长期股权投资收益	40,592,671.45	49,040,210.05
处置长期股权投资产生的投资收益	3,550,718.48	
交易性金融资产在持有期间的投资收益		
其他权益工具投资在持有期间取得的股利收入		
债权投资在持有期间取得的利息收入		
其他债权投资在持有期间取得的利息收入		
处置交易性金融资产取得的投资收益	27,097,265.99	-3,379,259.85
其中：分类为以公允价值计量且其变动计入当期损益的金融资产	2,327,656.30	146,795.98
衍生金融工具	24,769,609.69	-3,526,055.83
处置其他权益工具投资取得的投资收益		
处置债权投资取得的投资收益		
处置其他债权投资取得的投资收益		
债务重组收益		
应收款项融资贴现支出	-7,971,146.54	-12,893,432.24
合计	63,269,509.38	32,767,517.96

其他说明：

无

69、 净敞口套期收益

□适用 √不适用

70、 公允价值变动收益

√适用 □不适用

单位：元 币种：人民币

产生公允价值变动收益的来源	本期发生额	上期发生额
交易性金融资产	8,989,404.70	1,279,532.55
其中：衍生金融工具产生的公允价值变动收益	8,989,404.70	1,279,532.55
交易性金融负债	-15,175,225.02	38,784,085.99
按公允价值计量的投资性房地产		
合计	-6,185,820.32	40,063,618.54

其他说明：

无

71、 信用减值损失

√适用 □不适用

单位：元 币种：人民币

项目	本期发生额	上期发生额
应收票据坏账损失		
应收账款坏账损失	-8,574,945.70	3,617,991.04
其他应收款坏账损失	-5,203.16	-140,602.39
债权投资减值损失		
其他债权投资减值损失		
长期应收款坏账损失		
财务担保相关减值损失		
合计	-8,580,148.86	3,477,388.65

其他说明：

无

72、 资产减值损失

√适用 □不适用

单位：元 币种：人民币

项目	本期发生额	上期发生额
一、合同资产减值损失		
二、存货跌价损失及合同履约成本减值损失	-109,795,273.92	-82,711,354.04
三、长期股权投资减值损失		
四、投资性房地产减值损失		
五、固定资产减值损失		
六、工程物资减值损失		
七、在建工程减值损失		
八、生产性生物资产减值损失		
九、油气资产减值损失		
十、无形资产减值损失		
十一、商誉减值损失		
十二、其他		

合计	-109,795,273.92	-82,711,354.04
----	-----------------	----------------

其他说明：

无

73、 资产处置收益

√适用 □不适用

单位：元 币种：人民币

项目	本期发生额	上期发生额
固定资产处置收益	241,644.26	783,438.47
无形资产处置收益	358,689.17	-1,727,959.84
合计	600,333.43	-944,521.37

其他说明：

无

74、 营业外收入

营业外收入情况

√适用 □不适用

单位：元 币种：人民币

项目	本期发生额	上期发生额	计入当期非经常性损益的金额
非流动资产处置利得合计			
其中：固定资产处置利得			
无形资产处置利得			
非货币性资产交换利得			
接受捐赠			
政府补助	57,100.00	310,900.00	57,100.00
赔款收入	54,276,860.76	56,173,509.44	54,276,860.76
非流动资产毁损报废利得	491,445.45	390,602.04	491,445.45
其他	7,764,300.02	4,355,089.54	7,764,300.02
合计	62,589,706.23	61,230,101.02	62,589,706.23

其他说明：

√适用 □不适用

无

75、 营业外支出

√适用 □不适用

单位：元 币种：人民币

项目	本期发生额	上期发生额	计入当期非经常性损益的金额
非流动资产处置损失合计			
其中：固定资产处置损失			
无形资产处置损失			
非货币性资产交换损失			
对外捐赠	1,750,000.00	600,000.00	1,750,000.00
非流动资产毁损报废损失	1,382,236.57	1,205,086.99	1,382,236.57

货款撤销损失	5,114,199.67		5,114,199.67
其他	1,798,658.47	1,080,841.26	1,798,658.47
合计	10,045,094.71	2,885,928.25	10,045,094.71

其他说明：

无

76、 所得税费用

(1). 所得税费用表

√适用 □不适用

单位：元 币种：人民币

项目	本期发生额	上期发生额
当期所得税费用	132,496,737.36	122,158,574.52
递延所得税费用	24,046,010.50	-33,911,083.37
合计	156,542,747.86	88,247,491.15

(2). 会计利润与所得税费用调整过程

√适用 □不适用

单位：元 币种：人民币

项目	本期发生额
利润总额	1,256,913,835.05
按法定/适用税率计算的所得税费用	188,537,075.26
子公司适用不同税率的影响	35,246,675.41
调整以前期间所得税的影响	
非应税收入的影响	-15,890,550.45
不可抵扣的成本、费用和损失的影响	30,811,404.76
使用前期未确认递延所得税资产的可抵扣亏损的影响	
本期未确认递延所得税资产的可抵扣暂时性差异或可抵扣亏损的影响	45,101,105.07
加计扣除的影响	-124,860,480.21
税收优惠抵减所得税影响	-2,402,481.98
所得税费用	156,542,747.86

其他说明：

□适用 √不适用

77、 其他综合收益

√适用 □不适用

详见附注

78、 现金流量表项目

(1). 与经营活动有关的现金

收到的其他与经营活动有关的现金

√适用 □不适用

单位：元 币种：人民币

项目	本期发生额	上期发生额
----	-------	-------

各类经营性保证金	1,148,030,551.03	1,823,242,868.86
政府补助	262,546,744.53	294,913,457.73
银行存款利息收入	298,951,034.46	308,479,970.84
保险赔款	50,407,821.40	45,371,018.54
其他	33,147,235.12	35,978,073.50
合计	1,793,083,386.54	2,507,985,389.47

收到的其他与经营活动有关的现金说明：

无

支付的其他与经营活动有关的现金

√适用 □不适用

单位：元 币种：人民币

项目	本期发生额	上期发生额
各类经营性保证金	814,964,414.73	2,148,328,930.47
技术开发费	98,682,575.54	106,176,125.78
财产保险费	61,365,016.35	55,699,988.95
银行手续费	40,637,856.35	31,470,875.17
外销佣金	21,498,111.25	23,044,093.57
业务招待费	14,294,814.14	11,782,526.34
咨询审计费	18,222,865.33	14,179,268.74
其他	80,102,754.51	124,847,447.10
合计	1,149,768,408.20	2,515,529,256.12

支付的其他与经营活动有关的现金说明：

无

(2). 与投资活动有关的现金

收到的重要的投资活动有关的现金

√适用 □不适用

单位：元 币种：人民币

项目	本期发生额	上期发生额
理财产品赎回	1,010,820,000.00	114,300,000.00
合计	1,010,820,000.00	114,300,000.00

收到的重要的投资活动有关的现金说明

无

支付的重要的投资活动有关的现金

√适用 □不适用

单位：元 币种：人民币

项目	本期发生额	上期发生额
购入长期资产支付的现金	7,055,386,334.11	3,348,639,316.97
购买理财产品	1,010,820,000.00	100,700,000.00
合计	8,066,206,334.11	3,449,339,316.97

支付的重要的投资活动有关的现金说明

无

收到的其他与投资活动有关的现金

√适用 □不适用

单位：元 币种：人民币

项目	本期发生额	上期发生额
----	-------	-------

各类投资性保证金	628,195,460.04	238,829,964.24
预付设备款退回		68,065,500.00
拆借款及利息		59,679,141.83
合计	628,195,460.04	366,574,606.07

收到的其他与投资活动有关的现金说明：

无

支付的其他与投资活动有关的现金

√适用 □不适用

单位：元 币种：人民币

项目	本期发生额	上期发生额
各类投资性保证金	534,059,606.64	468,741,259.24
拆借款		56,350,000.00
投资损失	9,794,825.00	20,034,111.91
其他	15,353,579.04	626,016.12
合计	559,208,010.68	545,751,387.27

支付的其他与投资活动有关的现金说明：

无

(3). 与筹资活动有关的现金

收到的其他与筹资活动有关的现金

√适用 □不适用

单位：元 币种：人民币

项目	本期发生额	上期发生额
各类筹资性保证金	4,544,000,000.00	4,085,923,973.58
售后租回融资款	500,000,000.00	500,000,000.00
股权激励	90,171,420.00	
合计	5,134,171,420.00	4,585,923,973.58

收到的其他与筹资活动有关的现金说明：

无

支付的其他与筹资活动有关的现金

√适用 □不适用

单位：元 币种：人民币

项目	本期发生额	上期发生额
各类筹资性保证金	5,406,661,257.39	4,535,923,973.58
售后回租本金及利息	520,518,835.55	55,849,260.85
股份回购	278,744,629.82	408,800.00
罗科史巴克收购款		3,306,625.19
合计	6,205,924,722.76	4,595,488,659.62

支付的其他与筹资活动有关的现金说明：

无

筹资活动产生的各项负债变动情况

√适用 □不适用

单位：元 币种：人民币

项目	期初余额	本期增加	本期减少	期末余额
----	------	------	------	------

		现金变动	非现金变动	现金变动	非现金变动	
短期借款	9,201,765,490.78	27,325,445,78 5.77	358,747,244.38	22,338,306,031.40		14,547,652,489.53
长期借款 (含一年内到期的长期借款)	9,750,532,836.15	5,246,000,000 .00	329,054,087.32	7,005,647,494.80		8,319,939,428.67
应付债券 (含一年内到期的应付债券)	2,496,988,953.90		121,077,089.99	24,999,440.00	24,340.42	2,593,042,263.47
长期应付款 (含一年内到期的长期应付款)	459,845,379.15	500,000,000.0 0	17,297,800.56	520,518,835.55		456,624,344.16
应付股利			383,987,212.95	383,987,212.95		
合计	21,909,132,659.98	33,071,445,78 5.77	1,210,163,435.20	30,273,459,014.70	24,340.42	25,917,258,525.83

(4). 以净额列报现金流量的说明

□适用 √不适用

(5). 不涉及当期现金收支、但影响企业财务状况或在未来可能影响企业现金流量的重大活动及财务影响

□适用 √不适用

79. 现金流量表补充资料

(1). 现金流量表补充资料

√适用 □不适用

单位：元 币种：人民币

补充资料	本期金额	上期金额
1. 将净利润调节为经营活动现金流量：		
净利润	1,100,371,087.19	1,086,152,630.71
加：资产减值准备	109,795,273.92	82,711,354.04
信用减值损失	8,580,148.86	-3,477,388.65
固定资产折旧、油气资产折耗、生产性生物资产折旧	2,906,749,077.10	2,769,193,736.15
使用权资产摊销		
无形资产摊销	71,435,317.10	71,883,976.98
长期待摊费用摊销	16,129,808.33	16,960,053.49
处置固定资产、无形资产和其他长期资产的损失（收益以“-”号填列）	-600,333.43	944,521.37
固定资产报废损失（收益以“-”号填列）	890,791.12	814,484.95
公允价值变动损失（收益以“-”号填列）	6,185,820.32	-40,063,618.54
财务费用（收益以“-”号填列）	892,094,943.39	793,711,451.21
投资损失（收益以“-”号填列）	-71,240,655.92	-45,660,950.20
递延所得税资产减少（增加以“-”号填列）	14,983,688.57	-73,522,102.10
递延所得税负债增加（减少以“-”号填列）	9,230,663.02	39,442,676.23

存货的减少（增加以“-”号填列）	-252,875,501.76	-672,583,685.52
经营性应收项目的减少（增加以“-”号填列）	-176,345,793.62	-991,662,410.40
经营性应付项目的增加（减少以“-”号填列）	2,133,671,731.02	615,530,601.09
其他	21,436,801.02	8,970,809.85
经营活动产生的现金流量净额	6,790,492,866.23	3,659,346,140.66
2. 不涉及现金收支的重大投资和筹资活动：		
债务转为资本		
一年内到期的可转换公司债券		
融资租入固定资产		
3. 现金及现金等价物净变动情况：		
现金的期末余额	8,265,259,877.41	6,654,488,652.08
减：现金的期初余额	6,654,488,652.08	5,792,653,452.23
加：现金等价物的期末余额		
减：现金等价物的期初余额		
现金及现金等价物净增加额	1,610,771,225.33	861,835,199.85

(2). 本期支付的取得子公司的现金净额

□适用 √不适用

(3). 本期收到的处置子公司的现金净额

□适用 √不适用

(4). 现金和现金等价物的构成

√适用 □不适用

单位：元 币种：人民币

项目	期末余额	期初余额
一、现金	8,265,259,877.41	6,654,488,652.08
其中：库存现金	268,454.73	229,144.82
可随时用于支付的银行存款	8,240,771,923.82	6,633,462,961.58
可随时用于支付的其他货币资金	24,219,498.86	20,796,545.68
可用于支付的存放中央银行款项		
存放同业款项		
拆放同业款项		
二、现金等价物		
其中：三个月内到期的债券投资		
三、期末现金及现金等价物余额	8,265,259,877.41	6,654,488,652.08
其中：母公司或集团内子公司使用受限制的现金和现金等价物		

(5). 使用范围受限但仍作为现金和现金等价物列示的情况

□适用 √不适用

(6). 不属于现金及现金等价物的货币资金

√适用 □不适用

单位：元 币种：人民币

项目	本期金额	上期金额	理由
借款保证金	1,580,863,389.81	711,789,524.22	质押的保证金
票据保证金	80,703,335.89	399,688,000.00	质押的保证金
期货保证金	1,973,913.60	37,578,445.60	质押的保证金
ETC、POS 机等保证金	642,633.34	59,543.68	质押的保证金
信用证保证金	228,578,116.44	307,489,908.94	质押的保证金
诉讼保证金	15,353,579.04		冻结
合计	1,908,114,968.12	1,456,605,422.44	/

其他说明：

√适用 □不适用

不涉及现金收支的重大活动

项目	本期数	上年同期数
背书转让的商业汇票金额	1,484,631,443.71	1,558,058,927.87
其中：支付货款	610,472,922.12	720,998,637.36
支付固定资产等长期资产购置款	874,158,521.59	837,060,290.51

80、 所有者权益变动表项目注释

说明对上年期末余额进行调整的“其他”项目名称及调整金额等事项：

□适用 √不适用

81、 外币货币性项目

(1). 外币货币性项目

√适用 □不适用

单位：元

项目	期末外币余额	折算汇率	期末折算人民币余额
货币资金	-	-	2,161,989,101.17
其中：美元	161,695,036.79	7.1884	1,162,328,602.46
欧元	132,832,892.45	7.5257	999,660,498.71
港币			
应收账款	-	-	1,073,438,847.81
其中：美元	148,805,597.18	7.1884	1,069,674,154.77
欧元	500,244.90	7.5257	3,764,693.04
港币			
长期借款	-	-	
其中：美元			
欧元			
港币			
其他应收款	-	-	14,500.66
其中：美元	2,017.23	7.1884	14,500.66

短期借款	-	-	77,438,958.73
其中：美元	10,772,767.06	7.1884	77,438,958.73
应付账款	-	-	987,001,175.60
其中：美元	136,157,524.32	7.1884	978,754,747.82
欧元	1,095,768.87	7.5257	8,246,427.78

其他说明：

无

(2). 境外经营实体说明，包括对于重要的境外经营实体，应披露其境外主要经营地、记账本位币及选择依据，记账本位币发生变化的还应披露原因

适用 不适用

82、 租赁

(1) 作为承租人

适用 不适用

未纳入租赁负债计量的可变租赁付款额

适用 不适用

简化处理的短期租赁或低价值资产的租赁费用

适用 不适用

1. 公司对短期租赁和低价值资产租赁的会计政策详见本财务报表附注五、38之说明。计入当期损益的短期租赁费用金额如下：

项目	本期数	上年同期数
短期租赁费用	14,006,265.22	5,599,518.07
合计	14,006,265.22	5,599,518.07

2. 与租赁相关的当期损益及现金流

项目	本期数	上年同期数
与租赁相关的总现金流出	533,317,082.05	59,719,196.55
售后租回交易产生的相关损益	17,297,800.56	15,694,640.00

售后租回交易及判断依据

适用 不适用

本期，子公司中跃化纤与兴业金融租赁有限责任公司签订《融资租赁合同》，将中跃化纤自有的部分专用设备作为租赁物以售后回租方式开展融资租赁业务，融资金额 50,000.00 万元。公司自始使用上述资产，且在上述合同中约定了远期留购，表明融资租赁公司在销售时点并未取得相关商品控制权，故该交易中的资产转让不属于销售。

与租赁相关的现金流出总额533,317,082.05(单位：元 币种：人民币)

(2) 作为出租人

作为出租人的经营租赁

适用 不适用

单位：元 币种：人民币

项目	租赁收入	其中：未计入租赁收款额的可变租赁付款额相关的收入
租赁收入	2,839,410.75	
合计	2,839,410.75	

作为出租人的融资租赁

适用 不适用

未折现租赁收款额与租赁投资净额的调节表

适用 不适用

未来五年未折现租赁收款额

适用 不适用**(3) 作为生产商或经销商确认融资租赁销售损益**适用 不适用

其他说明：

经营租赁资产

项目	期末数	上年年末数
固定资产	15,746,171.41	7,662,903.23
无形资产	5,545,084.37	4,691,987.07
小计	21,291,255.78	12,354,890.30

83、 数据资源适用 不适用**84、 其他**适用 不适用**八、研发支出****1、 按费用性质列示**适用 不适用

单位：元 币种：人民币

项目	本期发生额	上期发生额
直接投入	904,945,308.15	924,193,603.94
人员人工	236,616,111.78	204,813,017.37
折旧与摊销费用	66,794,218.47	67,969,871.50
股份支付	830,603.46	
其他费用	61,043.45	1,316,891.66
合计	1,209,247,285.31	1,198,293,384.47
其中：费用化研发支出	1,209,247,285.31	1,198,293,384.47
资本化研发支出		

其他说明：

无

2、符合资本化条件的研发项目开发支出

适用 不适用

重要的资本化研发项目

适用 不适用

开发支出减值准备

适用 不适用

其他说明：

无

3、重要的外购在研项目

适用 不适用

九、合并范围的变更

1、非同一控制下企业合并

适用 不适用

2、同一控制下企业合并

适用 不适用

3、反向购买

适用 不适用

4、 处置子公司

本期是否存在丧失子公司控制权的交易或事项

适用 不适用

其他说明：

适用 不适用

是否存在通过多次交易分步处置对子公司投资且在本期丧失控制权的情形

适用 不适用

其他说明：

适用 不适用

5、 其他原因的合并范围变动

说明其他原因导致的合并范围变动（如，新设子公司、清算子公司等）及其相关情况：

适用 不适用

1. 合并范围增加

公司名称	股权取得方式	股权取得时点	出资额	出资比例
鸿益热电	新设	2024.7.19	97,500,000.00	95.00%
江苏新鸿	新设	2024.2.23	20,000,000.00	100.00%
贝丝路	新设	2024.12.16	1,000,000.00 美元（尚未出资）	100.00%

2. 合并范围减少

公司名称	股权处置方式	股权处置时点	处置日净资产	期初至处置日净利润
中润化纤	注销	2024.5.21		

6、 其他

适用 不适用

十、在其他主体中的权益

1、在子公司中的权益

(1). 企业集团的构成

√适用 □不适用

公司将新凤鸣化纤、中维化纤、中欣化纤、新凤鸣进出口、新凤鸣国际、中石科技、中盈化纤、独山能源、盈进环球、中益化纤、中跃化纤、中禾贸易、中磊化纤、中友化纤、上海实业、中鸿新材、中昊贸易、江苏新拓、徐州阳光、江苏新卓、江苏新鸿、瑞盛科、香港实业、江苏新耀、罗科史巴克、鸿益热电、江苏新迈、贝丝路等 28 家子公司纳入本期合并财务报表范围。

单位：元 币种：人民币

子公司名称	主要经营地	注册资本	注册地	业务性质	持股比例(%)		取得方式
					直接	间接	
新凤鸣化纤	浙江省桐乡市	13,000,000.00	浙江省桐乡市	制造业	100.00		非同一控制下合并
中维化纤	浙江省桐乡市	270,000,000.00	浙江省桐乡市	制造业	100.00		同一控制下合并
中欣化纤	浙江省桐乡市	268,666,595.30	浙江省桐乡市	制造业	86.27	13.73	同一控制下合并
新凤鸣进出口	浙江省桐乡市	10,000,000.00	浙江省桐乡市	商业	100.00		同一控制下合并
新凤鸣国际	浙江省桐乡市	16,825,000.00（美元）	香港	商业	100.00		设立
中石科技	浙江省湖州市	4,580,000,000.00	浙江省湖州市	制造业	100.00		设立
中盈化纤	浙江省桐乡市	100,000,000.00	浙江省桐乡市	制造业	100.00		设立
独山能源	浙江省平湖市	5,000,000,000.00	浙江省平湖市	制造业		100.00	设立
盈进环球	浙江省桐乡市	7,025,000.00（美元）	香港	商业		100.00	设立
中益化纤	浙江省桐乡市	1,500,000,000.00	浙江省桐乡市	制造业	100.00		设立
中跃化纤	浙江省湖州市	1,283,077,821.00	浙江省湖州市	制造业		100.00	设立
中禾贸易	浙江省湖州市	5,000,000.00	浙江省湖州市	商业		100.00	设立
中磊化纤	浙江省湖州市	1,500,000,000.00	浙江省湖州市	制造业		100.00	设立
中友化纤	浙江省桐乡市	100,000,000.00	浙江省桐乡市	制造业	100.00		设立
上海实业	上海市	100,000,000.00	上海市	商业	100.00		设立
中鸿新材	浙江省桐乡市	1,000,000,000.00	浙江省桐乡市	制造业	100.00		设立
中昊贸易	浙江省平湖市	100,000,000.00	浙江省平湖市	商业		100.00	设立
江苏新拓	江苏省新沂市	2,000,000,000.00	江苏省新沂市	制造业	100.00		设立
徐州阳光	江苏省	200,000,000.00	江苏省	制造业		100.00	设立

	新沂市		新沂市				
江苏新迈	江苏省新沂市	100,000,000.00	江苏省新沂市	制造业		100.00	设立
江苏新卓	江苏省新沂市	10,000,000.00	江苏省新沂市	制造业	100.00		设立
瑞盛科	浙江省桐乡市	50,000,000.00	浙江省桐乡市	制造业	100.00		设立
香港实业	浙江省桐乡市	2,000,000.00 (美元)	香港	商业	100.00		设立
江苏新耀	江苏省新沂市	50,000,000.00	江苏省新沂市	制造业		51.00	设立
罗科史巴克	浙江省桐乡市	100,000.00 (美元)	香港	商业	100.00		同一控制下合并
鸿益热电	浙江省桐乡市	150,000,000.00	浙江省桐乡市	制造业		95.00	设立
江苏新鸿	江苏省新沂市	20,000,000.00	江苏省新沂市	商业		100.00	设立
贝丝路	浙江省桐乡市	1,000,000.00 (美元)	新加坡	商业	100.00		设立

在子公司的持股比例不同于表决权比例的说明：

无

持有半数或以下表决权但仍控制被投资单位、以及持有半数以上表决权但不控制被投资单位的依据：

无

对于纳入合并范围的重要的结构化主体，控制的依据：

无

确定公司是代理人还是委托人的依据：

无

其他说明：

无

(2). 重要的非全资子公司

适用 不适用

(3). 重要非全资子公司的主要财务信息

适用 不适用

(4). 使用企业集团资产和清偿企业集团债务的重大限制

适用 不适用

(5). 向纳入合并财务报表范围的结构化主体提供的财务支持或其他支持

适用 不适用

其他说明：

适用 不适用

2、在子公司的所有者权益份额发生变化且仍控制子公司的交易

适用 不适用

(1). 在子公司所有者权益份额的变化情况的说明

适用 不适用

(2). 交易对于少数股东权益及归属于母公司所有者权益的影响

适用 不适用

3、在合营企业或联营企业中的权益

适用 不适用

(1). 重要的合营企业或联营企业

适用 不适用

(2). 重要合营企业的主要财务信息

适用 不适用

(3). 重要联营企业的主要财务信息

适用 不适用

(4). 不重要的合营企业和联营企业的汇总财务信息

适用 不适用

单位：元 币种：人民币

	期末余额/ 本期发生额	期初余额/ 上期发生额
合营企业：		
投资账面价值合计		
下列各项按持股比例计算的合计数		
--净利润		
--其他综合收益		
--综合收益总额		
联营企业：		
投资账面价值合计	426,098,791.95	374,397,588.60
下列各项按持股比例计算的合计数		
--净利润	40,592,671.45	49,040,210.05
--其他综合收益		
--综合收益总额	40,592,671.45	49,040,210.05

其他说明：

无

(5). 合营企业或联营企业向本公司转移资金的能力存在重大限制的说明

适用 不适用

(6). 合营企业或联营企业发生的超额亏损

适用 不适用

(7). 与合营企业投资相关的未确认承诺

适用 不适用

(8). 与合营企业或联营企业投资相关的或有负债

适用 不适用

4、 重要的共同经营

适用 不适用

5、 在未纳入合并财务报表范围的结构化主体中的权益

未纳入合并财务报表范围的结构化主体的相关说明：

适用 不适用

6、 其他

适用 不适用

十一、 政府补助

1、 报告期末按应收金额确认的政府补助

适用 不适用

未能在预计时点收到预计金额的政府补助的原因

适用 不适用

2、 涉及政府补助的负债项目

适用 不适用

单位：元 币种：人民币

财务报表项目	期初余额	本期新增补助金额	本期计入营业外收入金额	本期转入其他收益	本期其他变动	期末余额	与资产/收益相关
递延收益	721,308,033.01	213,761,768.00		85,799,288.82		849,270,512.19	与资产相关
递延收益	51,099.09	1,054,000.00		1,055,099.09		50,000.00	与收益相关
合计	721,359,132.10	214,815,768.00		86,854,387.91		849,320,512.19	/

3、 计入当期损益的政府补助

√适用 □不适用

单位：元 币种：人民币

类型	本期发生额	上期发生额
与资产相关	85,799,288.82	71,610,592.47
与收益相关	76,117,793.59	125,945,865.68
合计	161,917,082.41	197,556,458.15

其他说明：

无

十二、 与金融工具相关的风险

1、 金融工具的风险

√适用 □不适用

本公司从事风险管理的目标是在风险和收益之间取得平衡，将风险对本公司经营业绩的负面影响降至最低水平，使股东和其他权益投资者的利益最大化。基于该风险管理目标，本公司风险管理的基本策略是确认和分析本公司面临的各种风险，建立适当的风险承受底线和进行风险管理，并及时可靠地对各种风险进行监督，将风险控制在限定的范围内。

本公司在日常活动中面临各种与金融工具相关的风险，主要包括信用风险、流动性风险及市场风险。管理层已审议并批准管理这些风险的政策，概括如下。

(一) 信用风险

信用风险，是指金融工具的一方不能履行义务，造成另一方发生财务损失的风险。

1. 信用风险管理实务

(1) 信用风险的评价方法

公司在每个资产负债表日评估相关金融工具的信用风险自初始确认后是否已显著增加。在确定信用风险自初始确认后是否显著增加时，公司考虑在无须付出不必要的额外成本或努力即可获得合理且有依据的信息，包括基于历史数据的定性和定量分析、外部信用风险评级以及前瞻性信息。公司以单项金融工具或者具有相似信用风险特征的金融工具组合为基础，通过比较金融工具在资产负债表日发生违约的风险与在初始确认日发生违约的风险，以确定金融工具预计存续期内发生违约风险的变化情况。

当触发以下一个或多个定量、定性标准时，公司认为金融工具的信用风险已发生显著增加：

- 1) 定量标准主要为资产负债表日剩余存续期违约概率较初始确认时上升超过一定比例；
- 2) 定性标准主要为债务人经营或财务情况出现重大不利变化、现存的或预期的技术、市场、经济或法律环境变化并将对债务人对公司的还款能力产生重大不利影响等。

(2) 违约和已发生信用减值资产的定义

当金融工具符合以下一项或多项条件时，公司将该金融资产界定为已发生违约，其标准与已发生信用减值的定义一致：

- 1) 债务人发生重大财务困难；
- 2) 债务人违反合同中对债务人的约束条款；
- 3) 债务人很可能破产或进行其他财务重组；
- 4) 债权人出于与债务人财务困难有关的经济或合同考虑，给予债务人在任何其他情况下都不会做出的让步。

2. 预期信用损失的计量

预期信用损失计量的关键参数包括违约概率、违约损失率和违约风险敞口。公司考虑历史统计数据（如交易对手评级、担保方式及抵质押物类别、还款方式等）的定量分析及前瞻性信息，建立违约概率、违约损失率及违约风险敞口模型。

3. 金融工具损失准备期初余额与期末余额调节表详见本财务报表附注五(一)3、五(一)6之说明。

4. 信用风险敞口及信用风险集中度

本公司的信用风险主要来自货币资金和应收款项。为控制上述相关风险，本公司分别采取了以下措施。

(1) 货币资金

本公司将银行存款和其他货币资金存放于信用评级较高的金融机构，故其信用风险较低。

(2) 应收款项

本公司销售业务大部分采用现款交易方式，针对采用信用方式交易的小部分客户，本公司定期并持续对其进行信用评估，选择与经认可的且信用良好的客户进行信用方式交易，并采用信用证等方式，以确保本公司不会面临重大坏账风险。本公司的其他应收款主要系应收政府或行政事业单位的保证金等，公司对此等款项与相关经济业务一并管理并持续监控，以确保本公司不致面临重大坏账风险。

(二) 流动性风险

流动性风险，是指本公司在履行以交付现金或其他金融资产的方式结算的义务时发生资金短缺的风险。流动性风险可能源于无法尽快以公允价值售出金融资产；或者源于对方无法偿还其合同债务；或者源于提前到期的债务；或者源于无法产生预期的现金流量。

为控制该项风险，本公司综合运用票据结算、银行借款、企业债券、售后回租等多种融资手段，并采取长、短期融资方式适当结合，优化融资结构的方法，保持融资持续性与灵活性之间的平衡。本公司已从多家商业银行取得银行授信额度以满足营运资金需求和资本开支。

金融负债按剩余到期日分类

项 目	期末数				
	账面价值	未折现合同金额	1年以内	1-3年	3年以上
银行借款	22,867,591,918.20	23,671,001,603.93	16,474,506,716.77	4,010,441,926.15	3,186,052,961.01
交易性金融负债	15,343,294.76	15,343,294.76	15,343,294.76		
应付票据	2,568,220,000.00	2,568,220,000.00	2,568,220,000.00		
应付账款	3,374,749,561.54	3,374,749,561.54	3,374,749,561.54		
其他应付款	155,021,053.74	155,021,053.74	155,021,053.74		
应付债券	2,593,042,263.47	2,882,407,760.00	37,498,800.00	2,844,908,960.00	
长期应付款	456,624,344.16	491,874,338.57	109,096,756.18	218,730,047.08	164,047,535.31
小 计	32,030,592,435.87	33,158,617,612.54	22,734,436,182.99	7,074,080,933.23	3,350,100,496.32

(续上表)

项 目	期初数				
	账面价值	未折现合同金额	1年以内	1-3年	3年以上
银行借款	18,952,298,326.93	19,976,976,252.79	11,459,970,716.80	5,203,930,683.63	3,313,074,852.36
交易性金融负债	2,808,752.06	2,808,752.06	2,808,752.06		
应付票据	1,820,320,000.00	1,820,320,000.00	1,820,320,000.00		
应付账款	2,633,397,156.74	2,633,397,156.74	2,633,397,156.74		
其他应付款	105,688,997.13	105,688,997.13	105,688,997.13		

项 目	期初数				
	账面价值	未折现合同金额	1 年以内	1-3 年	3 年以上
应付债券	2,496,988,953.90	2,907,295,986.20	52,290,495.31	91,595,170.45	2,763,410,320.44
长期应付款	459,845,379.15	502,577,787.51	111,683,952.78	223,367,905.56	167,525,929.17
小 计	26,471,347,565.91	27,949,064,932.43	16,186,160,070.82	5,518,893,759.64	6,244,011,101.97

(三) 市场风险

市场风险，是指金融工具的公允价值或未来现金流量因市场价格变动而发生波动的风险。市场风险主要包括利率风险和外汇风险。

1. 利率风险

利率风险，是指金融工具的公允价值或未来现金流量因市场利率变动而发生波动的风险。固定利率的带息金融工具使本公司面临公允价值利率风险，浮动利率的带息金融工具使本公司面临现金流量利率风险。本公司根据市场环境来决定固定利率与浮动利率金融工具的比例，并通过定期审阅与监控维持适当的金融工具组合。本公司面临的现金流量利率风险主要与本公司以浮动利率计息的银行借款有关。截至 2024 年 12 月 31 日，本公司以浮动利率计息的银行借款人民币 7,677,394,428.91 元(2023 年 12 月 31 日：人民币 10,583,292,094.62 元)，在其他变量不变的假设下，假定利率上升/下降 50 个基准点，将会导致本公司股东权益减少/增加人民币 29,637,729.11 元(2023 年 12 月 31 日：减少/增加人民币 40,456,845.35 元)，净利润减少/增加人民币 29,637,729.11 元(2023 年度：减少/增加人民币 40,456,845.35 元)。

2. 外汇风险

外汇风险，是指金融工具的公允价值或未来现金流量因外汇汇率变动而发生波动的风险。本公司面临的汇率变动的风险主要与本公司外币货币性资产和负债有关。对于外币资产和负债，如果出现短期的失衡情况，本公司会在必要时按市场汇率买卖外币，以确保将净风险敞口维持在可接受的水平。

本公司期末外币货币性资产和负债情况详见本财务报表附注七、81 之说明。

2、套期

(1) 公司开展套期业务进行风险管理

适用 不适用

其他说明：

适用 不适用

(2) 公司开展符合条件套期业务并应用套期会计

适用 不适用

其他说明：

适用 不适用

(3) 公司开展套期业务进行风险管理、预期能实现风险管理目标但未应用套期会计

适用 不适用

其他说明：

适用 不适用

3、金融资产转移

(1) 转移方式分类

√适用 □不适用

单位：元 币种：人民币

转移方式	已转移金融资产性质	已转移金融资产金额	终止确认情况	终止确认情况的判断依据
票据贴现	应收款项融资	134,165,163.88	终止确认	已经转移了其几乎所有的风险和报酬
票据背书	应收款项融资	802,218,925.93	终止确认	已经转移了其几乎所有的风险和报酬
合计	/	936,384,089.81	/	/

(2) 因转移而终止确认的金融资产

√适用 □不适用

单位：元 币种：人民币

项目	金融资产转移的方式	终止确认的金融资产金额	与终止确认相关的利得或损失
应收款项融资	背书/贴现	936,384,089.81	-206,387.67
合计	/	936,384,089.81	-206,387.67

(3) 继续涉入的转移金融资产

□适用 √不适用

其他说明：

□适用 √不适用

十三、公允价值的披露

1、以公允价值计量的资产和负债的期末公允价值

√适用 □不适用

单位：元 币种：人民币

项目	期末公允价值			合计
	第一层次公允价值计量	第二层次公允价值计量	第三层次公允价值计量	
一、持续的公允价值计量				
(一) 交易性金融资产	406,800.00	9,563,546.00		9,970,346.00
1. 以公允价值计量且变动计入当期损益的金融资产	406,800.00	9,563,546.00		9,970,346.00
(1) 债务工具投资				
(2) 权益工具投资				
(3) 衍生金融资产	406,800.00	9,563,546.00		9,970,346.00
2. 指定以公允价值计量且其变动计入当期损益的金融资产				
(1) 债务工具投资				

(2) 权益工具投资				
(二) 其他债权投资				
(三) 其他权益工具投资			1,477,625.07	1,477,625.07
(四) 投资性房地产				
1. 出租用的土地使用权				
2. 出租的建筑物				
3. 持有并准备增值后转让的土地使用权				
(五) 生物资产				
1. 消耗性生物资产				
2. 生产性生物资产				
(六) 应收款项融资			303,518,844.04	303,518,844.04
持续以公允价值计量的资产总额	406,800.00	9,563,546.00	304,996,469.11	314,966,815.11
(六) 交易性金融负债		15,343,294.76		15,343,294.76
1. 以公允价值计量且变动计入当期损益的金融负债		15,343,294.76		15,343,294.76
其中：发行的交易性债券				
衍生金融负债		15,343,294.76		15,343,294.76
其他				
2. 指定为以公允价值计量且变动计入当期损益的金融负债				
持续以公允价值计量的负债总额		15,343,294.76		15,343,294.76
二、非持续的公允价值计量				
(一) 持有待售资产				
非持续以公允价值计量的资产总额				
非持续以公允价值计量的负债总额				

2、持续和非持续第一层次公允价值计量项目市价的确定依据

√适用 □不适用

对于期末未到期的期货合约，按照期货市场未经调整的报价确认交易性金融资产或负债的公允价值。

3、持续和非持续第二层次公允价值计量项目，采用的估值技术和重要参数的定性及定量信息

√适用 □不适用

对于期末未到期的远期结售汇协议，采用截至2024年12月31日协议银行公布的远期汇率确定其公允价值。

4、持续和非持续第三层次公允价值计量项目，采用的估值技术和重要参数的定性及定量信息

√适用 □不适用

1. 对于持有的应收票据，采用票面金额确定其公允价值。

2. 因被投资单位江苏新视界经营情况和财务状况未发生重大变化，所以公司按享有的被投资单位账面净资产份额作为公允价值。

5、持续的第三层次公允价值计量项目，期初与期末账面价值间的调节信息及不可观察参数敏感性分析

□适用 √不适用

6、持续的公允价值计量项目，本期内发生各层级之间转换的，转换的原因及确定转换时点的政策

□适用 √不适用

7、本期内发生的估值技术变更及变更原因

□适用 √不适用

8、不以公允价值计量的金融资产和金融负债的公允价值情况

□适用 √不适用

9、其他

□适用 √不适用

十四、关联方及关联交易

1、本企业的母公司情况

√适用 □不适用

单位：万元 币种：人民币

母公司名称	注册地	业务性质	注册资本	母公司对本企业的持股比例 (%)	母公司对本企业的表决权比例 (%)
新凤鸣控股	浙江省桐乡市	商业	10,000.00	15.46	37.60

本企业的母公司情况的说明

新凤鸣控股直接持有本公司 15.46% 股权，本公司实控人之一庄奎龙直接持有本公司 22.14% 股权并将该等股份的全部表决权委托给新凤鸣控股，因此，新凤鸣控股享有本公司表决权比例为 37.60%，为本公司的母公司。

本企业最终控制方是庄奎龙、屈凤琪和庄耀中。

其他说明：

庄奎龙直接持有本公司 22.14% 的股份，并通过新凤鸣控股、中聚投资间接控制公司 25.54% 的股份；屈凤琪为庄奎龙妻子，直接持有本公司 6.67% 的股份；庄耀中为庄奎龙与屈凤琪之子，通过尚聚投资、诚聚投资间接控制本公司 3.46% 的股份。本公司实际控制人合计控制公司 57.81% 股份。

2、本企业的子公司情况

本企业子公司的情况详见附注

适用 不适用

3、本企业合营和联营企业情况

本企业重要的合营或联营企业详见附注

适用 不适用

本期与本公司发生关联方交易，或前期与本公司发生关联方交易形成余额的其他合营或联营企业情况如下

适用 不适用

合营或联营企业名称	与本企业关系
独山环保	联营企业
物产港储	联营企业

其他说明：

适用 不适用

4、其他关联方情况

适用 不适用

其他关联方名称	其他关联方与本企业关系
浙江双盈化纤股份有限公司	其他
桐乡中祥化纤有限公司	其他
桐乡市广运智联物流有限公司	母公司的全资子公司
桐乡市思田农业科技有限公司	母公司的全资子公司
浙江五疆科技发展有限公司	母公司的全资子公司
浙江赛弥尔新材料科技有限公司	母公司的全资子公司
浙江久鼎智联科技有限公司（原浙江久鼎供应链管理有限公司）	其他
桐乡市扬华化纤股份有限公司	其他
平湖市独山港区港务有限公司	联营企业的控股子公司
天津工大纺织助剂有限公司	其他

其他说明：

天津工大纺织助剂有限公司自2024年1月起不再属于公司关联方。

5、关联交易情况

(1). 购销商品、提供和接受劳务的关联交易

采购商品/接受劳务情况表

适用 不适用

单位：元 币种：人民币

关联方	关联交易内容	本期发生额	获批的交易额度（如适用）	是否超过交易额度（如适用）	上期发生额
桐乡市广运智联物流有限公司	运输服务	137,738,270.19	200,000,000.00	否	119,848,728.28
浙江久鼎智联科技有限公司（原浙江久鼎供应链管理有限公司）	塑料托盘租赁服务	49,550,067.55	65,000,000.00	否	36,684,976.66

天津工大纺织助剂有限公司	油剂	29,513,389.49	42,000,000.00	否	20,690,123.93
浙江物产化工港储有限公司	仓储服务	26,921,959.56	40,000,000.00	否	28,346,148.39
平湖市独山港区港务有限公司	港区服务	21,574,371.10	30,000,000.00	否	19,771,724.70
浙江五疆科技发展有限公司	硬件、软件及技术服务	6,577,361.82	25,000,000.00	否	4,118,942.24
浙江赛弥尔新材料科技有限公司	PTA 包装袋	3,662,123.89	15,000,000.00	否	
平湖独山港环保能源有限公司	污泥处置	2,380,684.33	5,000,000.00	否	
新凤鸣控股集团有限公司	煤炭	1,024,780.46	50,000,000.00	否	
桐乡市思田农业科技有限公司	农产品	671,005.00	1,200,000.00	否	167,006.00

出售商品/提供劳务情况表

适用 不适用

单位：元 币种：人民币

关联方	关联交易内容	本期发生额	上期发生额
浙江双盈化纤股份有限公司	涤纶长丝	67,923,469.97	73,773,952.91
平湖独山港环保能源有限公司	冷凝液	20,929,496.96	29,763,298.61
桐乡市扬华化纤股份有限公司	涤纶长丝	9,889,348.09	10,240,768.42
桐乡中祥化纤有限公司	涤纶长丝	3,676,167.81	3,641,158.67
浙江物产化工港储有限公司	循环冷却水	1,256,081.63	1,387,610.86
桐乡市广运智联物流有限公司	水电蒸汽	11,535.66	

购销商品、提供和接受劳务的关联交易说明

适用 不适用

(2). 关联受托管理/承包及委托管理/出包情况

本公司受托管理/承包情况表：

适用 不适用

关联托管/承包情况说明

适用 不适用

本公司委托管理/出包情况表

适用 不适用

关联管理/出包情况说明

适用 不适用

(3). 关联租赁情况

本公司作为出租方：

适用 不适用

单位：元 币种：人民币

承租方名称	租赁资产种类	本期确认的租赁收入	上期确认的租赁收入
桐乡市广运智联物流有限公司	房屋及建筑物	130,183.50	

本公司作为承租方：
适用 不适用

关联租赁情况说明
适用 不适用

(4). 关联担保情况

本公司作为担保方

适用 不适用

本公司作为被担保方

适用 不适用

关联担保情况说明

适用 不适用

(5). 关联方资金拆借

适用 不适用

(6). 关联方资产转让、债务重组情况

适用 不适用

(7). 关键管理人员报酬

适用 不适用

单位：万元 币种：人民币

项目	本期发生额	上期发生额
关键管理人员报酬	1,407.99	1,183.55

(8). 其他关联交易

适用 不适用

6、 应收、应付关联方等未结算项目情况

(1). 应收项目

适用 不适用

单位：元 币种：人民币

项目名称	关联方	期末余额		期初余额	
		账面余额	坏账准备	账面余额	坏账准备
应收账款	平湖独山港环保能源有限公司	1,874,433.00	93,721.65		

(2). 应付项目

适用 不适用

单位：元 币种：人民币

项目名称	关联方	期末账面余额	期初账面余额
应付账款	浙江久鼎智联科技有限公司（原浙江久鼎供应链管理有限公司）	6,555,970.20	7,778,120.03
应付账款	桐乡市广运智联物流有限公司	4,739,771.77	
应付账款	天津工大纺织助剂有限公司	1,732,903.02	3,840,210.00
应付账款	浙江物产化工港储有限公司	1,487,729.86	2,665,552.20
应付账款	平湖市独山港区港务有限公司	1,300,935.36	2,051,471.71

应付账款	新凤鸣控股集团有限公司	1,158,001.92	
应付账款	平湖独山港环保能源有限公司	583,335.60	
应付账款	浙江五疆科技发展有限公司	363,207.55	
应付账款	浙江赛弥尔新材料科技有限公司	328,539.82	
合同负债/其他流动负债	浙江双盈化纤股份有限公司	3,267,930.78	1,224,999.54
合同负债/其他流动负债	桐乡市扬华化纤股份有限公司	0.12	2,764.93

(3). 其他项目

适用 不适用

7、 关联方承诺

适用 不适用

8、 其他

适用 不适用

十五、 股份支付

1、 各项权益工具

适用 不适用

数量单位：股 金额单位：元 币种：人民币

授予对象类别	本期授予		本期行权		本期解锁		本期失效	
	数量	金额	数量	金额	数量	金额	数量	金额
管理人员	8,283,000.00	57,484,020.00						
研发人员	1,220,000.00	8,466,800.00						
销售人员	640,000.00	4,441,600.00						
生产人员	2,850,000.00	19,779,000.00						
合计	12,993,000.00	90,171,420.00						

期末发行在外的股票期权或其他权益工具

适用 不适用

2、 以权益结算的股份支付情况

适用 不适用

单位：元 币种：人民币

授予日权益工具公允价值的确定方法	公司采用授予日市价确定限制性股票的公允价值
授予日权益工具公允价值的重要参数	
可行权权益工具数量的确定依据	按各解锁期的业绩条件、人员离职情况等估计确定
本期估计与上期估计有重大差异的原因	
以权益结算的股份支付计入资本公积的累计金额	10,008,353.21

其他说明：

根据公司第六届董事会第二十次会议、第六届董事会第二十三次会议及 2024 年第四次临时股东大会决议，公司以 6.94 元/股的价格向 289 名激励对象授予回购专用证券账户所持有的

12,993,000 股限制性股票，授予日为 2024 年 8 月 30 日。该等限制性股票的限售期分别为授予登记完成之日起 12 个月、24 个月、36 个月，可解除限售数量占比为 30%、30%、40%；限制性股票的解除限售考核年度为 2024-2026 年三个会计年度，2024 年度公司实现营业收入 670.91 亿元，满足第一个考核年度业绩指标。

3、以现金结算的股份支付情况

适用 不适用

4、本期股份支付费用

适用 不适用

单位：元 币种：人民币

授予对象类别	以权益结算的股份支付费用	以现金结算的股份支付费用
管理人员	6,261,267.67	
研发人员	830,603.46	
销售人员	496,081.20	
生产人员	2,275,131.27	
合计	9,863,083.60	

其他说明

无

5、股份支付的修改、终止情况

适用 不适用

6、其他

适用 不适用

十六、承诺及或有事项

1、重要承诺事项

适用 不适用

资产负债表日存在的对外重要承诺、性质、金额

截至资产负债表日，公司及部分子公司已开立未到期的不可撤销信用证共计 166,179,584.75 美元、91,558,844.00 欧元。

2、或有事项

(1). 资产负债表日存在的重要或有事项

适用 不适用

(2). 公司没有需要披露的重要或有事项，也应予以说明：

适用 不适用

截至资产负债表日，本公司不存在需要披露的重要或有事项。

3、其他

适用 不适用

十七、资产负债表日后事项

1、重要的非调整事项

适用 不适用

2、利润分配情况

适用 不适用

单位：元 币种：人民币

拟分配的利润或股利	336,464,111.70
经审议批准宣告发放的利润或股利	

3、销售退回

适用 不适用

4、其他资产负债表日后事项说明

适用 不适用

十八、其他重要事项

1、前期会计差错更正

(1). 追溯重述法

适用 不适用

(2). 未来适用法

适用 不适用

2、重要债务重组

适用 不适用

3、资产置换

(1). 非货币性资产交换

适用 不适用

(2). 其他资产置换

适用 不适用

4、年金计划

适用 不适用

5、终止经营

适用 不适用

6、分部信息

(1). 报告分部的确定依据与会计政策

适用 不适用

公司以内部组织结构、管理要求、内部报告制度等为依据确定报告分部，并以产品分部为基础确定报告分部。与各分部共同使用的资产、负债按照规模比例在不同的分部之间分配。

(2). 报告分部的财务信息

适用 不适用

单位：元 币种：人民币

项目	化纤	石化	分部间抵销	合计
主营业务收入	62,476,265,920.38	21,862,921,479.05	19,518,632,897.96	64,820,554,501.47
主营业务成本	58,946,435,402.33	21,906,512,327.98	19,532,875,049.89	61,320,072,680.42
资产总额	38,123,373,404.07	14,922,857,272.43		53,046,230,676.50
负债总额	25,078,611,997.18	10,692,239,646.71		35,770,851,643.89

(3). 公司无报告分部的，或者不能披露各报告分部的资产总额和负债总额的，应说明原因

适用 不适用

(4). 其他说明

适用 不适用

7、其他对投资者决策有影响的重要交易和事项

适用 不适用

8、其他

适用 不适用

十九、 母公司财务报表主要项目注释

1、应收账款

(1). 按账龄披露

适用 不适用

单位：元 币种：人民币

账龄	期末账面余额	期初账面余额
1年以内		

其中：1年以内分项		
1年以内	49,944,357.08	83,418,232.00
1年以内小计	49,944,357.08	83,418,232.00
1至2年		
2至3年		
3年以上		
3至4年		
4至5年		
5年以上		
合计	49,944,357.08	83,418,232.00

(2). 按坏账计提方法分类披露

√适用 □不适用

单位：元 币种：人民币

类别	期末余额					期初余额				
	账面余额		坏账准备		账面价值	账面余额		坏账准备		账面价值
	金额	比例 (%)	金额	计提比例 (%)		金额	比例 (%)	金额	计提比例 (%)	
按单项计提坏账准备										
其中：										
按组合计提坏账准备	49,944,357.08	100.00	1,014,526.41	2.03	48,929,830.67	83,418,232.00	100.00	702,111.65	0.84	82,716,120.35
其中：										
合计	49,944,357.08	/	1,014,526.41	/	48,929,830.67	83,418,232.00	/	702,111.65	/	82,716,120.35

按单项计提坏账准备：

□适用 √不适用

按组合计提坏账准备：

√适用 □不适用

组合计提项目：信用证组合、账龄组合

单位：元 币种：人民币

名称	期末余额		
	应收账款	坏账准备	计提比例 (%)
信用证组合	29,653,828.85		
账龄组合	20,290,528.23	1,014,526.41	5.00
合计	49,944,357.08	1,014,526.41	2.03

按组合计提坏账准备的说明：

□适用 √不适用

按预期信用损失一般模型计提坏账准备

适用 不适用

各阶段划分依据和坏账准备计提比例
无

对本期发生损失准备变动的应收账款账面余额显著变动的情况说明：

适用 不适用

(3). 坏账准备的情况

适用 不适用

单位：元 币种：人民币

类别	期初余额	本期变动金额				期末余额
		计提	收回或转回	转销或核销	其他变动	
按组合计提坏账准备	702,111.65	312,414.76				1,014,526.41
合计	702,111.65	312,414.76				1,014,526.41

其中本期坏账准备收回或转回金额重要的：

适用 不适用

其他说明：

无

(4). 本期实际核销的应收账款情况

适用 不适用

其中重要的应收账款核销情况

适用 不适用

应收账款核销说明：

适用 不适用

(5). 按欠款方归集的期末余额前五名的应收账款和合同资产情况

适用 不适用

单位：元 币种：人民币

单位名称	应收账款期末余额	合同资产期末余额	应收账款和合同资产期末余额	占应收账款和合同资产期末余额合计数的比例(%)	坏账准备期末余额
WOVERS GMBH	7,695,796.95		7,695,796.95	15.41	384,789.86
CENGEL IPLIK TEKSTIL SANAYI VE TICA	7,536,105.79		7,536,105.79	15.09	
ULUTAS IC VE DIS TIC. LTD STI	3,205,051.08		3,205,051.08	6.42	
F-TEX ASIA INTERNATIONAL LIMITED	2,455,513.71		2,455,513.71	4.92	122,775.69
MUTAS HALI ANONIM	2,029,630.36		2,029,630.36	4.06	

SIRKETI					
合计	22,922,097.89		22,922,097.89	45.90	507,565.55

其他说明：
无

其他说明：
适用 不适用

2、其他应收款

项目列示

适用 不适用

单位：元 币种：人民币

项目	期末余额	期初余额
应收利息		
应收股利		
其他应收款	3,238,039,463.64	4,766,789,844.76
合计	3,238,039,463.64	4,766,789,844.76

其他说明：
适用 不适用

应收利息

(1). 应收利息分类

适用 不适用

(2). 重要逾期利息

适用 不适用

(3). 按坏账计提方法分类披露

适用 不适用

按单项计提坏账准备：

适用 不适用

按单项计提坏账准备的说明：

适用 不适用

按组合计提坏账准备：

适用 不适用

(4). 按预期信用损失一般模型计提坏账准备

适用 不适用

各阶段划分依据和坏账准备计提比例

无

对本期发生损失准备变动的应收利息账面余额显著变动的情况说明：

适用 不适用

(5). 坏账准备的情况

适用 不适用

其中本期坏账准备收回或转回金额重要的：

适用 不适用

其他说明：

无

(6). 本期实际核销的应收利息情况

适用 不适用

其中重要的应收利息核销情况

适用 不适用

核销说明：

适用 不适用

其他说明：

适用 不适用

应收股利

(7). 应收股利

适用 不适用

(8). 重要的账龄超过1年的应收股利

适用 不适用

(9). 按坏账计提方法分类披露

适用 不适用

按单项计提坏账准备：

适用 不适用

按单项计提坏账准备的说明：

适用 不适用

按组合计提坏账准备：

适用 不适用

(10). 按预期信用损失一般模型计提坏账准备

适用 不适用

各阶段划分依据和坏账准备计提比例
无

对本期发生损失准备变动的应收股利账面余额显著变动的情况说明：
适用 不适用

(11). 坏账准备的情况

适用 不适用

其中本期坏账准备收回或转回金额重要的：
适用 不适用

其他说明：
无

(12). 本期实际核销的应收股利情况

适用 不适用

其中重要的应收股利核销情况
适用 不适用

核销说明：
适用 不适用

其他说明：
适用 不适用

其他应收款

(13). 按账龄披露

适用 不适用

单位：元 币种：人民币

账龄	期末账面余额	期初账面余额
1年以内		
其中：1年以内分项		
1年以内	3,068,930,607.55	4,695,988,820.43
1年以内小计	3,068,930,607.55	4,695,988,820.43
1至2年	169,135,830.12	70,827,000.00
2至3年		
3年以上		
3至4年		
4至5年		
5年以上		
合计	3,238,066,437.67	4,766,815,820.43

(14). 按款项性质分类情况

√适用 □不适用

单位：元 币种：人民币

款项性质	期末账面余额	期初账面余额
拆借款	3,237,546,956.98	4,766,296,306.99
应收暂付款	499,480.69	499,513.44
押金保证金	20,000.00	20,000.00
合计	3,238,066,437.67	4,766,815,820.43

(15). 坏账准备计提情况

√适用 □不适用

单位：元 币种：人民币

坏账准备	第一阶段	第二阶段	第三阶段	合计
	未来12个月预期信用损失	整个存续期预期信用损失(未发生信用减值)	整个存续期预期信用损失(已发生信用减值)	
2024年1月1日余额	25,975.67			25,975.67
2024年1月1日余额在本期				
--转入第二阶段	-1,000.00	1,000.00		
--转入第三阶段				
--转回第二阶段				
--转回第一阶段				
本期计提	-1.64	1,000.00		998.36
本期转回				
本期转销				
本期核销				
其他变动				
2024年12月31日余额	24,974.03	2,000.00		26,974.03

各阶段划分依据和坏账准备计提比例

各阶段划分依据：按账龄情况对各阶段进行划分，账龄1年以内作为第一阶段，账龄1-2年作为第二阶段，账龄2年以上作为第三阶段。

对本期发生损失准备变动的其他应收款账面余额显著变动的情况说明：

□适用 √不适用

本期坏账准备计提金额以及评估金融工具的信用风险是否显著增加的采用依据：

□适用 √不适用

(16). 坏账准备的情况

√适用 □不适用

单位：元 币种：人民币

类别	期初余额	本期变动金额				期末余额
		计提	收回或转回	转销或核销	其他变动	
按组合计提坏账准备	25,975.67	998.36				26,974.03
合计	25,975.67	998.36				26,974.03

其中本期坏账准备转回或收回金额重要的：

适用 不适用

其他说明：

无

(17). 本期实际核销的其他应收款情况

适用 不适用

其中重要的其他应收款核销情况：

适用 不适用

其他应收款核销说明：

适用 不适用

(18). 按欠款方归集的期末余额前五名的其他应收款情况

适用 不适用

单位：元 币种：人民币

单位名称	期末余额	占其他应收款期末余额合计数的比例(%)	款项的性质	账龄	坏账准备期末余额
独山能源	1,269,967,461.38	39.22	拆借款	1年以内	
中益化纤	808,161,111.76	24.96	拆借款	1年以内 639,045,281.64, 1-2年 169,115,830.12	
中跃化纤	784,418,383.84	24.22	拆借款	1年以内	
中鸿新材料	375,000,000.00	11.58	拆借款	1年以内	
中国证券登记结算有限责任公司上海分公司	499,480.69	0.02	应收暂付款	1年以内	24,974.03
合计	3,238,046,437.67	100.00	/	/	24,974.03

(19). 因资金集中管理而列报于其他应收款

适用 不适用

其他说明：

适用 不适用

3、长期股权投资

适用 不适用

单位：元 币种：人民币

项目	期末余额			期初余额		
	账面余额	减值准备	账面价值	账面余额	减值准备	账面价值
对子公司投资	10,127,741,154.63		10,127,741,154.63	8,023,428,649.17		8,023,428,649.17

对联营、合营企业投资	10,918,624.30		10,918,624.30	11,412,512.75		11,412,512.75
合计	10,138,659,778.93		10,138,659,778.93	8,034,841,161.92		8,034,841,161.92

(1). 对子公司投资

√适用 □不适用

单位：元 币种：人民币

被投资单位	期初余额（账面价值）	减值准备期初余额	本期增减变动				期末余额（账面价值）	减值准备期末余额
			追加投资	减少投资	计提减值准备	其他		
中石科技	4,582,580,673.03					1,248,756.23	4,583,829,429.26	
江苏新拓	2,000,025,740.00					627,229.18	2,000,652,969.18	
中益化纤	461,580,863.48		1,045,645,159.95			258,494.46	1,507,484,517.89	
中鸿新材料	20,000,000.00		980,000,000.00			148,254.17	1,000,148,254.17	
中欣化纤	339,991,948.77					1,452,130.56	341,444,079.33	
中维化纤	272,238,426.52					530,293.71	272,768,720.23	
新凤鸣国际	45,801,922.50		70,714,840.00				116,516,762.50	
中盈化纤	102,150,720.13					239,487.50	102,390,207.63	
中友化纤	100,000,000.00						100,000,000.00	
瑞盛科	50,017,160.00					258,494.45	50,275,654.45	
新凤鸣化纤	18,906,796.79					136,849.99	19,043,646.78	
新凤鸣进出口	10,102,959.99					174,863.88	10,277,823.87	
上海实业	10,000,000.00						10,000,000.00	
独山能源	6,107,052.70					2,067,955.56	8,175,008.26	
罗科史巴克	3,306,625.19						3,306,625.19	
中跃化纤	538,633.36					338,323.59	876,956.95	
中磊化纤	62,920.10					296,508.32	359,428.42	
徐州阳光						159,658.35	159,658.35	
中禾贸易	16,206.61						16,206.61	
江苏新耀						15,205.56	15,205.56	
合计	8,023,428,649.17		2,096,359,999.95			7,952,505.51	10,127,741,154.63	

(2). 对联营、合营企业投资

√适用 □不适用

单位：元 币种：人民币

投资单位	期初余额	本期增减变动								期末余额	减值准备期末余额
		追加投资	减少投资	权益法下确认的投资损益	其他综合收益调整	其他权益变动	宣告发放现金股利或利润	计提减值准备	其他		
一、合营企业											
小计											
二、联营企业											
浙江恒创	10,841,511.45			77,112.85						10,918,624.	

									30
江苏新视界	571,001.30							-571,001.30	
小计	11,412,512.75		77,112.85					-571,001.30	10,918,624.30
合计	11,412,512.75		77,112.85					-571,001.30	10,918,624.30

(3). 长期股权投资的减值测试情况

适用 不适用

其他说明：
无

4、营业收入和营业成本

(1). 营业收入和营业成本情况

适用 不适用

单位：元 币种：人民币

项目	本期发生额		上期发生额	
	收入	成本	收入	成本
主营业务	4,166,055,445.24	3,809,252,252.21	4,177,628,132.50	3,784,039,606.72
其他业务	9,333,978.28	2,601,577.34	7,979,056.45	2,393,838.96
合计	4,175,389,423.52	3,811,853,829.55	4,185,607,188.95	3,786,433,445.68

(2). 营业收入、营业成本的分解信息

适用 不适用

单位：元 币种：人民币

合同分类	化纤分部		合计	
	营业收入	营业成本	营业收入	营业成本
商品类型				
POY	2,715,612,990.03	2,531,660,417.49	2,715,612,990.03	2,531,660,417.49
FDY	1,264,897,988.22	1,090,054,451.53	1,264,897,988.22	1,090,054,451.53
切片及其他	190,993,423.29	188,715,327.80	190,993,423.29	188,715,327.80
按经营地区分类				
境内	3,704,506,210.51	3,387,709,500.73	3,704,506,210.51	3,387,709,500.73
境外	466,998,191.03	422,720,696.09	466,998,191.03	422,720,696.09
合同类型				
按商品转让的时间分类				
在某一时点确认收入	4,171,504,401.54	3,810,430,196.82	4,171,504,401.54	3,810,430,196.82

按合同期限分类				
按销售渠道分类				
合计	4,171,504,401.54	3,810,430,196.82	4,171,504,401.54	3,810,430,196.82

其他说明：

适用 不适用

在本期确认的包括在合同负债期初账面价值中的收入为 24,386,004.56 元。

(3). 履约义务的说明

适用 不适用

(4). 分摊至剩余履约义务的说明

适用 不适用

(5). 重大合同变更或重大交易价格调整

适用 不适用

其他说明：

无

5、投资收益

适用 不适用

单位：元 币种：人民币

项目	本期发生额	上期发生额
成本法核算的长期股权投资收益	420,000,000.00	110,000,000.00
权益法核算的长期股权投资收益	77,112.85	-3,057,144.85
处置长期股权投资产生的投资收益	405,374.18	
交易性金融资产在持有期间的投资收益		
其他权益工具投资在持有期间取得的股利收入		
债权投资在持有期间取得的利息收入		
其他债权投资在持有期间取得的利息收入		
处置交易性金融资产取得的投资收益	5,382,531.18	-209,665.97
其中：分类为以公允价值计量且其变动计入当期损益的金融资产		-209,665.97
衍生金融工具	5,382,531.18	
处置其他权益工具投资取得的投资收益		
处置债权投资取得的投资收益		
处置其他债权投资取得的投资收益		

债务重组收益		
应收款项融资贴现支出	-48,103.06	
合计	425,816,915.15	106,733,189.18

其他说明：

无

6、其他

适用 不适用

二十、补充资料

1、当期非经常性损益明细表

适用 不适用

单位：元 币种：人民币

项目	金额	说明
非流动性资产处置损益，包括已计提资产减值准备的冲销部分	3,260,260.79	
计入当期损益的政府补助，但与公司正常经营业务密切相关、符合国家政策规定、按照确定的标准享有、对公司损益产生持续影响的政府补助除外	98,000,994.39	
除同公司正常经营业务相关的有效套期保值业务外，非金融企业持有金融资产和金融负债产生的公允价值变动损益以及处置金融资产和金融负债产生的损益	20,911,445.67	
计入当期损益的对非金融企业收取的资金占用费		
委托他人投资或管理资产的损益		
对外委托贷款取得的损益		
因不可抗力因素，如遭受自然灾害而产生的各项财产损失		
单独进行减值测试的应收款项减值准备转回		
企业取得子公司、联营企业及合营企业的投资成本小于取得投资时应享有被投资单位可辨认净资产公允价值产生的收益		
同一控制下企业合并产生的子公司期初至合并日的当期净损益		
非货币性资产交换损益		
债务重组损益		
企业因相关经营活动不再持续而发生的一次性费用，如安置职工的支出等		
因税收、会计等法律、法规的调整对当期损益产生的一次性影响		
因取消、修改股权激励计划一次性确认的股份支付费用		
对于现金结算的股份支付，在可行权日之后，应付职工薪酬的公允价值变动产生的损益		
采用公允价值模式进行后续计量的投资性房地产公允价值变动产生的损益		
交易价格显失公允的交易产生的收益		
与公司正常经营业务无关的或有事项产生的损益		
受托经营取得的托管费收入		
除上述各项之外的其他营业外收入和支出	53,378,302.64	
其他符合非经常性损益定义的损益项目		
减：所得税影响额	39,159,126.46	
少数股东权益影响额（税后）		

合计	136,391,877.03
----	----------------

对公司将《公开发行证券的公司信息披露解释性公告第1号——非经常性损益》未列举的项目认定为非经常性损益项目且金额重大的，以及将《公开发行证券的公司信息披露解释性公告第1号——非经常性损益》中列举的非经常性损益项目界定为经常性损益的项目，应说明原因。

适用 不适用

其他说明：

适用 不适用

2、净资产收益率及每股收益

适用 不适用

报告期利润	加权平均净资产收益率 (%)	每股收益	
		基本每股收益	稀释每股收益
归属于公司普通股股东的净利润	6.46	0.73	0.73
扣除非经常性损益后归属于公司普通股股东的净利润	5.66	0.64	0.64

3、境内外会计准则下会计数据差异

适用 不适用

4、其他

适用 不适用

董事长：庄耀中

董事会批准报送日期：2025年4月24日

修订信息

适用 不适用