

宁波三星医疗电气股份有限公司

审计报告及财务报表

二〇二四年度

此码用于证明该审计报告是否由具有执业许可的会计师事务所出具，
您可使用手机“扫一扫”或进入“注册会计师行业统一监管平台（<http://acc.mof.gov.cn>）”进行查验。
报告编码：沪252V63EGXQ



宁波三星医疗电气股份有限公司

审计报告及财务报表

(2024年01月01日至2024年12月31日止)

	目录	页次
一、	审计报告	1-6
二、	财务报表	
	合并资产负债表和母公司资产负债表	1-4
	合并利润表和母公司利润表	5-6
	合并现金流量表和母公司现金流量表	7-8
	合并所有者权益变动表和母公司所有者权益变动表	9-12
	财务报表附注	1-158



审计报告

信会师报字[2025]第 ZA11814 号

宁波三星医疗电气股份有限公司全体股东：

一、 审计意见

我们审计了宁波三星医疗电气股份有限公司（以下简称三星医疗）财务报表，包括 2024 年 12 月 31 日的合并及母公司资产负债表，2024 年度的合并及母公司利润表、合并及母公司现金流量表、合并及母公司所有者权益变动表以及相关财务报表附注。

我们认为，后附的财务报表在所有重大方面按照企业会计准则的规定编制，公允反映了三星医疗 2024 年 12 月 31 日的合并及母公司财务状况以及 2024 年度的合并及母公司经营成果和现金流量。

二、 形成审计意见的基础

我们按照中国注册会计师审计准则的规定执行了审计工作。审计报告的“注册会计师对财务报表审计的责任”部分进一步阐述了我们在这些准则下的责任。按照中国注册会计师职业道德守则，我们独立于三星医疗，并履行了职业道德方面的其他责任。我们相信，我们获取的审计证据是充分、适当的，为发表审计意见提供了基础。

三、 关键审计事项

关键审计事项是我们根据职业判断，认为对本期财务报表审计最为重要的事项。这些事项的应对以对财务报表整体进行审计并形成审计意见为背景，我们不对这些事项单独发表意见。



我们在审计中识别出的关键审计事项汇总如下：

关键审计事项	该事项在审计中是如何应对的
<p>(一) 应收票据、应收账款、应收款项融资、长期应收款的预期信用损失</p> <p>应收款项预期信用损失的会计政策请参阅财务报表附注“三、公司重要会计政策及会计估计”注释九所述的会计政策及“五、合并财务报表项目附注”注释四、五、六、十一、十四。</p> <p>于2024年12月31日，三星医疗合并财务报表中应收票据的原值为309,419,853.44元，坏账准备为0.00元；应收账款的原值为3,225,202,450.47元，坏账准备为155,212,362.20元；应收款项融资的原值为218,531,915.94元，坏账准备为0.00元；一年内到期的非流动资产原值为103,694,893.33元，坏账准备为81,579,437.01元。</p> <p>根据《企业会计准则第22号—金融工具确认和计量(2017年修订)》，应收款项的减值采用预期信用损失模型，且公司选择对包含重大融资成分的应收款项按照其整个存续期内预期信用损失金额计量损失准备，故对所有应收款项均始终按照整个存续期内预期信用损失的金额计量其损失准备。管理层基于单项应收款项或应收款项的组合评估预期信用损失。对于单项金额重大且存在客观证据表明该单项应收款项的信用风险与其他的应收款项的信用风险有显著不同的应收款项，按照该客户名下应收的所有现金流量现值与预期收取的所有现金流量现值之间的差额计提预期信用损失。对于其他的应收款项，管理层考虑了不同客户的信用风险特征，以逾期账龄组合为基础评估这些应收款项的预期信用损失。管理层参考历史信用损失经验，编制不同信用等级客户应收款项逾期天数组合准备率的风险矩阵，以此为基础估计预期信用损失。管理层在评估预期信用损失时，考虑有关过去事项、当前状况以及未来经济状况预测的合理且有依据的信息。应收款项的预期信用损失对财务报表影响重大，且涉及管理层的重大判断和估计，因此将其识别为关键审计事项。</p>	<p>我们就应收款项的可收回性实施的审计程序包括：</p> <ol style="list-style-type: none"> 1、了解三星医疗应收款项计提预期信用损失流程和相关内部控制，测试关键内部控制设计和执行的有效性。 2、对于单项应收款项估计预期信用损失的，抽取样本检查了应收款项发生减值的相关客观证据，预期收取的所有现金流量现值的估计时采用的关键假设；并检查期后是否收回款项。 3、对于其他的应收款项，评估管理层编制的风险矩阵是否符合预期损失模型，对于风险矩阵中的关键输入值进行了测算，主要包括：信用等级、历史坏账率、迁徙率、前瞻性信息等。 4、分析计算三星医疗资产负债表日应收账款、长期应收款预期信用损失与余额之间的比率，并与同行业坏账准备综合计提率进行比较，比较前期坏账准备计提数和实际发生数，分析应收款项坏账准备计提是否充分。 5、抽取样本，获取与客户资信相关的资料，检查了客户信用等级分类是否符合公司政策，通过检查原始单据（例如账单和银行进账单等）测试了管理层对逾期账龄的划分。使用风险矩阵重新计算了每类应收款项的预计信用损失。



关键审计事项	该事项在审计中是如何应对的
<p>(二) 收入确认</p> <p>收入确认的会计政策详情请参阅合并财务报表附注“三、重要会计政策和会计估计”注释二十四所述的会计政策及“五、合并财务报表项目附注”注释四十九。</p> <p>2024 年度，三星医疗主要收入包括：销售智能配用电产品收入为 11,120,129,202.07 元，医疗服务收入为 3,258,072,516.68 元，融资租赁及咨询服务收入为 6,013,642.00 元，总计 14,384,215,360.75 元。</p> <p>三星医疗对于智能配用电产品的收入是在商品控制权已转移至客户时确认；医疗服务收入是在医疗服务已经提供，收到价款或取得收取价款的权利时确认；融资租赁是在各报表期间，采用实际利率法计算当期应当确认的利息收入时确认。</p> <p>由于收入是三星医疗的关键业绩指标之一，从而存在管理层为了达到特定目标或期望而操纵收入确认时点的固有风险，我们将三星医疗收入确认识别为关键审计事项。</p>	<p>我们就收入确认实施的审计程序包括：</p> <p>1、了解和评价管理层与收入确认相关的关键内部控制的设计和运行有效性；</p> <p>2、对于销售智能配用电产品收入，选取样本检查销售合同，识别与商品控制权转移相关的合同条款与条件，评价收入确认时点是否符合企业会计准则的要求；</p> <p>对本年记录的收入交易：根据合同约定的控制权转移时点选取收单等收入确认文件，复核报告期应计收入的准确性和完整性；</p> <p>根据客户交易的金额，选择样本执行实质性细节测试，验证收入的真实性及准确性。</p> <p>根据客户交易的金额，挑选样本执行函证程序；</p> <p>结合业务或产品类型对收入以及毛利情况执行分析，判断本期收入金额是否出现异常波动的情况；</p> <p>3、对于医疗服务收入，根据客户交易的金额，选择样本执行实质性细节测试，取得门诊病例、住院病例、体检报告、检验、医药用品交付给患者等单据，验证收入的真实性及准确性。</p> <p>结合业务或服务类型对收入以及毛利情况执行分析，判断本期收入金额是否出现异常波动的情况；</p> <p>4、对于融资租赁业务收入，检查相关合同及对应原始凭证，判断交易商业实质，评价管理层对租赁分类等的判断，重新计算相关资产和负债入账金额等。</p> <p>实施实质性分析程序，对比不同融资租赁项目内含报酬率，对比两期销售及毛利变动，分析整体毛利的合理性。</p> <p>检查相关合同、协议、经租赁方确认的结算单等收入确认相关依据等。</p> <p>5、就资产负债表日前后记录的收入交易，选取样本，核对收入确认的支持性文档，以验证收入是否被记录于恰当的会计期间。</p>



四、 其他信息

三星医疗管理层（以下简称管理层）对其他信息负责。其他信息包括三星医疗 2024 年年度报告中涵盖的信息，但不包括财务报表和我们的审计报告。

我们对财务报表发表的审计意见不涵盖其他信息，我们也不对其他信息发表任何形式的鉴证结论。

结合我们对财务报表的审计，我们的责任是阅读其他信息，在此过程中，考虑其他信息是否与财务报表或我们在审计过程中了解到的情况存在重大不一致或者似乎存在重大错报。

基于我们已执行的工作，如果我们确定其他信息存在重大错报，我们应当报告该事实。在这方面，我们无任何事项需要报告。

五、 管理层和治理层对财务报表的责任

管理层负责按照企业会计准则的规定编制财务报表，使其实现公允反映，并设计、执行和维护必要的内部控制，以使财务报表不存在由于舞弊或错误导致的重大错报。

在编制财务报表时，管理层负责评估三星医疗的持续经营能力，披露与持续经营相关的事项（如适用），并运用持续经营假设，除非计划进行清算、终止运营或别无其他现实的选择。

治理层负责监督三星医疗的财务报告过程。

六、 注册会计师对财务报表审计的责任

我们的目标是对财务报表整体是否不存在由于舞弊或错误导致的重大错报获取合理保证，并出具包含审计意见的审计报告。合理保证是高水平的保证，但并不能保证按照审计准则执行的审计在某一重大错报存在时总能发现。错报可能由于舞弊或错误导致，如果合理预期错报单独或汇总起来可能影响财务报表使用者依据财务报表作出的经济决策，则通常认为错报是重大的。



在按照审计准则执行审计工作的过程中，我们运用职业判断，并保持职业怀疑。同时，我们也执行以下工作：

（一）识别和评估由于舞弊或错误导致的财务报表重大错报风险，设计和实施审计程序以应对这些风险，并获取充分、适当的审计证据，作为发表审计意见的基础。由于舞弊可能涉及串通、伪造、故意遗漏、虚假陈述或凌驾于内部控制之上，未能发现由于舞弊导致的重大错报的风险高于未能发现由于错误导致的重大错报的风险。

（二）了解与审计相关的内部控制，以设计恰当的审计程序。

（三）评价管理层选用会计政策的恰当性和作出会计估计及相关披露的合理性。

（四）对管理层使用持续经营假设的恰当性得出结论。同时，根据获取的审计证据，就可能对三星医疗持续经营能力产生重大疑虑的事项或情况是否存在重大不确定性得出结论。如果我们得出结论认为存在重大不确定性，审计准则要求我们在审计报告中提请报表使用者注意财务报表中的相关披露；如果披露不充分，我们应当发表非无保留意见。我们的结论基于截至审计报告日可获得的信息。然而，未来的事项或情况可能导致三星医疗不能持续经营。

（五）评价财务报表的总体列报（包括披露）、结构和内容，并评价财务报表是否公允反映相关交易和事项。

（六）就三星医疗中实体或业务活动的财务信息获取充分、适当的审计证据，以对合并财务报表发表审计意见。我们负责指导、监督和执行集团审计，并对审计意见承担全部责任。

我们与治理层就计划的审计范围、时间安排和重大审计发现等事项进行沟通，包括沟通我们在审计中识别出的值得关注的内部控制缺陷。


我们还就已遵守与独立性相关的职业道德要求向治理层提供声明，并与治理层沟通可能被合理认为影响我们独立性的所有关系和其他事项，以及相关的防范措施（如适用）。




从与治理层沟通过的事项中，我们确定哪些事项对本期财务报表审计最为重要，因而构成关键审计事项。我们在审计报告中描述这些事项，除非法律法规禁止公开披露这些事项，或在极少数情形下，如果合理预期在审计报告中沟通某事项造成的负面后果超过在公众利益方面产生的益处，我们确定不应在审计报告中沟通该事项。



中国注册会计师：
(项目合伙人)



中国注册会计师：



中国·上海

二〇二五年四月二十四日



宁波三星医疗电气股份有限公司
合并资产负债表
2024年12月31日
(除特别注明外, 金额单位均为人民币元)

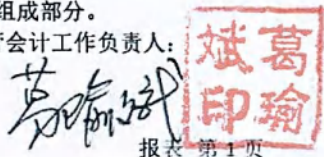
资产	附注五	期末余额	上年年末余额
流动资产:			
货币资金		4,539,168,616.09	5,452,937,584.98
结算备付金			
拆出资金			
交易性金融资产	(二)	829,610,356.85	53,723,860.13
衍生金融资产	(三)		2,262,050.00
应收票据	(四)	309,419,853.44	200,090,365.99
应收账款	(五)	3,069,990,088.27	2,209,282,678.71
应收款项融资	(六)	218,531,915.94	166,044,831.89
预付款项	(七)	196,294,299.45	258,078,794.45
应收保费			
应收分保账款			
应收分保合同准备金			
其他应收款	(八)	137,728,659.85	111,326,578.21
买入返售金融资产			
存货	(九)	4,077,133,891.68	3,256,637,523.09
其中: 数据资源			
合同资产	(十)	165,143,971.59	182,698,543.27
持有待售资产			
一年内到期的非流动资产	(十一)	22,115,456.32	149,437,849.33
其他流动资产	(十二)	234,571,721.98	162,291,504.32
流动资产合计		13,799,708,831.46	12,204,812,164.37
非流动资产:			
发放贷款和垫款			
债权投资			
其他债权投资	(十三)	253,505,000.00	
长期应收款	(十四)		27,071,311.98
长期股权投资	(十五)	2,579,470,287.90	2,428,832,630.61
其他权益工具投资			
其他非流动金融资产	(十六)	756,410,868.17	952,111,713.45
投资性房地产	(十七)	682,561,562.55	705,198,197.72
固定资产	(十八)	1,553,930,372.59	1,427,747,206.15
在建工程	(十九)	376,492,067.06	208,704,899.65
生产性生物资产			
油气资产			
使用权资产	(二十)	1,040,691,882.37	782,655,119.02
无形资产	(二十一)	463,286,485.04	373,245,787.64
其中: 数据资源			
开发支出			
其中: 数据资源			
商誉	(二十二)	1,559,514,009.89	1,566,194,708.63
长期待摊费用	(二十三)	562,162,817.21	343,721,296.11
递延所得税资产	(二十四)	370,313,142.79	278,781,745.32
其他非流动资产	(二十五)	478,439,259.90	213,946,125.73
非流动资产合计		10,676,777,755.47	9,308,210,742.01
资产总计		24,476,486,586.93	21,513,022,906.38

后附财务报表附注为财务报表的组成部分。

公司负责人:


主管会计工作负责人:

会计机构负责人:



会计机构负责人: 方桥





 宁波三星医疗电气股份有限公司
 合并资产负债表(续)
 2024年12月31日
 (除特别注明外,金额单位均为人民币元)

负债和所有者权益	附注	期末余额	上年年末余额
流动负债:			
短期借款			
向中央银行借款			
拆入资金			
交易性金融负债			
衍生金融负债	(二十七)	22,680,727.64	
应付票据	(二十八)	319,638,600.00	477,380,000.00
应付账款	(二十九)	2,970,145,040.15	2,173,054,473.66
预收款项	(三十)	14,511,602.05	6,809,734.99
合同负债	(三十一)	1,553,656,055.39	1,375,923,880.04
卖出回购金融资产款			
吸收存款及同业存放			
代理买卖证券款			
代理承销证券款			
应付职工薪酬	(三十二)	642,620,110.97	653,215,156.86
应交税费	(三十三)	296,644,669.65	221,298,566.71
其他应付款	(三十四)	1,513,595,206.20	1,476,805,903.64
应付手续费及佣金			
应付分保账款			
持有待售负债			
一年内到期的非流动负债	(三十五)	149,241,944.17	270,344,001.00
其他流动负债	(三十六)	327,625,058.76	183,057,266.73
流动负债合计		7,810,359,014.98	6,837,888,983.63
非流动负债:			
保险合同准备金			
长期借款	(三十七)	3,184,260,000.00	2,466,000,000.00
应付债券			
其中: 优先股			
永续债			
租赁负债	(三十八)	1,016,628,545.71	757,290,090.81
长期应付款	(三十九)	36,946,863.02	4,268,924.68
长期应付职工薪酬	(四十)	2,034,318.58	1,683,177.55
预计负债	(四十一)	9,194,706.05	39,839,730.48
递延收益	(四十二)	128,051,873.37	139,406,071.66
递延所得税负债	(二十四)	15,073,110.39	113,337,500.82
其他非流动负债			
非流动负债合计		4,392,189,417.12	3,521,825,496.00
负债合计		12,202,548,432.10	10,359,714,479.63
所有者权益:			
股本	(四十三)	1,411,085,871.00	1,412,070,071.00
其他权益工具			
其中: 优先股			
永续债			
资本公积	(四十四)	3,345,064,536.35	3,453,469,895.09
减: 库存股	(四十五)	329,075,310.93	166,908,690.41
其他综合收益	(四十六)	73,870,284.55	75,870,597.31
专项储备			
盈余公积	(四十七)	706,605,827.43	645,185,552.05
一般风险准备			
未分配利润	(四十八)	6,874,147,127.87	5,585,845,671.52
归属于母公司所有者权益合计		12,081,698,336.27	11,005,533,096.56
少数股东权益		192,239,818.56	147,775,330.19
所有者权益合计		12,273,938,154.83	11,153,308,426.75
负债和所有者权益总计		24,476,486,586.93	21,513,022,906.38

后附财务报表附注为财务报表的组成部分。

公司负责人:

英沈
印国

主管会计工作负责人:

斌葛
印瑜

会计机构负责人:

方侨

方侨



宁波三星医疗电气股份有限公司
 母公司资产负债表
 2024年12月31日
 (除特别注明外, 金额单位均为人民币元)

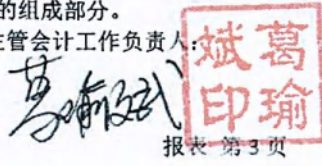

资产	附注	期末余额	上年年末余额
流动资产:			
货币资金		813,486,001.55	552,139,166.87
交易性金融资产		42,808.27	
衍生金融资产			
应收票据		133,639,008.42	9,518,274.42
应收账款	(一)	492,478,299.75	469,935,595.49
应收款项融资		1,006,869.32	16,125,438.25
预付款项		21,440,907.42	46,544,677.93
其他应收款	(二)	2,314,232,487.14	1,908,042,131.16
存货		232,074,855.37	271,584,679.16
其中: 数据资源			
合同资产		29,563,527.91	90,681,637.17
持有待售资产			
一年内到期的非流动资产			
其他流动资产		12,374,541.58	
流动资产合计		4,050,339,306.73	3,364,571,600.45
非流动资产:			
债权投资			
其他债权投资		202,748,493.15	
长期应收款			
长期股权投资	(三)	8,411,877,596.70	8,203,880,740.47
其他权益工具投资			
其他非流动金融资产		92,121,429.07	91,843,927.06
投资性房地产		12,384,122.46	13,493,200.99
固定资产		42,285,408.42	30,583,569.57
在建工程		1,278,179.10	
生产性生物资产			
油气资产			
使用权资产		15,763,729.97	
无形资产		13,604,122.50	15,122,655.67
其中: 数据资源			
开发支出			
其中: 数据资源			
商誉			
长期待摊费用			
递延所得税资产			
其他非流动资产		90,404,355.58	54,406,570.29
非流动资产合计		8,882,467,436.95	8,409,330,664.05
资产总计		12,932,806,743.68	11,773,902,264.50

后附财务报表附注为财务报表的组成部分。

公司负责人:

主管会计工作负责人:


会计机构负责人:



方侨

Handwritten signature of the company director.





 宁波三星医疗电气股份有限公司

 母公司资产负债表（续）

 2024年12月31日

 （除特别注明外，金额单位均为人民币元）

负债和所有者权益	附注 十七	期末余额	上年年末余额
流动负债：			
短期借款			
交易性金融负债			
衍生金融负债			
应付票据			
应付账款		82,892,109.81	37,579,510.07
预收款项		3,563,023.62	2,378,222.70
合同负债		91,933,475.26	46,774,841.75
应付职工薪酬		92,405,339.46	110,735,319.22
应交税费		76,017,356.33	52,867,837.34
其他应付款		1,360,325,483.99	1,213,520,868.64
持有待售负债			
一年内到期的非流动负债		23,240,098.72	24,952,361.11
其他流动负债		103,030,173.38	10,270,866.69
流动负债合计		1,833,407,060.57	1,499,079,827.52
非流动负债：			
长期借款		2,537,460,000.00	2,077,000,000.00
应付债券			
其中：优先股			
永续债			
租赁负债		8,165,614.67	
长期应付款			
长期应付职工薪酬			
预计负债			
递延收益		2,000,000.00	4,400,000.00
递延所得税负债		9,890,654.09	526,445.19
其他非流动负债			
非流动负债合计		2,557,516,268.76	2,081,926,445.19
负债合计		4,390,923,329.33	3,581,006,272.71
所有者权益：			
股本		1,411,085,871.00	1,412,070,071.00
其他权益工具			
其中：优先股			
永续债			
资本公积		4,169,875,478.62	4,145,808,080.82
减：库存股		329,075,310.93	166,908,690.41
其他综合收益		109,911,023.33	58,757,979.90
专项储备			
盈余公积		705,542,935.50	644,122,660.12
未分配利润		2,474,543,416.83	2,099,045,890.36
所有者权益合计		8,541,883,414.35	8,192,895,991.79
负债和所有者权益总计		12,932,806,743.68	11,773,902,264.50

后附财务报表附注为财务报表的组成部分。

公司负责人：

主管会计工作负责人：

会计机构负责人：

沈国英

英沈
印国

葛琦斌
葛琦斌印瑜

报表第4页

方侨 方侨





宁波三星医疗电气股份有限公司
合并利润表
2024年度
(除特别注明外, 金额单位均为人民币元)


项目	附注	本期金额	上期金额
一、营业总收入		14,600,478,206.12	11,462,508,357.39
其中: 营业收入	(四十九)	14,600,478,206.12	11,462,508,357.39
利息收入			
已赚保费			
手续费及佣金收入			
二、营业总成本		12,231,892,536.68	9,763,004,868.05
其中: 营业成本	(四十九)	9,530,646,989.31	7,575,015,435.52
利息支出			
手续费及佣金支出			
退保金			
赔付支出净额			
提取保险责任准备金净额			
保单红利支出			
分保费用			
税金及附加	(五十)	94,914,144.68	83,514,151.50
销售费用	(五十一)	1,016,914,785.27	841,754,338.16
管理费用	(五十二)	907,462,644.87	800,732,091.73
研发费用	(五十三)	523,326,835.38	470,826,747.37
财务费用	(五十四)	158,627,137.17	-8,837,896.23
其中: 利息费用		95,000,557.44	52,751,297.12
利息收入		75,791,055.47	46,438,687.31
加: 其他收益	(五十五)	248,148,144.52	182,561,062.58
投资收益(损失以“-”号填列)	(五十六)	229,188,040.90	296,136,980.39
其中: 对联营企业和合营企业的投资收益		194,974,513.53	230,271,841.28
以摊余成本计量的金融资产终止确认收益			
汇兑收益(损失以“-”号填列)			
净敞口套期收益(损失以“-”号填列)			
公允价值变动收益(损失以“-”号填列)	(五十七)	-172,769,034.39	116,974,985.00
信用减值损失(损失以“-”号填列)	(五十八)	-31,489,568.08	-11,638,995.15
资产减值损失(损失以“-”号填列)	(五十九)	-56,494,387.01	-12,987,056.48
资产处置收益(损失以“-”号填列)	(六十)	-35,698.18	-98,954.19
三、营业利润(亏损以“-”号填列)		2,585,133,167.20	2,270,451,511.49
加: 营业外收入	(六十一)	122,232,451.98	12,181,286.43
减: 营业外支出	(六十二)	34,808,996.58	20,565,673.49
四、利润总额(亏损总额以“-”号填列)		2,672,556,622.60	2,262,067,124.43
减: 所得税费用	(六十三)	399,319,160.25	341,263,185.97
五、净利润(净亏损以“-”号填列)		2,273,237,462.35	1,920,803,938.46
(一) 按经营持续性分类			
1. 持续经营净利润(净亏损以“-”号填列)		2,273,237,462.35	1,920,803,938.46
2. 终止经营净利润(净亏损以“-”号填列)			
(二) 按所有权归属分类			
1. 归属于母公司股东的净利润(净亏损以“-”号填列)		2,259,517,910.58	1,903,702,022.52
2. 少数股东损益(净亏损以“-”号填列)		13,719,551.77	17,101,915.94
六、其他综合收益的税后净额		-3,372,669.30	32,154,968.92
归属于母公司所有者的其他综合收益的税后净额		-2,000,312.76	30,111,472.81
(一) 不能重分类进损益的其他综合收益			
1. 重新计量设定受益计划变动额			
2. 权益法下不能转损益的其他综合收益			
3. 其他权益工具投资公允价值变动			
4. 企业自身信用风险公允价值变动			
(二) 将重分类进损益的其他综合收益		-2,000,312.76	30,111,472.81
1. 权益法下可转损益的其他综合收益		51,149,638.23	32,909,144.21
2. 其他债权投资公允价值变动			
3. 金融资产重分类计入其他综合收益的金额			
4. 其他债权投资信用减值准备			
5. 现金流量套期储备		-16,087,737.50	
6. 外币财务报表折算差额		-37,062,213.49	-2,797,671.40
7. 其他			
归属于少数股东的其他综合收益的税后净额		-1,372,356.54	2,043,496.11
七、综合收益总额		2,269,864,793.05	1,952,958,907.38
归属于母公司所有者的综合收益总额		2,257,517,597.82	1,933,813,495.33
归属于少数股东的综合收益总额		12,347,195.23	19,145,412.05
八、每股收益:			
(一) 基本每股收益(元/股)	(六十四)	1.60	1.35
(二) 稀释每股收益(元/股)	(六十四)	1.60	1.35

后附财务报表附注为财务报表的组成部分。

公司负责人:

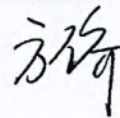


主管会计工作负责人:




会计机构负责人:









 宁波三星医疗电气股份有限公司
 母公司利润表
 2024年度
 (除特别注明外, 金额单位均为人民币元)


项目	附注七	本期金额	上期金额
一、营业收入	(四)	2,886,666,225.36	3,117,848,593.79
减：营业成本	(四)	1,885,144,007.42	1,993,408,417.99
税金及附加		16,485,140.20	16,258,102.32
销售费用		223,458,557.66	190,463,470.17
管理费用		133,542,803.58	130,829,525.58
研发费用		146,953,886.07	133,000,551.50
财务费用		14,633,165.79	4,639,371.53
其中：利息费用		34,594,516.83	6,992,451.64
利息收入		21,275,735.49	2,050,983.35
加：其他收益		80,923,436.73	74,703,462.80
投资收益（损失以“-”号填列）	(五)	785,542,839.92	1,518,804,117.07
其中：对联营企业和合营企业的投资收益		181,731,767.45	168,804,117.07
以摊余成本计量的金融资产终止确认收益			
净敞口套期收益（损失以“-”号填列）			
公允价值变动收益（损失以“-”号填列）		277,502.01	9,896,569.93
信用减值损失（损失以“-”号填列）		3,008,898.97	87,094.18
资产减值损失（损失以“-”号填列）		-3,531,584.09	-1,265,391.02
资产处置收益（损失以“-”号填列）		61,194.94	80,517.88
二、营业利润（亏损以“-”号填列）		1,332,730,953.12	2,251,555,525.54
加：营业外收入		100,998,848.74	314,459.96
减：营业外支出		78,851.06	749,515.73
三、利润总额（亏损总额以“-”号填列）		1,433,650,950.80	2,251,120,469.77
减：所得税费用		86,936,970.10	103,262,365.16
四、净利润（净亏损以“-”号填列）		1,346,713,980.70	2,147,858,104.61
（一）持续经营净利润（净亏损以“-”号填列）		1,346,713,980.70	2,147,858,104.61
（二）终止经营净利润（净亏损以“-”号填列）			
五、其他综合收益的税后净额		51,153,043.43	32,908,473.72
（一）不能重分类进损益的其他综合收益			
1. 重新计量设定受益计划变动额			
2. 权益法下不能转损益的其他综合收益			
3. 其他权益工具投资公允价值变动			
4. 企业自身信用风险公允价值变动			
（二）将重分类进损益的其他综合收益		51,153,043.43	32,908,473.72
1. 权益法下可转损益的其他综合收益		51,149,638.23	32,909,144.21
2. 其他债权投资公允价值变动			
3. 金融资产重分类计入其他综合收益的金额			
4. 其他债权投资信用减值准备			
5. 现金流量套期储备			
6. 外币财务报表折算差额		3,405.20	-670.49
7. 其他			
六、综合收益总额		1,397,867,024.13	2,180,766,578.33
七、每股收益：			
（一）基本每股收益（元/股）			
（二）稀释每股收益（元/股）			

后附财务报表附注为财务报表的组成部分。

公司负责人

主管会计工作负责人


会计机构负责人



方侨

方侨








宁波三星医疗电气股份有限公司
合并现金流量表
2024年度
(除特别注明外, 金额单位均为人民币元)

项目	附注五	本期金额	上期金额
一、经营活动产生的现金流量			
销售商品、提供劳务收到的现金		15,517,191,375.80	11,846,789,000.48
客户存款和同业存放款项净增加额			
向中央银行借款净增加额			
向其他金融机构拆入资金净增加额			
收到原保险合同保费取得的现金			
收到再保业务现金净额			
保户储金及投资款净增加额			
收取利息、手续费及佣金的现金		8,198,467.88	48,394,837.62
拆入资金净增加额			
回购业务资金净增加额			
代理买卖证券收到的现金净额			
收到的税费返还		243,703,655.47	223,727,405.30
收到其他与经营活动有关的现金	(六十五)	587,687,228.88	377,644,374.60
经营活动现金流入小计		16,356,780,728.03	12,496,555,618.00
购买商品、接受劳务支付的现金		9,673,876,374.16	6,450,043,978.44
客户贷款及垫款净增加额			
存放中央银行和同业款项净增加额			
支付原保险合同赔付款项的现金			
拆出资金净增加额			
支付利息、手续费及佣金的现金			
支付保单红利的现金			
支付给职工以及为职工支付的现金		2,288,028,799.13	1,863,814,819.62
支付的各项税费		987,641,716.58	846,725,484.19
支付其他与经营活动有关的现金	(六十五)	1,571,049,394.50	1,434,664,348.71
经营活动现金流出小计		14,520,596,284.37	10,595,248,630.96
经营活动产生的现金流量净额		1,836,184,443.66	1,901,306,987.04
二、投资活动产生的现金流量			
收回投资收到的现金		1,549,603,700.61	1,134,688,552.30
取得投资收益收到的现金		98,917,856.30	67,216,091.00
处置固定资产、无形资产和其他长期资产收回的现金净额		1,420,909.98	2,736,516.92
处置子公司及其他营业单位收到的现金净额			40,000,000.00
收到其他与投资活动有关的现金			
投资活动现金流入小计		1,649,942,466.89	1,244,641,160.22
购建固定资产、无形资产和其他长期资产支付的现金		1,044,557,836.57	555,905,705.03
投资支付的现金		2,629,805,673.57	965,336,937.35
质押贷款净增加额			
取得子公司及其他营业单位支付的现金净额		2,317,767.59	286,136,537.22
支付其他与投资活动有关的现金			
投资活动现金流出小计		3,676,681,277.73	1,807,379,179.60
投资活动产生的现金流量净额		-2,026,738,810.84	-562,738,019.38
三、筹资活动产生的现金流量			
吸收投资收到的现金		124,767,840.20	50,982,159.80
其中：子公司吸收少数股东投资收到的现金		124,767,840.20	50,982,159.80
取得借款收到的现金		4,000,000,000.00	3,747,020,727.81
收到其他与筹资活动有关的现金	(六十五)	43,491,583.50	
筹资活动现金流入小计		4,168,259,423.70	3,798,002,887.61
偿还债务支付的现金		3,450,000,000.00	1,909,667,723.60
分配股利、利润或偿付利息支付的现金		956,283,479.22	528,308,165.01
其中：子公司支付给少数股东的股利、利润		3,157,208.29	16,176,722.25
支付其他与筹资活动有关的现金	(六十五)	391,189,801.55	185,497,521.07
筹资活动现金流出小计		4,797,473,280.77	2,623,473,409.68
筹资活动产生的现金流量净额		-629,213,857.07	1,174,529,477.93
四、汇率变动对现金及现金等价物的影响		-82,220,480.64	-1,168,356.28
五、现金及现金等价物净增加额		-901,988,704.89	2,511,930,089.31
加：期初现金及现金等价物余额		5,042,685,878.32	2,530,755,789.01
六、期末现金及现金等价物余额		4,140,697,173.43	5,042,685,878.32


后附财务报表附注为财务报表的组成部分。

公司负责人：  英沈

主管会计工作负责人：  葛瑜

会计机构负责人：  方倩





 宁波三星医疗电气股份有限公司
 母公司现金流量表
 2024 年度
 (除特别注明外, 金额单位均为人民币元)

项目	附注	本期金额	上期金额
一、经营活动产生的现金流量			
销售商品、提供劳务收到的现金		4,459,044,425.66	4,670,986,040.52
收到的税费返还		69,015,128.84	66,016,595.42
收到其他与经营活动有关的现金		143,659,019.64	85,419,080.33
经营活动现金流入小计		4,671,718,574.14	4,822,421,716.27
购买商品、接受劳务支付的现金		3,311,043,108.48	3,504,409,619.03
支付给职工以及为职工支付的现金		273,033,578.67	180,769,916.68
支付的各项税费		192,762,426.89	210,850,367.81
支付其他与经营活动有关的现金		119,268,749.39	228,937,386.30
经营活动现金流出小计		3,896,107,863.43	4,124,967,289.82
经营活动产生的现金流量净额		775,610,710.71	697,454,426.45
二、投资活动产生的现金流量			
收回投资收到的现金		1,000,325,895.65	
取得投资收益收到的现金		40,417,726.50	1,386,659,326.50
处置固定资产、无形资产和其他长期资产收回的现金净额		848,272.99	172,938.96
处置子公司及其他营业单位收到的现金净额			
收到其他与投资活动有关的现金		115,913,435.11	1,145,620,248.69
投资活动现金流入小计		1,157,505,330.25	2,532,452,514.15
购建固定资产、无形资产和其他长期资产支付的现金		29,016,397.83	7,542,752.48
投资支付的现金		1,202,520,000.00	37,596,280.00
取得子公司及其他营业单位支付的现金净额			
支付其他与投资活动有关的现金		523,373,200.06	1,190,644,091.29
投资活动现金流出小计		1,754,909,597.89	1,235,783,123.77
投资活动产生的现金流量净额		-597,404,267.64	1,296,669,390.38
三、筹资活动产生的现金流量			
吸收投资收到的现金			
取得借款收到的现金		3,250,000,000.00	3,090,000,000.00
收到其他与筹资活动有关的现金		818,166,993.13	150,000.00
筹资活动现金流入小计		4,068,166,993.13	3,090,150,000.00
偿还债务支付的现金		2,800,000,000.00	1,330,000,000.00
分配股利、利润或偿付利息支付的现金		942,756,226.91	499,747,524.85
支付其他与筹资活动有关的现金		252,816,791.21	2,836,624,386.86
筹资活动现金流出小计		3,995,573,018.12	4,666,371,911.71
筹资活动产生的现金流量净额		72,593,975.01	-1,576,221,911.71
四、汇率变动对现金及现金等价物的影响		-130,081.17	85,008.80
五、现金及现金等价物净增加额		250,670,336.91	417,986,913.92
加: 期初现金及现金等价物余额		488,367,163.11	70,380,249.19
六、期末现金及现金等价物余额		739,037,500.02	488,367,163.11

后附财务报表附注为财务报表的组成部分。

公司负责人:

主管会计工作负责人:

会计机构负责人:



葛斌斌
葛斌斌印

方桥

方桥

方桥





宁波三星医疗电气股份有限公司
2024年度
合并所有者权益变动表
(除特别注明外,金额单位均为人民币元)

项目	本期金额										所有者权益合计			
	股本	其他权益工具 优先股	永续债	其他	资本公积	减:库存股	其他综合收益	专项储备	盈余公积	一般风险准备		未分配利润	小计	少数股东权益
一、上年年末余额	1,412,070,071.00				3,453,469,895.09	166,908,690.41	75,870,597.31		645,185,552.05		5,585,845,671.52	11,005,533,096.56	147,775,330.19	11,153,308,426.75
加:会计政策变更														
前期差错更正														
同一控制下企业合并														
其他														
二、本年初余额	1,412,070,071.00				3,453,469,895.09	166,908,690.41	75,870,597.31		645,185,552.05		5,585,845,671.52	11,005,533,096.56	147,775,330.19	11,153,308,426.75
三、本期增减变动金额(减少以“-”号填列)	-984,200.00				-108,405,358.74	162,166,620.52	-2,000,312.76		61,420,275.38		1,288,301,456.35	1,076,165,239.71	44,464,488.37	1,120,629,728.08
(一)综合收益总额					-11,068,767.97		-2,000,312.76				2,259,517,910.58	2,246,448,829.85	12,347,195.23	2,258,796,025.08
(二)所有者投入和减少资本	-984,200.00				36,560,683.50	172,751,167.22						-137,174,683.72	124,775,181.01	-12,399,502.71
1.所有者投入的普通股						179,619,572.22						-179,619,572.22	124,767,840.20	-54,851,732.02
2.其他权益工具持有者投入资本														
3.股份支付计入所有者权益的金额														
4.其他	-984,200.00				42,444,888.50	-6,868,405.00						42,444,888.50	7,340.81	42,452,229.31
(三)利润分配					-5,884,205.00									
1.提取盈余公积									61,420,275.38		-971,216,454.23	-909,796,178.85	-3,157,208.29	-912,953,387.14
2.提取一般风险准备									61,420,275.38		-61,420,275.38			
3.对所有者(或股东)的分配														
4.其他														
(四)所有者权益内部结转														
1.资本公积转增资本(或股本)														
2.盈余公积转增资本(或股本)														
3.盈余公积弥补亏损														
4.设定受益计划变动额结转留存收益														
5.其他综合收益结转留存收益														
6.其他														
(五)专项储备														
1.本期提取														
2.本期使用														
(六)其他														
四、本期期末余额	1,411,085,871.00				3,345,064,536.35	329,075,310.93	73,870,284.55		706,605,827.43		6,874,147,127.87	12,081,698,336.27	192,239,818.56	12,273,938,154.83

后附财务报表附注为财务报表的组成部分。

公司负责人:

英沈印国

王明安

主管会计工作负责人:

葛斌瑜

葛斌瑜印

会计机构负责人:

方倩

方倩





宁波三星医疗电气股份有限公司
合并所有者权益变动表(续)
2024年度
(除特别注明外,金额单位均为人民币元)

项目	上期金额												
	股本	优先股	其他权益工具	资本公积	减:库存股	其他综合收益	专项储备	盈余公积	一般风险准备	未分配利润	小计	少数股东权益	所有者权益合计
一、上年年末余额	1,412,651,571.00			3,414,852,794.28	189,483,979.52	45,759,124.50		430,399,741.59		4,391,357,509.31	9,505,536,761.16	116,385,304.26	9,621,922,065.42
加:会计政策变更													
前期差错更正													
同一控制下企业合并													
其他													
二、本年年初余额	1,412,651,571.00			3,414,852,794.28	189,483,979.52	45,759,124.50		430,399,741.59		4,391,357,509.31	9,505,536,761.16	116,385,304.26	9,621,922,065.42
三、本期增减变动金额(减少以“-”号填列)	-581,500.00			38,617,100.81	-22,575,289.11	30,111,472.81		214,785,810.46		1,194,488,162.21	1,499,996,335.40	31,390,025.93	1,531,386,361.33
(一)综合收益总额				-11,171,994.53		30,111,472.81		214,785,810.46		1,903,702,022.52	1,922,641,500.80	19,145,412.05	1,941,786,912.85
(二)所有者投入和减少资本	-581,500.00			48,273,510.02	-13,446,407.81			214,785,810.46		-214,785,810.46	61,138,417.83	51,000,479.20	112,138,897.03
1.所有者投入的普通股													
2.其他权益工具持有者投入资本					-9,392,172.81			214,785,810.46		-214,785,810.46	9,392,172.81	50,982,159.80	60,374,332.61
3.股份支付计入所有者权益的金额				51,746,245.02							51,746,245.02	18,319.40	51,764,564.42
4.其他	-581,500.00			-3,472,735.00	-4,054,235.00							-1,894,000.00	-496,322,049.85
(三)利润分配													
1.提取盈余公积													
2.提取一般风险准备													
3.对所有者(或股东)的分配													
4.其他													
(四)所有者权益内部结转													
1.资本公积转增资本(或股本)													
2.盈余公积转增资本(或股本)													
3.盈余公积弥补亏损													
4.设定受益计划变动额结转留存收益													
5.其他综合收益结转留存收益				1,515,585.32	-9,128,881.30							-36,861,865.32	-26,217,398.70
6.其他				3,453,469,895.09	166,908,690.41	75,870,597.31		645,185,552.05		5,585,845,671.52	11,005,533,096.56	147,775,330.19	11,153,308,426.75
(五)专项储备													
1.本期提取													
2.本期使用													
(六)其他													
四、本期期末余额	1,412,070,071.00			3,453,469,895.09	166,908,690.41	75,870,597.31		645,185,552.05		5,585,845,671.52	11,005,533,096.56	147,775,330.19	11,153,308,426.75

后附财务报表附注为财务报表的组成部分。



公司负责人:

主管会计工作负责人:



葛瑜

会计机构负责人:



万侨



宁波三星医疗电气股份有限公司

母公司所有者权益变动表

2024年度

(除特别注明外, 金额单位均为人民币元)

项目	股本	其他权益工具		资本公积	库存股	其他综合收益	专项储备	盈余公积	未分配利润	所有者权益合计
		优先股	永续债							
一、上年年末余额	1,412,070,071.00			4,145,808,080.82	166,908,690.41	58,757,979.90		644,122,660.12	2,099,045,890.36	8,192,895,991.79
加: 会计政策变更										
前期差错更正										
其他										
二、本年初余额	1,412,070,071.00			4,145,808,080.82	166,908,690.41	58,757,979.90		644,122,660.12	2,099,045,890.36	8,192,895,991.79
三、本期增减变动金额(减少以“-”号填列)	-984,200.00			24,067,397.80	162,166,620.52	51,153,043.43		61,420,275.38	375,497,526.47	348,987,422.56
(一) 综合收益总额				-11,068,767.97		51,153,043.43		1,346,713,980.70	1,386,798,256.16	1,386,798,256.16
(二) 所有者投入和减少资本	-984,200.00			35,136,165.77	172,751,167.22				-138,599,201.45	-138,599,201.45
1. 所有者投入的普通股					179,619,572.22					-179,619,572.22
2. 其他权益工具持有者投入资本										
3. 股份支付计入所有者权益的金额										
4. 其他										
(三) 利润分配	-984,200.00			41,020,370.77				61,420,275.38	-971,216,454.23	-909,796,178.85
1. 提取盈余公积				-5,884,205.00				61,420,275.38	-61,420,275.38	
2. 对所有者(或股东)的分配									-909,796,178.85	-909,796,178.85
3. 其他										
(四) 所有者权益内部结转										
1. 资本公积转增资本(或股本)										
2. 盈余公积转增资本(或股本)										
3. 盈余公积弥补亏损										
4. 设定受益计划变动额结转留存收益										
5. 其他综合收益结转留存收益										
6. 其他										
(五) 专项储备										
1. 本期提取										
2. 本期使用										
(六) 其他										
四、本期期末余额	1,411,085,871.00			4,169,875,478.62	329,075,310.93	109,911,023.33		705,542,935.50	2,474,543,416.83	10,584,546.70

后附财务报表附注为财务报表的组成部分。

公司负责人:

主管会计工作负责人:

会计机构负责人:

沈国英

沈国英

沈国英

沈国英

沈国英

沈国英

沈国英



宁波三垦医疗电气股份有限公司
母公司所有者权益变动表(续)

2024年度

(除特别注明外,金额单位均为人民币元)

项目	股本			其他权益工具		资本公积	减:库存股	其他综合收益		专项储备	盈余公积	未分配利润	所有者权益合计
	上年年末余额	加:会计政策变更	前期差错更正	其他	其他			其他综合收益	其他综合收益				
一、上年年末余额	1,412,651,571.00					4,110,170,326.48	189,483,979.52	25,849,506.18			429,336,849.66	660,401,646.06	6,448,925,919.86
二、本年初余额	1,412,651,571.00					4,110,170,326.48	189,483,979.52	25,849,506.18			429,336,849.66	660,401,646.06	6,448,925,919.86
三、本期增减变动金额(减少以“-”号填列)	-581,500.00					35,637,754.34	-22,575,289.11	32,908,473.72			214,785,810.46	1,438,644,244.30	1,743,970,071.93
(一) 综合收益总额						-11,171,994.53		32,908,473.72					
(二) 所有者投入和减少资本	-581,500.00					46,809,748.87	-13,446,407.81					2,147,858,104.61	2,169,594,583.80
1. 所有者投入的普通股													
2. 其他权益工具持有者投入资本													
3. 股份支付计入所有者权益的金额													
4. 其他							-9,392,172.81						59,674,656.68
(三) 利润分配						50,282,483.87							9,392,172.81
1. 提取盈余公积													
2. 对所有者(或股东)的分配						-3,472,735.00	-4,054,235.00						50,282,483.87
3. 其他													
(四) 所有者权益内部结转													
1. 资本公积转增资本(或股本)													
2. 盈余公积转增资本(或股本)													
3. 盈余公积弥补亏损													
4. 设定受益计划变动额结转留存收益													
5. 其他综合收益结转留存收益													
6. 其他													
(五) 专项储备													
1. 本期提取													
2. 本期使用													
(六) 其他													
四、本期末余额	1,412,070,071.00					4,145,808,080.82	166,908,690.41	58,757,979.90			644,122,660.12	2,099,045,890.36	9,128,881.30
													8,192,895,991.79

后附财务报表附注为财务报表的组成部分。

公司负责人:

英沈印国

主管会计工作负责人:

葛莉瑜

葛莉瑜印

会计机构负责人:

方桥

方桥



宁波三星医疗电气股份有限公司 二〇二四年度财务报表附注 (除特殊注明外, 金额单位均为人民币元)

一、 公司基本情况

宁波三星医疗电气股份有限公司(以下简称“公司”或“本公司”)系于2007年2月由奥克斯集团有限公司(以下简称“奥克斯集团”)、宁波高胜投资有限公司、郑坚江、郑江、王文杰共同发起设立的股份有限公司。公司营业执照的统一社会信用代码为9133020079603386X0。2011年6月经中国证券监督管理委员会证监许可(2011)778号文核准,在上海证券交易所上市。所属行业为仪器仪表制造类。

截至2024年12月31日止,本公司累计发行股份总数1,411,085,871股,注册资本为141,265.1571万人民币元,注册地及总部办公地:宁波市鄞州工业园区(宁波市鄞州区姜山镇)。本公司主要经营活动为:一般项目:以自有资金从事投资活动;医院管理;工程管理服务;仪器仪表制造;仪器仪表销售;仪器仪表修理;电工仪器仪表制造;电工仪器仪表销售;供应用仪器仪表制造;供应用仪器仪表销售;机械电气设备制造;机械电气设备销售;通用零部件制造;电力设施器材制造;电力设施器材销售;电子元器件制造;电子元器件批发;电子元器件零售;有色金属合金制造;有色金属合金销售;有色金属压延加工;五金产品制造;五金产品批发;五金产品研发;五金产品零售;智能仪器仪表制造;智能仪器仪表销售;电容器及其配套设备制造;电容器及其配套设备销售;软件开发;软件销售;技术服务、技术开发、技术咨询、技术交流、技术转让、技术推广;通信设备制造;通信设备销售;变压器、整流器和电感器制造;配电开关控制设备制造;配电开关控制设备销售;配电开关控制设备研发;输配电及控制设备制造;智能输配电及控制设备销售;销售代理;货物进出口;技术进出口(除依法须经批准的项目外,凭营业执照依法自主开展经营活动)。许可项目:依托实体医院的互联网医院服务;输电、供电、受电电力设施的安装、维修和试验(依法须经批准的项目,经相关部门批准后方可开展经营活动,具体经营项目以审批结果为准)。

本公司的母公司为奥克斯集团,本公司的实际控制人为郑坚江、何意菊。

本财务报表业经公司董事会于2025年4月24日批准报出。

二、 财务报表的编制基础

(一) 编制基础

本财务报表按照财政部颁布的《企业会计准则——基本准则》和各项具体会计准则、企业会计准则应用指南、企业会计准则解释及其他相关规定（以下合称“企业会计准则”），以及中国证券监督管理委员会《公开发行证券的公司信息披露编报规则第15号——财务报告的一般规定》的相关规定编制。

(二) 持续经营

本财务报表以持续经营为基础编制。

公司自本报告期末至少 12 个月内具备持续经营能力，无影响持续经营能力的重大事项。

三、 重要会计政策及会计估计

具体会计政策和会计估计提示：

以下披露内容已涵盖了本公司根据实际生产经营特点制定的具体会计政策和会计估计。详见本附注“三、（九）金融工具”、“三、（二十四）收入”。

(一) 遵循企业会计准则的声明

本财务报表符合财政部颁布的企业会计准则的要求，真实、完整地反映了本公司 2024 年 12 月 31 日的合并及母公司财务状况以及 2024 年度的合并及母公司经营成果和现金流量。

(二) 会计期间

自公历 1 月 1 日起至 12 月 31 日止为一个会计年度。

(三) 营业周期

本公司营业周期为 12 个月。

(四) 记账本位币

本公司采用人民币为记账本位币。

本公司下属子公司根据其经营所处的主要经济环境确定其记账本位币，三星电气（香港）有限公司（以下简称“三星香港”）的记账本位币为美元；NANSEN S/A - INSTRUMENTOS DE PRECISÃO（以下简称“巴西南森”）、NANSEN SOLAR DO BRASIL LTDA（以下简称“南森太阳能”）的记账本位币为巴西雷亚尔；PT CITRA SANXING INDONESIA（以下简称“印尼三星”）的记账本位币为印度尼西亚盾；

SANXING SMART ELECTRIC BANGLADESH CO.LTD（以下简称“三星孟加拉”）的记账本位币为孟加拉塔卡；Ningbo Sanxing Electric（Sweden）AB（以下简称“三星瑞典”）的记账本位币为瑞典克朗；Foxytech sp. z o.o.（以下简称“福克斯”）的记账本位币为波兰兹罗提；NANSEN COLUMBIA SAS（以下简称“南森商业”）的记账本位币为哥伦比亚比索；NANSEN INSTRUMENTOS DE PRECISIÓN DE MÉXICO（以下简称“墨西哥南森”）的记账本位币为墨西哥比索；NANSEN PERU S.A.C.（以下简称“秘鲁南森”）的记账本位币为秘鲁索尔；EasyMeter GmbH（以下简称“德国易米特”）的记账本位币为欧元；SANXING ELECTRIC PTE.LTD.（以下简称“三星电气新加坡”）的记账本位币为新加坡币；NINGBO SANXING (NIGERIA) COMPANY LIMITED（以下简称“三星尼日利亚”）的记账本位币为尼日利亚奈拉；本公司尼泊尔分公司的记账本位币为尼泊尔卢比。本财务报表以人民币列示。

(五) 同一控制下和非同一控制下企业合并的会计处理方法

同一控制下企业合并：合并方在企业合并中取得的资产和负债（包括最终控制方收购被合并方而形成的商誉），按照合并日被合并方资产、负债在最终控制方合并财务报表中的账面价值为基础计量。在合并中取得的净资产账面价值与支付的合并对价账面价值（或发行股份面值总额）的差额，调整资本公积中的股本溢价，资本公积中的股本溢价不足冲减的，调整留存收益。

非同一控制下企业合并：合并成本为购买方在购买日为取得被购买方的控制权而付出的资产、发生或承担的负债以及发行的权益性证券的公允价值。合并成本大于合并中取得的被购买方可辨认净资产公允价值份额的差额，确认为商誉；合并成本小于合并中取得的被购买方可辨认净资产公允价值份额的差额，计入当期损益。在合并中取得的被购买方符合确认条件的各项可辨认资产、负债及或有负债在购买日按公允价值计量。

为企业合并发生的直接相关费用于发生时计入当期损益；为企业合并而发行权益性证券或债务性证券的交易费用，计入权益性证券或债务性证券的初始确认金额。

(六) 控制的判断标准和合并财务报表的编制方法

1、 控制的判断标准

合并财务报表的合并范围以控制为基础确定，合并范围包括本公司及全部子公司。控制，是指公司拥有对被投资方的权力，通过参与被投资方的相关活动而享有可变回报，并且有能力运用对被投资方的权力影响其回报金额。

2、合并程序

本公司将整个企业集团视为一个会计主体，按照统一的会计政策编制合并财务报表，反映本企业集团整体财务状况、经营成果和现金流量。本公司与子公司、子公司相互之间发生的内部交易的影响予以抵销。内部交易表明相关资产发生减值损失的，全额确认该部分损失。如子公司采用的会计政策、会计期间与本公司不一致的，在编制合并财务报表时，按本公司的会计政策、会计期间进行必要的调整。

子公司所有者权益、当期净损益和当期综合收益中属于少数股东的份额分别在合并资产负债表中所有者权益项目下、合并利润表中净利润项目下和综合收益总额项目下单独列示。子公司少数股东分担的当期亏损超过了少数股东在该子公司期初所有者权益中所享有份额而形成的余额，冲减少数股东权益。

(1) 增加子公司或业务

在报告期内，因同一控制下企业合并增加子公司或业务的，将子公司或业务合并当期期初至报告期末的经营成果和现金流量纳入合并财务报表，同时对合并财务报表的期初数和比较报表的相关项目进行调整，视同合并后的报告主体自最终控制方开始控制时点起一直存在。

因追加投资等原因能够对同一控制下的被投资方实施控制的，在取得被合并方控制权之前持有的股权投资，在取得原股权之日与合并方和被合并方同处于同一控制之日孰晚日起至合并日之间已确认有关损益、其他综合收益以及其他净资产变动，分别冲减比较报表期间的期初留存收益或当期损益。

在报告期内，因非同一控制下企业合并增加子公司或业务的，以购买日确定的各项可辨认资产、负债及或有负债的公允价值为基础自购买日起纳入合并财务报表。

因追加投资等原因能够对非同一控制下的被投资方实施控制的，对于购买日之前持有的被购买方的股权，按照该股权在购买日的公允价值进行重新计量，公允价值与其账面价值的差额计入当期投资收益。购买日之前持有的被购买方的股权涉及的以后可重分类进损益的其他综合收益、权益法核算下的其他所有者权益变动转为购买日所属当期投资收益。

(2) 处置子公司

①一般处理方法

因处置部分股权投资或其他原因丧失了对被投资方控制权时，对于处置后的剩余股权投资，按照其在丧失控制权日的公允价值进行重新计量。处置股权取得的对价与剩余股权公允价值之和，减去按原持股比例计算应享有原有子公司自购买日或合并日开始持续计算的净资产的份额与商誉之和的差额，计

入丧失控制权当期的投资收益。与原有子公司股权投资相关的以后可重分类进损益的其他综合收益、权益法核算下的其他所有者权益变动，在丧失控制权时转为当期投资收益。

②分步处置子公司

通过多次交易分步处置对子公司股权投资直至丧失控制权的，处置对子公司股权投资的各项交易的条款、条件以及经济影响符合以下一种或多种情况，通常表明该多次交易事项为一揽子交易：

- i. 这些交易是同时或者在考虑了彼此影响的情况下订立的；
- ii. 这些交易整体才能达成一项完整的商业结果；
- iii. 一项交易的发生取决于其他至少一项交易的发生；
- iv. 一项交易单独看是不经济的，但是和其他交易一并考虑时是经济的。

各项交易属于一揽子交易的，将各项交易作为一项处置子公司并丧失控制权的交易进行会计处理；在丧失控制权之前每一次处置价款与处置投资对应的享有该子公司净资产份额的差额，在合并财务报表中确认为其他综合收益，在丧失控制权时一并转入丧失控制权当期的损益。

各项交易不属于一揽子交易的，在丧失控制权之前，按不丧失控制权的情况下部分处置对子公司的股权投资进行会计处理；在丧失控制权时，按处置子公司一般处理方法进行会计处理。

(3) 购买子公司少数股权

因购买少数股权新取得的长期股权投资与按照新增持股比例计算应享有子公司自购买日或合并日开始持续计算的净资产份额之间的差额，调整合并资产负债表中的资本公积中的股本溢价，资本公积中的股本溢价不足冲减的，调整留存收益。

(4) 不丧失控制权的情况下部分处置对子公司的股权投资

处置价款与处置长期股权投资相对应享有子公司自购买日或合并日开始持续计算的净资产份额之间的差额，调整合并资产负债表中的资本公积中的股本溢价，资本公积中的股本溢价不足冲减的，调整留存收益。

(七) 现金及现金等价物的确定标准

现金，是指本公司的库存现金以及可以随时用于支付的存款。现金等价物，是指本公司持有的期限短、流动性强、易于转换为已知金额的现金、价值变动风险很小的投资。

(八) 外币业务和外币报表折算

1、 外币业务

外币业务采用交易发生日的即期汇率作为折算汇率将外币金额折合成人民币记账。

资产负债表日外币货币性项目余额按资产负债表日即期汇率折算，由此产生的汇兑差额，除属于与购建符合资本化条件的资产相关的外币专门借款产生的汇兑差额按照借款费用资本化的原则处理外，均计入当期损益。

2、 外币财务报表的折算

资产负债表中的资产和负债项目，采用资产负债表日的即期汇率折算；所有者权益项目除“未分配利润”项目外，其他项目采用发生时的即期汇率折算。利润表中的收入和费用项目，采用交易发生所属报表期间的平均汇率折算。处置境外经营时，将与该境外经营相关的外币财务报表折算差额，自所有者权益项目转入处置当期损益。

(九) 金融工具

本公司在成为金融工具合同的一方时，确认一项金融资产、金融负债或权益工具。

1、 金融工具的分类

根据本公司管理金融资产的业务模式和金融资产的合同现金流量特征，金融资产于初始确认时分类为：以摊余成本计量的金融资产、以公允价值计量且其变动计入其他综合收益的金融资产和以公允价值计量且其变动计入当期损益的金融资产。

本公司将同时符合下列条件且未被指定为以公允价值计量且其变动计入当期损益的金融资产，分类为以摊余成本计量的金融资产：

- 业务模式是以收取合同现金流量为目标；
- 合同现金流量仅为对本金和以未偿付本金金额为基础的利息的支付。

本公司将同时符合下列条件且未被指定为以公允价值计量且其变动计入当期损益的金融资产，分类为以公允价值计量且其变动计入其他综合收益的金融资产（债务工具）：

- 业务模式既以收取合同现金流量又以出售该金融资产为目标；
- 合同现金流量仅为对本金和以未偿付本金金额为基础的利息的支付。

对于非交易性权益工具投资，本公司可以在初始确认时将其不可撤销地指定为以公允价值计量且其变动计入其他综合收益的金融资产（权益工具）。该指定在单项投资的基础上作出，且相关投资从发行者的角度符合权益工具的定义。

除上述以摊余成本计量和以公允价值计量且其变动计入其他综合收益的金融资产外，本公司将其余所有的金融资产分类为以公允价值计量且其变动计入当期损益的金融资产。在初始确认时，如果能够消除或显著减少会计错配，本公司可以将本应分类为以摊余成本计量或以公允价值计量且其变动计入其他综合收益的金融资产不可撤销地指定为以公允价值计量且其变动计入当期损益的金融资产。

金融负债于初始确认时分类为：以公允价值计量且其变动计入当期损益的金融负债和以摊余成本计量的金融负债。

符合以下条件之一的金融负债可在初始计量时指定为以公允价值计量且其变动计入当期损益的金融负债：

- 1) 该项指定能够消除或显著减少会计错配。
- 2) 根据正式书面文件载明的企业风险管理或投资策略，以公允价值为基础对金融负债组合或金融资产和金融负债组合进行管理和业绩评价，并在企业内部以此为基础向关键管理人员报告。
- 3) 该金融负债包含需单独分拆的嵌入衍生工具。

2、金融工具的确认依据和计量方法

(1) 以摊余成本计量的金融资产

以摊余成本计量的金融资产包括应收票据、应收账款、其他应收款、长期应收款、债权投资等，按公允价值进行初始计量，相关交易费用计入初始确认金额；不包含重大融资成分的应收账款以及本公司决定不考虑不超过一年的融资成分的应收账款，以合同交易价格进行初始计量。

持有期间采用实际利率法计算的利息计入当期损益。

收回或处置时，将取得的价款与该金融资产账面价值之间的差额计入当期损益。

(2) 以公允价值计量且其变动计入其他综合收益的金融资产（债务工具）

以公允价值计量且其变动计入其他综合收益的金融资产（债务工具）包括应收款项融资、其他债权投资等，按公允价值进行初始计量，相关交易费用计入初始确认金额。该金融资产按公允价值进行后续计量，公允价值变动除采用实际利率法计算的利息、减值损失或利得和汇兑损益之外，均计入其他综合收益。

终止确认时，之前计入其他综合收益的累计利得或损失从其他综合收益中转出，计入当期损益。

(3) 以公允价值计量且其变动计入其他综合收益的金融资产（权益工具）
以公允价值计量且其变动计入其他综合收益的金融资产（权益工具）包括其他权益工具投资等，按公允价值进行初始计量，相关交易费用计入初始确认金额。该金融资产按公允价值进行后续计量，公允价值变动计入其他综合收益。取得的股利计入当期损益。

终止确认时，之前计入其他综合收益的累计利得或损失从其他综合收益中转出，计入留存收益。

(4) 以公允价值计量且其变动计入当期损益的金融资产

以公允价值计量且其变动计入当期损益的金融资产包括交易性金融资产、衍生金融资产、其他非流动金融资产等，按公允价值进行初始计量，相关交易费用计入当期损益。该金融资产按公允价值进行后续计量，公允价值变动计入当期损益。

(5) 以公允价值计量且其变动计入当期损益的金融负债

以公允价值计量且其变动计入当期损益的金融负债包括交易性金融负债、衍生金融负债等，按公允价值进行初始计量，相关交易费用计入当期损益。该金融负债按公允价值进行后续计量，公允价值变动计入当期损益。

终止确认时，其账面价值与支付的对价之间的差额计入当期损益。

(6) 以摊余成本计量的金融负债

以摊余成本计量的金融负债包括短期借款、应付票据、应付账款、其他应付款、长期借款、应付债券、长期应付款，按公允价值进行初始计量，相关交易费用计入初始确认金额。

持有期间采用实际利率法计算的利息计入当期损益。

终止确认时，将支付的对价与该金融负债账面价值之间的差额计入当期损益。

3、 金融资产终止确认和金融资产转移的确认依据和计量方法

满足下列条件之一时，本公司终止确认金融资产：

- 收取金融资产现金流量的合同权利终止；
- 金融资产已转移，且已将金融资产所有权上几乎所有的风险和报酬转移给转入方；
- 金融资产已转移，虽然本公司既没有转移也没有保留金融资产所有权上几乎所有的风险和报酬，但是未保留对金融资产的控制。

本公司与交易对手方修改或者重新议定合同而且构成实质性修改的，则终止确认原金融资产，同时按照修改后的条款确认一项新金融资产。

发生金融资产转移时，如保留了金融资产所有权上几乎所有的风险和报酬的，则不终止确认该金融资产。

在判断金融资产转移是否满足上述金融资产终止确认条件时，采用实质重于形式的原则。

公司将金融资产转移区分为金融资产整体转移和部分转移。金融资产整体转移满足终止确认条件的，将下列两项金额的差额计入当期损益：

- (1) 所转移金融资产的账面价值；
- (2) 因转移而收到的对价，与原直接计入所有者权益的公允价值变动累计额（涉及转移的金融资产为以公允价值计量且其变动计入其他综合收益的金融资产（债务工具）的情形）之和。

金融资产部分转移满足终止确认条件的，将所转移金融资产整体的账面价值，在终止确认部分和未终止确认部分之间，按照各自的相对公允价值进行分摊，并将下列两项金额的差额计入当期损益：

- (1) 终止确认部分的账面价值；
- (2) 终止确认部分的对价，与原直接计入所有者权益的公允价值变动累计额中对应终止确认部分的金额（涉及转移的金融资产为以公允价值计量且其变动计入其他综合收益的金融资产（债务工具）的情形）之和。

金融资产转移不满足终止确认条件的，继续确认该金融资产，所收到的对价确认为一项金融负债。

4、 金融负债终止确认

金融负债的现时义务全部或部分已经解除的，则终止确认该金融负债或其一部分；本公司若与债权人签定协议，以承担新金融负债方式替换现存金融负债，且新金融负债与现存金融负债的合同条款实质上不同的，则终止确认现存金融负债，并同时确认新金融负债。

对现存金融负债全部或部分合同条款作出实质性修改的，则终止确认现存金融负债或其一部分，同时将修改条款后的金融负债确认为一项新金融负债。

金融负债全部或部分终止确认时，终止确认的金融负债账面价值与支付对价（包括转出的非现金资产或承担的新金融负债）之间的差额，计入当期损益。

本公司若回购部分金融负债的，在回购日按照继续确认部分与终止确认部分的相对公允价值，将该金融负债整体的账面价值进行分配。分配给终止确认部分的账面价值与支付的对价（包括转出的非现金资产或承担的新金融负债）之间的差额，计入当期损益。

5、 金融资产和金融负债的公允价值的确定方法

存在活跃市场的金融工具，以活跃市场中的报价确定其公允价值。不存在活跃市场的金融工具，采用估值技术确定其公允价值。在估值时，本公司采用在当前情况下适用并且有足够可利用数据和其他信息支持的估值技术，选择与市场参与者在相关资产或负债的交易中所考虑的资产或负债特征相一致的输入值，并优先使用相关可观察输入值。只有在相关可观察输入值无法取得或取得不切实可行的情况下，才使用不可观察输入值。

6、 金融工具减值的测试方法及会计处理方法

本公司对以摊余成本计量的金融资产、以公允价值计量且其变动计入其他综合收益的金融资产（债务工具）和财务担保合同等以预期信用损失为基础进行减值会计处理。

本公司考虑有关过去事项、当前状况以及对未来经济状况的预测等合理且有依据的信息，以发生违约的风险为权重，计算合同应收的现金流量与预期能收到的现金流量之间差额的现值的概率加权金额，确认预期信用损失。

对于由《企业会计准则第 14 号——收入》规范的交易形成的应收款项和合同资产，无论是否包含重大融资成分，本公司始终按照相当于整个存续期内预期信用损失的金额计量其损失准备。

对于由《企业会计准则第 21 号——租赁》规范的交易形成的租赁应收款，本公司选择始终按照相当于整个存续期内预期信用损失的金额计量其损失准备。对于其他金融工具，本公司在每个资产负债表日评估相关金融工具的信用风险自初始确认后的变动情况。

本公司通过比较金融工具在资产负债表日发生违约的风险与在初始确认日发生违约的风险，以确定金融工具预计存续期内发生违约风险的相对变化，以评估金融工具的信用风险自初始确认后是否已显著增加。通常逾期超过 30 日，本公司即认为该金融工具的信用风险已显著增加，除非有确凿证据证明该金融工具的信用风险自初始确认后并未显著增加。

如果金融工具于资产负债表日的信用风险较低，本公司即认为该金融工具的信用风险自初始确认后并未显著增加。

如果该金融工具的信用风险自初始确认后已显著增加，本公司按照相当于该金融工具整个存续期内预期信用损失的金额计量其损失准备；如果该金融工具的信用风险自初始确认后并未显著增加，本公司按照相当于该金融工具未来 12 个月内预期信用损失的金额计量其损失准备。由此形成的损失准备的增加或转回金额，作为减值损失或利得计入当期损益。对于以公允价值计量且

其变动计入其他综合收益的金融资产（债务工具），在其他综合收益中确认其损失准备，并将减值损失或利得计入当期损益，且不减少该金融资产在资产负债表上列示的账面价值。

如果有客观证据表明某项应收款项已经发生信用减值，则本公司在单项基础上对该应收款项计提减值准备。

除单项计提坏账准备的上述应收款项外，本公司依据信用风险特征将其余金融工具划分为若干组合，在组合基础上确定预期信用损失。本公司对应收票据、应收账款、应收款项融资、其他应收款、合同资产、长期应收款等计提预期信用损失的组合类别及确定依据如下：

项目	组合类别	确定依据
长期应收款	一般信用风险组合	参考历史信用损失经验，结合当前状况以及对未来经济状况的预测编制长期应收款与预期信用损失率对照表，预计未来现金流量现值低于其账面价值，计算预期信用损失。
应收账款、应收票据、其他应收款、合同资产、其他非流动资产	一般信用风险组合（账龄组合）	参考历史信用损失经验，结合当前状况以及对未来经济状况的预测，编制应收账款、其他应收款及合同资产账龄与预期信用损失率对照表，计算预期信用损失。
其他应收款	工程建设保证金及租赁押金组合	参考历史信用损失经验，结合当前状况以及对未来经济状况的预测，通过违约风险敞口和整个存续期预期信用损失率，该组合预期信用损失率为 0%。

账龄组合的账龄与预期信用损失率对照表如下：

智能配用电板块：

账龄	应收账款	其他应收款
	预期信用损失率（%）	预期信用损失率（%）
1-6 月	0.00%	0.00%
7-12 月	5.00%	5.00%
1-2 年	30.00%	30.00%
2-3 年	60.00%	60.00%
3 年以上	100.00%	100.00%

医疗板块：

账龄	应收账款预期信用损失率（%）	其他应收款预期信用损失率（%）
应收医保款	0.00%	
1年以内	5.00%	5.00%
1-2年	30.00%	30.00%
2-3年	60.00%	60.00%
3年以上	100.00%	100.00%

本公司不再合理预期金融资产合同现金流量能够全部或部分收回的，直接减记该金融资产的账面余额。

(十) 存货

1、 存货的分类和成本

存货分类为：原材料、周转材料、在产品、库存商品、合同履约成本、药品及医用材料等。

存货按成本进行初始计量，存货成本包括采购成本、加工成本和其他使存货达到目前场所和状态所发生的支出。

2、 发出存货的计价方法

存货发出时按加权平均法计价。

3、 存货的盘存制度

采用永续盘存制。

4、 低值易耗品和包装物的摊销方法

- (1) 低值易耗品采用一次转销法；
- (2) 包装物采用一次转销法。

5、 存货跌价准备的确认标准和计提方法

资产负债表日，存货应当按照成本与可变现净值孰低计量。当存货成本高于其可变现净值的，应当计提存货跌价准备。可变现净值，是指在日常活动中，存货的估计售价减去至完工时估计将要发生的成本、估计的销售费用以及相关税费后的金额。

产成品、库存商品和用于出售的材料等直接用于出售的商品存货，在正常生产经营过程中，以该存货的估计售价减去估计的销售费用和相关税费后的金额，确定其可变现净值；需要经过加工的材料存货，在正常生产经营过程中，以所生产的产成品的估计售价减去至完工时估计将要发生的成本、估计的销售费用和相关税费后的金额，确定其可变现净值；为执行销售合同或者劳务合同而持有的存货，其可变现净值以合同价格为基础计算，若持有存货的数量多于销售合同订购数量的，超出部分的存货的可变现净值以一般销售价格为基础计算。

计提存货跌价准备后，如果以前减记存货价值的影响因素已经消失，导致存货的可变现净值高于其账面价值的，在原已计提的存货跌价准备金额内予以转回，转回的金额计入当期损益。

(十一) 合同资产

1、 合同资产的确认方法及标准

本公司根据履行履约义务与客户付款之间的关系在资产负债表中列示合同资产或合同负债。本公司已向客户转让商品或提供服务而有权收取对价的权利（且该权利取决于时间流逝之外的其他因素）列示为合同资产。同一合同下的合同资产和合同负债以净额列示。本公司拥有的、无条件（仅取决于时间流逝）向客户收取对价的权利作为应收款项单独列示。

2、 合同资产预期信用损失的确定方法及会计处理方法

合同资产的预期信用损失的确定方法及会计处理方法详见本附注“三、（九）、6、金融工具减值的测试方法及会计处理方法”。

(十二) 长期股权投资

1、 共同控制、重大影响的判断标准

共同控制，是指按照相关约定对某项安排所共有的控制，并且该安排的相关活动必须经过分享控制权的参与方一致同意后才能决策。本公司与其他合营方一同对被投资单位实施共同控制且对被投资单位净资产享有权利的，被投资单位为本公司的合营企业。

重大影响，是指对被投资单位的财务和经营决策有参与决策的权力，但并不能够控制或者与其他方一起共同控制这些政策的制定。本公司能够对被投资单位施加重大影响的，被投资单位为本公司联营企业。

2、 初始投资成本的确定

(1) 企业合并形成的长期股权投资

对于同一控制下的企业合并形成的对子公司的长期股权投资，在合并日按照取得被合并方所有者权益在最终控制方合并财务报表中的账面价值的份额作为长期股权投资的初始投资成本。长期股权投资初始投资成本与支付对价账面价值之间的差额，调整资本公积中的股本溢价；资本公积中的股本溢价不足冲减时，调整留存收益。因追加投资等原因能够对同一控制下的被投资单位实施控制的，按上述原则确认的长期股权投资的初始投资成本与达到合并前的长期股权投资账面价值加上合并日进一步取得股份新支付对价的账面价值之和的差额，调整股本溢价，股本溢价不足冲减的，冲减留存收益。

对于非同一控制下的企业合并形成的对子公司的长期股权投资，按照购买日确定的合并成本作为长期股权投资的初始投资成本。因追加投资等原因能够对非同一控制下的被投资单位实施控制的，按照原持有的股权投资账面价值加上新增投资成本之和作为初始投资成本。

(2) 通过企业合并以外的其他方式取得的长期股权投资

以支付现金方式取得的长期股权投资，按照实际支付的购买价款作为初始投资成本。

以发行权益性证券取得的长期股权投资，按照发行权益性证券的公允价值作为初始投资成本。

3、 后续计量及损益确认方法

(1) 成本法核算的长期股权投资

公司对子公司的长期股权投资，采用成本法核算，除非投资符合持有待售的条件。除取得投资时实际支付的价款或对价中包含的已宣告但尚未发放的现金股利或利润外，公司按照享有被投资单位宣告发放的现金股利或利润确认当期投资收益。

(2) 权益法核算的长期股权投资

对联营企业和合营企业的长期股权投资，采用权益法核算。初始投资成本大于投资时应享有被投资单位可辨认净资产公允价值份额的差额，不调整长期股权投资的初始投资成本；初始投资成本小于投资时应享有被投资单位可辨认净资产公允价值份额的差额，计入当期损益，同时调整长期股权投资的成本。

公司按照应享有或应分担的被投资单位实现的净损益和其他综合收益的份额，分别确认投资收益和其他综合收益，同时调整长期股权投资的账面价值；按照被投资单位宣告分派的利润或现金股利计算应享有的部分，相应减少长期股权投资的账面价值；对于被投资单位除净损益、其他综合收益和利润分配以外所有者权益的其他变动（简称“其他所有者权益变动”），调整长期股权投资的账面价值并计入所有者权益。

在确认应享有被投资单位净损益、其他综合收益及其他所有者权益变动的份额时，以取得投资时被投资单位可辨认净资产的公允价值为基础，并按照公司的会计政策及会计期间，对被投资单位的净利润和其他综合收益等进行调整后确认。

公司与联营企业、合营企业之间发生的未实现内部交易损益按照应享有的比例计算归属于公司的部分，予以抵销，在此基础上确认投资收益，但投出或出售的资产构成业务的除外。与被投资单位发生的未实现内部交易损失，属于资产减值损失的，全额确认。

公司对合营企业或联营企业发生的净亏损，除负有承担额外损失义务外，以长期股权投资的账面价值以及其他实质上构成对合营企业或联营企业净投资的长期权益减记至零为限。合营企业或联营企业以后实现净利润的，公司在收益分享额弥补未确认的亏损分担额后，恢复确认收益分享额。

（3）长期股权投资的处置

处置长期股权投资，其账面价值与实际取得价款的差额，计入当期损益。

部分处置权益法核算的长期股权投资，剩余股权仍采用权益法核算的，原权益法核算确认的其他综合收益采用与被投资单位直接处置相关资产或负债相同的基础按相应比例结转，其他所有者权益变动按比例转入当期损益。

因处置股权投资等原因丧失了对被投资单位的共同控制或重大影响的，原股权投资因采用权益法核算而确认的其他综合收益，在终止采用权益法核算时采用与被投资单位直接处置相关资产或负债相同的基础进行会计处理，其他所有者权益变动在终止采用权益法核算时全部转入当期损益。

因处置部分股权投资等原因丧失了对被投资单位控制权的，在编制个别财务报表时，剩余股权能够对被投资单位实施共同控制或重大影响的，改按权益法核算，并对该剩余股权视同自取得时即采用权益法核算进行调整，对于取得被投资单位控制权之前确认的其他综合收益采用与被投资单位直接处置相关资产或负债相同的基础按比例结转，因采用权益法核算确认的其他所有者权益变动按比例转入当期损益；剩余股权不能对被投资单位实施共同控制或施加重大影响的，确认为金融资产，其在丧失控制之日的公允价值与账面

价值间的差额计入当期损益，对于取得被投资单位控制权之前确认的其他综合收益和其他所有者权益变动全部结转。

通过多次交易分步处置对子公司股权投资直至丧失控制权，属于一揽子交易的，各项交易作为一项处置子公司股权投资并丧失控制权的交易进行会计处理；在丧失控制权之前每一次处置价款与所处置的股权对应得长期股权投资账面价值之间的差额，在个别财务报表中，先确认为其他综合收益，到丧失控制权时再一并转入丧失控制权的当期损益。不属于一揽子交易的，对每一项交易分别进行会计处理。

(十三) 投资性房地产

投资性房地产是指为赚取租金或资本增值，或两者兼有而持有的房地产，包括已出租的土地使用权、持有并准备增值后转让的土地使用权、已出租的建筑物（含自行建造或开发活动完成后用于出租的建筑物以及正在建造或开发过程中将来用于出租的建筑物）。

与投资性房地产有关的后续支出，在相关的经济利益很可能流入且其成本能够可靠的计量时，计入投资性房地产成本；否则，于发生时计入当期损益。

本公司对现有投资性房地产采用成本模式计量。对按照成本模式计量的投资性房地产—出租用建筑物采用与本公司固定资产相同的折旧政策，出租用土地使用权按与无形资产相同的摊销政策执行。

(十四) 固定资产

1、 固定资产的确认和初始计量

固定资产指为生产商品、提供劳务、出租或经营管理而持有，并且使用寿命超过一个会计年度的有形资产。固定资产在同时满足下列条件时予以确认：

- (1) 与该固定资产有关的经济利益很可能流入企业；
- (2) 该固定资产的成本能够可靠地计量。

固定资产按成本（并考虑预计弃置费用因素的影响）进行初始计量。

与固定资产有关的后续支出，在与其有关的经济利益很可能流入且其成本能够可靠计量时，计入固定资产成本；对于被替换的部分，终止确认其账面价值；所有其他后续支出于发生时计入当期损益。

2、 折旧方法

固定资产折旧采用年限平均法分类计提，根据固定资产类别、预计使用寿命和预计净残值率确定折旧率。对计提了减值准备的固定资产，则在未来期间按扣除减值准备后的账面价值及依据尚可使用年限确定折旧额。如固定资产各组成部分的使用寿命不同或者以不同方式为企业提供经济利益，则选择不同折旧率或折旧方法，分别计提折旧。

各类固定资产折旧方法、折旧年限、残值率和年折旧率如下：

类别	折旧方法	折旧年限（年）	残值率（%）	年折旧率（%）
房屋建筑物	年限平均法	20-30	5	3.17-4.75
机器设备	年限平均法	5-15	5	6.33-19.00
运输设备	年限平均法	5-10	5	9.50-19.00
其他设备	年限平均法	3- 5	5	19.00-31.67
医疗设备	年限平均法	5-10	5	9.50-19.00
固定资产装修	年限平均法	5	0	20.00

3、 固定资产处置

当固定资产被处置、或者预期通过使用或处置不能产生经济利益时，终止确认该固定资产。固定资产出售、转让、报废或毁损的处置收入扣除其账面价值和相关税费后的金额计入当期损益。

(十五) 在建工程

在建工程按实际发生的成本计量。实际成本包括建筑成本、安装成本、符合资本化条件的借款费用以及其他为使在建工程达到预定可使用状态前所发生的必要支出。在建工程在达到预定可使用状态时，转入固定资产并自次月起开始计提折旧。本公司在建工程结转为固定资产的标准和时点如下：

类别	转为固定资产的标准和时点
房屋建筑物	主体建设工程及配套工程已完工并通过相关部门验收合格，相关建筑物可以投入使用。
需安装调试的设备及其他	(1) 相关设备及其他配套设施已安装完毕；(2) 设备经过调试可在一段时间内保持正常稳定运行并通过验收。

(十六) 借款费用

1、 借款费用资本化的确认原则

公司发生的借款费用，可直接归属于符合资本化条件的资产的购建或者生产的，予以资本化，计入相关资产成本；其他借款费用，在发生时根据其发生额确认为费用，计入当期损益。

符合资本化条件的资产，是指需要经过相当长时间的购建或者生产活动才能达到预定可使用或者可销售状态的固定资产、投资性房地产和存货等资产。

2、 借款费用资本化期间

资本化期间，指从借款费用开始资本化时点到停止资本化时点的期间，借款费用暂停资本化的期间不包括在内。

借款费用同时满足下列条件时开始资本化：

(1) 资产支出已经发生，资产支出包括为购建或者生产符合资本化条件的资产而以支付现金、转移非现金资产或者承担带息债务形式发生的支出；

(2) 借款费用已经发生；

(3) 为使资产达到预定可使用或者可销售状态所必要的购建或者生产活动已经开始。

当购建或者生产符合资本化条件的资产达到预定可使用或者可销售状态时，借款费用停止资本化。

3、 暂停资本化期间

符合资本化条件的资产在购建或生产过程中发生的非正常中断、且中断时间连续超过 3 个月的，则借款费用暂停资本化；该项中断如是所购建或生产的符合资本化条件的资产达到预定可使用状态或者可销售状态必要的程序，则借款费用继续资本化。在中断期间发生的借款费用确认为当期损益，直至资产的购建或者生产活动重新开始后借款费用继续资本化。

4、 借款费用资本化率、资本化金额的计算方法

对于为购建或者生产符合资本化条件的资产而借入的专门借款，以专门借款当期实际发生的借款费用，减去尚未动用的借款资金存入银行取得的利息收入或进行暂时性投资取得的投资收益后的金额，来确定借款费用的资本化金额。

对于为购建或者生产符合资本化条件的资产而占用的一般借款，根据累计资产支出超过专门借款部分的资产支出加权平均数乘以所占用一般借款的资本化率，计算确定一般借款应予资本化的借款费用金额。资本化率根据一般借款加权平均实际利率计算确定。

在资本化期间内，外币专门借款本金及利息的汇兑差额，予以资本化，计入符合资本化条件的资产的成本。除外币专门借款之外的其他外币借款本金及其利息所产生的汇兑差额计入当期损益。

(十七) 无形资产

1、 无形资产的计价方法

(1) 公司取得无形资产时按成本进行初始计量；

外购无形资产的成本，包括购买价款、相关税费以及直接归属于使该项资产达到预定用途所发生的其他支出。

(2) 后续计量

在取得无形资产时分析判断其使用寿命。

对于使用寿命有限的无形资产，在为企业带来经济利益的期限内摊销；无法预见无形资产为企业带来经济利益期限的，视为使用寿命不确定的无形资产，不予摊销。

2、 使用寿命有限的无形资产的使用寿命估计情况

项目	预计使用寿命	摊销方法	预计使用寿命的确定依据
土地使用权	45-49.83 年	直线法	权证规定年限
软 件	10 年	直线法	按预计使用年限
非专有技术	5-10 年	直线法	按预计使用年限
专利权	10 年	直线法	按预计使用年限

3、 使用寿命不确定的无形资产的判断依据以及对其使用寿命进行复核的程序

截至资产负债表日,本公司没有使用寿命不确定的无形资产。

4、 研发支出的归集范围

公司进行研究与开发过程中发生的支出包括从事研发活动的人员的职工薪酬、材料费、折旧摊销费用、技术服务费、市场调研费、办公费、维修费、股份支付、其他费用等相关支出，并按以下方式进行归集：

从事研发活动的人员的职工薪酬主要指直接从事研发活动的人员以及与研发活动密切相关的管理人员和直接服务人员的相关职工薪酬；材料费主要指直接投入研发活动的相关材料；折旧摊销费用主要指用于研发活动的固定资产或无形资产的折旧或摊销；技术服务费是指技术服务、注册检测费等；市场调研费用是指公司委托其他机构或个人进行关于研发的市场调查所发生的费用；办公费是指研发部门发生的快递费、差旅费、通讯费等日常费用；维修费是指维修研发活动的固定资产产生的费用；股份支付是指参与股权激励研发人员按照授予日权益工具的公允价值记入的费用；其他费用是指上述费用之外与研究开发活动直接相关的其他费用。

5、 划分研究阶段和开发阶段的具体标准

公司内部研究开发项目的支出分为研究阶段支出和开发阶段支出。

研究阶段：为获取并理解新的科学或技术知识等而进行的独创性的有计划调查、研究活动的阶段。

开发阶段：在进行商业性生产或使用前，将研究成果或其他知识应用于某项计划或设计，以生产出新的或具有实质性改进的材料、装置、产品等活动的阶段。

6、 开发阶段支出资本化的具体条件

研究阶段的支出，于发生时计入当期损益。开发阶段的支出同时满足下列条件的，确认为无形资产，不能满足下述条件的开发阶段的支出计入当期损益：

- (1) 完成该无形资产以使其能够使用或出售在技术上具有可行性；
- (2) 具有完成该无形资产并使用或出售的意图；
- (3) 无形资产产生经济利益的方式，包括能够证明运用该无形资产生产的产品存在市场或无形资产自身存在市场，无形资产将在内部使用的，能够证明其有用性；
- (4) 有足够的技术、财务资源和其他资源支持，以完成该无形资产的开发，并有能力使用或出售该无形资产；
- (5) 归属于该无形资产开发阶段的支出能够可靠地计量。

无法区分研究阶段支出和开发阶段支出的，将发生的研发支出全部计入当期损益。

(十八) 长期资产减值

长期股权投资、采用成本模式计量的投资性房地产、固定资产、在建工程、使用权资产、使用寿命有限的无形资产、油气资产等长期资产，于资产负债表日存在减值迹象的，进行减值测试。减值测试结果表明资产的可收回金额低于其账面价值的，按其差额计提减值准备并计入减值损失。可收回金额为资产的公允价值减去处置费用后的净额与资产预计未来现金流量的现值两者之间的较高者。资产减值准备按单项资产为基础计算并确认，如果难以对单项资产的可收回金额进行估计的，以该资产所属的资产组确定资产组的可收回金额。资产组是能够独立产生现金流入的最小资产组合。

对于因企业合并形成的商誉、使用寿命不确定的无形资产、尚未达到可使用状态的无形资产，无论是否存在减值迹象，至少在每年年度终了进行减值测试。

本公司进行商誉减值测试，对于因企业合并形成的商誉的账面价值，自购买日起按照合理的方法分摊至相关的资产组；难以分摊至相关的资产组的，将其分摊至相关的资产组组合。相关的资产组或者资产组组合，是能够从企业合并的协同效应中受益的资产组或者资产组组合。

在对包含商誉的相关资产组或者资产组组合进行减值测试时，如与商誉相关的资产组或者资产组组合存在减值迹象的，先对不包含商誉的资产组或者资产组组合进行减值测试，计算可收回金额，并与相关账面价值相比较，确认相应的减值损失。然后对包含商誉的资产组或者资产组组合进行减值测试，比较其账面价值与可收回金额，如可收回金额低于账面价值的，减值损失金额首先抵减分摊至资产组或者资产组组合中商誉的账面价值，再根据资产组或者资产组组合中除商誉之外的其他各项资产的账面价值所占比重，按比例抵减其他各项资产的账面价值。

上述资产减值损失一经确认，在以后会计期间不予转回。

(十九) 长期待摊费用

长期待摊费用为已经发生但应由本期和以后各期负担的分摊期限在一年以上的各项费用。

各项费用的摊销期限及摊销方法为：

项目	摊销方法	摊销年限
经营租入固定资产改良支出	在受益期内平均摊销	5-14.67年
安家费	在受益期内平均摊销	3-10年

(二十) 合同负债

本公司根据履行履约义务与客户付款之间的关系在资产负债表中列示合同资产或合同负债。本公司已收或应收客户对价而应向客户转让商品或提供服务的义务列示为合同负债。同一合同下的合同资产和合同负债以净额列示。

(二十一) 职工薪酬

1、 短期薪酬的会计处理方法

本公司在职工为本公司提供服务的会计期间，将实际发生的短期薪酬确认为负债，并计入当期损益或相关资产成本。

本公司为职工缴纳的社会保险费和住房公积金，以及按规定提取的工会经费和职工教育经费，在职工为本公司提供服务的会计期间，根据规定的计提基础和计提比例计算确定相应的职工薪酬金额。

本公司发生的职工福利费，在实际发生时根据实际发生额计入当期损益或相关资产成本，其中，非货币性福利按照公允价值计量。

2、 离职后福利的会计处理方法

设定提存计划

本公司按当地政府的相关规定为职工缴纳基本养老保险和失业保险，在职工为本公司提供服务的会计期间，按以当地规定的缴纳基数和比例计算应缴纳金额，确认为负债，并计入当期损益或相关资产成本。

3、 辞退福利的会计处理方法

本公司向职工提供辞退福利的，在下列两者孰早日确认辞退福利产生的职工薪酬负债，并计入当期损益：公司不能单方面撤回因解除劳动关系计划或裁减建议所提供的辞退福利时；公司确认与涉及支付辞退福利的重组相关的成本或费用时。

(二十二) 预计负债

与或有事项相关的义务同时满足下列条件时，本公司将其确认为预计负债：

- (1) 该义务是本公司承担的现时义务；
- (2) 履行该义务很可能导致经济利益流出本公司；
- (3) 该义务的金额能够可靠地计量。

预计负债按履行相关现时义务所需的支出的最佳估计数进行初始计量。

在确定最佳估计数时，综合考虑与或有事项有关的风险、不确定性和货币时间价值等因素。对于货币时间价值影响重大的，通过对相关未来现金流出进行折现后确定最佳估计数。

所需支出存在一个连续范围，且该范围内各种结果发生的可能性相同的，最佳估计数按照该范围内的中间值确定；在其他情况下，最佳估计数分别下列情况处理：

- 或有事项涉及单个项目的，按照最可能发生金额确定。
- 或有事项涉及多个项目的，按照各种可能结果及相关概率计算确定。

清偿预计负债所需支出全部或部分预期由第三方补偿的，补偿金额在基本确定能够收到时，作为资产单独确认，确认的补偿金额不超过预计负债的账面价值。

本公司在资产负债表日对预计负债的账面价值进行复核，有确凿证据表明该账面价值不能反映当前最佳估计数的，按照当前最佳估计数对该账面价值进行调整。

(二十三) 股份支付

本公司的股份支付是为了获取职工或其他方提供服务而授予权益工具或者承担以权益工具为基础确定的负债的交易。本公司的股份支付为以权益结算的股份支付。

以权益结算的股份支付及权益工具

以权益结算的股份支付换取职工提供服务的，以授予职工权益工具的公允价值计量。对于授予后立即可行权的股份支付交易，在授予日按照权益工具的公允价值计入相关成本或费用，相应增加资本公积。对于授予后完成等待期内的服务或达到规定业绩条件才可行权的股份支付交易，在等待期内每个资产负债表日，本公司根据对可行权权益工具数量的最佳估计，按照授予日公允价值，将当期取得的服务计入相关成本或费用，相应增加资本公积。

如果修改了以权益结算的股份支付的条款，至少按照未修改条款的情况确认取得的服务。此外，任何增加所授予权益工具公允价值的修改，或在修改日对职工有利的变更，均确认取得服务的增加。

在等待期内，如果取消了授予的权益工具，则本公司对取消所授予的权益性工具作为加速行权处理，将剩余等待期内应确认的金额立即计入当期损益，同时确认资本公积。但是，如果授予新的权益工具，并在新权益工具授予日认定所授予的新权益工具是用于替代被取消的权益工具的，则以与处理原权益工具条款和条件修改相同的方式，对所授予的替代权益工具进行处理。

(二十四) 收入

1、 收入确认和计量所采用的会计政策

本公司在履行了合同中的履约义务，即在客户取得相关商品或服务控制权时确认收入。取得相关商品或服务控制权，是指能够主导该商品或服务的使用并从中获得几乎全部的经济利益。

合同中包含两项或多项履约义务的，本公司在合同开始日，按照各单项履约义务所承诺商品或服务的单独售价的相对比例，将交易价格分摊至各单项履约义务。本公司按照分摊至各单项履约义务的交易价格计量收入。

交易价格是指本公司因向客户转让商品或服务而预期有权收取的对价金额，不包括代第三方收取的款项以及预期将退还给客户的款项。本公司根据合同条款，结合其以往的习惯做法确定交易价格，并在确定交易价格时，考虑可变对价、合同中存在的重大融资成分、非现金对价、应付客户对价等因素的影响。本公司以不超过在相关不确定性消除时累计已确认收入极可能不会发生重大转回的金额确定包含可变对价的交易价格。合同中存在重大融资成分的，本公司按照假定客户在取得商品或服务控制权时即以现金支付的应付金额确定交易价格，并在合同期间内采用实际利率法摊销该交易价格与合同对价之间的差额。

满足下列条件之一的，属于在某一时段内履行履约义务，否则，属于在某一时点履行履约义务：

- 客户在本公司履约的同时即取得并消耗本公司履约所带来的经济利益。
- 客户能够控制本公司履约过程中在建的商品。
- 本公司履约过程中所产出的商品具有不可替代用途，且本公司在整个合同期内有权就累计至今已完成的履约部分收取款项。

对于在某一时段内履行的履约义务，本公司在该段时间内按照履约进度确认收入，但是，履约进度不能合理确定的除外。本公司考虑商品或服务的性质，采用产出法或投入法确定履约进度。当履约进度不能合理确定时，已经发生的成本预计能够得到补偿的，本公司按照已经发生的成本金额确认收入，直到履约进度能够合理确定为止。

对于在某一时点履行的履约义务，本公司在客户取得相关商品或服务控制权时点确认收入。在判断客户是否已取得商品或服务控制权时，本公司考虑下列迹象：

- 本公司就该商品或服务享有现时收款权利，即客户就该商品或服务负有现时付款义务。

- 本公司已将该商品的法定所有权转移给客户，即客户已拥有该商品的法定所有权。
- 本公司已将该商品实物转移给客户，即客户已实物占有该商品。
- 本公司已将该商品所有权上的主要风险和报酬转移给客户，即客户已取得该商品所有权上的主要风险和报酬。
- 客户已接受该商品或服务。

本公司根据在向客户转让商品或服务前是否拥有对该商品或服务的控制权，来判断从事交易时本公司的身份是主要责任人还是代理人。本公司在向客户转让商品或服务前能够控制该商品或服务的，本公司为主要责任人，按照已收或应收对价总额确认收入；否则，本公司为代理人，按照预期有权收取的佣金或手续费的金额确认收入。

2、按照业务类型披露具体收入确认方式及计量方法

本公司收入主要来源于以下业务类型：智能配用电产品销售业务、医疗服务业务及融资租赁业务。

（1）智能配用电产品销售业务

对于不需要安装调试的产品销售，公司按订单组织生产，产品完工经检测合格后，发至客户指定现场，经客户开箱验收后，在取得开箱验收合格文件时，按合同金额确认收入。

对于需要安装调试或提供技术服务的产品销售，公司按订单组织生产，产品完工经检测合格后，发至客户指定现场，并安装测试、通电运行后，取得其书面验收合格文件时或其他相关材料，按合同金额确认收入。

（2）医疗服务业务

医疗服务收入是在医疗服务已经提供，取得门诊病例、住院病例、体检报告、检验等单据，医药用品交付给患者，收到价款或取得收取价款的权利时确认。

（3）融资租赁业务

未实现融资收益根据融资租赁合同在租赁期内各个期间进行分配，取得经租赁方确认的结算单等相关依据确认为各期的租赁收入。分配时，公司采用实际利率法计算当期应当确认的租赁收入。

（二十五）合同成本

合同成本包括合同履约成本与合同取得成本。

本公司为履行合同而发生的成本，不属于存货、固定资产或无形资产等相关准则规范范围的，在满足下列条件时作为合同履约成本确认为一项资产：

- 该成本与一份当前或预期取得的合同直接相关。
- 该成本增加了本公司未来用于履行履约义务的资源。
- 该成本预期能够收回。

本公司为取得合同发生的增量成本预期能够收回的，作为合同取得成本确认为一项资产。

与合同成本有关的资产采用与该资产相关的商品或服务收入确认相同的基础进行摊销；但是对于合同取得成本摊销期限未超过一年的，本公司在发生时将其计入当期损益。

与合同成本有关的资产，其账面价值高于下列两项的差额的，本公司对超出部分计提减值准备，并确认为资产减值损失：

- 1、因转让与该资产相关的商品或服务预期能够取得的剩余对价；
- 2、为转让该相关商品或服务估计将要发生的成本。

以前期间减值的因素之后发生变化，使得前述差额高于该资产账面价值的，本公司转回原已计提的减值准备，并计入当期损益，但转回后的资产账面价值不超过假定不计提减值准备情况下该资产在转回日的账面价值。

(二十六) 政府补助

1、 类型

政府补助，是本公司从政府无偿取得的货币性资产或非货币性资产，分为与资产相关的政府补助和与收益相关的政府补助。

与资产相关的政府补助，是指本公司取得的、用于购建或以其他方式形成长期资产的政府补助。与收益相关的政府补助，是指除与资产相关的政府补助之外的政府补助。

本公司将政府补助划分为与资产相关的具体标准为：本公司取得的，用于购建或以其他方式形成长期资产的政府补助。

本公司将政府补助划分为与收益相关的具体标准为：除与资产相关的政府补助之外的政府补助。

对于政府文件未明确规定补助对象的，本公司将该政府补助划分为与资产相关或与收益相关的判断依据为：（1）政府文件明确了补助所针对的特定项目的，根据该特定项目的预算中将形成资产的支出金额和计入费用的支出金额的相对比例进行划分，对该划分比例需在每个资产负债表日进行复核，必要时进行变更；（2）政府文件中对用途仅作一般性表述，没有指明特定项目的，作为与收益相关的政府补助。

2、 确认时点

政府补助在本公司能够满足其所附的条件并且能够收到时，予以确认。

3、 会计处理

与资产相关的政府补助，冲减相关资产账面价值或确认为递延收益。确认为递延收益的，在相关资产使用寿命内按照合理、系统的方法分期计入当期损益（与本公司日常活动相关的，计入其他收益；与本公司日常活动无关的，计入营业外收入）；

与收益相关的政府补助，用于补偿本公司以后期间的相关成本费用或损失的，确认为递延收益，并在确认相关成本费用或损失的期间，计入当期损益（与本公司日常活动相关的，计入其他收益；与本公司日常活动无关的，计入营业外收入）或冲减相关成本费用或损失；用于补偿本公司已发生的相关成本费用或损失的，直接计入当期损益（与本公司日常活动相关的，计入其他收益；与本公司日常活动无关的，计入营业外收入）或冲减相关成本费用或损失。

本公司取得的政策性优惠贷款贴息，区分以下两种情况，分别进行会计处理：

（1）财政将贴息资金拨付给贷款银行，由贷款银行以政策性优惠利率向本公司提供贷款的，本公司以实际收到的借款金额作为借款的入账价值，按照借款本金和该政策性优惠利率计算相关借款费用。

（2）财政将贴息资金直接拨付给本公司的，本公司将对应的贴息冲减相关借款费用。

(二十七) 递延所得税资产和递延所得税负债

所得税包括当期所得税和递延所得税。除因企业合并和直接计入所有者权益(包括其他综合收益)的交易或者事项产生的所得税外，本公司将当期所得税和递延所得税计入当期损益。

递延所得税资产和递延所得税负债根据资产和负债的计税基础与其账面价值的差额(暂时性差异)计算确认。

对于可抵扣暂时性差异确认递延所得税资产，以未来期间很可能取得的用来抵扣可抵扣暂时性差异的应纳税所得额为限。对于能够结转以后年度的可抵扣亏损和税款抵减，以很可能获得用来抵扣可抵扣亏损和税款抵减的未来应纳税所得额为限，确认相应的递延所得税资产。

对于应纳税暂时性差异，除特殊情况外，确认递延所得税负债。

不确认递延所得税资产或递延所得税负债的特殊情况包括：

- 商誉的初始确认；
- 既不是企业合并、发生时也不影响会计利润和应纳税所得额(或可抵扣亏损)，且初始确认的资产和负债未导致产生等额应纳税暂时性差异和可抵扣暂时性差异的交易或事项。

对与子公司、联营企业及合营企业投资相关的应纳税暂时性差异，确认递延所得税负债，除非本公司能够控制该暂时性差异转回的时间且该暂时性差异在可预见的未来很可能不会转回。对与子公司、联营企业及合营企业投资相关的可抵扣暂时性差异，当该暂时性差异在可预见的未来很可能转回且未来很可能获得用来抵扣可抵扣暂时性差异的应纳税所得额时，确认递延所得税资产。

资产负债表日，对于递延所得税资产和递延所得税负债，根据税法规定，按照预期收回相关资产或清偿相关负债期间的适用税率计量。

资产负债表日，本公司对递延所得税资产的账面价值进行复核。如果未来期间很可能无法获得足够的应纳税所得额用以抵扣递延所得税资产的利益，则减记递延所得税资产的账面价值。在很可能获得足够的应纳税所得额时，减记的金额予以转回。当拥有以净额结算的法定权利，且意图以净额结算或取得资产、清偿负债同时进行，当期所得税资产及当期所得税负债以抵销后的净额列报。

资产负债表日，递延所得税资产及递延所得税负债在同时满足以下条件时以抵销后的净额列示：

- 纳税主体拥有以净额结算当期所得税资产及当期所得税负债的法定权利；
- 递延所得税资产及递延所得税负债是与同一税收征管部门对同一纳税主体征收的所得税相关或者是对不同的纳税主体相关，但在未来每一具有重要性的递延所得税资产及负债转回的期间内，涉及的纳税主体意图以净额结算当期所得税资产和负债或是同时取得资产、清偿负债。

(二十八) 租赁

租赁，是指在一定期间内，出租人将资产的使用权让与承租人以获取对价的合同。在合同开始日，本公司评估合同是否为租赁或者包含租赁。如果合同中一方让渡了在一定期间内控制一项或多项已识别资产使用的权利以换取对价，则该合同为租赁或者包含租赁。

合同中同时包含多项单独租赁的，本公司将合同予以分拆，并分别各项单独租赁进行会计处理。合同中同时包含租赁和非租赁部分的，承租人和出租人将租赁和非租赁部分进行分拆。

1、 本公司作为承租人

(1) 使用权资产

在租赁期开始日，本公司对除短期租赁和低价值资产租赁以外的租赁确认使用权资产。使用权资产按照成本进行初始计量。该成本包括：

- 租赁负债的初始计量金额；
- 在租赁期开始日或之前支付的租赁付款额，存在租赁激励的，扣除已享受的租赁激励相关金额；
- 本公司发生的初始直接费用；
- 本公司为拆卸及移除租赁资产、复原租赁资产所在场地或将租赁资产恢复至租赁条款约定状态预计将发生的成本，但不包括属于为生产存货而发生的成本。

本公司后续采用直线法对使用权资产计提折旧。对能够合理确定租赁期届满时取得租赁资产所有权的，本公司在租赁资产剩余使用寿命内计提折旧；否则，租赁资产在租赁期与租赁资产剩余使用寿命两者孰短的期间内计提折旧。本公司按照本附注“三、(十八) 长期资产减值”所述原则来确定使用权资产是否已发生减值，并对已识别的减值损失进行会计处理。

(2) 租赁负债

在租赁期开始日，本公司对除短期租赁和低价值资产租赁以外的租赁确认租赁负债。租赁负债按照尚未支付的租赁付款额的现值进行初始计量。租赁付款额包括：

- 固定付款额（包括实质固定付款额），存在租赁激励的，扣除租赁激励相关金额；
- 取决于指数或比率的可变租赁付款额；
- 根据公司提供的担保余值预计应支付的款项；
- 购买选择权的行权价格，前提是公司合理确定将行使该选择权；
- 行使终止租赁选择权需支付的款项，前提是租赁期反映出公司将行使终止租赁选择权。

本公司采用租赁内含利率作为折现率，但如果无法合理确定租赁内含利率的，则采用本公司的增量借款利率作为折现率。

本公司按照固定的周期性利率计算租赁负债在租赁期内各期间的利息费用，并计入当期损益或相关资产成本。

未纳入租赁负债计量的可变租赁付款额在实际发生时计入当期损益或相关资产成本。

在租赁期开始日后，发生下列情形的，本公司重新计量租赁负债，并调整相应的使用权资产，若使用权资产的账面价值已调减至零，但租赁负债仍需进一步调减的，将差额计入当期损益：

- 当购买选择权、续租选择权或终止选择权的评估结果发生变化，或前述选择权的实际行权情况与原评估结果不一致的，本公司按变动后租赁付款额和修订后的折现率计算的现值重新计量租赁负债；
- 当实质固定付款额发生变动、担保余值预计的应付金额发生变动或用于确定租赁付款额的指数或比率发生变动，本公司按照变动后的租赁付款额和原折现率计算的现值重新计量租赁负债。但是，租赁付款额的变动源自浮动利率变动的，使用修订后的折现率计算现值。

（3）短期租赁和低价值资产租赁

本公司选择对短期租赁和低价值资产租赁不确认使用权资产和租赁负债的，将相关的租赁付款额在租赁期内各个期间按照直线法计入当期损益或相关资产成本。短期租赁，是指在租赁期开始日，租赁期不超过 12 个月且不包含购买选择权的租赁。低价值资产租赁，是指单项租赁资产为全新资产时价值较低的租赁。本公司将单项租赁资产为全新资产时价值不超过 40,000.00 元的租赁作为低价值资产租赁。公司转租或预期转租租赁资产的，原租赁不属于低价值资产租赁。

（4）租赁变更

租赁发生变更且同时符合下列条件的，公司将该租赁变更作为一项单独租赁进行会计处理：

- 该租赁变更通过增加一项或多项租赁资产的使用权而扩大了租赁范围；
- 增加的对价与租赁范围扩大部分的单独价格按该合同情况调整后的金额相当。

租赁变更未作为一项单独租赁进行会计处理的，在租赁变更生效日，公司重新分摊变更后合同的对价，重新确定租赁期，并按照变更后租赁付款额和修订后的折现率计算的现值重新计量租赁负债。

租赁变更导致租赁范围缩小或租赁期缩短的，本公司相应调减使用权资产的账面价值，并将部分终止或完全终止租赁的相关利得或损失计入当期损益。其他租赁变更导致租赁负债重新计量的，本公司相应调整使用权资产的账面价值。

2、 本公司作为出租人

在租赁开始日，本公司将租赁分为融资租赁和经营租赁。融资租赁，是指无论所有权最终是否转移，但实质上转移了与租赁资产所有权有关的几乎全部风险和报酬的租赁。经营租赁，是指除融资租赁以外的其他租赁。本公司作为转租出租人时，基于原租赁产生的使用权资产对转租赁进行分类。

(1) 经营租赁会计处理

经营租赁的租赁收款额在租赁期内各个期间按照直线法确认为租金收入。本公司将发生的与经营租赁有关的初始直接费用予以资本化，在租赁期内按照与租金收入确认相同的基础分摊计入当期损益。未计入租赁收款额的可变租赁付款额在实际发生时计入当期损益。经营租赁发生变更的，公司自变更生效日起将其作为一项新租赁进行会计处理，与变更前租赁有关的预收或应收租赁收款额视为新租赁的收款额。

(2) 融资租赁会计处理

在租赁开始日，本公司对融资租赁确认应收融资租赁款，并终止确认融资租赁资产。本公司对应收融资租赁款进行初始计量时，将租赁投资净额作为应收融资租赁款的入账价值。租赁投资净额为未担保余值和租赁期开始日尚未收到的租赁收款额按照租赁内含利率折现的现值之和。

本公司按照固定的周期性利率计算并确认租赁期内各个期间的利息收入。应收融资租赁款的终止确认和减值按照本附注“三、（九）金融工具”进行会计处理。

未纳入租赁投资净额计量的可变租赁付款额在实际发生时计入当期损益。

融资租赁发生变更且同时符合下列条件的，本公司将该变更作为一项单独租赁进行会计处理：

- 该变更通过增加一项或多项租赁资产的使用权而扩大了租赁范围；
- 增加的对价与租赁范围扩大部分的单独价格按该合同情况调整后的金额相当。

融资租赁的变更未作为一项单独租赁进行会计处理的，本公司分别下列情形对变更后的租赁进行处理：

- 假如变更在租赁开始日生效，该租赁会被分类为经营租赁的，本公司自租赁变更生效日开始将其作为一项新租赁进行会计处理，并以租赁变更生效日前的租赁投资净额作为租赁资产的账面价值；
- 假如变更在租赁开始日生效，该租赁会被分类为融资租赁的，本公司按照本附注“三、（九）金融工具”关于修改或重新议定合同的政策进行会计处理。

3、 售后租回交易

公司按照本附注“三、(二十四)收入”所述原则评估确定售后租回交易中的资产转让是否属于销售。

(1) 作为承租人

售后租回交易中的资产转让属于销售的，公司作为承租人按原资产账面价值中与租回获得的使用权有关的部分，计量售后租回所形成的使用权资产，并仅就转让至出租人的权利确认相关利得或损失。

在租赁期开始日后，使用权资产和租赁负债的后续计量及租赁变更详见前述“1、本公司作为承租人”。在对售后租回所形成的租赁负债进行后续计量时，公司确定租赁付款额或变更后租赁付款额的方式不会导致确认与租回所获得的使用权有关的利得或损失。

售后租回交易中的资产转让不属于销售的，公司作为承租人继续确认被转让资产，同时确认一项与转让收入等额的金融负债。金融负债的会计处理详见本附注“三、(九)金融工具”。

(2) 作为出租人

售后租回交易中的资产转让属于销售的，公司作为出租人对资产购买进行会计处理，并根据前述“2、本公司作为出租人”的政策对资产出租进行会计处理；售后租回交易中的资产转让不属于销售的，公司作为出租人不确认被转让资产，但确认一项与转让收入等额的金融资产。金融资产的会计处理详见本附注“三、(九)金融工具”。

(二十九) 套期会计

1、 套期保值的分类

(1) 公允价值套期，是指对已确认资产或负债，尚未确认的确定承诺(除外汇风险外)的公允价值变动风险进行的套期。

(2) 现金流量套期，是指对现金流量变动风险进行的套期，此现金流量变动源于与已确认资产或负债、很可能发生的预期交易有关的某类特定风险，或一项未确认的确定承诺包含的外汇风险。

(3) 境外经营净投资套期，是指对境外经营净投资外汇风险进行的套期。境外经营净投资，是指企业在境外经营净资产中的权益份额。

2、套期关系的指定及套期有效性的认定

在套期关系开始时，本公司对套期关系有正式的指定，并准备了关于套期关系、风险管理目标和套期策略的正式书面文件。该文件载明了套期工具性质及其数量、被套期项目性质及其数量、被套期风险的性质、套期类型、以及本公司对套期工具有效性的评估。套期有效性，是指套期工具的公允价值或现金流量变动能够抵销被套期风险引起的被套期项目公允价值或现金流量变动的程度。

本公司持续地对套期有效性进行评价，判断该套期在套期关系被指定的会计期间内是否满足运用套期会计对于有效性的要求。如果不满足，则终止运用套期关系。

运用套期会计，应当符合下列套期有效性的要求：

- (1) 被套期项目与套期工具之间存在经济关系。
- (2) 被套期项目与套期工具经济关系产生的价值变动中，信用风险的影响不占主导地位。
- (3) 采用适当的套期比率，该套期比率不会形成被套期项目与套期工具相对权重的失衡，从而产生与套期会计目标不一致的会计结果。如果套期比率不再适当，但套期风险管理目标没有改变的，应当对被套期项目或套期工具的数量进行调整，以使得套期比率重新满足有效性的要求。

3、套期会计处理方法

(1) 公允价值套期

套期衍生工具的公允价值变动计入当期损益。被套期项目的公允价值因套期风险而形成的变动，计入当期损益，同时调整被套期项目的账面价值。

就与按摊余成本计量的金融工具有关的公允价值套期而言，对被套期项目账面价值所作的调整，在调整日至到期日之间的剩余期间内进行摊销，计入当期损益。按照实际利率法的摊销可于账面价值调整后随即开始，并不得晚于被套期项目终止针对套期风险产生的公允价值变动而进行的调整。

如果被套期项目终止确认，则将未摊销的公允价值确认为当期损益。

被套期项目为尚未确认的确定承诺的，该确定承诺的公允价值因被套期风险引起的累计公允价值变动确认为一项资产或负债，相关的利得或损失计入当期损益。套期工具的公允价值变动亦计入当期损益。

(2) 现金流量套期

套期工具利得或损失中属于有效套期的部分，直接确认为其他综合收益，属于无效套期的部分，计入当期损益。

如果被套期交易影响当期损益的，如当被套期财务收入或财务费用被确认或预期销售发生时，则将其他综合收益中确认的金额转入当期损益。如果被套期项目是一项非金融资产或非金融负债的成本，则原在其他综合收益中确认的金额转出，计入该非金融资产或非金融负债的初始确认金额（或则原在其他综合收益中确认的，在该非金融资产或非金融负债影响损益的相同期间转出，计入当期损益）。

如果预期交易或确定承诺预计不会发生，则以前计入其他综合收益中的套期工具累计利得或损失转出，计入当期损益。如果套期工具已到期、被出售、合同终止或已行使(但并未被替换或展期)，或者撤销了对套期关系的指定，则以前计入其他综合收益的金额不转出，直至预期交易或确定承诺影响当期损益。

（3）境外经营净投资套期

对境外经营净投资的套期，包括作为净投资的一部分的货币性项目的套期，其处理与现金流量套期类似。套期工具的利得或损失中被确定为有效套期的部分计入其他综合收益，而无效套期的部分确认为当期损益。处置境外经营时，任何计入其他综合收益的累计利得或损失转出，计入当期损益。

（三十）分部报告

本公司以内部组织结构、管理要求、内部报告制度为依据确定经营分部，以经营分部为基础确定报告分部并披露分部信息。

经营分部是指本公司内同时满足下列条件的组成部分：（1）该组成部分能够在日常活动中产生收入、发生费用；（2）本公司管理层能够定期评价该组成部分的经营成果，以决定向其配置资源、评价其业绩；（3）本公司能够取得该组成部分的财务状况、经营成果和现金流量等有关会计信息。两个或多个经营分部具有相似的经济特征，并且满足一定条件的，则可合并为一个经营分部。

（三十一）重要性标准确定方法和选择依据

项目	重要性标准
重要的按单项计提坏账准备的应收款项	单项计提金额 \geq 500万元
重要的应收款项坏账准备收回或转回	单项收回或转回金额 \geq 500万元
重要的应收款项实际核销	单项核销金额 \geq 500万元
合同资产账面价值发生重大变动	变动金额超过合并报表资产总额的1%
重要的按单项计提减值准备的合同资产	单项计提金额 \geq 500万元
重要的合同资产核销	单项核销金额 \geq 500万元

项目	重要性标准
重要的在建工程	单个项目的预算 \geq 5000 万元
账龄超过一年或逾期的重要应付账款	单项金额 \geq 2000 万元
账龄超过一年或逾期的重要其他应付款项	单项金额 \geq 1000 万元
重要的非全资子公司	非全资子公司净利润占合并报表净利润 \geq 10%
重要的合营企业或联营企业	对合营企业或联营企业的长期股权投资账面价值占合并报表资产总额 \geq 1%

(三十二) 重要会计政策和会计估计的变更

1、 重要会计政策变更

(1) 执行《企业会计准则解释第 17 号》

财政部于 2023 年 10 月 25 日公布了《企业会计准则解释第 17 号》(财会(2023)21 号, 以下简称“解释第 17 号”)。

①关于流动负债与非流动负债的划分

解释第 17 号明确:

- 企业在资产负债表日没有将负债清偿推迟至资产负债表日后一年以上的实质性权利的, 该负债应当归类为流动负债。
- 对于企业贷款安排产生的负债, 企业将负债清偿推迟至资产负债表日后一年以上的权利可能取决于企业是否遵循了贷款安排中规定的条件(以下简称契约条件), 企业在判断其推迟债务清偿的实质性权利是否存在时, 仅应考虑在资产负债表日或者之前应遵循的契约条件, 不应考虑企业在资产负债表日之后应遵循的契约条件。
- 对负债的流动性进行划分时的负债清偿是指, 企业向交易对手方以转移现金、其他经济资源(如商品或服务)或企业自身权益工具的方式解除负债。负债的条款导致企业在交易对手方选择的情况下通过交付自身权益工具进行清偿的, 如果企业按照《企业会计准则第 37 号——金融工具列报》的规定将上述选择权分类为权益工具并将其作为复合金融工具的权益组成部分单独确认, 则该条款不影响该项负债的流动性划分。

该解释规定自 2024 年 1 月 1 日起施行, 企业在首次执行该解释规定时, 应当按照该解释规定对可比期间信息进行调整。执行该规定未对本公司财务状况和经营成果产生重大影响。

②关于供应商融资安排的披露

解释第 17 号要求企业在进行附注披露时，应当汇总披露与供应商融资安排有关的信息，以有助于报表使用者评估这些安排对该企业负债、现金流量以及该企业流动性风险敞口的影响。在识别和披露流动性风险信息时也应考虑供应商融资安排的影响。该披露规定仅适用于供应商融资安排。供应商融资安排是指具有下列特征的交易：一个或多个融资提供方提供资金，为企业支付其应付供应商的款项，并约定该企业根据安排的条款和条件，在其供应商收到款项的当天或之后向融资提供方还款。与原付款到期日相比，供应商融资安排延长了该企业的付款期，或者提前了该企业供应商的收款期。

该解释规定自 2024 年 1 月 1 日起施行，企业在首次执行该解释规定时，无需披露可比期间相关信息及部分期初信息。执行该规定未对本公司财务状况和经营成果产生重大影响。

③关于售后租回交易的会计处理

解释第 17 号规定，承租人在对售后租回所形成的租赁负债进行后续计量时，确定租赁付款额或变更后租赁付款额的方式不得导致其确认与租回所获得的使用权有关的利得或损失。企业在首次执行该规定时，应当对《企业会计准则第 21 号——租赁》首次执行日后开展的售后租回交易进行追溯调整。

该解释规定自 2024 年 1 月 1 日起施行，执行该规定未对本公司财务状况和经营成果产生重大影响。

（2）执行《企业数据资源相关会计处理暂行规定》

财政部于 2023 年 8 月 1 日发布了《企业数据资源相关会计处理暂行规定》（财会〔2023〕11 号），适用于符合企业会计准则相关规定确认为无形资产或存货等资产的数据资源，以及企业合法拥有或控制的、预期会给企业带来经济利益的、但不满足资产确认条件而未予确认的数据资源的相关会计处理，并对数据资源的披露提出了具体要求。

该规定自 2024 年 1 月 1 日起施行，企业应当采用未来适用法，该规定施行前已经费用化计入损益的数据资源相关支出不再调整。执行该规定未对本公司财务状况和经营成果产生重大影响。

（3）执行《企业会计准则解释第 18 号》“关于不属于单项履约义务的保证类质量保证的会计处理”的规定

财政部于 2024 年 12 月 6 日发布了《企业会计准则解释第 18 号》（财会〔2024〕24 号，以下简称“解释第 18 号”），该解释自印发之日起施行，允许企业自发布年度提前执行。

解释第 18 号规定，在对因不属于单项履约义务的保证类质量保证产生的预计负债进行会计核算时，应当根据《企业会计准则第 13 号——或有事项》有关规定，按确定的预计负债金额，借记“主营业务成本”、“其他业务成本”等科目，贷记“预计负债”科目，并相应在利润表中的“营业成本”和资产负债表中的“其他流动负债”、“一年内到期的非流动负债”、“预计负债”等项目列示。

企业在首次执行该解释内容时，如原计提保证类质量保证时计入“销售费用”等的，应当按照会计政策变更进行追溯调整。本公司自 2024 年度起执行该规定的主要影响如下：

会计政策变更的内容和原因	受影响的报表项目	合并		母公司	
		2024 年度	2023 年度	2024 年度	2023 年度
不属于单项履约义务的保证类质量保证	主营业务成本	6,006,483.11	8,758,462.16		
	销售费用	-6,006,483.11	-8,758,462.16		

2、重要会计估计变更

本报告期公司主要会计估计未发生变更。

四、税项

(一) 主要税种和税率

税种	计税依据	税率 (%)
增值税	按税法规定计算的销售货物和应税劳务收入为基础计算销项税额，在扣除当期允许抵扣的进项税额后，差额部分为应交增值税	13、9、6、5、3、0
城市维护建设税	按实际缴纳的增值税计缴	7、1
教育费附加	按实际缴纳的增值税计缴	3
地方教育费附加	按实际缴纳的增值税计缴	2、1
企业所得税	按应纳税所得额计缴	15、20、25、按照当地法律法规缴纳所得税

存在不同企业所得税税率纳税主体的，披露情况说明

纳税主体名称	所得税税率(%)
本公司	15
宁波奥克斯智能科技股份有限公司(以下简称“奥克斯智能”)	15
宁波三星智能电气有限公司(以下简称“三星智能”)	15
宁波联能仪表有限公司(以下简称“宁波联能”)	25
杭州丰锐智能电气研究院有限公司(以下简称“杭州丰锐”)	25
三星香港	按照当地法律法规缴纳所得税
奥克斯融资租赁股份有限公司(以下简称“奥克斯融”)	25
宁波明州医疗集团有限公司(以下简称“医疗集团”)	25
上海奥甬商务服务有限公司(以下简称“奥甬商务”)	20
宁波奥克斯投资管理有限公司(以下简称“投资管理”)	25
宁波奥克斯供应链管理有限公司(以下简称“供应链”)	25
宁波奥克斯智能开关有限公司(以下简称“智能开关”)	20
宁波三星电力发展有限公司(以下简称“电力发展”)	25
宁波奥克斯甬能科技有限公司(以下简称“甬能科技”)	25
巴西南森	按照当地法律法规缴纳所得税
宁波明州医疗投资管理有限公司(以下简称“医疗投资”)	25
宁波奥克斯医学教育投资管理有限公司(以下简称“教育投资”)	25
宁波明州健康投资管理有限公司(以下简称“健康投资”)	20
宁波明州康复医疗投资管理有限公司(以下简称“康复医疗”)	25
宁波明州口腔医疗投资管理有限公司(以下简称“口腔医疗”)	20
宁波奥克斯新能源投资有限公司(以下简称“新能源投资”)	25
宁波明州医院有限公司(以下简称“明州医院”)	25
抚州明州医院有限公司(以下简称“抚州明州”)	25
宁波鄞州明州人门诊部有限公司(以下简称“明州人”)	25
湖州新浙北综合门诊部有限公司(以下简称“新浙北”)	25
浙江明州康复医院有限公司(以下简称“明州康复”)	25
温州市深蓝医院有限公司(以下简称“温州深蓝”)	25
宁波市鄞州明奥大药房有限公司(以下简称“明奥药房”)	25
印尼三星	按照当地法律法规缴纳所得税
宁波博耀电力发展有限公司(以下简称“博耀电力”)	20
宁波富耀电力信息咨询有限公司(以下简称“富耀电力”)	25

宁波三星医疗电气股份有限公司
二〇二四年度
财务报表附注

纳税主体名称	所得税税率(%)
宁波奥克斯产业管理有限公司(以下简称“产业管理”)	25
三星孟加拉	按照当地法律法规缴纳所得税
三星瑞典	按照当地法律法规缴纳所得税
宁波奥克斯电力物联网技术有限公司(以下简称“奥克斯物联”)	25
宁波三星物联有限公司(以下简称“三星物联”)	25
福克斯	按照当地法律法规缴纳所得税
南森商业	按照当地法律法规缴纳所得税
杭州明州脑康康复医院有限公司(以下简称“杭州明州康复”)	25
南昌明州康复医院有限公司(以下简称“南昌明州康复”)	25
宁波明州普华医药有限公司(以下简称“普华医药”)	25
宁波奥高电力发展有限公司(以下简称“奥高电力发展”)	25
宁波奥高供应链有限公司(以下简称“奥高供应链”)	25
宁波奥高电力咨询有限公司(以下简称“奥高电力咨询”)	25
宁波奥克斯甬能进出口有限公司(以下简称“甬能进出口”)	20
宁波奥高光伏发电有限公司(以下简称“奥高光伏”)	25
常州明州康复医院有限公司(以下简称“常州明州康复”)	25
宁波北仑明州康复医院有限公司(以下简称“宁波北仑明州康复”)	25
南京明州康复医院有限公司(以下简称“南京明州康复”)	25
武汉明州康复医院有限公司(以下简称“武汉明州康复”)	25
长沙明州康复医院有限公司(以下简称“长沙明州康复”)	25
宁波明州东部康复医院有限公司(以下简称“宁波明州东部康复”)	25
绍兴明州康复医院有限公司(以下简称“绍兴明州康复”)	25
武汉明州汉兴康复医院有限公司(以下简称“武汉明州汉兴康复”)	20
常州中吴明州康复医院有限公司(以下简称“常州中吴明州康复”)	25
温州明州康复医院有限公司(以下简称“温州明州康复”)	25
宁波明州康复医学研究院(以下简称“医学研究院”)	20
湖州浙北明州医院有限公司(以下简称“浙北明州”)	25
嘉兴明州护理院有限公司(以下简称“嘉兴明州”)	25
衢州明州医院有限公司(以下简称“衢州明州”)	25
泉州明州康复医院有限公司(以下简称“泉州明州康复”)	25
余姚明州康复医院有限公司(以下简称“余姚明州康复”)	25
苏州明州康复医院有限公司(以下简称“苏州明州康复”)	25

宁波三星医疗电气股份有限公司
二〇二四年度
财务报表附注

纳税主体名称	所得税税率(%)
金华明州康复医院有限公司(以下简称“金华明州康复”)	20
南森太阳能	按照当地法律法规缴纳所得税
墨西哥南森	按照当地法律法规缴纳所得税
宁波盛耀电力信息咨询有限公司(以下简称“盛耀电力”)	20
秘鲁南森	按照当地法律法规缴纳所得税
芜湖明州康复医院有限公司(以下简称“芜湖明州康复”)	20
合肥明州康复医院有限公司(以下简称“合肥明州康复”)	20
杭州南庆电气有限公司(以下简称“杭州南庆”)	20
杭州丰卓电气有限公司(以下简称“杭州丰卓”)	20
上海芋岑电气有限公司(以下简称“上海芋岑”)	20
宁波遇速电气有限公司(以下简称“宁波遇速”)	25
佛山明州康复医院有限公司(以下简称“佛山明州康复”)	25
宁波奥克斯储能科技有限公司(以下简称“奥克斯储能”)	20
德国易米特	按照当地法律法规缴纳所得税
三星电气新加坡	按照当地法律法规缴纳所得税
三星尼日利亚	按照当地法律法规缴纳所得税
临沂明州康复医院有限公司(以下简称“临沂明州康复”)	20
温州瓯海明州康复医院有限公司(以下简称“温州瓯海明州康复”)	25
广州明州康复医院有限公司(以下简称“广州明州康复”)	25
宁波江北明州康复医院有限公司(以下简称“宁波江北明州康复”)	20
湖州明州康复医院有限公司(以下简称“湖州明州康复”)	25
南通钟秀明州康复医院有限公司(以下简称“南通钟秀明州康复”)	25
湖州浙北明州大药房有限公司(以下简称“浙北明州药房”)	25
宁波奥能电气有限公司(以下简称“奥能电气”)	25
义乌明州康复医院有限公司(以下简称“义乌明州康复”)	25
上海甬闵明州康复医院有限公司(以下简称“上海甬闵明州康复”)	25
宁波海曙明州康复医院有限公司(以下简称“宁波海曙明州康复”)	25
上海虹梅明州康复医院有限公司(以下简称“上海虹梅明州康复”)	25

(二) 税收优惠

1、公司及子公司增值税优惠情况如下：

(1) 根据《财政部、国家税务总局关于软件产品增值税政策的通知》(财税[2011]100号)，本公司及子公司三星智能、奥克斯智能销售其自行开发生产的软件产品，按法定税率征收增值税后，对其增值税实际税负超过3%的部分实行即征即退政策。

(2) 根据财政部 国家税务总局关于全面推开营业税改征增值税试点的通知(财税[2016]36号)、中共中央国务院关于深化医药卫生体制改革的意见(中发〔2009〕6号)，医疗机构按照不高于地(市)级以上价格主管部门会同同级卫生主管部门及其他相关部门制定的医疗服务指导价格实行自主定价为就医者提供医疗服务免征增值税、营业税，因此，本公司之子公司明州医院、抚州明州、明州人、新浙北、明州康复、温州深蓝、杭州明州康复、南昌明州康复、常州明州康复、宁波北仑明州康复、南京明州康复、武汉明州康复、长沙明州康复、宁波明州东部康复、绍兴明州康复、武汉明州康复、常州中吴明州康复、温州明州康复、浙北明州、嘉兴明州、衢州明州、泉州明州康复、余姚明州康复、苏州明州康复、金华明州康复、芜湖明州康复、合肥明州康复、佛山明州康复、临沂明州康复、温州瓯海明州康复、广州明州康复、宁波江北明州康复、湖州明州康复、南通钟秀明州康复、浙北明州药房、义乌明州康复、上海甬闵明州康复、宁波海曙明州康复、上海虹梅明州康复提供医疗服务免征增值税。

(3) 根据财政部 国家税务总局关于全面推开营业税改征增值税试点的通知(财税[2016]36号)，本公司之子公司奥克斯融为融资租赁行业，对其增值税实际税负超过3%的部分实行增值税即征即退。

2、公司及子公司所得税优惠情况如下：

(1) 本公司及下列子公司因取得《高新技术企业证书》，本期享受15%的优惠税率。包括：

本公司(证书编号为GR202333100276)、奥克斯智能(证书编号为GR202333103300)、三星智能(证书编号为GR202333103210)。

(2) 本公司之子公司健康投资、口腔医疗、甬能进出口、武汉明州汉兴康复、医学研究院、金华明州康复、芜湖明州康复、合肥明州康复、盛耀电力、智能开关、奥克斯储能、博耀电力、杭州南庆、杭州丰卓、上海芋岑、临沂明州康复、宁波江北明州康复、奥甬商务根据《关于进一步支持小微企业和个体工商户发展有关税费政策的公告》<财政部 税务总局公告2023年第12号>对小型微利企业减按25%计算应纳税所得额，按20%的税率缴纳企业所得税政策，延续执行至2027年12月31日。

五、 合并财务报表项目注释

(一) 货币资金

项目	期末余额	上年年末余额
库存现金	346,963.04	533,371.32
数字货币		
银行存款	3,984,232,856.00	4,962,903,194.99
其他货币资金	554,588,797.05	489,501,018.67
存放财务公司款项		
合计	4,539,168,616.09	5,452,937,584.98
其中：存放在境外的款项总额	438,068,369.82	179,815,214.27
存放在境外且资金汇回受到限制的款项		

(二) 交易性金融资产

项目	期末余额	上年年末余额
以公允价值计量且其变动计入当期损益的金融资产	829,610,356.85	53,723,860.13
其中：权益工具投资	28,035,812.60	28,357,709.94
理财产品	801,574,544.25	25,366,150.19
合计	829,610,356.85	53,723,860.13

(三) 衍生金融资产

项目	期末余额	上年年末余额
商品期货合约		2,262,050.00

(四) 应收票据

1、 应收票据分类列示

项目	期末余额	上年年末余额
银行承兑汇票	255,884,882.87	157,911,213.77
财务公司承兑汇票	53,534,970.57	42,179,152.22
合计	309,419,853.44	200,090,365.99

2、 应收票据按坏账计提方法分类披露

类别	期末余额				上年年末余额				
	账面余额		坏账准备		账面余额		坏账准备		
	金额	比例 (%)	金额	计提比例 (%)	金额	比例 (%)	金额	计提比例 (%)	
按信用风险特征组合计提坏账准备	309,419,853.44	100.00			200,182,222.12	100.00	91,856.13	0.05	200,090,365.99
其中：									
一般风险组合	309,419,853.44	100.00			200,182,222.12	100.00	91,856.13	0.05	200,090,365.99
合计	309,419,853.44	100.00			200,182,222.12	100.00	91,856.13		200,090,365.99

按信用风险特征组合计提坏账准备：

组合计提项目：

名称	期末余额		
	应收票据	坏账准备	计提比例（%）
一般风险组合	309,419,853.44		

3、 本期计提、转回或收回的坏账准备情况

类别	上年年末 余额	本期变动金额				期末余额
		计提	收回或转回	转销或核销	其他变动	
一般风险组合	91,856.13		91,856.13			

4、 期末公司已背书或贴现且在资产负债表日尚未到期的应收票据

项目	期末终止确认金额	期末未终止确认金额
银行承兑汇票		170,362,830.38
财务公司承兑汇票		214,000.00
合计		170,576,830.38

5、 本期无实际核销的应收票据情况。

(五) 应收账款

1、 应收账款按账龄披露

账龄	期末余额	上年年末余额
1年以内	2,999,969,737.46	2,162,530,818.38
1至2年	82,204,869.97	92,416,307.47
2至3年	73,404,819.36	34,591,807.75
3年以上	69,623,023.68	51,817,270.23
小计	3,225,202,450.47	2,341,356,203.83
减：坏账准备	155,212,362.20	132,073,525.12
合计	3,069,990,088.27	2,209,282,678.71

重要的按单项计提坏账准备的应收账款：

名称	期末余额				上年年末余额	
	账面余额	坏账准备	计提比例(%)	计提依据	账面余额	坏账准备
客户 1	23,149,971.93	23,149,971.93	100.00	诉讼中，预计无法收回	23,141,529.99	23,141,529.99
客户 2	7,696,578.40	7,696,578.40	100.00	破产清算中，预计无法收回	7,696,578.40	7,696,578.40
客户 3	6,218,182.21	6,218,182.21	100.00	无法收回的病人欠款	6,770,712.73	6,770,712.73
客户 4	5,179,832.16	5,179,832.16	100.00	诉讼中，预计无法收回	5,172,889.52	5,172,889.52
合计	42,244,564.70	42,244,564.70			42,781,710.64	42,781,710.64

按信用风险特征组合计提坏账准备：

组合计提项目：

名称	期末余额		
	应收账款	坏账准备	计提比例(%)
一般风险组合	3,138,975,547.38	68,985,459.11	2.20

3、 本期计提、转回或收回的坏账准备情况

类别	上年年末余额	本期变动金额				期末余额
		计提	收回或转回	转销或核销	其他变动(注)	
按单项计提 坏账准备	81,177,696.36	16,249,633.12	10,686,539.43	513,886.96		86,226,903.09
一般风险组 合	50,895,828.76	21,977,765.57	3,851,168.97	41,747.00	4,780.75	68,985,459.11
合计	132,073,525.12	38,227,398.69	14,537,708.40	555,633.96	4,780.75	155,212,362.20

注：其他变动系本期非同一控制下企业合并增加。

4、 本期实际核销的应收账款情况

项目	核销金额
实际核销的应收账款	555,633.96

5、按欠款方归集的期末余额前五名的应收账款和合同资产情况

单位名称	应收账款期末余额	合同资产期末余额	应收账款和合同资产期末余额	占应收账款和合同资产期末余额合计数的比例(%)	应收账款坏账准备和合同资产减值准备期末余额
客户 1	148,174,640.72		148,174,640.72	3.96	
客户 2	104,184,399.77	20,592,167.29	124,776,567.06	3.33	1,293,549.15
客户 3	96,678,561.61	7,829,571.97	104,508,133.58	2.79	391,478.60
客户 4	90,202,465.77	4,430,790.00	94,633,255.77	2.53	221,539.50
客户 5	74,067,508.52	10,511,550.45	84,579,058.97	2.26	4,228,952.95
合计	513,307,576.39	43,364,079.71	556,671,656.10	14.87	6,135,520.20

(六) 应收款项融资

1、应收款项融资分类列示

项目	期末余额	上年年末余额
应收票据	218,531,915.94	166,044,831.89

2、应收款项融资本期增减变动及公允价值变动情况

项目	上年年末余额	本期新增	本期终止确认	其他变动	期末余额	累计在其他综合收益中确认的损失准备
应收票据	166,044,831.89	183,180,140.42	130,693,056.37		218,531,915.94	

3、期末公司已背书或贴现且在资产负债表日尚未到期的应收款项融资

项目	期末终止确认金额	期末未终止确认金额
银行承兑汇票	708,010,116.34	

(七) 预付款项

1、 预付款项按账龄列示

账龄	期末余额		上年年末余额	
	金额	比例(%)	金额	比例(%)
1年以内	180,162,447.90	91.78	250,057,781.88	96.89
1至2年	13,470,234.94	6.86	4,076,336.26	1.59
2至3年	1,251,111.47	0.64	3,804,757.31	1.47
3年以上	1,410,505.14	0.72	139,919.00	0.05
合计	196,294,299.45	100.00	258,078,794.45	100.00

2、 按预付对象归集的期末余额前五名的预付款情况

预付对象	期末余额	占预付款项期末余额合计数的比例(%)
供应商 1	17,970,381.72	9.15
供应商 2	8,098,506.70	4.13
供应商 3	5,112,800.00	2.60
供应商 4	5,102,986.11	2.60
供应商 5	4,724,999.84	2.41
合计	41,009,674.37	20.89

(八) 其他应收款

项目	期末余额	上年年末余额
应收利息		458,104.93
应收股利		
其他应收款项	137,728,659.85	110,868,473.28
合计	137,728,659.85	111,326,578.21

1、 应收利息

应收利息分类

项目	期末余额	上年年末余额
通知存款		458,104.93
小计		458,104.93
减：坏账准备		
合计		458,104.93

2、 其他应收款项

(1) 按账龄披露

账龄	期末余额	上年年末余额
1年以内	99,353,540.33	85,621,685.29
1至2年	28,016,481.17	12,543,954.35
2至3年	5,352,366.96	5,604,796.13
3年以上	20,374,905.61	17,774,380.78
小计	153,097,294.07	121,544,816.55
减：坏账准备	15,368,634.22	10,676,343.27
合计	137,728,659.85	110,868,473.28

按信用风险特征组合计提坏账准备：

组合计提项目：

名称	期末余额		
	其他应收款项	坏账准备	计提比例 (%)
一般信用风险组合	90,240,416.68	14,835,154.72	16.44
工程建设保证金及 租赁押金组合	62,323,397.89		
合计	152,563,814.57	14,835,154.72	

(3) 坏账准备计提情况

坏账准备	第一阶段	第二阶段	第三阶段	合计
	未来 12 个月预 期信用损失	整个存续期预 期信用损失(未 发生信用减值)	整个存续期预 期信用损失(已 发生信用减值)	
上年年末余额	6,534,899.69	2,659,272.38	1,482,171.20	10,676,343.27
上年年末余额在本期	-1,226,319.50	9,144.69	1,217,174.81	
--转入第二阶段	-298,523.81	298,523.81		
--转入第三阶段	-927,795.69	-289,379.12	1,217,174.81	
--转回第二阶段				
--转回第一阶段				
本期计提	8,358,757.13	331,857.53	175,086.08	8,865,700.74
本期转回	1,214,980.99	2,599,043.05	359,385.75	4,173,409.79
本期转销				
本期核销				
其他变动				
期末余额	12,452,356.33	401,231.55	2,515,046.34	15,368,634.22

各阶段划分依据和坏账准备计提比例的说明：

其他应收款项账面余额变动如下：

账面余额	第一阶段	第二阶段	第三阶段	合计
	未来 12 个月预期信用损失	整个存续期预期信用损失(未发生信用减值)	整个存续期预期信用损失(已发生信用减值)	
上年年末余额	115,551,814.63	4,510,830.72	1,482,171.20	121,544,816.55
上年年末余额在本期	-1,924,189.39	531,928.50	1,392,260.89	
--转入第二阶段	-996,393.70	996,393.70		
--转入第三阶段	-927,795.69	-464,465.20	1,392,260.89	
--转回第二阶段				
--转回第一阶段				
本期变动	36,391,023.58	-4,479,160.31	-359,385.75	31,552,477.52
其他变动				
期末余额	150,018,648.82	563,598.91	2,515,046.34	153,097,294.07

(4) 本期计提、转回或收回的坏账准备情况

类别	上年年末余额	本期变动金额				期末余额
		计提	收回或转回	转销或核销	其他变动	
按单项计提坏账准备	533,753.90					533,753.90
一般信用风险组合	10,142,589.37	8,865,700.74	4,173,409.79			14,834,880.32
合计	10,676,343.27	8,865,700.74	4,173,409.79			15,368,634.22

(5) 本期无实际核销的其他应收款项情况。

(6) 按款项性质分类情况

款项性质	期末账面余额	上年年末账面余额
工程建设保证金及租赁押金	62,323,397.89	25,152,565.97
其他保证金	40,897,038.76	37,860,380.23
备用金	3,544,199.18	2,257,645.19
往来款	45,628,972.10	55,208,200.33
应收出口退税款	703,686.14	1,066,024.83
合计	153,097,294.07	121,544,816.55

(7) 按欠款方归集的期末余额前五名的其他应收款项情况

单位名称	款项性质	期末余额	账龄	占其他应收款项 期末余额合计数的 比例(%)	坏账准备期 末余额
客户 1	保证金	26,940,000.00	1 年以内	17.60	
客户 2	往来款	16,790,822.31	1-2 年、3 年以上	10.97	5,036,646.69
客户 3	往来款	9,416,789.00	1 年以内、1-2 年	6.15	362,230.80
客户 4	保证金	6,427,192.30	1 年以内、1-2 年、 2-3 年	4.20	2,020,548.28
客户 5	保证金	5,007,000.00	1 年以内	3.27	
合计		64,581,803.61		42.19	7,419,425.77

(九) 存货

1、 存货分类

类别	期末余额			上年年末余额		
	账面余额	存货跌价准备/合同履约成本减值准备	账面价值	账面余额	存货跌价准备/合同履约成本减值准备	账面价值
原材料	477,599,367.85	4,127,762.12	473,471,605.73	394,202,801.70	1,736,073.73	392,466,727.97
周转材料				196,809.32		196,809.32
在产品	176,061,075.72	686,359.21	175,374,716.51	65,097,878.00	516,268.37	64,581,609.63
库存商品	3,339,392,668.41	42,908,734.36	3,296,483,934.05	2,695,037,568.60	9,987,847.99	2,685,049,720.61
合同履约成本	55,464,050.81		55,464,050.81	53,752,466.07		53,752,466.07
药品及医用材料	76,339,584.58		76,339,584.58	60,590,189.49		60,590,189.49
合计	4,124,856,747.37	47,722,855.69	4,077,133,891.68	3,268,877,713.18	12,240,190.09	3,256,637,523.09

2、 存货跌价准备及合同履约成本减值准备

类别	上年年末余额	本期增加金额			本期减少金额			期末余额
		计提	其他		转回或转销	其他		
原材料	1,736,073.73	2,458,579.11			66,890.72		4,127,762.12	
在产品	516,268.37	332,897.39			162,806.55		686,359.21	
库存商品	9,987,847.99	33,635,036.89			714,150.52		42,908,734.36	
合计	12,240,190.09	36,426,513.39			943,847.79		47,722,855.69	

(十) 合同资产

1、 合同资产情况

项目	期末余额			上年年末余额		
	账面余额	减值准备	账面价值	账面余额	减值准备	账面价值
质保金	175,018,632.60	9,874,661.01	165,143,971.59	192,381,010.26	9,682,466.99	182,698,543.27

2、合同资产按减值计提方法分类披露

类别	期末余额				上年年末余额			
	账面余额		减值准备		账面余额		减值准备	
	金额	比例 (%)	金额	计提比例 (%)	金额	比例 (%)	金额	计提比例 (%)
按单项计提减值准备	1,182,873.05	0.68	1,182,873.05	100.00	66,754.20	0.03	66,754.20	100.00
其中：								
预计难以收回的款项	1,182,873.05	0.68	1,182,873.05	100.00	66,754.20	0.03	66,754.20	100.00
按信用风险特征组合计提减值准备	173,835,759.55	99.32	8,691,787.96	5.00	192,314,256.06	99.97	9,615,712.79	5.00
其中：								
一般风险组合	173,835,759.55	99.32	8,691,787.96	5.00	192,314,256.06	99.97	9,615,712.79	5.00
合计	175,018,632.60	100.00	9,874,661.01		192,381,010.26	100.00	9,682,466.99	
			165,143,971.59		192,314,256.06		182,698,543.27	
					165,143,971.59		182,698,543.27	

3、 本期合同资产计提减值准备情况

项目	上年年末余额	本期变动金额				期末余额
		本期计提	本期转回	本期转销/ 核销	其他变动	
预计难以收回的款项	66,754.20	1,116,118.85				1,182,873.05
一般风险组合	9,615,712.79	2,292,817.76	3,216,742.59			8,691,787.96
合计	9,682,466.99	3,408,936.61	3,216,742.59			9,874,661.01

4、 本期无实际核销的合同资产情况。

(十一) 一年内到期的非流动资产

项目	期末余额	上年年末余额
一年内到期的长期应收款	22,115,456.32	149,437,849.33

(十二) 其他流动资产

项目	期末余额	上年年末余额
增值税期末留抵税额	192,651,131.21	152,814,254.03
待认证的进项税额	15,383,962.49	6,329,212.60
预缴所得税	4,734,568.07	2,655,008.02
待取得抵扣凭证的进项税额	2,875,310.21	493,029.67
商品期货合约	18,926,750.00	
合计	234,571,721.98	162,291,504.32

(十三) 其他债权投资

1、 其他债权投资情况

项目	上年年末余额	应计利息	利息调整	本期公允价值变动	期末余额	成本	累计公允价值变动	累计在其他综合收益中确认的损失准备	备注
大额存单		985,000.00			253,505,000.00	252,520,000.00			
小计		985,000.00			253,505,000.00	252,520,000.00			
减：一年内到期部分									
合计		985,000.00			253,505,000.00	252,520,000.00			

2、 期末重要的其他债权投资

项目	期末余额				上年年末余额			
	面值	票面利率	实际利率	到期日	面值	票面利率	实际利率	到期日
三年期大额存单	200,000,000.00	2.40%	2.40%	2027/6/5				
三年期大额存单	50,000,000.00	2.35%	2.35%	2027/5/11				
合计	250,000,000.00							

3、 其他债权投资减值准备

减值准备	第一阶段	第二阶段	第三阶段	合计
	未来 12 个月预期信用损失	整个存续期预期信用损失(未发生信用减值)	整个存续期预期信用损失(已发生信用减值)	
上年年末余额				
上年年末余额在本期				
-转入第二阶段				
-转入第三阶段				
-转回第二阶段				
-转回第一阶段				
本期计提				
本期转回				
本期转销				
本期核销				
其他变动				
期末余额				

其他债权投资账面价值变动如下：

账面价值	第一阶段	第二阶段	第三阶段	合计
	未来 12 个月预期信用损失	整个存续期预期信用损失(未发生信用减值)	整个存续期预期信用损失(已发生信用减值)	
上年年末余额				
上年年末余额在本期				
--转入第二阶段				
--转入第三阶段				
--转回第二阶段				
--转回第一阶段				
本期新增	253,505,000.00			253,505,000.00
本期终止确认				
其他变动				
期末余额	253,505,000.00			253,505,000.00

4、 本期无实际核销的其他债权投资情况。

(十四) 长期应收款

1、 长期应收款情况

项目	期末余额			上年年末余额			折现率区间
	账面余额	坏账准备	账面价值	账面余额	坏账准备	账面价值	
融资租赁款	82,211,429.16	75,095,130.81	7,116,298.35	204,356,222.70	75,799,276.36	128,556,946.34	7.27%-9.68%
其中：未实现融资收益	11,144,667.56		11,144,667.56	17,434,469.42		17,434,469.42	
待收回补偿款	21,483,464.17	6,484,306.20	14,999,157.97	50,532,932.67	2,580,717.70	47,952,214.97	3.65%
其中：未实现融资收益	130,889.83		130,889.83	1,081,421.33		1,081,421.33	
小计	103,694,893.33	81,579,437.01	22,115,456.32	254,889,155.37	78,379,994.06	176,509,161.31	
减：一年内到期部分	103,694,893.33	81,579,437.01	22,115,456.32	226,655,977.68	77,218,128.35	149,437,849.33	
合计	-	-	-	28,233,177.69	1,161,865.71	27,071,311.98	

2、 长期应收款按坏账计提方法分类披露

类别	期末余额				上年年末余额				
	账面余额		坏账准备		账面余额		坏账准备		
	金额	比例 (%)	金额	计提比例 (%)	金额	比例 (%)	金额	计提比例 (%)	
按信用风险特征组合计提坏账准备					28,233,177.69	100.00	1,161,865.71	4.12	27,071,311.98
其中：									
一般信用风险组合					28,233,177.69	100.00	1,161,865.71	4.12	27,071,311.98
合计					28,233,177.69	100.00	1,161,865.71		27,071,311.98

3、 长期应收款坏账准备

类别	上年年末余额	本期变动金额				期末余额
		计提	收回或转回	转销或核销	其他变动	
一般信用 风险组合	1,161,865.71		1,161,865.71			

4、 本期无实际核销的长期应收款情况。

(十五) 长期股权投资

长期股权投资情况

被投资单位	上年年末余额	减值准备 上年年末 余额	本期增减变动						期末余额	减值准备 期末余额			
			追加 投资	减少 投资	权益法下确认的投 资损益	其他综合收益 调整	其他权益变动	宣告发放现金股 利或利润			计提减 值准备	其 他	
联营企业													
宁波奥克斯开云医 疗投资合伙企业(有 限合伙)(以下简称 “奥克斯开云”)	430,885,179.44				13,242,746.08					44,000,000.00			400,127,925.52
宁波鄞州农村商业 银行股份有限公司 (以下简称“鄞州银 行”)	738,473,015.16				59,298,327.78		426,479.48	-4,588,767.97		10,820,326.50			782,788,727.95
宁波通商银行股份 有限公司(以下简称 “通商银行”)	1,259,474,436.01				122,433,439.67		50,723,158.75	-6,480,000.00		29,597,400.00			1,396,553,634.43
小计	2,428,832,630.61				194,974,513.53		51,149,638.23	-11,068,767.97		84,417,726.50			2,579,470,287.90
合计	2,428,832,630.61				194,974,513.53		51,149,638.23	-11,068,767.97		84,417,726.50			2,579,470,287.90

(十六) 其他非流动金融资产

项目	期末余额	上年年末余额
以公允价值计量且其变动计入当期损益的金融资产	756,410,868.17	952,111,713.45
其中：权益工具投资	756,410,868.17	952,111,713.45

(十七) 投资性房地产

采用成本计量模式的投资性房地产

项目	房屋建筑物	土地使用权	合计
1. 账面原值			
(1) 上年年末余额	610,692,036.45	250,853,017.15	861,545,053.60
(2) 本期增加金额	10,926,019.79		10,926,019.79
— 暂估结算差异	10,926,019.79		10,926,019.79
(3) 本期减少金额			
— 处置			
(4) 期末余额	621,618,056.24	250,853,017.15	872,471,073.39
2. 累计折旧和累计摊销			
(1) 上年年末余额	97,928,706.45	58,418,149.43	156,346,855.88
(2) 本期增加金额	28,519,222.90	5,043,432.06	33,562,654.96
— 计提或摊销	28,519,222.90	5,043,432.06	33,562,654.96
(3) 本期减少金额			
— 处置			
(4) 期末余额	126,447,929.35	63,461,581.49	189,909,510.84
3. 减值准备			
(1) 上年年末余额			
(2) 本期增加金额			
(3) 本期减少金额			
(4) 期末余额			
4. 账面价值			
(1) 期末账面价值	495,170,126.89	187,391,435.66	682,561,562.55
(2) 上年年末账面价值	512,763,330.00	192,434,867.72	705,198,197.72

(十八) 固定资产

1、 固定资产及固定资产清理

项目	期末余额	上年年末余额
固定资产	1,553,432,509.12	1,427,747,206.15
固定资产清理	497,863.47	
合计	1,553,930,372.59	1,427,747,206.15

2、 固定资产情况

项目	房屋建筑物	机器设备	运输设备	医疗设备	固定资产装修	其他设备	合计
1. 账面原值							
(1) 上年年末余额	1,352,832,729.47	559,710,096.30	44,840,625.88	608,433,595.74	42,152,062.54	255,559,729.07	2,863,528,839.00
(2) 本期增加金额	166,860,215.89	89,746,333.97	7,952,996.13	68,815,651.72	4,531,725.04	22,636,275.26	360,543,198.01
—购置	4,280,496.21	84,525,119.65	7,952,996.13	68,236,211.27	4,531,725.04	22,527,155.26	192,053,703.56
—在建工程转入	162,579,719.68	5,221,214.32		91,200.00		96,408.78	167,988,542.78
—企业合并增加				488,240.45		12,711.22	500,951.67
(3) 本期减少金额	116,422.81	14,208,474.14	1,872,103.56	18,997,821.58		9,888,347.63	45,083,169.72
—处置或报废		8,338,250.55	1,818,171.03	18,997,821.58		4,979,702.73	34,133,945.89
—外币报表折算差额	116,422.81	5,870,223.59	53,932.53			4,908,644.90	10,949,223.83
(4) 期末余额	1,519,576,522.55	635,247,956.13	50,921,518.45	658,251,425.88	46,683,787.58	268,307,656.70	3,178,988,867.29
2. 累计折旧							
(1) 上年年末余额	545,079,674.83	260,820,192.78	21,660,104.71	425,378,533.36	14,763,088.19	168,080,038.98	1,435,781,632.85
(2) 本期增加金额	62,702,856.53	57,497,167.24	9,360,126.38	64,318,142.66	4,760,749.87	21,489,568.33	220,128,611.01
—计提	62,702,856.53	57,497,167.24	9,360,126.38	64,124,758.76	4,760,749.87	21,485,120.08	219,930,778.86
—企业合并增加				193,383.90		4,448.25	197,832.15
(3) 本期减少金额	52,789.65	6,342,692.61	1,109,658.33	17,796,645.18		5,052,099.92	30,353,885.69
—处置或报废		4,246,532.91	1,075,941.48	17,796,645.18		2,783,124.39	25,902,243.96
—外币报表折算差额	52,789.65	2,096,159.70	33,716.85			2,268,975.53	4,451,641.73
(4) 期末余额	607,729,741.71	311,974,667.41	29,910,572.76	471,900,030.84	19,523,838.06	184,517,507.39	1,625,556,358.17

宁波三星医疗电气股份有限公司
二〇二四年度
财务报表附注

项目	房屋建筑物	机器设备	运输设备	医疗设备	固定资产装修	其他设备	合计
3. 减值准备							
(1) 上年年末余额							
(2) 本期增加金额							
(3) 本期减少金额							
(4) 期末余额							
4. 账面价值							
(1) 期末账面价值	911,846,780.84	323,273,288.72	21,010,945.69	186,351,395.04	27,159,949.52	83,790,149.31	1,553,432,509.12
(2) 上年年末账面价值	807,753,054.64	298,889,903.52	23,180,521.17	183,055,062.38	27,388,974.35	87,479,690.09	1,427,747,206.15

3、 未办妥产权证书的固定资产情况

项目	账面价值	未办妥产权证书的原因
明州医院方舱发热门诊	1,208,083.21	待剩余地块完成建设后统一办理
明州医院二期宿舍楼	47,609,890.02	待剩余地块完成建设后统一办理
明州医院二期体检楼	36,496,544.72	待剩余地块完成建设后统一办理
明州医院二期妇儿楼	109,214,107.63	待剩余地块完成建设后统一办理
明州医院二期高压氧舱楼	2,441,127.65	待剩余地块完成建设后统一办理

4、 固定资产清理

项目	期末余额	上年年末余额
运输设备	12,400.00	
其他设备	4,128.45	
医疗设备	481,335.02	
合计	497,863.47	

(十九) 在建工程

1、 在建工程及工程物资

项目	期末余额			上年年末余额		
	账面余额	减值准备	账面价值	账面余额	减值准备	账面价值
在建工程	376,492,067.06		376,492,067.06	208,704,899.65		208,704,899.65
工程物资						
合计	376,492,067.06		376,492,067.06	208,704,899.65		208,704,899.65

2、 在建工程情况

项目	期末余额			上年年末余额		
	账面余额	减值准备	账面价值	账面余额	减值准备	账面价值
抚州明州医院 一期工程				158,052,095.73		158,052,095.73
年产1.6万套新 能源风光箱变 及4.5GW储能 设备生产项目	325,507,306.28		325,507,306.28			

宁波三星医疗电气股份有限公司
二〇二四年度
财务报表附注

项目	期末余额			上年年末余额		
	账面余额	减值准备	账面价值	账面余额	减值准备	账面价值
印尼厂房建设 项目	12,666,750.47		12,666,750.47			
前湾新区屋顶 光伏项目	7,325,930.87		7,325,930.87			
苏州明州康复 医院改造工程				24,255,571.40		24,255,571.40
其他	30,992,079.44		30,992,079.44	26,397,232.52		26,397,232.52
合计	376,492,067.06		376,492,067.06	208,704,899.65		208,704,899.65

3、重要的在建工程项目本期变动情况

项目名称	预算数	上年年末余额	本期增加金额	本期转入固定 资产金额	本期其他减 少金额	期末余额	工程累计投 入占预算比 例(%)	工程进度	利息资本化 累计金额	其中：本期利 息资本化金 额	本期利息 资本化率 (%)	资金来源
抚州明州医 院一期工程	20,484 万元	158,052,095.73	-357,651.45	157,694,444.28				100%				自筹资金
年产 1.6 万套 新能源光伏 箱变及 4.5GW 储能 设备生产项 目	125,000 万元		325,507,306.28			325,507,306.28	26.04%	26%				自筹资金
印尼厂房建 设项目	5,700 万 元		12,666,750.47			12,666,750.47	22.22%	23%				自筹资金
合计		158,052,095.73	337,816,405.30	157,694,444.28		338,174,056.75						

(二十) 使用权资产

使用权资产情况

项目	房屋建筑物
1. 账面原值	
(1) 上年年末余额	1,114,888,313.88
(2) 本期增加金额	385,080,241.59
—新增租赁	312,725,965.81
—企业合并增加	72,354,275.78
—重估调整	
(3) 本期减少金额	21,741,441.72
—处置	21,741,441.72
(4) 期末余额	1,478,227,113.75
2. 累计折旧	
(1) 上年年末余额	332,233,194.86
(2) 本期增加金额	126,823,012.30
—计提	126,199,268.54
—企业合并增加	623,743.76
(3) 本期减少金额	21,520,975.77
—处置	21,520,975.77
(4) 期末余额	437,535,231.39
3. 减值准备	
(1) 上年年末余额	
(2) 本期增加金额	
(3) 本期减少金额	
(4) 期末余额	
4. 账面价值	
(1) 期末账面价值	1,040,691,882.37
(2) 上年年末账面价值	782,655,119.02

(二十一) 无形资产

无形资产情况

项目	土地使用权	软件	非专利技术	专利权	合计
1. 账面原值					
(1) 上年年末余额	390,772,196.24	99,002,887.91	40,588,191.04	465,336.50	530,828,611.69
(2) 本期增加金额	99,127,211.71	16,069,172.36	180,122.95		115,376,507.02
—购置	99,127,211.71	16,069,172.36	180,122.95		115,376,507.02
(3) 本期减少金额		382,075.47	3,184,474.58		3,566,550.05
—处置		382,075.47			382,075.47
—外币报表折算差额			3,184,474.58		3,184,474.58
(4) 期末余额	489,899,407.95	114,689,984.80	37,583,839.41	465,336.50	642,638,568.66
2. 累计摊销					
(1) 上年年末余额	77,960,005.51	46,212,616.25	33,344,237.51	65,964.78	157,582,824.05
(2) 本期增加金额	8,854,073.50	10,377,558.02	5,318,828.07	53,426.78	24,603,886.37
—计提	8,854,073.50	10,377,558.02	5,318,828.07	53,426.78	24,603,886.37
(3) 本期减少金额		184,669.68	2,649,957.12		2,834,626.80
—处置		184,669.68			184,669.68
—外币报表折算差额			2,649,957.12		2,649,957.12
(4) 期末余额	86,814,079.01	56,405,504.59	36,013,108.46	119,391.56	179,352,083.62
3. 减值准备					
(1) 上年年末余额					
(2) 本期增加金额					
(3) 本期减少金额					
(4) 期末余额					
4. 账面价值					
(1) 期末账面价值	403,085,328.94	58,284,480.21	1,570,730.95	345,944.94	463,286,485.04
(2) 上年年末账面价值	312,812,190.73	52,790,271.66	7,243,953.53	399,371.72	373,245,787.64

(二十二) 商誉

1、 商誉变动情况

被投资单位名称或 形成商誉的事项	上年年末余额	本期增加		本期减少		期末余额
		企业合并形成 的	其他	处置	其他	
账面原值						
新浙北	20,556,443.25					20,556,443.25
印尼三星	938,068.00					938,068.00
明州康复	267,578,688.50					267,578,688.50
温州深蓝	75,564,343.70					75,564,343.70
南昌明州康复	76,361,612.27					76,361,612.27
杭州明州康复	273,771,600.23					273,771,600.23
福克斯	1,302,921.52					1,302,921.52
武汉明州康复	126,982,584.14					126,982,584.14
南京明州康复	106,726,790.98					106,726,790.98
宁波北仑明州康复	85,017,745.66					85,017,745.66
常州明州康复	98,456,893.94					98,456,893.94
长沙明州康复	101,131,590.25					101,131,590.25
浙北明州	91,430,289.33					91,430,289.33
嘉兴明州	32,669,021.68					32,669,021.68
衢州明州	65,073,191.45					65,073,191.45
泉州明州康复	106,468,721.00					106,468,721.00
余姚明州康复	79,409,244.01					79,409,244.01
广州明州康复		6,923,236.76				6,923,236.76
小计	1,609,439,749.91	6,923,236.76				1,616,362,986.67
减值准备						
温州深蓝	43,245,041.28	13,603,935.50				56,848,976.78
小计	43,245,041.28	13,603,935.50				56,848,976.78
账面价值	1,566,194,708.63	-6,680,698.74				1,559,514,009.89

2、 商誉所属资产组或资产组组合的构成、所属经营分部的相关信息

名称	所属资产组或资产组组合的构成及依据	所属经营分部及依据	是否与以前年度保持一致
新浙北	将公司的长期资产(固定资产、无形资产、长期待摊费用、使用权资产、租赁负债、一年内到期的非流动负债、商誉)认定为一个资产组;按照资产的经营贡献,资产组现金流入独立于其他资产	所属经营分部:医疗服务板块;依据:根据本公司的内部组织结构、管理要求及内部报告制度	是
明州康复	将公司的长期资产(固定资产、无形资产、长期待摊费用、使用权资产、租赁负债、一年内到期的非流动负债、商誉)认定为一个资产组;按照资产的经营贡献,资产组现金流入独立于其他资产	所属经营分部:医疗服务板块;依据:根据本公司的内部组织结构、管理要求及内部报告制度	是
温州深蓝	将公司的长期资产(固定资产、无形资产、长期待摊费用、使用权资产、租赁负债、一年内到期的非流动负债、商誉)认定为一个资产组;按照资产的经营贡献,资产组现金流入独立于其他资产	所属经营分部:医疗服务板块;依据:根据本公司的内部组织结构、管理要求及内部报告制度	是
南昌明州康复	将公司的长期资产(固定资产、无形资产、长期待摊费用、使用权资产、租赁负债、一年内到期的非流动负债、商誉)认定为一个资产组;按照资产的经营贡献,资产组现金流入独立于其他资产	所属经营分部:医疗服务板块;依据:根据本公司的内部组织结构、管理要求及内部报告制度	是
杭州明州康复	将公司的长期资产(固定资产、无形资产、长期待摊费用、使用权资产、租赁负债、一年内到期的非流动负债、商誉)认定为一个资产组;按照资产的经营贡献,资产组现金流入独立于其他资产	所属经营分部:医疗服务板块;依据:根据本公司的内部组织结构、管理要求及内部报告制度	是
武汉明州康复	将公司的长期资产(固定资产、无形资产、长期待摊费用、使用权资产、租赁负债、一年内到期的非流动负债、商誉)认定为一个资产组;按照资产的经营贡献,资产组现金流入独立于其他资产	所属经营分部:医疗服务板块;依据:根据本公司的内部组织结构、管理要求及内部报告制度	是

名称	所属资产组或资产组组合的构成及依据	所属经营分部及依据	是否与以前年度保持一致
南京明州 康复	将公司的长期资产(固定资产、无形资产、长期待摊费用、使用权资产、租赁负债、一年内到期的非流动负债、商誉)认定为一个资产组;按照资产的经营贡献,资产组现金流入独立于其他资产	所属经营分部:医疗服务板块;依据:根据本公司的内部组织结构、管理要求及内部报告制度	是
宁波北仑 明州康复	将公司的长期资产(固定资产、无形资产、长期待摊费用、使用权资产、租赁负债、一年内到期的非流动负债、商誉)认定为一个资产组;按照资产的经营贡献,资产组现金流入独立于其他资产	所属经营分部:医疗服务板块;依据:根据本公司的内部组织结构、管理要求及内部报告制度	是
常州明州 康复	将公司的长期资产(固定资产、无形资产、长期待摊费用、使用权资产、租赁负债、一年内到期的非流动负债、商誉)认定为一个资产组;按照资产的经营贡献,资产组现金流入独立于其他资产	所属经营分部:医疗服务板块;依据:根据本公司的内部组织结构、管理要求及内部报告制度	是
长沙明州 康复	将公司的长期资产(固定资产、无形资产、长期待摊费用、使用权资产、租赁负债、一年内到期的非流动负债、商誉)认定为一个资产组;按照资产的经营贡献,资产组现金流入独立于其他资产	所属经营分部:医疗服务板块;依据:根据本公司的内部组织结构、管理要求及内部报告制度	是
浙北明州	将公司的长期资产(固定资产、无形资产、长期待摊费用、使用权资产、租赁负债、一年内到期的非流动负债、商誉)认定为一个资产组;按照资产的经营贡献,资产组现金流入独立于其他资产	所属经营分部:医疗服务板块;依据:根据本公司的内部组织结构、管理要求及内部报告制度	是
嘉兴明州	将公司的长期资产(固定资产、无形资产、长期待摊费用、使用权资产、租赁负债、一年内到期的非流动负债、商誉)认定为一个资产组;按照资产的经营贡献,资产组现金流入独立于其他资产	所属经营分部:医疗服务板块;依据:根据本公司的内部组织结构、管理要求及内部报告制度	是

名称	所属资产组或资产组组合的构成及依据	所属经营分部及依据	是否与以前年度保持一致
衢州明州	将公司的长期资产(固定资产、无形资产、长期待摊费用、使用权资产、租赁负债、一年内到期的非流动负债、商誉)认定为一个资产组;按照资产的经营贡献,资产组现金流入独立于其他资产	所属经营分部:医疗服务板块;依据:根据本公司的内部组织结构、管理要求及内部报告制度	是
泉州明州 康复	将公司的长期资产(固定资产、无形资产、长期待摊费用、使用权资产、租赁负债、一年内到期的非流动负债、商誉)认定为一个资产组;按照资产的经营贡献,资产组现金流入独立于其他资产	所属经营分部:医疗服务板块;依据:根据本公司的内部组织结构、管理要求及内部报告制度	是
余姚明州 康复	将公司的长期资产(固定资产、无形资产、长期待摊费用、使用权资产、租赁负债、一年内到期的非流动负债、商誉)认定为一个资产组;按照资产的经营贡献,资产组现金流入独立于其他资产	所属经营分部:医疗服务板块;依据:根据本公司的内部组织结构、管理要求及内部报告制度	是
广州明州 康复	将公司的长期资产(固定资产、无形资产、长期待摊费用、使用权资产、租赁负债、一年内到期的非流动负债、商誉)认定为一个资产组;按照资产的经营贡献,资产组现金流入独立于其他资产	所属经营分部:医疗服务板块;依据:根据本公司的内部组织结构、管理要求及内部报告制度	是

3、可收回金额的具体确定方法

可收回金额按公允价值减去处置费用后的净额确定:

可收回金额按预计未来现金流量的现值确定：

项目	账面价值	可收回金额	减值金额	预测期的年限	预测期内的关键参数（增长率、利润率等）	预测期内的关键参数的确定依据	稳定期的关键参数（增长率、利润率、折现率等）	稳定期的关键参数的确定依据
新浙北	42,574,841.83	90,000,000.00		5	2025-2029年收入复合增长率分别为：1.2%；2025-2029年平均利润率为：14.14%	收入增长率、利润率：根据公司以前年度的经营业绩、增长率、行业水平以及管理层对市场发展的预期	收入增长率 0%；利润率 13.71%；税前折现率 12.27%	收入增长率、利润率：根据公司以前年度的经营业绩、增长率、行业水平以及管理层对市场发展的预期
明州康复	264,631,930.16	269,000,000.00		5	2025-2029年收入复合增长率为：4.83%；2025-2029年平均利润率为：19.75%	收入增长率、利润率：根据公司以前年度的经营业绩、增长率、行业水平以及管理层对市场发展的预期	收入增长率 0%；利润率 20.06%；税前折现率 15.05%	收入增长率、利润率：根据公司以前年度的经营业绩、增长率、行业水平以及管理层对市场发展的预期
温州深蓝	29,504,235.50	15,900,300.00	13,603,935.50	5	2025-2029年收入复合增长率为：4.95%；2025-2029年平均利润率为：5.44%	收入增长率、利润率：根据公司以前年度的经营业绩、增长率、行业水平以及管理层对市场发展的预期	收入增长率 0%；利润率 6.13%；税前折现率 13.16%	收入增长率、利润率：根据公司以前年度的经营业绩、增长率、行业水平以及管理层对市场发展的预期
南昌明州康复	101,571,232.16	110,311,700.00		5	2025-2029年收入复合增长率为：2.84%；2025-2029年平均利润率为：13.88%	收入增长率、利润率：根据公司以前年度的经营业绩、增长率、行业水平以及管理层对市场发展的预期	收入增长率 0%；利润率 14.21%；税前折现率 14.89%	收入增长率、利润率：根据公司以前年度的经营业绩、增长率、行业水平以及管理层对市场发展的预期
杭州明州康复	362,028,376.07	389,000,000.00		5	2025-2029年收入复合增长率为：2.55%；2025-2029年平均利润率为：15.50%	收入增长率、利润率：根据公司以前年度的经营业绩、增长率、行业水平以及管理层对市场发展的预期	收入增长率 0%；利润率 15.76%；税前折现率 14.98%	收入增长率、利润率：根据公司以前年度的经营业绩、增长率、行业水平以及管理层对市场发展的预期
武汉明州康复	137,017,093.71	286,200,000.00		5	2025-2029年收入复合增长率为：0.48%；2025-2029年平均利润率为：20.05%	收入增长率、利润率：根据公司以前年度的经营业绩、增长率、行业水平以及管理层对市场发展的预期	收入增长率 0%；利润率 19.32%；税前折现率 15.29%	收入增长率、利润率：根据公司以前年度的经营业绩、增长率、行业水平以及管理层对市场发展的预期

项目	账面价值	可收回金额	减值金额	预测期 的年限	预测期内的关键参数（增长率、 利润率等）	预测期内的关键参数的确定依据	稳定期的关键参数（增长率、 利润率、折现率等）	稳定期的关键参数的确定依据
南京明州康复	118,656,860.76	189,400,000.00		5	2025-2029 年收入复合增长率为： -0.64%；2025-2029 年平均 利润率为：15.76%	收入增长率、利润率：根据公司以前 年度的经营业绩、增长率、行业水平 以及管理层对市场发展的预期	收入增长率 0%；利润率 15.18%；税前折现率 15.82%	收入增长率、利润率：根据公司以前年 度的经营业绩、增长率、行业水平以及 管理层对市场发展的预期
宁波北仑明州 康复	95,067,299.98	118,000,000.00		5	2025-2029 年收入复合增长率为 2.97%；2025-2029 年平均利润 率为：21.04%	收入增长率、利润率：根据公司以前 年度的经营业绩、增长率、行业水平 以及管理层对市场发展的预期	收入增长率 0%；利润率 21.01%；税前折现率 15.17%	收入增长率、利润率：根据公司以前年 度的经营业绩、增长率、行业水平以及 管理层对市场发展的预期
常州明州康复	123,764,336.77	265,300,000.00		5	2025-2029 年收入复合增长率为 2.27%；2025-2029 年平均 利润率为：20.52%	收入增长率、利润率：根据公司以前 年度的经营业绩、增长率、行业水平 以及管理层对市场发展的预期	收入增长率 0%；利润率 19.89%；税前折现率 15.20%	收入增长率、利润率：根据公司以前年 度的经营业绩、增长率、行业水平以及 管理层对市场发展的预期
长沙明州康复	119,517,894.26	151,000,000.00		5	2025-2029 年收入复合增长率为 4.21%；2025-2029 年平均 利润率为：2.20%	收入增长率、利润率：根据公司以前 年度的经营业绩、增长率、行业水平 以及管理层对市场发展的预期	收入增长率 0%；利润率 16.10%；税前折现率 14.83%	收入增长率、利润率：根据公司以前年 度的经营业绩、增长率、行业水平以及 管理层对市场发展的预期
浙北明州	116,195,410.36	131,000,000.00		5	2025-2029 年收入复合增长率为 2.67%；2025-2029 年平均 利润率为：7.66%	收入增长率、利润率：根据公司以前 年度的经营业绩、增长率、行业水平 以及管理层对市场发展的预期	收入增长率 0%；利润率 8.25%；税前折现率 14.16%	收入增长率、利润率：根据公司以前年 度的经营业绩、增长率、行业水平以及 管理层对市场发展的预期
嘉兴明州	32,738,175.13	39,500,000.00		5	2025-2029 年收入复合增长率为 4.44%；2025-2029 年平均 利润率为：17.93%	收入增长率、利润率：根据公司以前 年度的经营业绩、增长率、行业水平 以及管理层对市场发展的预期	收入增长率 0%；利润率 17.67%；税前折现率 15.22%	收入增长率、利润率：根据公司以前年 度的经营业绩、增长率、行业水平以及 管理层对市场发展的预期

宁波三星医疗电气股份有限公司
二〇二四年度
财务报表附注

项目	账面价值	可收回金额	减值金额	预测期的年限	预测期内的关键参数(增长率、利润率等)	预测期内的关键参数的确定依据	稳定期的关键参数(增长率、利润率、折现率等)	稳定期的关键参数的确定依据
衢州	69,925,934.14	90,000,000.00		5	2025-2029年复合收入增长率为: 7.57%; 2025-2029年平均利润率为: 19.91%	收入增长率、利润率, 根据公司以前年度的经营业绩、增长率、行业水平以及管理层对市场发展的预期	收入增长率 0%; 利润率 20.24%; 税前折现率 15.02%	收入增长率、利润率, 根据公司以前年度的经营业绩、增长率、行业水平以及管理层对市场发展的预期
泉州明州康复	109,337,483.97	115,500,000.00		5	2025-2029年复合收入增长率为: 2.53%; 2025-2029年平均利润率为: 15.47%	收入增长率、利润率, 根据公司以前年度的经营业绩、增长率、行业水平以及管理层对市场发展的预期	收入增长率 0%; 利润率 15.32%; 税前折现率 15.02%	收入增长率、利润率, 根据公司以前年度的经营业绩、增长率、行业水平以及管理层对市场发展的预期
余姚明州康复	101,711,898.09	122,800,000.00		5	2025-2029年复合收入增长率为: 8.94%; 2025-2029年平均利润率为: 17.47%	收入增长率、利润率, 根据公司以前年度的经营业绩、增长率、行业水平以及管理层对市场发展的预期	收入增长率 0%; 利润率 17.22%; 税前折现率 14.91%	收入增长率、利润率, 根据公司以前年度的经营业绩、增长率、行业水平以及管理层对市场发展的预期
广州明州康复	46,443,187.23	54,600,000.00		5	2025年-2029年收入增长率分别为: 93062.19%, 127.61%, 28.03%, 20.42%, 9.09%; 2025年-2029年利润率分别为: -63.05%、6.29%、11.59%、12.84%、13.14%	2024年为医院装修期, 未营业, 故收入极低, 利润为大额亏损。收入、增长率、利润率, 根据公司财务预算、各项业务指标、行业水平以及管理层对市场发展的预期进行预测	收入增长率 0%; 利润率 13.14%; 税前折现率 15.12%	收入、增长率、利润率, 根据公司财务预算、各项业务指标、行业水平以及管理层对市场发展的预期进行预测
合计	1,870,686,190.12	2,437,512,000.00	13,603,935.50					

4、业绩承诺完成情况

项目	业绩承诺完成情况						计提的商誉减值损失	
	本期			上期			本期	上期
	承诺业绩（注）	累计实际业绩	累计完成率	承诺业绩（注）	累计实际业绩	累计完成率		
南昌明州康复				3,473.00	4,045.27	116.48%		
杭州明州康复				10,418.00	11,352.69	108.97%		
武汉明州康复	5,209.00	8,792.96	168.80%	5,209.00	5,491.36	105.42%		
南京明州康复	5,209.00	8,115.64	155.80%	5,209.00	4,685.71	89.95%		
宁波北仑明州康复	2,460.00	3,267.35	132.82%	2,460.00	1,942.03	78.94%		
常州明州康复	4,514.00	8,911.15	197.41%	4,514.00	6,449.73	142.88%		
长沙明州康复	3,473.00	4,202.52	121.01%	3,473.00	2,456.28	70.73%		
浙北明州	4,750.00	4,468.99	94.08%	4,750.00	2,022.59	42.58%		
嘉兴明州	925.00	455.75	49.27%	925.00	259.47	28.05%		
衢州明州	2,100.00	1,426.79	67.94%	2,100.00	927.40	44.16%		
泉州明州康复	3,260.00	2,044.97	62.73%	3,260.00	931.26	28.57%		
余姚明州康复	2,510.00	1,140.71	45.45%	2,510.00	703.04	28.01%		

注：业绩承诺都是三年期累计完成利润指标，其中南昌明州康复、杭州明州康复业绩承诺完成时间为2021至2023年，武汉明州康复、南京明州康复、宁波北仑明州康复、常州明州康复、长沙明州康复业绩承诺完成时间为2022至2024年，浙北明州、嘉兴明州、衢州明州、泉州明州康复、余姚明州康复业绩承诺完成时间为2023至2025年。

(二十三) 长期待摊费用

项目	上年年末余额	本期增加金额	本期摊销金额	其他减少金额	期末余额
经营租入固 定资产改良 支出	307,291,734.58	280,123,256.44	66,638,293.92		520,776,697.10
安家费	36,429,561.53	10,368,715.34	5,412,156.76		41,386,120.11
合计	343,721,296.11	290,491,971.78	72,050,450.68		562,162,817.21

(二十四) 递延所得税资产和递延所得税负债

1、 未经抵销的递延所得税资产

项目	期末余额		上年年末余额	
	可抵扣暂时性差 异	递延所得税资 产	可抵扣暂时性差 异	递延所得税资 产
信用减值损失	236,886,898.37	45,634,147.71	208,684,389.14	40,356,377.11
资产减值准备	72,282,769.96	11,072,479.64	30,678,110.34	4,637,750.24
南森商业递延项目	6,242,484.78	2,184,869.68	2,099,083.37	734,679.18
非同一控制下企业合 并固定资产调减余额	109,186.34	27,296.59	127,384.08	31,846.02
应付未付的职工薪酬	276,115,472.70	59,897,226.18	229,409,325.48	49,225,152.53
可抵扣亏损	496,255,470.86	124,007,825.01	283,573,958.41	70,893,489.60
巴西南森递延项目	24,156,888.41	8,213,342.06	62,660,341.76	21,304,516.20
内部交易未实现利润	178,176,411.77	26,726,461.76	188,312,841.63	28,277,128.02
医保统筹扣款	146,240,213.60	36,560,053.41	85,153,688.80	21,288,422.21
质量保证	31,799,048.60	4,769,857.29	25,891,245.04	3,883,686.76
预计负债	23,387,732.24	4,713,667.86	13,948,485.44	2,455,272.81
其他非流动金融资产 公允价值变动	196,789,207.77	49,197,301.94	25,000,000.00	6,250,000.00
印尼递延项目	2,103,448.82	462,758.74		
波兰递延项目	360,518.68	68,498.55	1,732,476.84	329,170.60
预提费用	2,141,132.08	535,283.02	2,255,184.22	496,140.53
递延收益	128,051,873.37	30,796,962.83	139,406,071.66	33,217,387.38
交易性金融负债公允 价值变动	22,680,727.64	3,402,109.14		

项目	期末余额		上年年末余额	
	可抵扣暂时性差异	递延所得税资产	可抵扣暂时性差异	递延所得税资产
租赁负债	1,191,627,351.79	295,922,445.14	889,381,623.66	221,712,676.89
长期待摊费用摊销	3,099,508.01	774,877.00	2,066,338.67	516,584.67
合计	3,038,506,345.79	704,967,463.55	2,190,380,548.54	505,610,280.75

2、 未经抵销的递延所得税负债

项目	期末余额		上年年末余额	
	应纳税暂时性差异	递延所得税负债	应纳税暂时性差异	递延所得税负债
非同一控制下企业合并公允价值调增余额	12,394,255.35	3,098,563.82	23,107,902.38	5,776,975.58
其他非流动金融资产公允价值变动	132,676,751.97	31,324,189.10	247,834,450.95	60,711,071.94
投资合伙企业损益调整	103,164,497.48	25,791,124.37	240,885,179.44	60,221,294.86
南森商业递延项目			2,073,679.83	725,787.94
巴西南森递延项目			18,287,439.76	6,217,729.52
固定资产加速折旧	4,067,305.62	1,016,826.41	4,051,854.62	1,012,963.66
使用权资产	1,052,708,655.84	261,223,264.83	790,180,467.39	196,760,613.61
嵌入式软件	181,153,473.11	27,173,020.96	58,263,994.29	8,739,599.14
波兰递延项目	528,640.32	100,441.66		
合计	1,486,693,579.69	349,727,431.15	1,384,684,968.66	340,166,036.25

3、 以抵销后净额列示的递延所得税资产或负债

项目	期末		上年年末	
	递延所得税资产和负债互抵金额	抵销后递延所得税资产或负债余额	递延所得税资产和负债互抵金额	抵销后递延所得税资产或负债余额
递延所得税资产	334,654,320.76	370,313,142.79	226,828,535.43	278,781,745.32
递延所得税负债	334,654,320.76	15,073,110.39	226,828,535.43	113,337,500.82

4、 未确认递延所得税资产明细

项目	期末余额	上年年末余额
可抵扣暂时性差异	11,935,931.67	19,800,743.99
可抵扣亏损	252,533,239.13	243,107,735.90
合计	264,469,170.80	262,908,479.89

5、 未确认递延所得税资产的可抵扣亏损将于以下年度到期

年份	期末余额	上年年末余额	备注
2024 年		34,915,287.60	
2025 年	29,496,661.48	29,497,106.03	
2026 年	10,745,712.91	11,537,682.41	
2027 年	8,040,692.23	16,619,777.68	
2028 年	34,674,375.19	42,398,214.45	
2029 年	6,563,593.70		
巴西南森无限期	163,012,203.62	108,139,667.73	
合计	252,533,239.13	243,107,735.90	

(二十五) 其他非流动资产

项目	期末余额		上年年末余额	
	账面余额	减值准备	账面价值	账面余额
预付投资款				500,000.00
合同资产-质保金	342,104,521.81	17,438,194.49	324,666,327.32	10,222,602.60
预付其他长期资产款项	153,772,932.58		153,772,932.58	20,138,661.70
合计	495,877,454.39	17,438,194.49	478,439,259.90	224,168,728.33
				10,222,602.60
				213,946,125.73
				500,000.00
				193,307,464.03
				20,138,661.70
				213,946,125.73

(二十六) 所有权或使用权受到限制的资产

项目	期末				上年年末			
	账面余额	账面价值	受限类型	受限情况	账面余额	账面价值	受限类型	受限情况
货币资金	389,808,352.23	389,808,352.23	开立保函、银行汇票、信用证等的保证金	质押	410,251,706.66	410,251,706.66	开立保函、银行汇票、信用证等的保证金	质押
固定资产	238,878,289.46	116,069,262.47	抵押以获取银行授信	抵押	245,387,721.51	128,888,356.67	抵押以获取银行授信	抵押
无形资产	59,064,843.00	43,202,049.05	质押以获取银行授信	质押	74,911,472.06	55,418,005.71	质押以获取银行授信	质押
投资性房地产					19,412,485.10	5,658,537.22	抵押以获取银行授信	抵押
合计	687,751,484.69	549,079,663.75			749,963,385.33	600,216,606.26		

(二十七) 衍生金融负债

项目	期末余额	上年年末余额
商品期货合约	18,926,750.00	
外汇期权	3,753,977.64	
合计	22,680,727.64	

(二十八) 应付票据

种类	期末余额	上年年末余额
银行承兑汇票	319,638,600.00	477,380,000.00

(二十九) 应付账款

项目	期末余额	上年年末余额
应付货款	2,970,145,040.15	2,173,054,473.66

(三十) 预收款项

项目	期末余额	上年年末余额
预收租金	14,511,602.05	6,809,734.99

(三十一) 合同负债

项目	期末余额	上年年末余额
预收货款	1,494,188,471.69	1,303,979,398.58
预收医疗款	59,467,583.70	71,944,481.46
合计	1,553,656,055.39	1,375,923,880.04

(三十二) 应付职工薪酬

1、 应付职工薪酬列示

项目	上年年末余额	本期增加	本期减少	期末余额
短期薪酬	644,740,049.72	2,179,554,032.11	2,191,770,703.49	632,523,378.34
离职后福利-设定提存计划	8,475,107.14	101,596,212.72	99,974,587.23	10,096,732.63
辞退福利		320,900.00	320,900.00	
合计	653,215,156.86	2,281,471,144.83	2,292,066,190.72	642,620,110.97

2、 短期薪酬列示

项目	上年年末余额	本期增加	本期减少	期末余额
(1) 工资、奖金、津贴和补贴	469,519,224.29	1,951,666,395.75	1,987,561,774.84	433,623,845.20
(2) 职工福利费	136,408.61	59,444,005.25	58,192,528.13	1,387,885.73
(3) 社会保险费	8,852,459.49	59,706,467.60	61,602,252.75	6,956,674.34
其中：医疗保险费	8,630,313.50	55,515,975.54	57,494,577.14	6,651,711.90
工伤保险费	175,460.16	3,552,953.77	3,463,756.44	264,657.49
生育保险费	46,685.83	637,538.29	643,919.17	40,304.95
(4) 住房公积金	2,391,559.29	53,570,654.64	53,469,012.01	2,493,201.92
(5) 工会经费和职工教育经费	163,840,398.04	55,166,508.87	30,945,135.76	188,061,771.15
合计	644,740,049.72	2,179,554,032.11	2,191,770,703.49	632,523,378.34

3、 设定提存计划列示

项目	上年年末余额	本期增加	本期减少	期末余额
基本养老保险	8,189,948.97	98,383,602.12	96,714,324.71	9,859,226.38
失业保险费	285,158.17	3,212,610.60	3,260,262.52	237,506.25
合计	8,475,107.14	101,596,212.72	99,974,587.23	10,096,732.63

(三十三) 应交税费

税费项目	期末余额	上年年末余额
增值税	65,443,051.25	54,373,382.96
企业所得税	175,483,642.28	122,306,460.13
个人所得税	14,336,802.73	10,394,599.01
城市维护建设税	3,984,933.90	2,500,944.07
房产税	23,593,118.21	19,663,720.85
印花税	4,762,077.64	4,045,526.60
教育费附加	1,708,372.78	1,176,566.78
地方教育费附加	1,138,915.14	783,949.62
土地使用税	6,032,349.41	4,685,409.41
其他	161,406.31	1,368,007.28
合计	296,644,669.65	221,298,566.71

(三十四) 其他应付款

项目	期末余额	上年年末余额
应付利息		
应付股利		
其他应付款项	1,513,595,206.20	1,476,805,903.64
合计	1,513,595,206.20	1,476,805,903.64

其他应付款项

(1) 按款项性质列示

项目	期末余额	上年年末余额
保证金	412,810,076.73	350,200,383.43
往来款及收购股权款	644,680,396.08	710,246,601.46
工程设备款	155,443,934.04	122,880,381.81
预提费用	205,142,771.57	175,751,781.50
限制性股票回购义务	49,962,242.76	114,535,591.22
核心团队持股计划	43,491,583.50	
其他	2,064,201.52	3,191,164.22
合计	1,513,595,206.20	1,476,805,903.64

(三十五) 一年内到期的非流动负债

项目	期末余额	上年年末余额
一年内到期的长期借款	15,740,000.00	184,000,000.00
一年内到期的长期应付款	6,827,006.45	8,332,394.01
一年内到期的租赁负债	148,951,224.00	106,938,770.70
一年内到期的预计负债	14,193,026.19	
未确认融资费用	-39,829,395.81	-31,430,608.15
应计利息	3,360,083.34	2,503,444.44
合计	149,241,944.17	270,344,001.00

(三十六) 其他流动负债

项目	期末余额	上年年末余额
待转销项税额	125,249,179.78	37,480,634.04
背书未到期票据	170,576,830.38	143,314,582.69
质量保证	31,799,048.60	
商品期货合约		2,262,050.00
合计	327,625,058.76	183,057,266.73

(三十七) 长期借款

项目	期末余额	上年年末余额
抵押担保借款	299,800,000.00	600,000,000.00
保证借款	496,800,000.00	289,000,000.00
信用借款	2,387,660,000.00	1,577,000,000.00
合计	3,184,260,000.00	2,466,000,000.00

(三十八) 租赁负债

项目	期末余额	上年年末余额
租赁付款额	1,257,965,709.51	964,841,823.63
未确认融资费用	-241,337,163.80	-207,551,732.82
合计	1,016,628,545.71	757,290,090.81

(三十九) 长期应付款

项目	期末余额	上年年末余额
长期应付款	36,946,863.02	4,268,924.68
专项应付款		
合计	36,946,863.02	4,268,924.68

长期应付款

项目	期末余额	上年年末余额
应付融资租赁款	39,640,492.00	4,604,168.00
减：未确认融资费用	2,693,628.98	335,243.32
合计	36,946,863.02	4,268,924.68

(四十) 长期应付职工薪酬

长期应付职工薪酬明细表

项目	期末余额	上年年末余额
辞退福利	2,034,318.58	1,683,177.55

(四十一) 预计负债

项目	上年年末余额	本期增加	本期减少	期末余额
产品质量保证	25,891,245.04		25,891,245.04	
待执行亏损合同	10,318,485.44	11,332,652.19	19,917,431.58	1,733,706.05
医疗纠纷	2,730,000.00	7,786,000.00	3,663,118.50	6,852,881.50
未决诉讼	900,000.00	575,118.50	867,000.00	608,118.50
合计	39,839,730.48	19,693,770.69	50,338,795.12	9,194,706.05

(四十二) 递延收益

项目	上年年末余额	本期增加	本期减少	期末余额	形成原因
政府补助	139,406,071.66	384,300.00	11,738,498.29	128,051,873.37	资产相关政府补助

(四十三) 股本

项目	上年年末余额	本期变动增 (+) 减 (-)					期末余额
		发行新股	送股	公积金转股	其他	小计	
股份总额	1,412,070,071.00				-984,200.00	-984,200.00	1,411,085,871.00

其他说明：

公司第四期、第五期限限制性股票激励计划中 28 名激励对象因离职已不符合激励条件，将尚未解除限售的股份全部进行回购注销。回购数量为 984,200 股，回购金额为 6,868,405.00 元，其中减少股本 984,200.00 元，减少股本溢价 5,884,205.00 元。

截止 2024 年 12 月 31 日，本期减少股本尚未完成工商变更。

(四十四) 资本公积

项目	上年年末余额	本期增加	本期减少	期末余额
资本溢价（股本溢价）	3,151,740,136.85	55,368,478.04	139,781,479.27	3,067,327,135.62
其他资本公积	301,729,758.24	42,444,888.50	66,437,246.01	277,737,400.73
合计	3,453,469,895.09	97,813,366.54	206,218,725.28	3,345,064,536.35

其他说明：

- 1、 本年股本溢价减少系公司第四期、第五期限制性股票激励计划中 28 名激励对象因离职已不符合激励条件，将尚未解除限售的股份全部进行回购注销。回购数量为 984,200 股，回购金额为 6,868,405.00 元，其中减少股本 984,200.00 元，减少股本溢价 5,884,205.00 元。
- 2、 2024 年 9 月，本公司的子公司康复医疗收购子公司南昌明州康复少数股东 15.00% 股权，交易价格 31,250,000.00 元，公司股权由 85.00% 增至 100.00%，购买少数股权新取得的长期股权投资与按照新增持股比例计算应享有子公司自购买日或合并日开始持续计算的净资产份额之间的差额，调整合并资产负债表中的资本公积中的股本溢价，减少股本溢价 17,061,627.61 元。
- 3、 2024 年 9 月，本公司的子公司康复医疗收购子公司杭州明州康复少数股东 16% 股权，交易价格 75,680,000.00 元，公司股权由 84.00% 增至 100.00%，购买少数股权新取得的长期股权投资与按照新增持股比例计算应享有子公司自购买日或合并日开始持续计算的净资产份额之间的差额，调整合并资产负债表中的资本公积中的股本溢价，减少股本溢价 34,040,530.33 元。
- 4、 2024 年 12 月，本公司的子公司康复医疗收购子公司宁波明州东部康复少数股东 35% 股权，交易价格 117,600,000.00 元，实际购买成本 115,141,249.88 元，公司股权由 65.00% 增至 100.00%，购买少数股权新取得的长期股权投资与按照新增持股比例计算应享有子公司自购买日或合并日开始持续计算的净资产份额之间的差额，调整合并资产负债表中的资本公积中的股本溢价，减少股本溢价 82,795,116.33 元。
- 5、 股权激励股份支付增加其他资本公积 42,444,888.50 元。
- 6、 2024 年度，公司确认鄞州银行、通商银行长期股权投资其他权益变动减少其他资本公积 11,068,767.97 元。
- 7、 公司本年第四期、第五期股权激励计划首次授予的限制性股票第二期解除限售，解除限售上市流通日为 2024 年 5 月 16 日，解除限售股份为 8,092,609 股，增加股本溢价 55,368,478.04 元，减少其他资本公积 55,368,478.04 元。

(四十五) 库存股

项目	上年年末余额	本期增加	本期减少	期末余额
限制性股票	114,535,591.22		64,573,348.46	49,962,242.76
股票回购	52,373,099.19	226,739,968.98		279,113,068.17
合计	166,908,690.41	226,739,968.98	64,573,348.46	329,075,310.93

其他说明：

- 1、 本年减少系公司第四期、第五期限制性股票激励计划中 28 名激励对象因离职已不符合激励条件，将尚未解除限售的股份全部进行回购注销。故减少库存股同时减少其他应付款 6,868,405.00 元。
- 2、 公司本年第四期、第五期股权激励计划首次授予的限制性股票第二期解除限售，解除限售上市流通日为 2024 年 5 月 16 日，解除限售股份为 8,092,609 股。故减少库存股同时减少其他应付款 47,120,396.76 元。
- 3、 本年分配给限制性股票持有者的现金股利 10,584,546.70 元，故减少库存股同时减少其他应付款 10,584,546.70 元。
- 4、 公司本年通过回购专用证券账户以集中竞价交易方式回购公司股份 10,900,382 股，支付的资金总额为人民币 226,739,968.98 元。

(四十六) 其他综合收益

项目	上年年末余额	本期金额					期末余额
		本期所得税前发生额	减：前期计入其他综合收益当期转入损益	减：所得税费用	税后归属于母公司	税后归属于少数股东	
1. 不能重分类进损益的其他综合收益							
其中：重新计量设定受益计划变动额							
权益法下不能转损益的其他综合收益							
其他权益工具投资公允价值变动							
企业自身信用风险公允价值变动							
2. 将重分类进损益的其他综合收益	75,870,597.31	-6,211,681.80		-2,839,012.50	-2,000,312.76	-1,372,356.54	73,870,284.55
其中：权益法下可转损益的其他综合收益	58,758,650.39	51,149,638.23			51,149,638.23		109,908,288.62
其他债权投资公允价值变动							
金融资产重分类计入其他综合收益的金额							
其他债权投资信用减值准备							
现金流量套期储备		-18,926,750.00		-2,839,012.50	-16,087,737.50		-16,087,737.50
外币财务报表折算差额	17,111,946.92	-38,434,570.03			-37,062,213.49	-1,372,356.54	-19,950,266.57
其他综合收益合计	75,870,597.31	-6,211,681.80		-2,839,012.50	-2,000,312.76	-1,372,356.54	73,870,284.55

(四十七) 盈余公积

项目	上年年末余额	本期增加	本期减少	期末余额
法定盈余公积	645,185,552.05	61,420,275.38		706,605,827.43

根据公司章程的规定，法定盈余公积累计额达公司股本的 50%以上不再提取。

(四十八) 未分配利润

项目	本期金额	上期金额
调整前上年年末未分配利润	5,585,845,671.52	4,391,357,509.31
调整年初未分配利润合计数（调增+，调减-）		
调整后年初未分配利润	5,585,845,671.52	4,391,357,509.31
加：本期归属于母公司所有者的净利润	2,259,517,910.58	1,903,702,022.52
减：提取法定盈余公积	61,420,275.38	214,785,810.46
提取任意盈余公积		
提取一般风险准备		
应付普通股股利	909,796,178.85	494,428,049.85
转作股本的普通股股利		
期末未分配利润	6,874,147,127.87	5,585,845,671.52

(四十九) 营业收入和营业成本

营业收入和营业成本情况

项目	本期金额		上期金额	
	收入	成本	收入	成本
主营业务	14,384,215,360.75	9,389,688,348.04	11,260,801,892.11	7,466,599,254.03
其他业务	216,262,845.37	140,958,641.27	201,706,465.28	108,416,181.49
合计	14,600,478,206.12	9,530,646,989.31	11,462,508,357.39	7,575,015,435.52

营业收入明细：

项目	本期金额	上期金额
主营业务收入	14,384,215,360.75	11,260,801,892.11
其中：电力板块收入	11,120,129,202.07	8,436,344,236.26
医疗服务收入	3,258,072,516.68	2,782,527,027.90
融资租赁及咨询服务收入	6,013,642.00	41,930,627.95
其他业务收入	216,262,845.37	201,706,465.28

项目	本期金额	上期金额
其中：材料及废料收入	117,235,329.11	96,932,011.74
租赁收入	63,054,696.18	53,268,992.77
其他	35,972,820.08	51,505,460.77
合计	14,600,478,206.12	11,462,508,357.39

(五十) 税金及附加

项目	本期金额	上期金额
城市维护建设税	29,135,913.18	24,491,052.32
教育费附加	12,851,680.51	10,502,256.52
地方教育费附加	8,327,375.26	7,001,504.19
房产税	23,975,748.06	19,803,485.28
土地使用税	6,210,186.10	7,880,273.07
印花税	14,311,160.31	13,759,525.12
其他	102,081.26	76,055.00
合计	94,914,144.68	83,514,151.50

(五十一) 销售费用

项目	本期金额	上期金额
职工薪酬	235,588,001.36	204,058,531.94
销售业务费	179,435,103.18	169,681,814.25
咨询服务费	467,265,473.96	363,570,777.90
宣传推广费	32,211,890.45	18,074,554.70
中标服务费	47,511,833.62	43,956,896.92
样机费	27,056,927.71	16,069,319.18
股份支付	4,740,535.57	4,005,486.12
其他	23,105,019.42	22,336,957.15
合计	1,016,914,785.27	841,754,338.16

(五十二) 管理费用

项目	本期金额	上期金额
职工薪酬	521,828,250.65	470,118,144.50
折旧摊销费	155,477,008.07	96,567,118.75

项目	本期金额	上期金额
中介机构费	8,364,792.92	9,982,686.08
办公费	87,268,744.51	75,563,215.74
维修费	16,360,397.40	19,251,733.61
业务招待费	19,612,965.12	16,770,268.99
差旅费	14,714,607.10	11,646,280.28
股份支付	33,228,992.88	42,246,895.94
其他	50,606,886.22	58,585,747.84
合计	907,462,644.87	800,732,091.73

(五十三) 研发费用

项目	本期金额	上期金额
职工薪酬	288,729,027.39	254,121,037.56
材料费	103,493,145.31	107,310,533.99
技术服务费	36,254,640.98	38,189,794.10
市场调研费	6,380,789.89	2,987,925.14
办公费	46,084,560.74	30,575,272.47
折旧摊销费	29,090,587.80	16,954,578.87
维修费	1,364,124.84	4,068,025.74
股份支付	3,142,305.48	4,641,460.69
其他	8,787,652.95	11,978,118.81
合计	523,326,835.38	470,826,747.37

(五十四) 财务费用

项目	本期金额	上期金额
利息费用	95,000,557.44	52,751,297.12
其中：租赁负债利息费用	51,066,981.34	32,992,959.89
减：利息收入	75,791,055.47	46,438,687.31
汇兑损益	111,941,267.87	-40,920,838.69
其他	27,476,367.33	25,770,332.65
合计	158,627,137.17	-8,837,896.23

(五十五) 其他收益

项目	本期金额	上期金额
政府补助	203,878,131.30	137,641,396.67
进项税加计抵减	42,554,772.83	43,647,387.02
个税手续费返还	1,715,240.39	1,272,278.89
合计	248,148,144.52	182,561,062.58

(五十六) 投资收益

项目	本期金额	上期金额
权益法核算的长期股权投资收益	194,974,513.53	230,271,841.28
处置子公司产生的投资收益		50,979,269.60
交易性金融资产在持有期间的投资收益	1,130,588.64	681,293.21
处置交易性金融资产取得的投资收益	18,790,561.99	-12,128,230.32
处置其他非流动金融资产取得的投资收益	11,697,712.82	27,942,470.54
其他债权投资持有期间取得的利息收入	985,000.00	
其他	1,609,663.92	-1,609,663.92
合计	229,188,040.90	296,136,980.39

(五十七) 公允价值变动收益

产生公允价值变动收益的来源	本期金额	上期金额
交易性金融资产	-927,989.20	6,716,522.07
其中：衍生金融工具产生的公允价值变动收益		12,424,635.11
其他非流动金融资产	-168,087,067.55	100,688,795.43
衍生金融负债	-3,753,977.64	9,569,667.50
合计	-172,769,034.39	116,974,985.00

(五十八) 信用减值损失

项目	本期金额	上期金额
应收票据坏账损失	-91,856.11	-705,590.58
应收账款坏账损失	23,689,690.29	22,875,367.67
其他应收款坏账损失	4,692,290.95	4,533,390.80
长期应收款坏账损失	-1,161,865.71	366,213.03
一年内到期长期应收款坏账损失	4,361,308.66	-15,430,385.77
合计	31,489,568.08	11,638,995.15

(五十九) 资产减值损失

项目	本期金额	上期金额
存货跌价损失及合同履约成本减值损失	35,482,665.60	1,967,762.68
合同资产减值损失	192,194.02	1,658,361.47
商誉减值损失	13,603,935.50	8,682,927.88
其他非流动资产减值损失	7,215,591.89	678,004.45
合计	56,494,387.01	12,987,056.48

(六十) 资产处置收益

项目	本期金额	上期金额	计入当期非经常性损益的金额
处置固定资产产生的利得或损失	-48,583.77	-94,719.47	-48,583.77
处置使用权资产产生的利得或损失	12,885.59	-4,234.72	12,885.59
合计	-35,698.18	-98,954.19	-35,698.18

(六十一) 营业外收入

项目	本期金额	上期金额	计入当期非经常性损益的金额
供应商、客户、员工等罚款利得	14,445,910.29	8,593,686.76	14,445,910.29
政府补助		57,850.86	
赔偿收入	103,580,759.05	1,107,760.62	103,580,759.05
非流动资产毁损报废收益	2,256.85		2,256.85
其他	4,203,525.79	2,421,988.19	4,203,525.79
合计	122,232,451.98	12,181,286.43	122,232,451.98

(六十二) 营业外支出

项目	本期金额	上期金额	计入当期非经常性损益的金额
对外捐赠	895,859.06	66,082.40	895,859.06
非流动资产毁损报废损失	4,092,053.48	988,310.23	4,092,053.48
医疗纠纷	6,225,748.62	5,147,000.00	6,225,748.62
供应商、客户罚款支出	596,903.52	2,990,419.92	596,903.52
违约金		2,837,106.47	

项目	本期金额	上期金额	计入当期非经常性损益的金额
税收滞纳金	17,034,397.44		17,034,397.44
其他	5,964,034.46	8,536,754.47	5,964,034.46
合计	34,808,996.58	20,565,673.49	34,808,996.58

(六十三) 所得税费用

1、 所得税费用表

项目	本期金额	上期金额
当期所得税费用	589,928,400.50	360,100,514.45
递延所得税费用	-190,609,240.25	-18,837,328.48
合计	399,319,160.25	341,263,185.97

2、 会计利润与所得税费用调整过程

项目	本期金额
利润总额	2,672,556,622.60
按法定[或适用]税率计算的所得税费用	400,883,493.39
子公司适用不同税率的影响	61,450,553.42
调整以前期间所得税的影响	3,687,201.13
非应税收入的影响	-27,259,765.12
不可抵扣的成本、费用和损失的影响	28,355,805.27
研发费加计扣除	-63,629,466.54
本期确认前期未确认递延所得税资产的可抵扣暂时性差异或可抵扣亏损的影响	-2,291,008.50
本期使用前期未确认递延所得税资产的可抵扣暂时性差异或可抵扣亏损的影响	-8,758,430.49
本期未确认递延所得税资产的可抵扣暂时性差异或可抵扣亏损的影响	6,880,777.70
所得税费用	399,319,160.25

(六十四) 每股收益

1、 基本每股收益

基本每股收益以归属于母公司普通股股东的合并净利润除以本公司发行在外普通股的加权平均数计算：

项目	本期金额	上期金额
归属于母公司普通股股东的合并净利润	2,259,517,910.58	1,903,702,022.52
本公司发行在外普通股的加权平均数	1,411,314,829.33	1,412,457,737.67
基本每股收益	1.60	1.35
其中：持续经营基本每股收益	1.60	1.35
终止经营基本每股收益		

2、 稀释每股收益

稀释每股收益以归属于母公司普通股股东的合并净利润（稀释）除以本公司发行在外普通股的加权平均数（稀释）计算：

项目	本期金额	上期金额
归属于母公司普通股股东的合并净利润（稀释）	2,259,517,910.58	1,903,702,022.52
本公司发行在外普通股的加权平均数（稀释）	1,411,314,829.33	1,412,457,737.67
稀释每股收益	1.60	1.35
其中：持续经营稀释每股收益	1.60	1.35
终止经营稀释每股收益		

(六十五) 现金流量表项目

1、 与经营活动有关的现金

(1) 收到的其他与经营活动有关的现金

项目	本期金额	上期金额
收回往来款、代垫款、保证金	331,338,438.12	253,141,346.66
专项补贴、补助款	71,349,694.58	68,489,033.58
利息收入	67,586,069.97	46,438,687.31
其他	117,413,026.21	9,575,307.05
合计	587,687,228.88	377,644,374.60

(2) 支付的其他与经营活动有关的现金

项目	本期金额	上期金额
支付往来款、代垫款、保证金	180,108,190.33	389,132,565.61
费用支出	1,384,597,999.12	1,041,250,065.21
其他	6,343,205.05	4,281,717.89
合计	1,571,049,394.50	1,434,664,348.71

2、与筹资活动有关的现金

(1) 收到的其他与筹资活动有关的现金

项目	本期金额	上期金额
收到核心团队持股计划款项	43,491,583.50	

(2) 支付的其他与筹资活动有关的现金

项目	本期金额	上期金额
支付租金	157,051,593.57	129,070,186.88
支付融资租赁款	529,834.00	
回购股票	233,608,373.98	56,427,334.19
合计	391,189,801.55	185,497,521.07

(六十六) 现金流量表补充资料

1、现金流量表补充资料

补充资料	本期金额	上期金额
1、将净利润调节为经营活动现金流量		
净利润	2,273,237,462.35	1,920,803,938.46
加：信用减值损失	31,489,568.08	11,638,995.15
资产减值准备	56,494,387.01	12,987,056.48
固定资产折旧	248,450,001.76	228,102,304.21
油气资产折耗		
使用权资产折旧	126,199,268.54	83,274,908.94
无形资产摊销	27,995,198.23	24,667,441.69
长期待摊费用摊销	72,050,450.68	54,432,037.31
处置固定资产、无形资产和其他长期资产的损失 (收益以“-”号填列)	35,698.18	98,954.19
固定资产报废损失(收益以“-”号填列)	4,089,796.63	988,310.23
公允价值变动损失(收益以“-”号填列)	172,769,034.39	-116,974,985.00
财务费用(收益以“-”号填列)	177,221,038.08	53,919,653.40
投资损失(收益以“-”号填列)	-229,188,040.90	-296,136,980.39
递延所得税资产减少(增加以“-”号填列)	-85,471,405.20	-44,040,227.76
递延所得税负债增加(减少以“-”号填列)	-98,264,390.43	21,101,488.85
存货的减少(增加以“-”号填列)	-855,979,034.19	-1,451,466,255.69

补充资料	本期金额	上期金额
经营性应收项目的减少（增加以“—”号填列）	-1,189,904,489.71	-92,984,319.57
经营性应付项目的增加（减少以“—”号填列）	1,100,942,240.88	1,439,884,277.41
其他	4,017,659.28	51,010,389.13
经营活动产生的现金流量净额	1,836,184,443.66	1,901,306,987.04
2、不涉及现金收支的重大投资和筹资活动		
债务转为资本		
一年内到期的可转换公司债券		
承担租赁负债方式取得使用权资产		
3、现金及现金等价物净变动情况		
现金的期末余额	4,140,697,173.43	5,042,685,878.32
减：现金的期初余额	5,042,685,878.32	2,530,755,789.01
加：现金等价物的期末余额		
减：现金等价物的期初余额		
现金及现金等价物净增加额	-901,988,704.89	2,511,930,089.31

2、 本期支付的取得子公司的现金净额

	金额
本期发生的企业合并于本期支付的现金或现金等价物	4,459,357.96
其中：广州明州康复	4,459,357.96
减：购买日子公司持有的现金及现金等价物	749,718.77
其中：广州明州康复	749,718.77
加：以前期间发生的企业合并于本期支付的现金或现金等价物	
其中：广州明州康复	
取得子公司支付的现金净额	3,709,639.19

3、 现金和现金等价物的构成

项目	期末余额	上年年末余额
一、现金	4,140,697,173.43	5,042,685,878.32
其中：库存现金	346,963.04	533,371.32
可随时用于支付的数字货币		
可随时用于支付的银行存款	3,975,569,765.57	4,962,903,194.99

项目	期末余额	上年年末余额
可随时用于支付的其他货币资金	164,780,444.82	79,249,312.01
可用于支付的存放中央银行款项		
存放同业款项		
拆放同业款项		
二、现金等价物		
其中：三个月内到期的债券投资		
三、期末现金及现金等价物余额	4,140,697,173.43	5,042,685,878.32
其中：持有但不能由母公司或集团内其他子公司使用的现金和现金等价物		

不属于现金及现金等价物的货币资金：

项目	期末余额	上年年末余额
通知存款利息	8,663,090.43	

(六十七) 外币货币性项目

项目	期末外币余额	折算汇率	期末折算人民币余额
货币资金			801,914,907.67
其中：美元	40,708,250.70	7.1884	292,627,189.33
欧元	41,956,771.89	7.5257	315,754,078.21
港币	25,286,574.24	0.9260	23,416,379.21
孟加拉塔卡	1,688,255.36	0.0609	102,797.87
瑞典克朗	77,507,674.83	0.6565	50,883,788.53
波兰兹罗提	8,989,291.60	1.7597	15,818,699.14
巴西雷亚尔	2,014,056.99	1.1635	2,343,413.72
哥伦比亚比索	3,495,995,028.33	0.0016	5,705,124.77
印度尼西亚盾	204,667,491,555.76	0.0005	92,358,968.58
尼泊尔卢比	5,056,697.49	0.0525	265,577.75
秘鲁索尔	7,181.65	1.9132	13,739.80
新加坡币	12,278.22	5.3214	65,337.32
尼日利亚奈拉	209,678.50	0.0047	976.26
墨西哥比索	7,315,716.49	0.3498	2,558,837.18

项目	期末外币余额	折算汇率	期末折算人民币余额
应收账款			583,843,316.34
其中：美元	25,697,190.76	7.1884	184,721,686.06
欧元	8,338,802.37	7.5257	62,755,325.00
瑞典克朗	229,939,009.34	0.6565	150,954,959.63
波兰兹罗提	14,228,703.37	1.7597	25,038,633.50
巴西雷亚尔	91,218,201.41	1.1635	106,135,022.67
哥伦比亚比索	22,430,269,770.94	0.0016	36,604,024.53
印度尼西亚盾	39,076,204,801.00	0.0005	17,633,664.95
其他应收款			11,428,946.03
其中：欧元	45,151.29	7.5257	339,795.06
瑞典克朗	2,461,089.30	0.6565	1,615,705.13
波兰兹罗提	1,681,086.82	1.7597	2,958,253.87
巴西雷亚尔	977,794.40	1.1635	1,137,692.14
印度尼西亚盾	477,078,034.00	0.0005	215,287.90
尼日利亚奈拉	5,000,000.00	0.0047	23,280.00
墨西哥比索	14,692,208.39	0.3498	5,138,931.93
其他流动资产			48,375,392.19
其中：欧元	253,692.69	7.5257	1,909,215.08
波兰兹罗提	39,974.79	1.7597	70,344.72
巴西雷亚尔	24,996,130.36	1.1635	29,083,722.56
哥伦比亚比索	3,503,386,953.76	0.0016	5,717,187.68
印度尼西亚盾	19,046,021,274.00	0.0005	8,594,774.22
尼泊尔卢比	3,952,001.71	0.0525	207,559.13
墨西哥比索	7,984,012.47	0.3498	2,792,588.80
应付账款			133,218,039.51
其中：瑞典克朗	128,587,367.89	0.6565	84,417,607.02
波兰兹罗提	4,281,441.60	1.7597	7,534,168.38
巴西雷亚尔	25,855,151.34	1.1635	30,083,218.38
哥伦比亚比索	4,812,827,980.58	0.0016	7,854,068.42
印度尼西亚盾	6,508,089,129.00	0.0005	2,936,863.08
尼泊尔卢比	7,465,998.29	0.0525	392,114.23

项目	期末外币余额	折算汇率	期末折算人民币余额
其他应付款			55,932,939.36
其中：欧元	460,800.00	7.5257	3,467,842.56
波兰兹罗提	2,393,144.39	1.7597	4,211,280.80
巴西雷亚尔	36,603,090.12	1.1635	42,588,756.84
哥伦比亚比索	123,994,229.90	0.0016	202,346.56
印度尼西亚盾	11,359,755,410.00	0.0005	5,126,242.99
尼日利亚奈拉	72,265,810.50	0.0047	336,469.61
应付职工薪酬			15,599,592.39
其中：美元	2,591.56	7.1884	18,629.17
欧元	5,935.55	7.5257	44,669.17
瑞典克朗	157,209.00	0.6565	103,207.71
波兰兹罗提	81,182.88	1.7597	142,859.71
巴西雷亚尔	12,797,966.93	1.1635	14,890,805.66
哥伦比亚比索	130,284,901.46	0.0016	212,612.32
墨西哥比索	534,086.00	0.3498	186,808.65

(六十八) 租赁

作为承租人

项目	本期金额	上期金额
租赁负债的利息费用	51,066,981.34	32,992,959.89
计入相关资产成本或当期损益的简化处理的短期租赁费用	1,516,272.10	1,048,501.01
计入相关资产成本或当期损益的简化处理的低价值资产租赁费用（低价值资产的短期租赁费用除外）		
计入相关资产成本或当期损益的未纳入租赁负债计量的可变租赁付款额		
其中：售后租回交易产生部分		
转租使用权资产取得的收入		
与租赁相关的总现金流出	158,739,462.87	130,183,024.42
售后租回交易产生的相关损益		
售后租回交易现金流入		
售后租回交易现金流出		

本公司已承诺但尚未开始的租赁预计未来年度现金流出的情况如下：

剩余租赁期	未折现租赁付款额
1年以内	167,723,863.35
1至2年	153,911,455.61
2至3年	154,775,279.05
3年以上	999,589,061.00
合计	1,475,999,659.01

六、 研发支出

项目	本期金额	上期金额
职工薪酬	288,729,027.39	254,121,037.56
材料费	103,493,145.31	107,310,533.99
技术服务费	36,254,640.98	38,189,794.10
市场调研费	6,380,789.89	2,987,925.14
办公费	46,084,560.74	30,575,272.47
折旧摊销费	29,090,587.80	16,954,578.87
维修费	1,364,124.84	4,068,025.74
股份支付	3,142,305.48	4,641,460.69
其他	8,787,652.95	11,978,118.81
合计	523,326,835.38	470,826,747.37
其中：费用化研发支出	523,326,835.38	470,826,747.37
资本化研发支出		

七、 合并范围的变更

(一) 非同一控制下企业合并

1、 本期发生的非同一控制下企业合并的情况

被购买方名称	股权取得时点	股权取得成本	股权取得比例 (%)	股权取得方式	购买日	购买日的确定依据	购买日至期末被购买方的收入	购买日至期末被购买方的净利润	购买日至期末被购买方的现金流量
广州明州康复	2024年5月	4,459,357.96	65.00	收购	2024年5月	工商变更	23,756.57	-7,578,833.85	10,608,702.63

2、 合并成本及商誉

	广州明州康复
合并成本	
—现金	4,459,357.96
—非现金资产的公允价值	
—发行或承担的债务的公允价值	
—发行的权益性证券的公允价值	
—或有对价的公允价值	
—购买日之前持有的股权于购买日的公允价值	
—其他	
合并成本合计	4,459,357.96
减：取得的可辨认净资产公允价值份额	-2,463,878.80
商誉/合并成本小于取得的可辨认净资产公允价值份额的金额	6,923,236.76

3、 被购买方于购买日可辨认资产、负债

	广州明州康复	
	购买日公允价值	购买日账面价值
资产：	78,254,056.34	78,235,053.29
货币资金	749,718.77	749,718.77
应收款项	776,899.87	776,899.87
存货		
其他流动资产	52,806.39	52,806.39
固定资产	303,119.52	277,782.12
在建工程	1,420,000.00	1,420,000.00
使用权资产	71,730,532.02	71,730,532.02
递延所得税资产	3,220,979.77	3,227,314.12
负债：	82,044,639.11	82,044,639.11
借款		
应付款项	9,456,403.20	9,456,403.20
租赁负债	72,588,235.91	72,588,235.91
递延所得税负债		
净资产	-3,790,582.77	-3,809,585.82
减：少数股东权益		
取得的净资产	-3,790,582.77	-3,809,585.82

(二) 其他原因的合并范围变动

本年新设子公司三星电气新加坡、三星尼日利亚、临沂明州康复、温州瓯海明州康复、宁波江北明州康复、湖州明州康复、南通钟秀明州康复、浙北明州药房、奥能电气、义乌明州康复、上海甬闵明州康复、宁波海曙明州康复、上海虹梅明州康复。

八、 在其他主体中的权益

(一) 在子公司中的权益

1、 企业集团的构成

子公司名称	注册资本	主要经营地	注册地	业务性质	持股比例(%)		取得方式
					直接	间接	
奥克斯智能	677,246,000.00	宁波	宁波	工业	99.03	0.97	同一控制下企业合并
三星智能	641,652,800.00	宁波	宁波	工业	100.00		设立
宁波联能	22,000,000.00	宁波	宁波	工业	95.00		非同一控制下企业合并
杭州丰锐	3,000,000.00	杭州	杭州	工业	100.00		设立
三星香港	港币 10,000.00	香港	香港	投资	100.00		设立
奥克斯融	500,000,000.00	上海	上海	金融	66.67	33.33	设立
医疗集团	920,000,000.00	宁波	宁波	投资	100.00		设立
奥甬商务	500,000.00	上海	上海	咨询	75.00	25.00	设立
投资管理	1,200,000,000.00	宁波	宁波	投资	100.00		设立
供应链	500,000,000.00	宁波	宁波	工业	100.00		设立
智能开关	200,000,000.00	宁波	宁波	工业	100.00		设立
电力发展	100,000,000.00	宁波	宁波	工业	100.00		设立
甬能科技	300,000,000.00	宁波	宁波	工业		100.00	设立
巴西南森	巴西雷纳尔 130,280,533.37	巴西	巴西	工业		100.00	非同一控制下企业合并
医疗投资	800,000,000.00	宁波	宁波	投资		100.00	设立
教育投资	100,000,000.00	宁波	宁波	投资	100.00		设立
健康投资	100,000,000.00	宁波	宁波	投资		100.00	设立
康复医疗	616,320,000.00	宁波	宁波	投资		100.00	设立
口腔医疗	100,000,000.00	宁波	宁波	投资		100.00	设立
新能源投资	100,000,000.00	宁波	宁波	投资	100.00		设立

宁波三星医疗电气股份有限公司
二〇二四年度
财务报表附注

子公司名称	注册资本	主要经营地	注册地	业务性质	持股比例(%)		取得方式
					直接	间接	
明州医院	900,000,000.00	宁波	宁波	医院		100.00	同一控制下企业合并
抚州明州	100,000,000.00	抚州	抚州	医院		100.00	设立
明州人	5,000,000.00	宁波	宁波	医院		100.00	设立
新浙北	30,000,000.00	湖州	湖州	医院		80.00	非同一控制下企业合并
明州康复	50,000,000.00	杭州	杭州	医院		100.00	非同一控制下企业合并
温州深蓝	50,000,000.00	温州	温州	医院		100.00	非同一控制下企业合并
明奥药房	100,000.00	宁波	宁波	零售		100.00	设立
印尼三星	印尼盾 50,000,000,000.00	印尼	印尼	工业		51.00	非同一控制下企业合并
宁波奥克斯股权投资合伙企业(有限合伙)(以下简称“股权投资”)(注1)	30,000,000.00	宁波	宁波	投资		50.00	设立
博耀电力	1,000,000.00	宁波	宁波	工业		100.00	设立
富耀电力	1,000,000.00	宁波	宁波	咨询		100.00	设立
产业管理	450,000,000.00	宁波	宁波	工业		100.00	同一控制下企业合并
三星孟加拉	塔卡 389,000,000.00	孟加拉	孟加拉	工业		100.00	设立
三星瑞典	瑞典克朗 25,000.00	瑞典	瑞典	工业		100.00	设立
奥克斯物联	2,400,000,000.00	宁波	宁波	工业	100.00		设立
三星物联	100,000,000.00	宁波	宁波	工业		100.00	设立
福克斯	波兰兹罗提 5,795,000.00	波兰	波兰	工业		60.00	非同一控制下企业合并
南森商业	哥伦比亚比索 367,970,000.00	哥伦比亚	哥伦比亚	工业		100.00	设立
杭州明州康复	100,000,000.00	杭州	杭州	医院		100.00	非同一控制下企业合并
南昌明州康复	60,000,000.00	南昌	南昌	医院		100.00	非同一控制下企业合并

宁波三星医疗电气股份有限公司
二〇二四年度
财务报表附注

子公司名称	注册资本	主要经营地	注册地	业务性质	持股比例(%)		取得方式
					直接	间接	
普华医药	50,000,000.00	宁波	宁波	零售		100.00	设立
奥高电力发展	100,000,000.00	宁波	宁波	工业		100.00	设立
奥高供应链	100,000,000.00	宁波	宁波	工业		100.00	设立
奥高电力咨询	100,000,000.00	宁波	宁波	工业		100.00	设立
甬能进出口	10,000,000.00	宁波	宁波	工业		100.00	设立
奥高光伏	20,000,000.00	宁波	宁波	工业		100.00	设立
常州明州康复	88,000,000.00	常州	常州	医院		100.00	非同一控制下企业合并
宁波北仑明州康复	25,000,000.00	宁波	宁波	医院		100.00	非同一控制下企业合并
南京明州康复	86,000,000.00	南京	南京	医院		100.00	非同一控制下企业合并
武汉明州康复	75,000,000.00	武汉	武汉	医院		100.00	非同一控制下企业合并
长沙明州康复	75,000,000.00	长沙	长沙	医院		100.00	非同一控制下企业合并
宁波明州东部康复	85,000,000.00	宁波	宁波	医院		100.00	设立
绍兴明州康复	45,000,000.00	绍兴	绍兴	医院		70.00	设立
武汉明州汉兴康复	67,000,000.00	武汉	武汉	医院		65.00	设立
常州中吴明州康复	45,000,000.00	常州	常州	医院		65.00	设立
温州明州康复	76,000,000.00	温州	温州	医院		65.00	设立
医学研究院		宁波	宁波	研究所		100.00	设立
浙北明州	201,000,000.00	湖州	湖州	医院		100.00	非同一控制下企业合并
嘉兴明州	20,000,000.00	嘉兴	嘉兴	医院		100.00	非同一控制下企业合并
衢州明州	40,000,000.00	衢州	衢州	医院		100.00	非同一控制下企业合并
泉州明州康复	60,000,000.00	泉州	泉州	医院		100.00	非同一控制下企业合并
余姚明州康复	45,000,000.00	余姚	余姚	医院		100.00	非同一控制下企业合并

宁波三星医疗电气股份有限公司
二〇二四年度
财务报表附注

子公司名称	注册资本	主要经营地	注册地	业务性质	持股比例(%)		取得方式
					直接	间接	
苏州明州康复	78,000,000.00	苏州	苏州	医院		65.00	设立
金华明州康复	60,000,000.00	金华	金华	医院		65.00	设立
南森太阳能	巴西雷亚尔 5,340,000.00	巴西	巴西	工业		100.00	设立
墨西哥南森	墨西哥比索 1,800,000.00	墨西哥	墨西哥	工业		100.00	设立
盛耀电力	1,000,000.00	宁波	宁波	咨询		100.00	设立
秘鲁南森	秘鲁索尔 7,500.00	秘鲁	秘鲁	工业		100.00	设立
芜湖明州康复	60,000,000.00	芜湖	芜湖	医院		65.00	设立
合肥明州康复	80,000,000.00	合肥	合肥	医院		65.00	设立
杭州南庆	1,000,000.00	杭州	杭州	工业	100.00		设立
杭州丰卓	5,000,000.00	杭州	杭州	工业		100.00	设立
上海芋岑	5,000,000.00	上海	上海	工业		100.00	设立
宁波遇速	5,000,000.00	宁波	宁波	工业		100.00	设立
佛山明州康复	70,000,000.00	佛山	佛山	医院		65.00	设立
奥克斯储能	100,000,000.00	宁波	宁波	工业		100.00	设立
德国易米特	欧元 150,000.00	德国	德国	工业		100.00	非同一控制下企业合并
三星电气新加坡	新加坡币 1.00 元	新加坡	新加坡	工业		100.00	设立
三星尼日利亚	奈拉 100,000,000.00	尼日利亚	尼日利亚	工业		100.00	设立
临沂明州康复	30,000,000.00	临沂	临沂	医院		65.00	设立
温州瓯海明州康复	70,000,000.00	温州	温州	医院		65.00	设立
广州明州康复	75,000,000.00	广州	广州	医院		65.00	非同一控制下企业合并
宁波江北明州康复 (注 2)	70,000,000.00	宁波	宁波	医院		65.00	设立
湖州明州康复(注 2)	45,000,000.00	湖州	湖州	医院		65.00	设立
南通钟秀明州康复	50,000,000.00	南通	南通	医院		65.00	设立
浙北明州药房	100,000.00	湖州	湖州	医院		100.00	设立
奥能电气	100,000,000.00	宁波	宁波	工业		100.00	设立
义乌明州康复(注 2)	62,000,000.00	义乌	义乌	医院		65.00	设立

子公司名称	注册资本	主要经营地	注册地	业务性质	持股比例(%)		取得方式
					直接	间接	
上海甬闵明州康复 (注2)	60,000,000.00	上海	上海	医院		65.00	设立
宁波海曙明州康复 (注2)	65,000,000.00	宁波	宁波	医院		65.00	设立
上海虹梅明州康复 (注2)	70,000,000.00	上海	上海	医院		65.00	设立

注 1: 本公司的子公司投资管理为股权投资的普通合伙人, 并担任执行事务合伙人, 对股权投资拥有控制权, 因此纳入合并范围。

注 2: 子公司宁波江北明州康复、湖州明州康复、义乌明州康复、上海甬闵明州康复、宁波海曙明州康复、上海虹梅明州康复截止 2024 年 12 月 31 日无任何账务发生。

(二) 在子公司的所有者权益份额发生变化且仍控制子公司的交易

1、 在子公司所有者权益份额的变化情况的说明

(1) 2024 年 9 月, 本公司的子公司康复医疗收购子公司南昌明州康复少数股东 15.00% 股权, 交易价格 31,250,000.00 元, 公司股权由 85.00% 增至 100.00%, 购买少数股权新取得的长期股权投资与按照新增持股比例计算应享有子公司自购买日或合并日开始持续计算的净资产份额之间的差额, 调整合并资产负债表中的资本公积中的股本溢价, 减少股本溢价 17,061,627.61 元。

(2) 2024 年 9 月, 本公司的子公司康复医疗收购子公司杭州明州康复少数股东 16% 股权, 交易价格 75,680,000.00 元, 公司股权由 84.00% 增至 100.00%, 购买少数股权新取得的长期股权投资与按照新增持股比例计算应享有子公司自购买日或合并日开始持续计算的净资产份额之间的差额, 调整合并资产负债表中的资本公积中的股本溢价, 减少股本溢价 34,040,530.33 元。

(3) 2024 年 12 月, 本公司的子公司康复医疗收购子公司宁波明州东部康复少数股东 35% 股权, 交易价格 117,600,000.00 元, 实际购买成本 115,141,249.88 元, 公司股权由 65.00% 增至 100.00%, 购买少数股权新取得的长期股权投资与按照新增持股比例计算应享有子公司自购买日或合并日开始持续计算的净资产份额之间的差额, 调整合并资产负债表中的资本公积中的股本溢价, 减少股本溢价 82,795,116.33 元。

2、 交易对于少数股东权益及归属于母公司所有者权益的影响

	南昌明州康复	杭州明州康复	宁波明州东部康复
购买成本/处置对价			
— 现金	31,250,000.00	75,680,000.00	115,141,249.88

	南昌明州康复	杭州明州康复	宁波明州东部康复
—非现金资产的公允价值			
购买成本/处置对价合计	31,250,000.00	75,680,000.00	115,141,249.88
减：按取得/处置的股权比例计算的子公司净资产份额	14,188,372.39	41,639,469.67	32,346,133.55
差额	17,061,627.61	34,040,530.33	82,795,116.33
其中：调整资本公积	17,061,627.61	34,040,530.33	82,795,116.33
调整盈余公积			
调整未分配利润			

(三) 在合营安排或联营企业中的权益

1、重要的合营企业或联营企业

合营企业或联营企业名称	主要经营地	注册地	业务性质	持股比例(%)		对合营企业或联营企业投资的会计处理方法	对本公司活动是否具有战略性
				直接	间接		
奥克斯开云(注)	宁波	宁波	投资		34.67	权益法	否
鄞州银行	宁波	宁波	金融	3.27		权益法	否
通商银行	宁波	宁波	金融	9.00		权益法	否

在合营企业或联营企业的持股比例不同于表决权比例的说明：

注：根据奥克斯开云的合伙协议，奥克斯开云优先分配各优先级有限合伙人应获得的投资收益，如合伙企业存在流动性不足，向劣后级有限合伙人借款补足流动性；在对各优先级有限合伙人实际分配的投资收益达到本合伙协议之补充协议中约定的各优先级有限合伙人的投资收益后，如仍存在可分配资金（下称“剩余可分配资金”）的，则将剩余可分配资金中的 20%分配给中间级有限合伙人；剩余可分配资金中的 80%部分，按劣后级有限合伙人 80%和普通合伙人 20%的比例进行分配。本公司子公司投资管理系中间级有限合伙人，可分配剩余资金中的 20%。

2、重要联营企业的主要财务信息

	期末余额/本期金额			上年年末余额/上期金额		
	奥克斯开云	鄞州银行	通商银行	奥克斯开云	鄞州银行	通商银行
流动资产	1,637,074,883.34	72,127,823,409.75	24,498,255,876.61	1,785,704,746.83	62,437,811,538.25	24,266,341,808.39
非流动资产		211,088,557,840.26	149,154,901,208.54		201,021,294,314.06	130,949,644,302.11
资产合计	1,637,074,883.34	283,216,381,250.01	173,653,157,085.15	1,785,704,746.83	263,459,105,852.31	155,215,986,110.50
流动负债	38,455,255.76	251,234,248,998.80	129,122,387,858.18	33,298,849.64	230,251,529,562.89	112,166,332,552.38
非流动负债		7,442,971,861.29	30,645,898,424.98		10,193,516,595.00	30,687,884,960.83
负债合计	38,455,255.76	258,677,220,860.09	159,768,286,283.16	33,298,849.64	240,445,046,157.89	142,854,217,513.21
少数股东权益		953,349,805.59			800,621,545.93	
归属于母公司股东权益	1,598,619,627.58	23,938,493,208.85	13,884,870,801.99	1,752,405,897.19	22,583,272,634.29	12,361,768,597.29
按持股比例计算的净资产份额	554,241,424.88	782,788,727.95	1,249,638,372.17	607,559,124.56	738,473,015.16	1,112,559,173.75
调整事项	-154,113,499.36		146,915,262.26	-176,673,945.12		146,915,262.26
—商誉			146,915,262.26			146,915,262.26
—内部交易未实现利润						
—其他	-154,113,499.36			-176,673,945.12		
对联营企业权益投资的账面价值	400,127,925.52	782,788,727.95	1,396,553,634.43	430,885,179.44	738,473,015.16	1,259,474,436.01
存在公开报价的联营企业权益投资的公允价值						
营业收入		5,749,553,298.01	3,809,171,532.54		5,204,387,767.27	3,457,133,015.80
净利润	72,855,105.39	1,813,404,519.12	1,360,371,551.88	313,961,850.22	1,796,292,153.41	1,222,742,474.99
终止经营的净利润						
其他综合收益		13,042,185.95	563,590,652.82		48,291,667.99	348,111,185.18
综合收益总额	72,855,105.39	1,826,446,705.07	1,923,962,204.70	313,961,850.22	1,844,583,821.40	1,570,853,660.17
本期收到的来自联营企业的股利	44,000,000.00	10,820,326.50	29,597,400.00		10,820,326.50	25,839,000.00

九、 政府补助

(一) 政府补助的种类、金额和列报项目

1、 计入当期损益的政府补助

与资产相关的政府补助

资产负债表列报项目	政府补助金额	计入当期损益或冲减相关成本费用损失的金额		计入当期损益或冲减相关成本费用损失的项目
		本期金额	上期金额	
		递延收益	171,445,400.00	

与收益相关的政府补助

计入当期损益或冲减相关成本费用损失的列报项目	政府补助金额	计入当期损益或冲减相关成本费用损失的金额	
		本期金额	上期金额
其他收益	192,139,633.01	192,139,633.01	130,799,315.74

2、 涉及政府补助的负债项目

负债项目	上年年末余额	本期新增补助金额	本期计入营业外收入金额	本期转入其他收益金额	本期冲减成本费用金额	其他变动	期末余额	与资产相关/与收益相关
递延收益	139,406,071.66	384,300.00		11,738,498.29			128,051,873.37	与资产相关

十、与金融工具相关的风险

(一) 金融工具产生的各类风险

本公司在经营过程中面临各种金融风险：信用风险、流动性风险和市场风险（包括汇率风险、利率风险和其他价格风险）。上述金融风险以及本公司为降低这些风险所采取的风险管理政策如下所述：

董事会负责规划并建立本公司的风险管理架构，制定本公司的风险管理政策和相关指引并监督风险管理措施的执行情况。本公司已制定风险管理政策以识别和分析本公司所面临的风险，这些风险管理政策对特定风险进行了明确规定，涵盖了市场风险、信用风险和流动性风险管理等诸多方面。本公司定期评估市场环境及本公司经营活动的变化以决定是否对风险管理政策及系统进行更新。本公司的风险管理由风险管理委员会按照董事会批准的政策开展。风险管理委员会通过与本公司其他业务部门的紧密合作来识别、评价和规避相关风险。本公司内部审计部门就风险管理控制及程序进行定期的审核，并将审核结果上报本公司的审计委员会。

本公司通过适当的多样化投资及业务组合来分散金融工具风险，并通过制定相应的风险管理政策减少集中于单一行业、特定地区或特定交易对手的风险。

1、信用风险

信用风险是指交易对手未能履行合同义务而导致本公司发生财务损失的风险。本公司信用风险主要产生于货币资金、应收票据、应收账款、应收款项融资、合同资产、其他应收款、其他债权投资等，以及未纳入减值评估范围的以公允价值计量且其变动计入当期损益的债务工具投资和衍生金融资产等。

本公司货币资金主要为存放于声誉良好并拥有较高信用评级的国有银行和其他大中型上市银行的银行存款，本公司认为其不存在重大的信用风险，几乎不会产生因银行违约而导致的重大损失。

此外，对于应收票据、应收账款、应收款项融资、合同资产和其他应收款等，本公司设定相关政策以控制信用风险敞口。本公司基于对客户的财务状况、从第三方获取担保的可能性、信用记录及其他因素诸如目前市场状况等评估客户的信用资质并设置相应信用期。本公司会定期对客户信用记录进行监控，对于信用记录不良的客户，本公司会采用书面催款、缩短信用期或取消信用期等方式，以确保本公司的整体信用风险在可控的范围内。

2、流动性风险

流动性风险是指企业在履行以交付现金或其他金融资产的方式结算的义务时发生资金短缺的风险。

本公司的政策是确保拥有充足的现金以偿还到期债务。流动性风险由本公司的财务部门集中控制。财务部门通过监控现金余额、可随时变现的有价证券以及对未来 12 个月现金流量的滚动预测，确保公司在所有合理预测的情况下拥有充足的资金偿还债务。同时持续监控公司是否符合借款协议的规定，从主要金融机构获得提供足够备用资金的承诺，以满足短期和长期的资金需求。

3、 市场风险

金融工具的市场风险是指金融工具的公允价值或未来现金流量因市场价格变动而发生波动的风险，包括汇率风险、利率风险和其他价格风险。

(1) 利率风险

利率风险是指金融工具的公允价值或未来现金流量因市场利率变动而发生波动的风险。

固定利率和浮动利率的带息金融工具分别使本公司面临公允价值利率风险及现金流量利率风险。本公司根据市场环境来决定固定利率与浮动利率工具的比例，并通过定期审阅与监察维持适当的固定和浮动利率工具组合。必要时，本公司会采用利率互换工具来对冲利率风险。

于 2024 年 12 月 31 日，在其他变量保持不变的情况下，如果以浮动利率计算的借款利率上升或下降 100 个基点，则本公司的利润总额将减少或增加 2,300.00 万元。（2023 年 12 月 31 日：1,650.00 万元）。

(2) 汇率风险

汇率风险是指金融工具的公允价值或未来现金流量因外汇汇率变动而发生波动的风险。

本公司持续监控外币交易和外币资产及负债的规模，以最大程度降低面临的外汇风险。此外，公司还可能签署远期外汇合约或货币互换合约以达到规避汇率风险的目的。于本期及上期，本公司未签署任何远期外汇合约或货币互换合约。本公司面临的汇率风险主要来源于以美元、欧元计价的金融资产和金融负债，外币金融资产和外币金融负债折算成人民币的金额列示如下：

宁波三星医疗电气股份有限公司
二〇二四年度
财务报表附注

项目	期末余额													合计	
	(美元折算人 民币)	(欧元折算人 民币)	(港币折算 人民币)	(孟加拉塔 卡折算人民 币)	(瑞典克朗折 算人民币)	(波兰兹罗 提折算人民 币)	(巴西雷亚尔 折算人民币)	(哥伦比亚比 索折算人民 币)	(印度尼西亚 盾折算人民 币)	(尼泊尔卢 比折算人民 币)	(秘鲁索 尔折算人 民币)	(新加坡 元折算人 民币)	(印度尼西亚 泰拉折算人 民币)		(墨西哥比 索折算人民 币)
货币资金	292,627,189.33	315,754,078.21	23,416,379.21	102,797.87	50,083,788.53	15,818,699.14	2,343,413.72	5,705,124.77	92,358,968.58	265,577.75	13,739.80	65,337.32	976.26	2,558,837.18	801,914,907.67
应收账款	184,721,686.06	62,755,325.00			150,954,959.63	25,038,633.50	106,135,022.67	36,604,024.53	17,633,664.95						583,843,316.34
其他应收款		319,795.06			1,615,705.13	2,958,253.87	1,137,692.14		215,287.90				23,280.00	5,138,931.93	11,428,946.03
其他流动资产		1,905,215.08				70,344.72	29,083,722.56	5,717,187.68	8,594,774.22	207,559.13				2,792,588.80	48,375,392.19
资产小计	477,348,875.39	380,738,413.35	23,416,379.21	102,797.87	203,454,653.28	43,855,931.22	138,699,851.09	48,026,336.98	118,802,695.65	473,136.88	13,739.80	65,337.32	24,256.26	10,490,357.91	1,445,562,462.23
应付职工薪酬	18,629.17	44,669.17			103,287.71	142,859.71	14,890,805.66	212,612.32						186,808.65	15,999,592.39
应付账款					84,417,607.02	7,534,168.38	30,083,218.38	7,854,068.42	2,936,863.08	392,114.23					133,218,039.51
其他应付款		3,467,842.56				4,211,280.80	42,588,756.84	202,346.56	5,126,242.99				336,469.61		55,932,939.36
负债小计	18,629.17	3,512,511.73			84,520,814.73	11,888,308.89	87,562,780.89	8,269,027.30	8,063,106.06	392,114.23			336,469.61	186,808.65	204,750,571.26
净额	477,330,246.22	377,245,901.62	23,416,379.21	102,797.87	118,933,638.55	31,977,622.33	51,137,070.20	39,757,309.69	110,739,589.58	81,022.65	13,739.80	65,337.32	-312,213.35	10,303,549.26	1,240,811,990.97

宁波三星医疗电气股份有限公司
二〇二四年度
财务报表附注

项目	上年年末余额											合计
	(美元折算人 人民币)	(欧元折算人 人民币)	(港币折算人 人民币)	(孟加拉塔卡折算 人民币)	(瑞典克朗折算人 人民币)	(波兰兹罗提折算人 人民币)	(巴西雷亚尔折算人 人民币)	(哥伦比亚比索折算 人民币)	(印度尼西亚盾折算 人民币)	(尼泊尔卢比折算 人民币)	(秘鲁索尔折算人 人民币)	
货币资金	49,734,133.02	132,902,986.43	26,041,830.57	109,908.77	19,332,331.08	11,846,197.20	11,237,593.48	7,925,015.35	53,623,308.19	33,387.98	14,143.04	312,801,035.11
应收账款						29,472,566.77	193,953,261.10	11,906,980.52	2,287,152.10	8,317.67		237,628,178.16
其他应收款						525,442.56	1,184,973.91	24,821.13				1,735,237.60
其他流动资产	830,898.43				1,267,250.75	31,086.78	13,993,856.69	6,986,241.48	830,898.44			23,938,232.57
资产小计	50,565,031.45	132,902,986.43	26,041,830.57	109,908.77	20,599,581.83	41,872,293.31	220,369,685.18	26,841,058.48	56,741,338.74	41,805.65	14,143.04	576,102,683.46
应付职工薪酬	18,511.06					76,679.96	14,118,606.67	340,683.65	509,225.29			15,063,706.63
应付账款	1,105,724.71				2,408,398.36	5,267,777.80	29,336,562.17	548,778.45	2,781,811.35	25,186.98		41,474,239.82
其他应付款	279,194.53				575,352.56	1,948,410.40	19,862,113.93	447,831.02	4,154,955.66			27,667,858.10
负债小计	1,403,430.30				2,983,750.92	7,226,868.16	63,317,282.77	1,337,283.12	7,445,992.30	25,186.98		83,801,794.55
净额	49,161,601.15	132,902,986.43	26,041,830.57	109,908.77	17,615,830.91	34,645,425.15	157,052,402.41	25,503,775.36	49,295,346.44	16,618.67	14,143.04	492,296,888.90

于 2024 年 12 月 31 日，在所有其他变量保持不变的情况下，如果人民币对美元升值或贬值 1%，则公司将减少或增加所有者权益 4,773,302.46 元；如果人民币对欧元升值或贬值 1%，则公司将减少或增加所有者权益 3,772,459.02 元；如果其他货币升值或贬值 1%，则公司将减少或增加所有者权益 3,862,358.43 元。

(3) 其他价格风险

其他价格风险是指金融工具的公允价值或未来现金流量因汇率风险和利率风险以外的市场价格变动而发生波动的风险。

本公司其他价格风险主要产生于各类权益工具投资，存在权益工具价格变动的风险。

本公司持有的权益工具投资列示如下：

项目	期末余额	上年年末余额
交易性金融资产	28,035,812.60	28,357,709.94
其他非流动金融资产	756,410,868.17	952,111,713.45
合计	784,446,680.77	980,469,423.39

于 2024 年 12 月 31 日，在所有其他变量保持不变的情况下，如果权益工具的价值上涨或下跌 10%，则本公司将增加或减少利润总额 78,444,668.08 元。（2023 年 12 月 31 日：98,046,942.34 元）。

(二) 套期业务风险管理

1、 套期业务风险管理策略和目标

大宗商品铜为公司生产所需的重要原材料，需求量大、价格波动性高。为了更好地规避原材料价格波动对公司利润的影响，下属子公司奥克斯智能拟对大宗商品铜进行套期保值。产品以套期保值为目的，不进行投机和套利交易。

2、按照套期类别披露套期项目及相关套期工具、被套期风险的相关的定性和定量信息

现金流量套期

	本期用作确认套期无 效部分基础的被套期 项目公允价值变动	现金流量套期 储备	套期工具的名义 金额	套期工具的账面价值		包含套期工具 的资产负债 表项目	本期用作确认套期 无效部分基础的套 期工具公允价值变 动	计入其他综合收 益的套期工具的 公允价值变动	计入当期损益的套 期无效部分	包含已确认 的套期无效 部分的利润 表项目	从现金流量套期储 备重分类至当期损 益的金额	包含重分 类调整的 利润表列 示项目
				资 产	负 债							
商品 价格 风险	-27,838,010.00	-18,926,750.00	1,794,017,900.00		18,926,750.00	衍生金融负债	42,215,950.00	26,637,260.00	15,578,690.00	投资收益	16,223,235.00	营业成本

十一、公允价值的披露

公允价值计量所使用的输入值划分为三个层次：

第一层次输入值是在计量日能够取得的相同资产或负债在活跃市场上未经调整的报价。

第二层次输入值是除第一层次输入值外相关资产或负债直接或间接可观察的输入值。

第三层次输入值是相关资产或负债的不可观察输入值。

公允价值计量结果所属的层次，由对公允价值计量整体而言具有重要意义的输入值所属的最低层次决定。

(一) 以公允价值计量的资产和负债的期末公允价值

项目	期末公允价值			合计
	第一层次公允价值计量	第二层次公允价值计量	第三层次公允价值计量	
一、持续的公允价值计量				
◆交易性金融资产	28,035,812.60	801,574,544.25		829,610,356.85
1.以公允价值计量且其变动计入当期损益的金融资产	28,035,812.60	801,574,544.25		829,610,356.85
(1) 债务工具投资				
(2) 权益工具投资	28,035,812.60			28,035,812.60
(3) 衍生金融资产				
(4) 其他		801,574,544.25		801,574,544.25
2.指定为以公允价值计量且其变动计入当期损益的金融资产				
(1) 债务工具投资				
(2) 其他				
◆应收款项融资		218,531,915.94		218,531,915.94
◆其他债权投资		253,505,000.00		253,505,000.00
◆其他权益工具投资				
◆其他非流动金融资产			756,410,868.17	756,410,868.17
1.以公允价值计量且其变动计入当期损益的金融资产			756,410,868.17	756,410,868.17

项目	期末公允价值			
	第一层次公允价值计量	第二层次公允价值计量	第三层次公允价值计量	合计
(1) 债务工具投资				
(2) 权益工具投资			756,410,868.17	756,410,868.17
(3) 衍生金融资产				
(4) 其他				
2.指定为以公允价值计量且其变动计入当期损益的金融资产				
(1) 债务工具投资				
(2) 其他				
持续以公允价值计量的资产总额	28,035,812.60	1,273,611,460.19	756,410,868.17	2,058,058,140.96
◆交易性金融负债	18,926,750.00	3,753,977.64		22,680,727.64
1.交易性金融负债	18,926,750.00	3,753,977.64		22,680,727.64
(1) 发行的交易性债券				
(2) 衍生金融负债	18,926,750.00	3,753,977.64		22,680,727.64
(3) 其他				
2.指定为以公允价值计量且其变动计入当期损益的金融负债				
持续以公允价值计量的负债总额	18,926,750.00	3,753,977.64		22,680,727.64
二、非持续的公允价值计量				
◆持有待售资产				
非持续以公允价值计量的资产总额				
◆持有待售负债				
非持续以公允价值计量的负债总额				

(二) 持续和非持续第一层次公允价值计量项目市价的确定依据

在计量日能够取得的相同资产或负债在活跃市场上未经调整的报价。

(三) 持续和非持续第二层次公允价值计量项目，采用的估值技术和重要参数的定性及定量信息

对于不在活跃市场上交易的金融工具，本公司采用估值技术确定其公允价值。所使用的估值模型主要为现金流量折现模型和市场可比公司模型等。估值技术的输入值主要包括无风险利率、预计汇率及预计年化收益率等。

(四) 持续和非持续第三层次公允价值计量项目，采用的估值技术和重要参数的定性及定量信息

本公司对其他非流动金融资产中所投资的标的按照公允价值进行计量。投资标的的公允价值以市场法估计得出。标的的公允价值估值技术主要采用市盈率法，主要输入值为所处市场同行业平均市盈率等，此项估值技术的不可观察输入值主要包括流动性及成长性折扣，其公允价值与流动性呈负相关，与成长性呈正相关。

对于无法使用市场可比公司模型的其他非流动金融资产，以持有其账面资产的份额作为其公允价值的最佳估计数。

十二、关联方及关联交易

(一) 本公司的母公司情况

母公司名称	注册地	业务性质	注册资本 (万元)	母公司对本公司的持股比例(%)	母公司对本公司的表决权比例 (%)
奥克斯集团	宁波	电子元件、通信终端设备、五金塑料件、汽车配件的制造、加工、销售及信息咨询服务；房地产开发及销售；金属材料、建筑装饰材料、机电设备、化工原料、五金交电的批发、零售；自营或代理货物和技术的进出口，但国家限制经营或禁止进出口的货物和技术除外。（依法须经批准的项目，经相关部门批准后方可开展经营活动）	200,000.00	32.44	32.44

本公司实际控制人为郑坚江、何意菊。

(二) 本公司的子公司情况

本公司子公司的情况详见本附注“八、在其他主体中的权益”。

(三) 本公司的合营和联营企业情况

本公司重要的合营或联营企业详见本附注“八、在其他主体中的权益”。

(四) 其他关联方情况

其他关联方名称	其他关联方与本公司的关系
宁波奥克斯电气有限公司	受同一方控制
曙一物业服务有限公司	受同一方控制
宁波奥克斯家电销售有限公司	受同一方控制
宁波奥克斯信息技术有限公司	受同一方控制
宁波奥明医疗管理有限公司	参股企业控制的公司
奥克斯空调股份有限公司	受同一方控制
宁波奥克斯商业发展有限公司	受同一方控制
杭州奥克斯置业有限公司	受同一方控制
杭州奥克斯置业有限公司余杭分公司	受同一方控制
曙一物业服务有限公司杭州分公司	受同一方控制
杭州明州医院有限公司	参股企业控制的公司
杭州明州姑娘桥康复医院有限公司	参股企业控制的公司
杭州明州医院	参股企业控制的公司
泰州明州康复医院有限公司	参股企业控制的公司
南京瑞霞明州康复医院有限公司	参股企业控制的公司
常熟明州康复医院有限公司	参股企业控制的公司
南昌明州赣北康复医院有限公司	参股企业控制的公司
成都奥克斯财富广场投资有限公司	受同一方控制
长沙奥盛商业发展有限公司	受同一方控制
青岛奥克斯置业有限公司	受同一方控制
瑞安明州康复医院有限公司	参股企业控制的公司
郑州明州康复医院有限公司	参股企业控制的公司
扬州明州康复医院有限公司	参股企业控制的公司
上海明州甬嘉康复医院有限公司	参股企业控制的公司
马鞍山盛通房地产开发有限公司	受同一方控制

其他关联方名称	其他关联方与本公司的关系
台州明州护理院有限公司	参股企业控制的公司
宁波奥克斯进出口有限公司	受同一方控制
安徽奥克斯智能电气有限公司	受同一方控制
宁波汇悦人力资源有限公司	受同一方控制
南昌市奥克斯电气制造有限公司	受同一方控制
东莞奥信电子科技有限公司	受同一方控制
曙一物业服务南昌分公司	受同一方控制
杭州丰强电气科技有限公司	受同一方控制
宁波开云华富股权投资合伙企业（有限合伙）	参股企业控制的企业
宁波开云华嘉股权投资合伙企业（有限合伙）	参股企业控制的企业
宁波开云众诺创业投资合伙企业（有限合伙）	参股企业控制的企业
宁波开云众贤创业投资合伙企业（有限合伙）	参股企业控制的企业
宁波开云众耀创业投资合伙企业（有限合伙）	参股企业控制的企业
宁波开云华京股权投资合伙企业（有限合伙）	参股企业控制的企业
宁波开云华阳股权投资合伙企业（有限合伙）	参股企业控制的企业
宁波开云华风股权投资合伙企业（有限合伙）	参股企业控制的企业
宁波开云华锐股权投资合伙企业（有限合伙）	参股企业控制的企业
宁波开云华胜股权投资合伙企业（有限合伙）	参股企业控制的企业
宁波开云众京创业投资合伙企业（有限合伙）	实控人亲属曾任执行事务合伙人
宁波开云众苏创业投资合伙企业（有限合伙）	实控人亲属曾任执行事务合伙人
宁波开云众善创业投资合伙企业（有限合伙）	实控人亲属曾任执行事务合伙人
宁波开云众湘创业投资合伙企业（有限合伙）	实控人亲属曾任执行事务合伙人
宁波开云众业创业投资合伙企业（有限合伙）	实控人亲属曾任执行事务合伙人
宁波开云华顺股权投资合伙企业（有限合伙）	参股企业控制的企业
宁波开云华慈股权投资合伙企业（有限合伙）	参股企业控制的企业
宁波开云华歌股权投资合伙企业（有限合伙）	参股企业控制的企业
宁波众跃投资管理合伙企业（有限合伙）	实控人亲属任执行事务合伙人
宁波众森投资管理合伙企业（有限合伙）	实控人亲属任执行事务合伙人
宁波开云华贝股权投资合伙企业（有限合伙）	参股企业控制的企业
宁波众熠投资管理合伙企业（有限合伙）	实控人亲属任执行事务合伙人
宁波众电投资管理合伙企业（有限合伙）	实控人亲属任执行事务合伙人
宁波开云华照股权投资合伙企业（有限合伙）	参股企业控制的企业

其他关联方名称	其他关联方与本公司的关系
宁波曙一商务服务有限公司	受同一方控制
杭州曙一商务服务有限公司	受同一方控制
杭州明州大药房有限公司	参股企业控制的公司
宁波盛远房地产开发有限公司	受同一方控制
宁波奉化曙一物业服务有限公司	受同一方控制
安徽奥松制冷设备有限公司	受同一方控制

(五) 关联交易情况

1、 购销商品、提供和接受劳务的关联交易

采购商品/接受劳务情况表

关联方	关联交易内容	本期金额	上期金额
宁波奥克斯电气有限公司	采购商品、接受劳务、采购固定资产、水电费	21,618,086.50	8,235,805.07
曙一物业服务有限公司	接受劳务；水电费	22,064,804.18	30,669,184.36
宁波奥克斯家电销售有限公司	采购商品、采购固定资产	37,212.39	419,680.45
宁波奥克斯信息技术有限公司	采购固定资产、接受劳务、采购商品	277,324.28	254,873.51
宁波奥明医疗管理有限公司	接受劳务、利息支出		19,140.00
奥克斯空调股份有限公司	采购商品、采购固定资产、水电费、接受劳务	3,769,700.12	2,471,743.57
宁波奥克斯商业发展有限公司	接受劳务、水电气费	975,123.54	1,145,741.17
杭州奥克斯置业有限公司余杭分公司	接受劳务、采购商品	501,320.00	918,813.92
曙一物业服务有限公司杭州分公司	接受劳务、水电费	1,425,459.83	15,072.32
鄞州银行	手续费	640.00	14,995.68
通商银行	手续费	114.80	114.80
曙一物业服务有限公司南昌分公司	接受劳务	249,516.00	
宁波曙一商务服务有限公司	接受劳务	69,790.00	
杭州曙一商务服务有限公司	接受劳务	5,076.00	
扬州明州康复医院有限公司	接受劳务	5,720.00	

出售商品/提供劳务情况表

关联方	关联交易内容	本期金额	上期金额
杭州明州医院有限公司	管理费、销售药品	17,839,782.28	7,308,558.18
浙北明州（注）	销售药品		5,654,253.04
杭州明州姑娘桥康复医院有限公司	管理费、销售药品	8,945,736.96	5,584,265.23
杭州明州医院	管理费、销售药品、医疗服务	66.67	5,277,819.89
泰州明州康复医院有限公司	管理费、销售药品	5,555,503.66	5,072,151.44
南京瑞霞明州康复医院有限公司	管理费、销售药品	9,180,377.89	4,699,419.64
常熟明州康复医院有限公司	管理费、销售药品	9,144,061.63	3,384,565.69
南昌明州赣北康复医院有限公司	管理费、销售药品	7,017,049.23	2,832,855.88
成都奥克斯财富广场投资有限公司	销售电表		2,628,530.97
长沙奥盛商业发展有限公司	销售电表		2,596,991.15
青岛奥克斯置业有限公司	销售电表		2,551,380.53
瑞安明州康复医院有限公司	管理费、销售药品、医疗服务	3,700,849.82	2,477,858.08
郑州明州康复医院有限公司	管理费、销售药品	3,404,650.40	2,374,660.54
扬州明州康复医院有限公司	管理费、销售药品	2,090,884.56	2,284,516.17
杭州奥克斯置业有限公司	销售电表		2,160,371.68
余姚明州康复（注）	管理费、销售药品		2,151,044.46
上海明州甬嘉康复医院有限公司	管理费、销售药品	6,016,703.44	1,703,046.76
马鞍山盛通房地产开发有限公司	销售电表		1,607,946.90
奥克斯空调股份有限公司	销售电表、销售变压器、销售药品、医疗服务、水电气	2,261,110.57	1,442,415.86
台州明州护理院有限公司	管理费、销售药品	175,681.45	698,114.32
嘉兴明州（注）	管理费、销售药品		639,949.74
泉州明州康复（注）	管理费、销售药品		508,578.48
奥克斯集团有限公司	销售药品、医疗服务	370,525.19	452,965.09
衢州明州（注）	管理费、销售药品		370,465.89
宁波奥克斯电气有限公司	销售变压器、销售电表、医疗服务	1,567,207.50	311,090.35
鄞州银行	利息收入	81,904.76	97,101.80
曙一物业服务有限公司	医疗服务	66,780.00	40,050.00

关联方	关联交易内容	本期金额	上期金额
宁波奥克斯进出口有限公司	医疗服务	59,100.00	37,900.00
安徽奥克斯智能电气有限公司	销售药品	34,404.18	37,605.52
宁波汇悦人力资源有限公司	医疗服务		30,000.00
南昌市奥克斯电气制造有限公司	销售药品、销售变压器	548,672.57	22,985.97
宁波奥明医疗管理有限公司	销售药品、医疗服务	10,750.46	16,600.00
宁波奥克斯信息技术有限公司	医疗服务	1,680.00	4,160.00
东莞奥信电子科技有限公司	销售电表		3,982.30
曙一物业服务有限公司南昌分公司	医疗服务		3,150.00
通商银行	医疗服务、利息收入	618,891.73	927.84
杭州明州大药房有限公司	销售药品	1,464,381.89	
宁波盛远房地产开发有限公司	销售药品、销售充电桩	418,322.12	
宁波奉化曙一物业服务有限公司	医疗服务	1,300.00	

注：披露金额为非同一控制下企业合并前的发生额。

2、 关联租赁情况

本公司作为出租方：

承租方名称	租赁资产种类	本期确认的租赁收入	上期确认的租赁收入
奥克斯空调股份有限公司	房屋	3,994,644.04	2,597,483.80
曙一物业服务有限公司	房屋	89,197.73	13,428.18

本公司作为承租方：

出租方名称	租赁资产种类	本期金额					上期金额				
		简化处理的短期租赁和低价值资产租赁的租金费用	未纳入租赁负债计量的可变租赁付款额	支付的租金	承担的租赁负债利息支出	增加的使用权资产	简化处理的短期租赁和低价值资产租赁的租金费用	未纳入租赁负债计量的可变租赁付款额	支付的租金	承担的租赁负债利息支出	增加的使用权资产
杭州丰强电气科技有限公司	房屋			3,564,089.58	219,262.75			4,040,895.93	230,812.61	7,084,821.39	
宁波奥克斯商业发展有限公司	房屋	1,106,460.90		744,818.58			1,048,501.01	1,112,837.54			
奥克斯空调股份有限公司	房屋			461,083.56	12,484.92	1,450,718.96		397,592.40	19,082.33	62,023.75	
宁波奥克斯电气有限公司	房屋	11,467.89		1,532,550.00	56,939.29			2,370,720.18	62,436.38	4,895,875.00	

3、 关联担保情况

本公司作为担保方：

被担保方	担保金额	担保起始日	担保到期日	担保是否已经履行完毕
奥克斯智能	200,000,000.00	2019/11/8	2025/7/31	否
奥克斯智能	400,000,000.00	2022/12/15	2027/12/31	否
奥克斯智能	325,000,000.00	2023/1/6	2026/1/5	否
奥克斯智能	100,000,000.00	2022/12/19	2025/12/19	否
奥克斯智能	110,000,000.00	2022/6/1	2027/6/1	否
奥克斯智能	200,000,000.00	2024/5/14	2025/4/22	否
奥克斯智能	200,000,000.00	2023/3/8	2026/3/8	否
奥克斯智能	360,000,000.00	2022/6/29	2025/12/31	否
奥克斯智能	237,600,000.00	2024/1/3	2027/1/3	否
奥克斯智能	600,000,000.00	2024/1/25	2028/12/19	否
奥克斯智能	500,000,000.00	2024/11/22	2027/11/21	否
三星智能	300,000,000.00	2024/3/15	2029/3/15	否
三星智能	200,000,000.00	2022/12/15	2027/12/31	否
三星智能	260,000,000.00	2022/1/14	2025/1/13	否
三星智能	200,000,000.00	2023/9/18	2025/9/17	否
三星智能	237,600,000.00	2024/1/3	2027/1/3	否
三星智能	230,000,000.00	2024/11/4	2029/11/3	否
三星智能	21,744,558.81	2024/9/29	2026/9/30	否
甬能科技	310,500,000.00	2024/3/4	2027/1/17	否
甬能进出口	135,000,000.00	2024/3/4	2027/1/17	否
福克斯	2,078,300.00	2023/9/15	2026/7/18	否
福克斯	5,980,000.00	2024/3/4	2029/3/20	否
福克斯	7,080,900.00	2023/9/15	2024/8/20	是
南森墨西哥	15,873,634.53	2022/8/30	2026/2/14	否
南森墨西哥	28,199,527.46	2022/8/30	2026/2/14	否
南森墨西哥	496,234.20	2024/11/25	2025/7/27	否
奥克斯融	24,750,000.00	2019/1/17	2025/12/28	否
奥克斯融	24,750,000.00	2019/1/17	2025/12/28	否
奥克斯融	20,000,000.00	2019/11/29	2026/10/8	否

被担保方	担保金额	担保起始日	担保到期日	担保是否已经履行完毕
奥克斯融	20,000,000.00	2019/11/29	2026/10/8	否
奥克斯融	32,000,000.00	2020/1/10	2025/1/5	否
奥克斯融	32,000,000.00	2020/1/10	2025/1/21	否
奥克斯融	24,000,000.00	2020/1/10	2026/10/21	否
奥克斯融	76,416,000.00	2018/4/13	2025/4/12	否
奥克斯融	22,404,812.00	2018/9/4	2025/3/9	否
奥克斯融	25,522,890.00	2018/9/4	2025/3/9	否
奥克斯融	38,800,000.00	2020/1/17	2025/1/6	否
奥克斯融	57,200,000.00	2020/1/19	2025/1/6	否
明州医院	330,000,000.00	2021/5/17	2031/5/16	否

4、 关键管理人员薪酬

项目	本期金额（万元）	上期金额（万元）
关键管理人员薪酬	732.89	1,599.35

(六) 关联方应收应付等未结算项目

1、 应收项目

项目名称	关联方	期末余额		上年年末余额	
		账面余额	坏账准备	账面余额	坏账准备
货币资金					
	鄞州银行	9,617,588.27		11,341,552.87	
	通商银行	10,053.80		8,623.87	
应收账款					
	常熟明州康复医院有限公司	4,840,851.65	242,042.58	2,469,785.83	123,489.29
	杭州明州姑娘桥康复医院有限公司	5,396,386.67	269,819.33	2,636,414.61	131,820.73
	杭州明州医院			1,750,006.26	87,500.31
	杭州明州医院有限公司	5,711,373.00	285,568.65	5,686,020.21	284,301.01
	南昌明州赣北康复医院有限公司	3,982,392.97	199,119.65	1,110,823.44	55,541.17
	南京瑞霞明州康复医院有限公司	5,491,511.36	274,575.57	2,185,831.29	109,291.56
	瑞安明州康复医院有限公司	3,158,771.97	157,938.60	416,883.16	20,844.16

项目名称	关联方	期末余额		上年年末余额	
		账面余额	坏账准备	账面余额	坏账准备
	上海明州甬嘉康复医院有限公司	2,850,111.12	142,505.56	215,422.10	10,771.11
	台州明州护理院有限公司	130,070.60	6,503.53	52,136.91	2,606.85
	泰州明州康复医院有限公司	4,812,269.63	240,613.48	2,258,313.41	112,915.67
	扬州明州康复医院有限公司	1,443,417.00	72,170.85	385,375.40	19,268.77
	郑州明州康复医院有限公司	1,429,884.35	71,494.22	1,020,407.28	51,020.36
	奥克斯空调股份有限公司			24,900.00	
	安徽奥松制冷设备有限公司	1,814,806.55			
	宁波盛远房地产开发有限公司	443,945.06			
	杭州明州大药房有限公司	468,011.26	23,400.56		
预付款项					
	宁波奥克斯商业发展有限公司			397,109.86	
	曙一物业服务有限公司			10,884.48	
其他应收款					
	杭州丰强电气科技有限公司	292,087.07		292,087.07	
合同资产					
	宁波盛远房地产开发有限公司	13,729.94	686.50		
其他非流动资产					
	宁波奥克斯电气有限公司	1,581,028.00			
	奥克斯空调股份有限公司	906,630.00			

2、 应付项目

项目名称	关联方	期末账面余额	上年年末账面余额
应付账款			
	杭州奥克斯置业有限公司余杭分公司	6,600.00	
其他应付款			
	宁波开云华富股权投资合伙企业（有限合伙）		96,492,000.00
	宁波开云华嘉股权投资合伙企业（有限合伙）		29,400,000.00
	宁波开云众诺创业投资合伙企业（有限合伙）		12,061,500.00
	宁波开云众贤创业投资合伙企业（有限合伙）		10,642,500.00
	宁波开云众耀创业投资合伙企业（有限合伙）		6,300,000.00
	曙一物业服务有限公司	900,000.00	1,832,458.54

宁波三星医疗电气股份有限公司
二〇二四年度
财务报表附注

项目名称	关联方	期末账面余额	上年年末账面余额
	宁波开云华京股权投资合伙企业（有限合伙）	44,100,000.00	44,100,000.00
	宁波开云华阳股权投资合伙企业（有限合伙）	38,220,000.00	38,220,000.00
	宁波开云华风股权投资合伙企业（有限合伙）	37,800,000.00	37,800,000.00
	宁波开云华锐股权投资合伙企业（有限合伙）	33,600,000.00	33,600,000.00
	宁波开云华胜股权投资合伙企业（有限合伙）	23,520,000.00	23,520,000.00
	宁波开云众京创业投资合伙企业（有限合伙）	18,900,000.00	18,900,000.00
	宁波开云众苏创业投资合伙企业（有限合伙）	16,380,000.00	16,380,000.00
	宁波开云众善创业投资合伙企业（有限合伙）	16,200,000.00	16,200,000.00
	宁波开云众湘创业投资合伙企业（有限合伙）	14,400,000.00	14,400,000.00
	宁波开云众业创业投资合伙企业（有限合伙）	10,080,000.00	10,080,000.00
	宁波开云华顺股权投资合伙企业（有限合伙）	27,090,000.00	27,090,000.00
	宁波开云华慈股权投资合伙企业（有限合伙）	23,520,000.00	23,520,000.00
	宁波开云华歌股权投资合伙企业（有限合伙）	17,640,000.00	17,640,000.00
	宁波众跃投资管理合伙企业（有限合伙）	11,610,000.00	11,610,000.00
	宁波众森投资管理合伙企业（有限合伙）	10,080,000.00	10,080,000.00
	宁波开云华贝股权投资合伙企业（有限合伙）	7,770,000.00	7,770,000.00
	宁波众熠投资管理合伙企业（有限合伙）	7,560,000.00	7,560,000.00
	宁波众电投资管理合伙企业（有限合伙）	3,330,000.00	3,330,000.00
	宁波开云华照股权投资合伙企业（有限合伙）	336,000.00	336,000.00
	奥克斯开云	66,864,000.00	66,864,000.00
	奥克斯空调股份有限公司	247,031.00	
预收款项			
	奥克斯空调股份有限公司	3,563,023.62	2,378,222.70
	曙一物业服务有限公司		17,397.51
合同负债			
	奥克斯空调股份有限公司	50,249.99	
其他流动负债			
	奥克斯空调股份有限公司	6,532.50	
一年内到期非 流动负债			
	奥克斯空调股份有限公司	721,337.14	180,534.78
	宁波奥克斯电气有限公司	944,406.02	6,285,212.22

宁波三星医疗电气股份有限公司
二〇二四年度
财务报表附注

项目名称	关联方	期末账面余额	上年年末账面余额
	杭州丰强电气科技有限公司	2,283,933.68	2,836,132.73
租赁负债			
	杭州丰强电气科技有限公司	578,679.97	3,201,589.19
	奥克斯空调股份有限公司	663,809.10	

十三、股份支付

(一) 股份支付总体情况

授予对象	本期授予的各项权益工具		本期解锁的各项权益工具		本期行权的各项权益工具		本期失效的各项权益工具	
	数量	金额	数量	金额	数量	金额	数量	金额
管理人员			6,292,109	45,406,428.04			852,600	6,716,559.00
销售人员			735,100	4,153,034.00			53,000	289,360.00
研发人员			901,900	4,884,686.00			78,600	388,284.00
生产人员			163,500	924,330.00				
合计			8,092,609	55,368,478.04			984,200	7,394,203.00

(二) 以权益结算的股份支付情况

授予日权益工具公允价值的确定方法	公允价值=（授予日市价-授予价）*股数
授予日权益工具公允价值的重要参数	授予日市场价格选取证券交易所收盘价
可行权权益工具数量的确定依据	根据每个报告期末未离职的授予对象数量确定
本期估计与上期估计有重大差异的原因	无
以权益结算的股份支付计入资本公积的累计金额	179,581,899.82

其他说明：

2021年12月向员工授予第四期限限制性股票14,463,500股，行权价格为7.80元，首次授予的限制性股票按既定的比例分三批解除限售，每一批的限售期分别为自首批授予登记完成之日起满12个月、24个月和36个月。

2022年3月向员工授予第五期限限制性股票7,622,000股，行权价格为7.56元，首次授予的限制性股票按既定的比例分三批解除限售，每一批的限售期分别为自首批授予登记完成之日起满12个月、24个月和36个月。

2022年8月公司回购注销了已离职员工的第四期及第五期限限制性股票678,000股。

2022年12月向员工授予第四期、第五期预留部分限制性股票4,675,018股，行权价格为6.64元，预留部分的限制性股票分两批均匀解除限售，限售期分别为自首次授予登记完成之日起满24个月和36个月。

2023年5月第四期、第五期限限制性股票激励对象持有的限制性股票实施第一次解除限售，可解除限售比例40%，可解除限售股份为8,344,200股。

2023年8月公司回购注销了已离职员工的第四期及第五期限限制性股票581,500股。

2024年2月公司回购注销了已离职员工的第四期及第五期限限制性股票872,900股。

2024年5月公司向核心团队持股计划授予2,048,590股，持股计划购买公司回购股份的价格为20.58元/股，持股计划将上述股份授予公司高级管理人员、公司核心管理人员及骨干人员18人，持有人在归属考核期的考核结果均达标的情况下，持有人所获标的持股计划权益分三期分配，分配时点分别为自公司公告最后一笔标的股票过户至持股计划名下之日起满12个月、24个月、36个月，每期分配的持股计划权益比例分别为60%、20%、20%。

2024年5月第四期、第五期限限制性股票激励对象持有的限制性股票实施第二次解除限售，可解除限售股份为8,092,609股。

2024年9月公司回购注销了已离职员工的第四期及第五期限限制性股票111,300股。

(三) 以现金结算的股份支付情况

报告期内公司无以现金结算的股份支付情况。

(四) 股份支付费用

授予对象	本期金额			上期金额		
	以权益结算的股份支付	以现金结算的股份支付	合计	以权益结算的股份支付	以现金结算的股份支付	合计
管理人员	31,654,037.49		31,654,037.49	40,468,288.05		40,468,288.05
销售人员	4,619,862.77		4,619,862.77	4,005,486.12		4,005,486.12
研发人员	3,142,305.48		3,142,305.48	4,167,675.52		4,167,675.52
生产人员	1,340,395.38		1,340,395.38	1,326,187.44		1,326,187.44
合计	40,756,601.12		40,756,601.12	49,967,637.13		49,967,637.13

(五) 股份支付的修改、终止情况

无。

(六) 其他

公司本期确认股权激励费用 1,695,628.19 元，系根据奥克斯集团有限公司忠诚激励计划，本公司员工被授予相关公司股份所形成。

十四、承诺及或有事项

(一) 重要承诺事项

1、 资产负债表日存在的重要承诺

(1) 与租赁相关的承诺详见本附注“五、(六十八) 租赁”。

(2) 已签订的正在或准备履行的固定资产采购合同及财务影响。

依据公司及子公司已签订的正在或准备履行的固定资产采购合同和固定资产建造合同，将要支付的款项详见下表，该项支出系属公司正常经营活动的必要支出：

期 间	应付金额（元）
1 年以内	86,657,590.19
1 至 2 年	59,597,099.42
2 至 3 年	14,957,365.09
3 年以上	7,727,089.20
合计	168,939,143.90

2、 资产抵押、质押情况

- (1) 本公司以 38,678.00 元保证金为本公司在中国农业银行股份有限公司鄞州分行提供保证金质押担保,并签署了保证金质押协议。截至 2024 年 12 月 31 日止,该额度内发生已开具未到期的保函担保金额为人民币 257,853.28 元。
- (2) 本公司以 22,684.14 元保证金为本公司在中国建设银行股份有限公司宁波江北支行提供保证金质押担保,并签署了保证金质押协议。截至 2024 年 12 月 31 日止,该额度内发生已开具未到期的保函担保金额分别为人民币 453,682.80 元。
- (3) 本公司以 60,723,778.54 元保证金为本公司在中国银行股份有限公司宁波市鄞州分行提供保证金质押担保,并签署了保证金质押协议。截至 2024 年 12 月 31 日止,该额度内发生已开具未到期的保函担保金额分别为美元 12,319,890.12 元,雷亚尔 33,902,432.30 元。
- (4) 本公司以 8,617,817.98 元保证金为本公司在汇丰银行(中国)有限公司宁波分行提供保证金质押担保,并签署了保证金质押协议。截至 2024 年 12 月 31 日止,该额度内发生已开具未到期的保函担保金额为人民币 5,848,801.77 元,美元 1,266,332.57 元,兹罗提 3,606,507.60 元。
- (5) 本公司以 4,604,353.47 元保证金为本公司在中国民生银行股份有限公司宁波明州支行提供保证金质押担保,并签署了保证金质押协议。截至 2024 年 12 月 31 日止,该额度内发生已开具未到期的保函担保金额为人民币 10,350,766.14 元,美元 1,405,888.80 元。
- (6) 本公司以 441,189.40 元保证金为本公司在渣打银行(中国)有限公司宁波分行提供保证金质押担保。截至 2024 年 12 月 31 日止,该额度内发生已开具未到期的保函担保金额为美元 114,155.00 元。
- (7) 本公司之子公司三星智能以账面价值为 116,069,262.47 元的房屋建筑物及账面价值为 43,202,049.05 元的土地为本公司在中国进出口银行宁波分行最高额为 346,000,000.00 元的贷款合同提供抵押担保,签署了(2021)进出银(甬最信抵)字第 1-003 号《房地产最高额抵押合同》。截至 2024 年 12 月 31 日止,长期借款余额为 299,800,000.00 元、一年内到期非流动负债余额为 200,000.00 元。
- (8) 本公司之子公司三星智能以 43,743,522.56 元保证金为其在中国银行股份有限公司宁波鄞州城南支行提供保证金质押担保,并签署了保证金质押协议。截至 2024 年 12 月 31 日止,该额度内发生已开具未到期的保函担保金额分别为 4,287,459.33 美元,1,182,242.71 欧元,71,582,960.25 克朗,人民币 8,080,993.57 元,剩余金额由本公司为其担保。

- (9) 本公司之子公司三星智能以 270,000.00 元保证金为其在中国农业银行股份有限公司宁波鄞州分行提供保证金质押担保, 并签署了保证金质押协议。截至 2024 年 12 月 31 日止, 该额度内发生已开具未到期的保函担保金额为人民币 1,037,981.25 元, 100,000.00 欧元, 剩余金额由本公司为其担保。
- (10) 本公司之子公司三星智能以 286,000.00 元保证金为其在中国建设银行股份有限公司宁波江北支行提供保证金质押担保, 并签署了保证金质押协议。截至 2024 年 12 月 31 日止, 该额度内发生已开具未到期的保函担保金额分别为人民币 200,000.00 元, 欧元 10,000.00 元, 剩余金额由本公司为其担保。
- (11) 本公司之子公司三星智能以 49,009,800.00 元保证金为其在渣打银行(中国)有限公司宁波分行提供保证金质押担保, 并签署了保证金质押协议。截至 2024 年 12 月 31 日止, 该额度内发生已开具未到期的保函担保金额分别 13,915,338.85 美元, 119,295.00 欧元, 3,855,141,265.07 奈拉。
- (12) 本公司之子公司三星智能以 325,675.50 元保证金为其在汇丰银行(中国)有限公司宁波分行提供保证金质押担保, 并签署了保证金质押协议。截至 2024 年 12 月 31 日止, 该额度内发生已开具未到期的保函担保金额分别为人民币 1,071,170.00 元, 欧元 62,500.00 元, 剩余金额由本公司为其担保。
- (13) 本公司之子公司三星智能以 22,665.00 元保证金为其在中国民生银行股份有限公司宁波明州支行提供保证金质押担保, 并签署了保证金质押协议。截至 2024 年 12 月 31 日止, 该额度内发生已开具未到期的保函担保金额分别为人民币 151,100.00 元, 剩余金额由本公司为其担保。
- (14) 本公司之子公司三星智能以 2,424,000.00 元保证金为其在中国工商银行股份有限公司宁波市分行提供保证金质押担保, 并签署了保证金质押协议。截至 2024 年 12 月 31 日止, 该额度内发生已开具未到期的银行承兑汇票金额为人民币 8,080,000.00 元。
- (15) 本公司之子公司三星智能以 5,943,000.00 元保证金为其在中国农业银行股份有限公司宁波鄞州分行提供保证金质押担保, 并签署了保证金质押协议。截至 2024 年 12 月 31 日止, 该额度内发生已开具未到期的银行承兑汇票金额为人民币 19,810,000.00 元, 剩余金额由本公司为其担保。
- (16) 本公司之子公司三星智能以 28,204,080.00 元保证金为其在中国民生银行宁波分行提供保证金质押担保, 并签署了保证金质押协议。截至 2024 年 12 月 31 日止, 该额度内发生已开具未到期的银行承兑汇票金额为人民币 94,013,600.00 元, 剩余金额由本公司为其担保。

- (17) 本公司之子公司奥克斯智能以 31,794,000.00 元保证金为其在交通银行宁波宁东支行提供保证金质押担保，并签署了保证金质押协议。截至 2024 年 12 月 31 日止，该额度内发生已开具未到期的银行承兑汇票金额为人民币 105,980,000.00 元，剩余金额由本公司为其担保。
- (18) 本公司之子公司奥克斯智能以 11,679,000.00 元保证金为其在中信银行宁波分行提供保证金质押担保，并签署了保证金质押协议。截至 2024 年 12 月 31 日止，该额度内发生已开具未到期的银行承兑汇票金额为人民币 38,930,000.00 元，剩余金额由本公司为其担保。
- (19) 本公司之子公司奥克斯智能以 15,847,500.00 元保证金为其在中国农业银行宁波鄞州分行提供保证金质押担保，并签署了保证金质押协议。截至 2024 年 12 月 31 日止，该额度内发生已开具未到期的银行承兑汇票金额为人民币 52,825,000.00 元，剩余金额由本公司为其担保。
- (20) 本公司之子公司奥克斯智能以 3,360,866.30 元保证金为其在中国银行宁波鄞州城南支行提供保证金质押担保，并签署了保证金质押协议。截至 2024 年 12 月 31 日止，该额度内发生已开具未到期的保函金额为人民币 7,733,997.28 元，926,983.93 美元，剩余金额本公司为其担保。
- (21) 本公司之子公司奥克斯智能以 5,160,325.84 元保证金为其在中国农业银行宁波市鄞州分行提供保证金质押担保，并签署了保证金质押协议。截至 2024 年 12 月 31 日止，已开具未到期的保函金额为 33,588,792.45 元，剩余金额由本公司为其担保。
- (22) 本公司之子公司奥克斯智能以 3,113,848.40 元保证金为其在中国建设银行宁波江北支行提供保证金质押担保，并签署了保证金质押协议。截至 2024 年 12 月 31 日止，已开具未到期的保函金额为 27,625,934.41 元，剩余金额由本公司为其担保。
- (23) 本公司之子公司奥克斯智能以 44,574,144.54 元保证金为其在中国民生银行宁波明州支行提供保证金质押担保，并签署了保证金质押协议。截至 2024 年 12 月 31 日止，已开具未到期的保函金额为 294,352,218.02 元，剩余金额由本公司为其担保。
- (24) 本公司之子公司奥克斯智能以 19,016,019.60 元保证金为其在汇丰银行宁波分行提供保证金质押担保，并签署了保证金质押协议。截至 2024 年 12 月 31 日止，已开具未到期的保函金额为 170,891,120.91 元，剩余金额由本公司为其担保。

- (25) 本公司之子公司奥克斯智能以 7,389,211.07 元保证金为其在中信银行宁波分行提供保证金质押担保，并签署了保证金质押协议。截至 2024 年 12 月 31 日止，已开具未到期的保函金额为 73,892,110.42 元，剩余金额由本公司为其担保。
- (26) 本公司之子公司甬能科技以 27,661.50 元保证金为其在中国农业银行宁波鄞州分行提供保证金质押担保，并签署了保证金质押协议。截至 2024 年 12 月 31 日止，已开具未到期的保函金额为 184,410.00 元，剩余金额由本公司为其担保。
- (27) 本公司之子公司南森商业以 936,797,472.30 哥伦比亚比索，按年底汇率折合成人民币为 1,528,762.15 元保证金在西班牙桑坦德银行有限公司上海分行提供保证金质押担保，并签署了保证金质押协议。截至 2024 年 12 月 31 日止，该额度内发生已开具未到期的投标保函金额为 936,797,472.30 哥伦比亚比索。
- (28) 本公司之子公司印尼三星以 3,250,000,000.00 元印尼盾，按年底汇率折合成人民币为 1,466,606.50 元保证金在 PT.BANK MANDIRI (PERSERO) Tbk.提供保证金质押担保，并签署了保证金质押协议。截至 2024 年 12 月 31 日止，该额度内发生已开具未到期的投标保函金额为 3,250,000,000.00 元印尼盾。
- (29) 本公司之子公司三星瑞典以 1,445,467.20 元欧元，按年底汇率折合成人民币为 10,878,152.51 元保证金在中国银行斯德哥尔摩支行提供保证金质押担保，并签署了保证金质押协议。截至 2024 年 12 月 31 日止，该额度内发生已开具未到期的投标保函金额为欧元 1,445,467.20 元。
- (30) 本公司之子公司三星瑞典以 2,989,269.45 元欧元，按年底汇率折合成人民币为 22,496,345.10 元保证金在 Optima Bank S.A.提供保证金质押担保，并签署了保证金质押协议。截至 2024 年 12 月 31 日止，该额度内发生已开具未到期的履约保函金额为欧元 2,989,269.45 元。
- (31) 本公司之子公司三星瑞典以 3,700,000.00 元罗马尼亚列伊，按年底汇率折合成人民币为 6,798,664.13 元保证金在 Optima Bank S.A.提供保证金质押担保，并签署了保证金质押协议。截至 2024 年 12 月 31 日止，该额度内发生已开具未到期的投标保函金额为罗马尼亚列伊 3,700,000.00 元。

(二) 或有事项

公司没有需要披露的重要或有事项。

十五、资产负债表日后事项

利润分配情况

拟分配的利润或股利	每 10 股派发现金股利 8.90 元（含税）
经审议批准宣告发放的利润或股利	1,245,551,287.81 元（含税）

公司于 2025 年 4 月 24 日召开的第六届董事会第二十一次会议，审议通过了 2024 年度利润分配预案：公司拟以本次实施权益分派股权登记日登记的总股本（扣除回购专用账户的股份）为基数，向股东每 10 股派发现金红利（含税）8.90 元。截至 2024 年 4 月 24 日，公司总股本为 1,411,006,571 股，扣除回购专用账户股份 11,510,742 股，公司可参与利润分配的总股数为 1,399,495,829 股，以此计算预计合计派发现金红利约人民币 1,245,551,287.81 元（含税）。最终实际分配总额以实施权益分派股权登记日登记的总股本（扣除回购专用账户的股份）为准计算。公司本年度不向全体股东送红股、也不进行资本公积金转增股本。该分配决议尚待股东大会批准。

十六、其他重要事项

（一）前期会计差错更正

1、 追溯重述法

本报告期未发生采用追溯重述法的前期会计差错更正事项。

2、 未来适用法

本报告期未发生采用未来适用法的前期会计差错更正事项。

（二）分部信息

1、 报告分部的确定依据与会计政策

根据本公司的内部组织结构、管理要求及内部报告制度确定了 3 个报告分部，分别为：（1）智能配用电产品、（2）医疗服务、（3）融资租赁及咨询服务。本公司的各个报告分部分别提供不同的产品或服务。由于每个分部需要不同的技术或市场策略，本公司管理层分别单独管理各个报告分部的经营活动，定期评价这些报告分部的经营成果，以决定向其分配资源及评价其业绩。

分部间转移价格按照实际交易价格为基础确定。资产根据分部的经营以及资产的所在位置进行分配，分部负债包括分部经营活动形成的可归属于该分部的负债。如果多个经营分部共同承担的负债相关的费用分配给这些经营分部，该共同承担的负债也分配给这些经营分部。

2、 报告分部的财务信息

项目	智能配用电	医疗服务	融资租赁及咨询服务	分部间抵销	合计
对外交易收入	11,298,732,308.84	3,295,732,255.28	6,013,642.00		14,600,478,206.12
对联营和合营企业的投资收益	181,731,767.45	13,242,746.08			194,974,513.53
信用减值损失	-31,503,848.68	-687,864.95	702,145.55		-31,489,568.08
资产减值损失	-42,890,451.51	-13,603,935.50			-56,494,387.01
折旧费和摊销费	184,413,441.15	289,973,546.27	307,931.79		474,694,919.21
利润总额（亏损总额）	2,251,714,955.80	421,763,927.20	-922,260.40		2,672,556,622.60
所得税费用	288,105,375.53	113,785,116.30	-2,571,331.58		399,319,160.25
净利润（净亏损）	1,950,366,834.19	321,221,556.98	1,649,071.18		2,273,237,462.35
资产总额	15,223,115,405.87	8,541,634,786.07	711,736,394.99		24,476,486,586.93
负债总额	6,574,538,030.06	5,623,006,057.69	5,004,344.35		12,202,548,432.10
对联营和合营企业的长期股权投资	2,179,342,362.38	400,127,925.52			2,579,470,287.90

十七、 母公司财务报表主要项目注释

（一） 应收账款

1、 应收账款按账龄披露

账龄	期末余额	上年年末余额
1年以内	491,828,423.52	465,784,051.60
1至2年	3,250,517.48	2,954,358.69
2至3年	455,477.17	6,812,482.89
3年以上	891,951.75	915,891.12
小计	496,426,369.92	476,466,784.30
减：坏账准备	3,948,070.17	6,531,188.81
合计	492,478,299.75	469,935,595.49

2、 应收账款按坏账计提方法分类披露

类别	期末余额				上年年末余额				
	账面余额		坏账准备		账面余额		坏账准备		
	金额	比例 (%)	金额	计提比例 (%)	金额	比例 (%)	金额	计提比例 (%)	
按信用风险特征组合 计提坏账准备	496,426,369.92	100.00	3,948,070.17	0.80	476,466,784.30	100.00	6,531,188.81	1.37	469,935,595.49
其中：									
一般信用风险组合	252,006,755.71	50.76	3,948,070.17	1.57	236,020,400.31	49.54	6,531,188.81	2.77	229,489,211.50
合并关联方往来	244,419,614.21	49.24			240,446,383.99	50.46			240,446,383.99
合计	496,426,369.92	100.00	3,948,070.17		476,466,784.30	100.00	6,531,188.81		469,935,595.49

按信用风险特征组合计提坏账准备：

组合计提项目：

名称	期末余额		
	应收账款	坏账准备	计提比例 (%)
一般风险组合	252,006,755.71	3,948,070.17	1.57
合并关联方组合	244,419,614.21		
合计	496,426,369.92	3,948,070.17	

3、 本期计提、转回或收回的坏账准备情况

类别	上年年末余额	本期变动金额				期末余额
		计提	收回或转回	转销或核销	其他变动	
一般信用风险组合	6,531,188.81		2,583,118.64			3,948,070.17

4、 本期无实际核销的应收账款情况。

5、 按欠款方归集的期末余额前五名的应收账款和合同资产情况

单位名称	应收账款期末余额	合同资产期末余额	应收账款和合同资产期末余额	占应收账款和合同资产期末余额合计数的比例 (%)	应收账款坏账准备和合同资产减值准备期末余额
客户 1	160,329,882.45		160,329,882.45	26.05	
客户 2	45,760,296.49	4,035,437.75	49,795,734.24	8.09	201,771.89
客户 3	23,191,270.10	26,375,961.90	49,567,232.00	8.05	2,741,243.26
客户 4	43,571,819.43		43,571,819.43	7.08	
客户 5	12,156,635.69	31,371,822.83	43,528,458.52	7.07	1,568,591.14
合计	285,009,904.16	61,783,222.48	346,793,126.64	56.34	4,511,606.29

(二) 其他应收款

项目	期末余额	上年年末余额
应收利息		
应收股利		
其他应收款项	2,314,232,487.14	1,908,042,131.16
合计	2,314,232,487.14	1,908,042,131.16

其他应收款项

(1) 按账龄披露

账龄	期末余额	上年年末余额
1年以内	1,835,892,119.98	1,376,761,562.10
1至2年	408,129,824.20	491,131,226.03
2至3年	30,254,003.67	40,618,077.96
3年以上	40,477,650.00	454,900.00
小计	2,314,753,597.85	1,908,965,766.09
减：坏账准备	521,110.71	923,634.93
合计	2,314,232,487.14	1,908,042,131.16

(2) 按坏账计提方法分类披露

类别	期末余额				上年年末余额				
	账面余额		坏账准备		账面余额		坏账准备		
	金额	比例 (%)	金额	计提比例 (%)	金额	比例 (%)	金额	计提比例 (%)	
按信用风险特征组	2,314,753,597.85	100.00	521,110.71	0.02	1,908,965,766.09	100.00	923,634.93	0.05	1,908,042,131.16
合计提坏账准备									
其中：									
一般信用风险组合	2,755,007.02	0.12	521,110.71	18.92	4,426,940.21	0.23	923,634.93	20.86	3,503,305.28
合并关联方往来	2,311,998,590.83	99.88			1,904,538,825.88	99.77			1,904,538,825.88
合计	2,314,753,597.85	100.00	521,110.71		1,908,965,766.09	100.00	923,634.93		1,908,042,131.16

按信用风险特征组合计提坏账准备：

组合计提项目：

名称	期末余额		
	其他应收款项	坏账准备	计提比例（%）
一般信用风险组合	2,755,007.02	521,110.71	18.92
合并关联方往来组合	2,311,998,590.83		
合计	2,314,753,597.85	521,110.71	

(3) 坏账准备计提情况

坏账准备	第一阶段	第二阶段	第三阶段	合计
	未来 12 个月预期信用损失	整个存续期预期信用损失(未发生信用减值)	整个存续期预期信用损失(已发生信用减值)	
上年年末余额	13,578.58	460,056.35	450,000.00	923,634.93
上年年末余额在本期	-80.00	-22,670.00	22,750.00	
--转入第二阶段	-80.00	80.00		
--转入第三阶段		-22,750.00	22,750.00	
--转回第二阶段				
--转回第一阶段				
本期计提	11,375.39	45,425.12		56,800.51
本期转回	13,498.58	445,826.15		459,324.73
本期转销				
本期核销				
其他变动				
期末余额	11,375.39	36,985.32	472,750.00	521,110.71

其他应收款项账面余额变动如下：

账面余额	第一阶段	第二阶段	第三阶段	合计
	未来 12 个月预期信用损失	整个存续期预期信用损失(未发生信用减值)	整个存续期预期信用损失(已发生信用减值)	
上年年末余额	1,907,443,724.89	1,072,041.20	450,000.00	1,908,965,766.09
上年年末余额在本期	-1,600.00	-21,150.00	22,750.00	
-转入第二阶段	-1,600.00	1,600.00		
-转入第三阶段		-22,750.00	22,750.00	
-转回第二阶段				
-转回第一阶段				
本期变动	406,741,630.56	-953,798.80		405,787,831.76
其他变动				
期末余额	2,314,183,755.45	97,092.40	472,750.00	2,314,753,597.85

(4) 本期计提、转回或收回的坏账准备情况

类别	上年年末余额	本期变动金额				期末余额
		计提	收回或转回	转销或核销	其他变动	
一般信用风险组合	923,634.93	56,800.51	459,324.73			521,110.71

(5) 本期无实际核销的其他应收款项情况。

(6) 按款项性质分类情况

款项性质	期末账面余额	上年年末账面余额
合并关联方往来	2,311,998,590.83	1,904,538,825.88
保证金及押金	990,649.55	2,051,042.42
个人备用金	1,440,676.44	1,933,600.30
其他往来款	323,681.03	442,297.49
合计	2,314,753,597.85	1,908,965,766.09

(7) 按欠款方归集的期末余额前五名的其他应收款项情况

单位名称	款项性质	期末余额	账龄	占其他应收款项期末余额合计数的比例(%)	坏账准备期末余额
客户 1	合并关联方往来款	1,001,000,000.00	7-12 个月、1-2 年	43.24	
客户 2	合并关联方往来款	961,535,075.34	1-6 个月	41.54	
客户 3	合并关联方往来款	170,994,705.24	7-12 个月	7.39	
客户 4	合并关联方往来款	87,488,837.78	1-6 个月	3.78	
客户 5	合并关联方往来款	35,000,000.00	3 年以上	1.51	
合计		2,256,018,618.36		97.46	

(三) 长期股权投资

项目	期末余额			上年年末余额		
	账面余额	减值准备	账面价值	账面余额	减值准备	账面价值
对子公司投资	6,232,535,234.32		6,232,535,234.32	6,205,933,289.30		6,205,933,289.30
对联营、合营企业投资	2,179,342,362.38		2,179,342,362.38	1,997,947,451.17		1,997,947,451.17
合计	8,411,877,596.70		8,411,877,596.70	8,203,880,740.47		8,203,880,740.47

1、对子公司投资

被投资单位	上年年末余额	减值准备上年年末余额	本期增减变动			期末余额	减值准备期末余额
			追加投资	减少投资	本期计提减值准备 其他		
奥克斯智能	960,338,857.95				5,703,909.46	966,042,767.41	
三星智能	652,461,936.98				1,591,279.76	654,053,216.74	
三星香港	7,970.82					7,970.82	
宁波联能	25,792,081.70					25,792,081.70	
杭州丰锐	9,986,569.07				333,285.91	10,319,854.98	
奥克斯融	320,000,000.00					320,000,000.00	
投资管理	738,500,000.00					738,500,000.00	
医疗集团	1,097,597,307.18				9,935,852.39	1,107,533,159.57	
供应链	990,892.43				88,187.38	1,079,079.81	
奥雨商务	375,000.00					375,000.00	
教育投资	100,000,000.00					100,000,000.00	
奥克斯物联	2,241,811,154.49					2,241,811,154.49	
明州医院	51,976,534.50				6,194,390.74	58,170,925.24	
明州康复	4,172,945.13				549,373.79	4,722,318.92	
奥高供应链	691,811.27				322,556.37	1,014,367.64	
甬能科技	849,203.90				256,700.40	1,105,904.30	
宁波明州东部康复	144,226.16				20,973.75	165,199.91	
普华医药	143,864.39				15,536.11	159,400.50	

被投资单位	上年年末余额	减值准备上年年末余额	本期增减变动			期末余额	减值准备期末余额
			追加投资	减少投资	本期计提减值准备 其他		
甬能进出口	92,933.33				118,016.23	210,949.56	
奥高光伏					23,304.17	23,304.17	
奥高电力咨询					1,423,720.79	1,423,720.79	
余姚明州康复					24,857.77	24,857.77	
智能开关							
电力发展							
杭州南庆							
新能源投资							
合计	6,205,933,289.30				26,601,945.02	6,232,535,234.32	

注：其他增加系股份支付的增加。

2、对联营、合营企业投资

被投资单位	上年年末余额	减值准备上年年末余额	本期增减变动						期末余额	减值准备期末余额			
			追加投资	减少投资	权益法下确认的投资损益	其他综合收益调整	其他权益变动	宣告发放现金股利或利润			计提减值准备	其他	
联营企业													
鄞州银行	738,473,015.16			59,298,327.78	426,479.48	-4,588,767.97	10,820,326.50					782,788,727.95	
通商银行	1,259,474,436.01			122,433,439.67	50,723,158.75	-6,480,000.00	29,597,400.00					1,396,553,634.43	
合计	1,997,947,451.17			181,731,767.45	51,149,638.23	-11,068,767.97	40,417,726.50					2,179,342,362.38	

(四) 营业收入和营业成本

营业收入和营业成本情况

项目	本期金额		上期金额	
	收入	成本	收入	成本
主营业务	2,856,425,391.46	1,870,406,048.17	3,104,450,442.02	1,985,132,771.08
其他业务	30,240,833.90	14,737,959.25	13,398,151.77	8,275,646.91
合计	2,886,666,225.36	1,885,144,007.42	3,117,848,593.79	1,993,408,417.99

营业收入明细:

项目	本期金额	上期金额
主营业务收入	2,856,425,391.46	3,104,450,442.02
其中：电力板块收入	2,856,425,391.46	3,104,450,442.02
其他业务收入	30,240,833.90	13,398,151.77
其中：材料及废料收入	21,771,327.57	8,490,720.75
租赁收入	3,994,644.04	2,597,483.80
其他收入	4,474,862.29	2,309,947.22
合计	2,886,666,225.36	3,117,848,593.79

(五) 投资收益

项目	本期金额	上期金额
成本法核算的长期股权投资收益	603,213,875.40	1,350,000,000.00
权益法核算的长期股权投资收益	181,731,767.45	168,804,117.07
处置交易性金融资产取得的投资收益	368,703.92	
其他债权投资持有期间取得的利息收入	228,493.15	
合计	785,542,839.92	1,518,804,117.07

十八、 补充资料

(一) 当期非经常性损益明细表

项目	金额	说明
非流动性资产处置损益，包括已计提资产减值准备的冲销部分	4,125,494.81	
计入当期损益的政府补助，但与公司正常经营业务密切相关、符合国家政策规定、按照确定的标准享有、对公司损益产生持续影响的政府补助除外	81,356,161.65	

项目	金额	说明
除同公司正常经营业务相关的有效套期保值业务外，非金融企业持有金融资产和金融负债产生的公允价值变动损益以及处置金融资产和金融负债产生的损益	-139,686,095.66	
计入当期损益的对非金融企业收取的资金占用费		
委托他人投资或管理资产的损益		
对外委托贷款取得的损益		
因不可抗力因素，如遭受自然灾害而产生的各项财产损失		
单独进行减值测试的应收款项减值准备转回	10,686,539.43	
企业取得子公司、联营企业及合营企业的投资成本小于取得投资时应享有被投资单位可辨认净资产公允价值产生的收益		
同一控制下企业合并产生的子公司期初至合并日的当期净损益		
非货币性资产交换损益		
债务重组损益		
企业因相关经营活动不再持续而发生的一次性费用，如安置职工的支出等		
因税收、会计等法律、法规的调整对当期损益产生的一次性影响		
因取消、修改股权激励计划一次性确认的股份支付费用		
对于现金结算的股份支付，在可行权日之后，应付职工薪酬的公允价值变动产生的损益		
采用公允价值模式进行后续计量的投资性房地产公允价值变动产生的损益		
交易价格显失公允的交易产生的收益		
与公司正常经营业务无关的或有事项产生的损益		
受托经营取得的托管费收入		
除上述各项之外的其他营业外收入和支出	91,513,252.03	
其他符合非经常性损益定义的损益项目		
小计	47,995,352.26	
所得税影响额	-8,253,111.88	
少数股东权益影响额（税后）	-1,570,697.73	
合计	57,819,161.87	

对非经常性损益项目的其他说明：

项目	涉及金额	原因
增值税即征即退	124,237,210.04	依据《财政部、国家税务总局关于软件产品增值税政策的通知》(财税[2011]100号),公司享受的增值税税收具有可持续性,公司将其计入经常性损益。

(二) 净资产收益率及每股收益

报告期利润	加权平均净资产收益率(%)	每股收益(元)	
		基本每股收益	稀释每股收益
归属于公司普通股股东的净利润	19.62	1.60	1.60
扣除非经常性损益后归属于公司普通股股东的净利润	19.12	1.56	1.56

宁波三星医疗电气股份有限公司
二〇二五年四月二十四日



营业执照

(副本)

统一社会信用代码

91310101568093764U

证照编号: 01000000202502140072



扫描该二维码可
验证了企业身
份、名称、注
册信息、体
型等多维数据。

仅供出报告使用，其他无效

名称 立信会计师事务所(普通合伙)

类型 特殊普通合伙

执行事务合伙人 朱建弟, 杨志国

经营范围

审查企业会计报表, 出具审计报告; 验证企业资本, 出具验资报告; 办理企业合并、分立、清算事宜中的审计业务, 出具有关报告; 基本建设年度财务决算审计; 代理记账, 会计咨询、税务咨询、管理咨询、会计培训; 信息系统领域内的技术服务。
【依法须经批准的项目, 经相关部门批准后方可开展经营活动】

出资额 人民币15900.0000万元整

成立日期 2011年01月24日

主要经营场所 上海市黄浦区南京东路61号四楼



登记机关

2025年02月14日

证书序号:0001247

说明

- 1、《会计师事务所执业证书》是证明持有人经财政部门依法审批，准予执行注册会计师法定业务的凭证。
- 2、《会计师事务所执业证书》记载事项发生变动的，应当向财政部门申请换发。
- 3、《会计师事务所执业证书》不得伪造、涂改、出租、出借、转让。
- 4、会计师事务所终止或执业许可注销的，应当向财政部门交回《会计师事务所执业证书》。

仅供出报告使用，其他无效。

会计师事务所 执业证书

名称：立信会计师事务所(特殊普通合伙)

首席合伙人：朱建弟

主任会计师：

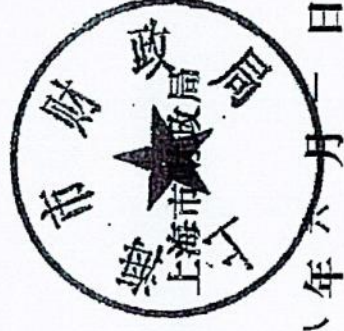
经营场所：上海市黄浦区南京东路61号四楼

组织形式：特殊普通合伙制

执业证书编号：310000096

批准执业文号：沪财会〔2000〕26号（转制批文 沪财会[2010]82号）

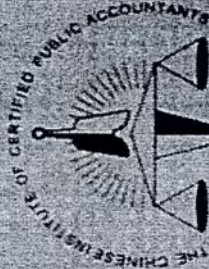
批准执业日期：2000年6月13日（转制日期 2010年12月31日）



发证机关：

二〇一〇年六月一日

中华人民共和国财政部制



中国注册会计师协会



姓名 Full name 性别 Sex 出生日期 Date of birth 工作单位 Working unit 身份证号码 Identity card No.



本证书仅供年检使用,其他无效

年度检验登记
Annual Renewal Registration

本证书经检验合格,继续有效一年
This certificate is valid for another year after this renewal.



年 月 日
/ /

证书编号: 310000060184
No. of Certificate

批准注册协会: 上海市注册会计师协会
Authorized Institute of CPAs

发证日期: 1998 年 12 月 31 日
Date of Issuance

