

爱普香料集团股份有限公司

审计报告

上会师报字(2025)第 7433 号

上会会计师事务所（特殊普通合伙）

中国 上海



上海会计师事务所（特殊普通合伙）

Shanghai Certified Public Accountants (Special General Partnership)

审计报告

上会师报字(2025)第 7433 号

爱普香料集团股份有限公司全体股东：

一、审计意见

我们审计了爱普香料集团股份有限公司（以下简称“爱普股份”）财务报表，包括 2024 年 12 月 31 日的合并及母公司资产负债表，2024 年度的合并及母公司利润表、合并及母公司现金流量表、合并及母公司所有者权益变动表以及相关财务报表附注。

我们认为，后附的财务报表在所有重大方面按照企业会计准则的规定编制，公允反映了爱普股份 2024 年 12 月 31 日的合并及母公司财务状况以及 2024 年度的合并及母公司经营成果和现金流量。

二、形成审计意见的基础

我们按照中国注册会计师审计准则的规定执行了审计工作。审计报告的“注册会计师对财务报表审计的责任”部分进一步阐述了我们在这些准则下的责任。按照中国注册会计师职业道德守则，我们独立于爱普股份，并履行了职业道德方面的其他责任。我们相信，我们获取的审计证据是充分、适当的，为发表审计意见提供了基础。

三、关键审计事项

关键审计事项是我们根据职业判断，认为对本期财务报表审计最为重要的事项。这些事项的应对以对财务报表整体进行审计并形成审计意见为背景，我们不对这些事项单独发表意见。我们在审计中识别出的关键审计事项如下：



上海会计师事务所（特殊普通合伙）

Shanghai Certified Public Accountants (Special General Partnership)

1、收入确认

(1) 事项描述

参见财务报表附注“七、40、营业收入和营业成本”所述，爱普股份 2024 年度营业收入计人民币 268,363.54 万元，其中主营业务收入占营业收入比重超过 99%，主要来源于向中国国内及海外市场客户销售香精、香料及食品配料等业务。

根据附注“五、28、收入”会计政策之商品销售相关内容，爱普股份按照协议合同规定将产品运至约定交货地点，由客户确认接收后，确认收入。客户在确认接收后享有自行销售和使用产品的权利并承担该产品可能发生价格波动或毁损的风险。其中，国内业务在向客户交付商品并经双方签收确认后，商品的控制权转移，在该时点确认收入；海外业务根据协议约定在办妥报关手续，取得报关单、提单等相关单据，且确认货物运送至指定地点后，商品的控制权转移，在该时点确认收入。

由于营业收入金额重大且为关键业绩指标，存在管理层为了达到特定目的或期望而操纵收入确认的固有风险。因此我们将收入确认识别为关键审计事项。

(2) 审计应对

我们针对收入确认执行的主要审计程序中包括：

- ① 了解与销售收入相关的流程以及关键内部控制，测试并评价内控控制的运行有效性；
- ② 选取样本检查主要业务合同，识别与商品或服务控制权相关的合同条款与条件，评价收入确认政策是否符合企业会计准则的要求；
- ③ 执行分析性复核程序，根据不同维度分析毛利率是否存在重大变动及异常；
- ④ 就本年度确认收入进行细节测试选取样本，检查相关支持性文件，评价相关收入确认是否符合爱普股份收入确认政策；
- ⑤ 选取重要客户，了解其基本信息和经营情况，评价营业收入的真实性；
- ⑥ 针对资产负债表日前后确认的销售收入执行抽样测试，核对确认接收的单证，以评估销售收入是否在恰当的期间。
- ⑦ 检查营业收入在财务报表附注中的相关披露和列报。



上海会计师事务所（特殊普通合伙）

Shanghai Certified Public Accountants (Special General Partnership)

四、其他信息

爱普股份管理层对其他信息负责。其他信息包括 2024 年年度报告中涵盖的信息，但不包括财务报表和我们的审计报告。

我们对财务报表发表的审计意见不涵盖其他信息，我们也不对其他信息发表任何形式的鉴证结论。

结合我们对财务报表的审计，我们的责任是阅读其他信息，在此过程中，考虑其他信息是否与财务报表或我们在审计过程中了解到的情况存在重大不一致或者似乎存在重大错报。

基于我们已执行的工作，如果我们确定其他信息存在重大错报，我们应当报告该事实。在这方面，我们无任何事项需要报告。

五、管理层和治理层对财务报表的责任

爱普股份管理层（以下简称“管理层”）负责按照企业会计准则的规定编制财务报表，使其实现公允反映，并设计、执行和维护必要的内部控制，以使财务报表不存在由于舞弊或错误导致的重大错报。

在编制财务报表时，管理层负责评估爱普股份的持续经营能力，披露与持续经营相关的事项（如适用），并运用持续经营假设，除非管理层计划清算爱普股份、终止运营或别无其他现实的选择。

治理层负责监督爱普股份的财务报告过程。

六、注册会计师对财务报表审计的责任

我们的目标是对财务报表整体是否不存在由于舞弊或错误导致的重大错报获取合理保证，并出具包含审计意见的审计报告。合理保证是高水平的保证，但并不能



上海会计师事务所（特殊普通合伙）

Shanghai Certified Public Accountants (Special General Partnership)

保证按照审计准则执行的审计在某一重大错报存在时总能发现。错报可能由于舞弊或错误导致，如果合理预期错报单独或汇总起来可能影响财务报表使用者依据财务报表作出的经济决策，则通常认为错报是重大的。

在按照审计准则执行审计工作的过程中，我们运用职业判断，并保持职业怀疑。同时，我们也执行以下工作：

1、识别和评估由于舞弊或错误导致的财务报表重大错报风险，设计和实施审计程序以应对这些风险，并获取充分、适当的审计证据，作为发表审计意见的基础。由于舞弊可能涉及串通、伪造、故意遗漏、虚假陈述或凌驾于内部控制之上，未能发现由于舞弊导致的重大错报的风险高于未能发现由于错误导致的重大错报的风险。

2、了解与审计相关的内部控制，以设计恰当的审计程序。

3、评价管理层选用会计政策的恰当性和作出会计估计及相关披露的合理性。

4、对管理层使用持续经营假设的恰当性得出结论。同时，根据获取的审计证据，就可能导致对爱普股份持续经营能力产生重大疑虑的事项或情况是否存在重大不确定性得出结论。如果我们得出结论认为存在重大不确定性，审计准则要求我们在审计报告中提请报表使用者注意财务报表中的相关披露；如果披露不充分，我们应当发表非无保留意见。我们的结论基于截至审计报告日可获得的信息。然而，未来的事项或情况可能导致爱普股份不能持续经营。

5、评价财务报表的总体列报、结构和内容（包括披露），并评价财务报表是否公允反映相关交易和事项。



上会会计师事务所(特殊普通合伙)

Shanghai Certified Public Accountants (Special General Partnership)

6、就爱普股份中实体或业务活动的财务信息获取充分、适当的审计证据，以对合并财务报表发表审计意见。我们负责指导、监督和执行集团审计，并对审计意见承担全部责任。

我们与治理层就计划的审计范围、时间安排和重大审计发现等事项进行沟通，包括沟通我们在审计中识别出的值得关注的内部控制缺陷。

我们还就已遵守与独立性相关的职业道德要求向治理层提供声明，并与治理层沟通可能被合理认为影响我们独立性的所有关系和其他事项，以及相关的防范措施（如适用）。

从与治理层沟通过的事项中，我们确定哪些事项对本期财务报表审计最为重要，因而构成关键审计事项。我们在审计报告中描述这些事项，除非法律法规禁止公开披露这些事项，或在极少数情形下，如果合理预期在审计报告中沟通某事项造成的负面后果超过在公众利益方面产生的益处，我们确定不应在审计报告中沟通该事项。

上会会计师事务所(特殊普通合伙)



中国 上海

中国注册会计师

(项目合伙人)

傅韵时



中国注册会计师

李孟孟



二〇二五年四月二十四日

合并资产负债表

2024年12月31日

会企01表

货币单位：人民币元

项目	附注	2024年12月31日	2023年12月31日	项目	附注	2024年12月31日	2023年12月31日
流动资产：				流动负债：			
货币资金	七、1	211,597,734.56	405,346,847.50	短期借款	七、21		97,649,243.27
交易性金融资产	七、2	1,190,426,730.43	653,481,413.46	交易性金融负债			
衍生金融资产				衍生金融负债		121,600.12	
应收票据	七、3	1,992,386.06	4,833,019.62	应付票据	七、22	100,913,256.77	186,718,029.03
应收账款	七、4	347,363,291.74	409,809,510.41	应付账款	七、23	2,223,341.61	481,583.28
应收款项融资				预收款项	七、24	16,259,042.12	12,996,656.12
预付款项	七、5	57,409,227.05	40,077,980.97	合同负债	七、25	19,372,326.46	16,411,006.20
其他应收款	七、6	6,326,618.10	11,751,901.28	应付职工薪酬	七、26	28,010,895.04	16,841,722.40
其中：应收利息				应交税费	七、27	17,740,466.04	19,573,078.42
其他应收款				其他应付款			
存贷	七、7	426,298,767.08	629,273,506.61	其中：应付利息			
其中：数据资源				应付股利			
合同资产				持有待售负债			
一年内到期的非流动资产	七、8	309,004,361.91	65,336,372.75	一年内到期的非流动负债	七、28	5,179,637.07	9,049,133.58
其他流动资产	七、9	36,251,022.40	49,905,870.15	其他流动负债	七、29	2,614,994.61	3,815,102.40
流动资产合计		2,586,730,139.33	2,269,816,422.75	流动负债合计		192,435,559.84	363,535,554.70
非流动资产：				非流动负债：			
债权投资				长期借款			
其他债权投资				应付债券			
长期应收款	七、10	52,239,657.53	349,644,465.45	其中：优先股			
长期股权投资				永续债			
其他权益工具投资				租赁负债	七、30	8,210,276.21	8,951,850.41
其他非流动金融资产	七、11	246,960,000.00	246,960,000.00	长期应付款			
投资性房地产	七、12	22,370,470.89	14,984,545.33	长期应付职工薪酬	七、31	276,549.04	355,045.98
固定资产	七、13	623,507,828.81	686,656,589.42	预计负债			
在建工程	七、14	4,501,493.07	68,527,815.26	递延收益	七、32	22,569,473.23	27,406,113.94
生产性生物资产				递延所得税负债	七、19	22,682,050.86	31,321,703.01
油气资产				其他非流动负债			
使用权资产	七、15	13,320,453.28	16,500,322.36	非流动负债合计		53,738,349.34	68,034,713.34
无形资产	七、16	85,821,334.72	91,871,006.29	负债合计		246,173,909.18	431,570,268.04
其中：数据资源				所有者权益（或股东权益）：			
开发支出				实收资本（或：股本）			
其中：数据资源				其他权益工具			
商誉	七、17		24,678,766.57	其中：优先股			
长期待摊费用	七、18	193,487.10	4,266,819.04	永续债			
递延所得税资产	七、19	9,474,148.27	27,140,344.05	资本公积	七、34	1,493,661,288.29	1,493,628,793.70
其他非流动资产	七、20	1,771,320.32	19,414,411.38	减：库存股	七、35	78,598,741.10	78,598,741.10
非流动资产合计		1,060,160,193.99	1,550,645,085.15	其他综合收益	七、36	-2,185,652.07	-2,796,099.83
				专项储备	七、37	4,025,823.33	4,126,962.13
				盈余公积	七、38	188,570,483.64	176,695,104.94
				未分配利润	七、39	1,273,104,938.90	1,163,468,091.67
				归属于母公司所有者权益（或股东权益）合计		3,261,815,914.99	3,139,761,885.51
				少数股东权益		138,900,509.15	249,129,354.35
				所有者权益（或股东权益）合计		3,400,716,424.14	3,388,891,239.86
资产总计		3,646,890,333.32	3,820,461,507.90	负债和所有者权益（或股东权益）总计		3,646,890,333.32	3,820,461,507.90

法定代表人：

主管会计工作负责人：

会计机构负责人：

魏印中

魏印中

李时安

李时安

合并利润表

2024年度

会企02表

货币单位：人民币元

编制单位：爱普香料集团股份有限公司

项目	附注	2024年度	2023年度	项目	附注	2024年度	2023年度
一、营业总收入		2,683,635,414.21	2,783,170,095.26	(二) 按所有权归属分类			
其中：营业收入	七、40	2,683,635,414.21	2,783,170,095.26	1、归属于母公司股东的净利润（净亏损以“-”号填列）		159,076,320.76	90,769,294.27
二、营业总成本		2,683,635,414.21	2,664,882,365.98	2、少数股东损益（净亏损以“-”号填列）		31,982,223.67	20,623,191.70
其中：营业成本		2,518,925,280.20	2,370,804,335.78	六、其他综合收益的税后净额		489,901.75	3,890,917.32
税金及附加	七、40	2,241,502,496.75	13,737,951.92	(一) 归属母公司所有者权益的其他综合收益的税后净额		610,130.33	2,077,137.80
销售费用	七、41	14,826,910.58	107,847,720.30	1、不能重分类进损益的其他综合收益		-11,313.16	-12,466.56
管理费用	七、42	107,674,323.03	146,725,353.32	(1) 重新计量设定受益计划变动额		-11,313.16	-12,466.56
研发费用	七、43	132,991,368.69	34,458,887.35	(2) 权益法下不能转损益的其他综合收益			
财务费用	七、44	32,268,828.97	-8,691,882.69	(3) 其他权益工具投资公允价值变动			
其中：利息费用	七、45	-10,338,647.82	3,259,944.36	(4) 企业自身信用风险公允价值变动			
利息收入		3,935,898.80	15,448,808.30	(5) 其他			
加：其他收益	七、46	17,738,014.12	16,304,863.01	2、将重分类进损益的其他综合收益		621,443.49	2,089,604.36
投资收益（损失以“-”号填列）	七、47	14,931,985.49	13,151,571.65	(1) 权益法下可转损益的其他综合收益			
其中：对联营企业和合营企业的投资收益		75,699,276.31		(2) 其他债权投资公允价值变动			
以摊余成本计量的金融资产终止确认收益				(3) 金融资产重分类计入其他综合收益的金额			
净敞口套期收益（损失以“-”号填列）				(4) 其他债权投资信用减值准备			
公允价值变动收益（损失以“-”号填列）	七、48	9,509,679.63	17,175,941.13	(5) 现金流量套期储备			
信用减值损失（损失以“-”号填列）	七、49	-11,763,885.53	-9,067,467.51	(6) 外币财务报表折算差额		621,443.49	2,089,604.36
资产减值损失（损失以“-”号填列）	七、50	-12,106,045.88	-12,505,079.49	(7) 其他			
资产处置收益（损失以“-”号填列）	七、51	5,925,352.55	-940,983.81	(二) 归属于少数股东的其他综合收益的税后净额		-120,228.58	1,813,779.52
三、营业利润（亏损以“-”号填列）		246,906,496.58	142,406,574.26	七、综合收益总额		191,548,446.18	115,283,403.29
加：营业外收入	七、52	584,472.14	1,825,932.88	(一) 归属于母公司所有者的综合收益总额		159,686,451.09	92,846,432.07
减：营业外支出	七、53	1,221,600.98	2,354,772.21	(二) 归属于少数股东的综合收益总额		31,861,995.09	22,436,971.22
四、利润总额（亏损总额以“-”号填列）		246,269,367.74	141,877,734.93	八、每股收益：			
减：所得税费用	七、54	55,210,823.31	30,485,248.96	(一) 基本每股收益（元/股）		0.4235	0.2416
五、净利润（净亏损以“-”号填列）		191,058,544.43	111,392,485.97	(二) 稀释每股收益（元/股）		0.4235	0.2416
(一) 按经营持续性分类							
1、持续经营净利润（净亏损以“-”号填列）		191,058,544.43	109,358,892.69				
2、终止经营净利润（净亏损以“-”号填列）			2,033,593.28				

法定代表人：

主管会计工作负责人：

会计机构负责人：



合并现金流量表

2024年度

会企03表

货币单位：人民币元

编制单位：爱普香料集团股份有限公司

项目	附注	2024年度	2023年度	项目	附注	2024年度	2023年度
一、经营活动产生的现金流量：				三、筹资活动产生的现金流量：			
销售商品、提供劳务收到的现金		2,998,425,830.70	3,231,301,537.88	吸收投资收到的现金			5,838,119.98
收到的税费返还			508,635.16	其中：子公司吸收少数股东投资收到的现金			5,838,119.98
收到其他与经营活动有关的现金	七、56(1)①	42,471,137.68	32,645,224.76	取得借款收到的现金			117,100,000.00
经营活动现金流入小计		3,040,896,968.38	3,264,455,397.80	收到其他与筹资活动有关的现金			
购买商品、接受劳务支付的现金		2,395,949,679.40	2,608,985,438.17	筹资活动现金流入小计			177,649,243.27
支付给职工以及为职工支付的现金		201,361,426.15	217,873,762.40	偿还债务支付的现金			122,938,119.98
支付的各项税费		99,316,295.81	96,316,872.17	分配股利、利润或偿付利息支付的现金			84,149,243.27
支付其他与经营活动有关的现金	七、56(1)②	125,131,624.46	115,848,527.11	其中：子公司支付给少数股东的股利、利润			45,246,402.07
经营活动现金流出小计		2,821,759,025.82	3,039,024,599.85	支付其他与筹资活动有关的现金	七、56(3)①		4,900,000.00
经营活动产生的现金流量净额		219,137,942.56	225,430,797.95	筹资活动现金流出小计			8,953,003.81
二、投资活动产生的现金流量：				筹资活动产生的现金流量净额			138,348,649.15
收回投资收到的现金		4,148,991,800.00	3,598,300,000.00	四、汇率变动对现金及现金等价物的影响			-15,410,529.17
取得投资收益收到的现金		20,405,476.92	18,468,972.11	五、现金及现金等价物净增加额			-284,023.41
处置固定资产、无形资产和其他长期资产收回的现金净额		12,003,780.20	168,541.00	加：期初现金及现金等价物余额			-194,610,962.58
处置子公司及其他营业单位收到的现金净额		149,275,705.20	50,742,924.13	六、期末现金及现金等价物余额			405,346,847.50
收到其他与投资活动有关的现金	七、56(2)③	110,104.14					210,735,884.92
投资活动现金流入小计		4,330,786,866.46	3,667,680,437.24				
购建固定资产、无形资产和其他长期资产支付的现金		88,787,915.24	150,972,768.65				
投资支付的现金		4,639,081,350.00	3,681,224,169.93				
取得子公司及其他营业单位支付的现金净额							
支付其他与投资活动有关的现金	七、56(2)④	971,953.78					
投资活动现金流出小计		4,728,841,219.02	3,832,196,938.58				
投资活动产生的现金流量净额		-398,054,352.56	-164,516,501.34				

法定代表人：

主管会计工作负责人：

会计机构负责人：





合并所有者权益变动表

2024年度

编制单位：安徽安粮控股股份有限公司
会企04表
货币单位：人民币元

项目	2024年度金额									
	归属母公司所有者权益									
	实收资本 (或股本)	优先股	其他权益工具 永续债	其他	资本公积	减：库存股	其他综合收益	专项储备	盈余公积	一般风险准备
一、上年年末余额	383,237,774.00				1,493,628,793.70	78,598,741.10	-2,796,099.83	4,126,962.13	176,695,104.94	1,163,468,091.67
加：会计政策变更										
前期差错更正										
其他										
二、本年年初余额	383,237,774.00				1,493,628,793.70	78,598,741.10	-2,796,099.83	4,126,962.13	176,695,104.94	1,163,468,091.67
三、本年年末余额					32,494.59		610,447.76	-101,138.80	11,875,378.70	109,656,847.23
(一) 综合收益总额					32,494.59		610,447.76	-101,138.80	11,875,378.70	109,656,847.23
(二) 所有者投入和减少资本					32,494.59					159,076,320.76
1、所有者投入的普通股					32,494.59					32,494.59
2、其他权益工具持有者投入资本					32,494.59					32,494.59
3、股份支付计入所有者权益的金额										
4、其他										
(三) 利润分配										
1、提取盈余公积										
2、对所有者(或股东)的分配										
3、其他										
(四) 所有者权益内部结转										
1、资本公积转增资本(或股本)										
2、盈余公积转增资本(或股本)										
3、盈余公积弥补亏损										
4、设定受益计划变动额结转留存收益										
5、其他综合收益结转留存收益										
6、其他										
(五) 专项储备										
1、本期提取										
2、本期使用										
(六) 其他										
四、本年年末余额	383,237,774.00				1,493,661,288.29	78,598,741.10	-2,185,652.07	4,025,823.33	188,570,483.64	1,273,104,938.90

法定代表人：

(Signature)

主管会计工作负责人：

(Signature)

会计机构负责人：

(Signature)





合并所有者权益变动表(续)

2024年度

编制单位：爱普泰林印刷股份有限公司
货币单位：人民币元
2023年度金额

	归属于母公司所有者权益				专项储备	盈余公积	一般风险准备	未分配利润	其他	小计	少数股东权益	所有者权益合计
	实收资本(或股本)	其他权益工具	资本公积	减：库存股								
	优先股	永续债	其他									
一、上年年末余额	383,237,774.00		1,493,628,793.70	78,598,741.10	3,721,837.28	170,288,921.22		1,101,643,247.56		3,109,048,595.03	247,427,416.26	3,316,476,011.29
加：会计政策变更												
前期差错更正												
其他												
二、本年年初余额	383,237,774.00		1,493,628,793.70	78,598,741.10	3,721,837.28	170,288,921.22		1,101,643,247.56		3,109,048,595.03	247,427,416.26	3,316,476,011.29
三、本年增减变动金额(减少以“-”号填列)												
(一)综合收益总额								61,824,844.11		70,713,290.48	1,701,938.09	72,415,228.57
(二)所有者投入和减少资本								90,769,294.27		92,846,432.07	22,436,971.22	115,283,403.29
1、所有者投入的普通股												
2、其他权益工具持有者投入资本												
3、股份支付计入所有者权益的金额												
4、其他											-9,995,485.81	-9,995,485.81
(三)利润分配												
1、提取盈余公积						6,406,183.72		-28,944,450.16		-22,538,266.44	-9,995,485.81	-9,995,485.81
2、对所有者(或股东)的分配						6,406,183.72		-6,406,183.72			-10,760,869.68	-33,299,136.12
3、其他												
(四)所有者权益内部结转												
1、资本公积转增资本(或股本)												
2、盈余公积转增资本(或股本)												
3、盈余公积弥补亏损												
4、设定受益计划变动额结转留存收益												
5、其他综合收益结转留存收益												
6、其他												
(五)专项储备												
1、本期提取											21,322.36	426,447.21
2、本期使用											140,309.44	2,806,188.84
(六)其他											-118,987.08	-2,379,741.63
四、本年年末余额	383,237,774.00		1,493,628,793.70	78,598,741.10	4,126,962.13	176,695,104.94		1,163,468,091.67		3,139,761,885.51	249,129,344.35	3,388,891,230.86



主管会计工作负责人： 冯许霞

会计机构负责人： 冯许霞

法定代表人： 冯许霞



母公司资产负债表

2024年12月31日


编制单位：震裕集团集团股份有限公司
货币单位：人民币元
2024年12月31日

项目	2024年12月31日	2023年12月31日	项目	2024年12月31日	2023年12月31日
流动资产：			流动负债：		
货币资金	79,273,021.39	196,340,514.40	短期借款		
交易性金融资产	1,068,280,730.19	618,393,903.87	交易性金融负债		
衍生金融资产			衍生金融负债		
应收票据	149,850.00		应付票据		
应收账款	108,742,057.40	93,164,420.87	应付账款		17,759,549.81
应收款项融资			预收款项		114,075,964.50
预付款项	4,116,650.79	3,687,351.33	合同负债		33,742.11
其他应收款	2,637,030.36	91,552,592.45	应付职工薪酬		1,688,950.11
其中：应收利息			应交税费		5,243,548.85
其他应收款			其他应付款		16,748,503.69
其中：应付利息			其中：应付利息		2,369,201.01
存贷	122,041,343.14	127,213,409.87	应付股利		4,030,013.11
其中：数据资源			持有待售负债		
合同资产			一年内到期的非流动负债		
持有待售资产			其他流动负债		6,931,158.90
一年内到期的非流动资产	264,831,682.74	30,442,060.27	流动负债合计		33,793.92
其他流动资产	53.88	377,660.72	非流动负债：		12,654.13
流动资产合计	1,650,072,419.89	1,161,171,913.78	长期借款		229,844,899.10
非流动资产：			应付债券		153,588,342.51
债权投资			其中：优先股		
其他债权投资			永续债		
长期应收款	52,239,657.53	306,913,139.76	租赁负债		
长期股权投资	1,293,179,510.49	1,371,499,074.49	长期应付款		7,648,210.98
其他权益工具投资			长期应付职工薪酬		
其他非流动金融资产	246,960,000.00	246,960,000.00	预计负债		
投资性房地产	4,456,262.09	4,852,097.06	递延收益		
固定资产	30,616,366.59	29,029,513.96	递延所得税负债		
在建工程	243,486.24	60,000.00	其他非流动负债		19,519,004.08
生产性生物资产			非流动负债合计		25,405,755.81
油气资产			负债合计		
使用权资产	12,966,152.85	5,230,253.21	所有者权益（或股东权益）：		
无形资产	13,739,972.41	14,402,274.93	实收资本（或：股本）		27,167,215.06
开发支出			其他权益工具		257,012,114.16
其中：数据资源			其中：优先股		
商誉			永续债		383,237,774.00
长期待摊费用			资本公积		
递延所得税资产			减：库存股		1,475,105,554.65
其他非流动资产	1,654,401,408.20	1,328,000.00	其他综合收益		78,598,741.10
非流动资产合计	3,304,473,828.09	3,145,265,802.64	专项储备		
			盈余公积		
			未分配利润		188,570,483.64
资产总计	3,304,473,828.09	3,145,265,802.64	所有者权益（或股东权益）合计		1,079,146,642.74
			负债和所有者权益（或股东权益）总计		3,047,461,713.93
					2,966,271,704.52
					3,145,265,802.64

法定代表人：

主管会计工作负责人：

会计机构负责人：



法定代表人：[Signature]

主管会计工作负责人：[Signature]



会计机构负责人：[Signature]



母公司利润表

2024年度


会企02表
货币单位：人民币元

项目		2024年度	2023年度	附注	2024年度	2023年度
一、营业收入	十八、4	533,927,329.42	484,451,722.14		118,753,787.01	64,061,837.18
减：营业成本	十八、4	387,512,621.52	384,844,886.16		118,753,787.01	64,061,837.18
税金及附加		3,496,403.61	3,126,787.45			
销售费用		34,040,545.31	32,232,260.27			
管理费用		56,012,241.48	54,781,558.03			
研发费用		16,973,544.31	17,144,805.14			
财务费用		-16,849,853.15	-17,133,172.47			
其中：利息费用		100,288.12	332,239.02			
利息收入		16,688,315.71	17,753,961.01			
加：其他收益		3,009,733.17	2,954,603.48			
投资收益（损失以“-”号填列）	十八、5	96,816,399.44	40,306,617.13			
其中：对联营企业和合营企业的投资收益						
以摊余成本计量的金融资产终止确认收益						
净敞口套期收益（损失以“-”号填列）						
公允价值变动收益（损失以“-”号填列）		8,467,974.24	17,260,645.23			
信用减值损失（损失以“-”号填列）		-117,150.38	-29,245.67			
资产减值损失（损失以“-”号填列）		-24,398,879.44	-4,114,624.92			
资产处置收益（损失以“-”号填列）		170,512.78	23,604.70			
二、营业利润（亏损以“-”号填列）		136,690,416.15	65,856,197.51		118,753,787.01	64,061,837.18
加：营业外收入		70,178.39	1,756,922.19			
减：营业外支出		274,891.58	498,771.80			
三、利润总额（亏损总额以“-”号填列）		136,485,702.96	67,114,347.90			
减：所得税费用		17,731,915.95	3,052,510.72			

法定代表人：

主管会计工作负责人：

会计机构负责人：



母公司现金流量表

2024年度

会企03表

货币单位：人民币元

项目	附注	2024年度	2023年度	项目	附注	2024年度	2023年度
一、经营活动产生的现金流量：				三、筹资活动产生的现金流量：			
销售商品、提供劳务收到的现金		577,498,237.43	565,309,830.89	吸收投资收到的现金			
收到的税费返还				取得借款收到的现金			
收到其他与经营活动有关的现金		22,589,068.99	9,022,991.82	收到其他与筹资活动有关的现金			
经营活动现金流入小计		600,087,306.42	574,332,822.71	筹资活动现金流入小计			
购买商品、接受劳务支付的现金		353,835,541.53	394,601,117.08	偿还债务支付的现金			
支付给职工以及为职工支付的现金		75,268,346.17	82,245,627.66	分配股利、利润或偿付利息支付的现金		37,563,777.40	22,538,266.44
支付的各项税费		16,513,439.34	5,720,238.85	支付其他与筹资活动有关的现金		7,294,117.19	2,893,845.27
支付其他与经营活动有关的现金		50,094,706.49	35,576,332.12	筹资活动现金流出小计		44,857,894.59	25,432,111.71
经营活动现金流出小计		495,712,033.53	518,143,315.71	筹资活动产生的现金流量净额		-44,857,894.59	-25,432,111.71
经营活动产生的现金流量净额		104,375,272.89	56,189,507.00	四、汇率变动对现金及现金等价物的影响		244,080.07	2,828.02
二、投资活动产生的现金流量：				五、现金及现金等价物净增加额		-117,067,493.01	125,247,660.69
收回投资收到的现金		3,935,071,220.00	3,349,515,300.00	加：期初现金及现金等价物余额		196,340,514.40	71,092,853.71
取得投资收益收到的现金		30,346,947.62	59,962,334.79	六、期末现金及现金等价物余额		79,273,021.39	196,340,514.40
处置固定资产、无形资产和其他长期资产收回的现金净额		336,633.00	95,770.00				
处置子公司及其他营业单位收到的现金净额							
收到其他与投资活动有关的现金							
投资活动现金流入小计		3,965,754,800.62	3,409,573,404.79				
购建固定资产、无形资产和其他长期资产支付的现金		8,033,752.00	5,962,344.09				
投资支付的现金		4,134,550,000.00	3,309,123,623.32				
取得子公司及其他营业单位支付的现金净额							
支付其他与投资活动有关的现金							
投资活动现金流出小计		4,142,583,752.00	3,315,085,967.41				
投资活动产生的现金流量净额		-176,828,951.38	94,487,437.38				

法定代表人：

主管会计工作负责人：

会计机构负责人：





母公司所有者权益变动表

2024年度

会企04表
货币单位：人民币元

编制单位：安徽省烟草集团徽商有限公司

项目	2024年度金额						所有者权益合计
	实收资本 (或股本)	资本公积	减：库存股	其他综合收益	专项储备	盈余公积	
一、上年年末余额	383,237,774.00	1,475,105,554.65	78,598,741.10			176,695,104.94	2,966,271,704.32
加：会计政策变更							
前期差错更正							
其他							
二、本年初余额	383,237,774.00	1,475,105,554.65	78,598,741.10			176,695,104.94	2,966,271,704.32
三、本年增减变动金额（减少以“-”号填列）						11,875,378.70	81,190,009.61
（一）综合收益总额						118,753,787.01	118,753,787.01
（二）所有者投入和减少资本							
1、所有者投入的普通股							
2、其他权益工具持有者投入资本							
3、股份支付计入所有者权益的金额							
4、其他							
（三）利润分配							
1、提取盈余公积							
2、对所有者（或股东）的分配							
3、其他							
（四）所有者权益内部结转							
1、资本公积转增资本（或股本）							
2、盈余公积转增资本（或股本）							
3、盈余公积弥补亏损							
4、设定受益计划变动额结转留存收益							
5、其他综合收益结转留存收益							
6、其他							
（五）专项储备							
1、本期提取							
2、本期使用							
（六）其他							
四、本年年末余额	383,237,774.00	1,475,105,554.65	78,598,741.10			188,570,483.64	3,047,461,713.93

法定代表人：

主管会计工作负责人：

会计机构负责人：



母公司所有者权益变动表(续)

2024年度

会计04表
货币单位: 人民币元

项目	2023年度金额						
	实收资本 (或股本)	其他权益工具	资本公积	减: 库存股	其他综合收益	专项储备	盈余公积
一、上年年末余额	383,237,774.00	其他	1,475,105,554.65	78,598,741.10			170,288,921.22
加: 会计政策变更							
前期差错更正							
其他							
二、本年初余额	383,237,774.00		1,475,105,554.65	78,598,741.10			170,288,921.22
三、本年增减变动金额(减少以“-”号填列)							
(一) 综合收益总额							
(二) 所有者投入和减少资本							
1、所有者投入的普通股							
2、其他权益工具持有者投入资本							
3、股份支付计入所有者权益的金额							
4、其他							
(三) 利润分配							
1、提取盈余公积							
2、对所有者(或股东)的分配							
3、其他							
(四) 所有者权益内部结转							
1、资本公积转增资本(或股本)							
2、盈余公积转增资本(或股本)							
3、盈余公积弥补亏损							
4、设定受益计划变动额结转留存收益							
5、其他综合收益结转留存收益							
6、其他							
(五) 专项储备							
1、本期提取							
2、本期使用							
(六) 其他							
四、本年年末余额	383,237,774.00		1,475,105,554.65	78,598,741.10			176,695,104.94
未分配利润							974,714,624.81
所有者权益合计							2,924,748,133.58

法定代表人:  主管会计工作负责人:  会计机构负责人: 

2024年12月31日

2,966,271,704.32



一、公司基本情况

1、历史沿革及改制情况

爱普香料集团股份有限公司(以下简称“公司”、“本公司”或“爱普股份”)前身是成立于 1995 年 6 月 28 日的上海爱普香料有限公司(以下简称“爱普有限”)。2010 年 8 月 31 日，爱普有限召开股东会，同意以爱普有限整体变更设立爱普股份，股本为 120,000,000 股。

根据爱普股份 2015 年第一次临时股东大会决议，并经中国证券监督管理委员会“证监许可〔2015〕304 号《关于核准爱普香料集团股份有限公司首次公开发行股票批复》”核准，爱普股份向社会投资者公开发行 4,000 万股人民币普通股(A 股)，每股面值为人民币 1 元，变更后公司注册资本为人民币 160,000,000.00 元，股份总数 160,000,000 股(每股面值 1 元)。公司于 2015 年 3 月 25 日在上海证券交易所挂牌上市。

于 2016 年 4 月，公司以资本公积向全体股东每 10 股转增 10 股，本次转增后，公司的总股本变更为 320,000,000 股。

于 2021 年度，公司根据 2020 年 9 月 7 日召开的第四届董事会第六次会议、2021 年 2 月 1 日召开的 2021 年第一次临时股东大会，并经中国证券监督管理委员会《关于核准爱普香料集团股份有限公司非公开发行股票批复》(证监许可〔2021〕2499 号)核准，向特定对象非公开发行普通股(A 股)63,237,774 股，发行价格为每股 11.86 元。本次非公开发行股票后，公司注册资本变更为人民币 383,237,774.00 元。

于 2022 年 6 月 21 日，公司召开第四届董事会第十六次会议，审议通过《关于以集中竞价交易方式回购股份方案的议案》，同意公司使用自有资金以集中竞价交易方式回购公司股份，用于公司员工股权激励计划和或员工持股计划。截至 2022 年 12 月 31 日，公司回购股份累计 760 万股，成交金额计人民币 78,584,235.60 (不包含交易费)。

截止 2024 年 12 月 31 日，本公司股本总额 383,237,774.00 元(股)，库存股 760 万股。

2、注册资本、注册地址、办公地址、公司类型和法定代表人。

注册资本：人民币 383,237,774.00 元

注册地址：上海市嘉定区曹新公路 33 号。

办公地址：上海市高平路 733 号。

公司类型：股份有限公司（上市、自然人投资或控股）

法定代表人：魏中浩。

3、行业性质、经营范围、主要产品、主业变更。

(1) 行业性质：食品生产企业

(2) 经营范围：许可项目：食品销售。（依法须经批准的项目，经相关部门批准后方可开展经营活动，具体经营项目以相关部门批准文件或许可证件为准）一般项目：香精香料、调味料、食品添加剂（详见许可证）、日用化学品的生产，百货、食品添加剂、化工原料（除危险化学品、监

控化学品、烟花爆竹、民用爆炸物品、易制毒化学品)的销售,本企业自产产品及相关技术的出口业务和所需原材料、仪器、设备及相关技术的进口业务,“三来一补”业务,商务咨询,自有房屋租赁。(除依法须经批准的项目外,凭营业执照依法自主开展经营活动)

(3) 主要产品:公司主营业务为香料、香精和食品配料的研发、制造和销售及食品配料贸易。香料产品主要包括天然香料和合成香料,香精产品主要包括食用香精和日用香精。

(4) 主业变更:报告期内本公司主业未发生变更。

4、公司是由自然人控股的股份有限公司,公司的实际控制人为魏中浩。

5、本财务报表于 2025 年 4 月 24 日,经公司第五届董事会第十二次会议批准报出。

二、本年度合并财务报表范围

截止 2024 年 12 月 31 日,本公司合并财务报表范围内子公司如下:

序号	子公司全称	以下子公司简称	子公司类型	2024 年	2023 年
1	上海爱普植物科技有限公司	植物科技	全资一级子公司	合并	合并
2	上海凯信生物科技有限公司	凯信生物	全资一级子公司	合并	合并
3	爱普香料(美国)有限公司 (APPLE FLAVORS & FRAGRANCES USA CORP)	爱普美国	全资一级子公司	合并	合并
4	上海乐豪食品配料有限公司	上海乐豪	全资一级子公司	合并	合并
5	上海爱普香料种植有限公司	香料种植	全资一级子公司	合并	合并
6	上海爱普食品科技(集团)有限公司	食品科技	全资一级子公司	合并	合并
6.1	天津爱普北方科技有限公司	天津爱普	全资二级子公司	合并	合并
6.2	沈阳爱普食品科技有限公司	沈阳爱普	全资二级子公司	合并	合并
6.3	郑州爱普食品科技有限公司	郑州爱普	全资二级子公司	合并	合并
6.4	大连爱普食品配料有限公司	大连爱普	全资二级子公司	合并	合并
6.5	广州爱普食品科技有限公司	广州爱普	全资二级子公司	合并	合并
6.6	北京爱普凯信食品科技有限公司	北京爱普	全资二级子公司	合并	合并
6.7	四川爱普食品有限公司	四川爱普	全资二级子公司	合并	合并
6.8	青岛爱普食品科技有限公司	青岛爱普	全资二级子公司	合并	合并
6.9	重庆爱普食品配料有限公司	重庆爱普	全资二级子公司	合并	合并
6.10	昆明爱普凯信食品配料有限公司	昆明爱普	全资二级子公司	合并	合并
7	江西爱普生物科技有限公司	江西生物	全资一级子公司	合并	合并
8	爱普香料(江西)有限公司	江西爱普	全资一级子公司	合并	合并
9	上海申舜食品有限公司	上海申舜	全资一级子公司	合并	合并
10	河南华龙香料有限公司	河南华龙	控股一级子公司	合并	合并
10.1	濮阳华申生物科技有限公司	濮阳华申	控股二级子公司	合并	合并
11	上海傲罗迈香料技术有限公司	傲罗迈	控股一级子公司	合并	合并
12	上海浦佳食品科技有限公司	上海浦佳	控股一级子公司	合并	合并
12.1	沈阳浦佳食品销售有限公司	沈阳浦佳	控股二级子公司	合并	合并

爱普香料集团股份有限公司
2024 年度财务报表附注
(除特别说明外，货币单位均为人民币元)

序号	子公司全称	以下子公司简称	子公司类型	2024 年	2023 年
12.2	江西浦佳食品科技有限公司	江西浦佳	控股二级子公司	合并	合并
13	上海盟泽商贸有限公司	上海盟泽	控股一级子公司	合并	合并
14	印尼爱普香料有限公司 (PT APPLE FLAVORS & FRAGRANCES INDONESIA)	印尼爱普	控股一级子公司	合并	合并
15	天舜(杭州)食品股份有限公司 (原“杭州天舜食品有限公司”) (注 1)	杭州天舜	控股一级子公司	合并	合并
15.1	上海天舜食品有限公司(注 1)	上海天舜	控股二级子公司	合并	合并
15.2	新加坡天舜控股有限公司 (SINGAPORE TISSIN HOLDINGS PTE. LTD.) (注 1)	天舜新加坡	控股二级子公司	合并	合并
15.2.1	印尼天舜食品有限公司 (PT. TISSIN FOODS INDONESIA) (注 1)	印尼天舜食品	控股三级子公司	合并	合并
15.3	天舜食品（泰国）有限公司 (TISSIN FOOD (THAILAND)CO., LTD.) (注 1)	泰国天舜	控股二级子公司	合并	合并
16	上海爱普食品配料有限公司	上海食品配料	控股一级子公司	合并	合并
16.1	江西爱普食品配料有限公司	江西配料	控股二级子公司	合并	合并
17	上海爱普光耀生物技术有限公司(注 2)	爱普光耀	控股一级子公司	合并	不适用

注 1：因股权处置，本期合并期间为期初至处置日。

注 2：本期合并报表范围变化详见本附注“九、合并范围的变更”及“十、在其他主体中的权益”相关内容。

三、财务报表的编制基础

1、编制基础

公司以持续经营为财务报表的编制基础，以权责发生制为记账基础。公司一般采用历史成本对会计要素进行计量，在保证所确定的会计要素金额能够取得并可靠计量的前提下采用重置成本、可变现净值、现值及公允价值进行计量。

2、持续经营

公司自本报告期末至少 12 个月内具备持续经营能力，无影响持续经营能力的重大事项。

四、遵循企业会计准则的声明

本公司财务报表及附注系按财政部颁布的《企业会计准则》、企业会计准则解释、中国证券监督管理委员会发布的《公开发行证券的公司信息披露编报规则第 15 号—财务报告的一般规定[2023 年修订]》以及相关规定的要求编制，真实、完整地反映了本公司及母公司本期的财务状况、经营成果、股东权益变动和现金流量等有关信息。

五、重要会计政策及会计估计

1、会计期间

会计年度自公历 1 月 1 日起至 12 月 31 日止。

2、营业周期

公司营业周期为 12 个月。

3、记账本位币

人民币元。

4、重要性标准确定方法和选择依据

公司编制和披露财务报表遵循重要性原则，本财务报表附注中披露事项涉及重要性标准判断的事项及其重要性标准，公司相关披露事项涉及的重要性标准如下：

项目	重要性标准确定方法和选择依据
重要的单项计提坏账准备的应收款项	单项计提坏账准备的应收款项金额大于 500 万元
重要的应收款项坏账准备本期收回、转回或核销	单项收回、转回或核销的应收款项坏账准备金额大于 500 万元
重要的账龄超过 1 年的预付款项/应付账款/其他应付款	单项账龄超过 1 年的预付款项/应付账款/其他应付款金额大于 500 万元
重要的在建工程	单个项目的预算金额大于 5,000 万元或使用募集资金的工程项目
重要的非全资子公司	子公司净资产占合并报表净资产的 5%以上，或净利润占合并报表净利润的 10%以上

5、同一控制下和非同一控制下企业合并的会计处理方法

企业合并，是指将两个或两个以上单独的企业合并形成一个报告主体的交易或事项。企业合并分为同一控制下企业合并和非同一控制下企业合并。

(1) 同一控制下企业合并

参与合并的企业在合并前后均受同一方或相同的多方最终控制，且该控制并非暂时性的，为同一控制下的企业合并。同一控制下的企业合并，在合并日取得对其他参与合并企业控制权的一方为合并方，参与合并的其他企业为被合并方。合并日，是指合并方实际取得对被合并方控制权的日期。

合并方取得的资产和负债均按合并日在被合并方的账面价值计量。合并方取得的净资产账面价值与支付的合并对价账面价值(或发行股份面值总额)的差额，调整资本公积(股本溢价)；资本公积(股本溢价)不足以冲减的，调整留存收益。

合并方为进行企业合并发生的各项直接费用，于发生时计入当期损益。

(2) 非同一控制下企业合并

参与合并的企业在合并前后不受同一方或相同的多方最终控制的，为非同一控制下的企业合并。非同一控制下的企业合并，在购买日取得对其他参与合并企业控制权的一方为购买方，参与合并的其他企业为被购买方。购买日，是指为购买方实际取得对被购买方控制权的日期。

对于非同一控制下的企业合并，合并成本包含购买日购买方为取得对被购买方的控制权而付出的资产、发生或承担的负债以及发行的权益性证券的公允价值，为企业合并发生的审计、法律服务、评估咨询等中介费用以及其他管理费用于发生时计入当期损益。购买方作为合并对价发行的权益性证券或债务性证券的交易费用，计入权益性证券或债务性证券的初始确认金额。所涉及的或有对价按其在购买日的公允价值计入合并成本，购买日后 12 个月内出现对购买日已存在情况的新的或进一步证据而需要调整或有对价的，相应调整合并商誉。购买方发生的合并成本及在合并中取得的可辨认净资产按购买日的公允价值计量。合并成本大于合并中取得的被购买方于购买日可辨认净资产公允价值份额的差额，确认为商誉。合并成本小于合并中取得的被购买方可辨认净资产公允价值份额的，首先对取得的被购买方各项可辨认资产、负债及或有负债的公允价值以及合并成本的计量进行复核，复核后合并成本仍小于合并中取得的被购买方可辨认净资产公允价值份额的，其差额计入当期损益。

购买方取得被购买方的可抵扣暂时性差异，在购买日因不符合递延所得税资产确认条件而未予确认的，在购买日后 12 个月内，如取得新的或进一步的信息表明购买日的相关情况已经存在，预期被购买方在购买日可抵扣暂时性差异带来的经济利益能够实现的，则确认相关的递延所得税资产，同时减少商誉，商誉不足冲减的，差额部分确认为当期损益；除上述情况以外，确认与企业合并相关的递延所得税资产的，计入当期损益。

通过多次交易分步实现的非同一控制下企业合并，根据《财政部关于印发企业会计准则解释第 5 号的通知》(财会〔2012〕19 号)和《企业会计准则第 33 号——合并财务报表》第五十一条关于“一揽子交易”的判断标准(参见本附注五、6、(2)“合并财务报表的编制方法”)，判断该多次交易是否属于“一揽子交易”。属于“一揽子交易”的，参考本部分前面各段描述及进行会计处理；不属于“一揽子交易”的，区分个别财务报表和合并财务报表进行相关会计处理：

在个别财务报表中，以购买日之前所持被购买方的股权投资的账面价值与购买日新增投资成本之和，作为该项投资的初始投资成本；购买日之前持有的被购买方的股权涉及其他综合收益的，在处置该项投资时将与其相关的其他综合收益采用与被购买方直接处置相关资产或负债相同的基础进行会计处理(即，除了按照权益法核算的在被购买方重新计量设定受益计划净负债或净资产导致的变动中的相应份额以外，其余转入当期投资收益)。

在合并财务报表中，对于购买日之前持有的被购买方的股权，按照该股权在购买日的公允价值进行重新计量，公允价值与其账面价值的差额计入当期投资收益；购买日之前持有的被购买方的股权涉及其他综合收益的，与其相关的其他综合收益应当采用与被购买方直接处置相关资产或负债

相同的基础进行会计处理(即，除了按照权益法核算的在被购买方重新计量设定受益计划净负债或净资产导致的变动中的相应份额以外，其余转为购买日所属当期投资收益)。

6、控制的判断标准和合并财务报表的编制方法

(1) 控制的判断标准

合并财务报表的合并范围以控制为基础予以确定。控制是指公司拥有对被投资方的权力，通过参与被投资方的相关活动而享有可变回报，并且有能力运用对被投资方的权力影响该回报金额。其中，公司享有现时权利使公司目前有能力主导被投资方的相关活动，而不论公司是否实际行使该权利，视为公司拥有对被投资方的权力；公司自被投资方取得的回报可能会随着被投资方业绩而变动的，视为享有可变回报；公司以主要责任人身份行使决策权的，视为公司有能力运用对被投资方的权力影响该回报金额。合并范围包括本公司及全部子公司。子公司，是指被公司控制的主体。

公司在综合考虑所有相关事实和情况的基础上对是否控制被投资方进行判断。相关事实和情况主要包括：被投资方的设立目的；被投资方的相关活动以及如何对相关活动作出决策；公司享有的权利是否使公司目前有能力主导被投资方的相关活动；公司是否通过参与被投资方的相关活动而享有可变回报；公司是否有能力运用对被投资方的权力影响其回报金额；公司与其他方的关系等。一旦相关事实和情况的变化导致上述控制定义涉及的相关要素发生了变化，公司将进行重新评估。

(2) 合并财务报表编制的方法

从取得子公司的净资产和生产经营决策的实际控制权之日起，公司开始将其纳入合并范围；从丧失实际控制权之日起停止纳入合并范围。对于处置的子公司，处置日前的经营成果和现金流量已经适当地包括在合并利润表和合并现金流量表中；当期处置的子公司，不调整合并资产负债表的期初数。非同一控制下企业合并增加的子公司，其购买日后的经营成果及现金流量已经适当地包括在合并利润表和合并现金流量表中，且不调整合并财务报表的期初数和对比数。同一控制下企业合并增加的子公司及吸收合并下的被合并方，其自合并当期期初至合并日的经营成果和现金流量已经适当地包括在合并利润表和合并现金流量表中，并且同时调整合并财务报表的对比数。

在编制合并财务报表时，子公司与本公司采用的会计政策或会计期间不一致的，按照本公司的会计政策和会计期间对子公司财务报表进行必要的调整。对于非同一控制下企业合并取得的子公司，以购买日可辨认净资产公允价值为基础对其财务报表进行调整。

集团内所有重大往来余额、交易及未实现利润在合并财务报表编制时予以抵销。

子公司的股东权益及当期净损益中不属于本公司所拥有的部分分别作为少数股东权益及少数股东损益在合并财务报表中股东权益及净利润项下单独列示。子公司当期净损益中属于少数股东权益的份额，在合并利润表中净利润项目下以‘少数股东损益’项目列示。少数股东分担的子公司的亏损超过了少数股东在该子公司期初股东权益中所享有的份额，仍冲减少数股东权益。

当因处置部分股权投资或其他原因丧失了对原有子公司的控制权时，对于剩余股权，按照其在丧失控制权日的公允价值进行重新计量。处置股权取得的对价与剩余股权公允价值之和，减去按原持股比例计算应享有原有子公司自购买日开始持续计算的净资产的份额之间的差额，计入丧失控制权当期的投资收益。与原有子公司股权投资相关的其他综合收益，在丧失控制权时采用与该子公司直接处置相关资产或负债相同的基础进行会计处理。其后，对该部分剩余股权按照《企业会计准则第 2 号——长期股权投资》或《企业会计准则第 22 号——金融工具确认和计量》等相关规定进行后续计量，详见本附注五、15 “长期股权投资” 或本附注五、10 “金融工具”。

公司通过多次交易分步处置对子公司股权投资直至丧失控制权的，需区分处置对子公司股权投资直至丧失控制权的各项交易是否属于一揽子交易。处置对子公司股权投资的各项交易的条款、条件以及经济影响符合以下一种或多种情况，通常表明应将多次交易事项作为一揽子交易进行会计处理：

- ① 这些交易是同时或者在考虑了彼此影响的情况下订立的；
- ② 这些交易整体才能达成一项完整的商业结果；
- ③ 一项交易的发生取决于其他至少一项交易的发生；
- ④ 一项交易单独看是不经济的，但是和其他交易一并考虑时是经济的。

不属于一揽子交易的，对其中的每一项交易视情况分别按照“不丧失控制权的情况下部分处置对子公司的长期股权投资”（详见本附注五、15 “长期股权投资” (2)④）和“因处置部分股权投资或其他原因丧失了对原有子公司的控制权”（详见前段）适用的原则进行会计处理。处置对子公司股权投资直至丧失控制权的各项交易属于一揽子交易的，将各项交易作为一项处置子公司并丧失控制权的交易进行会计处理；但是，在丧失控制权之前每一次处置价款与处置投资对应的享有该子公司净资产份额的差额，在合并财务报表中确认为其他综合收益，在丧失控制权时一并转入丧失控制权当期的损益。

7、合营安排分类及共同经营会计处理方法

合营安排，是指一项由两个或两个以上的参与方共同控制的安排。公司根据在合营安排中享有的权利和承担的义务，将合营安排分为共同经营和合营企业。共同经营，是指公司享有该安排相关资产且承担该安排相关负债的合营安排。合营企业，是指公司仅对该安排的净资产享有权利的合营安排。

公司对合营企业的投资采用权益法核算，按照本附注五、15 “长期股权投资” (2)② “权益法核算的长期股权投资” 中所述的会计政策处理。

公司作为合营方对共同经营，确认公司单独持有的资产、单独所承担的负债，以及按公司份额确认共同持有的资产和共同承担的负债；确认出售公司享有的共同经营产出份额所产生的收入；按公司份额确认共同经营因出售产出所产生的收入；确认公司单独所发生的费用，以及按公司份额确认共同经营发生的费用。

当公司作为合营方向共同经营投出或出售资产(该资产不构成业务, 下同)、或者自共同经营购买资产时, 在该等资产出售给第三方之前, 公司仅确认因该交易产生的损益中归属于共同经营其他参与方的部分。该等资产发生符合《企业会计准则第 8 号——资产减值》等规定的资产减值损失的, 对于由公司向共同经营投出或出售资产的情况, 公司全额确认该损失; 对于公司自共同经营购买资产的情况, 公司按承担的份额确认该损失。

8、现金及现金等价物的确定标准

现金是指库存现金以及可以随时用于支付的存款。现金等价物, 是指公司持有的期限短(一般指从购买日起三个月内到期)、流动性强、易于转换为已知金额现金、价值变动风险很小的投资。

9、外币业务和外币报表折算

(1) 外币交易在初始确认时, 采用交易发生当日中国人民银行公布的人民币外汇牌价中间价(或采用按照系统合理的方法确定的、与交易发生日即期汇率近似的汇率折算)将外币金额折算为人民币金额。

(2) 于资产负债表日, 按照下列方法对外币货币性项目和外币非货币性项目进行处理:

① 外币货币性项目, 采用资产负债表日中国人民银行公布的人民币外汇牌价中间价折算。因资产负债表日即期汇率与初始确认时或者前一资产负债表日即期汇率不同而产生的汇兑差额, 计入当期损益。

② 以历史成本计量的外币非货币性项目, 仍采用交易发生日的即期汇率折算, 不改变其记账本位币金额; 以公允价值计量的外币非货币性项目, 采用公允价值确定日的即期汇率折算, 折算后的记账本位币金额与原记账本位币金额的差额, 作为公允价值变动(含汇率变动)处理, 并根据非货币性项目的性质计入当期损益或其他综合收益。

货币性项目, 是指公司持有的货币资金和将以固定或可确定的金额收取的资产或者偿付的负债。非货币性项目, 是指货币性项目以外的项目。

(3) 境外经营实体的外币财务报表的折算方法:

① 资产负债表中的资产和负债项目, 采用资产负债表日的即期汇率折算, 所有者权益项目除“未分配利润”项目外, 其他项目采用发生时的即期汇率折算;

② 利润表中的收入和费用项目, 采用交易发生日的即期汇率折算(或采用按照系统合理的方法确定的、与交易发生日即期汇率近似的汇率折算);

③ 按照上述①、②折算产生的外币财务报表折算差额, 在资产负债表中所有者权益项目下单独列示。

(4) 公司对处于恶性通货膨胀经济中的境外经营的财务报表，按照下列方法进行折算：

对资产负债表项目运用一般物价指数予以重述，对利润表项目运用一般物价指数变动予以重述，再按照最近资产负债表日的即期汇率进行折算。

在境外经营不再处于恶性通货膨胀经济中时，停止重述，按照停止之日的价格水平重述的财务报表进行折算。

(5) 公司在处置境外经营时，将资产负债表中所有者权益项目下列示的、与该境外经营相关的外币财务报表折算差额，自所有者权益项目转入处置当期损益；部分处置境外经营的，按处置的比例计算处置部分的外币财务报表折算差额，转入处置当期损益。

10、金融工具

金融工具，是指形成一方的金融资产并形成其他方的金融负债或权益工具的合同。当公司成为金融工具合同的一方时，确认相关的金融资产或金融负债。

(1) 金融资产

① 分类和初始计量

公司根据管理金融资产的业务模式和金融资产的合同现金流量特征，将金融资产划分为：

1) 以摊余成本计量的金融资产

公司管理以摊余成本计量的金融资产的业务模式为以收取合同现金流量为目标，且此类金融资产的合同现金流量特征与基本借贷安排相一致，即在特定日期产生的现金流量，仅为对本金和以未偿付本金金额为基础的利息的支付。公司对于此类金融资产，采用实际利率法，按照摊余成本进行后续计量，其摊销或减值产生的利得或损失，计入当期损益。

2) 以公允价值计量且其变动计入其他综合收益的金融资产

公司管理此类金融资产的业务模式为既以收取合同现金流量为目标又以出售为目标，且此类金融资产的合同现金流量特征与基本借贷安排相一致。公司对此类金融资产按照公允价值计量且其变动计入其他综合收益，但减值损失或利得、汇兑损益和按照实际利率法计算的利息收入计入当期损益。其中：

<1> 以公允价值计量且其变动计入其他综合收益的债务工具投资

采用公允价值进行后续计量。采用实际利率法计算的利息、减值损失或利得及汇兑损益计入当期损益，其他利得或损失计入其他综合收益。终止确认时，将之前计入其他综合收益的累计利得或损失从其他综合收益中转出，计入当期损益。

<2> 以公允价值计量且其变动计入其他综合收益的权益工具投资

采用公允价值进行后续计量。获得的股利(属于投资成本收回部分的除外)计入当期损益，其他利得或损失计入其他综合收益。终止确认时，将之前计入其他综合收益的累计利得或损失从其他综合收益中转出，计入留存收益。

对于非交易性权益工具投资，公司可在初始确认时将其不可撤销地指定为以公允价值计量且其变动计入其他综合收益的金融资产。该指定在单项投资的基础上作出，且相关投资从发行者的角度符合权益工具的定义。

3) 以公允价值计量且其变动计入当期损益的金融资产。

公司将上述以摊余成本计量的金融资产和以公允价值计量且其变动计入其他综合收益的金融资产之外的金融资产，分类为以公允价值计量且其变动计入当期损益的金融资产。此外，在初始确认时，公司为了消除或显著减少会计错配，将部分金融资产指定为以公允价值计量且其变动计入当期损益的金融资产。对于此类金融资产，公司采用公允价值进行后续计量，公允价值变动计入当期损益。

公司将对其没有控制、共同控制和重大影响的权益工具投资按照公允价值计量且其变动计入当期损益，列示为交易性金融资产；自资产负债表日起预期持有超过一年的，列示为其他非流动金融资产。

金融资产在初始确认时以公允价值计量。对于以公允价值计量且其变动计入当期损益的金融资产，相关交易费用直接计入当期损益；对于其他类别的金融资产，相关交易费用计入初始确认金额。因销售产品或提供劳务而产生的、未包含或不考虑重大融资成分的应收账款或应收票据，公司按照预期有权收取的对价金额作为初始确认金额。

4) 权益工具

权益工具是指能证明拥有公司在扣除所有负债后的资产中的剩余权益的合同。公司发行(含再融资)、回购、出售或注销权益工具作为权益的变动处理，与权益性交易相关的交易费用从权益中扣减。公司不确认权益工具的公允价值变动。

公司权益工具在存续期间分派股利(含分类为权益工具的工具所产生的“利息”)的，作为利润分配处理。

② 金融资产减值

1) 减值准备的确认方法

公司以预期信用损失为基础，对上述各项目按照其适用的预期信用损失计量方法(一般方法或简化方法)计提减值准备并确认信用减值损失。

信用损失,是指公司按照原实际利率折现的、根据合同应收的所有合同现金流量与预期收取的所有现金流量之间的差额,即全部现金短缺的现值。其中,对于购买或源生的已发生信用减值的金融资产,公司按照该金融资产经信用调整的实际利率折现。

预期信用损失计量的一般方法是指,公司在每个资产负债表日评估金融资产(含合同资产等其他适用项目,下同)的信用风险自初始确认后是否已经显著增加,如果信用风险自初始确认后已显著增加,公司按照相当于整个存续期内预期信用损失的金额计量损失准备;如果信用风险自初始确认后未显著增加,公司按照相当于未来 12 个月内预期信用损失的金额计量损失准备。对于购买或源生的已发生信用减值的金融资产,公司在资产负债表日仅将自初始确认后整个存续期内预期信用损失的累计变动确认为损失准备。公司在评估预期信用损失时,考虑所有合理且有依据的信息,包括前瞻性信息。

对于由《企业会计准则第 14 号——收入》规范的交易形成,且不含重大融资成分或者公司不考虑不超过一年的合同中的融资成分的应收款项及合同资产,公司运用简化计量方法,按照相当于整个存续期内的预期信用损失金额计量损失准备。

除上述计量方法以外的金融资产,公司在每个资产负债表日评估其信用风险自初始确认后是否已经显著增加。如果信用风险自初始确认后已显著增加,公司按照整个存续期内预期信用损失的金额计量损失准备;如果信用风险自初始确认后未显著增加,公司按照该金融工具未来 12 个月内预期信用损失的金额计量损失准备。

公司利用可获得的合理且有依据的信息,包括前瞻性信息,通过比较金融工具在资产负债表日发生违约的风险与在初始确认日发生违约的风险,以确定金融工具的信用风险自初始确认后是否已显著增加。

于资产负债表日,若公司判断金融工具只具有较低的信用风险,则假定该金融工具的信用风险自初始确认后并未显著增加。

公司以单项金融工具或金融工具组合为基础评估预期信用风险和计量预期信用损失。当以金融工具组合为基础时,公司以共同风险特征为依据,将金融工具划分为不同组合。

公司在每个资产负债表日重新计量预期信用损失,由此形成的损失准备的增加或转回金额,作为减值损失或利得计入当期损益。对于以摊余成本计量的金融资产,损失准备抵减该金融资产在资产负债表中列示的账面价值;对于以公允价值计量且其变动计入其他综合收益的债权投资,公司在其他综合收益中确认其损失准备,不抵减该金融资产的账面价值。

2) 信用风险自初始确认后是否显著增加的判断标准

如果某项金融资产在资产负债表日确定的预计存续期内的违约概率显著高于在初始确认时确定的预计存续期内的违约概率,则表明该项金融资产的信用风险显著增加。除特殊情况外,公司采用未来 12 个月内发生的违约风险的变化作为整个存续期内发生违约风险变化的合理估计,来确定自初始确认后信用风险是否显著增加。

3) 以组合为基础评估预期信用风险的组合方法

公司对信用风险显著不同的金融资产单项评价信用风险，如：应收关联方款项；与对方存在争议或涉及诉讼、仲裁的应收款项；已有明显迹象表明债务人很可能无法履行还款义务的应收款项等。除了单项评估信用风险的金融资产外，公司基于共同风险特征将金融资产划分为不同的组别，在组合的基础上评估信用风险。

4) 金融资产减值的会计处理方法

期末，公司计算各类金融资产的预计信用损失，如果该预计信用损失大于其当前减值准备的账面金额，将其差额确认为减值损失；如果小于当前减值准备的账面金额，则将差额确认为减值利得。

5) 各类金融资产信用损失的确定方法

公司需确认减值损失的金融资产系以摊余成本计量的金融资产、以公允价值计量且其变动计入其他综合收益的债务工具、租赁应收款，主要包括应收票据、应收款项融资、应收账款、其他应收款、其他债权投资等。此外，对合同资产及部分财务担保合同，也按照本部分所述会计政策计提减值准备和确认信用减值损失。

<1> 按信用风险特征组合计提预期信用损失的应收款项

项目	确定组合的依据	计量预期信用损失的方法
应收票据组合 1—银行承兑汇票	票据承兑人	参考历史信用损失经验，结合当前状况以及对未来经济状况的预测，通过违约风险敞口和整个存续期预期信用损失率，计算预期信用损失
应收票据组合 2—商业承兑汇票(账龄组合)		
应收账款组合 1—关联方组合	合并范围内的公司	参考历史信用损失经验，结合当前状况以及对未来经济状况的预测，编制应收账款账龄与于整个存续期预期信用损失率对照表，计算预期信用损失
应收账款组合 2—外部客户(账龄组合)	非合并范围内的公司及第三方客户	
租赁应收款组合 1—关联方组合	合并范围内的公司	参考历史信用损失经验，结合当前状况以及对未来经济状况的预测，通过违约风险敞口和整个存续期预期信用损失率，计算预期信用损失
租赁应收款组合 2—外部客户(账龄组合)	非合并范围内的公司及第三方客户	
其他应收款组合 1—关联方组合	合并范围内的公司	参考历史信用损失经验，结合当前状况以及对未来经济状况的预测，通过违约风险敞口和未来 12 个月内或整个存续期预期信用损失率，计算预期信用损失
其他应收款组合 2—其他	款项性质	

<2> 账龄组合的账龄与预期信用损失率对照表

账龄	应收账款预期信用损失率	应收票据预期信用损失率
1 年以内(含，下同)	0.10%	0.10%
1-2 年	50.00%	不适用
2-3 年	70.00%	不适用
3 年以上	100.00%	不适用

应收款项的账龄自款项实际发生的月份起算。

对于租赁应收款、由《企业会计准则第 14 号——收入》规范的交易形成, 且不含重大融资成分或者公司不考虑不超过一年的合同中的融资成分的应收款项及合同资产, 公司运用简化计量方法, 按照相当于整个存续期内的预期信用损失金额计量损失准备。

应收款项融资以公允价值计量且其变动计入其他综合收益的应收票据和应收账款, 自初始确认日起到期期限在一年内(含一年)的, 列报为应收款项融资。公司采用整个存续期的预期信用损失的金额计量减值损失。

债权投资主要核算以摊余成本计量的债券投资等。公司依据其信用风险自初始确认后是否已经显著增加, 采用相当于未来 12 个月内、或整个存续期的预期信用损失的金额计量减值损失。

其他债权投资主要核算以公允价值计量且其变动计入其他综合收益的债券投资等, 自初始确认日起到期期限在一年以上的应收款项融资, 也列报为其他债权投资。对于其他债权投资(包含列报在其他债权投资中的包含重大融资成分的应收款项融资), 公司依据其信用风险自初始确认后是否已经显著增加, 采用相当于未来 12 个月内、或整个存续期的预期信用损失的金额计量减值损失。对于不包含重大融资成分的应收款项融资, 公司按照相当于整个存续期内的预期信用损失金额计量损失准备。

<3> 按单项计提预期信用损失的应收款项和合同资产的认定标准

对信用风险与组合信用风险显著不同的应收款项和合同资产, 公司按单项计提预期信用损失。

③ 终止确认金融资产转移的确认依据和计量方法

金融资产满足下列条件之一的, 予以终止确认:

- 1) 收取该金融资产现金流量的合同权利终止;
- 2) 该金融资产已转移, 且公司将金融资产所有权上几乎所有的风险和报酬转移给转入方;
- 3) 该金融资产已转移, 虽然公司既没有转移也没有保留金融资产所有权上几乎所有的风险和报酬, 但是放弃了对该金融资产控制。

其他权益工具投资终止确认时, 其账面价值与收到的对价以及原直接计入其他综合收益的公允价值变动累计额之和的差额, 计入留存收益; 其余金融资产终止确认时, 其账面价值与收到的对价以及原直接计入其他综合收益的公允价值变动累计额之和的差额, 计入当期损益。

若公司既没有转移也没有保留金融资产所有权上几乎所有的风险和报酬, 且未放弃对该金融资产的控制的, 则按照继续涉入所转移金融资产的程度确认有关金融资产, 并相应确认有关负债。继续涉入所转移金融资产的程度, 是指该金融资产价值变动使企业面临的风险水平。

金融资产整体转移满足终止确认条件的, 将所转移金融资产的账面价值及因转移而收到的对价与原计入其他综合收益的公允价值变动累计额之和的差额计入当期损益。

金融资产部分转移满足终止确认条件的, 将所转移金融资产的账面价值在终止确认及未终止确认部分之间按其相对的公允价值进行分摊, 并将因转移而收到的对价与应分摊至终止确认部分的原计入其他综合收益的公允价值变动累计额之和与分摊的前述账面金额之差额计入当期损益。

公司对采用附追索权方式出售的金融资产，或将持有的金融资产背书转让，需确定该金融资产所有权上几乎所有的风险和报酬是否已经转移。已将该金融资产所有权上几乎所有的风险和报酬转移给转入方的，终止确认该金融资产；保留了金融资产所有权上几乎所有的风险和报酬的，不终止确认该金融资产；既没有转移也没有保留金融资产所有权上几乎所有的风险和报酬的，则继续判断企业是否对该资产保留了控制，并根据前面各段所述的原则进行会计处理。

④ 核销

如果公司不再合理预期金融资产合同现金流量能够全部或部分收回，则直接减记该金融资产的账面余额。这种减记构成相关金融资产的终止确认。这种情况通常发生在公司确定债务人没有资产或收入来源可产生足够的现金流量以偿还将被减记的金额。但是，按照公司收回到期款项的程序，被减记的金融资产仍可能受到执行活动的影响。

已减记的金融资产以后又收回的，作为减值损失的转回计入收回当期的损益。

(2) 金融负债

金融负债于初始确认时分类为以摊余成本计量的金融负债和以公允价值计量且其变动计入当期损益的金融负债。

除下列各项外，公司将金融负债分类为以摊余成本计量的金融负债：

- ① 以公允价值计量且其变动计入当期损益的金融负债，包括交易性金融负债(含属于金融负债的衍生工具)和指定为以公允价值计量且其变动计入当期损益的金融负债。
- ② 金融资产转移不符合终止确认条件或继续涉入被转移金融资产所形成的金融负债。
- ③ 不属于本条第①项或第②项情形的财务担保合同，以及不属于本条第①项情形的以低于市场利率贷款的贷款承诺。在非同一控制下的企业合并中，公司作为购买方确认的或有对价形成金融负债的，该金融负债按照以公允价值计量且其变动计入当期损益进行会计处理。

在初始确认时，为了提供更相关的会计信息，公司可以将金融负债指定为以公允价值计量且其变动计入当期损益的金融负债，该指定满足下列条件之一：

- 1) 能够消除或显著减少会计错配。
- 2) 根据正式书面文件载明的企业风险管理或投资策略，以公允价值为基础对金融负债组合或金融资产和金融负债组合进行管理和业绩评价，并在公司内部以此为基础向关键管理人员报告。该指定一经做出，不得撤销。

公司的金融负债主要为以摊余成本计量的金融负债，包括应付账款、其他应付款及借款等。该类金融负债按其公允价值扣除交易费用后的金额进行初始计量，并采用实际利率法进行后续计量。期限在一年以下(含一年)的，列示为流动负债；期限在一年以上但自资产负债表日起一年内(含一年)到期的，列示为一年内到期的非流动负债；其余列示为非流动负债。

当金融负债的现时义务全部或部分已经解除时，公司终止确认该金融负债或义务已解除的部分。终止确认部分的账面价值与支付的对价之间的差额，计入当期损益。

金融负债(或其一部分)的现时义务已经解除的，公司终止确认该金融负债(或该部分金融负债)。

(3) 金融工具的公允价值确定

存在活跃市场的金融工具，以活跃市场中的报价确定其公允价值。不存在活跃市场的金融工具，采用估值技术确定其公允价值。公司将估值技术使用的输入值分以下层级，并依次使用：

- ① 第一层次输入值是在计量日能够取得的相同资产或负债在活跃市场上未经调整的报价；
- ② 第二层次输入值是除第一层次输入值外相关资产或负债直接或间接可观察的输入值，包括：活跃市场中类似资产或负债的报价；非活跃市场中相同或类似资产或负债的报价；除报价以外的其他可观察输入值，如在正常报价间隔期间可观察的利率和收益率曲线等；市场验证的输入值等；
- ③ 第三层次输入值是相关资产或负债的不可观察输入值，包括不能直接观察或无法由可观察市场数据验证的利率、股票波动率、企业合并中承担的弃置义务的未来现金流量、使用自身数据作出的财务预测等。

(4) 后续计量

初始确认后，公司对不同类别的金融资产，分别以摊余成本、以公允价值计量且其变动计入其他综合收益或以公允价值计量且其变动计入当期损益进行后续计量。

初始确认后，公司对不同类别的金融负债，分别以摊余成本、以公允价值计量且其变动计入当期损益或以其他适当方法进行后续计量。

金融资产或金融负债的摊余成本，以该金融资产或金融负债的初始确认金额经下列调整后的结果确定：

- ① 扣除已偿还的本金。
- ② 加上或减去采用实际利率法将该初始确认金额与到期日金额之间的差额进行摊销形成的累计摊销额。
- ③ 扣除累计计提的损失准备(仅适用于金融资产)。

公司按照实际利率法确认利息收入。利息收入根据金融资产账面余额乘以实际利率计算确定，但下列情况除外：

- 1) 对于购入或源生的已发生信用减值的金融资产，公司自初始确认起，按照该金融资产的摊余成本和经信用调整的实际利率计算确定其利息收入。
- 2) 对于购入或源生的未发生信用减值、但在后续期间成为已发生信用减值的金融资产，公司在后续期间，按照该金融资产的摊余成本和实际利率计算确定其利息收入。公司按照上述政策对金融

资产的摊余成本运用实际利率法计算利息收入的，若该金融工具在后续期间因其信用风险有所改善而不再存在信用减值，并且这一改善在客观上可与应用上述政策之后发生的某一事件相联系(如债务人的信用评级被上调)，公司转按实际利率乘以该金融资产账面余额来计算确定利息收入。

11、存货

(1) 存货的定义及分类

存货是指在日常活动中持有以备出售的产成品或商品、处在生产过程中的在产品、在生产过程及提供劳务过程中耗用的材料和物料。存货同时满足下列条件的，予以确认：

- ① 与该存货有关的经济利益很可能流入企业；
- ② 该存货的成本能够可靠地计量。

存货包括原材料、产成品(或库存商品)、在产品、周转材料、消耗性生物资产等。(其中“合同履约成本”详见附注五、13“合同成本”。)

(2) 发出存货时按加权平均法计价。

(3) 存货可变现净值的确定依据及存货跌价准备的计提方法

于资产负债表日，存货按照成本与可变现净值孰低计量，存货成本高于其可变现净值的，应当计提存货跌价准备，计入当期损益。可变现净值，是指在日常活动中，存货的估计售价减去至完工时估计将要发生的成本、估计的销售费用以及相关税费后的金额。

① 各类存货可变现净值的确定依据如下：

- 1) 产成品和用于出售的材料等直接用于出售的商品存货，在正常生产经营过程中，以该存货的估计售价减去估计的销售费用和相关税费后的金额，确定其可变现净值。
- 2) 需要经过加工的材料存货，在正常生产经营过程中，以所生产的产成品的估计售价减去至完工时估计将要发生的成本、估计的销售费用和相关税费后的金额，确定其可变现净值。
- 3) 资产负债表日，同一项存货中一部分有合同价格约定、其他部分不存在合同价格的，应当分别确定其可变现净值，并与其相对应的成本进行比较，分别确定存货跌价准备的计提或转回的金额。存货跌价准备按单个存货项目(或存货类别)计提，与在同一地区生产和销售的产品系列相关、具有相同或类似最终用途或目的，且难以与其他项目分开计量的存货，合并计提存货跌价准备。

② 按组合计提存货跌价的依据

考虑到公司经营特点以及产品保质期等食品安全要求，公司对原材料库龄情况和库存商品剩余保质期情况进行审核，计提相应的跌价准备。其中原材料的跌价准备按库龄计提，计提比例如下：

库龄	计提比例
1 年以内	-
1-2 年	20%
2-3 年	40%
3 年以上	80%

库存商品的跌价准备按照剩余保质期计提，计提比例如下：

库存商品类别	剩余保质期时长	计提比例
长保质期的食品配料类库存商品及香精香料产品	剩余保质期在三个月以内	100%
短保质期的食品配料类库存商品	剩余保质期在一个月以内	100%

③ 转回或转销存货跌价准备的原因

项目	转回存货跌价的原因	转销存货跌价准备的原因
原材料/库存商品	以前期间计提了存货跌价准备的 存货可变现净值上升	本期将已计提存货跌价准备的 存货耗用、售出、报废

(4) 存货的盘存制度采用永续盘存制。

(5) 周转材料采用一次转销法进行摊销。

12、合同资产

(1) 合同资产的确认方法及标准

合同资产，指已向客户转让商品而有权收取对价的权利，且该权利取决于时间流逝之外的其他因素。同一合同下的合同资产和合同负债以净额列示，不同合同下的合同资产和合同负债不予抵销。

(2) 合同资产预期信用损失的确定方法及会计处理方法

具体确定方法和会计处理方法参见附注五、10—金融工具。

13、合同成本

(1) 与合同成本有关的资产金额的确定方法

与合同成本有关的资产包括合同履约成本和合同取得成本。

合同履约成本，即为履行合同发生的成本，不属于《企业会计准则第 14 号——收入(2017 年修订)》之外的准则规范范围且同时满足下列条件的，作为合同履约成本确认为一项资产：

① 该成本与一份当前或预期取得的合同直接相关，包括直接人工、直接材料、制造费用(或类似费用)、明确由客户承担的成本以及仅因该合同而发生的其他成本；

- ② 该成本增加了企业未来用于履行履约义务的资源；
- ③ 该成本预期能够收回。

合同取得成本，即为取得合同发生的预期能够收回的增量成本。增量成本，是指不取得合同就不会发生的成本。该资产摊销期限不超过一年的，在发生时计入当期损益。

企业为取得合同发生的、除预期能够收回的增量成本之外的其他支出，在发生时计入当期损益，除非这些支出明确由客户承担。

(2) 与合同成本有关的资产的摊销

与合同成本有关的资产采用与该资产相关的商品收入确认相同的基础进行摊销，计入当期损益。

(3) 与合同成本有关的资产的减值

在确定与合同成本有关的资产的减值时，首先对按照其他相关企业会计准则确认的、与合同有关的其他资产确定减值损失；然后对于与合同成本有关的资产，其账面价值高于下列第①项减去第②项的差额的，超出部分应当计提减值准备，并确认为资产减值损失：

- ① 因转让与该资产相关的商品预期能够取得的剩余对价；
- ② 为转让该相关商品估计将要发生的成本。

以前期间减值的因素之后发生变化，使得企业上述第①项减去第②项后的差额高于该资产账面价值的，转回原已计提的资产减值准备，并计入当期损益，但转回后的资产账面价值不应超过假定不计提减值准备情况下该资产在转回日的账面价值。

14、持有待售资产或处置组

(1) 持有待售的非流动资产或处置组确认标准

公司若主要通过出售（包括具有商业实质的非货币性资产交换，下同）而非持续使用一项非流动资产或处置组收回其账面价值的，则将其划分为持有待售类别。具体标准为同时满足以下条件：

- ① 根据类似交易中出售此类资产或处置组的惯例，在当前状况下即可立即出售；
- ② 出售极可能发生，即企业已经就一项出售计划作出决议且获得确定的购买承诺，预计出售将在一年内完成。

其中，处置组是指在一项交易中作为整体通过出售或其他方式一并处置的一组资产，以及在该交易中转让的与这些资产直接相关的负债。处置组所属的资产组或资产组组合按照《企业会计准则第8号——资产减值》分摊了企业合并中取得的商誉的，该处置组应当包含分摊至处置组的商誉。

(2) 会计处理方法

初始计量或在资产负债表日重新计量划分为持有待售的非流动资产和处置组时，其账面价值高于公允价值减去出售费用后的净额的，将账面价值减记至公允价值减去出售费用后的净额，减记的金额确认为资产减值损失，计入当期损益，同时计提持有待售资产减值准备。对于处置组，所确认的资产减值损失先抵减处置组中商誉的账面价值，再按比例抵减该处置组内适用《企业会计准则第 42 号——持有待售的非流动资产、处置组和终止经营》（以下简称“持有待售准则”）的计量规定的各项非流动资产的账面价值。后续资产负债表日持有待售的处置组公允价值减去出售费用后的净额增加的，以前减记的金额应当予以恢复，并在划分为持有待售类别后适用持有待售准则计量规定的非流动资产确认的资产减值损失金额内转回，转回金额计入当期损益，并根据处置组中除商誉外适用持有待售准则计量规定的各项非流动资产账面价值所占比重按比例增加其账面价值；已抵减的商誉账面价值，以及适用持有待售准则计量规定的非流动资产在划分为持有待售类别前确认的资产减值损失不得转回。

持有待售的非流动资产或处置组中的非流动资产不计提折旧或摊销，持有待售的处置组中负债的利息和其他费用继续予以确认。

非流动资产或处置组不再满足持有待售类别的划分条件时，不再将其继续划分为持有待售类别或将非流动资产从持有待售的处置组中移除，并按照以下两者孰低计量：

- ① 划分为持有待售类别前的账面价值，按照假定不划分为持有待售类别情况下本应确认的折旧、摊销或减值等进行调整后的金额；
- ② 可收回金额。

(3) 终止经营

终止经营，是指满足下列条件之一的、能够单独区分且已被公司处置或划分为持有待售类别的组成部分：

- ① 该组成部分代表一项独立的主要业务或一个单独的主要经营地区；
- ② 该组成部分是拟对一项独立的主要业务或一个单独的主要经营地区进行处置的一项相关联计划的一部分；
- ③ 该组成部分是专为了转售而取得的子公司。

公司在利润表中单独列报终止经营损益，终止经营的减值损失和转回金额等经营损益及处置损益均作为终止经营损益列报。

15、长期股权投资

本部分所指的长期股权投资是指公司对被投资单位具有控制、共同控制或重大影响的长期股权投资。公司对被投资单位不具有控制、共同控制或重大影响的长期股权投资，作为以公允价值计量

且其变动计入当期损益的金融资产核算，其中如果属于非交易性的，公司在初始确认时可选择将其指定为以公允价值计量且其变动计入其他综合收益的金融资产核算，其会计政策详见附注五、10 “金融工具”。

共同控制，是指公司按照相关约定对某项安排所共有的控制，并且该安排的相关活动必须经过分享控制权的参与方一致同意后才能决策。重大影响，是指公司对被投资单位的财务和经营政策有参与决策的权力，但并不能够控制或者与其他方一起共同控制这些政策的制定。

(1) 投资成本的确定

对于同一控制下的企业合并取得的长期股权投资，在合并日按照被合并方所有者权益在最终控制方合并财务报表中的账面价值的份额作为长期股权投资的初始投资成本。长期股权投资初始投资成本与支付的现金、转让的非现金资产以及所承担债务账面价值之间的差额，调整资本公积；资本公积不足冲减的，调整留存收益。以发行权益性证券作为合并对价的，在合并日按照被合并方所有者权益在最终控制方合并财务报表中的账面价值的份额作为长期股权投资的初始投资成本，按照发行股份的面值总额作为股本，长期股权投资初始投资成本与所发行股份面值总额之间的差额，调整资本公积；资本公积不足冲减的，调整留存收益。通过多次交易分步取得同一控制下被合并方的股权，最终形成同一控制下企业合并的，应分别是否属于“一揽子交易”进行处理：属于“一揽子交易”的，将各项交易作为一项取得控制权的交易进行会计处理。不属于“一揽子交易”的，在合并日按照应享有被合并方所有者权益在最终控制方合并财务报表中的账面价值的份额作为长期股权投资的初始投资成本，长期股权投资初始投资成本与达到合并前的长期股权投资账面价值加上合并日进一步取得股份新支付对价的账面价值之和的差额，调整资本公积；资本公积不足冲减的，调整留存收益。合并日之前持有的股权投资因采用权益法核算或作为以公允价值计量且其变动计入其他综合收益的金融资产而确认的其他综合收益，暂不进行会计处理。

对于非同一控制下的企业合并取得的长期股权投资，在购买日按照合并成本作为长期股权投资的初始投资成本，合并成本包括购买方付出的资产、发生或承担的负债、发行的权益性证券的公允价值之和。通过多次交易分步取得被购买方的股权，最终形成非同一控制下的企业合并的，应分别是否属于“一揽子交易”进行处理：属于“一揽子交易”的，将各项交易作为一项取得控制权的交易进行会计处理。不属于“一揽子交易”的，按照原持有被购买方的股权投资账面价值加上新增投资成本之和，作为改按成本法核算的长期股权投资的初始投资成本。原持有的股权采用权益法核算的，相关其他综合收益暂不进行会计处理。

合并方或购买方为企业合并发生的审计、法律服务、评估咨询等中介费用以及其他相关管理费用，于发生时计入当期损益。

除企业合并形成的长期股权投资外的其他股权投资，按成本进行初始计量，该成本视长期股权投资取得方式的不同，分别按照公司实际支付的现金购买价款、公司发行的权益性证券的公允价值、投资合同或协议约定的价值、非货币性资产交换交易中换出资产的公允价值或原账面价值、该项

长期股权投资自身的公允价值等方式确定。与取得长期股权投资直接相关的费用、税金及其他必要支出也计入投资成本。对于因追加投资能够对被投资单位实施重大影响或实施共同控制但不构成控制的，长期股权投资成本为按照《企业会计准则第 22 号——金融工具确认和计量》确定的原持有股权投资的公允价值加上新增投资成本之和。

(2) 后续计量及损益确认方法

对被投资单位具有共同控制(构成共同经营者除外)或重大影响的长期股权投资，采用权益法核算。此外，公司财务报表采用成本法核算能够对被投资单位实施控制的长期股权投资。

① 成本法核算的长期股权投资

采用成本法核算时，长期股权投资按初始投资成本计价，追加或收回投资调整长期股权投资的成本。除取得投资时实际支付的价款或者对价中包含的已宣告但尚未发放的现金股利或者利润外，当期投资收益按照享有被投资单位宣告发放的现金股利或利润确认。

② 权益法核算的长期股权投资

采用权益法核算时，长期股权投资的初始投资成本大于投资时应享有被投资单位可辨认净资产公允价值份额的，不调整长期股权投资的初始投资成本；初始投资成本小于投资时应享有被投资单位可辨认净资产公允价值份额的，其差额计入当期损益，同时调整长期股权投资的成本。

采用权益法核算时，按照应享有或应分担的被投资单位实现的净损益和其他综合收益的份额，分别确认投资收益和其他综合收益，同时调整长期股权投资的账面价值；按照被投资单位宣告分派的利润或现金股利计算应享有的部分，相应减少长期股权投资的账面价值；对于被投资单位除净损益、其他综合收益和利润分配以外所有者权益的其他变动，调整长期股权投资的账面价值并计入资本公积。在确认应享有被投资单位净损益的份额时，以取得投资时被投资单位各项可辨认资产等的公允价值为基础，对被投资单位的净利润进行调整后确认。被投资单位采用的会计政策及会计期间与公司不一致的，按照公司的会计政策及会计期间对被投资单位的财务报表进行调整，并据以确认投资收益和其他综合收益。对于公司与联营企业及合营企业之间发生的交易，投出或出售的资产不构成业务的，未实现内部交易损益按照享有的比例计算归属于公司的部分予以抵销，在此基础上确认投资损益。但公司与被投资单位发生的未实现内部交易损失，属于所转让资产减值损失的，不予以抵销。公司向合营企业或联营企业投出的资产构成业务的，投资方因此取得长期股权投资但未取得控制权的，以投出业务的公允价值作为新增长期股权投资的初始投资成本，初始投资成本与投出业务的账面价值之差，全额计入当期损益。公司向合营企业或联营企业出售的资产构成业务的，取得的对价与业务的账面价值之差，全额计入当期损益。公司自联营企业及合营企业购入的资产构成业务的，按《企业会计准则第 20 号——企业合并》的规定进行会计处理，全额确认与交易相关的利得或损失。

在确认应分担被投资单位发生的净亏损时，以长期股权投资的账面价值和其他实质上构成对被投资单位净投资的长期权益减记至零为限。此外，如公司对被投资单位负有承担额外损失的义务，则按预计承担的义务确认预计负债，计入当期投资损失。被投资单位以后期间实现净利润的，公司在收益分享额弥补未确认的亏损分担额后，恢复确认收益分享额。

③ 收购少数股权

在编制合并财务报表时，因购买少数股权新增的长期股权投资与按照新增持股比例计算应享有子公司自购买日(或合并日)开始持续计算的净资产份额之间的差额，调整资本公积，资本公积不足冲减的，调整留存收益。

④ 处置长期股权投资

在合并财务报表中，母公司在不丧失控制权的情况下部分处置对子公司的长期股权投资，处置价款与处置长期股权投资相对应享有子公司净资产的差额计入股东权益；母公司部分处置对子公司的长期股权投资导致丧失对子公司控制权的，按本附注五、6、(2)“合并财务报表编制的方法”中所述的相关会计政策处理。

其他情形下的长期股权投资处置，对于处置的股权，其账面价值与实际取得价款的差额，计入当期损益。

采用权益法核算的长期股权投资，处置后的剩余股权仍采用权益法核算的，在处置时将原计入股东权益的其他综合收益部分按相应的比例采用与被投资单位直接处置相关资产或负债相同的基础进行会计处理。因被投资方除净损益、其他综合收益和利润分配以外的其他所有者权益变动而确认的所有者权益，按比例结转入当期损益。

采用成本法核算的长期股权投资，处置后剩余股权仍采用成本法核算的，其在取得对被投资单位的控制之前因采用权益法核算或金融工具确认和计量准则核算而确认的其他综合收益，采用与被投资单位直接处置相关资产或负债相同的基础进行会计处理，并按比例结转当期损益；因采用权益法核算而确认的被投资单位净资产中除净损益、其他综合收益和利润分配以外的其他所有者权益变动按比例结转当期损益。

公司因处置部分股权投资丧失了对被投资单位的控制的，在编制个别财务报表时，处置后的剩余股权能够对被投资单位实施共同控制或施加重大影响的，改按权益法核算，并对该剩余股权视同自取得时即采用权益法核算进行调整；处置后的剩余股权不能对被投资单位实施共同控制或施加重大影响的，改按金融工具确认和计量准则的有关规定进行会计处理，其在丧失控制之日的公允价值与账面价值之间的差额计入当期损益。对于公司取得对被投资单位的控制之前，因采用权益法核算或金融工具确认和计量准则核算而确认的其他综合收益，在丧失对被投资单位控制时采用与被投资单位直接处置相关资产或负债相同的基础进行会计处理，因采用权益法核算而确认的被投资单位净资产中除净损益、其他综合收益和利润分配以外的其他所有者权益变动在丧失对被投

资单位控制时结转入当期损益。其中，处置后的剩余股权采用权益法核算的，其他综合收益和其他所有者权益按比例结转；处置后的剩余股权改按金融工具确认和计量准则进行会计处理的，其他综合收益和其他所有者权益全部结转。

公司因处置部分股权投资丧失了对被投资单位的共同控制或重大影响的，处置后的剩余股权改按金融工具确认和计量准则核算，其在丧失共同控制或重大影响日的公允价值与账面价值之间的差额计入当期损益。原股权投资因采用权益法核算而确认的其他综合收益，在终止采用权益法核算时采用与被投资单位直接处置相关资产或负债相同的基础进行会计处理，因被投资方除净损益、其他综合收益和利润分配以外的其他所有者权益变动而确认的所有者权益，在终止采用权益法时全部转入当期投资收益。

公司通过多次交易分步处置对子公司股权投资直至丧失控制权，如果上述交易属于一揽子交易的，将各项交易作为一项处置子公司股权投资并丧失控制权的交易进行会计处理，在丧失控制权之前每一次处置价款与所处置的股权对应的长期股权投资账面价值之间的差额，先确认为其他综合收益，到丧失控制权时再一并转入丧失控制权的当期损益。

长期股权投资减值准备的确认标准、计提方法详见附注五、23 “长期资产减值”。

16、投资性房地产

是指为赚取租金或资本增值，或两者兼有而持有的房地产，包括已出租的土地使用权、持有并准备增值后转让的土地使用权、已出租的建筑物。投资性房地产应当按照成本进行初始计量，外购投资性房地产的成本包括购买价款、相关税费和可直接归属于该资产的其他支出；自行建造投资性房地产的成本，由建造该项资产达到预定可使用状态前所发生的必要支出构成。

对以成本模式计价的投资性房产投资性房地产按直线法按下列使用寿命及预计净残值率计提折旧或进行摊销：

名称	使用寿命	预计净残值率	年折旧率或摊销率
房屋及建筑物	20 年	5.00%	4.75%
土地使用权	32 年、44 年、50 年	0.00%	3.125%、2.27%、2.00%

采用成本模式的投资性房地产减值准备的确认标准、计提方法详见附注五、23 “长期资产减值”。投资性房地产的用途改变为自用时，自改变之日起，本公司将该投资性房地产转换为固定资产或无形资产。自用房地产的用途改变为赚取租金或资本增值时，自改变之日起，本公司将固定资产或无形资产转换为投资性房地产。发生转换时，以转换前的账面价值作为转换后的入账价值。当投资性房地产被处置，或者永久退出使用且预计不能从其处置中取得经济利益时，终止确认该项投资性房地产。投资性房地产出售、转让、报废或毁损的处置收入扣除其账面价值和相关税费后的金额计入当期损益。

17、固定资产

(1) 固定资产确认条件

固定资产指为生产商品、提供劳务、出租或经营管理而持有，并且使用寿命超过一个会计年度的有形资产。固定资产在同时满足下列条件时予以确认：

- ① 与该固定资产有关的经济利益很可能流入企业；
- ② 该固定资产的成本能够可靠地计量。

(2) 固定资产折旧

除已提足折旧仍继续使用的固定资产之外，固定资产折旧采用年限平均法分类计提，根据固定资产类别、预计使用寿命和预计净残值率确定折旧率。

利用专项储备支出形成的固定资产，按照形成固定资产的成本冲减专项储备，并确认相同金额的累计折旧。该固定资产在以后期间不再计提折旧。

本公司根据固定资产的性质和使用情况，确定固定资产的使用寿命和预计净残值。并在年度终了，对固定资产的使用寿命、预计净残值和折旧方法进行复核，如与原先估计数存在差异的，进行相应的调整。

各类固定资产折旧年限和年折旧率如下：

类别	折旧方法	预计使用年限	预计净残值率	年折旧率
房屋及建筑物	年限平均法	20 年	5.00%	4.75%
机器设备	年限平均法	3 年、5 年、10 年	5.00%	9.50%、19.00%、31.67%
电子设备	年限平均法	3 年-5 年	5.00%	19.00%-31.67%
运输设备	年限平均法	4 年-5 年	5.00%	19.00%-23.75%
办公设备	年限平均法	3 年-5 年	5.00%	19.00%-31.67%
其他设备	年限平均法	3 年-5 年	5.00%	19.00%-31.67%

(3) 固定资产减值准备的减值测试方法和计提方法详见附注五、23 “长期资产减值”。

18、在建工程

(1) 在建工程的类别

本公司自行建造的在建工程按实际成本计价，实际成本由建造该项资产达到预定可使用状态前所发生的必要支出构成，包括工程用物资成本、人工成本、交纳的相关税费、应予资本化的借款费用以及应分摊的间接费用等。本公司的在建工程以项目分类核算。

(2) 在建工程结转为固定资产的标准和时点

在建工程项目按建造该项资产达到预定可使用状态前所发生的全部支出，作为固定资产的入账价值。所建造的固定资产在建工程已达到预定可使用状态，但尚未办理竣工决算的，自达到预定可使用状态之日起，根据工程预算、造价或者工程实际成本等，按估计的价值转入固定资产，并按本公司固定资产折旧政策计提固定资产的折旧，待办理竣工决算后，再按实际成本调整原来的暂估价值，但不调整原已计提的折旧额。

(3) 在建工程的减值测试方法和减值准备计提方法详见附注五、23 “长期资产减值”。

19、借款费用

(1) 公司发生的借款费用，可直接归属于符合资本化条件的资产的购建或者生产的，予以资本化，计入相关资产成本。符合资本化条件的资产，是指需要经过相当长的时间的(通常是指 1 年及 1 年以上)购建或者生产活动才能达到预定可使用可销售状态的固定资产、投资性房地产和存货等资产。其他借款费用，应当在发生时根据其发生额确认为费用，计入当期损益。借款费用包括借款利息、折价或者溢价的摊销、辅助费用以及因外币借款而发生的汇兑差额等。

(2) 借款费用同时满足下列条件的，开始资本化：

① 资产支出已发生，资产支出包括为购建或者生产符合资本化条件的资产而支付的现金、转移非现金资产或者承担带息债务形式发生的支出；

② 借款费用已经发生；

③ 为使资产达到预定可使用或者可销售状态所必要的购建或者生产活动已经开始。

购建或者生产符合资本化条件的资产达到预定可使用或者可销售状态时，借款费用停止资本化。符合资本化条件的资产在购建或者生产过程中发生非正常中断，且中断时间连续超过 3 个月的，暂停借款费用的资本化。在中断期间发生的借款费用确认为费用，计入当期损益，直至资产的购建或者生产活动重新开始。如果中断是所购建或者生产的符合资本化条件的资产达到预定可使用或可销售状态必要的程序，借款费用的资本化则继续进行。

(3) 在资本化期间内，每一会计期间的利息(包括折价或溢价的摊销)资本化金额，按照下列规定确定：

① 为购建或者生产符合资本化条件的资产而借入专门借款的，以专门借款当期实际发生的利息费用，减去尚未动用的借款资金存入银行取得的利息收入或进行暂时性投资取得的投资收益后的金额确定。

② 为购建或者生产符合资本化条件的资产而占用了一般借款的，根据累计资产支出超过专门借款部分的资产支出加权平均数乘以所占用的一般借款的资本化率，计算确定一般借款应予资本化的利息金额。资本化率根据一般借款加权平均利率确定。

借款存在折价或溢价的，按照实际利率法确定每一会计期间相应摊销的折价或者溢价的金额，调整每期利息金额。

在资本化期间内，每一会计期间的利息资本化金额，不超过当期相关借款实际发生的利息金额。

(4) 专门借款发生的辅助费用，在所购建或者生产的符合资本化条件的资产达到预定可使用或者可销售状态之前发生的，在发生时根据其发生额予以资本化，计入符合资本化条件的资产的成本；在所购建或者生产的符合资本化条件的资产达到预定可使用或者可销售状态之后发生的，在发生时根据其发生额确认为费用，计入当期损益。一般借款发生的辅助费用，在发生时根据其发生额确认为费用，计入当期损益。

20、生物资产

(1) 公司的生物资产分为消耗性生物资产、生产性生物资产。消耗性生物资产包括，为出售而持有的、或在将来收获为农产品的生物资产。生产性生物资产包括，为产出农产品、提供劳务或出租等目的而持有的生物资产。

(2) 公司取得的生物资产，按照取得时的成本进行初始计量。生物资产在达到预定生产经营目的前所发生的管护、饲养等可直接归属于该资产的必要支出列入资产成本。

(3) 后续计量

① 生物资产在达到预定生产经营目的后发生的管护、饲养费用等后续支出，确认为当期费用。

② 公司对达到预定生产经营目的的生产性生物资产，按期计提折旧，并根据用途分别计入相关资产的成本或当期费用。

③ 公司于每年年度终了对消耗性生物资产和生产性生物资产进行检查，有确凿证据表明由于遭受自然灾害、动物疫病侵袭或市场需求变化等原因，使消耗性生物资产的可变现净值或生产性生物资产的可收回金额低于其账面价值的，按照可变现净值或可收回金额低于账面价值的差额，计提生物资产跌价准备或减值准备，并确认为当期损失。消耗性生物资产减值的影响因素已经消失的，减记金额予以恢复，并在原已计提的跌价准备金额内转回，计入当期损益。生产性生物资产减值准备一经计提，不得转回。

21、无形资产

(1) 无形资产，是指企业拥有或者控制的没有实物形态的可辨认非货币性资产。无形资产按照成本进行初始计量。于取得无形资产时分析判断其使用寿命。

(2) 公司确定无形资产使用寿命通常考虑的因素：

- ① 运用该资产生产的产品通常的寿命周期、可获得的类似资产使用寿命的信息；
- ② 技术、工艺等方面的现阶段情况及对未来发展趋势的估计；
- ③ 以该资产生产的产品或提供服务的市场需求情况；
- ④ 现在或潜在的竞争者预期采取的行动；
- ⑤ 为维持该资产带来经济利益能力的预期维护支出，以及公司预计支付有关支出的能力；
- ⑥ 对该资产控制期限的相关法律规定或类似限制，如特许使用期、租赁期等；
- ⑦ 与企业持有其他资产使用寿命的关联性等。

无法预见无形资产为公司带来经济利益期限的，视为使用寿命不确定的无形资产。

(3) 对于使用寿命有限的无形资产，在使用寿命内系统合理摊销。公司于每年年度终了，对使用寿命有限的无形资产的使用寿命及摊销方法进行复核。无形资产的使用寿命及摊销方法与以前估计不同的，将改变摊销期限和摊销方法。

对于使用寿命有限的无形资产，在采用直线法计算摊销额时，各项无形资产的使用寿命、预计净残值率如下：

名称	使用年限	预计净残值率
土地使用权	20 年、50 年	0.00%
软件	5 年	0.00%
专利权	按预期受益年限	0.00%
非专利技术	按预期受益年限	0.00%

使用寿命有限的无形资产减值测试方法和减值准备计提方法详见附注五、23 “长期资产减值”。

(4) 内部研究开发

① 内部研究开发项目的支出，包括研究阶段支出与开发阶段支出，其中：

- 1) 研究是指为获取并理解新的科学或技术知识而进行的独创性的有计划调查。
- 2) 开发是指在进行商业性生产或使用前，将研究成果或其他知识应用于某项计划或设计，以生产出新的或具有实质性改进的材料、装置、产品等。

② 内部研究开发项目在研究阶段的支出于发生时计入当期损益；开发阶段的支出，同时满足下列条件的，确认为无形资产：

- 1) 完成该无形资产以使其能够使用或出售在技术上具有可行性；
- 2) 具有完成该无形资产并使用或出售的意图；
- 3) 无形资产产生经济利益的方式，包括能够证明运用该无形资产生产的产品存在市场或无形资产

自身存在市场，无形资产将在内部使用的，应当证明其有用性；

4) 有足够的技术、财务资源和其他资源支持，以完成该无形资产的开发，并有能力使用或出售该无形资产；

5) 归属于该无形资产开发阶段的支出能够可靠地计量。

22、商誉

商誉为非同一控制下企业合并其初始合并成本大于合并中取得的被购买方可辨认净资产公允价值份额的差额。公司对商誉不摊销，以成本减累计减值准备后的金额计量，在合并资产负债表上单独列示。

23、长期资产减值

对于固定资产、在建工程、使用权资产、使用寿命有限的无形资产、以成本模式计量的投资性房地产及对子公司、合营企业、联营企业的长期股权投资等非流动金融资产，公司于资产负债表日判断是否存在减值迹象。如存在减值迹象的，则估计其可收回金额，进行减值测试。商誉、使用寿命不确定的无形资产和尚未达到可使用状态的无形资产，无论是否存在减值迹象，每年均进行减值测试。

减值测试结果表明资产的可收回金额低于其账面价值的，按其差额计提减值准备并计入减值损失。可收回金额为资产的公允价值减去处置费用后的净额与资产预计未来现金流量的现值两者之间的较高者。资产的公允价值根据公平交易中销售协议价格确定；不存在销售协议但存在资产活跃市场的，公允价值按照该资产的买方出价确定；不存在销售协议和资产活跃市场的，则以可获取的最佳信息为基础估计资产的公允价值。处置费用包括与资产处置有关的法律费用、相关税费、搬运费以及为使资产达到可销售状态所发生的直接费用。资产预计未来现金流量的现值，按照资产在持续使用过程中和最终处置时所产生的预计未来现金流量，选择恰当的折现率对其进行折现后的金额加以确定。资产减值准备按单项资产为基础计算并确认，如果难以对单项资产的可收回金额进行估计的，以该资产所属的资产组确定资产组的可收回金额。资产组是能够独立产生现金流入的最小资产组合。

就商誉的减值测试而言，对于因企业合并形成的商誉的账面价值，自购买日起按照合理的方法分摊至相关的资产组；难以分摊至相关的资产组的，将其分摊至相关的资产组组合。相关的资产组或资产组组合，是能够从企业合并的协同效应中受益的资产组或者资产组组合，且不大于公司确定的报告分部。

对包含商誉的相关资产组或者资产组组合进行减值测试时，如与商誉相关的资产组或者资产组组合存在减值迹象的，首先对不包含商誉的资产组或者资产组组合进行减值测试，计算可收回金额，确认相应的减值损失。然后对包含商誉的资产组或者资产组组合进行减值测试，比较其账面价值与可收回金额，如可收回金额低于账面价值的，减值损失金额首先抵减分摊至资产组或资产组组

合中商誉的账面价值,再根据资产组或资产组组合中除商誉之外的其他各项资产的账面价值所占比重,按比例抵减其他各项资产的账面价值,但抵减后的各资产的账面价值不得低于该资产的公允价值减去处置费用后的净额(如可确定的)和该资产预计未来现金流量的现值(如可确定的)两者之间较高者,同时也不低于零。

上述资产减值损失一经确认,以后期间不予转回价值得以恢复的部分。

24、长期待摊费用

长期待摊费用是公司已经发生但应由本期和以后各期负担的分摊期限在 1 年以上(不含 1 年)的各项费用。长期待摊费用在受益期内平均摊销,如果长期待摊费用项目不能使以后会计期间受益的,则将其尚未摊销的摊余价值全部转入当期损益。

25、合同负债

合同负债反映已收或应收客户对价而应向客户转让商品的义务。在向客户转让商品之前,客户已经支付了合同对价或已经取得了无条件收取合同对价权利的,在客户实际支付款项与到期应付款项孰早时点,按照已收或应收的金额确认合同负债。同一合同下的合同资产和合同负债以净额列示,不同合同下的合同资产和合同负债不予抵销。

26、职工薪酬

(1) 职工薪酬的范围

职工薪酬,是指公司为获得职工提供的服务或解除劳动关系而给予的各种形式的报酬或补偿。职工薪酬包括短期薪酬、离职后福利、辞退福利和其他长期职工福利。公司提供给职工配偶、子女、受赡养人、已故员工遗属及其他受益人等的福利,也属于职工薪酬。

(2) 短期薪酬是指公司在职工提供相关服务的年度报告期间结束后十二个月内需要全部予以支付的职工薪酬。

短期薪酬包括职工工资、奖金、津贴和补贴,职工福利费、医疗保险费、工伤保险费和生育保险费等社会保险费,住房公积金、工会经费和职工教育经费,短期带薪缺勤、短期利润分享计划,非货币性福利以及其他短期薪酬。

短期薪酬在职工为公司提供服务的会计期间,将实际发生的短期薪酬确认为负债,并计入当期损益或相关资产成本。

离职后福利是指公司为获得员工提供的服务而在职工退休或与公司解除劳动关系后,提供的各种形式的报酬和福利,短期薪酬和辞退福利除外。

离职后福利计划包括设定提存计划和设定受益计划。其中,设定提存计划,是指向独立的基金缴存固定费用后,公司不再承担进一步支付义务的离职后福利计划;设定受益计划,是指除设定提存计划以外的离职后福利计划。

设定提存计划包括基本养老保险、失业保险等。在职工提供服务的会计期间，根据设定提存计划计算的应缴存金额确认为负债，并计入当期损益或相关资产成本。

于报告期末，将设定受益计划产生的职工薪酬成本确认为下列组成部分：

- ① 服务成本，包括当期服务成本、过去服务成本和结算利得或损失。
- ② 设定受益计划净负债或净资产的利息净额，包括计划资产的利息收益、设定受益计划义务的利息费用以及资产上限影响的利息。
- ③ 重新计量设定受益计划净负债或净资产所产生的变动。

除非其他会计准则要求或允许职工福利成本计入资产成本，上述第①项和第②项应计入当期损益；第③项应计入其他综合收益，并且在后续会计期间不允许转回至损益，但可以在权益范围内转移这些在其他综合收益中确认的金额。

在设定受益计划下，在下列日期孰早日将过去服务成本确认为当期费用：

- 1) 修改设定受益计划时。
- 2) 企业确认相关重组费用或辞退福利时。

(3) 在设定受益计划结算时，确认一项结算利得或损失。辞退福利是指公司在职工劳务合同到期之前解除与职工的劳动关系，或者为鼓励职工自愿接受裁剪而给予职工的补偿。公司向职工提供辞退福利的，在下列两者孰早日确认辞退福利产生的职工薪酬负债，并计入当期损益：公司不能单方面撤回因解除劳动关系计划或裁减建议所提供的辞退福利时；公司确认与涉及支付辞退福利的重组相关的成本或费用时。

(4) 其他长期职工福利是指除短期薪酬、离职后福利、辞退福利之外所有的短期薪酬，包括长期带薪缺勤、长期残疾福利、长期利润分享计划等。

企业向职工提供的其他长期职工福利，符合设定提存计划条件的，适用于上述设定提存计划的相关规定进行处理。

除符合设定提存计划条件的情形外，按照设定受益计划的有关规定，确认和计量其他长期职工福利净负债或净资产。在报告期末，企业应当将其他长期职工福利产生的职工薪酬成本确认为下列组成部分：

- ① 服务成本。
- ② 其他长期职工福利净负债或净资产的利息净额。
- ③ 重新计量其他长期职工福利净负债或净资产所产生的变动。

为简化相关会计处理，上述项目的总净额计入当期损益或相关资产成本。

27、预计负债

(1) 预计负债的确认标准

与或有事项相关的义务同时满足下列条件时，本公司确认为预计负债：

- ① 该义务是本公司承担的现时义务；
- ② 履行该义务很可能导致经济利益流出本公司；
- ③ 该义务的金额能够可靠地计量。

预计负债应当按照履行相关现时义务所需支出的最佳估计数进行初始计量。

28、收入

收入确认和计量所采用的会计政策

(1) 收入确认原则

① 与客户之间的合同同时满足下列条件时，在客户取得相关商品控制权时确认收入：

- 1) 合同各方已批准该合同并承诺将履行各自义务；
- 2) 合同明确了合同各方与所转让商品或提供劳务相关的权利和义务；
- 3) 合同有明确的与所转让商品相关的支付条款；
- 4) 合同具有商业实质，即履行该合同将改变公司未来现金流量的风险、时间分布或金额；
- 5) 因向客户转让商品而有权取得的对价很可能收回。

在合同开始日对合同进行评估，识别该合同所包含的各单项履约义务，并将交易价格按照各单项履约义务所承诺商品的单独售价的相对比例分摊至各单项履约义务。在确定交易价格时考虑了可变对价、合同中存在的重大融资成分、非现金对价、应付客户对价等因素的影响。然后确定各单项履约义务是在某一时段内履行，还是在某一时点履行，并且在履行了各单项履约义务时分别确认收入。

② 满足下列条件之一的，属于在某一时段内履行履约义务；否则，属于在某一时点履行履约义务：

- 1) 客户在企业履约的同时即取得并消耗企业履约所带来的经济利益；
- 2) 客户能够控制企业履约过程中在建的商品；
- 3) 企业履约过程中所产出的商品具有不可替代用途，且该企业在整个合同期间有权就累计至今已完成的履约部分收取款项。

对于在某一时段内履行的履约义务，在该时段内按照履约进度确认收入。履约进度根据所转让商品的性质采用投入法或产出法确定，当履约进度不能合理确定时，已经发生的成本预计能够得到补偿的，按照已经发生的成本金额确认收入，直到履约进度能够合理确定为止。

③ 如果不满足上述条件之一，则在客户取得相关商品控制权的时点将分摊至该单项履约义务的交易价格确认收入。在判断客户是否已取得商品控制权时，应考虑下列迹象：

- 1) 企业就该商品享有现时收款权利，即客户就该商品负有现时付款义务；
- 2) 企业已将该商品的法定所有权转移给客户，即客户已拥有该商品的法定所有权；
- 3) 企业已将该商品实物转移到客户，即客户已实物占有该商品；
- 4) 企业已将该商品所有权上的主要风险和报酬转移给客户，即客户已取得该商品所有权上的主要风险和报酬；
- 5) 客户已接受该商品；
- 6) 其他表明客户已取得商品控制权的迹象。

④ 对于在某一时点履行的履约业务，公司在客户取得相关商品或服务控制权时点确认收入。具体确认方法如下：

1) 销售商品

<1> 国内销售

公司销售香精及食品配料等商品的业务通常仅包括转让商品的履约义务，在向客户交付商品并经客户签收确认后，商品的控制权转移，在该时点确认收入实现。给予客户的信用期与行业惯例一致，均在一年以内，不存在重大融资成分。

<2> 国外销售

公司出口商品的业务，按照与客户签订的合同、订单等的要求，办妥报关手续，公司在取得报关单、提单等相关单据，且确认货物运送至指定地点后，商品的控制权转移，在该时点确认收入实现。

2) 提供劳务

公司对外提供香精及食品配料等产品的加工服务，在向客户在指定收货地点交付受托加工完毕的产品后，并由委托方确认接收后，在该时点确认收入实现。

29、政府补助

政府补助，是公司从政府无偿取得的货币性资产与非货币性资产。分为与资产相关的政府补助和与收益相关的政府补助。

(1) 与资产相关的政府补助判断依据及会计处理方法

与资产相关的政府补助，是指企业取得的、用于购建或以其他方式形成长期资产的政府补助。与资产相关的政府补助，应当确认为递延收益。与资产相关的政府补助确认为递延收益的，应当在相关资产使用寿命内按照合理、系统的方法分期计入损益。按照名义金额计量的政府补助，直接计入当期损益。

相关资产在使用寿命结束前被出售、转让、报废或发生毁损的，应当将尚未分配的相关递延收益余额转入资产处置当期的损益。

与公司日常活动相关的政府补助，应当按照经济业务实质，计入其他收益。与公司日常活动无关的政府补助，应当计入营业外收支。

(2) 与收益相关的政府补助判断依据及会计处理方法

与收益相关的政府补助，是指除与资产相关的政府补助之外的政府补助。

企业对于综合性项目的政府补助，需要将其分解为与资产相关的部分和与收益相关的部分，分别进行会计处理；难以区分的，应当整体归类为与收益相关的政府补助。

与收益相关的政府补助，用于补偿企业以后期间的相关费用或损失的，取得时确认为递延收益，并在确认相关成本费用或损失的期间，计入当期损益；用于补偿企业已发生的相关费用或损失的，直接计入当期损益。

与公司日常活动相关的政府补助，应当按照经济业务实质，计入其他收益。与公司日常活动无关的政府补助，应当计入营业外收支。

(3) 政府补助的确认时点

政府补助为货币性资产的，应当按照收到的金额计量。按照应收金额计量的政府补助，在期末有确凿证据表明能够符合财政扶持政策规定的相关条件且预计能够收到财政扶持资金时予以确认；政府补助为非货币性资产的，应当按照取得非货币性资产所有权风险和报酬转移时确认政府补助实现。其中非货币性资产按公允价值计量；公允价值不能可靠取得的，按照名义金额计量。

已确认的政府补助需要返还时，存在相关递延收益余额的，冲减相关递延收益账面余额，超出部分计入当期损益；不存在相关递延收益的，直接计入当期损益。

30、递延所得税资产/递延所得税负债

所得税采用资产负债表债务法进行核算。于资产负债表日，分析比较资产、负债的账面价值与其计税基础，两者之间存在差异的，确认递延所得税资产、递延所得税负债及相应的递延所得税费用(或收益)。在计算确定当期所得税(即当期应交所得税)以及递延所得税费用(或收益)的基础上，将两者之和确认为利润表中的所得税费用(或收益)，但不包括直接计入所有者权益的交易或事项的所得税影响。

资产负债表日，对递延所得税资产的账面价值进行复核。如果未来期间很可能无法获得足够的应纳税所得额用以抵扣递延所得税资产的利益，应当减记递延所得税资产的账面价值。

本公司在同时满足下列条件时，将递延所得税资产及递延所得税负债以抵销后的净额列示：

- (1) 本公司拥有以净额结算当期所得税资产及当期所得税负债的法定权利；
- (2) 递延所得税资产及递延所得税负债是与同一税收征管部门对同一纳税主体征收的所得税相关或者对不同的纳税主体相关，但在未来每一具有重要性的递延所得税资产和递延所得税负债转回的期间内，涉及的纳税主体意图以净额结算当期所得税资产和负债或是同时取得资产、清偿负债。

31、租赁

租赁是指公司让渡或取得了在一定期间内控制一项或多项已识别资产使用的权利以换取或支付对价的合同。在一项合同开始日，公司评估合同是否为租赁或包含租赁。

(1) 公司作为承租人

公司租赁资产的类别主要为土地和房屋建筑物。

① 初始计量

在租赁期开始日，公司将可在租赁期内使用租赁资产的权利确认为使用权资产，将尚未支付的租赁付款额的现值确认为租赁负债，短期租赁和低价值资产租赁除外。在计算租赁付款额的现值时，公司采用租赁内含利率作为折现率；无法确定租赁内含利率的，采用承租人增量借款利率作为折现率。

② 后续计量

公司参照《企业会计准则第 4 号——固定资产》有关折旧规定对使用权资产计提折旧能够合理确定租赁期届满时取得租赁资产所有权的，在租赁资产剩余使用寿命内计提折旧。无法合理确定租赁期届满时能够取得租赁资产所有权的，在租赁期与租赁资产剩余使用寿命两者孰短的期间内计提折旧。

各类使用权资产采用直线法并按下列使用寿命、预计净残值率及折旧率计提折旧：

类别	折旧方法	预计净残值率
房屋及建筑物	年限平均法	0.00%
土地使用权	年限平均法	0.00%

使用权资产折旧年限为租赁期与租赁资产剩余使用寿命两者孰短，除非在能够合理确定租赁期届满时取得租赁资产所有权的情况下按租赁资产剩余使用寿命内计提折旧。

使用权资产的减值测试方法、减值准备计提方法详见本附注五、23 “长期资产减值”。

对于租赁负债，公司按照固定的周期性利率计算其在租赁期内各期间的利息费用，计入当期损益或计入相关资产成本。未纳入租赁负债计量的可变租赁付款额在实际发生时计入当期损益或相关资产成本。

租赁期开始日后，当实质固定付款额发生变动、担保余值预计的应付金额发生变化、用于确定租赁付款额的指数或比率发生变动、购买选择权、续租选择权或终止选择权的评估结果或实际行权情况发生变化时，公司按照变动后的租赁付款额的现值重新计量租赁负债，并相应调整使用权资产的账面价值。使用权资产账面价值已调减至零，但租赁负债仍需进一步调减的，将剩余金额计入当期损益。

③ 短期租赁和低价值资产租赁

对于短期租赁（在租赁开始日租赁期不超过 12 个月的租赁）和低价值资产租赁，公司采取简化处理方法，不确认使用权资产和租赁负债，而在租赁期内各个期间按照直线法或其他系统合理的方法将租赁付款额计入相关资产成本或当期损益。

(2) 公司作为出租人

公司在租赁开始日，基于交易的实质，将租赁分为融资租赁和经营租赁。融资租赁是指实质上转移了与租赁资产所有权有关的几乎全部风险和报酬的租赁。经营租赁是指除融资租赁以外的其他租赁。

① 经营租赁

公司采用直线法将经营租赁的租赁收款额确认为租赁期内各期间的租金收入。与经营租赁有关的未计入租赁收款额的可变租赁付款额，于实际发生时计入当期损益。

② 融资租赁

于租赁期开始日，公司确认应收融资租赁款，并终止确认融资租赁资产。应收融资租赁款以租赁投资净额（未担保余值和租赁期开始日尚未收到的租赁收款额按照租赁内含利率折现的现值之和）进行初始计量，并按照固定的周期性利率计算确认租赁期内的利息收入。公司取得的未纳入租赁投资净额计量的可变租赁付款额在实际发生时计入当期损益。

32、其他重要的会计政策和会计估计

(1) 专项储备

公司根据财政部于 2022 年 11 月 21 日颁布的《关于印发<企业安全生产费用提取和使用管理办法>的通知》(财金〔2022〕136 号)的规定计提安全生产费用。企业安全生产费用，是指企业按照规定标准提取，在成本(费用)中列支，专门用于完善和改进企业或者项目安全生产条件的资金。

公司计提安全生产费用时，计入相关产品的成本或当期损益，并相应增加专项储备。公司使用提取的安全生产费用时，属于费用性的支出直接冲减专项储备；属于资本性的支出，先通过在建工程归集所发生的支出，待安全项目完工达到预定可使用状态时确认为固定资产，同时按照形成固定资产的成本冲减专项储备，并确认相同金额的累计折旧。该固定资产在以后期间不再计提折旧。

33、重要会计政策和会计估计的变更

(1) 会计政策变更

① 财政部于 2023 年 10 月 25 日发布了《企业会计准则解释第 17 号》(财会〔2023〕21 号)，以下简称“解释第 17 号”，主要包括 1) 关于流动负债与非流动负债的划分、2) 关于供应商融资安排的披露、3) 关于售后租回交易的会计处理。该规定自 2024 年 1 月 1 日起施行。

本公司于 2024 年 1 月 1 日起执行解释 17 号的规定，执行解释 17 号的相关规定对本公司报告期内财务报表无影响。

② 财政部于 2023 年 8 月 1 日发布了《企业数据资源相关会计处理暂行规定》(财会〔2023〕11 号)，适用于符合企业会计准则相关规定确认为无形资产或存货等资产的数据资源，以及企业合法拥有或控制的、预期会给企业带来经济利益的、但不满足资产确认条件而未予确认的数据资源的相关会计处理，并对数据资源的披露提出了具体要求。该规定自 2024 年 1 月 1 日起施行，企业应当采用未来适用法，该规定施行前已经费用化计入损益的数据资源相关支出不再调整。

本公司于 2024 年 1 月 1 日起执行该规定，执行该规定对本公司报告期内财务报表无影响。

③ 财政部于 2024 年 12 月 6 日发布了《关于印发〈企业会计准则解释第 18 号〉的通知》(财会〔2024〕24 号)，以下简称“解释第 18 号”，明确不属于单项履约义务的保证类质量保证金的会计处理，应当根据《企业会计准则第 13 号——或有事项》规定，在确认预计负债的同时，将相关金额计入营业成本，并根据流动性列示预计负债。

本公司于 2024 年 1 月 1 日起执行解释第 18 号，执行该规定对本公司报告期内财务报表无影响。

(2) 重要会计估计变更

本报告期不存在重要会计估计变更情况。

34、重大会计判断和估计

公司在运用会计政策过程中，由于经营活动内在的不确定性，公司需要对无法准确计量的报表项目的账面价值进行判断、估计和假设。这些判断、估计和假设是基于公司管理层过去的历史经验，并在考虑其他相关因素的基础上做出的。这些判断、估计和假设会影响收入、费用、资产和负债的报告金额以及资产负债表日或有负债的披露。然而，这些估计的不确定性所导致的实际结果可能与公司管理层当前的估计存在差异，进而造成对未来受影响的资产或负债的账面金额进行重大调整。

公司对前述判断、估计和假设在持续经营的基础上进行定期复核，会计估计的变更仅影响变更当期的，其影响数在变更当期予以确认；既影响变更当期又影响未来期间的，其影响数在变更当期和未来期间予以确认。

于资产负债表日，公司需对财务报表项目金额进行判断、估计和假设的重要领域如下：

(1) 收入确认

如本附注五、28、“收入”所述，在收入确认方面涉及到如下重大的会计判断和估计：

识别客户合同；估计因向客户转让商品而有权取得的对价的可收回性；识别合同中的履约义务；估计合同中存在的可变对价以及在相关不确定性消除时累计已确认收入极可能不会发生重大转回的金额；合同中是否存在重大融资成分；估计合同中单项履约义务的单独售价；确定履约义务是在某一时段内履行还是在某一时点履行；履约进度的确定等。

企业主要依靠过去的经验和工作作出判断，这些重大判断和估计变更都可能对变更当期或以后期间的营业收入、营业成本，以及期间损益产生影响，且可能构成重大影响。

(2) 与租赁相关的重大会计判断和估计

① 租赁的识别

公司在识别一项合同是否为租赁或包含租赁时，需要评估是否存在一项已识别资产，且客户控制了该资产在一定期间内的使用权。在评估时，需要考虑资产的性质、实质性替换权、以及客户是否有权获得因在该期间使用该资产所产生的几乎全部经济利益，并能够主导该资产的使用。

② 租赁的分类

公司作为出租人时，将租赁分类为经营租赁和融资租赁。在进行分类时，管理层需要对是否已将与租出资产所有权有关的全部风险和报酬实质上转移给承租人作出分析和判断。

③ 租赁负债

公司作为承租人时，租赁负债按照租赁期开始日尚未支付的租赁付款额的现值进行初始计量。在计量租赁付款额的现值时，公司对使用的折现率以及存在续租选择权或终止选择权的租赁合同的租赁期进行估计。在评估租赁期时，公司综合考虑与行使选择权带来经济利益的所有相关事实和情况，包括自租赁期开始日至选择权行使日之间的事实和情况的预期变化等。不同的判断及估计可能会影响租赁负债和使用权资产的确认，并将影响后续期间的损益。

(3) 金融工具减值

公司采用预期信用损失模型对金融工具的减值进行评估，应用预期信用损失模型需要做出重大判断和估计，需考虑所有合理且有依据的信息，包括前瞻性信息。在做出该等判断和估计时，公司根据历史还款数据结合经济政策、宏观经济指标、行业风险等因素推断债务人信用风险的预期变动。

(4) 存货跌价准备

公司根据存货会计政策，按照成本与可变现净值孰低计量，对成本高于可变现净值及陈旧和滞销的存货，计提存货跌价准备。存货减值至可变现净值是基于评估存货的可售性及其可变现净值。鉴定存货减值要求管理层在取得确凿证据，并且考虑持有存货的目的、资产负债表日后事项的影响等因素的基础上作出判断和估计。实际的结果与原先估计的差异将在估计被改变的期间影响存货的账面价值及存货跌价准备的计提或转回。

(5) 金融工具公允价值

对不存在活跃交易市场的金融工具，公司通过各种估值方法确定其公允价值。这些估值方法包括贴现现金流模型分析等。估值时公司需对未来现金流量、信用风险、市场波动率和相关性等方面进行估计，并选择适当的折现率。这些相关假设具有不确定性，其变化会对金融工具的公允价值产生影响。

(6) 长期资产减值准备

公司于资产负债表日对除金融资产之外的非流动资产判断是否存在可能发生减值的迹象。对使用寿命不确定的无形资产，除每年进行的减值测试外，当其存在减值迹象时，也进行减值测试。其他除金融资产之外的非流动资产，当存在迹象表明其账面金额不可收回时，进行减值测试。

当资产或资产组的账面价值高于可收回金额，即公允价值减去处置费用后的净额和预计未来现金流量的现值中的较高者，表明发生了减值。

公允价值减去处置费用后的净额，参考公平交易中类似资产的销售协议价格或可观察到的市场价格，减去可直接归属于该资产处置的增量成本确定。

在预计未来现金流量现值时，需要对该资产(或资产组)的产量、售价、相关经营成本以及计算现值时使用的折现率等作出重大判断。公司在估计可收回金额时会采用所有能够获得的相关资料，包括根据合理和可支持的假设所作出有关产量、售价和相关经营成本的预测。

(7) 商誉减值准备

在对商誉进行减值测试时，需对包含商誉的资产组或资产组组合的可收回金额进行估计，该金额根据其公允价值减去处置费用后的净额与预计未来现金净流量的现值两者孰高确定。在计算未来现金流量现值时，需要对资产组或资产组组合的未来现金流量进行预计，同时确定一个适当地反映当前市场货币时间价值和资产特定风险的税前折现率。

(8) 折旧和摊销

公司对投资性房地产、固定资产和无形资产在考虑其残值后，在使用寿命内按直线法计提折旧和摊销。公司定期复核使用寿命，以决定将计入每个报告期的折旧和摊销费用数额。使用寿命是公司根据对同类资产的以往经验并结合预期的技术更新而确定的。如果以前的估计发生重大变化，则会在未来期间对折旧和摊销费用进行调整。

(9) 递延所得税资产

在很有可能有足够的应纳税利润来抵扣亏损的限度内，公司就所有未利用的税务亏损确认递延所得税资产。这需要公司管理层运用大量的判断来估计未来应纳税利润发生的时间和金额，结合纳税筹划策略，以决定应确认的递延所得税资产的金额。

(10) 所得税

公司在正常的经营活动中，有部分交易其最终的税务处理和计算存在一定的不确定性。部分项目是否能够在税前列支需要税收主管机关的审批。如果这些税务事项的最终认定结果同最初估计的金额存在差异，则该差异将对其最终认定期间的当期所得税和递延所得税产生影响。

(11) 公允价值计量

公司的某些资产和负债在财务报表中按公允价值计量。在对某项资产或负债的公允价值作出估计时，公司采用可获得的可观察市场数据。如果无法获得第一层次输入值，公司会聘用第三方有资质的评估师来执行估价。公司管理层与有资质的外部估价师紧密合作，以确定适当的估值技术和相关模型的输入值。在确定各类资产和负债的公允价值的过程中所采用的估值技术和输入值的相关信息在附注十三中披露。

六、税项

1、主要税种及税率

税种	计税依据	税率
增值税	销售商品、提供劳务	3%、5%、6%、7%、9%、11%、13%
城市维护建设税	应缴纳的流转税税额	5%、7%
企业所得税	应纳税所得额	15%、17%、20%、21%、22%、25%

(1) 母公司 2023 年 11 月 15 日获得《高新技术企业证书》(证书编号：GR202331001502)，认定为高新技术企业，认证有效期 3 年，本年度实际执行企业所得税率为 15%。

(2) 子公司之河南华龙香料有限公司 2023 年 11 月 22 日获得《高新技术企业证书》(证书编号：GR202341000833)，认定为高新技术企业，认证有效期 3 年，本年度实际执行企业所得税率为 15%。

(3) 子公司之爱普香料(美国)有限公司根据美国联邦政府及新泽西州政府税收法规缴纳税费，主要包括企业所得税、员工薪酬税和商业税。其中，企业所得税征收部门包括美国联邦政府和新泽西州政府，即美国联邦政府税率适用 21%，州税按超额累进税率征收。

(4) 子公司之印尼爱普香料有限公司、印尼天舜食品有限公司根据印度尼西亚政府税收法规缴纳税费，主要包括企业所得税和增值税。其中，企业所得税税率为 22%，增值税税率为 11%。

(5) 子公司之新加坡天舜控股有限公司根据新加坡政府税收法规缴纳税费，主要包括企业所得税和增值税，其中企业所得税税率 17%，增值税税率 7%。

(6) 子公司之天舜食品（泰国）有限公司根据泰国政府税收法规缴纳税费，主要包括企业所得税和增值税，其中企业所得税税率 20%，增值税税率 7%。

2、税收优惠及批文

根据财政部、税务总局下发的《关于进一步实施小微企业所得税优惠政策的公告》(财税〔2023〕12 号)，子公司北京爱普凯信食品科技有限公司、广州爱普食品科技有限公司、天津爱普北方食品科技有限公司、沈阳爱普食品科技有限公司、大连爱普食品配料有限公司、郑州爱普食品科技有限公司、四川爱普食品有限公司、青岛爱普食品科技有限公司、重庆爱普食品配料有限公司、昆明爱普凯信食品配料有限公司、上海傲罗迈香料技术有限公司、沈阳浦佳食品销售有限公司、上海爱普香料种植有限公司、濮阳华申生物科技有限公司、上海爱普光耀生物技术有限公司享受小型微利企业的税收优惠政策，对小型微利企业年应纳税所得额不超过 100 万元的部分、超过 100 万元但不超过 300 万元的部分，减按 25%计入应纳税所得额，按 20%的税率缴纳企业所得税。自 2023 年 1 月 1 日至 2027 年 12 月 31 日，对增值税小规模纳税人、小型微利企业减半征收资源税(不含水资源税)、城市维护建设税、房产税、城镇土地使用税、印花税(不含证券交易印花税)、耕地占用税和教育费附加、地方教育附加。

七、合并财务报表主要项目附注

以下注释项目(含公司财务报表主要项目注释)除非特别指出，“期初”指 2024 年 1 月 1 日，“期末”指 2024 年 12 月 31 日，“上期期末”指 2023 年 12 月 31 日，“本期”指 2024 年度，“上期”指 2023 年度。

爱普香料集团股份有限公司
2024 年度财务报表附注
(除特别说明外，货币单位均为人民币元)

1、货币资金

(1) 按货币资金项目披露

项目	期末余额	期初余额
库存现金	457,776.28	419,833.43
银行存款	210,278,095.29	404,927,014.07
其他货币资金	861,862.99	-
合计	<u>211,597,734.56</u>	<u>405,346,847.50</u>
其中：存放在境外的款项总额	38,146,386.85	68,524,786.38

(2) 使用受到限制的货币资金明细如下：

项目	期末余额	期初余额
其他货币资金-远期购汇保证金	861,849.64	-

(3) 按货币资金明细披露

项目	期末余额			期初余额		
	外币金额	汇率	人民币金额	外币金额	汇率	人民币金额
现金						
人民币			319,530.27			405,509.48
美元	740.64	7.1884	5,324.02	740.64	7.0827	5,245.73
印尼卢比	294,616,204.00	0.00045117	132,921.99	19,702,712.00	0.00046076	9,078.22
小计			<u>457,776.28</u>			<u>419,833.43</u>
银行存款						
人民币			124,324,816.48	-	-	290,585,074.55
美元	10,494,923.83	7.1884	75,441,710.45	10,081,377.28	7.0827	71,403,370.86
欧元	139,226.90	7.5257	1,047,779.88	7,706.43	7.8592	60,566.37
新加坡元			-	1,078.07	5.3772	5,797.00
印尼卢比	20,976,103,189.59	0.00045117	9,463,788.48	62,514,751,781.06	0.00046076	28,804,297.04
泰铢			-	67,829,837.25	0.20740	14,067,908.25
小计			<u>210,278,095.29</u>			<u>404,927,014.07</u>
其他货币资金						
人民币			861,862.99			-
小计			<u>861,862.99</u>			-
合计			<u>211,597,734.56</u>			<u>405,346,847.50</u>

2、交易性金融资产

(1) 交易性金融资产分类

项目	期末余额	期初余额
以公允价值计量且其变动计入当期损益的金融资产	<u>1,190,426,730.43</u>	<u>653,481,413.46</u>
其中：结构性存款	1,063,326,454.80	639,697,473.98
银行理财产品	117,716,275.63	-
权益工具(注)	9,384,000.00	13,783,939.48

注：公司持有无锡晶海氨基酸股份有限公司 60 万股，持股比例 0.77%，按照资产负债表日收盘价格确定其期末公允价值。

3、应收票据

(1) 应收票据分类列示

种类	期末余额	期初余额
银行承兑票据	1,110,480.00	3,338,754.98
商业承兑票据	882,939.00	1,495,760.40
小计	<u>1,993,419.00</u>	<u>4,834,515.38</u>
减：坏账准备	1,032.94	1,495.76
账面价值	<u>1,992,386.06</u>	<u>4,833,019.62</u>

(2) 期末公司无已质押的应收票据。

(3) 期末公司无已背书或贴现且在资产负债表日尚未到期的应收票据。

(4) 按坏账计提方法分类披露

种类	期末余额				
	账面余额	比例	坏账准备	比例	账面价值
按组合计提坏账准备	<u>1,993,419.00</u>	<u>100.00%</u>	<u>1,032.94</u>	0.05%	<u>1,992,386.06</u>
其中：组合 1：银行承兑汇票	1,110,480.00	55.71%	150.00	0.01%	1,110,330.00
组合 2：商业承兑汇票	882,939.00	44.29%	882.94	0.10%	882,056.06
(账龄组合)					
合计	<u>1,993,419.00</u>	<u>100.00%</u>	<u>1,032.94</u>	0.05%	<u>1,992,386.06</u>

(续上表)

种类	期初余额				
	账面余额	比例	坏账准备	比例	账面价值
按组合计提坏账准备	<u>4,834,515.38</u>	<u>100.00%</u>	<u>1,495.76</u>	0.03%	<u>4,833,019.62</u>
其中：组合 1：银行承兑汇票	3,338,754.98	69.06%	-	-	3,338,754.98
组合 2：商业承兑汇票	1,495,760.40	30.94%	1,495.76	0.10%	1,494,264.64
(账龄组合)					
合计	<u>4,834,515.38</u>	<u>100.00%</u>	<u>1,495.76</u>	0.03%	<u>4,833,019.62</u>

按商业承兑汇票(账龄组合)计提坏账准备:

名称	期末余额		
	账面余额	坏账准备	计提比例
1 年以内	882,939.00	882.94	0.10%

(5) 坏账准备的情况

类别	期初余额	本期变动金额				期末余额
		计提	收回或转回	转销或核销	其他	
应收票据	1,495.76	1,032.94	1,495.76	-	-	1,032.94

4、应收账款

(1) 按账龄披露

账龄	期末账面余额	期初账面余额
1 年以内	348,944,518.84	412,274,321.54
1 至 2 年	6,438,100.93	3,755,489.64
2 至 3 年	2,750,003.04	6,881,129.23
3 年以上	8,504,885.57	7,655,477.81
合计	366,637,508.38	430,566,418.22

(2) 按坏账计提方法分类披露

类别	期末余额				
	账面余额	比例	坏账准备	计提比例	账面价值
按单项计提坏账准备	12,591,548.92	3.43%	12,530,096.92	99.51%	61,452.00
按组合计提坏账准备	354,045,959.46	96.57%	6,744,119.72	1.90%	347,301,839.74
其中：账龄分析组合	354,045,959.46	96.57%	6,744,119.72	1.90%	347,301,839.74
合计	366,637,508.38	100.00%	19,274,216.64	5.26%	347,363,291.74

(续上表)

类别	期初余额				
	账面余额	比例	坏账准备	计提比例	账面价值
按单项计提坏账准备	11,619,659.31	2.70%	8,772,590.71	75.50%	2,847,068.60
按组合计提坏账准备	418,946,758.91	97.30%	11,984,317.10	2.86%	406,962,441.81
其中：账龄分析组合	418,946,758.91	97.30%	11,984,317.10	2.86%	406,962,441.81
合计	430,566,418.22	100.00%	20,756,907.81	4.82%	409,809,510.41

(3) 公司期末无重要的单项计提坏账准备的应收款项

(4) 组合中，按账龄分析法计提坏账准备：

账龄	期末余额		
	账面余额	坏账准备	计提比例
1 年以内	347,388,989.72	347,389.00	0.10%
1-2 年	485,740.67	242,870.34	50.00%
2-3 年	57,895.64	40,526.95	70.00%
3 年以上	<u>6,113,333.43</u>	<u>6,113,333.43</u>	100.00%
合计	<u>354,045,959.46</u>	<u>6,744,119.72</u>	

(5) 坏账准备的情况

类别	期初余额	本期变动金额					期末余额
		计提	收回或转回	转销或核销	外币折算	合并范围减少	
应收账款坏账准备	20,756,907.81	6,536,762.13	1,365,873.55	162,880.00	-802.36	6,489,897.39	19,274,216.64

(6) 本期实际核销的应收账款为 162,880.00 元。

(7) 按欠款方归集的期末余额前五名的应收账款和合同资产情况

单位名称	与本公司关系	应收账款 和合同资产 期末余额	占总金额比例	年限	坏账准备 期末余额
第一名	客户	15,921,948.60	4.34%	1 年以内	15,921.95
第二名	客户	13,337,632.69	3.64%	1 年以内	13,337.63
第三名	客户	10,270,405.00	2.80%	1 年以内	10,270.41
第四名	客户	9,164,190.00	2.50%	1 年以内	9,164.19
第五名	客户	<u>8,990,687.60</u>	<u>2.45%</u>	1 年以内	<u>8,990.69</u>
合计		<u>57,684,863.89</u>	<u>15.73%</u>		<u>57,684.87</u>

5、预付款项

(1) 预付款项按账龄列示

账龄	期末余额		期初余额	
	金额	比例	金额	比例
1 年以内	54,163,548.27	94.24%	39,348,959.60	98.18%
1 至 2 年	2,827,032.14	4.92%	666,930.46	1.66%
2 至 3 年	417,353.75	0.73%	-	-
3 年以上	<u>61,292.89</u>	<u>0.11%</u>	<u>62,090.91</u>	0.16%
合计	<u>57,469,227.05</u>	<u>100.00%</u>	<u>40,077,980.97</u>	100.00%

(2) 公司期末无账龄超过 1 年且金额重要的预付款项。

(3) 按预付对象归集的期末余额前五名的预付款情况：

单位名称	与本公司关系	期末余额	占总金额比例	账龄	未结算原因
第一名	供应商	29,757,650.25	51.78%	1 年以内	尚未到货
第二名	供应商	4,692,831.57	8.17%	1 年以内	尚未到货
第三名	供应商	3,685,118.88	6.41%	1 年以内	尚未到货
第四名	供应商	2,968,370.42	5.17%	1 年以内	尚未到货
第五名	供应商	2,606,200.00	4.53%	1-2 年	尚未到货
合计		<u>43,710,171.12</u>	<u>76.06%</u>		

6、其他应收款

项目	期末余额	期初余额
应收利息	-	-
应收股利	-	-
其他应收款	<u>6,326,618.10</u>	<u>11,751,901.28</u>
合计	<u>6,326,618.10</u>	<u>11,751,901.28</u>

(1) 其他应收款

① 按账龄披露

账龄	期末账面余额	期初账面余额
1 年以内	1,234,065.74	1,608,024.26
1 至 2 年	511,743.23	4,727,670.80
2 至 3 年	195,430.00	838,965.92
3 年以上	<u>4,738,747.74</u>	<u>4,937,720.91</u>
合计	<u>6,679,986.71</u>	<u>12,112,381.89</u>

② 按款项性质分类情况

款项性质	期末账面余额	期初余额
押金保证金	6,145,511.09	11,332,389.74
备用金	219,638.41	497,248.04
其他	<u>314,837.21</u>	<u>282,744.11</u>
合计	<u>6,679,986.71</u>	<u>12,112,381.89</u>

③ 坏账准备计提情况

坏账准备	第一阶段	第二阶段	第三阶段	合计
	未来 12 个月	整个存续期预	整个存续期预	
	预期信用损失	期信用损失	期信用损失	
		(未发生信用 减值)	(已发生信用 减值)	
期初余额	11,944.96	-	348,535.65	360,480.61
期初余额在本期				
--转入第二阶段	-	-	-	-
--转入第三阶段	-	-	-	-
--转回第二阶段	-	-	-	-
--转回第一阶段	-	-	-	-
本期计提	-1,173.18	-	2,693.60	1,520.42
本期转回	6,560.65	-	1,500.00	8,060.65
外币折算	-2.04	-	-	-2.04
合并范围减少	-569.73	-	-	-569.73
期末余额	3,639.36	-	349,729.25	353,368.61

各阶段划分依据和坏账准备计提比例详见附注五、10、金融工具之金融资产减值。

④ 坏账准备的情况

类别	期初余额	本期变动金额					期末余额
		计提	收回或转回	转销或核销	外币折算	合并范围减少	
其他应收款坏账准备	360,480.61	1,520.42	8,060.65	-	-2.04	569.73	353,368.61

⑤ 本报告期无实际核销的其他应收款项。

⑥ 按欠款方归集的期末余额前五名的其他应收款情况

单位名称	款项的性质	期末余额	账龄	占总金额比例	坏账准备 期末余额
第一名	押金保证金	2,693,600.00	3 年以上	40.32%	2,693.60
第二名	押金保证金	1,000,000.00	3 年以上	14.97%	1,000.00
第三名	押金保证金	300,000.00	3 年以上	4.49%	300,000.00
第四名	押金保证金	217,389.44	3 年以上	3.25%	217.39
第五名	押金保证金	200,000.00	1-2 年	2.99%	200.00
合计		4,410,989.44		66.02%	304,110.99

7、存货

(1) 存货分类

项目	期末余额			期初余额		
	账面余额	存货跌价准备	账面价值	账面余额	存货跌价准备	账面价值
		或合同履约成			或合同履约成	
		本减值准备			本减值准备	
原材料	133,421,121.41	14,825,102.02	118,596,019.39	196,128,039.07	16,525,662.98	179,602,376.09
在产品	14,989,899.98	-	14,989,899.98	12,956,221.75	-	12,956,221.75
库存商品	309,680,839.26	17,545,653.77	292,135,185.49	447,929,373.50	11,897,313.56	436,032,059.94
周转材料	331,312.16	-	331,312.16	436,498.77	-	436,498.77
消耗性生物资产	246,350.06	-	246,350.06	246,350.06	-	246,350.06
合计	458,669,522.87	32,370,755.79	426,298,767.08	657,696,483.15	28,422,976.54	629,273,506.61

(2) 存货跌价准备及合同履约成本减值准备

存货种类	期初余额	本期增加金额		本期减少金额		期末余额
		计提(注 2)	其他	转回或转销	其他(注 1)	
原材料	16,525,662.98	-1,411,826.17	-2,763.96	-	285,970.83	14,825,102.02
库存商品	11,897,313.56	13,099,225.34	15,111.96	6,725,564.62	740,432.47	17,545,653.77
合计	28,422,976.54	11,687,399.17	12,348.00	6,725,564.62	1,026,403.30	32,370,755.79

注 1：本期其他减少项目系因存货报废和合并范围变化所致。

注 2：按组合计提存货跌价准备的计提标准详见附注五、11。

(3) 确定可变现净值的具体依据、本期转回或转销存货跌价准备的原因详见附注五、11、(3)。

(4) 存货期末余额中无借款费用资本化金额。

8、一年内到期的非流动资产

项目	期末余额	期初余额
一年内到期的其他债权投资（附注七、10）	309,004,361.91	50,740,860.27
一年内到期的应收款	-	14,595,512.48
合计	309,004,361.91	65,336,372.75

(1) 一年内到期的债权投资

① 一年内到期的债权投资情况

项目	期末余额			期初余额		
	账面余额	减值准备	账面价值	账面余额	减值准备	账面价值
可转让存单	309,004,361.91	-	309,004,361.91	50,740,860.27	-	50,740,860.27

② 期末重要的一年内到期的债权投资

项目	期末余额				
	面值	票面利率	实际利率	到期日	逾期本金
可转让大额存单	260,000,000.00	3.55%	3.37%	2025 年 1 月 21 日	-
可转让大额存单	10,000,000.00	3.55%	3.43%	2025 年 1 月 19 日	-
可转让大额存单	<u>10,000,000.00</u>	3.35%	3.17%	2025 年 7 月 1 日	=
合计	<u>280,000,000.00</u>	-	-	-	=

(续上表)

项目	期初余额				
	面值	票面利率	实际利率	到期日	逾期本金
可转让大额存单	50,000,000.00	3.32%	3.32%	2024 年 1 月 22 日	-

9、其他流动资产

项目	期末余额	期初余额
待抵扣增值税	33,939,611.40	36,973,732.67
预缴企业所得税	2,114,502.00	4,242,945.20
待认证进项税额	53.88	8,492,337.16
其他	<u>196,855.12</u>	<u>196,855.12</u>
合计	<u>36,251,022.40</u>	<u>49,905,870.15</u>

10、其他债权投资

(1) 其他债权投资情况

项目	期初余额	应计利息	利息调整	本期公允 价值变动	期末余额
可转让大额存单	400,385,325.72	11,688,693.70	-	-	361,244,019.44
小计	<u>400,385,325.72</u>	<u>11,688,693.70</u>	=	=	<u>361,244,019.44</u>
减：一年内到期的其他债权投资 （附注七、8）	50,740,860.27	10,158,241.65	-	-	309,004,361.91
合计	<u>349,644,465.45</u>	<u>1,530,452.05</u>	=	=	<u>52,239,657.53</u>

(续上表)

项目	成本	累计公允价值 变动	累计在其他综 合收益中确认 的损失准备	备注
可转让大额存单	361,244,019.44	-	-	-
小计	<u>361,244,019.44</u>	=	=	=
减：一年内到期的其他债权投资（附注七、8）	309,004,361.91	-	-	-
合计	<u>52,239,657.53</u>	=	=	=

于 2024 年 12 月 31 日，本公司可转让大额存单之摊余成本与其公允价值无重大差异。

于 2024 年 12 月 31 日，本公司预期该项可转让大额存单的信用风险自初始确认后未显著增加，按照未来 12 个月内预期信用损失计量损失准备。本公司认为该项可转让大额存单不存在重大信用风险，不会因银行违约而产生重大损失。

(2) 期末重要的其他债权投资

项目	期末余额				
	面值	票面利率	实际利率	到期日	逾期本金
可转让大额存单	50,000,000.00	3.10%	3.01%	2026/7/12	-

(续上表)

项目	期初余额				
	面值	票面利率	实际利率	到期日	逾期本金
可转让大额存单	50,000,000.00	3.10%	3.01%	2026/7/12	-
可转让大额存单	10,000,000.00	3.55%	3.43%	2025/1/19	-
可转让大额存单	10,000,000.00	3.35%	3.17%	2025/7/1	-
可转让大额存单	<u>260,000,000.00</u>	3.55%	3.37%	2025/1/21	=
合计	<u>330,000,000.00</u>				=

11、其他非流动金融资产

(1) 其他非流动金融资产情况

项目	期末余额	期初余额
分类为以公允价值计量且其变动计入当期损益的金融资产	<u>246,960,000.00</u>	<u>246,960,000.00</u>
其中：权益工具投资	246,960,000.00	246,960,000.00

(2) 期末按公允价值计量的其他非流动金融资产

其他非流动金融资产分类	权益工具投资-	权益工具投资-	合计
	花雕 1 法人股	Aice Holdings Limited	
权益工具的成本	873,326.00	110,629,440.00	111,502,766.00
公允价值	=	<u>246,960,000.00</u>	<u>246,960,000.00</u>
累计计入损益的公允价值变动金额	<u>-873,326.00</u>	<u>136,330,560.00</u>	<u>135,457,234.00</u>

于 2024 年 12 月 31 日，本公司其他非流动金融资产系权益工具投资。

公司认购的 R 花雕 1 法人股（股票代码新三板 400049），不存在活跃市场报价，公允价值认定为零元。

Aice Holdings Limited 系注册于英属维尔京群岛之有限公司，设立于 2014 年 7 月，其在东南亚控制多家冰淇淋生产及销售公司。报告期内，本公司对其持股数量和持股比例均未发生变化。该项其他非流动金融资产的公允价值采用市场法对估值对象进行评估。万隆(上海)资产评估有限公司已对上述金融资产出具万隆评咨字(2025)第 2026 号评估报告。

12、投资性房地产

(1) 采用成本计量模式的投资性房地产

项目	房屋及建筑物	土地使用权	合计
① 账面原值			
期初余额	39,571,163.63	6,393,152.61	45,964,316.24
本期增加金额	28,618,115.53	1,958,174.45	30,576,289.98
其中：外购	-	-	-
固定资产转入	28,618,115.53	-	28,618,115.53
无形资产转入	-	1,958,174.45	1,958,174.45
本期减少金额	-	-	-
期末余额	68,189,279.16	8,351,327.06	76,540,606.22
② 累计折旧和累计摊销			
期初余额	29,000,435.86	1,979,335.05	30,979,770.91
本期增加金额	22,422,009.93	768,354.49	23,190,364.42
其中：计提或摊销	1,891,635.64	152,419.52	2,044,055.16
固定资产转入	20,530,374.29	-	20,530,374.29
无形资产转入	-	615,934.97	615,934.97
本期减少金额	-	-	-
期末余额	51,422,445.79	2,747,689.54	54,170,135.33
③ 减值准备			
期初余额	-	-	-
本期增加金额	-	-	-
本期减少金额	-	-	-
期末余额	-	-	-
④ 账面价值			
期末账面价值	16,766,833.37	5,603,637.52	22,370,470.89
期初账面价值	10,570,727.77	4,413,817.56	14,984,545.33

(2) 期末无未办妥产权证书的投资性房地产。

(3) 期末无抵押的投资性房地产。

爱普香料集团股份有限公司
2024 年度财务报表附注
(除特别说明外，货币单位均为人民币元)

13、固定资产

项目	期末余额	期初余额
固定资产	623,507,828.81	686,656,589.42
固定资产清理	=	=
合计	<u>623,507,828.81</u>	<u>686,656,589.42</u>

(1) 固定资产情况

项目	房屋及建筑物	机器设备	运输设备	电子设备	办公设备	其他设备	合计
① 账面原值							
期初余额	440,128,184.54	435,179,816.81	15,799,453.07	60,255,146.44	7,162,257.54	39,464,000.88	997,988,859.28
本期增加金额	72,510,756.89	15,407,679.33	556,775.96	1,055,514.21	138,833.83	5,827,321.71	95,496,881.93
其中：购置	3,285,776.52	2,082,470.82	372,705.16	754,704.69	138,833.83	5,466,019.90	12,100,510.92
在建工程转入	69,224,980.37	13,325,208.51	184,070.80	300,809.52	-	361,301.81	83,396,371.01
本期减少金额	62,630,360.70	121,411,786.95	3,705,607.18	171,957.68	2,182,803.23	4,772,091.34	194,874,607.08
其中：处置或报废	7,317,890.22	4,495,139.39	1,142,531.14	166,540.86	137,524.80	341,433.33	13,601,059.74
合并范围减少	26,158,153.12	116,421,911.47	2,555,878.34	-	2,031,232.23	4,423,494.27	151,590,669.43
转入投资性房地产	28,618,115.53	-	-	-	-	-	28,618,115.53
外币报表折算	536,201.83	246,506.00	7,197.70	5,416.82	14,046.20	7,163.74	816,532.29
转入在建工程	-	248,230.09	-	-	-	-	248,230.09
重分类	-	-43,362.83	-472,268.46	72,846.67	472,412.94	-29,628.32	-
期末余额	450,008,580.73	329,132,346.36	12,178,353.39	61,211,549.64	5,590,701.08	40,489,602.93	898,611,134.13
② 累计折旧							
期初余额	100,248,216.98	129,203,449.47	11,301,828.95	34,991,730.67	3,897,987.22	31,689,056.57	311,332,269.86
本期增加金额	22,610,869.87	36,220,672.29	1,218,061.12	6,010,795.06	959,930.88	5,113,668.09	72,133,997.31
其中：计提	22,610,869.87	36,220,672.29	1,218,061.12	6,010,795.06	959,930.88	5,113,668.09	72,133,997.31
本期减少金额	32,800,529.93	66,068,439.95	3,161,337.09	163,113.34	1,781,264.39	4,388,277.15	108,362,961.85
其中：处置或报废	4,792,182.84	3,204,147.39	1,009,591.05	158,303.28	136,592.68	324,361.66	9,625,178.90
合并范围减少	7,321,843.92	62,742,184.36	2,181,878.48	-	1,596,528.95	4,058,855.92	77,901,291.63
转入投资性房地产	20,530,374.29	-	-	-	-	-	20,530,374.29
外币报表折算	156,128.88	108,346.34	-30,132.44	4,810.06	48,142.76	5,059.57	292,355.17
转入在建工程	-	13,761.86	-	-	-	-	13,761.86
重分类	-	91.08	-300,333.15	13,878.03	292,931.72	-6,567.68	-
期末余额	90,058,556.92	99,355,772.89	9,058,219.83	40,853,290.42	3,369,585.43	32,407,879.83	275,103,305.32
③ 减值准备							
期初余额	-	-	-	-	-	-	-
本期增加金额	-	-	-	-	-	-	-
本期减少金额	-	-	-	-	-	-	-
其中：处置或报废	-	-	-	-	-	-	-
期末余额	-	-	-	-	-	-	-
④ 账面价值							
期末账面价值	359,950,023.81	229,776,573.47	3,120,133.56	20,358,259.22	2,221,115.65	8,081,723.10	623,507,828.81
期初账面价值	339,879,967.56	305,976,367.34	4,497,624.12	25,263,415.77	3,264,270.32	7,774,944.31	686,656,589.42

(2) 未办妥产权证书的固定资产情况

项目	账面价值	未办妥产权证书的原因
上海市嘉定区北和公路 666 号	105,439,050.15	产权证书尚在办理中
抚州市金溪县城西生态高新区兴南一路 99 号厂房	84,056,637.90	产权证书尚在办理中
抚州市金溪县城西生态高新区兴南一路 33 号厂房	57,586,201.66	新建厂区，尚未办理
上海北和公路 680 号危险品仓库	5,467,918.72	产权证书尚在办理中
上海曹新公路 33 号物流中心	2,901,547.92	产权证书尚在办理中
上海曹新公路 33 号危险品仓库	731,204.88	产权证书尚在办理中

(3) 期末无通过经营租赁租出的固定资产。

(4) 期末无被抵押的固定资产。

14、在建工程

项目	期末余额	期初余额
在建工程	4,501,493.07	68,527,815.26
工程物资	=	=
合计	<u>4,501,493.07</u>	<u>68,527,815.26</u>

(1) 在建工程情况

项目	期末余额		
	账面余额	减值准备	账面净值
上海申舜白巧克力生产线	29,702.97	-	29,702.97
零星工程	<u>4,471,790.10</u>	=	<u>4,471,790.10</u>
合计	<u>4,501,493.07</u>	=	<u>4,501,493.07</u>

(续上表)

项目	期初余额		
	账面余额	减值准备	账面净值
上海申舜食品配料生产基地建筑工程项目	47,277,528.83	-	47,277,528.83
江西生物香精生产线	18,999,039.87	-	18,999,039.87
江西生物新建香原料生产基地建设项目	1,413,898.32	-	1,413,898.32
零星工程	<u>837,348.24</u>	=	<u>837,348.24</u>
合计	<u>68,527,815.26</u>	=	<u>68,527,815.26</u>

爱普香料集团股份有限公司
2024 年度财务报表附注
(除特别说明外，货币单位均为人民币元)

① 重要在建工程项目本期变动情况

项目名称	预算数	期初余额	本期增加金额	本期转入 固定资产金额	本期转入 长期待摊金额
上海申舜食品配料生产基地建筑工程项目	112,000,000.00	47,277,528.83	1,148,428.57	48,425,957.40	-
江西生物新建香原料生产基地建设项目	105,000,000.00	1,413,898.32	104,376.93	1,518,275.25	-
江西爱普生产基地建筑工程	70,000,000.00	18,999,039.87	2,389,305.28	21,388,345.15	-
泰国工厂建设	58,000,000.00	-	30,524,742.14	-	-
上海申舜白巧克力生产线	5,050,000.00	-	29,702.97	-	-
使用募集资金的零星项目	847,500.00	53,097.35	682,574.67	596,521.08	-
合计	350,897,500.00	67,743,564.37	34,879,130.56	71,929,098.88	-

(续上表)

工程名称	本期转入 无形资产	本期其他 减少金额(注)	工程累计投入 占预算比例	工程进度	利息资本化 累计金额
上海申舜食品配料生产基地建筑工程项目	-	-	109.47%	100.00%	-
江西生物新建香原料生产基地建设项目	-	-	105.44%	100.00%	-
江西爱普生产基地建筑工程	-	-	104.46%	100.00%	-
泰国工厂建设	-	30,524,742.14	52.63%	50.00%	-
上海申舜白巧克力生产线	-	-	0.59%	1.00%	-
使用募集资金的零星项目	139,150.94	-	97.48%	100.00%	-
合计	139,150.94	30,524,742.14			-

(续上表 2)

工程名称	其中：本期利 息资本化金额	本期利息 资本化率	资金来源	期末余额
上海申舜食品配料生产基地建筑工程项目	-	-	募集、自筹	-
江西生物新建香原料生产基地建设项目	-	-	募集、自筹	-
江西爱普生产基地建筑工程	-	-	自筹	-
泰国工厂建设	-	-	自筹	-
上海申舜白巧克力生产线	-	-	募集	29,702.97
使用募集资金的零星项目	-	-	募集	-
合计	-	-		29,702.97

注：本期其他减少项目系合并范围变化所致；泰国工厂建设所披露数均为 2024 年 1-10 月发生数。

(2) 期末在建工程无减值迹象，故未计提在建工程减值准备。

爱普香料集团股份有限公司
2024 年度财务报表附注
(除特别说明外，货币单位均为人民币元)

15、使用权资产

项目	房屋建筑物	土地使用权	合计
账面原值			
期初余额	31,755,154.01	1,104,276.60	32,859,430.61
本期增加金额	12,943,701.70	-	12,943,701.70
其中：新增租赁合同	13,101,707.10	-	13,101,707.10
重估调整--减少租金	-184,270.66	-	-184,270.66
外币报表折算	26,265.26	-	26,265.26
本期减少金额	29,200,313.50	-	29,200,313.50
其中：处置	19,706,111.42	-	19,706,111.42
合并范围减少	9,494,202.08	-	9,494,202.08
期末余额	15,498,542.21	1,104,276.60	16,602,818.81
累计折旧			
期初余额	16,083,039.10	276,069.15	16,359,108.25
本期增加金额	6,744,495.13	368,092.20	7,112,587.33
其中：计提	6,725,517.06	368,092.20	7,093,609.26
外币报表折算	18,978.07	-	18,978.07
本期减少金额	20,189,330.05	-	20,189,330.05
其中：处置	16,654,295.83	-	16,654,295.83
合并范围减少	3,535,034.22	-	3,535,034.22
期末余额	2,638,204.18	644,161.35	3,282,365.53
账面价值			
期末账面价值	12,860,338.03	460,115.25	13,320,453.28
期初账面价值	15,672,114.91	828,207.45	16,500,322.36

16、无形资产

(1) 无形资产情况

项目	土地使用权	软件	专利权	非专利技术	合计
① 账面原值					
期初余额	111,318,891.51	12,664,563.35	266,504.86	-	124,249,959.72
本期增加金额	-	216,279.66	-	2,264,321.10	2,480,600.76
其中：购置	-	77,128.72	-	2,264,321.10	2,341,449.82
在建工程转入	-	139,150.94	-	-	139,150.94
本期减少金额	7,058,174.45	141,592.92	-	-	7,199,767.37
其中：合并范围减少	-	141,592.92	-	-	141,592.92
处置	5,100,000.00	-	-	-	5,100,000.00
转入投资性房地产	1,958,174.45	-	-	-	1,958,174.45
期末余额	104,260,717.06	12,739,250.09	266,504.86	2,264,321.10	119,530,793.11

爱普香料集团股份有限公司
2024 年度财务报表附注
(除特别说明外，货币单位均为人民币元)

项目	土地使用权	软件	专利权	非专利技术	合计
② 累计摊销					
期初余额	20,284,597.59	12,026,344.00	68,011.84	-	32,378,953.43
本期增加金额	3,218,559.31	251,042.43	19,437.36	141,520.05	3,630,559.15
其中：计提	3,218,559.31	251,042.43	19,437.36	141,520.05	3,630,559.15
本期减少金额	2,158,461.27	141,592.92	-	-	2,300,054.19
其中：合并范围减少	-	141,592.92	-	-	141,592.92
处置	1,542,526.30	-	-	-	1,542,526.30
转入投资性房地产	615,934.97	-	-	-	615,934.97
期末余额	21,344,695.63	12,135,793.51	87,449.20	141,520.05	33,709,458.39
③ 减值准备					
期初余额	-	-	-	-	-
本期增加金额	-	-	-	-	-
本期减少金额	-	-	-	-	-
期末余额	-	-	-	-	-
④ 账面价值					
期末账面价值	82,916,021.43	603,456.58	179,055.66	2,122,801.05	85,821,334.72
期初账面价值	91,034,293.92	638,219.35	198,493.02	-	91,871,006.29

(2) 期末无未办妥产权证书的无形资产。

(3) 期末无被抵押的无形资产。

17、商誉

(1) 商誉账面原值

被投资单位名称或形成商誉的事项	期初余额	本期企业 合并形成的	本期减少	期末余额
巧克力产品生产业务	44,268,766.57	-	44,268,766.57	-
水果类产品贸易业务	33,677,502.50	=	=	33,677,502.50
合计	77,946,269.07	=	44,268,766.57	33,677,502.50

(2) 商誉减值准备

被投资单位名称或形成商誉的事项	期初余额	本期增加	本期减少	期末余额
巧克力产品生产业务	19,590,000.00	-	19,590,000.00	-
水果类产品贸易业务	33,677,502.50	=	=	33,677,502.50
合计	53,267,502.50	=	19,590,000.00	33,677,502.50

(3) 商誉减值测试

① 巧克力产品生产业务系收购天舜(杭州)食品股份有限公司(以下简称“杭州天舜”)产生。根据 2024 年第五届董事会第十六次会议和第五届监事会第十二次会议，公司审议通过了《关于出售控股子公司股权的议案》，就出售杭州天舜 45.6522%股权的事项与杭州东华卓越控股有限公司签署《股权转让协议》。本次股权转让以 2024 年 6 月 30 日为定价基准日，股权转让价格计人民币 18,717.40 万元(附注九、2)。股权处置完成后，公司对杭州天舜不再拥有控制权，不再将其纳入合并范围，将商誉转销。

② 水果类产品贸易业务系收购上海盟泽商贸有限公司产生，以前年度已全额计提商誉减值准备，本年不再进行减值测试。

18、长期待摊费用

项目	期初余额	本期增加金额	本期摊销金额	合并范围减少	期末余额
出租物业初始直接费用	245,809.04	-	109,301.13	-	136,507.91
租入固定资产改良支出	4,021,010.00	-	657,373.67	3,306,657.14	56,979.19
合计	4,266,819.04	=	766,674.80	3,306,657.14	193,487.10

19、递延所得税资产/递延所得税负债

(1) 未经抵销的递延所得税资产

项目	期末余额		期初余额	
	可抵扣暂时性差异	递延所得税资产	可抵扣暂时性差异	递延所得税资产
存货跌价准备	25,506,823.64	4,728,523.45	21,889,358.88	3,728,638.82
应收账款坏账准备	19,160,465.54	2,755,923.96	20,640,183.71	4,000,860.23
递延收益	18,369,473.23	3,730,784.98	27,406,113.94	5,100,945.14
未实现内部销售毛利	13,473,809.08	2,303,469.95	11,425,860.60	1,946,533.49
新租赁准则税会差异	11,115,522.66	2,160,362.53	16,512,218.47	3,494,700.55
预收租赁款	3,474,278.89	868,569.72	481,583.28	117,021.61
预提费用	276,549.04	60,840.78	355,045.96	78,110.11
其他非流动金融资产公允价值变动	873,326.00	130,998.90	873,326.00	130,998.90
汇率衍生工具公允价值变动	121,600.12	30,400.03	-	-
其他应收款坏账准备	38,168.61	3,732.27	1,443,128.88	354,928.15
应收票据坏账准备	1,032.94	243.24	1,495.76	373.94
可抵扣亏损	=	=	34,337,817.78	8,187,233.11
合计	92,411,049.75	16,773,849.81	135,366,133.26	27,140,344.05

(2) 未经抵销的递延所得税负债

项目	期末余额		期初余额	
	应纳税暂时性	递延所得税	应纳税暂时性	递延所得税
	差异	负债	差异	负债
其他非流动金融资产公允价值变动	136,330,560.00	20,449,584.00	136,330,560.00	20,449,584.00
其他债权投资之应计利息	22,394,368.69	3,649,206.82	11,535,674.98	1,906,147.39
固定资产税会折旧差异	15,912,987.14	2,438,130.60	23,409,409.82	4,601,449.15
新租赁准则税会差异	12,683,556.95	2,389,150.06	15,353,908.80	3,248,745.22
交易性金融资产公允价值变动	3,058,930.43	473,439.60	6,216,413.46	941,212.97
出租收入直线法形成的税会差异	2,396,892.11	548,114.34	698,257.12	174,564.28
费用直线法形成的税会差异	136,507.91	34,126.98	-	-
合计	192,913,803.23	29,981,752.40	193,544,224.18	31,321,703.01

(3) 以抵销后净额列示的递延所得税资产或负债

项目	递延所得税资产和负债	抵销后递延所得税资产或负债
	期末互抵金额	期末数
递延所得税资产	7,299,701.54	9,474,148.27
递延所得税负债	7,299,701.54	22,682,050.86

(4) 未确认递延所得税资产明细

项目	期末余额	期初余额
可抵扣亏损	69,049,457.89	46,391,662.91
存货跌价准备	6,863,932.15	6,533,617.66
递延收益	4,200,000.00	-
新租赁准则税会差异	661,173.59	-
其他应收款坏账准备	315,200.00	317,351.73
应收账款坏账准备	113,751.10	116,724.10
合计	81,203,514.73	53,359,356.40

(5) 未确认递延所得税资产的可抵扣亏损将于以下年度到期

年份	期末金额	期初余额	备注
2024 年	-	4,107,367.41	-
2025 年	4,142,214.85	4,142,214.85	-
2026 年	5,697,352.24	7,193,114.49	-
2027 年	11,498,342.27	11,578,342.27	-
2028 年	19,308,978.97	19,370,623.89	-
2029 年	28,402,569.56	-	-
合计	69,049,457.89	46,391,662.91	-

20、其他非流动资产

项目	期末余额			期初余额		
	账面余额	减值准备	账面价值	账面余额	减值准备	账面价值
预付工程、设备款	1,771,320.32	-	1,771,320.32	19,414,411.38	-	19,414,411.38

21、短期借款

(1) 短期借款分类

项目	期末余额	期初余额
保证借款	-	80,000,000.00
信用借款	=	17,649,243.27
合计	=	97,649,243.27

22、应付账款

(1) 应付账款列示

项目	期末余额	期初余额
应付材料款	94,077,764.73	165,022,750.67
应付工程、设备款	6,835,492.04	21,695,278.36
合计	100,913,256.77	186,718,029.03

(2) 期末无账龄超过 1 年的大额应付账款。

23、预收款项

(1) 预收款项列示

项目	期末余额	期初余额
预收租金	2,223,341.61	481,583.28

24、合同负债

项目	期末余额	期初余额
预收货款	16,259,042.12	12,996,656.12

25、应付职工薪酬

(1) 应付职工薪酬列示

项目	期初余额	本期增加	本期减少	期末余额
短期薪酬	16,403,073.82	184,048,030.02	181,584,763.68	18,866,340.16
离职后福利-设定提存计划	7,932.38	18,145,076.13	18,143,847.41	9,161.10
辞退福利	=	2,216,864.54	1,720,039.34	496,825.20
合计	16,411,006.20	204,409,970.69	201,448,650.43	19,372,326.46

爱普香料集团股份有限公司
2024 年度财务报表附注
(除特别说明外，货币单位均为人民币元)

(2) 短期薪酬列示

项目	期初余额	本期增加	本期减少	期末余额
工资、奖金、津贴和补贴	16,048,601.36	156,832,307.98	154,536,749.95	18,344,159.39
职工福利费	-	6,376,653.94	6,376,653.94	-
社会保险费	4,903.65	10,498,126.35	10,501,847.49	1,182.51
其中：医疗保险费	4,326.75	9,723,347.67	9,727,002.26	672.16
工伤保险费	192.29	652,386.34	652,578.63	-
生育保险费	384.61	122,392.34	122,266.60	510.35
住房公积金	21,980.20	7,089,707.80	7,077,010.80	34,677.20
工会经费和职工教育经费	327,588.61	2,679,590.15	2,520,857.70	486,321.06
独董津贴	-	282,957.00	282,957.00	-
其他	-	288,686.80	288,686.80	-
合计	16,403,073.82	184,048,030.02	181,584,763.68	18,866,340.16

(3) 设定提存计划列示

项目	期初余额	本期增加	本期减少	期末余额
基本养老保险	7,692.00	17,595,372.70	17,594,048.60	9,016.10
失业保险费	240.38	549,703.43	549,798.81	145.00
合计	7,932.38	18,145,076.13	18,143,847.41	9,161.10

26、应交税费

项目	期末余额	期初余额
企业所得税	21,157,057.61	7,237,723.41
增值税	3,674,089.53	6,146,628.50
房产税	1,506,458.70	1,420,053.77
个人所得税	474,853.01	692,909.25
印花税	376,455.19	352,866.76
土地使用税	328,755.13	373,875.28
城建税	233,131.68	302,265.48
教育费附加	227,135.58	299,016.82
资源税	28,674.10	12,535.00
环境保护税	4,284.51	3,848.13
合计	28,010,895.04	16,841,722.40

27、其他应付款

项目	期末余额	期初余额
应付利息	-	-
应付股利	-	-
其他应付款	17,740,466.04	19,573,078.42
合计	17,740,466.04	19,573,078.42

(1) 其他应付款

① 按款项性质列示其他应付款

项目	期末余额	期初余额
应补缴关税款	9,069,653.55	9,069,653.55
应付费用	4,994,106.34	7,219,369.38
押金保证金	2,440,348.18	2,292,330.81
其他	1,236,357.97	991,724.68
合计	17,740,466.04	19,573,078.42

② 期末余额中无账龄超过 1 年的大额其他应付款。

28、一年内到期的非流动负债

项目	期末余额	期初余额
一年内到期的租赁负债（附注七、30）	5,179,637.07	9,049,133.58

29、其他流动负债

项目	期末余额	期初余额
待转销项税	2,614,994.61	3,815,102.40

30、租赁负债

项目	期末余额	期初余额
租赁付款额	14,260,036.70	26,069,102.87
减：未确认融资费用	870,123.42	8,068,118.88
减：一年内到期的租赁负债（附注七、28）	5,179,637.07	9,049,133.58
合计	8,210,276.21	8,951,850.41

31、长期应付职工薪酬

(1) 长期应付职工薪酬表

项目	期末余额	期初余额
离职后福利-设定受益计划净负债	276,549.04	355,045.98

(2) 设定受益计划变动情况

① 设定受益计划义务现值

项目	本期发生额	上期发生额
期初余额	355,045.98	-
计入当期损益的设定受益成本	76,210.78	350,860.59

爱普香料集团股份有限公司
2024 年度财务报表附注
(除特别说明外，货币单位均为人民币元)

项目	本期发生额	上期发生额
其中：当期服务成本	63,820.78	201,989.73
过去服务成本	-	132,100.78
结算利得(损失以“-”表示)	-	-
利息净额	12,390.00	16,770.08
计入其他综合收益的设定收益成本	16,972.82	4,185.39
其中：精算利得(损失以“-”表示)	-16,972.82	-4,185.39
外币报表折算差异	-6,896.63	-
合并范围减少	164,783.91	=
期末余额	276,549.04	355,045.98

② 设定受益计划净负债(净资产)

项目	本期发生额	上期发生额
期初余额	355,045.98	-
计入当期损益的设定受益成本	76,210.78	350,860.59
计入其他综合收益的设定收益成本	16,972.82	4,185.39
其他变动	-171,680.54	=
期末余额	276,549.04	355,045.98

32、递延收益

项目	期初余额	本期增加	本期减少	期末余额
政府补助（附注十一、）	27,406,113.94	-	4,836,640.71	22,569,473.23

注：本期因合并范围减少转出 3,069,854.40 元。

33、股本

项目	期初余额	本次变动增减(+、-)					期末余额
		发行新股	送股	公积金转股	其他	小计	
股本总额	383,237,774.00	-	-	-	-	-	383,237,774.00

34、资本公积

项目	期初余额	本期增加(注)	本期减少	期末余额
资本溢价	1,493,628,793.70	32,494.59	-	1,493,661,288.29

注：于 2024 年 1 月，公司之控股二级子公司天舜食品（泰国）有限公司收到股东广东力坤发展有限公司以美元出资换算为泰铢的投资款，出资额溢价部分公司根据对杭州天舜的持股比例 45.65%享有份额计入资本公积-资本溢价 32,494.59 元。

35、库存股

项目	期初余额	本期增加	本期减少	期末余额
回购公司股份	78,598,741.10	-	-	78,598,741.10

36、其他综合收益

项目	期初余额	本期发生金额		
		本期所得税前 发生额	减：前期计入 其他综合收益 当期转入损益	减：前期计入 其他综合收益 当期转入留存 收益
(1) 不能重分类进损益的其他综合收益	-10,893.38	-16,972.82	-	-317.43
其中：重新计算设定受益计划变动额	-10,893.38	-16,972.82	-	-317.43
权益法下不能转损益的其他综合收益	-	-	-	-
其他权益工具投资公允价值变动	-	-	-	-
企业自身信用风险公允价值变动	-	-	-	-
(2) 将重分类进损益的其他综合收益	-2,785,206.45	87,815.93	-415,324.62	-
其中：权益法下可转损益的其他综合收益	-	-	-	-
其他债权投资公允价值变动	-	-	-	-
金融资产重分类计入其他综合收益的金额	-	-	-	-
其他债权投资信用减值准备	-	-	-	-
现金流量套期损益的有效部分	-	-	-	-
外币财务报表折算差额	-2,785,206.45	87,815.93	-415,324.62	-
(3) 其他综合收益合计	-2,796,099.83	70,843.11	-415,324.62	-317.43

(续上表)

项目	本期发生金额			其他权益工具 变动	期末余额
	减： 所得税费用	税后归属于 母公司	税后归属于 少数股东		
(1) 不能重分类进损益的其他综合收益	-3,734.02	-10,995.73	-1,925.64	-	-21,889.11
其中：重新计算设定受益计划变动额	-3,734.02	-10,995.73	-1,925.64	-	-21,889.11
权益法下不能转损益的其他综合收益	-	-	-	-	-
其他权益工具投资公允价值变动	-	-	-	-	-
企业自身信用风险公允价值变动	-	-	-	-	-

爱普香料集团股份有限公司
2024 年度财务报表附注
(除特别说明外，货币单位均为人民币元)

项目	本期发生金额			其他权益工具	期末余额
	减：所得税费用	税后归属于母公司	税后归属于少数股东	变动	
(2) 将重分类进损益的其他综合收益	=	621,443.49	-118,302.94	=	-2,163,762.96
其中：权益法下可转损益的其他综合收益	-	-	-	-	-
其他债权投资公允价值变动	-	-	-	-	-
金融资产重分类计入其他综合收益的金额	-	-	-	-	-
其他债权投资信用减值准备	-	-	-	-	-
现金流量套期损益的有效部分	-	-	-	-	-
外币财务报表折算差额	-	621,443.49	-118,302.94	-	-2,163,762.96
(3) 其他综合收益合计	-3,734.02	610,447.76	-120,228.58	=	-2,185,652.07

37、专项储备

项目	期初余额	本期增加	本期减少	期末余额
安全生产费(注)	4,126,962.13	4,234,678.74	4,335,817.54	4,025,823.33

注：根据财政部、应急部 2022 年 11 月 21 日印发的《企业安全生产费用提取和使用管理办法》的通知(财企(2022)136 号)规定提取和使用专项储备-安全生产费。部分公司属于危险品生产与储存企业，应按上年营业收入采用超额累退方式计提安全生产费用。

38、盈余公积

项目	期初余额	本期增加	本期减少	期末余额
法定盈余公积	176,695,104.94	11,875,378.70	-	188,570,483.64

39、未分配利润

项目	本期	上期	提取或分配比例
调整前上期末未分配利润	1,163,468,091.67	1,101,643,247.56	-
调整期初未分配利润合计数(调增+，调减-)	-	-	-
调整后期初未分配利润	1,163,468,091.67	1,101,643,247.56	-
加：本期归属于母公司所有者的净利润	159,076,320.76	90,769,294.27	-
减：提取法定盈余公积	11,875,378.70	6,406,183.72	10%
提取任意盈余公积	-	-	-
提取一般风险准备	-	-	-

爱普香料集团股份有限公司
2024 年度财务报表附注
(除特别说明外，货币单位均为人民币元)

项目	本期	上期	提取或分配比例
应付普通股股利(注)	37,563,777.40	22,538,266.44	-
转作股本的普通股股利	-	-	-
加：其他综合收益结转留存收益	-317.43	-	-
期末未分配利润	1,273,104,938.90	1,163,468,091.67	

注：本期分配现金股利系依据 2024 年 4 月公司股东大会决议，按总股本 383,237,774 股扣除公司回购专用证券账户中的股份数量 7,600,000 股为计算基数，向全体股东按每 10 股派现金红利 1 元(含税)，实际分配的现金红利合计人民币 37,563,777.40 元。

40、营业收入和营业成本

(1) 营业收入和营业成本情况

项目	本期发生额		上期发生额	
	收入	成本	收入	成本
主营业务	2,660,281,189.15	2,231,646,968.90	2,757,217,017.22	2,359,139,155.36
其他业务	<u>23,354,225.06</u>	<u>9,855,527.85</u>	<u>25,953,078.04</u>	<u>11,665,180.42</u>
合计	<u>2,683,635,414.21</u>	<u>2,241,502,496.75</u>	<u>2,783,170,095.26</u>	<u>2,370,804,335.78</u>

(2) 营业收入(分产品)

产品名称	本期发生额		上期发生额	
	营业收入	营业成本	营业收入	营业成本
香精香料	<u>780,987,878.12</u>	<u>515,901,917.65</u>	<u>734,580,774.12</u>	<u>480,038,390.82</u>
其中：香精	622,014,918.25	383,516,289.98	542,220,748.97	348,511,977.68
香料	158,972,959.87	132,385,627.67	192,360,025.15	131,526,413.14
食品配料	1,879,293,311.03	1,715,745,051.25	2,022,636,243.10	1,879,100,764.54
其他	<u>23,354,225.06</u>	<u>9,855,527.85</u>	<u>25,953,078.04</u>	<u>11,665,180.42</u>
合计	<u>2,683,635,414.21</u>	<u>2,241,502,496.75</u>	<u>2,783,170,095.26</u>	<u>2,370,804,335.78</u>

(3) 营业收入、营业成本的分解信息

合同分类	营业收入	营业成本
商品类型		
其中：香精	622,014,918.25	383,516,289.98
香料	158,972,959.87	132,385,627.67
食品配料	1,879,293,311.03	1,715,745,051.25
其他	<u>23,354,225.06</u>	<u>9,855,527.85</u>
合计	<u>2,683,635,414.21</u>	<u>2,241,502,496.75</u>

41、税金及附加

项目	本期发生额	上期发生额
房产税	5,804,514.05	5,047,013.53
城建税	2,854,780.15	2,565,206.05
教育费附加	2,753,537.06	2,406,012.44
印花税	1,835,310.71	2,120,374.16
土地使用税	1,443,249.14	1,496,502.92
资源税	97,411.90	63,231.60
环境保护税	27,037.65	24,424.50
车船税	11,069.92	15,186.72
合计	14,826,910.58	13,737,951.92

42、销售费用

项目	本期发生额	上期发生额
工资福利	64,358,959.84	61,552,634.70
业务招待费	15,643,456.84	14,861,091.80
差旅费	7,649,635.03	7,884,165.95
仓储费	6,483,360.70	9,436,542.13
销售服务费	5,783,610.51	5,356,225.41
办公费	4,222,793.88	5,071,355.01
租赁费	2,221,227.14	2,372,778.00
折旧摊销	1,311,118.44	1,307,051.72
其他	160.65	5,875.58
合计	107,674,323.03	107,847,720.30

43、管理费用

项目	本期发生额	上期发生额
工资福利	72,175,137.82	74,544,689.58
办公费	17,892,110.05	23,371,215.43
折旧摊销	17,666,000.57	22,148,113.50
业务招待费	8,331,543.47	6,669,239.68
中介服务费	6,089,885.09	6,330,960.01
差旅费	6,373,296.66	6,686,095.45
租赁费	1,013,731.64	970,412.54
交通费	1,289,600.28	1,327,199.39
服务费	1,373,558.07	1,174,081.88
存货报废	2,043.59	3,187,921.08

爱普香料集团股份有限公司
2024 年度财务报表附注
(除特别说明外，货币单位均为人民币元)

项目	本期发生额	上期发生额
存货盘盈(亏)	-17,165.15	-
其他	801,626.60	315,424.78
合计	132,991,368.69	146,725,353.32

44、研发费用

项目	本期发生额	上期发生额
工资福利	22,771,631.39	23,001,013.24
材料消耗	6,761,009.58	8,964,380.02
折旧摊销	1,842,397.46	1,128,913.72
其他	485,139.59	636,255.24
研发服务费	408,650.95	728,325.13
合计	32,268,828.97	34,458,887.35

45、财务费用

项目	本期发生额	上期发生额
借款利息支出	3,253,826.17	2,245,263.20
租赁负债利息支出	559,376.09	997,911.08
票据贴息利息费用	110,306.54	-
其他利息支出	12,390.00	16,770.08
减：利息收入	17,738,014.12	15,448,808.30
汇兑损益	2,205,147.35	2,236,703.80
手续费	1,258,320.15	1,260,277.45
合计	-10,338,647.82	-8,691,882.69

46、其他收益

(1) 其他收益分类列示

项目	本期发生额	上期发生额	计入当期非经常性损益的金额
与资产相关的政府补助	1,766,786.31	2,314,465.15	1,766,786.31
与收益相关的政府补助	10,507,020.99	11,046,903.52	9,969,071.89
增值税加计抵减	2,506,498.56	2,722,521.03	-
三代手续费返还	151,679.63	220,973.31	=
合计	14,931,985.49	16,304,863.01	11,735,858.20

(2) 其他收益按项目列示

项目(产生其他收益的来源)	本期发生额	上期发生额
扶持企业发展基金	9,462,885.00	8,494,921.45
增值税加计抵减	2,506,498.56	2,722,521.03
基础建设奖励基金	1,053,960.04	1,451,600.06
技术改造与转型升级专项资金	712,826.27	862,865.09
稳岗补贴	632,984.99	85,772.07
表彰奖励金	-	1,570,000.00
其他政府补助事项	562,830.63	1,117,183.31
合计	14,931,985.49	16,304,863.01

47、投资收益

项目	本期发生额	上期发生额
交易性金融资产在持有期间的投资收益	6,792,167.93	4,270,446.11
处置子公司产生的投资收益	67,184,521.54	8,721,620.70
处置子公司转出的未实现毛利收益	1,714,790.63	275,919.56
处置汇率衍生工具取得的投资收益	7,796.21	-116,414.72
合计	75,699,276.31	13,151,571.65

48、公允价值变动收益

产生公允价值变动收益的来源	本期发生额	上期发生额
交易性金融资产	9,631,875.96	17,175,941.13
汇率衍生工具	-122,196.33	-
合计	9,509,679.63	17,175,941.13

49、信用减值损失

项目	本期发生额	上期发生额
应收账款坏账损失	-5,170,888.58	-7,666,407.06
长期应收款坏账损失	-6,600,000.00	-1,400,000.00
其他应收款坏账损失	6,540.23	-1,338.93
应收票据坏账损失	462.82	278.48
合计	-11,763,885.53	-9,067,467.51

50、资产减值损失

项目	本期发生额	上期发生额
存货跌价损失	-12,106,045.88	-12,505,079.49

51、资产处置收益

项目	本期发生额	上期发生额
非流动性资产处置	5,925,352.55	-940,983.81

52、营业外收入

项目	本期发生额	上期发生额	计入当期非经常性损益的金额
无法支付的应付款项	4,035.43	1,223,881.18	4,035.43
其他	580,436.71	602,051.70	580,436.71
合计	584,472.14	1,825,932.88	584,472.14

53、营业外支出

项目	本期发生额	上期发生额	计入当期非经常性损益的金额
非流动资产报废损失	197,919.15	1,555,859.87	197,919.15
对外捐赠	495,000.00	496,496.00	495,000.00
赔偿支出	241,446.00	11,005.16	241,446.00
其他	287,235.83	291,411.18	287,235.83
合计	1,221,600.98	2,354,772.21	1,221,600.98

54、所得税费用

(1) 所得税费用表

项目	本期发生额	上期发生额
当期所得税费用	54,458,230.98	32,929,222.62
递延所得税费用	752,592.33	-2,443,973.66
合计	55,210,823.31	30,485,248.96

(2) 会计利润与所得税费用调整过程

项目	本期发生额
利润总额	246,269,367.74
按法定/适用税率计算的所得税费用	47,443,141.91
子公司适用不同税率的影响	-1,823,401.51
调整以前期间所得税的影响	2,532,797.18
非应税收入的影响	34,086.94
不可抵扣的成本、费用和损失的影响	2,878,569.15
使用前期未确认递延所得税资产的可抵扣亏损的影响	-499,448.55
本期未确认递延所得税资产的可抵扣暂时性差异或可抵扣亏损的影响	9,073,428.23
税率调整导致期初递延所得税资产/负债余额的变化	461,737.73
加计扣除费用的影响	-4,890,087.77
所得税费用	55,210,823.31

55、其他综合收益

详见附注七、36、其他综合收益。

56、现金流量表项目注释

(1) 与经营活动有关的现金

① 收到的其他与经营活动有关的现金

项目	本期发生额	上期发生额
加工业务代收材料款	16,284,229.46	-
政府补助	10,679,128.89	11,206,124.87
收到押金保证金	7,247,790.21	10,554,629.33
收到往来款	1,208,002.18	6,555,584.50
利息收入	5,955,153.10	3,170,747.80
其他	1,096,833.84	1,158,138.26
合计	42,471,137.68	32,645,224.76

② 支付的其他与经营活动有关的现金

项目	本期发生额	上期发生额
支付经营性费用	86,322,735.16	94,975,612.71
加工业务代付材料款	33,455,559.20	-
支付押金保证金	2,076,615.89	2,895,231.90
支付往来款	1,324,609.13	5,053,587.60
银行手续费	1,241,742.83	1,300,195.33
捐赠款	491,669.39	496,496.00
罚金	-	11,070,000.00
其他	218,692.86	57,403.57
合计	125,131,624.46	115,848,527.11

(2) 与投资活动有关的现金

① 收到的重要的与投资活动有关的现金

项目	本期发生额	上期发生额
银行理财产品及结构性存款	4,098,984,600.00	3,598,300,000.00
可转让大额存单	50,000,000.00	-
远期购汇合约交割	7,200.00	=
合计	4,148,991,800.00	3,598,300,000.00

② 支付的重要的与投资活动有关的现金

项目	本期发生额	上期发生额
银行理财产品及结构性存款	4,639,081,350.00	3,614,500,000.00
可转让大额存单	-	60,434,123.29
权益工具投资(附注七、2)	=	8,265,000.00
合计	<u>4,639,081,350.00</u>	<u>3,683,199,123.29</u>

③ 收到的其他与投资活动有关的现金

项目	本期发生额	上期发生额
远期购汇保证金	110,104.14	-

④ 支付的其他与投资活动有关的现金

项目	本期发生额	上期发生额
远期购汇保证金	971,953.78	-

(3) 与筹资活动有关的现金

① 支付的其他与筹资活动有关的现金

项目	本期发生额	上期发生额
租赁负债支付的现金	8,915,478.60	9,932,273.40
其他	<u>37,525.21</u>	=
合计	<u>8,953,003.81</u>	<u>9,932,273.40</u>

② 筹资活动产生的各项负债变动情况

项目	期初余额	本期增加金额		本期减少金额		期末余额
		现金变动	非现金变动	现金变动	非现金变动	
短期借款	97,649,243.27	97,100,000.00	207,826.66	74,149,243.27	120,807,826.66	-
应付股利	-	-	42,463,777.40	42,463,777.40	-	-
其他应付款-资	-	20,000,000.00	-	10,000,000.00	10,000,000.00	-
金拆借						
租赁负债（含一	<u>18,000,983.99</u>	=	<u>13,578,059.10</u>	<u>8,915,478.60</u>	<u>9,273,651.21</u>	<u>13,389,913.28</u>
年内到期）						
合计	<u>115,650,227.26</u>	<u>117,100,000.00</u>	<u>56,249,663.16</u>	<u>135,528,499.27</u>	<u>140,081,477.87</u>	<u>13,389,913.28</u>

57、现金流量表补充资料

(1) 将净利润调节为经营活动现金流量的情况

项目	本期金额	上期金额
① 将净利润调节为经营活动现金流量：		
净利润	191,058,544.43	111,392,485.97
加：资产减值准备	12,106,045.88	12,505,079.49
信用减值准备	11,763,885.53	9,067,467.51
固定资产折旧、油气资产折耗、生产性生物资产折旧	74,178,052.47	58,313,036.11
使用权资产折旧	7,093,609.26	8,291,033.09
无形资产摊销	3,630,559.15	3,717,579.64
长期待摊费用摊销	766,674.80	1,620,298.60
处置固定资产、无形资产和其他长期资产的损失(收益以“—”号填列)	-5,925,352.55	940,983.81
固定资产报废损失(收益以“—”号填列)	-33,720.25	1,555,859.87
公允价值变动损失(收益以“—”号填列)	-9,509,679.63	-17,175,941.13
财务费用(收益以“—”号填列)	-7,863,101.45	-10,066,026.91
投资损失(收益以“—”号填列)	-75,699,276.31	-13,151,571.65
递延所得税资产减少(增加以“—”号填列)	4,440,567.58	2,742,407.20
递延所得税负债增加(减少以“—”号填列)	-3,693,043.78	-853,839.24
存货的减少(增加以“—”号填列)	67,143,469.63	30,938,762.45
经营性应收项目的减少(增加以“—”号填列)	-48,957,077.34	183,912,393.59
经营性应付项目的增加(减少以“—”号填列)	-1,646,238.27	-158,724,335.30
其他	284,023.41	405,124.85
经营活动产生的现金流量净额	219,137,942.56	225,430,797.95
② 现金及现金等价物净变动情况：		
现金的期末余额	210,735,884.92	405,346,847.50
减：现金的年初余额	405,346,847.50	312,823,215.41
加：现金等价物的期末余额	-	-
减：现金等价物的年初余额	-	-
现金及现金等价物净减少/增加额	-194,610,962.58	92,523,632.09

(2) 本期收到的处置子公司的现金净额

项目	金额
本期处置子公司于本期收到的现金或现金等价物	187,174,020.00
其中：天舜（杭州）食品股份有限公司	187,174,020.00
减：丧失控制权日子公司持有的现金及现金等价物	37,898,314.80
其中：天舜（杭州）食品股份有限公司	37,898,314.80
加：以前期间处置子公司于本期收到的现金或现金等价物	-
处置子公司收到的现金净额	149,275,705.20

(3) 现金和现金等价物的构成

项目	期末余额	期初余额
① 现金	210,735,884.92	405,346,847.50
其中：库存现金	457,776.28	419,833.43
可随时用于支付的银行存款	210,278,095.29	404,927,014.07
可随时用于支付的其他货币资金	13.35	-
② 现金等价物	-	-
其中：3 个月内到期的债券投资	-	-
③ 期末现金及现金等价物余额	210,735,884.92	405,346,847.50

58、所有权或使用权受到限制的资产

项目	期末			
	账面余额	账面价值	受限类型	受限情况
货币资金	861,849.64	861,849.64	保证	远期购汇保证金

59、外币货币性项目

(1) 外币货币性项目

项目	期末外币余额	折算汇率	期末折算人民币余额
货币资金			
其中：美元	10,495,664.47	7.1884	75,447,034.47
欧元	139,226.90	7.5257	1,047,779.88
印尼卢比	21,270,719,393.59	0.00045117	9,596,710.47
应收账款			
其中：美元	3,505,221.06	7.1884	25,196,931.07
印尼卢比	11,292,749,667.00	0.00045117	5,094,949.87
其他应收款			
其中：美元	9,720.00	7.1884	69,871.25
印尼卢比	964,134,773.11	0.00045117	434,988.69
应付账款			
其中：美元	387,725.00	7.1884	2,787,122.39
欧元	370,421.96	7.5257	2,787,684.54
印尼卢比	853,998,038.66	0.00045117	385,298.30
其他应付款			
其中：美元	2,297.13	7.1884	16,512.69
租赁负债			
其中：美元	60,006.84	7.1884	431,353.17

(2) 境外经营实体说明

被投资单位	境外主要经营地	记账本位币	选择依据
爱普香料(美国)有限公司	美国	美元	为经营地主要使用货币
印尼爱普香料有限公司	印度尼西亚	印尼卢比	为经营地主要使用货币
新加坡天舜控股有限公司(见附注九、2)	新加坡	美元	为经营地主要使用货币
印尼天舜食品有限公司(见附注九、2)	印度尼西亚	印尼卢比	为经营地主要使用货币
天舜食品(泰国)有限公司(见附注九、2)	泰国	泰铢	为经营地主要使用货币

60、租赁

(1) 本集团作为承租人

① 于报告期内，公司不存在未纳入租赁负债计量的可变租赁付款额。

② 简化处理的短期租赁或低价值资产的租赁费用

项目	本期数
短期租赁及低价值租赁	3,133,961.70

③ 与租赁相关的现金流出总额 12,049,440.30 元

项目	本期数
偿还租赁负债本金、利息及押金所支付的现金	8,915,478.60
支付的按简化处理的短期租赁及低价值租赁付款额	3,133,961.70
合计	12,049,440.30

(2) 本集团作为出租人

① 经营租赁

项目	租赁收入	其中：未计入租赁收款额的可 变租赁付款额相关的收入
租赁收入	15,013,146.05	-

八、研发支出

1、按性质列示

项目	本期发生额	上期发生额
人工费用	22,771,631.39	23,001,013.24
直接投入	6,761,009.58	8,964,380.02
折旧和摊销	1,842,397.46	1,128,913.72
研发服务费	408,650.95	728,325.13
其他	485,139.59	636,255.24
合计	32,268,828.97	34,458,887.35

项目	本期发生额	上期发生额
其中：费用化研发支出	32,268,828.97	34,458,887.35
资本化研发支出	-	-

九、合并范围的变更

1、合并范围的增加

于 2024 年 2 月 28 日，公司与苏州光线跃动工业智能科技有限公司共同出资新设控股一级子公司上海爱普光耀生物技术有限公司，公司对其持股比例为 51%，注册资本为 500 万元人民币。

2、合并范围的减少

(1) 单次处置对子公司投资即丧失控制权的情形

子公司名称	丧失控制权时点的处置价款	丧失控制权时点的处置比例	丧失控制权时点的处置方式	丧失控制权时点的时点	丧失控制权时点的判断依据	处置价款与处置投资对应的合并财务报表层面享有该子公司净资产份额的差额
天舜(杭州)食品股份有限公司	187,174,020.00	45.6522%	股权转让	2024/10/31	产权转让手续已办理、已收到价款的大部分，买方控制了决策权。	67,596,932.25

(续上表)

子公司名称	丧失控制权之日剩余股权的比例	丧失控制权之日合并财务报表层面剩余股权的账面价值	丧失控制权之日合并财务报表层面剩余股权的公允价值	按照公允价值重新计量剩余股权产生的利得或损失	丧失控制权之日合并财务报表层面剩余股权公允价值的确定方法及主要假设	与原子公司股权投资相关的其他综合收益转入投资损益或留存收益的金额
天舜(杭州)食品股份有限公司	0.0000%	-	-	-	-	-

十、在其他主体中的权益

1、在子公司中的权益

(1) 企业集团的构成

子公司名称	主要 经营地	注册资本	注册地	业务性质	持股比例		取得方式
					直接	间接	
上海爱普植物科技有限公司	上海	13000 万人民币	上海市嘉定工业区 北和公路 680 号	制造、销售	100%	-	非同一控制下企业合并
上海凯信生物科技有限公司	上海	2000 万人民币	中国(上海)自由贸易试验区 张衡路 1299 号	办公房租赁	100%	-	设立
爱普香料(美国)有限公司	美国	200 万美元	55 CARTER DRIVE STE 103 EDISON NJ 08817	采购、销售	100%	-	设立
上海乐豪食品配料有限公司	上海	1000 万人民币	上海市静安区高平路 733 号 601 室	销售	100%	-	设立
上海爱普香料种植有限公司	上海	3000 万人民币	上海市嘉定区曹新公路 33 号 8 幢 401 室	种植、销售	100%	-	设立
上海爱普食品科技(集团)有限公司	上海	20000 万人民币	上海市嘉定区曹新公路 33 号 5 幢	销售	100%	-	设立
天津爱普北方科技有限公司	天津	200 万人民币	天津市华苑产业区华天道 8 号 海泰信息广场 C 座 1112 室	销售	-	100%	设立
沈阳爱普食品科技有限公司	沈阳	100 万人民币	沈阳市和平区太原南街 90 号 (2216)	销售	-	100%	设立
郑州爱普食品科技有限公司	郑州	50 万人民币	郑州市二七区航海中路 106 号 院 7 号楼 8 层 801 号	销售	-	100%	设立
大连爱普食品配料有限公司	大连	50 万人民币	大连市中山区港隆西路 58 号 42 层 4 号	销售	-	100%	设立
广州爱普食品科技有限公司	广州	100 万人民币	广州市荔湾区花地大道中 501 号 506 室	销售	-	100%	设立
北京爱普凯信食品科技有限公司	北京	200 万人民币	北京市石景山区银河南街 2 号 院 3 号楼 10 层 1117	销售	-	100%	设立
四川爱普食品有限公司	成都	100 万人民币	成都市成华区明珠路 35 号附 1011 号	销售	-	100%	设立
青岛爱普食品科技有限公司	青岛	50 万人民币	青岛市市北区敦化路 119 号凯 景大厦 804 户	销售	-	100%	设立
重庆爱普食品配料有限公司	重庆	100 万人民币	重庆市渝中区大坪正街 118 号 1 幢 24-10#、24-11#	销售	-	100%	设立
昆明爱普凯信食品配料有限公司	昆明	100 万人民币	昆明市西山区日新中路 润城第一大道 5 栋 1501 室	销售	-	100%	设立
河南华龙香料有限公司	濮阳	6500 万人民币	濮阳市建设西路与濮源路交 叉口向西 400 米路北 3 号	制造	95%	-	设立
上海浦佳食品科技有限公司	上海	2000 万人民币	上海市闸北区广中西路 777 弄 91、99 号 803、805 室	销售	51%	-	非同一控制下企业合并

爱普香料集团股份有限公司
2024 年度财务报表附注
(除特别说明外，货币单位均为人民币元)

子公司名称	主要 经营地	注册资本	注册地	业务性质	持股比例		取得方式
					直接	间接	
沈阳浦佳食品销售有限公司	沈阳	85 万人民币	沈阳市和平区太原南街 90 号 (2201、2214、2215、2216、2217)	销售	-	51%	非同一控制下企业合并
江西浦佳食品科技有限公司	抚州	2000 万人民币	抚州市金溪县高新区兴南一路 33 号	销售	-	51%	设立
上海傲罗迈香料技术有限公司	上海	150 万人民币	上海市嘉定区徐行镇曹新公路 33 号 8 幢 301 室	研发	51%	-	设立
印尼爱普香料有限公司(P.T. APPLE FLAVORS & FRAGRANCES INDONESIA)	印度尼西亚	21825600 万印尼卢比	JALAN INDUSTRI SELATAN BLOK II JABABEKA TAHAP II NO. 2, KEL. PASIRSARI, KEC. CIKARANG SELATAN, KAB. BEKASI - JAWA BARAT 17530	制造、销售	85.45%	-	设立
天舜(杭州)食品股份有限公司(附注九、2)	杭州	3000 万人民币	杭州市双浦镇周富村新塘 1 组 80 号	制造、销售	45.65% (注 1)	-	非同一控制下企业合并
上海天舜食品有限公司(附注九、2)	上海	3000 万人民币	上海市嘉定区北和公路 680 号 2 幢 1 层 A 区、2 层 A 区, 1 幢 120 室、122 室、126 室	制造、销售	-	45.65%	设立
新加坡天舜控股有限公司(SINGAPORE TISSIN HOLDINGS PTE. LTD.) (附注九、2)	新加坡	375.04 万美元	80 Robinson Road, #02-00, Singapore 068898	投资	-	36.35%	非同一控制下企业合并
印尼天舜食品有限公司(P.T. TISSIN FOODS INDONESIA) (附注九、2)	印度尼西亚	21185600 万印尼卢比	GOLF LAKE RESIDENCE RUKAN PARIS BLOK.A NO.82-83 KEL.CENGKARENG TIMUR KEC.CENGKARENG KOTA ADMINISTRASI JAKARTA BARAT	制造、销售	-	27.17%	非同一控制下企业合并
天舜食品(泰国)有限公司(TISSIN FOOD (THAILAND)CO., LTD.) (附注九、2)	泰国	33000 万泰铢	390 Moo 2,Tambol Khaokhansong, Amphur Sriracha, Chonburi Province, Thailand	筹建中	-	42.91%	设立
江西爱普生物科技有限公司	抚州	25000 万人民币	抚州市金溪县城西生态高新区兴南一路 99 号	制造、销售	100%	-	设立
爱普香料(江西)有限公司	抚州	15000 万人民币	抚州市金溪县城西生态高新区兴南一路 33 号	制造、销售	100%	-	设立
上海爱普食品配料有限公司	上海	2000 万人民币	上海市嘉定区曹新公路 33 号 8 幢 2 层 201 室	制造、销售	51%	-	设立
江西爱普食品配料有限公司	抚州	1000 万人民币	抚州市金溪县城西生态高新区(兴南一路 11 号)	制造	-	100%	设立
上海申舜食品有限公司	上海	25000 万人民币	上海市嘉定区北和公路 666 号	制造、销售	100%	-	设立

爱普香料集团股份有限公司
2024 年度财务报表附注
(除特别说明外，货币单位均为人民币元)

子公司名称	主要 经营地	注册资本	注册地	业务性质	持股比例		取得方式
					直接	间接	
上海盟泽商贸有限公司	上海	125 万人民币	上海市松江区荣乐中路 12 弄 132 号 2 层-1	销售	51%	-	非同一控制下企业合并
濮阳华申生物科技有限公司	濮阳	400 万人民币	濮阳市建设西路与濮源路交叉 口向西 400 米路北	筹建中	-	95.00%	设立
上海爱普光耀生物技术有限 公司(附注九、1)	上海	500 万人民币	上海市嘉定工业区叶城路 925 号 B 区 4 幢 JT25547 室	研发	51%	-	新设合并

注 1：持有半数或以下表决权但仍控制被投资单位、以及持有半数以上表决权但不控制被投资单位的依据：

爱普股份持有杭州天舜之股份比例为 45.65%，系杭州天舜第一大股东；其他股东包括宣鑫龙、陆其康及舟山自泉天舜股权投资合伙企业(有限合伙)(以下简称“自泉天舜”)，分别持有杭州天舜股份比例为 30.4348%、10.4130%、13.5%。其中，宣鑫龙、陆其康及自泉天舜出具承诺函，承诺并确认宣鑫龙与陆其康及其控制的自泉天舜两方不存在一致行动关系，在行使公司股东表决权时，均依照各自的意思表示，独立行使表决权。同时，杭州天舜董事会共 5 名董事，由爱普股份提名选举董事人数占 3 名。根据章程约定，董事会作出决议，必须经全体董事的过半数通过。因此，爱普股份足以对股东大会、和董事会决议产生重大影响。爱普股份系杭州天舜的控股股东。

于 2024 年 10 月 11 日，公司以 18,717.40 万元的价格向杭州东华卓越控股有限公司出售公司所持杭州天舜 45.6522%股份。本次交易经金证（上海）资产评估有限公司以 2024 年 6 月 30 日为定价基准日评估杭州天舜的股东全部权益价值为 36,000.00 万元。截止至 2024 年 12 月 31 日，公司对杭州天舜不再拥有控制权，不再将其纳入合并范围。

十一、政府补助

1、期末按应收金额确认的政府补助

于报告期末，不存在按应收金额确认的政府补助。

2、涉及政府补助的负债项目

财务报表项目	期初余额	本期新增	本期计入	本期转入其	本期其他	期末余额	与资产
		补助金额	营业外收入	他收益金额	变动(注)		
				金额			/收益相关
递延收益	27,406,113.94	-	-	1,766,786.31	-3,069,854.40	22,569,473.23	与资产相关

注：本期其他变动项目系因合并范围变化所致。

3、计入当期损益的政府补助

类型	本期发生额	上期发生额
扶持企业发展基金	9,462,885.00	8,494,921.45
基础设施建设奖励基金	1,053,960.04	1,451,600.06
技术改造与转型升级专项资金	712,826.27	862,865.09
稳岗补贴	632,984.99	85,772.07
表彰奖励金	-	1,570,000.00
其他政府补助事项	411,151.00	896,210.00
合计	12,273,807.30	13,361,368.67

十二、与金融工具相关的风险

1、金融工具的风险

本公司的金融资产包括应收票据、应收账款、其他应收款、交易性金融资产、其他债权投资和其他非流动金融资产等，本公司的金融负债包括应付票据、应付账款和其他应付款，各项金融工具的详细情况说明见本附注七相关项目。公司从事风险管理的目标是在风险和收益之间取得适当的平衡，将风险对公司经营业绩的影响降低到最低水平，使股东及其他权益投资者利益最大化。基于该风险管理目标，公司风险管理的基本策略是确定和分析所面临的各种风险，建立适当的风险承受底线并进行风险管理，及时可靠的对各种风险进行监督，从而将风险控制在限定范围内。公司的经营活动会面临的主要金融风险为信用风险、流动风险及市场风险。

(1) 信用风险

信用风险是指金融工具的一方不能履行义务，造成另一方发生财务损失的风险。

公司信用风险主要来自于银行存款、应收账款、其他应收款和应收票据等。

公司银行存款主要存放于商业银行，公司认为商业银行具备较高信誉和资产状况，不存在重大的信用风险。

对于应收账款、其他应收款、应收票据和合同资产，公司设定相关政策以控制信用风险敞口。公司基于对客户的财务状况、从第三方获取担保的可能性、信用记录及其它因素诸如目前市场状况等评估客户的信用资质并设置相应信用期。公司会定期对客户信用记录进行监控，对于信用记录不良的客户，公司会采用书面催款、缩短信用期或取消信用期等方式，以确保公司的整体信用风险在可控的范围内。公司 95.18%的应收账款账龄在一年以内，且应收账款前 5 名占比为 15.73%，不存在重大的信用逾期风险及信用集中风险。

(2) 流动风险

流动风险是指本公司在履行以交付现金或其他金融资产的方式结算的义务时发生资金短缺的风险。流动风险可能源于无法尽快以公允价值售出金融资产；或者源于对方无法偿还其合同债务；或者源于提前到期的债务；或者源于无法产生预期的现金流量。

流动性风险由公司的财务部门集中控制。财务部门通过监控货币资金余额以及对未来 12 个月现金流量的滚动预测，确保公司在所有合理预测的情况下拥有充足的资金偿还债务。截止 2024 年 12 月 31 日，公司流动性金融资产相关余额为 20.67 亿元，流动性金融负债相关余额为 1.24 亿元，不存在重大的流动性风险。

(3) 市场风险

市场风险是指金融工具的公允价值或未来现金流量因市场价格变动而发生波动的风险。公司市场风险主要为外汇风险。

外汇风险，是指金融工具的公允价值或未来现金流量因外汇汇率变动而发生波动的风险。公司面临的汇率变动的风险主要与境外子公司以及公司境外采购业务有关。爱普美国和天舜新加坡公司报表以美元记账，印尼爱普及印尼天舜公司报表以印尼卢比记账，期末境外子公司净资产占公司所有者权益比例 2.25%左右，影响较小；公司本期从境外采购食品配料，其中由于外汇波动产生的风险，公司主要通过对产品市场售价的调整予以消化。

2、套期

(1) 本集团开展套期业务进行风险管理

项目	相应风险管理策略和目标	被套期风险的定性和定量信息	被套期项目及相关套期工具之间的经济关系	预期风险管理目标有效实现情况	相应套期活动对风险敞口的影响
远期购汇合约	通过远期购汇合约对冲进口付款汇率风险	公司使用远期购汇合同对预期付款进行锁汇，规避未来人民币对美元和欧元的汇率波动风险。	公司以美元或欧元结算的预期采购与远期购汇合同币种相同；套期工具与被套期项目的基础变量相同。	预期基本有效	远期购汇合同有效对冲了以美元或欧元结算的预期采购外汇汇率波动风险。

(2) 本集团开展套期业务进行风险管理、预期能实现风险管理目标但未应用套期会计

项目	未应用套期会计的原因	对财务报表的影响
远期购汇合约	公司进口付汇账期较短，从年度会计期间角度，使用套期会计对平滑利润表的作用有限。综合考虑套期会计相关财务信息处理的成本与效益，本期暂未应用。	衍生金融负债：人民币 121,600.12 元 公允价值变动收益：人民币 -122,196.33 元 投资收益：人民币 7,796.21 元

十三、公允价值的披露

1、以公允价值计量的资产和负债的期末公允价值

项目	期末公允价值			合计
	第一层次 公允价值计量	第二层次 公允价值计量	第三层次 公允价值计量	
(1) 持续的公允价值计量				
① 交易性金融资产	9,384,000.00	1,181,042,730.43	-	1,190,426,730.43
1) 以公允价值计量且变动计入当期损益的金融资产	9,384,000.00	1,181,042,730.43	-	1,190,426,730.43
债务工具投资	-	-	-	-
权益工具投资	9,384,000.00	-	-	9,384,000.00
银行理财产品及结构性存款	-	1,181,042,730.43	-	1,181,042,730.43
2) 指定以公允价值计量且其变动计入当期损益的金融资产	-	-	-	-
① 其他债权投资	-	361,244,019.44	-	361,244,019.44
② 其他权益工具投资	-	-	-	-
③ 其他非流动金融资产	-	246,960,000.00	-	246,960,000.00
④ 衍生金融负债	-	121,600.12	-	121,600.12
持续以公允价值计量的资产总额	9,384,000.00	1,789,368,349.99	-	1,798,752,349.99

2、持续和非持续第二层次公允价值计量项目，采用的估值技术和重要参数的定性及定量信息

本公司对持有的净值型理财产品按照 2024 年 12 月 31 日持有份额及每份额净值计算期末公允价值，对持有的非净值型理财产品、结构性存款及可转让大额存单采用现金流量法确认期末公允价值，输入值为预期收益率。本公司持有的衍生工具为远期购汇合约，公司采用远期购汇合约约定的交割汇率与资产负债表日市场远期外汇牌价之差的现值来确定其公允价值。本公司对持有的其他非流动金融资产—Aice Holdings Limited 的权益工具投资依据评估师万隆(上海)资产评估有限公司对该项金融资产评估后出具的万隆评咨字(2025)第 2026 号评估报告确认公允价值。详见附注七、11。

3、不以公允价值计量但披露其公允价值的资产和负债

本公司以摊余成本计量的金融资产和金融负债主要包括：货币资金、应收款项、短期借款、应付款项等。本公司不以公允价值计量的金融资产和金融负债的账面价值与公允价值差异很小。

4、本报告期内未发生的估值技术的变更。

十四、关联方及关联交易

1、本公司的母公司情况

公司是由自然人控股的股份有限公司，股东魏中浩为公司的实际控制人。

2、本公司的子公司情况

公司子公司的情况详见附注十、1、(1)企业集团的构成。

3、本公司的合营和联营企业情况

公司无合营和联营企业。

4、其他关联方情况

其他关联方名称	其他关联方与本公司关系
上海爱投实业有限公司	实际控制人控制之公司

5、关联交易情况

(1) 关联租赁情况

① 本公司作为承租方：

出租方名称	租赁资产种类	支付的租金		承担的租赁负债利息支出	
		本期发生额	上期发生额	本期发生额	上期发生额
上海爱投实业有限公司	办公楼	4,409,674.34	4,603,005.82	87,886.66	289,771.69

(续上表)

出租方名称	增加的使用权资产		减少的使用权资产		增加的使用权资产折旧费用	
	本期发生额	上期发生额	本期发生额	上期发生额	本期发生额	上期发生额
上海爱投实业有限公司	12,213,934.30	-	341,240.68	-	3,980,282.38	4,320,930.99

(2) 关键管理人员报酬

项目	本期发生额	上期发生额
关键管理人员报酬	5,177,404.79	5,241,067.11

十五、承诺及或有事项

1、重要承诺事项

(1) 未结清信用证

项目	币种	外币金额	折合人民币金额
未结清信用证	美元	4,109,430.08	29,540,227.19
未结清信用证	欧元	5,705,865.03	42,940,628.46
总计			72,480,855.65

2、或有事项

公司不存在需要披露的重要或有事项。

十六、资产负债表日后事项

1、利润分配情况

项目	金额
拟分配的利润或股利	67,614,799.32
经审议批准宣告发放的利润或股利	-

经公司 2025 年 4 月 24 日第五届董事会第二十次会议批准，本公司拟作如下现金分红：每 10 股派发现金红利人民币 1.80 元(含税)，截至 2024 年 12 月 31 日公司总股本 383,237,774 股，扣除公司回购专用证券账户中的股份数量 7,600,000 股为计算基数进行测算，本次利润分配可享受现金红利的股数为 375,637,774 股。合计拟派发现金红利为 67,614,799.32 元(含税)。上述股利分配方案尚待股东大会批准。

2、其他资产负债表日后事项说明

于 2024 年 3 月，公司就要求控股子公司上海盟泽商贸有限公司(以下简称“盟泽公司”)之少数股东方许广益、戴晓雯(以下简称“被告”)回购盟泽公司股权事项向上海市嘉定区人民法院(以下简称“上海嘉定法院”)提起诉讼并申请诉前财产保全。

于 2025 年 3 月 28 日，公司收到上海嘉定法院《民事判决书》((2024)沪 0114 民初 7467 号)，一审判决公司胜诉。截止至本报告出具日，被告不服一审法院判决，已向上海市第二中级人民法院提出上诉；上述诉讼仍在进行中。

十七、其他重要事项

1、前期会计差错更正

本报告期内，公司未发生前期差错更正事项。

2、分部信息

根据本公司的内部组织结构、管理要求及内部报告制度，鉴于本公司经济特征相似性较多，本公司的经营业务未划分经营分部，无相关信息披露。

十八、母公司财务报表主要项目附注

1、应收账款

(1) 按账龄披露

账龄	期末账面余额	期初账面余额
1 年以内	108,708,312.23	93,199,998.84
1 至 2 年	209,649.69	13,209.23
2 至 3 年	-	84,927.75
3 年以上	1,733,638.58	1,658,603.24
合计	110,651,600.50	94,956,739.06

(2) 按坏账计提方法分类披露

类别	期末余额				
	账面余额	比例	坏账准备	计提比例	账面价值
按单项计提坏账准备	-	-	-	-	-
按组合计提坏账准备	110,651,600.50	100.00%	1,909,543.10	1.73%	108,742,057.40
其中：组合 1：集团内关联方组合	37,628,638.91	34.01%	-	-	37,628,638.91
组合 2：账龄分析组合	73,022,961.59	65.99%	1,909,543.10	2.61%	71,113,418.49
合计	110,651,600.50	100.00%	1,909,543.10	1.73%	108,742,057.40

(续上表)

类别	期初余额				
	账面余额	比例	坏账准备	计提比例	账面价值
按单项计提坏账准备	-	-	-	-	-
按组合计提坏账准备	94,956,739.06	100.00%	1,792,318.19	1.89%	93,164,420.87
其中：组合 1：集团内关联方组合	25,539,085.16	26.90%	-	-	25,539,085.16
组合 2：账龄分析组合	69,417,653.90	73.10%	1,792,318.19	2.58%	67,625,335.71
合计	94,956,739.06	100.00%	1,792,318.19	1.89%	93,164,420.87

于本期末，不存在按单项计提坏账准备的应收账款。

期末按账龄分析组合计提坏账准备的应收账款：

账龄	期末余额		
	账面余额	坏账准备	计提比例
1 年以内	71,079,673.32	71,079.67	0.10%
1-2 年	209,649.69	104,824.85	50.00%
3 年以上	1,733,638.58	1,733,638.58	100.00%
合计	73,022,961.59	1,909,543.10	≡

(3) 坏账准备的情况

类别	期初余额	本期变动金额				期末余额
		计提	收回或转回	转销或核销	其他变动	
应收账款坏账准备	1,792,318.19	201,106.95	83,882.04	-	-	1,909,543.10

(4) 本期无实际核销的应收账款。

(5) 按欠款方归集的期末余额前五名的应收账款情况

单位名称	与本公司关系	账面余额	坏账准备	账龄	占总金额比例
第一名	子公司	19,006,004.55	-	1 年以内	17.18%
第二名	客户	8,990,687.60	8,990.69	1 年以内	8.13%
第三名	子公司	7,708,890.86	-	1 年以内	6.97%
第四名	子公司	5,303,467.89	-	1 年以内	4.79%
第五名	客户	4,942,173.42	4,942.17	1 年以内	4.47%
合计		45,951,224.32	13,932.86		41.53%

2、其他应收款

项目	期末余额	期初余额
应收利息	-	-
应收股利	-	-
其他应收款	2,637,030.36	91,552,592.45
合计	2,637,030.36	91,552,592.45

(1) 其他应收款

① 按账龄披露

账龄	期末账面余额	期初账面余额
1 年以内	2,111,318.78	36,393,257.86
1 至 2 年	480,941.19	5,125,888.73
2 至 3 年	16,100.00	10,035,000.00
3 年以上	37,440.00	40,007,440.00
合计	2,645,799.97	91,561,586.59

② 其他应收款按款项性质分类情况

款项性质	期末账面余额	期初账面余额
子公司往来款、出售设备款	1,308,754.29	90,000,000.00
押金保证金	1,154,940.00	953,682.86
备用金	182,105.68	469,788.73
其他	-	138,115.00
合计	2,645,799.97	91,561,586.59

③ 坏账准备计提情况

坏账准备	第一阶段	第二阶段	第三阶段	合计
	未来 12 个月	整个存续期预	整个存续期预	
	预期信用损失	期信用损失	期信用损失	
		(未发生信用 减值)	(已发生信用 减值)	
期初余额	1,554.14	-	7,440.00	8,994.14
期初余额在本期				
--转入第二阶段	-	-	-	-
--转入第三阶段	-	-	-	-
--转回第二阶段	-	-	-	-
--转回第一阶段	-	-	-	-
本期计提	802.56	-	-	802.56
本期转回	1,027.09	-	-	1,027.09
本期转销	-	-	-	-
本期核销	-	-	-	-
其他变动	-	-	-	-
期末余额	1,329.61	-	7,440.00	8,769.61

各阶段划分依据和坏账准备计提比例详见附注五、10、金融工具之金融资产减值。

④ 坏账准备的情况

类别	期初余额	本期变动金额				期末余额
		计提	收回或转回	转销或核销	其他变动	
其他应收款	8,994.14	802.56	1,027.09	-	-	8,769.61
坏账准备						

⑤ 其他应收款期末余额前五名单位情况

单位名称	款项的性质	期末余额	账龄	占总金额比例	坏账准备 期末余额
第一名	子公司往来款	750,000.00	1 年以内	28.35%	-
第二名	子公司出售设备款	558,754.29	1 年以内	21.12%	-
第三名	客户保证金押金	200,000.00	1-2 年	7.56%	200.00
第四名	客户保证金押金	181,000.00	2 年以内、 3 年以上	6.84%	181.00
第五名	客户保证金押金	150,000.00	1 年以内	5.67%	150.00
合计		1,839,754.29		69.54%	531.00

爱普香料集团股份有限公司
2024 年度财务报表附注
(除特别说明外，货币单位均为人民币元)

3、长期股权投资

项目	期末余额			期初余额		
	账面余额	减值准备	账面价值	账面余额	减值准备	账面价值
对子公司投资	1,318,679,510.49	25,500,000.00	1,293,179,510.49	1,371,499,074.49	-	1,371,499,074.49

(1) 对子公司投资

被投资单位	期初余额	本期增加	本期减少	期末余额	本期计提 减值准备	减值准备 期末余额
上海爱普食品科 技(集团)有限公 司	228,568,039.41	-	-	228,568,039.41	-	-
上海爱普植物科 技有限公司	130,000,000.00	-	-	130,000,000.00	-	-
上海凯信生物科 技有限公司	20,000,000.00	-	-	20,000,000.00	-	-
爱普香料(美国) 有限公司	14,709,714.00	-	-	14,709,714.00	-	-
上海爱普香料种 植有限公司	28,960,000.00	-	-	28,960,000.00	-	-
河南华龙香料有 限公司	74,350,000.00	-	-	74,350,000.00	-	-
上海傲罗迈香料 技术有限公司	765,000.00	-	-	765,000.00	-	-
上海浦佳食品科 技有限公司	10,200,000.00	-	-	10,200,000.00	-	-
上海乐豪食品配 料有限公司	12,500,000.00	-	-	12,500,000.00	-	-
印尼爱普香料有 限公司	31,462,430.00	-	-	31,462,430.00	-	-
天舜(杭州)食品 股份有限公司	106,369,564.00	-	106,369,564.00	-	-	-
江西爱普生物科 技有限公司	247,464,327.08	-	-	247,464,327.08	-	-
爱普香料(江西) 有限公司	74,950,000.00	1,000,000.00	-	75,950,000.00	-	-
上海爱普食品配 料有限公司	10,200,000.00	-	-	10,200,000.00	-	-
上海申舜食品有 限公司	330,000,000.00	50,000,000.00	-	380,000,000.00	-	-
上海盟泽商贸有 限公司	51,000,000.00	-	-	51,000,000.00	25,500,000.00	25,500,000.00

爱普香料集团股份有限公司
2024 年度财务报表附注
(除特别说明外，货币单位均为人民币元)

被投资单位	期初余额	本期增加	本期减少	期末余额	本期计提 减值准备	减值准备 期末余额
上海爱普光耀生 物技术有限公司	=	2,550,000.00	=	2,550,000.00	=	=
合计	1,371,499,074.49	53,550,000.00	106,369,564.00	1,318,679,510.49	25,500,000.00	25,500,000.00

(2) 对联营、合营企业投资

本报告期内无对联营、合营企业投资情况。

4、营业收入和营业成本

(1) 营业收入和营业成本情况

项目	本期发生额		上期发生额	
	收入	成本	收入	成本
主营业务	508,312,074.95	367,024,544.42	455,569,985.91	360,155,005.23
其他业务	25,615,254.47	20,488,077.10	28,881,736.23	24,689,880.93
合计	533,927,329.42	387,512,621.52	484,451,722.14	384,844,886.16

(2) 营业收入(分产品)

产品名称	本期发生额		上期发生额	
	营业收入	营业成本	营业收入	营业成本
香精香料	508,312,074.95	367,024,544.42	455,569,985.91	360,155,005.23
其中：香精	448,859,713.82	317,186,094.50	392,666,529.42	304,017,108.84
香料	59,452,361.13	49,838,449.92	62,903,456.49	56,137,896.39
其他	25,615,254.47	20,488,077.10	28,881,736.23	24,689,880.93
合计	533,927,329.42	387,512,621.52	484,451,722.14	384,844,886.16

(3) 营业收入、营业成本的分解信息

合同分类	营业收入	营业成本
商品类型		
其中：香精	448,859,713.82	317,186,094.50
香料	59,452,361.13	49,838,449.92
其他	25,615,254.47	20,488,077.10
合计	533,927,329.42	387,512,621.52

5、投资收益

项目	本期发生额	上期发生额
成本法核算的长期股权投资收益	10,100,000.00	36,739,130.32
处置长期股权投资产生的投资收益	80,804,456.00	-
交易性金融资产在持有期间的投资收益	5,911,943.44	3,567,486.81
合计	96,816,399.44	40,306,617.13

十九、补充资料

1、当期非经常性损益明细表

项目	金额	说明
非流动资产处置损益	5,959,072.80	-
越权审批或无正式批准文件的税收返还、减免	-	-
计入当期损益的政府补助(与企业业务密切相关，按照国家统一标准定额或定量享受的政府补助除外)	11,557,981.03	-
非货币性资产交换损益	-	-
与公司正常经营业务无关的或有事项产生的损益	-	-
除同公司正常经营业务相关的有效套期保值业务外，持有交易性金融资产、衍生金融资产、交易性金融负债、衍生金融负债产生的公允价值变动损益，以及处置交易性金融资产、衍生金融资产、交易性金融负债、衍生金融负债和其他债权投资取得的投资收益	16,159,643.77	-
单独进行减值测试的应收款项、合同资产减值准备转回	-	-
除上述各项之外的其他营业外收入和支出	-670,849.09	-
其他符合非经常性损益定义的损益项目(注)	68,899,312.17	-
减：所得税影响额	18,687,683.18	-
少数股东权益影响额	1,653,830.34	-
合计	81,563,647.16	

注：合并范围减少相关的非经常性损益 68,899,312.17 元。

2、净资产收益率及每股收益

报告期利润	加权平均	每股收益	
	净资产收益率	基本每股收益	稀释每股收益
		(元/股)	(元/股)
归属于公司普通股股东的净利润	4.97%	0.4235	0.4235
扣除非经常性损益后归属于公司普通股股东的净利润	2.42%	0.2063	0.2063

爱普香料集团股份有限公司

董事长：


董事会批准报送日期：2025 年 4 月 24 日

注册会计师工作单位变更事项登记
Registration of the Change of Working Unit by a CPA

同意调出

Agree the holder to be transferred from

德勤华永



事务所
CPAs

转出协会盖章

Stamp of the transfer-out Institute of CPAs

年 月 日
/y /m /d

同意调入

Agree the holder to be transferred to

上海



事务所
CPAs

转入协会盖章

Stamp of the transfer-in Institute of CPAs

年 月 日
/y /m /d

12

傅韵时

女

1984-11-30

德勤华永会计师事务所(特
殊普通合伙)

310109198411300529

姓 Full name
性 Sex
出生 Date of birth
日期
工作 Working unit
单位
身份证号码
Identity card No.



年度检验登记

Annual Renewal Registration

本证书经检验合格, 继续有效一年。

This certificate is valid for another year after this renewal.



傅韵时的年检二维码

证书编号:
No. of Certificate

310000120687

批准注册协会: 上海市注册会计师协会
Authorized Institute of CPAs

发证日期:
Date of Issuance

2019 年 03 月 14 日
/y /m /d



年 月 日
/y /m /d

本复印件已审核与原件一致



姓名	李孟孟
性别	女
出生日期	1991-10-16
工作单位	上海会计师事务所(特殊普通合伙)
身份证号码	410422199110164921



年度检验登记
Annual Renewal Registration

本证书经检验合格, 继续有效一年。
This certificate is valid for another year after this renewal.

证书编号:
No. of Certificate

S10000080220

批准注册协会: 上海市注册会计师协会
Authorized Institute of CPAs

发证日期:
Date of Issuance

2023

年
/y

03

月
/m

15

日
/d



310000080220

年
/y

月
/m

日
/d

本复印件已审核与原件一致



证书序号: 0001116

说明

- 1、《会计师事务所执业证书》是证明持有人经财政部门依法审批, 准予执行注册会计师法定业务的凭证。
- 2、《会计师事务所执业证书》记载事项发生变动的, 应当向财政部门申请换发。
- 3、《会计师事务所执业证书》不得伪造、涂改、出租、出借、转让。
- 4、会计师事务所终止或执业许可注销的, 应当向财政部门交回《会计师事务所执业证书》。



二〇一七年十二月十八日

中华人民共和国财政部制

会计师事务所

执业证书

名称: 上海会计师事务所 (特殊普通合伙)

张晓荣

注册会计师

经营场所: 上海市静安区威海路755号25层


本复印件已审核与原件一致

组织形式: 特殊普通合伙制

执业证书编号: 310000008

批准执业文号: 沪财会 [98] 160号 (转制批文 沪财会 [2013] 71号)

批准执业日期: 1998年12月28日 (转制日期 2013年12月11日)



照 执 业 证

(本)

统一社会信用代码

913101060862422611

证照编号: 06000000202411270138

身登可体各
体多许，服
主更，息用
营解案信应
经了备管多
播码，监重
扫份记，验

称 上会计师事务所 (特殊普通合伙)

出资额 人民币3390.0000万元整

特殊普通合伙企业的

成立日期 2013年12月27日

张健，张晓荣，耿磊，集序，朱清滨，杨滢，江燕

上海静安区威海路755号25层

【依据】《中华人民共和国公司法》第六十五条规定：“有限责任公司应当依照公司章程规定的期限将财务会计报告送交各股东。对公司财务会计报告进行审计的会计师事务所应当对报告的真实性出具审计报告。有限责任公司应当按照国家有关规定向有关主管机关报送财务会计报告。”

登记机关

2024年11月27日



本复印件已审核与原件一致