

公司代码：603076

公司简称：乐惠国际

LEHUI  
First for value



# 悦近来远

宁波乐惠国际工程装备股份有限公司

2024 年年度报告



## 致股东

乐惠国际从 2020 年开始启动投资“鲜啤 30 公里”业务，打造新的增长曲线。至今约 4 年的时间总投入数亿元，我们觉得有必要向股东及投资人说明一下决策的逻辑和业务的前景展望。

乐惠国际的主业是啤酒设备等细分领域的装备制造，我们早在 20 年前就开始出海，通过不断拓展海外市场使公司业务保持稳定的成长，海外业务占比在 50%左右。我们考虑要平衡国际市场动荡的风险，需要选择一个以中国内需市场的新业务，精酿鲜啤业务完全扎根国内消费，符合中国经济消费升级的趋势，满足中国人民日益增长的美好生活需求的发展总方针。这也是我们选择快消品精酿啤酒作为第二主业的底层逻辑。

选择啤酒也是遵循不熟不做的原则，我们从事啤酒行业 30 多年，拥有丰富的经验和人才技术积累。当时全球的精酿啤酒正在蓬勃发展，我国精酿啤酒产业才刚刚起步，正处于快速发展阶段，因此决定将精酿鲜啤作为我们的第二主业。

作为上市公司，我们肩负了为股东为投资者创造价值的重大责任，我们需要找到一个成长空间更大的产业，水大鱼大公司才有机会做强做大。中国啤酒产业有 5,000 多亿人民币的大规模，足够成就很多的大公司和大品牌。

由于“精酿”一词并没有明确的定义和法律保护，我们依据啤酒的国家标准 GB4927 关于鲜啤“不杀菌、不过滤，内有活酵母”的严格定义，开创了冷链短保的“精酿鲜啤”的细分新品类，国家标准成为鲜啤产品的护城河。在著名的咨询公司华与华帮助下，我们推出了“鲜啤 30 公里”品牌和制定了百城百厂的发展战略。短保冷链鲜啤的定位避开了和大啤酒集团的正面竞争，也和众多小精酿品牌做出了明显差异化，同时还抓住了消费者啤酒越鲜越好喝的心理认知。

我们深知快消品创业之路很难并需要比较长的时间，好在我们本身就是坚定的长期主义者，我们把啤酒装备做到中国第一就花了 30 年时间。风险永远和收益是成正比的，我们坚信二次创业的成功，将会给股东和投资者带来巨大的价值。

经过近 4 年的努力，我们分别在上海、宁波、长沙、沈阳和武汉建成 5 家规模鲜啤工厂，满足了短保冷链产品近距离供给的需求。2024 年我们获得冷链鲜啤中国销量第一的荣誉。

鲜啤 30 公里的业务开始进入复制和加速成长的阶段，一季度是啤酒行业淡季，我们鲜啤板块实现大幅减亏。随着鲜啤销量增长，我们预计今年鲜啤板块的经营情况会有很大的提升，争取扭亏为盈实现盈利。

在发展鲜啤业务的同时，我们并没有忽视装备板块，公司装备业务规模相比 2017 年上市时候增长超过 1 倍，2024 年装备板块实现净利润 9,637.88 万元，保持持续增长。

2019 年我们开始进入白酒装备业务，共获得白酒设备的订单总额达到 12.65 亿元已经成为中国白酒装备的龙头企业之一。子公司保立隆专业发展饮料机械业务，过去 4 年贡献的

利润总额达近 9,000 万元。我们目前还在培育乳品机械、威士忌等烈酒设备、锂电等新能源设备等新业务，乐惠国际的装备板块未来发展将更加平衡和稳健。

公司 2024 年度经营性净现金流达到历史最高的 3.34 亿元，2025 年一季度的经营性净现金流也达到 1.75 亿元，表明公司经营管理质量有了较大幅度的提高，财务更加稳健。

宁波乐惠国际工程装备股份有限公司

董事会

2025 年 4 月 24 日

## 重要提示

一、本公司董事会、监事会及董事、监事、高级管理人员保证年度报告内容的真实性、准确性、完整性，不存在虚假记载、误导性陈述或重大遗漏，并承担个别和连带的法律责任。

二、公司全体董事出席董事会会议。

三、众华会计师事务所（特殊普通合伙）为本公司出具了标准无保留意见的审计报告。

四、公司负责人黄粤宁、主管会计工作负责人舒思晨及会计机构负责人（会计主管人员）崔欢声明：保证年度报告中财务报告的真实、准确、完整。

### 五、董事会决议通过的本报告期利润分配预案或公积金转增股本预案

公司拟以总股本120,701,344股为基数，向全体股东每10股派发现金红利4.00元（含税），共计分配股利48,280,537.60元，剩余未分配利润结转至下一年度。

### 六、前瞻性陈述的风险声明

适用 不适用

公司有关未来发展战略和经营计划的前瞻性陈述，不构成公司对投资者的实质承诺，请投资者注意投资风险。

### 七、是否存在被控股股东及其他关联方非经营性占用资金情况

否

### 八、是否存在违反规定决策程序对外提供担保的情况

否

### 九、是否存在半数以上董事无法保证公司所披露年度报告的真实性、准确性和完整性

否

### 十、重大风险提示

公司已在报告中详细描述存在的相关风险，敬请查阅第三节“管理层讨论与分析”中的相关内容。

### 十一、其他

适用 不适用

## 目录

第一节	释义	6
第二节	公司简介和主要财务指标	6
第三节	管理层讨论与分析	11
第四节	公司治理	33
第五节	环境与社会责任	49
第六节	重要事项	51
第七节	股份变动及股东情况	68
第八节	优先股相关情况	73
第九节	债券相关情况	74
第十节	财务报告	74

备查文件目录	载有公司负责人、主管会计工作负责人、会计机构负责人（会计主管人员）签名并盖章的财务报表。
	载有会计师事务所盖章、注册会计师签名并盖章的审计报告原件。
	报告期内公开披露过的所有公司文件的正本及公告的原稿。

## 第一节 释义

### 一、 释义

在本报告书中，除非文义另有所指，下列词语具有如下含义：

常用词语释义		
公司、本公司、乐惠国际	指	宁波乐惠国际工程装备股份有限公司
南京乐惠	指	南京乐惠芬纳赫包装机械有限公司
南京保立隆	指	南京保立隆包装机械制造有限公司
乐惠进出口	指	宁波乐惠进出口有限公司
墨西哥子公司	指	乐惠芬纳赫机械工程（墨西哥）有限公司
印度子公司	指	乐惠芬纳赫印度包装设备有限公司
巴西子公司	指	宁波乐惠巴西埃雷利公司
西非子公司	指	乐惠工程设备西非公司
德国子公司	指	LEHUI MASCHINENBAU GMBH I. G.
埃塞子公司	指	宁波乐惠国际工程装备股份有限公司(埃塞子公司)
香港子公司	指	PacificMaritimeLtd.
宁波鲜啤	指	宁波鲜啤三十公里科技有限公司
梭子蟹精酿	指	梭子蟹精酿啤酒（上海）有限公司
上海源麦谷	指	上海源麦谷网络科技有限公司
上海三十公里餐饮	指	上海三十公里餐饮有限公司
宁波三十公里投资	指	宁波三十公里投资有限公司
长沙鲜啤	指	长沙鲜啤三十公里科技有限公司
沈阳鲜啤	指	沈阳鲜啤三十公里科技有限公司
武汉鲜啤	指	武汉鲜啤三十公里科技有限公司
昆明鲜啤	指	昆明鲜啤三十公里科技有限公司
长春鲜啤	指	长春鲜啤三十公里科技有限公司
宁波贸易	指	宁波鲜啤三十公里贸易有限公司
控股股东、乐惠控股	指	宁波乐惠投资控股有限公司
宁波乐盈	指	宁波乐盈投资管理中心（有限合伙）
宁波乐利	指	宁波乐利投资管理中心（有限合伙）
宁波日新	指	宁波日新流体设备制造有限公司
南京日新	指	南京日新流体技术有限公司
南京乐鹰	指	南京乐鹰科技股份有限公司
装备板块	指	公司主营业务，主要有啤酒酿造和灌装设备，饮料前处理和灌装机械，以及乳品灌装机械等
精酿板块	指	公司主营业务，主要有鲜啤生产与销售等
啤酒酿造设备、啤酒酿造装备	指	包括啤酒原料处理、糖化、发酵等生产所需的设备
中国证监会、证监会	指	中国证券监督管理委员会
报告期	指	2024年01月01日-2024年12月31日

## 第二节 公司简介和主要财务指标

### 一、 公司信息

公司的中文名称	宁波乐惠国际工程装备股份有限公司
公司的中文简称	乐惠国际
公司的外文名称	Ningbo Lehui International Engineering Equipment Co., Ltd
公司的外文名称缩写	LEHUI INTERNATIONAL

公司的法定代表人	黄粤宁
----------	-----

## 二、联系人和联系方式

	董事会秘书	证券事务代表
姓名	徐力韬	胡海云
联系地址	浙江省宁波市象山县西周镇朝晖路1号	浙江省宁波市象山县西周镇朝晖路1号
电话	0574-65832846	0574-65832846, 15158355820
传真	0574-65836111	0574-65836111
电子信箱	international@lehui.com	international@lehui.com

## 三、基本情况简介

公司注册地址	浙江省宁波市象山县西周镇朝晖路1号
公司注册地址的历史变更情况	浙江省宁波市象山县西周镇象西机电工业园
公司办公地址	浙江省宁波市象山县西周镇朝晖路1号
公司办公地址的邮政编码	315722
公司网址	www.lehui.com
电子信箱	international@lehui.com

## 四、信息披露及备置地点

公司披露年度报告的媒体名称及网址	《证券时报》
公司披露年度报告的证券交易所网址	上海证券交易所（www.sse.com.cn）
公司年度报告备置地点	浙江省宁波市象山县西周镇朝晖路1号法务证券部

## 五、公司股票简况

公司股票简况				
股票种类	股票上市交易所	股票简称	股票代码	变更前股票简称
A股	上海证券交易所	乐惠国际	603076	无

## 六、其他相关资料

公司聘请的会计师事务所 (境内)	名称	众华会计师事务所(特殊普通合伙)
	办公地址	上海市中山南路100号金外滩国际广场6楼
	签字会计师姓名	蒋红薇、薛炜麒
报告期内履行持续督导职责 的保荐机构	名称	国金证券股份有限公司
	办公地址	四川省成都市青羊区东城根上街95号
	签字的保荐代表人姓名	谢栋斌、谢正阳
	持续督导的期间	至前次非公开发行股票募集资金使用完毕

## 七、近三年主要会计数据和财务指标

### (一) 主要会计数据

单位：元 币种：人民币

主要会计数据	2024年	2023年	本期比上年同期增减(%)	2022年
营业收入	1,490,376,993.42	1,651,784,728.17	-9.77	1,204,203,817.02
归属于上市公司股东的净利润	21,100,012.26	19,690,456.21	7.16	21,894,749.63
归属于上市公司股东的扣除非经常性损益的净利润	1,147,852.04	25,562,581.11	-95.51	22,749,497.71
经营活动产生的现金流量净额	333,547,074.21	6,152,170.07	5,321.62	-185,389,735.17
	2024年末	2023年末	本期末比上年同期末增减(%)	2022年末
归属于上市公司股东的净资产	1,307,718,142.58	1,321,212,124.98	-1.02	1,309,356,862.85
总资产	3,475,072,132.20	3,567,255,357.05	-2.58	3,360,383,570.38

### (二) 主要财务指标

主要财务指标	2024年	2023年	本期比上年同期增减(%)	2022年
基本每股收益(元/股)	0.17	0.16	6.25	0.18
稀释每股收益(元/股)	0.17	0.16	6.25	0.18
扣除非经常性损益后的基本每股收益(元/股)	0.01	0.21	-95.24	0.20
加权平均净资产收益率(%)	1.61	1.50	增加0.11个百分点	1.68
扣除非经常性损益后的加权平均净资产收益率(%)	0.09	1.94	减少1.85个百分点	1.83

报告期末公司前三年主要会计数据和财务指标的说明

√适用 □不适用

归属于上市公司股东的扣除非经常性损益的净利润同比减少 95.51%、扣除非经常性损益后的基本每股收益同比减少 95.24%，主要系新业务鲜啤板块投入和亏损较大，导致公司盈利能力下降。

经营活动产生的现金流量净额同比增加 5,321.62%，主要系报告期重视现金管理，公司应收账款高效收回，加速资金回笼，同时调整公司整体存货备货计划及节奏，应付账款管理强化，采购支付效率提升。



八、境内外会计准则下会计数据差异

(一) 同时按照国际会计准则与按中国会计准则披露的财务报告中净利润和归属于上市公司股东的净资产差异情况

适用 不适用

(二) 同时按照境外会计准则与按中国会计准则披露的财务报告中净利润和归属于上市公司股东的净资产差异情况

适用 不适用

(三)境内外会计准则差异的说明：

适用 不适用

九、2024年分季度主要财务数据

单位：元 币种：人民币

	第一季度 (1-3 月份)	第二季度 (4-6 月份)	第三季度 (7-9 月份)	第四季度 (10-12 月份)
营业收入	219,025,834.52	451,572,812.33	276,480,137.60	543,298,209.97
归属于上市公司股东的净利润	3,429,701.48	18,789,367.72	18,311,633.09	-19,430,690.03
归属于上市公司股东的扣除非经常性损益后的净利润	1,401,621.72	12,429,584.44	449,252.54	-13,132,606.66
经营活动产生的现金流量净额	6,736,930.92	160,535,348.50	114,717,356.27	51,557,438.52

季度数据与已披露定期报告数据差异说明

适用 不适用

十、非经常性损益项目和金额

适用 不适用

单位：元 币种：人民币

非经常性损益项目	2024 年金额	附注 (如适用)	2023 年金额	2022 年金额
非流动性资产处置损益，包括已计提资产减值准备的冲销部分	-5,704,817.07		-1,537,845.64	-183,473.15
计入当期损益的政府补助，但与公司正常经营业务密切相关、符合国家政策规定、按照确定的标准享有、对公司损益产生持续影响的政府补助除外	14,896,340.69		10,139,813.89	9,185,429.23
除同公司正常经营业务相关的	4,052,908.94		-12,777,388.97	-10,946,750.63

有效套期保值业务外，非金融企业持有金融资产和金融负债产生的公允价值变动损益以及处置金融资产和金融负债产生的损益				
计入当期损益的对非金融企业收取的资金占用费				
委托他人投资或管理资产的损益			1,770,268.06	3,775,645.98
对外委托贷款取得的损益				
因不可抗力因素，如遭受自然灾害而产生的各项财产损失				
单独进行减值测试的应收款项减值准备转回				
企业取得子公司、联营企业及合营企业的投资成本小于取得投资时应享有被投资单位可辨认净资产公允价值产生的收益				
同一控制下企业合并产生的子公司期初至合并日的当期净损益				
非货币性资产交换损益				
债务重组损益				
企业因相关经营活动不再持续而发生的一次性费用，如安置职工的支出等				
因税收、会计等法律、法规的调整对当期损益产生的一次性影响				
因取消、修改股权激励计划一次性确认的股份支付费用				
对于现金结算的股份支付，在可行权日之后，应付职工薪酬的公允价值变动产生的损益				
采用公允价值模式进行后续计量的投资性房地产公允价值变动产生的损益				
交易价格显失公允的交易产生的收益				
与公司正常经营业务无关的或有事项产生的损益				
受托经营取得的托管费收入				
除上述各项之外的其他营业外收入和支出	14,939,342.87		-2,606,040.30	-3,246,211.68
其他符合非经常性损益定义的损益项目				
减：所得税影响额	5,964,624.24		-460,062.18	-567,472.80
少数股东权益影响额（税后）	2,266,990.97		1,320,994.12	6,860.63
合计	19,952,160.22		-5,872,124.90	-854,748.08

对公司将《公开发行证券的公司信息披露解释性公告第1号—非经常性损益》未列举的项目认定为非经常性损益项目且金额重大的，以及将《公开发行证券的公司信息披露解释性公告第1号—非经常性损益》中列举的非经常性损益项目界定为经常性损益的项目，应说明原因。

适用 不适用

#### 十一、 采用公允价值计量的项目

适用 不适用

单位：元 币种：人民币

项目名称	期初余额	期末余额	当期变动	对当期利润的影响金额
交易性金融资产	7,000,000.00	158,927,782.71	151,927,782.71	2,364,836.01
衍生金融负债	8,478,251.53	872,182.40	-7,606,069.13	380,778.39
衍生金融资产		619,707.57	619,707.57	379,665.54
应收款项融资	3,520,800.00	1,673,343.33	-1,847,456.67	
其他权益工具	8,500,000.00	8,500,000.00		
其他非流动资产	30,359,083.33	31,286,712.33	927,629.00	927,629.00
合计	57,858,134.86	201,879,728.34	144,021,593.48	4,052,908.94

#### 十二、 其他

适用 不适用

### 第三节 管理层讨论与分析

#### 一、 经营情况讨论与分析

##### 1. 总体情况

报告期内，公司实现营业收入149,037.70万元，同比下降9.77%。公司实现归属于上市公司股东的净利润2,110.00万元，同比增长7.16%。

经营活动产生的现金流净额33,354.71万元，增长高达5,321.62%，表明公司经营管理质量有了大幅度的提高，财务更加稳健。

##### 2. 乐惠国际装备板块

2024年乐惠国际装备板块在行业整体下滑的市场环境下保持了稳健的经营和盈利增长，公司装备板块营业收入135,066.54万元，同比下降12.69%，实现归属于上市公司股东的净利润9,637.88万元，同比增长19.96%。其中装备板块出口海外营业收入为50,752.04万元，占装备板块营业收入比重为37.58%。截至2024年12月底，公司在手订单23.97（含税）亿元。

我们从2019年开始进入白酒装备业务，已经成为中国白酒装备的龙头企业之一。子公司保立隆专业发展饮料机械业务，过去4年贡献的利润总额达8,928.40万元。公司在酒和乳品包装机械业务、容器等业务也稳健成长。公司装备板块对啤酒过程装备的收入依赖度已经从上市时候的超过80%下降到了54.38%。

2003年公司装备业务开始布局海外市场，2024年公司装备板块海外营业收入总额达到5.08亿元（对美业务依赖度不超过2%），主要集中东南亚、南美、非洲等非美市场区域。近几年我们重点拓展中亚、俄罗斯等一带一路市场，取得了不错的成绩。

公司高度重视并持续投入技术创新和产品研发，2024年度研发总投入达5,712.05万元。公司非常注重研发投入，2024年共获得发明专利17项，大大加强了公司的技术创新和产品储备。

总的来说，公司装备板块在保持啤酒设备行业优势的情况下，利用33年深耕啤酒装备的人才技术和制造能力，不断进入与液体食品业务相关的新业务领域，预计公司整体装备业务未来增长将保持稳定。

### 2.1 啤酒装备板块

啤酒装备一直是公司的核心业务，我们一直坚持以技术创新和产品高品质为核心竞争力。2024年我们在啤酒设备多个领域的技术研发取得突破性的成果，例如无土过滤是啤酒生产的技术升级的关键设备，可以解决目前绝大部分啤酒厂还在使用的硅藻土过滤工艺带来的环境保护难题，一直以来该技术完全被欧洲公司垄断。我们自主开发的无土过滤设备2024年已经实现了商业销售，核心部件全部过滤膜实现国产化，主要技术指标达到甚至超出欧洲产品。该技术荣获轻工联合会科技进步二等奖，预计该技术的推广普及将给公司带来很好的经济效益及明显的社会效益。麦汁压滤机是啤酒厂的关键设备，市场也一直由欧洲公司垄断。我们于2024年分别在国内珠海东莞项目和国外尼日利亚两项目上产品顺利通过验收，得到客户的认可。同时我们正在实施公司核心产品如全啤酒发酵罐、湿粉碎机、过滤槽等一系列关键产品的2.0技术升级等。

2024年度公司的经营性净现金流取得了大幅度提升，代表公司的经营和财务都更加健康和稳健。主要是得益于公司追求合同质量的提升，以及项目管理执行能力的提升。

### 2.2 白酒及烈酒装备板块

白酒及烈酒装备业务是我们拓展的新业务板块，2019年开始启动，我们投入大量人力和资金研发和创新，充分利用了公司30年在啤酒装备领域积累的技术和人才，迅速成为中国白酒酿造和包装的龙头领先企业。从进入白酒装备至今共获得12.65亿元白酒装备订单，24年度实现盈利1256.88万元，中国前十的著名白酒企业大部分都已经成为我们的客户。2024年公司烈酒装备业务得到进一步发展，通过开发威士忌、白兰地、伏特加等国际烈酒酿造技术和设备，拓展国内和海外烈酒细分赛道。

### 2.3 包装机械板块（含液体灌装等）

多年来公司持续对包装设备板块持续投入，在技改方面投入巨资，引进了世界上最先进的工作母机，实现了机械加工水平和能力的飞跃。我们坚持集中力量聚焦包装机械中的核心技术灌装机的研发和制造，得到行业的一致认可，被誉为中国灌装机之王。我们是中国第一条无菌线制造商，是中国无菌包装线行业起草者，在合作伙伴日本东洋制罐的支持下，通过收购德国芬纳赫技术，成为全国少数拥有达到log6的低温PET无菌灌装技术的企业之一，南京乐惠芬纳赫包装机械有限公司和南京保立隆包装机械有限公司已成为众多著名饮料品牌的长期供应商和战略合作伙伴。

## 3. 鲜啤30公里板块经营分析

“鲜啤30公里”品牌创立已经四年，该业务正处于品牌和市场的快速拓展期。公司鲜啤30公里板块收入13,971.16万元，同比增长33.36%，亏损7,527.88万元。主要系公司鲜啤板块依旧处于工厂建设和市场投入阶段。

打造一个成功的消费品品牌，除了需要很大的投资，更需要足够的耐心和定力，好在我们本身就是坚定的长期主义者。经过近4年的努力，我们分别在上海、宁波、长沙、沈阳和

武汉已经建成 5 家规模鲜啤工厂，满足了鲜啤短保冷链的供给需求。我们在即饮渠道，从零开始建设，到目前已经拥有近 300 家的经销商。零售渠道，鲜啤 30 公里已经成为麦德龙、大润发、全家等连锁渠道的热销产品。通过合伙和加盟等模式，已经开设 150 多家“鲜啤 30 公里酒馆”的体验门店，作为品销一体的自有渠道。2024 年鲜啤 30 公里鲜啤的销售取得了 33.36% 的增长。2024 年我们获得冷链鲜啤中国销量第一的荣誉。

### 3.1 供应链体系建设

2024 年武汉工厂一期万吨产能实现投产，已形成上海、宁波、长沙、沈阳、武汉等工厂的跨区域供应链布局，产能规模也已经形成。鲜啤 30 公里的各工厂间产能相互配合，结合乐惠国际高品质生产装备和自动化软件的优势，公司产品始终如一保持优质品质。2024 年全年各工厂零事故，保持了鲜啤产品的高品质。

### 3.2 销售体系搭建

2024 年鲜啤三十公里坚持“悦近来远”的企业文化，公司与麦德龙、大润发等优秀的连锁商超企业保持合作、更新会员店陈列模型、推进更多联名产品的进店，并持续在上述渠道啤酒品类销售量保持领先地位。

2024 年鲜啤三十公里即饮渠道经销商搭建工作推进顺利，全年新增优质经销商近百家。2025 年我们继续把招募优质经销商作为核心重点工作，并公开承诺，做经销商友好型企业。

2024 年，长春、沈阳、哈尔滨的三地市场已经启动联动发展，东北市场拓展增长显著。

2024 年公司小酒馆业务部完成了从直营到加盟体系的转变，2025 年公司将进一步加强运营团队和招商团队，将招募优质加盟商和服务好加盟商作为工作重点。

### 3.3 品牌及运营

鲜啤 30 公里在产品供应链和产品研发等方面拥有强大的优势，我们从一个 2B 企业拓展到 2C 业务在品牌和渠道方面必须补强。我们聘请了著名的头部品牌战略咨询公司华与华为我们做全案策划和品牌咨询，“鲜啤 30 公里”的品牌策划和市场定位非常优秀。品牌和营销方面，2024 年公司重视新媒体的流量投放，全年持续在小红书、抖音等新媒体渠道保持品牌投放触达潜在消费者。同时针对重点城市，公司还根据当地市场特点针对性的投入线下推广。

在运营层面，公司完成了经销体系管理软件、酒馆运营软件、会员运营软件、业务人员管理软件等的投入和实施，加上企业管理的各种系统，已经搭建好鲜啤板块的数字化架构和体系，有力的支持了鲜啤 30 公里业务的增长，并且保证公司在未来发展中的高效率 and 低成本。2024 年公司进一步优化了物流体系，降低物流成本，已经在全程冷链物流方面构建了竞争壁垒。公司物流团队结合 IT 系统，优化每一条鲜啤配送物流，在降低成本的同时确保产品送达的及时性。

## 二、报告期内公司所处行业情况

### 1. 装备市场行业分析

根据咨询机构 Precedence Research 的研究表明，2024 年全球食品和饮料加工设备市场规模为 657.9 亿美元，预计 2034 年将会达到约 983.3 亿美元，2024 年至 2034 年的复合年增长率为 4.10%。果汁、非酒精饮料和酒精饮料加工装备是驱动食品和饮料加工设备市场增长的主要品类。印度、中国等亚洲国家的饮料市场的消费水平呈指数级增长推动了对液态食品装备先进生产制造设备的投入。

#### 1.1 啤酒消费市场情况

根据欧睿数据显示 2024 年全球啤酒市场规模预计将达到 20,011.5 万吨，较 2023 年增长 0.98%，已经接近 2021 年的历史高位。中国地区的啤酒消费市场规模较 2023 年预计下降

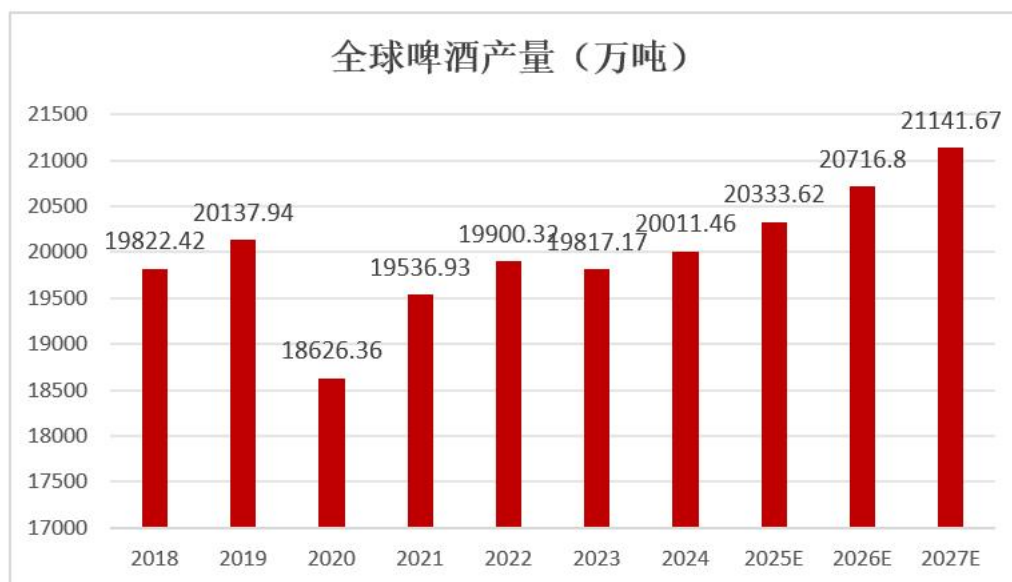
5.7%，达到 3,521.3 万吨。全球的啤酒市场规模增长主要依赖于除中国、日本及韩国外的亚洲国家和非洲等国家市场增长。其中这些亚洲国家 2020 年至 2024 年累计增长约 31.19%，净增长额 430.40 万吨。东非及中非累积增长 22.98%，净增长额 378.9 万吨。南非地区累积增长 44.12%，净增长额为 1,201.9 万吨。这些地区目前是液态食品装备产业非常重要的潜在市场。

Precedence Research 研究显示随着全球啤酒市场的持续增长，啤酒加工设备市场规模也将从 2024 年的 185.2 亿美元增长至约 329.4 亿美元。市场年复合增长率将达到 5.93%。按类型划分，小型啤酒厂设备在 2023 年贡献了 84% 的市场份额，并且在预测期内仍能保持 6.84% 的增长率。同时自动化酿酒设备也已占到 56% 的市场份额。

根据国家统计局的数据，2024 年规模以上啤酒企业销量下降了 0.6%。但啤酒行业正在发生结构性转变，2024 年小规模的精酿啤酒蓬勃发展，根据酒业协会的数据，2024 年精酿啤酒的产量预计约为 200 万吨，这部分数据大部分没有统计在国家统计局的数据内，我们判断中国啤酒的总产量应该是略有增长，因此啤酒装备的市场需求预计保持稳定。

2024 年啤酒行业盈利保持增长，啤酒的高端化趋势没有改变。

随着国内大型啤酒企业对效率的极致追求，并且都在向全国全市场布局，预计未来中国新建或者扩建巨型百万吨啤酒厂是发展方向。



数据来源：欧睿数据

## 1.2 白酒及烈酒市场

公司装备板块业务已经从啤酒装备占绝对比重，调整为啤酒装备、白酒及威士忌等烈性酒装备、饮料乳品装备等均衡发展。逐步打开特种装备规模有限的增长天花板。

白酒行业近年来规模特别是利润增长快速，但生产工艺至今还是传统技术为主。非常需要技术升级改造。尤其是头部白酒企业对先进装备的需求规模和潜力都非常大，新投资项目动辄百亿人民币以上。经过 4 年多的努力，现在我们已经成长为中国白酒装备行业的龙头企业之一，大部分头部品牌白酒企业都已经是我们的客户。

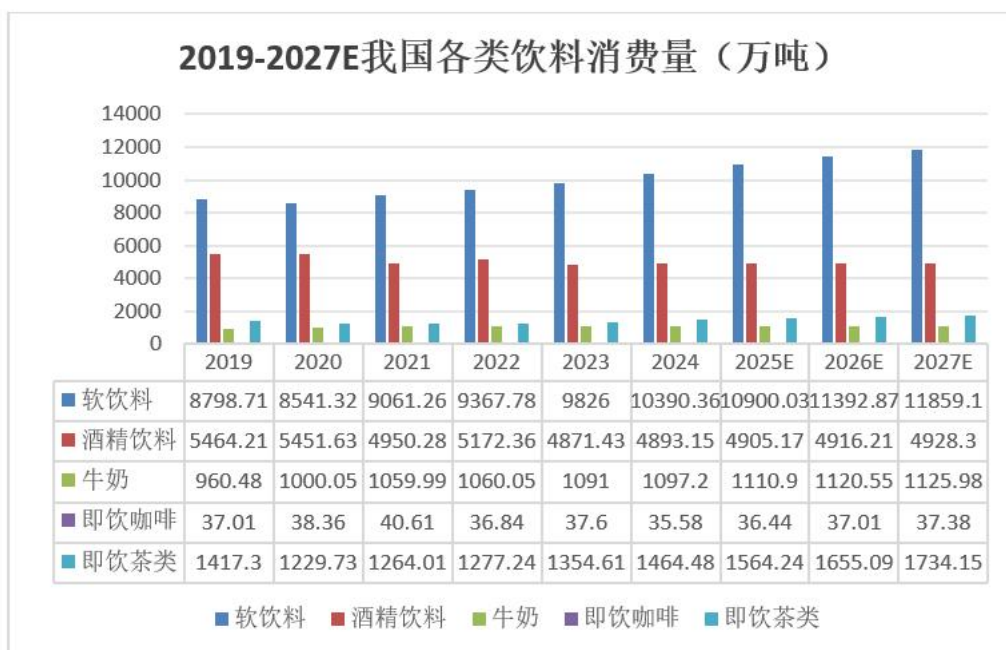
威士忌酒过去一直以进口为主，受日本和台湾威士忌产业成功启示，近几年在中国酿造威士忌已经成为主流，各大酒业公司和其他行业资本，纷纷加持投资威士忌产业。我们通过技术引进和自主研发相结合，已经完成威士忌从酿造、储存到包装等整厂设备的技术储备，并且已经获得多个订单。威士忌、伏特加、朗姆酒等是国际化程度很高的产品，是全球性产

业的产品，和乐惠国际的全球化市场能力和工程技术能力特别匹配，烈酒装备业务我们有机会突破全球市场并成为新的业务增长点。

白酒行业的集中度正不断提高，预计将达到 65%。头部白酒企业虽然发展趋势减缓，但盈利能力依然很强，并且为了提升竞争力，特别是提升酒的品质，必然大幅度增加储酒量和储酒年份，对产能扩张的需求，还将持续。

### 1.3 饮料机械及包装设备市场

美国咨询机构 Global Market Insight 对全球饮料包装机市场判断，2024 年其市场价值约为 106 亿美元，预计年复合增长率为 6.5%。亚洲市场占据饮料包装机械市场主导地位，占比约为 25%，预计年复合增长率为 7.7%。饮料包装机市场处于上升发展阶段，有着良好的增长前景，而亚洲市场是推动全球市场发展的重要动因。



数据来源：欧睿数据

根据中国海关总署数据显示，2024 年 1-10 月，我国进口包装机械数量为 2.21 万台，进口金额 9.7 亿美元，出口数量 2,103 万台，出口金额 36.67 亿美元。虽然出口数量远超进口数量，并且每年超过 30% 的增幅增加，但是进口单价较高。我国在包装机械领域有着强大的生产制造能力，产品流向国际市场，竞争力在不断提升。同时，这也为我国包装机械行业提供了高端化研发的土壤和路径，不断提升产品附加值，向高端市场迈进，以进一步巩固和拓展国内外市场份额。



数据来源: Global Market , Insight www.gminsights.com

公司装备板块一直坚持国际化战略，很早就布局海外，特别是非洲、南美洲和东南亚地区，拥有一定的先发优势。近年来，公司加大在一带一路市场的投入和拓展，已经取得很好的业绩，并且未来前景广阔。

## 2. 精酿啤酒行业分析

中国啤酒市场规模自 2013 年达到消费高峰后，消费量呈现逐年下降趋势，从 2013 年的 5,394 万吨降至 2023 年的 3,789 万吨。食品饮料工业协会公布的数据显示啤酒行业收入减少了 5.7%。从产能上能够看出，我国啤酒市场正经历长时间的结构性调整，啤酒企业不能再依靠纯粹的产能提升来提升业绩。虽然啤酒行业在 2024 年面临产量和收入的总体下降，但利润较 2023 年整体上升，行业利润达到了 270 亿元。



数据来源: 国家统计局、欧睿数据

虽然 2024 年啤酒行业受到诸多因素影响收入总额下降，收入增长受短期压力，但中国啤酒行业从“规模扩张”转向“价值创造”的整体战略方向不变。同时，利润保持增长也表



明了啤酒行业正在通过产品升级、品牌建设、更精准的市场定位以及有效的成本控制和规模效率提升推动行业可持续发展。



数据来源：国家统计局、公开数据整理

2023年中国的精酿啤酒市场继续保持了快速增长的势头。根据灼鼎咨询发布的《2023精酿啤酒行业研究报告》，中国精酿啤酒消费量预计为169万吨，精酿啤酒占啤酒消费量5.12%。预计至2025年中国精酿啤酒消费量预计为229万吨，年复合增长率17%。这些增长都是在中国啤酒总量基本不增长的大环境下取得，完全符合我们当初对精酿啤酒发展的预判。



数据来源：国家统计局、海关总署、灼鼎咨询

随着经济发展和消费升级，人们对于啤酒品质、口感和多元化需求日渐提升，助推了精酿啤酒在中国市场的迅速崛起，助力中国啤酒持续的高端化，我们预计未来5年左右，精酿啤酒会占到高端啤酒市场份额接近40%，占到总啤酒的15%-20%，精酿啤酒成为啤酒行业新风口，渗透率有望进一步提升。

鲜啤30公里成功开创的精酿鲜啤作为啤酒行业的细分新品类，是精酿啤酒中发展增速最快的品类，消费者对鲜啤的认知度和接受度快速提升，精酿鲜啤必将成为啤酒市场最主要的高端产品之一。

### 三、报告期内公司从事的业务情况

公司主营业务是液体食品装备的研发、生产和制造，主要有啤酒设备、饮料机械、以及包括啤酒饮料和乳品领域的包装设备。根据国家《国民经济行业分类》标准（GB/T4754-2017），本公司属于食品、酒、饮料及茶生产专用设备制造行业（行业代码 C3531）和包装专用设备制造行业（行业代码 C3467）。按照中国证监会公布的《上市公司行业分类指引》，本公司属“C35 专用设备制造业”。报告期内，该主营业务未发生重大变化。

公司已经将精酿啤酒业务作为公司第二主业，通过延伸产业链，利用公司 30 多年积累的行业技术和经验，在国内经济发达地区建设城市精酿鲜啤酒厂，打造全国性分布式精酿鲜啤供应链，并创立“鲜啤 30 公里”精酿啤酒品牌（以下简称“精酿板块”）。按照中国证监会公布的《上市公司行业分类指引》，本业务属于啤酒制造行业（行业代码 C1513）。

### 四、报告期内核心竞争力分析

√适用 □不适用

#### 1. 乐惠国际装备板块竞争力

##### 1.1 人才和团队优势

优秀的装备制造企业，除了出色的管理团队，还必须拥有大量优秀工匠。乐惠国际装备板块拥有一支 30 年积累起来的优秀团队。装备板块管理层大部分是公司从大学应届生培养起来的工作 10 年以上的精英员工，公司的一线员工中在公司工作 10 年以上的老工匠占比 46%，30-50 岁的高级技师占比 62%。乐惠国际以高于当地平均薪酬的待遇调动公司全体员工的工作积极性。

##### 1.2 国际化优势

公司已经拥有覆盖亚非拉等新兴国家市场的海外销售及服务体系，在尼日利亚、埃塞俄比亚、印度、墨西哥等多地建立了子公司或工厂，公司在海外市场的竞争力不断加强。随着海外市场布局的进一步加深，公司将在海外市场取得更好的成绩。

##### 1.3 技术创新优势

公司在啤酒、饮料和乳品等液体食品装备领域积累了多年的品牌和技术优势，特别是在啤酒装备领域，我们经过 34 年积累，形成了从啤酒工厂的原料处理、糖化、发酵、过滤，以及玻璃瓶易拉罐等全系列包装线等产品，满足整厂交钥匙的需求。同时在项目管理方面包括规划、设计、装备制造、安装调试、公用工程等各个相关环节都进行了大量的研发投入及大量成功交付案例。在工信部、中国工业经济联合会公布的第五批国家级制造业单项冠军示范企业和产品名单中，公司的啤酒酿造装备、过滤设备两次荣获国家级单项冠军产品。

##### 1.4 品牌和信誉优势

公司专注于啤酒、饮料等领域近 30 年，拥有众多成功项目案例，积累了国内外大量优质客户资源。乐惠国际从事啤酒装备、饮料机械等已经达 34 年，我们保持了 34 年承接的所有客户订单 100%成功交付的记录。

乐惠 LHEHUI 已经成为行业内的全球知名品牌，拥有优秀的口碑和美誉度。积累超 150 家啤酒客户、500 余家全行业客户服务经验，完成 300 余个大型项目。随着公司品牌知名度的不断提升，吸引了更多国家和地区的客户，更有力地保障了公司经营稳定性。

##### 1.5 高水平制造工厂的优势

乐惠国际设备工厂优势显著，参数达欧盟 CE 认证标准，不断提升生产效率、降低故障率。产品质量上，发酵罐等设备采用优质材料，工艺精湛，而且能提供定制化服务，满足各国标准与客户规格。在交付和服务方面，标准产品有特快交货期，还构建了全球销售及服务体系。

#### 2. 鲜啤 30 公里板块竞争力

##### 2.1 鲜啤 30 公里产品优势

鲜啤 30 公里的鲜啤产品符合 GB4927-2008 内对鲜啤酒的定义：“不杀菌、不过滤、内含活酵母。”我们投入巨资建设的高水平自动化工厂，是高品质啤酒的重要保证。战略上，我们采用在目标市场建设工厂的供应链方案，“酒厂越近越新鲜，30 公里真鲜啤”，我们的啤酒产品实现了近距离运输和销售，保证了顾客啤酒的新鲜，新鲜的啤酒就是好喝。结合

公司装备板块多年技术沉淀的优势以及每个城市酒厂高品质和自动化装备的投入,解决了鲜啤酒保质期较短的问题,形成了鲜啤 30 公里独有的鲜啤酒品类的产品壁垒优势。

鲜啤 30 公里的大黄罐包装,已经成为行业里精酿啤酒的代表和榜样,2024 年鲜啤 30 公里大黄罐共销售了超过 450 万罐,已经成为鲜啤大单品。



鲜啤 30 公里一直在引领精酿行业的发展,我们首创 1 升马口铁鲜啤产品,现在已经成为行业最流行的产品品类之一。我们开发的“Minikeg”pet 一桶鲜产品大包装鲜啤,三次获得国家知识产权局给予的外观专利确权。该产品正在引领精酿啤酒向 3 升等大规格包装的趋势发展。



## 2.2 鲜啤 30 公里全渠道聚焦酒厂城市销售的优势

围绕我们已经建成酒厂的城市,以及筹备建设酒厂的城市及周边,鲜啤 30 公里搭建战略大客户、经销、小酒馆以及电商四位一体销售渠道体系,同时科学合理构建并维护产品价格体系。全方位的销售露出,配合核心城市市场重点推进的策略,能够快速培养核心城市消费者消费心智,我们坚持聚焦在酒厂城市及周边做好市场做强销售最大品牌。

## 2.3 鲜啤 30 公里供应链优势

公司五个鲜啤工厂已形成合理的全国性供应链体系,目前已经建成上海、宁波、长沙、武汉、沈阳等 5 家工厂,正在筹建昆明、长春 2 家工厂。多工厂供应链布局,保证产品高端品质的同时也能够确保产品的时效性。经过近几年与冷链物流企业的相互配合并结合公司后端物流 IT 体系,鲜啤 30 公里制造成本和物流成本不断得到优化。

## 2.4 创新优势

我们在 2024 年成功研发出新风冷扎啤机,解决了传统风冷扎啤酒打酒时间长、容易起泡、酒损高和需要经常清洗等痛点,并且保持了风冷机成本低的优点。扎啤机是进入即饮渠道的非常有用的关键设备。2024 年我们通过投放扎啤机,取得了成绩。2025 年我们将加大新型扎啤机的投放力度,以提升鲜啤 30 公里在即饮渠道的销量。



我们研发的鲜啤无菌灌装技术，让我们鲜啤的最佳赏味期及保质期提高到 90 天，实现了包装鲜啤的商业化，成功把口味更好的鲜啤带给千家万户。我们开发的高阻隔 pet 材料技术，成功实现大规模生产一次性扎啤桶，解决了扎啤无法远距离销售、需要大量储存场地、以及存在清洗不干净风险等行业难题。经过 4 年的努力，我们已经建成一次性扎啤桶从桶胚集中制造，到灌装车间现场生产空桶，以及鲜啤的无菌灌装等完整的产业链。



## 五、报告期内主要经营情况

报告期内，公司实现营业收入 149,037.70 万元，同比下降 9.77%。公司实现归属于上市公司股东的净利润 2,110.00 万元，同比增长 7.16%。其中：

公司装备板块营业收入 135,066.54 万元，同比下降 12.69%，实现归属于上市公司股东的净利润 9,637.88 万元，同比增长 19.96%。其中装备板块出口海外收入为 50,752.04 万元，占装备板块营业收入比重为 37.58%。

公司鲜啤 30 公里板块收入 13,971.16 万元，同比增长 33.36%，归属于上市公司股东的净利润减少 7,527.88 万元。主要由于该业务处于建厂投入高峰期和市场与销售的扩张阶段。

公司高度重视并持续投入技术创新和产品的研发，2024 年度研发总投入达 5,712.05 万元。

(一) 主营业务分析

1、 利润表及现金流量表相关科目变动分析表

单位：元 币种：人民币

科目	本期数	上年同期数	变动比例 (%)
营业收入	1,490,376,993.42	1,651,784,728.17	-9.77
营业成本	1,124,494,331.78	1,292,517,534.78	-13.00
销售费用	104,747,908.42	86,509,958.47	21.08
管理费用	133,508,966.37	119,599,662.77	11.63
财务费用	19,435,524.68	11,684,588.52	66.33
研发费用	57,120,476.66	62,861,863.57	-9.13
经营活动产生的现金流量净额	333,547,074.21	6,152,170.07	5,321.62
投资活动产生的现金流量净额	-275,676,436.96	-131,052,618.26	-110.36
筹资活动产生的现金流量净额	-146,158,592.15	61,060,883.34	-339.37

销售费用变动原因说明：主要系本报告精酿板块人员工资和小酒馆折旧摊销上升所致；

财务费用变动原因说明：主要系本报告期汇兑影响所致；

经营活动产生的现金流量净额变动原因说明：主要系报告期重视现金管理，公司应收账款高效收回，加速资金回笼，同时调整公司整体存货备货计划及节奏，应付账款管理强化，采购支付效率提升；

投资活动产生的现金流量净额变动原因说明：主要系报告期购买理财产品所致；

筹资活动产生的现金流量净额变动原因说明：主要系报告期支付分红款及归还银行贷款所致。

本期公司业务类型、利润构成或利润来源发生重大变动的详细说明

适用 不适用

2、 收入和成本分析

适用 不适用

报告期内，公司实现主营业务收入 1,486,621,473.90 元，较上年同期减少 9.71%；主营业务成本 1,121,691,638.60 元，较上年同期减少 12.99%。

(1). 主营业务分行业、分产品、分地区、分销售模式情况

单位：元 币种：人民币

主营业务分行业情况						
分行业	营业收入	营业成本	毛利率 (%)	营业收入比上年增减 (%)	营业成本比上年增减 (%)	毛利率比上年增减 (%)
装备制造行业	1,348,161,760.90	1,027,206,829.57	23.81	-12.72	-15.53	增加 2.54 个百分点
酒制造行业	138,459,713.00	94,484,809.03	31.76	35.86	29.50	增加 3.35 个百分点
主营业务分产品情况						

分产品	营业收入	营业成本	毛利率 (%)	营业收入比上年 增减 (%)	营业成本比上年 增减 (%)	毛利率比上年 增减 (%)
酒类酿造设备	1,015,321,864.67	776,073,246.45	23.56	2.80	4.13	减少 0.98个 百分点
无菌灌装设备	201,743,770.20	144,189,042.22	28.53	-55.54	-63.28	增加 15.05 个百分 点
其他生物过程设备	131,096,126.03	106,944,540.90	18.42	27.10	36.73	减少 5.75个 百分点
啤酒销售	138,459,713.00	94,484,809.03	31.76	35.86	29.50	增加 3.35个 百分点
主营业务分地区情况						
分地区	营业收入	营业成本	毛利率 (%)	营业收入比上年 增减 (%)	营业成本比上年 增减 (%)	毛利率比上年 增减 (%)
国内地区	979,101,027.30	804,726,904.13	17.81	-0.90	-4.58	增加 3.17个 百分点
海外地区	507,520,446.60	316,964,734.47	37.55	-22.93	-28.89	增加 5.23个 百分点

主营业务分行业、分产品、分地区、分销售模式情况的说明  
无

**(2). 产销量情况分析表**

适用 不适用

**(3). 重大采购合同、重大销售合同的履行情况**

适用 不适用

已签订的重大销售合同截至本报告期的履行情况

适用 不适用

已签订的重大采购合同截至本报告期的履行情况

适用 不适用

**(4). 成本分析表**

单位：元

分行业情况							
分行业	成本构成项目	本期金额	本期占总成本比例(%)	上年同期金额	上年同期占总成本比例(%)	本期金额较上年同期变动比例(%)	情况说明
装备制造行业	直接材料	581,850,714.46	56.64	700,969,396.31	57.64	-16.99	系订单量变化导致
	人工费用	115,308,036.56	11.23	71,874,577.18	5.91	60.43	系订单量变化导致
	制造费用	134,558,055.45	13.10	205,241,732.95	16.88	-34.44	系订单量变化导致
	分包成本	195,490,023.10	19.03	238,038,405.78	19.57	-17.87	系订单量变化导致
	小计	1,027,206,829.57	100.00	1,216,124,112.22	100.00	-15.53	
酒制造行业	直接材料	50,045,113.86	52.97	53,527,342.91	73.36	-6.51	系订单量变化导致
	人工费用	4,535,046.82	4.80	2,896,651.47	3.97	56.56	系订单量变化导致
	制造费用	39,904,648.35	42.23	16,539,331.66	22.67	141.27	系订单量变化导致
	小计	94,484,809.03	100.00	72,963,326.04	100.00	29.50	
分产品情况							
分产品	成本构成项	本期金额	本期占总成本比例(%)	上年同期金额	上年同期占总成本比例(%)	本期金额较上年同期变动比例(%)	情况说明

装备制造	直接材料	581,850,714.46	56.64	700,969,396.31	57.64	-16.99	系订单量变化导致
	人工费用	115,308,036.56	11.23	71,874,577.18	5.91	60.43	系订单量变化导致
	制造费用	134,558,055.45	13.10	205,241,732.95	16.88	-34.44	系订单量变化导致
	分包成本	195,490,023.10	19.03	238,038,405.78	19.57	-17.87	系订单量变化导致
	小计	1,027,206,829.57	100.00	1,216,124,112.22	100.00	-15.53	
啤酒	直接材料	50,045,113.86	52.97	53,527,342.91	73.36	-6.51	系订单量变化导致
	人工费用	4,535,046.82	4.80	2,896,651.47	3.97	56.56	系订单量变化导致
	制造费用	39,904,648.35	42.23	16,539,331.66	22.67	141.27	系订单量变化导致
	小计	94,484,809.03	100.00	72,963,326.04	100.00	29.50	

成本分析其他情况说明

无

(5). 报告期主要子公司股权变动导致合并范围变化

适用 不适用

(6). 公司报告期内业务、产品或服务发生重大变化或调整有关情况

适用 不适用

(7). 主要销售客户及主要供应商情况

A. 公司主要销售客户情况

适用 不适用



前五名客户销售额45,396.87万元，占年度销售总额30.54%；其中前五名客户销售额中关联方销售额0万元，占年度销售总额0%。

报告期内向单个客户的销售比例超过总额的50%、前5名客户中存在新增客户的或严重依赖于少数客户的情形

适用 不适用

### B. 公司主要供应商情况

适用 不适用

前五名供应商采购额12,147.88万元，占年度采购总额13.64%；其中前五名供应商采购额中关联方采购额0万元，占年度采购总额0%。

报告期内向单个供应商的采购比例超过总额的50%、前5名供应商中存在新增供应商的或严重依赖于少数供应商的情形

适用 不适用

其他说明：

无

### 3、费用

适用 不适用

科目	本期数	上年同期数	变动比例 (%)	简要说明
销售费用	104,747,908.42	86,509,958.47	21.08	主要系本报告期精酿板块人员工资和小酒馆折旧摊销上升所致
管理费用	133,508,966.37	119,599,662.77	11.63	主要系本报告期精酿板块人员工资上升所致
研发费用	57,120,476.66	62,861,863.57	-9.13	主要系本报告期研发投入减少所致
财务费用	19,435,524.68	11,684,588.52	66.33	主要系本报告期汇兑影响所致

### 4、研发投入

#### (1). 研发投入情况表

适用 不适用

单位：元

本期费用化研发投入	57,120,476.66
本期资本化研发投入	
研发投入合计	57,120,476.66
研发投入总额占营业收入比例 (%)	3.83%
研发投入资本化的比重 (%)	

#### (2). 研发人员情况表

适用 不适用

公司研发人员的数量	163
研发人员数量占公司总人数的比例(%)	13.05%
研发人员学历结构	
学历结构类别	学历结构人数
博士研究生	4
硕士研究生	95
本科	64
专科	0
高中及以下	0
研发人员年龄结构	
年龄结构类别	年龄结构人数
30岁以下(不含30岁)	25
30-40岁(含30岁,不含40岁)	73
40-50岁(含40岁,不含50岁)	44
50-60岁(含50岁,不含60岁)	17
60岁及以上	4

**(3). 情况说明**

适用 不适用

**(4). 研发人员构成发生重大变化的原因及对公司未来发展的影响**

适用 不适用

**5、 现金流**

适用 不适用

项目	本期数	上期数	变动比例
经营活动产生的现金流量净额	333,547,074.21	6,152,170.07	5,321.62%
投资活动产生的现金流量净额	-275,676,436.96	-131,052,618.26	-110.36%
筹资活动产生的现金流量净额	-146,158,592.15	61,060,883.34	-339.37%

**(二) 非主营业务导致利润重大变化的说明**

适用 不适用

**(三) 资产、负债情况分析**

适用 不适用

**1、 资产及负债状况**

单位：元

项目名称	本期期末数	本期期末数占	上期期末数	上期期末数占	本期期末金额较上	情况说明
------	-------	--------	-------	--------	----------	------

		总资产的比例 (%)		总资产的比例 (%)	期期末变动比例 (%)	
货币资金	442,185,956.20	12.72	527,549,895.30	14.79	-16.18	主要系归还贷款
预付款项	95,797,305.65	2.76	163,527,630.23	4.58	-41.42	主要与存货采购相关
其他应收款	23,257,995.95	0.67	38,373,652.98	1.08	-39.39	项目保证金减少所致
在建工程	10,069,637.56	0.29	72,654,813.45	2.04	-86.14	主要系在建工程完工
使用权资产	35,263,808.33	1.01	55,839,432.53	1.57	-36.85	主要系减少了直营酒馆
无形资产	96,064,533.80	2.76	83,357,250.27	2.34	15.24	主要系汇率差异
长期待摊费用	52,051,081.06	1.50	46,229,729.96	1.30	12.59	主要系武汉工厂装修
其他应付款	13,064,767.51	0.38	60,943,761.70	1.71	-78.56	主要系支付了赔偿款
一年内到期的非流动负债	193,584,830.34	5.57	243,698,853.29	6.83	-20.56	主要系贷款长短期配置所致
租赁负债	25,000,492.11	0.72	40,411,498.75	1.13	-38.14	主要系减少了直营酒馆

其他说明：  
无

## 2、境外资产情况

适用 不适用

### (1) 资产规模

其中：境外资产11,832.21（单位：万元 币种：人民币），占总资产的比例为3.40%。

### (2) 境外资产占比较高的相关说明

适用 不适用

## 3、截至报告期末主要资产受限情况

适用 不适用

项目	期末账面价值	受限原因
----	--------	------

货币资金	3,206,472.46	保证金
固定资产	33,934,255.78	抵押物
无形资产	20,203,273.83	抵押物
合计	57,344,002.07	

#### 4、其他说明

适用 不适用

#### (四) 行业经营性信息分析

适用 不适用

详见第三节第二部分“报告期内公司所处行业情况”

(五) 投资状况分析

对外股权投资总体分析

适用 不适用

1、重大的股权投资

适用 不适用

2、重大的非股权投资

适用 不适用

1. 2024年8月29日，公司第三届董事会第十九次会议，审议通过了《关于公司拟对南京乐惠芬纳赫包装机械有限公司增资的议案》，向南京乐惠增资10,000万元，旨在满足南京乐惠经营业务发展需求，增强南京乐惠的资本实力和竞争力。

2. 2024年11月22日的公司第四届董事会第二次会议、2024年12月10日的公司2024年第二次临时股东大会，审议通过了《关于子（孙）公司调整股权架构及以债转股方式增资的议案》，公司将拆借以及出资给精酿板块的运营和建设资金，转为注册资金对上海三十公里餐饮管理有限公司增资69,900万元。上海三十公里餐饮管理有限公司增资后再对精酿板块的宁波鲜啤三十公里科技有限公司等其他7家子公司进行增资共计52,108万元，以偿还相关公司以往因运营及建设资金不足产生的内部拆借债务。

3. 公司于2023年6月30日召开第三届董事会第十三次会议，审议通过了《关于注销巴西孙公司的议案》。2025年4月3日，公司收到宁波乐惠巴西埃雷利公司的注销证书，该公司的注销手续办理完成。

3、以公允价值计量的金融资产

适用 不适用

单位：元 币种：人民币

资产类别	期初数	本期公允价值变动损益	计入权益的累计公允价值变动	本期计提的减值	本期购买金额	本期出售/赎回金额	其他变动	期末数
交易性金融资产	7,000,000.00	1,155,722.33			265,000,000.00	116,000,000.00	1,772,060.38	158,927,782.71
合计	7,000,000.00	1,155,722.33			265,000,000.00	116,000,000.00	1,772,060.38	158,927,782.71

证券投资情况

适用 不适用

证券投资情况的说明

适用 不适用

私募基金投资情况

适用 不适用

公司通过子公司宁波三十公里投资有限公司以货币方式参与设立苏州弘卓创业投资合伙企业（有限合伙），认缴出资 1,000 万元，占基金首期总认缴出资额 1.89%的份额。截至报告期末，公司实缴出资 1,000 万元。

衍生品投资情况

适用 不适用

#### 4、报告期内重大资产重组整合的具体进展情况

适用 不适用

#### (六) 重大资产和股权出售

适用 不适用

#### (七) 主要控股参股公司分析

适用 不适用

单位：万元

公司名称	所属行业	主要产品或服务	注册资本金	总资产	净资产	净利润
上海三十公里餐饮	制造业	鲜啤酒生产	70,000.00	89,923.76	63,926.74	-2,190.28
南京保立隆	制造业	高端饮料包装设备	3,000.00	32,190.18	13,253.60	2,353.01
上海梭子蟹	制造业	鲜啤酒生产	9,910.00	5,281.76	2,278.65	-1,520.04
泸州乐惠	制造业	专用设备制造	3,000.00	20,416.99	3,481.40	1,256.88
南京乐惠	制造业	啤酒、饮料包装设备	30,000.00	50,345.98	20,522.31	-1,397.40

#### (八) 公司控制的结构化主体情况

适用 不适用

### 六、公司关于公司未来发展的讨论与分析

#### (一) 行业格局和趋势

适用 不适用

详见第三节第二部分报告期内公司所处行业情况。

#### (二) 公司发展战略

适用 不适用

公司将继续坚持发展装备制造和精酿啤酒的双主业战略。

装备业务将以啤酒装备为核心，加强白酒装备以及饮料和乳品等高端液体包装设备国内市场的拓展，提升公司在装备市场领域的品牌影响力和占有率。继续坚持装备国际化发展战略，建立和优化海外子公司在非洲、亚洲和拉丁美洲等地区的啤酒装备的销售和服务网络，进一步扩大公司在啤酒装备行业的影响，提升市场份额，借用啤酒装备的海外市场优势，拓展公司其他装备的国际化销售。

公司持续推进鲜啤 30 公里精酿啤酒第二主业的发展，凭借公司 30 年在啤酒装备领域的技术积累，坚持稳步发展的长期发展战略，立足“精酿鲜啤”产品定位，努力将“鲜啤 30 公里”品牌打造成顶尖的精酿鲜啤品牌。

### (三) 经营计划

√适用 □不适用

公司在 2025 年度将继续坚持进一步巩固和提升在装备领域的领先地位，我们将加大技术创新，积极拓展海外市场。同时坚持稳步发展鲜啤板块，深化品牌建设，打造消费者鲜啤心智，抓住啤酒消费升级的时间窗口期，积极扩大规模。

#### 1. 坚持以利润为核心经营目标

2024 年我们超额完成了经营性现金流增长为核心的工作目标，减少固定资产投资、压缩成本费用、减少人员配置、砍掉亏损业务实现了净利润的增长。2025 年我们将继续以利润为核心的经营目标，进一步增长盈利能力。

#### 2. 装备板块

##### 2.1 持续加码海外市场，利润增长

2025 年公司将继续发挥在液态食品装备领域的技术和品牌优势，围绕啤酒装备、威士忌等烈酒装备等国际市场的发展趋势展开，继续加大海外市场的拓展力度，充分用好国家的一带一路政策，在全球范围内寻找更多的市场机会，我们海外市场布局合理，在拉美、非洲和亚洲等市场拥有优势。继续发挥多年积累的品牌和技术优势，严格控制成本费用，实现装备板块的利润增长。

##### 2.2 加快白酒和威士忌装备等非啤酒市场拓展

中国白酒行业集中度快速提升，技术改造和升级的浪潮来临，白酒行业高端装备需求旺盛。乐惠国际已经成为中国白酒装备行业的龙头企业，在很多专业领域拥有专利的技术。威士忌酒越来越受到中国年轻人的欢迎，我们将把啤酒装备的研发经验和运用技术运用到白酒、威士忌等更多烈酒行业中，加快市场开拓，拓展新的市场增长点。

##### 2.3 发挥交钥匙优势

公司是国内外少数拥有啤酒、饮料、乳品、烈酒等液体食品领域整厂交钥匙能力的企业之一，我们继续发挥这方面的优势，确保项目高质量并如期交付给客户。

##### 2.4 持续优化成本控制

2025 年公司计划通过工艺技改降本增效，短期降低显性成本，实现人工、能耗、材料直接下降，通过打造数字化智能车间，提高产品在市场竞争力，减少隐性成本，实现良品率提升、浪费减少。通过工艺技改，公司不仅能实现“节流”，更能通过技术迭代推动“开源”，形成成本与价值的双重护城河。

##### 2.5 优化 EHS 管理体系

2025 年公司将进一步优化公司 EHS 管理体系，强化员工安全教育培训，严格落实安全检查及隐患排查并强化事故管理预案等，强化企业安全生产意识，提高企业社会责任。

#### 3. 鲜啤 30 公里精酿板块

##### 3.1 年度战略定位

“鲜啤 30 公里”2025 年将更加精细化管理运营，实现销售规模增长的同时控制成本费用，完成盈亏平衡的战略目标。

“鲜啤 30 公里”专注冷链鲜啤的生产和销售，产品严格执行国标 GB/T-4927 的鲜啤标准，不过滤、不稀释、不杀菌，和市面上的啤酒产品形成差异化。我们的口号是“内有活酵母，才是真鲜啤，更好喝”。2025 年将持续保持冷链鲜啤行业第一的领先定位。

2025 年公司将利用线上线下资源，扩大品牌宣传和产品销售，线下通过小酒馆和餐饮门店增加客户体验，线上通过电商平台、外卖平台、抖音平台、朋友圈、小红书等将品牌的价值理念和产品的独有信息传递给消费者。

##### 3.2 持续强化多维销售体系

2025 年公司将持续将销售体系的搭建和拓展作为工作重点，保持鲜啤三十公里板块销售增长速度。在经销商、商超便利直营、小酒馆以及电商平台等渠道，通过进一步优化产品配置、完善销售激励与考核机制、优化陈列与促销活动、数据监控及反馈优化等手段加强终端服务。公司其他部门也将以协作各前台销售部门为 2025 年工作重点，以确保完成全年销售增长目标。

### (四) 可能面对的风险

√适用 □不适用



#### 1. 精酿产业的投资风险和市场风险

公司正逐步加大和加快精酿业务的投资和拓展。由于中国的啤酒消费升级和精酿业务仍处在发展起步阶段，该业务拥有高速发展潜质的同时，具有一定的市场不确定性及投资风险。

#### 2. 全球化业务布局引致的管理风险

随着公司不断开展并购及各海外子公司的设立，海外（分）子公司在法律法规、会计税收制度、商业惯例、经营理念、企业文化等方面存在一定差异。特别是近来西方国家对中国的歧视和不平等的政治经济政策等，如果公司的管理水平无法适应，将会给公司带来一定的管理风险。

#### 3. 原材料价格不确定性

由于原材料的供给不足和全球经济不确定性导致了大宗商品市场具有不确定性。公司已对此作了积极应对，包括充分的原材料储备和项目二次议价，但是原材料价格的不确定性仍然会对公司成本控制产生不利影响。

#### 4. 经营风险

**市场变化的风险：**啤酒作为传统饮品，在很多国家为生活必需品，市场消费需求相对稳定，但啤酒饮料行业的景气度变化仍然对公司业绩有较大的影响。受到经济周期的影响，上游啤酒消费市场可能发生变化，导致啤酒装备需求减少的风险。

**客户相对集中风险：**全球啤酒行业集中度较高，这种行业格局决定了公司客户的集中度相对较高，存在一定的客户较为集中的风险。

#### 5. 财务风险

**税收优惠变动风险：**公司及子公司南京乐惠、南京保立隆为高新技术企业，自获得高新技术企业认定后三年内企业所得税按 15% 计缴。虽然公司一直保持持续的研发投入，但如果国家关于税收优惠的法律法规发生变化，或其他原因导致公司不再符合高新技术企业的认定条件，上述公司将无法享受相应税收优惠，从而使得公司盈利受到不利影响。

#### 6. 汇率风险

虽然公司采取了远期汇率锁定等方式避免汇率风险，但如果未来汇率发生大幅波动，仍将使得公司盈利收到不确定影响。目前国际局势复杂，未来汇率不确定性较大。

#### 7. 安全生产风险

公司一直重视安全生产，遵照国家相关法律法规，建立了完善的安全生产管理制度，并在防范安全生产事故方面持续积累了较丰富的经验。但随着工厂增多和生产规模的扩大，安全生产的压力增大，公司仍存在发生较严重安全、环保和消防等事故的风险。

#### 8. 项目执行落实风险

城市酒厂项目的建设涉及公司责任部门、外部施工方、物业方、政府监管部门等多方面工作，以及诸如公共卫生事件等外部因素，因此存在一定的不确定性，有可能导致项目的执行落实落后于计划。

### (五) 其他

适用  不适用

### 七、公司因不适用准则规定或国家秘密、商业秘密等特殊原因，未按准则披露的情况和原因说明

适用  不适用

## 第四节 公司治理

### 一、公司治理相关情况说明

适用  不适用

公司严格遵守《公司法》《证券法》《上市公司治理准则》和《上海证券交易所股票上市规则》等监管部门颁布的相关法规要求，不断完善公司治理、规范公司运作。公司董事会下设战略委员会、审计委员会、提名委员会、薪酬与考核委员会四个专门委员会，为董事会的重大决策提

供咨询、建议，以保证董事会议事、决策的专业化和高效化。公司的股东会、董事会、监事会以及高级管理人员严格按照公司的《公司章程》赋予的职责，履行各自的权利与义务。

公司治理与法律、行政法规和中国证监会关于上市公司治理的规定是否存在重大差异；如有重大差异，应当说明原因

适用 不适用

**二、公司控股股东、实际控制人在保证公司资产、人员、财务、机构、业务等方面独立性的具体措施，以及影响公司独立性而采取的解决方案、工作进度及后续工作计划**

适用 不适用

控股股东、实际控制人及其控制的其他单位从事与公司相同或者相近业务的情况，以及同业竞争或者同业竞争情况发生较大变化对公司的影响、已采取的解决措施、解决进展以及后续解决计划。

适用 不适用

### 三、股东大会情况简介

会议届次	召开日期	决议刊登的指定网站的查询索引	决议刊登的披露日期	会议决议
2023 年年度股东大会	2024/5/17	上海证券交易所 (www.sse.com.cn) 《乐惠国际 2023 年年度股东大会决议公告》 (公告编号: 2024-025)	2024/5/18	会议审议通过了《公司 2023 年度董事会工作报告》《公司 2023 年度监事会工作报告》《公司 2023 年年度报告及其摘要》《公司 2023 年度财务决算报告》《公司 2023 年度利润分配预案》《关于续聘公司 2024 年度审计机构的议案》《关于为子公司提供担保的议案》《关于 2024 年度向银行申请综合授信额度的议案》《关于开展远期结售汇业务的议案》《关于公司董事 2024 年薪酬的议案》、《关于长春控股子公司变更注册资本的议案》《关于修订〈募集资金使用管理办法〉的议案》《关于修订〈董事会议事规则〉的议案》《关于修订〈独立董事工作制度〉的议案》。
2024 年第一次临时股东大会	2024/11/19	上海证券交易所 (www.sse.com.cn) 《公司 2024 年第一次临时股东大会决议公告》 (公告编号: 2024-048)	2024/11/20	会议审议通过了《关于选举公司第四届董事会董事的议案》《关于选举公司第四届董事会独立董事的议案》《关于选举公司第四届监事会股东监事的议案》。
2024 年第二次临时股东大会	2024/12/10	上海证券交易所 (www.sse.com.cn) 《公司 2024 年第二次临时股东大会决议公告》 (公告编号: 2024-052)	2024/12/11	会议审议通过了《关于子(孙)公司调整股权架构及以债转股方式增资的议案》。

		2024-053)		
--	--	-----------	--	--

表决权恢复的优先股股东请求召开临时股东大会

适用 不适用

股东大会情况说明

适用 不适用

报告期内，公司根据有关的法律法规及本公司《公司章程》、《股东大会议事规则》的规定，规范股东大会的召集、召开、审议和表决等程序，确保所有股东能充分行使自己的权利。报告期内，公司共召集召开3次股东大会。具体如下：

(1) 2023年年度股东大会

本次股东大会于2024年5月17日14:00在浙江省宁波市象山县西周镇朝晖路1号公司二楼会议室举行，公司同时通过上海证券交易所股东大会网络投票系统向股东提供网络投票平台。

股东大会审议并通过了如下议案：《公司2023年度董事会工作报告》《公司2023年度监事会工作报告》《公司2023年年度报告及其摘要》《公司2023年度财务决算报告》《公司2023年度利润分配预案》《关于续聘公司2024年度审计机构的议案》《关于为子公司提供担保的议案》《关于2024年度向银行申请综合授信额度的议案》《关于开展远期结售汇业务的议案》《关于公司董事2024年薪酬的议案》、《关于长春控股子公司变更注册资本的议案》《关于修订〈募集资金使用管理办法〉的议案》《关于修订〈董事会议事规则〉的议案》关于修订〈独立董事工作制度〉的议案》。不存在否决议案的情况。

(2) 2024年第一次临时股东大会

本次股东大会于2024年11月19日14:00在浙江省宁波市象山县西周镇朝晖路1号公司二楼会议室举行，公司同时通过上海证券交易所股东大会网络投票系统向股东提供网络投票平台。

股东大会审议并通过了如下议案：《关于选举公司第四届董事会董事的议案》《关于选举公司第四届董事会独立董事的议案》《关于选举公司第四届监事会股东监事的议案》。不存在否决议案的情况。

(3) 2024年第二次临时股东大会

本次股东大会于2024年12月10日14:00在浙江省宁波市象山县西周镇朝晖路1号公司二楼会议室举行，公司同时通过上海证券交易所股东大会网络投票系统向股东提供网络投票平台。

股东大会审议并通过了如下议案：《关于子（孙）公司调整股权架构及以债转股方式增资的议案》。不存在否决议案的情况。

四、董事、监事和高级管理人员的情况

(一) 现任及报告期内离任董事、监事和高级管理人员持股变动及报酬情况

√适用 □不适用

单位：股

姓名	职务	性别	年龄	任期起始日期	任期终止日期	年初持股数	年末持股数	年度内股份增减变动量	增减变动原因	报告期内从公司获得的税前报酬总额(万元)	是否在公司关联方获取报酬
赖云来	董事长	男	66	2015-11-15	2027-11-19	12,661,181	12,661,181		/	90.44	否
黄粤宁	副董事长、总经理	男	61	2015-11-15	2027-11-19	12,646,242	12,646,242		/	90.44	否
申林	董事	男	52	2025-11-19	2027-11-19	14,000	14,000		/	44.96	否
陈小平	董事	男	61	2025-11-19	2027-11-19	261,660	261,660		/	132.03	否
于化和	董事、常务副总经理	男	61	2021-11-19	2027-11-19	42,000	42,000		/	122.04	否
万财飞	董事、副总经理	男	43	2021-11-19	2027-11-19	9,800	9,800		/	60.44	否
王占龙	独立董事	男	54	2021-11-19	2027-11-19				/	10.00	否
王延才	独立董事	男	70	2021-11-19	2027-11-19				/	10.00	否
许凌	独立董事	男	43	2021-11-19	2027-11-19				/	10.00	否
林长福	监事会主席	男	51	2023-5-29	2027-11-19				/	61.64	否
张永激	监事	男	52	2021-11-19	2027-11-19				/	41.49	否
蔡亮亮	职工代表监事	男	44	2021-11-19	2027-11-19				/	25.53	否
董向阳	副总经理	男	54	2018-4-5	2027-11-19	6,300	6,300		/	55.85	否
舒思晨	财务负责人	男	35	2021-7-5	2027-11-19				/	49.61	否

徐力韬	董事会秘书	男	35	2023-6-30	2027-11-19			/	40.82	否
合计	/	/	/	/	/	25,641,183	25,641,183	/	845.29	/

姓名	主要工作经历
赖云来	历任惠州市乐惠实业董事长、宁波乐惠食品设备制造有限公司董事长。现任公司董事长、南京保立隆董事、宁波乐惠控股执行董事兼总经理、宁波乐利执行事务合伙人、上海一尺之间文化传播有限公司董事。
黄粤宁	历任惠州市乐惠实业总经理、宁波乐惠食品设备制造有限公司总经理，梭子蟹精酿啤酒（上海）有限公司执行董事、总经理，杭州精酿谷科技有限公司执行董事兼总经理。现任公司副董事长兼总经理，宁波鲜啤三十公里科技有限公司执行董事，南京乐惠芬纳赫执行董事兼经理，宁波乐惠进出口执行董事、南京保立隆董事长兼总经理。同时还担任全国啤酒标准化技术委员会委员。
申林	历任宁波乐惠食品设备制造有限公司自动化事业部总经理、集团销售副总监。现任公司董事、烈酒装备事业部总经理、泸州乐惠润达智能装备有限公司董事长、山西乐惠润达智能装备有限公司董事长、陕西乐惠润达智能装备有限公司董事长。
陈小平	历任中国轻工业部杭州轻工机械研究所日用化工室工程师；惠州市乐惠实业总工程师。现任公司董事、南京乐惠芬纳赫总工程师、南京保立隆监事。
于化和	历任宁波乐惠食品设备制造有限公司副总经理、宁波乐惠西蒙子机械制造有限公司执行董事。现任公司董事兼常务副总经理、宁波乐惠进出口有限公司经理。
万财飞	历任南京日立产机有限公司财务课长/内部实施顾问、鼎捷软件股份有限公司咨询总监。现任公司董事兼副总经理、宁波鲜啤三十公里科技有限公司经理，宁波鲜啤三十公里贸易有限公司执行董事兼总经理、长沙鲜啤三十公里科技有限公司执行董事兼总经理、武汉鲜啤三十公里科技有限公司执行董事兼总经理等。
王占龙	历任宁波柯力传感器制造有限公司财务经理、宁波赛尔富电子有限公司财务负责人，公司第三届董事会独立董事。现任公司第四届董事会独立董事、均胜集团有限公司财务副总监。
王延才	历任轻工业部食品工业局干部、中国酒业协会秘书长、理事长、中轻食品管理中心主任、公司第三届董事会独立董事。现任本公司第四届董事会独立董事。
许凌	历任京东集团副总裁、网联清算有限公司董事、招商拓朴银行（筹）董事、朴道征信有限公司监事、本公司第三届董事会独立董事、中国红十字会第十一届理事、中国器官移植发展基金会理事。现任公司第四届董事会独立董事、上海来伊份股份有限公司独立董事、点源未来（北京）科技有限公司执行董事兼经理、点源前沿（北京）新材料研发有限公司执行董事兼经理。
林长福	历任公司质检工程师、品控部经理。现任本公司监事会主席、公司印度子公司董事长、公司宁波工厂厂长。
张永激	历任宁波乐惠食品设备制造有限公司电气设计师、自动化事业部工程二部经理、宁波乐维自动化科技有限公司工程二部经理、副总经理。现任公司监事、南京乐惠芬纳赫包装机械有限公司副总工程师及电气总工程师职务。
蔡亮亮	历任本公司车间班组长、公司精酿制造部经理。现任公司职工代表监事、公司宁波工厂厂长助理。

董向阳	历任华锦建设股份有限公司副总经理，浙江欧文控股有限公司财务资金部总经理，世纪华丰控股有限公司总会计师，宁波荣山新型材料有限公司财务总监兼董事会秘书，宁波乐惠食品设备制造有限公司财务负责人，公司董事会秘书。现任本公司副总经理、宁波博汇化工科技股份有限公司独立董事、浙江钰烯腐蚀控制股份有限公司独立董事以及宁波市水务环境集团有限公司外部董事。
舒思晨	历任众华会计师事务所（特殊普通合伙）高级审计员；毕马威华振会计师事务所（特殊普通合伙）审计经理；深圳前海兴旺投资管理有限公司投资经理、上海墙尚环保科技有限公司财务总监。现任长春鲜啤三十公里科技有限公司、泸州乐惠润达智能装备有限公司、山西乐惠润达智能装备有限公司董事，昆明鲜啤三十公里科技有限公司、梭子蟹精酿啤酒（上海）有限公司、上海朋粤餐饮管理有限公司执行董事，本公司财务总监。
徐力韬	历任上海慧水资产管理有限公司投资总监、福建亲亲股份有限公司战略投资部投资经理、梭子蟹精酿啤酒（上海）有限公司高级投资经理。现任公司董事会秘书。

其它情况说明

适用 不适用

(二) 现任及报告期内离任董事、监事和高级管理人员的任职情况

1、 在股东单位任职情况

√适用 □不适用

任职人员姓名	股东单位名称	在股东单位担任的职务	任期起始日期	任期终止日期
赖云来	宁波乐惠投资控股有限公司	执行董事兼总经理	2007年3月	/
赖云来	宁波乐利投资管理中心(有限合伙)	执行事务合伙人	2014年5月	/
黄粤宁	宁波乐盈投资管理中心(有限合伙)	执行事务合伙人	2013年12月	/
赖云来	宁波乐赢企业管理合伙企业(有限合伙)	执行事务合伙人	2021年9月	/
在股东单位任职情况的说明	无			

2、 在其他单位任职情况

√适用 □不适用

任职人员姓名	其他单位名称	在其他单位担任的职务	任期起始日期	任期终止日期
赖云来	宁波乐迎商贸有限公司	执行董事兼总经理	2000年12月	/
赖云来	象山惠合置业有限公司	执行董事兼总经理	2018年7月	/
赖云来	上海国强生化工程装备有限公司	董事		/
赖云来	南京保立隆包装机械有限公司	董事	2012年8月	/
赖云来	PACIFICMARITIME LIMITED	董事		/
赖云来	宁波鲜啤三十公里科技有限公司	监事	2011年1月	/
赖云来	宁波乐惠进出口有限公司	监事	2011年8月	/
赖云来	南京乐惠芬纳赫包装机械有限公司	监事	2016年3月	/
赖云来	梭子蟹精酿啤酒(上海)有限公司	监事	2019年11月	/
赖云来	上海一尺之间文化传播有限公司	董事	2024年3月	/
黄粤宁	南京乐惠轻工机械科技有限公司	监事	2007年12月	/
黄粤宁	宁波鲜啤三十公里科技有限公司	执行董事	2019年2月	/
黄粤宁	南京乐惠芬纳赫包装机械有限公司	执行董事兼经理	2016年3月	
黄粤宁	宁波乐惠进出口有限	执行董事	2011年8月	

	公司			
黄粤宁	南京保立隆包装机械有限公司	董事长兼总经理	2013年4月	
黄粤宁	PACIFICMARITIMELIMITED	董事		
黄粤宁	日新国际股份有限公司	董事		
黄粤宁	全国酿酒标准化技术委员会	委员		
黄粤宁	梭子蟹精酿啤酒(上海)有限公司	执行董事	2019年11月	
陈小平	南京乐惠芬纳赫包装机械有限公司	总工程师		
陈小平	南京保立隆包装机械有限公司	监事	2012年8月	
申林	山西乐惠润达智能装备有限公司	董事长	2024年5月	
申林	泸州乐惠润达智能装备有限公司	董事长	2021年12月	
申林	陕西乐惠润达智能装备有限公司	董事长	2025年2月	
王占龙	均胜集团有限公司	财务副总监		
舒思晨	南京鲜啤三十公里餐饮管理有限公司	监事	2024年5月	
舒思晨	上海浦东三十公里餐饮有限公司	监事	2023年11月	
舒思晨	上海三十公里餐饮管理有限公司	监事	2023年1月	
舒思晨	长沙鲜啤三十公里餐饮管理有限公司	监事	2023年9月	
舒思晨	苏州鲜啤三十公里餐饮服务管理有限公司	监事	2023年6月	
舒思晨	山西乐惠润达智能装备有限公司	董事	2024年5月	
舒思晨	上海黄浦三十公里零壹餐饮服务有限公司	监事	2023年5月	
舒思晨	上海朋粤餐饮管理有限公司	执行董事	2023年5月	
舒思晨	杭州鲜啤三十公里科技有限公司	监事	2023年1月	
舒思晨	哈尔滨鲜啤三十公里科技有限公司	监事	2024年9月	
舒思晨	上海源麦谷网络科技有限公司	监事	2021年7月	
舒思晨	宁波三十公里投资有限公司	监事	2022年12月	
舒思晨	南京鲜啤三十公里科技有限公司	监事	2023年7月	
舒思晨	宁波鲜啤三十公里贸	监事	2022年3月	



	易有限公司			
舒思晨	泸州乐惠润达智能装备有限公司	董事	2021年12月	
舒思晨	沈阳鲜啤三十公里科技有限公司	监事	2022年5月	
舒思晨	长春鲜啤三十公里科技有限公司	董事	2024年7月	
舒思晨	长沙鲜啤三十公里科技有限公司	监事	2022年3月	
舒思晨	梭子蟹精酿啤酒（上海）有限公司	执行董事	2024年1月	
舒思晨	昆明鲜啤三十公里科技有限公司	经理	2023年12月	
舒思晨	武汉鲜啤三十公里科技有限公司	监事	2022年8月	
许凌	点源未来（北京）科技有限公司	执行董事	2023年11月	
许凌	点源前沿（北京）新材料研发有限公司	执行董事	2024年1月	
许凌	上海来伊份股份有限公司	独立董事	2022年11月	2025年11月
董向阳	宁波博汇化工科技股份有限公司	独立董事	2023年1月	2026年1月
董向阳	宁波市水务环境集团股份有限公司	董事	2024年7月	
在其他单位任职情况的说明	无			

### (三) 董事、监事、高级管理人员报酬情况

√适用 □不适用

董事、监事、高级管理人员报酬的决策程序	公司董事的报酬经董事会薪酬与考核委员会、董事会通过后，报股东大会批准；监事的报酬经监事会通过后，报股东大会批准；高级管理人员的报酬经董事会薪酬与考核委员会通过后，报董事会批准。董事、监事和高级管理人员不参与本人薪酬的决定过程。
董事在董事会讨论本人薪酬事项时是否回避	是
薪酬与考核委员会或独立董事专门会议关于董事、监事、高级管理人员报酬事项发表建议的具体情况	薪酬与考核委员会对于董事、监事、高级管理人员的报酬事项无异议。
董事、监事、高级管理人员报酬确定依据	《薪酬制度》《绩效考核制度》
董事、监事和高级管理人员报酬的实际支付情况	详见董事、监事、高级管理人员持股变动及报酬情况。
报告期末全体董事、监事和高级管理人员实际获得的报酬合计	详见董事、监事、高级管理人员持股变动及报酬情况

**(四) 公司董事、监事、高级管理人员变动情况**

适用 不适用

**(五) 近三年受证券监管机构处罚的情况说明**

适用 不适用

由于公司于2023年5月11日披露《关于前期会计差错更正及定期报告更正的公告》，将前期白酒装备业务收入确认方式由总额法更正为净额法，分别调减2022年第一季度报告、半年度报告、第三季度报告营业收入0.21亿元、3.20亿元、3.22亿元，导致乐惠国际2022年第一季度报告、半年度报告、第三季度报告信息披露不准确，违反了《上市公司信息披露管理办法》《公开发行证券的公司信息披露编报规则第15号——财务报告的一般规定》和《上海证券交易所股票上市规则（2022年修订）》等有关规定。

公司于2023年7月24日收到上海证券交易所下发的《关于对宁波乐惠国际工程装备股份有限公司及有关责任人予以监管警示的决定》（上证公监函（2023）0125号）。上交所对公司、舒思晨予以监管警示。

公司于2023年11月29日收到中国证券监督管理委员会宁波监管局下发的《关于对宁波乐惠国际工程装备股份有限公司、赖云来、黄粤宁、舒思晨采取出具警示函措施的决定》（〔2023〕23号）。宁波证监局对公司、赖云来、黄粤宁、舒思晨采取出具警示函的行政监管措施。

**(六) 其他**

适用 不适用

**五、报告期内召开的董事会有关情况**

会议届次	召开日期	会议决议
第三届董事会第十七次会议	2024年1月17日	审议通过了《关于终止2023年度向特定对象发行A股股票的议案》《关于使用暂时闲置募集资金进行现金管理的议案》《关于修订〈募集资金使用管理办法〉的议案》《关于修订〈董事会议事规则〉的议案》《关于修订〈独立董事工作制度〉的议案》《关于修订〈董事会审计委员会工作细则〉的议案》《关于修订〈董事会薪酬与考核委员会工作细则〉的议案》《关于修订〈董事会提名委员会工作细则〉的议案》。
第三届董事会第十八次会议	2024年4月26日	审议通过了《公司2023年度董事会工作报告》《公司2023年度总经理工作报告》《公司2023年度独立董事述职报告》《公司审计委员会2023年度履职情况报告》《公司2023年年度报告及其摘要》《公司2024年第一季度报告》《公司2023年度财务决算报告》《公司2023年度利润分配方案》《关于续聘公司2024年度审计机构的议案》《公司2023年度内部控制评价报告》《公司2023年度募集资金存放和实际使用情况的专项报告》《关于公司预计2024年度日常关联交易的议案》《关于为子公司提供担保的议案》《关于2024年度向银行申请综合授信额度的议案》《关于2023年度计提减值准备及预计负债的议案》《公司2023年度社会责任报告》《关于开展远期结售汇业务的议案》《关于公司董事2024年薪酬的议案》《关于公司高级管理人员2024年薪酬的议案》《董事会对独立董事独立性的自查情况的专项报告》《关于部分募投项目延期的议案》《关于长春控股子公司变更注册资本的议案》《公司关于会计师事务所履职情况的评估报告》《关于召开公司2023年年度股东大会的议案》。

第三届董事会第十九次会议	2024年8月29日	审议通过了《公司2024年半年度报告及其摘要》《公司2024年半年度募集资金存放与实际使用情况的专项报告》《关于公司拟对南京乐惠芬纳赫包装机械有限公司增资的议案》。
第三届董事会第二十次会议	2024年10月30日	审议通过了《公司2024年第三季度报告》《关于选举公司第四届董事会董事的议案》《关于选举公司第四届董事会独立董事的议案》《关于召开公司2024年第一次临时股东大会的议案》。
第四届董事会第一次会议	2024年11月19日	审议通过了《关于选举公司第四届董事会董事长的议案》《关于选举公司第四届董事会副董事长的议案》《关于选举公司第四届董事会各专门委员会成员的议案》《关于续聘公司总经理的议案》《关于续聘公司副总经理的议案》《关于续聘公司财务总监的议案》《关于续聘公司董事会秘书的议案》《关于使用暂时闲置募集资金进行现金管理的议案》。
第四届董事会第二次会议	2024年11月22日	审议通过了《关于子(孙)公司调整股权架构及以债转股方式增资的议案》《关于召开公司2024年第二次临时股东大会的议案》。

## 六、董事履行职责情况

### (一) 董事参加董事会和股东大会的情况

董事姓名	是否独立董事	参加董事会情况						参加股东大会情况 出席股东大会的次数
		本年应参加董事会次数	亲自出席次数	以通讯方式参加次数	委托出席次数	缺席次数	是否连续两次未亲自参加会议	
赖云来	否	6	6	2	0	0	否	3
黄粤宁	否	6	6	3	0	0	否	3
申林	否	6	6	2	0	0	否	3
陈小平	否	6	6	5	0	0	否	3
于化和	否	6	6	3	0	0	否	3
万财飞	否	6	6	3	0	0	否	3
王占龙	是	6	6	5	0	0	否	3
王延才	是	6	6	5	0	0	否	3
许凌	是	6	6	6	0	0	否	3

连续两次未亲自出席董事会会议的说明

适用 不适用

年内召开董事会会议次数	6
其中：现场会议次数	0
通讯方式召开会议次数	2
现场结合通讯方式召开会议次数	4

### (二) 董事对公司有关事项提出异议的情况

适用 不适用

### (三) 其他

适用 不适用

## 七、董事会下设专门委员会情况

√适用 □不适用

### (一) 董事会下设专门委员会成员情况

专门委员会类别	成员姓名
审计委员会	王占龙、许凌、赖云来
提名委员会	王延才、许凌、黄粤宁
薪酬与考核委员会	许凌、王占龙、黄粤宁
战略委员会	赖云来、黄粤宁、王延才、于化和、申林

### (二) 报告期内审计委员会召开5次会议

召开日期	会议内容	重要意见和建议	其他履行职责情况
2024年1月12日	会议拟审议以下事项： 1. 《关于使用暂时闲置募集资金进行现金管理的议案》 2. 《关于修订〈募集资金使用管理办法〉的议案》	同意议案内容	无
2024年4月16日	会议拟审议以下事项： 1. 《公司审计委员会 2023 年度履职情况报告》 2. 《公司 2023 年年度报告及其摘要》 3. 《公司 2023 年度财务决算报告》 4. 《关于续聘公司 2024 年度审计机构的议案》 5. 《公司 2023 年度内部控制评价报告》 6. 《审计委员会关于会计师事务所履行监督职责情况的报告》 7. 《公司关于会计师事务所履职情况的评估报告》	同意议案内容	无
2024年4月22日	会议拟审议以下事项： 1. 《公司 2024 年第一季度报告》	同意议案内容	无
2024年8月19日	会议拟审议以下事项： 1. 《公司 2024 年半年度报告及其摘要》	同意议案内容	无
2024年10月28日	本次会议拟审议以下事项： 1. 《公司 2024 年第三季度报告》	同意议案内容	无

### (三) 报告期内提名委员会召开1次会议

召开日期	会议内容	重要意见和建议	其他履行职责情况
2024年10月28日	会议拟审议以下事项： 1. 《关于选举公司第四届董事会董事的议案》； 2. 《关于选举公司第四届董事会独立董事的议案》。	同意议案内容	无

### (四) 报告期内战略委员会委员会召开3次会议

召开日期	会议内容	重要意见和建议	其他履行职责情况
2024年1月15日	本次会议拟审议以下事项： 1. 《关于终止 2023 年度向特定对象发行 A 股股票的议案》。	同意议案内容	无

2024年4月16日	会议拟审议以下事项： 1. 《关于部分募投项目延期的议案》； 2. 《关于长春控股子公司变更注册资本的议案》。	同意议案内容	无
2024年8月19日	会议拟审议以下事项： 1. 《关于公司拟对南京乐惠芬纳赫包装机械有限公司增资的议案》。	同意议案内容	无
2024年11月20日	会议拟审议以下事项： 1. 《关于子（孙）公司调整股权架构及以债转股方式增资的议案》	同意议案内容	无

**(五) 报告期内薪酬与考核委员会委员会召开1次会议**

召开日期	会议内容	重要意见和建议	其他履行职责情况
2024年4月16日	会议拟审议以下事项： 1. 《关于公司董事2024年薪酬的议案》； 2. 《关于公司高级管理人员2024年薪酬的议案》。	同意议案内容	无

**(六) 存在异议事项的具体情况**

适用 不适用

**八、监事会发现公司存在风险的说明**

适用 不适用

监事会对报告期内的监督事项无异议。

**九、报告期末母公司和主要子公司的员工情况**

**(一) 员工情况**

母公司在职员工的数量	665
主要子公司在职员工的数量	584
在职员工的数量合计	1,249
母公司及主要子公司需承担费用的离退休职工人数	31
<b>专业构成</b>	
专业构成类别	专业构成人数
生产人员	644
销售人员	105
技术人员	270
财务人员	29
行政人员	201
合计	1,249
<b>教育程度</b>	
教育程度类别	数量（人）
本科及以上学历	371
大专	291
中专	303
中专以下	284
合计	1,249

## (二) 薪酬政策

适用 不适用

公司严格遵守《劳动法》《劳动合同法》等法律法规，公司与所有的员工签订劳动合同，并为其缴纳“五险一金”。公司建立完善的《薪酬制度》《绩效考核制度》《销售奖励制度》《阿米巴激励机制》等薪酬激励制度，贯彻“各尽所能、按劳分配、坚持工资增长幅度与公司经济效益增长同步”的原则，实行岗位等级工资制度；在薪酬分配中将员工的收入与其为公司创造的效益相联系，建立基于价值创造的以超额利润分享为核心的激励机制。根据以上制度，员工的薪酬主要由基本工资、工龄工资、绩效工资、销售奖励（适用于销售人员）、超额利润奖励等组成。

## (三) 培训计划

适用 不适用

人才是企业之本，也是企业发展最宝贵的资源之一。公司始终重视人才培育工作，尊重知识、尊重人才，建立了完善的人才培训体系。公司鼓励员工并提供便利和条件不断提升员工学历和专业技能，不断完善员工职业发展通道。公司根据不同部门和岗位的工作特点，制定了个性化的培训计划，为员工素质的提升和人才的培育搭建平台，提供渠道。在公司的培训计划中，新进员工相关课程主要面向新入职的员工，使新员工尽快熟悉公司和工作岗位，更好更快地融入公司；基层主管相关课程面向全体员工，为在岗员工提供公司管理制度、生产制度等方面的深度培训，使员工进一步理解岗位工作的性质和要求，为员工晋升提供机会；专业技术技能培训则是面向相关专业部门和岗位的培训课程，这些课程具有专业性强、培训要求高的特点，公司希望通过设置这些课程不断提升员工的专业能力，形成互相学习、切磋共进的良好工作、学习氛围。此外，公司通过收集员工对培训的建议，从岗位出发、以员工为本，不断完善培训计划，改进培训方式。

## (四) 劳务外包情况

适用 不适用

## 十、利润分配或资本公积金转增预案

### (一) 现金分红政策的制定、执行或调整情况

适用 不适用

#### 1、公司制定《未来三年（2023年-2025年）股东回报规划》

2023年8月9日公司第三届董事会第十四次会议及2023年8月25日公司2023年第二次临时股东大会审议通过了《未来三年（2023年-2025年）股东回报规划》，具体内容详见2023年8月10日发布于上海证券交易所网站（www.sse.com.cn）的《未来三年（2023年-2025年）股东回报规划》。

#### 2、报告期内现金分红的情况

经众华会计师事务所（特殊普通合伙）审计，公司2023年度归属于上市公司股东净利润为19,690,456.21元，公司母公司报表中期末未分配利润为人民币373,588,673.57元，公司以120,701,344股为基数，每10股分配现金1.50元人民币（含税），共计派发人民币18,105,201.60元，本次分配的现金股利总额占公司年度归属于上市公司股东净利润的比例为91.95%。

### (二) 现金分红政策的专项说明

适用 不适用

是否符合公司章程的规定或股东大会决议的要求	<input checked="" type="checkbox"/> 是 <input type="checkbox"/> 否
分红标准和比例是否明确和清晰	<input checked="" type="checkbox"/> 是 <input type="checkbox"/> 否

相关的决策程序和机制是否完备	√是 □否
独立董事是否履职尽责并发挥了应有的作用	√是 □否
中小股东是否有充分表达意见和诉求的机会,其合法权益是否得到了充分保护	√是 □否

(三) 报告期内盈利且母公司可供股东分配利润为正,但未提出现金利润分配方案预案的,公司应当详细披露原因以及未分配利润的用途和使用计划

适用 不适用

(四) 本报告期利润分配及资本公积金转增股本预案

适用 不适用

单位:元 币种:人民币

每10股送红股数(股)	0
每10股派息数(元)(含税)	4.00
每10股转增数(股)	0
现金分红金额(含税)	48,280,537.60
合并报表中归属于上市公司普通股股东的净利润	21,100,012.26
现金分红金额占合并报表中归属于上市公司普通股股东的净利润的比率(%)	228.82%
以现金方式回购股份计入现金分红的金额	0
合计分红金额(含税)	48,280,537.60
合计分红金额占合并报表中归属于上市公司普通股股东的净利润的比率(%)	228.82%

(五) 最近三个会计年度现金分红情况

适用 不适用

单位:元 币种:人民币

最近三个会计年度累计现金分红金额(含税)(1)	76,041,846.72
最近三个会计年度累计回购并注销金额(2)	0
最近三个会计年度现金分红和回购并注销累计金额(3)=(1)+(2)	76,041,846.72
最近三个会计年度年均净利润金额(4)	20,895,072.70
最近三个会计年度现金分红比例(%) (5)=(3)/(4)	363.92%
最近一个会计年度合并报表中归属于上市公司普通股股东的净利润	21,100,012.26
最近一个会计年度母公司报表年度末未分配利润	420,865,393.36

十一、公司股权激励计划、员工持股计划或其他员工激励措施的情况及其影响

(一) 相关激励事项已在临时公告披露且后续实施无进展或变化的

适用 不适用

**(二) 临时公告未披露或有后续进展的激励情况**

股权激励情况

适用 不适用

其他说明：

适用 不适用

员工持股计划情况

适用 不适用

其他激励措施

适用 不适用

**(三) 董事、高级管理人员报告期内被授予的股权激励情况**

适用 不适用

**(四) 报告期内对高级管理人员的考评机制，以及激励机制的建立、实施情况**

适用 不适用

**十二、报告期内的内部控制制度建设及实施情况**

适用 不适用

报告期内内部控制存在重大缺陷情况的说明

适用 不适用

**十三、报告期内对子公司的管理控制情况**

适用 不适用

**十四、内部控制审计报告的相关情况说明**

适用 不适用

具体内容详见同日披露于上海证券交易所网站（www.sse.com.cn）的《公司2024年度内部控制审计报告》

是否披露内部控制审计报告：是

内部控制审计报告意见类型：标准的无保留意见

**十五、上市公司治理专项行动自查问题整改情况**

不适用

**十六、其他**

适用 不适用



## 第五节 环境与社会责任

### 一、环境信息情况

是否建立环境保护相关机制	是
报告期内投入环保资金（单位：万元）	221.10

#### (一) 属于环境保护部门公布的重点排污单位的公司及其主要子公司的环保情况说明

适用 不适用

#### (二) 重点排污单位之外的公司环保情况说明

适用 不适用

##### 1、因环境问题受到行政处罚的情况

适用 不适用

##### 2、参照重点排污单位披露其他环境信息

适用 不适用

公司不属于重点排污单位，但始终坚持把防治污染和环境保护贯彻于企业规划、生产、经营、建设、科研的全过程，确保质量管理体系、环境管理体系有效运行。

报告期内，公司积极响应浙江省对环保的深入管理和监督机制，完善工业垃圾分类，做好新项目有关的环保备案和审批手续。

现对排污信息、防治污染设施建设和运行情况、环境自行监测方案、环境评价与许可，以及突发环境事件应急预案等信息参照重点排污单位总结如下：

##### (1) 排污基本情况

公司设备制造业务的主要污染物为边角料、污泥、废酸洗膏、金属粉尘、氮氧化合物、氟化物、总铬、总镍、废水等。公司鲜啤酿造业务的主要污染物为：酒糟、废酵母、VOCs、COD、二氧化硫、NOx、硫化氢、氨等。

每个项目均按照所执行的污染物排放标准及排放总量限定要求排放，依照环评批复的要求设置污水处理站、废气碱液喷淋塔、除尘装置、隔油池、VOCs 处理装置等进行废水、废气的处理与排放，项目均按国家环境保护法律法规要求的履行环境影响评价及其他环境保护行政许可手续。

##### (2) 防治污染设施建设和运行情况。

公司的污水处理站、碱液喷淋塔、除尘装置、VOCs 处理装置、隔油池等各项环保设施严格按环评及批复要求建设，各项环保设施运行正常。

##### (3) 突发环境事件应急预案

公司于 2022 年 10 月 12 日完成宁波西周厂区的突发环境事件应急预案备案（备案编号 330225-2022-048-L）；公司于 2024 年 10 月 8 日完成宁波象山港厂区的突发环境事件应急预案备案（备案编号 330225-2024-039-L）；公司于 2025 年 4 月 15 日完成宁波大目湾厂区的突发环境事件应急预案备案（备案编号 330225-2025-042-L）。

##### (4) 环境自行监测方案

专人管理：公司污水处理有专门的操作工，并定期对出水进行送样检测。

定期检测：废水、废气、噪声，每年做定期检测，结果均合格。

报告期内，公司严格按照国家环保法律、法规及有关环保政策的要求经营生产，不存在环保违法违规的行为。

**3、 未披露其他环境信息的原因**

适用 不适用

**(三) 有利于保护生态、防治污染、履行环境责任的相关信息**

适用 不适用

**(四) 在报告期内为减少其碳排放所采取的措施及效果**

是否采取减碳措施	否
减少排放二氧化碳当量（单位：吨）	/
减碳措施类型（如使用清洁能源发电、在生产过程中使用减碳技术、研发生产助于减碳的新产品等）	/

具体说明

适用 不适用

**二、社会责任工作情况**

**(一) 是否单独披露社会责任报告、可持续发展报告或 ESG 报告**

适用 不适用

具体内容详见同日披露于上海证券交易所网站（www. sse. com. cn）的《公司 2024 年度社会责任报告》。

**(二) 社会责任工作具体情况**

适用 不适用

具体说明

适用 不适用

**三、巩固拓展脱贫攻坚成果、乡村振兴等工作具体情况**

适用 不适用

具体说明

适用 不适用

## 第六节 重要事项

### 一、承诺事项履行情况

#### (一) 公司实际控制人、股东、关联方、收购人以及公司等承诺相关方在报告期内或持续到报告期内的承诺事项

√适用 □不适用

承诺背景	承诺类型	承诺方	承诺内容	承诺时间	是否有履行期限	承诺期限	是否及时严格履行	如未能及时履行应说明未完成履行的具体原因	如未能及时履行应说明下一步计划
与首次公开发行相关的承诺	分红	公司	公司主要采取现金分红的利润分配政策，即公司当年度实现盈利，在依法弥补亏损、提取法定公积金后有可分配利润的，则公司应当进行现金分红。公司利润分配不得超过累计可分配利润的范围。公司如无重大投资计划或重大现金支出发生，三年内以现金方式累计分配的利润不少于三年年均可分配利润的30%。	长期	否	长期	是	不适用	不适用
	其他	公司及公司董事、高级管理人员	公司及公司董事、高级管理人员就填补被摊薄即期回报措施能够切实履行事宜，作出如下不可撤销承诺： 1、不会无偿或以不公平条件向其他单位或个人输送利益，也不会采用其他方式损害公司利益；2、对董事和高级管理人员的职务消费	长期	否	长期	是	不适用	不适用

			行为进行约束；3、不动用公司资产从事与其履行职责无关的投资、消费活动；4、由董事会或薪酬委员会制定的薪酬制度与公司填补回报措施的执行情况相挂钩；5、将保证或尽最大努力促进包括但不限于上述填补被摊薄即期回报措施能够切实履行，努力降低本次发行对即期回报的影响，切实维护公司股东的权益。如本公司未能实施上述措施且无正当、合理的理由，本公司及相关责任人将公开作出解释并向投资者致歉。						
与再融资相关的承诺	其他	公司控股股东、实际控制人以及、公司董事、高级管理人员	对非公开发行股票摊薄即期回报采取填补措施的承诺	长期	否	长期	是	不适用	不适用
其他承诺	其他	黄粤宁	黄粤宁先生于2019年9月30日买入了公司股票10000股，违反了中国证监会《上市公司董事、监事和高级管理人员所持本公司股份及其变动管理规则》中关于上市公司定期报告公告前30日内禁止买卖公司股票的规定。黄粤宁先生承诺十二个月内不进行减持，在十二个月后出售时如有收益，所有收益归上市公司所有。	出售该部分股份产生的收益归上市公司的承诺直至履行完毕止。	否	出售该部分股份时	是	不适用	不适用

(二) 公司资产或项目存在盈利预测，且报告期仍处在盈利预测期间，公司就资产或项目是否达到原盈利预测及其原因作出说明

已达到 未达到 不适用

(三) 业绩承诺的完成情况及其对商誉减值测试的影响

适用 不适用

二、报告期内控股股东及其他关联方非经营性占用资金情况

适用 不适用

三、违规担保情况

适用 不适用

**四、公司董事会对会计师事务所“非标准意见审计报告”的说明**

适用 不适用

**五、公司对会计政策、会计估计变更或重大会计差错更正原因和影响的分析说明**

**(一) 公司对会计政策、会计估计变更原因及影响的分析说明**

适用 不适用

公司根据财政部发布的《企业会计准则解释第 18 号》文件执行，详见本报告“第十节财务报告五、重要会计政策及会计估计之 40、重要会计政策和会计估计的变更”。

**(二) 公司对重大会计差错更正原因及影响的分析说明**

适用 不适用

**(三) 与前任会计师事务所进行的沟通情况**

适用 不适用

**(四) 审批程序及其他说明**

适用 不适用

**六、聘任、解聘会计师事务所情况**

单位：万元 币种：人民币

	现聘任
境内会计师事务所名称	众华会计师事务所（特殊普通合伙）
境内会计师事务所报酬	102.50
境内会计师事务所审计年限	11
境内会计师事务所注册会计师姓名	蒋红薇
境内会计师事务所注册会计师审计服务的累计年限	4

	名称	报酬
内部控制审计会计师事务所	众华会计师事务所（特殊普通合伙）	47.50
保荐人	国金证券股份有限公司	不适用

**聘任、解聘会计师事务所的情况说明**

适用 不适用

公司于 2024 年 5 月 17 日召开 2023 年年度股东大会并作出决议，续聘众华会计师事务所（特殊普通合伙）为公司 2024 年度审计机构，聘期一年。

**审计期间改聘会计师事务所的情况说明**

适用 不适用

**审计费用较上一年度下降 20%以上（含 20%）的情况说明**

适用 不适用

七、面临退市风险的情况

(一) 导致退市风险警示的原因

适用 不适用

(二) 公司拟采取的应对措施

适用 不适用

(三) 面临终止上市的情况和原因

适用 不适用

八、破产重整相关事项

适用 不适用

九、重大诉讼、仲裁事项

本年度公司有重大诉讼、仲裁事项 本年度公司无重大诉讼、仲裁事项

(一) 诉讼、仲裁事项已在临时公告披露且无后续进展的

适用 不适用

事项概述及类型	查询索引
公司与 NSM 及其母公司 MAX 关于《股权出售购买转让协议》股权收购纠纷引发的两次仲裁达成和解。公司向 MAX 支付 450 万欧元，MAX 撤回对公司的第一次仲裁裁决的执行程序，公司撤回对 NSM 和 MAX 的第二次仲裁程序。	上海证券交易所网站 (www.sse.com.cn) 2024 年 8 月 9 日《关于仲裁事项的进展公告》(公告编号: 2024-028); 2024 年 9 月 12 日《关于德国仲裁和解协议履行完毕的公告》(公告编号: 2024-037)
公司子公司德国芬纳赫的破产管理人依据公司出具的安慰函提起诉讼, 请求公司承担 6,580,141.14 欧元以及利息的支付责任。目前该案尚未开庭审理。	上海证券交易所网站 (www.sse.com.cn) 2024 年 12 月 25 日《关于涉及诉讼的公告》(公告编号: 2024-054); 2025 年 4 月 11 日《关于诉讼事项的进展公告》(公告编号: 2025-014)

(二) 临时公告未披露或有后续进展的诉讼、仲裁情况

适用 不适用

单位: 元 币种: 人民币

报告期内:									
起诉(申请)方	应诉(被申请)方	承担连带责任方	诉讼仲裁类型	诉讼(仲裁)基本情况	诉讼(仲裁)涉及金额	诉讼(仲裁)是否形成预计负债及金额	诉讼(仲裁)进展情况	诉讼(仲裁)审理结果及影响	诉讼(仲裁)判决执行情况
宁波鲜啤三十	即刻(哈尔滨)啤酒酿造有限公司、即刻鲜	/	诉讼	侵害外观设计专利权	1,016.86 万元	否	尚未判决	/	/



公里 科技 有限 公司	(上海)啤酒酿造技术开发有限公司、即刻(长春)啤酒酿造有限公司、福建武夷兴华实业有限公司			纠纷					
----------------------	--	--	--	----	--	--	--	--	--

**(三) 其他说明**

适用 不适用

**十、上市公司及其董事、监事、高级管理人员、控股股东、实际控制人涉嫌违法违规、受到处罚及整改情况**

适用 不适用

**十一、报告期内公司及其控股股东、实际控制人诚信状况的说明**

适用 不适用

**十二、重大关联交易**

**(一)与日常经营相关的关联交易**

**1、已在临时公告披露且后续实施无进展或变化的事项**

适用 不适用

**2、已在临时公告披露，但有后续实施的进展或变化的事项**

适用 不适用

**3、临时公告未披露的事项**

适用 不适用

**(二)资产或股权收购、出售发生的关联交易**

**1、已在临时公告披露且后续实施无进展或变化的事项**

适用 不适用

**2、已在临时公告披露，但有后续实施的进展或变化的事项**

适用 不适用

**3、临时公告未披露的事项**

适用 不适用

4、涉及业绩约定的，应当披露报告期内的业绩实现情况

适用 不适用

(三)共同对外投资的重大关联交易

1、已在临时公告披露且后续实施无进展或变化的事项

适用 不适用

2、已在临时公告披露，但有后续实施的进展或变化的事项

适用 不适用

3、临时公告未披露的事项

适用 不适用

(四)关联债权债务往来

1、已在临时公告披露且后续实施无进展或变化的事项

适用 不适用

2、已在临时公告披露，但有后续实施的进展或变化的事项

适用 不适用

3、临时公告未披露的事项

适用 不适用

(五)公司与存在关联关系的财务公司、公司控股财务公司与关联方之间的金融业务

适用 不适用

(六)其他

适用 不适用

十三、重大合同及其履行情况

(一) 托管、承包、租赁事项

1、 托管情况

适用 不适用

2、 承包情况

适用 不适用

### 3、 租赁情况

适用 不适用

(二) 担保情况

适用 不适用

(三) 委托他人进行现金资产管理的情况

1、委托理财情况

(1) 委托理财总体情况

适用 不适用

单位：元 币种：人民币

类型	资金来源	发生额	未到期余额	逾期未收回金额
银行理财产品	非公开发行募集资金	32,000,000.00	16,000,000.00	0
银行理财产品	自有资金	0	0	0
券商产品	非公开发行募集资金	230,000,000.00	130,000,000.00	0

其他情况

适用 不适用

(2) 单项委托理财情况

适用 不适用

单位：元 币种：人民币

受托人	委托理财类型	委托理财金额	委托理财起始日期	委托理财终止日期	资金来源	资金投向	是否存在受限情	报酬确定方式	年化收益率	预期收益(如有)	实际收益或损失	未到期金额	逾期未收回金额	是否经过法定程	未来是否有委托	减值准备计提金
-----	--------	--------	----------	----------	------	------	---------	--------	-------	----------	---------	-------	---------	---------	---------	---------

						形							序	理 财 计 划	额 (如 有)
方正证券	银行理财产品	60,000,000.00	2024-02-06	2024-08-05	非公开发行募集资金	否	保本固定收益	2.70	不适用	803,342.47			是	是	不适用
民生证券	券商理财产品	40,000,000.00	2024-02-06	2024-08-06	非公开发行募集资金	否	保本固定收益	2.80	不适用	558,465.75			是	是	不适用
浙商银行	银行理财产品	8,000,000.00	2024-07-19	2024-10-18	非公开发行募集资金	否	保本浮动收益	1.45	不适用	49,544.44			是	是	不适用
浙商银行	银行理财产品	8,000,000.00	2024-07-19	2024-10-18	非公开发行募集资金	否	保本浮动收益	1.45	不适用	49,544.44			是	是	不适用
方正证券	券商理财产品	100,000,000.00	2024-08-14	2025-01-15	非公开发行募集资金	否	保本浮动收益	1.90	不适用		100,000,000.00		是	是	不适用
方正证券	券商理财产品	10,000,000.00	2024-08-28	2025-01-14	非公开发行募集资金	否	保本浮动收益	1.90	不适用		10,000,000.00		是	是	不适用
方正证	券商理财产品	20,000,000.00	2024-10-14	2025-01-14	非公开发行募集资金	否	保本浮动收益	1.50	不适用		20,000,000.00		是	是	不适用

券																
浙商银行	券商理财产品	8,000,000.00	2024-11-29	2025-05-29	非公开发行募集资金		否	保本浮动收益	1.40	不适用		8,000,000.00		是	是	不适用
浙商银行	券商理财产品	8,000,000.00	2024-11-29	2025-05-29	非公开发行募集资金		否	保本浮动收益	1.40	不适用		8,000,000.00		是	是	不适用

其他情况

适用 不适用

**(3) 委托理财减值准备**

适用 不适用

**2、委托贷款情况**

**(1) 委托贷款总体情况**

适用 不适用

其他情况

适用 不适用

**(2) 单项委托贷款情况**

适用 不适用

其他情况

适用 不适用

**(3) 委托贷款减值准备**

适用 不适用

**3、其他情况**

适用 不适用

**(四) 其他重大合同**

适用 不适用

**十四、募集资金使用进展说明**

适用 不适用

**(一) 募集资金整体使用情况**

适用 不适用

单位：万元

募集资金来源	募集资金到位时间	募集资金总额	募集资金净额 (1)	招股书或募集说明书中募集资金承诺投资总额 (2)	超募资金总额 (3) = (1) - (2)	截至报告期末累计投入募集资金总额 (4)	其中：截至报告期末超募资金累计投入总额 (5)	截至报告期末募集资金累计投入进度 (%) (6) = (4) / (1)	截至报告期末超募资金累计投入进度 (%) (7) = (5) / (3)	本年度投入金额 (8)	本年度投入金额占比 (%) (9) = (8) / (1)	变更用途的募集资金总额
向特定对象发	2021年2月23	41,799.99	40,419.08	40,419.08	0	23,316.67	0	57.69	0	3,283.49	8.12	39,763.56

行股票	日												
合计	/	41,799.99	40,419.08	40,419.08	0	23,316.67	0	57.69	0	3,283.49	8.12	39,763.56	

其他说明

√适用 □不适用

募集资金承诺投资总额 40,419.08 万元为变更前募集资金承诺投资总额，调整后投资总额 41,075.43 万元高于承诺投资总额 656.35 万元，系包含募集资金专户产生的利息和理财收益。

(二) 募投项目明细

√适用 □不适用

1、 募集资金明细使用情况

√适用 □不适用

单位：万元

募集资金来源	项目名称	项目性质	是否为招股书或者募集说明书中的承诺投资项目	是否涉及变更投向	募集资金计划投资总额 (1)	本年投入金额	截至报告期末累计投入募集资金总额 (2)	截至报告期末累计投入进度 (%) (3) = (2)/(1)	项目达到预定可使用状态日期	是否已结项	投入进度是否符合计划的进度	投入进度未达计划的具体原因	本年实现的效益	本项目已实现的效益或者研发成果	项目可行性是否发生重大变化，如是，请说明具体情况	节余金额
向特定对象发行股票	当日鲜精酿（啤酒工坊）项目	运营管理	是	是，此项目取消	961.87	0	961.87	100.00	不适用	否	否	因变更终止	不适用	不适用	否	不适用
向特定对象发行股票	鲜啤酒售卖机运营	运营管理	是	是，此项目取消	350.00	0	350.00	100.00	不适用	否	否	因变更终止	不适用	不适用	否	不适用



向特定对象发行股票	鲜啤三十公里长沙万吨城市工厂项目	生产建设	否	是，此项目为新项目	8,000.00	322.65	7,997.18	99.96	2022年9月	否	否	不适用	不适用	-922.21	否	不适用
向特定对象发行股票	鲜啤30公里武汉城市工厂项目	生产建设	否	是，此项目为新项目	16,313.56	2,939.40	12,201.80	74.80	一期2024年7月 二期2027年4月	否	否	不适用	不适用	一期： -919.26	否	不适用
向特定对象发行股票	昆明鲜啤三十公里城市酒厂项目	生产建设	否	是，此项目为新项目	10,445.53	21.44	1,798.22	17.22	2027年4月	否	否	不适用	不适用	不适用	否	不适用
向特定对象发行股票	长春鲜啤三十公里城市酒厂项目	生产建设	否	是，此项目为新项目	5,004.47	0	7.60	0.15	2027年4月	否	否	不适用	不适用	不适用	否	不适用
合计	/	/	/	/	41,075.43	3,283.49	23,316.67	56.77	/	/	/	/	/	/	/	/

2、超募资金明细使用情况

适用 不适用

(三) 报告期内募投变更或终止情况

适用 不适用

(四) 报告期内募集资金使用的其他情况

1、 募集资金投资项目先期投入及置换情况

适用 不适用

2、 用闲置募集资金暂时补充流动资金情况

适用 不适用

3、 对闲置募集资金进行现金管理，投资相关产品情况

适用 不适用

单位：万元 币种：人民币

董事会审议日期	募集资金用于现金管理的有效审议额度	起始日期	结束日期	报告期末现金管理余额	期间最高余额是否超出授权额度
2024年1月17日	18,000	2024年1月17日	2025年1月16日	0	否
2024年11月19日	18,000	2024年11月19日	2025年11月18日	14,600.00	否

其他说明

无

4、 其他

适用 不适用

十五、其他对投资者作出价值判断和投资决策有重大影响的重大事项的说明

适用 不适用

## 第七节 股份变动及股东情况

### 一、股本变动情况

#### (一) 股份变动情况表

##### 1、股份变动情况表

报告期内，公司股份总数及股本结构未发生变化。

##### 2、股份变动情况说明

适用 不适用

##### 3、股份变动对最近一年和最近一期每股收益、每股净资产等财务指标的影响（如有）

适用 不适用

##### 4、公司认为必要或证券监管机构要求披露的其他内容

适用 不适用

#### (二) 限售股份变动情况

适用 不适用

### 二、证券发行与上市情况

#### (一) 截至报告期内证券发行情况

适用 不适用

截至报告期内证券发行情况的说明（存续期内利率不同的债券，请分别说明）：

适用 不适用

#### (二) 公司股份总数及股东结构变动及公司资产和负债结构的变动情况

适用 不适用

#### (三) 现存的内部职工股情况

适用 不适用

### 三、股东和实际控制人情况

#### (一) 股东总数

截至报告期末普通股股东总数(户)	9,193
年度报告披露日前上一月末的普通股股东总数	8,564

(户)	
截至报告期末表决权恢复的优先股股东总数(户)	0
年度报告披露日前上一月末表决权恢复的优先股股东总数(户)	0

(二) 截至报告期末前十名股东、前十名流通股东(或无限售条件股东)持股情况表

单位:股

前十名股东持股情况(不含通过转融通出借股份)							
股东名称 (全称)	报告期内 增减	期末持股数 量	比例 (%)	持有有 限售条 件股份 数量	质押、标记或 冻结情况		股东性质
					股份状 态	数量	
宁波乐惠投资控股有限公司	0	21,830,000	18.09	0	无	0	境内非国有法人
赖云来	0	12,661,181	10.49	0	无	0	境内自然人
黄粤宁	0	12,646,242	10.48	0	无	0	境内自然人
宁波乐盈投资管理中心(有限合伙)	0	6,534,080	5.41	0	无	0	其他
宁波乐利投资管理中心(有限合伙)	0	6,426,840	5.32	0	无	0	其他
高丽辉	0	2,405,100	1.99	0	无	0	境内自然人
深圳前海乾元资始私募证券投资基金管理有限公司-乾元滚雪球28号私募证券投资基金	171,900	1,643,763	1.36	0	无	0	其他
拓东琴	256,900	1,510,337	1.25	0	无	0	境内自然人
孙恒	206,219	1,409,700	1.17	0	无	0	境内自然人
黄东宁	0	1,375,300	1.14	0	无	0	境内自然人
前十名无限售条件股东持股情况(不含通过转融通出借股份)							
股东名称	持有无限售条件流通股的数量	股份种类及数量					
		种类	数量				
宁波乐惠投资控股有限公司	21,830,000	人民币普通股	21,830,000				
赖云来	12,661,181	人民币普通股	12,661,181				
黄粤宁	12,646,242	人民币普通股	12,646,242				
宁波乐盈投资管理中心(有限合伙)	6,534,080	人民币普通股	6,534,080				
宁波乐利投资管理中心(有限合伙)	6,426,840	人民币普通股	6,426,840				
高丽辉	2,405,100	人民币普	2,405,100				

		通股	
深圳前海乾元资始私募证券投资基金管理有限公司—乾元滚雪球28号私募证券投资基金	1,643,763	人民币普通股	1,643,763
拓东琴	1,510,337	人民币普通股	1,510,337
孙恒	1,409,700	人民币普通股	1,409,700
黄东宁	1,375,300	人民币普通股	1,375,300
前十名股东中回购专户情况说明	不适用		
上述股东委托表决权、受托表决权、放弃表决权的说明	不适用		
上述股东关联关系或一致行动的说明	报告期内，股东赖云来、黄粤宁为一致行动人；股东赖云来为宁波乐惠投资控股有限公司的执行董事兼总经理、宁波乐利投资管理中心（有限合伙）的执行事务合伙人；股东黄粤宁为宁波乐盈投资管理中心（有限合伙）的执行事务合伙人；股东黄粤宁和黄东宁为兄弟关系；未知其他股东之间是否存在关联关系或属于一致行动人。		
表决权恢复的优先股股东及持股数量的说明	不适用		

持股5%以上股东、前十名股东及前十名无限售流通股股东参与转融通业务出借股份情况  
适用 不适用

前十名股东及前十名无限售流通股股东因转融通出借/归还原因导致较上期发生变化  
适用 不适用

前十名有限售条件股东持股数量及限售条件  
适用 不适用

**(三) 战略投资者或一般法人因配售新股成为前10名股东**

适用 不适用

**四、控股股东及实际控制人情况**

**(一) 控股股东情况**

**1、法人**

适用 不适用

名称	宁波乐惠投资控股有限公司
单位负责人或法定代表人	赖云来
成立日期	2004年12月9日
主要经营业务	对外投资
报告期内控股和参股的其他境内外上市公司的股权情况	无
其他情况说明	无

2、 自然人

适用 不适用

3、 公司不存在控股股东情况的特别说明

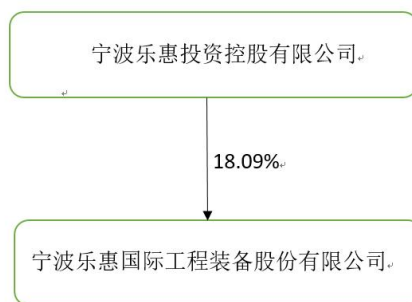
适用 不适用

4、 报告期内控股股东变更情况的说明

适用 不适用

5、 公司与控股股东之间的产权及控制关系的方框图

适用 不适用



(二) 实际控制人情况

1、 法人

适用 不适用

2、 自然人

适用 不适用

姓名	赖云来
国籍	中国
是否取得其他国家或地区居留权	否
主要职业及职务	公司董事长
过去 10 年曾控股的境内外上市公司情况	无
姓名	黄粤宁
国籍	中国
是否取得其他国家或地区居留权	是
主要职业及职务	公司副董事长、总经理
过去 10 年曾控股的境内外上市公司情况	无

3、 公司不存在实际控制人情况的特别说明

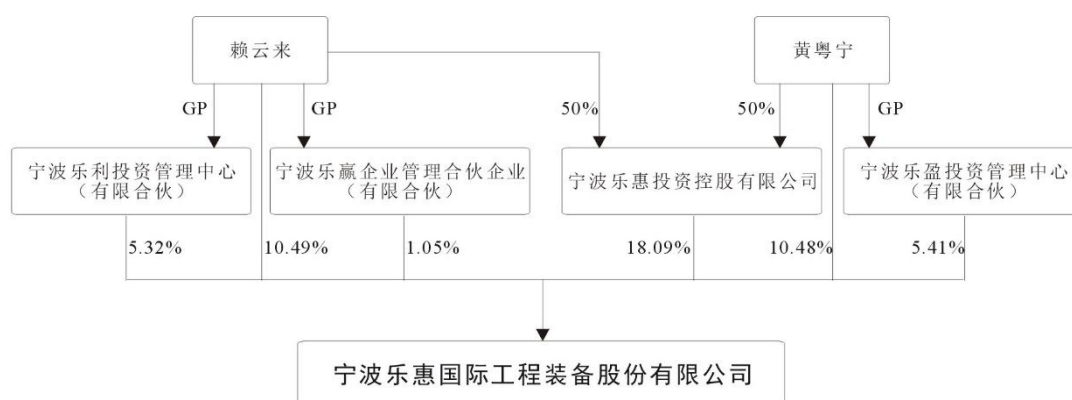
适用 不适用

4、 报告期内公司控制权发生变更的情况说明

适用 不适用

5、 公司与实际控制人之间的产权及控制关系的方框图

适用 不适用



6、 实际控制人通过信托或其他资产管理方式控制公司

适用 不适用

(三) 控股股东及实际控制人其他情况介绍

适用 不适用

五、公司控股股东或第一大股东及其一致行动人累计质押股份数量占其所持公司股份数量比例达到 80%以上

适用 不适用

六、其他持股在百分之十以上的法人股东

适用 不适用

七、股份限制减持情况说明

适用 不适用

八、股份回购在报告期的具体实施情况

适用 不适用



## 第八节 优先股相关情况

适用 不适用

## 第九节 债券相关情况

### 一、公司债券（含企业债券）和非金融企业债务融资工具

适用 不适用

### 二、可转换公司债券情况

适用 不适用

## 第十节 财务报告

### 一、审计报告

适用 不适用

宁波乐惠国际工程装备股份有限公司全体股东：

#### （一）审计意见

我们审计了宁波乐惠国际工程装备股份有限公司（以下简称“宁波乐惠公司”）财务报表，包括 2024 年 12 月 31 日的合并及公司资产负债表，2024 年度的合并及公司利润表、合并及公司现金流量表、合并及公司股东权益变动表以及相关财务报表附注。

我们认为，后附的财务报表在所有重大方面按照企业会计准则的规定编制，公允反映了宁波乐惠公司 2024 年 12 月 31 日的合并及公司财务状况以及 2024 年度的合并及公司经营成果和现金流量。

#### （二）形成审计意见的基础

我们按照中国注册会计师审计准则的规定执行了审计工作。审计报告的“注册会计师对财务报表审计的责任”部分进一步阐述了我们在这些准则下的责任。按照中国注册会计师职业道德守则，我们独立于宁波乐惠公司，并履行了职业道德方面的其他责任。我们相信，我们获取的审计证据是充分、适当的，为发表审计意见提供了基础。

#### （三）关键审计事项

关键审计事项是我们根据职业判断，认为对本期财务报表审计最为重要的事项。这些事项的应对以对财务报表整体进行审计并形成审计意见为背景，我们不对这些事项单独发表意见。

##### 1、按履约进度确认的收入

###### （1）事项描述

2024 年度，公司的主营业务收入为 148,662.15 万元，其中按履约进度确认的收入额为 40,174.86 万元，占公司主营业务收入的 27.02%。如财务报表附注 3.31，根据《企业会计准则第 14 号——收入》中规定，公司对于属于在某一时段内履行履约义务的收入，按履约进度确认收入。

关于按履约进度确认收入事项涉及管理层的重大判断和估计，该等估计受到对未来市场以及对经济形势判断的影响，进而可能对宁波乐惠公司是否形成跨期收入存在潜在风险，因此我们将此事项列为关键审计事项。

#### (2) 审计应对

- 1) 我们评价和测试了按履约进度确认收入相关内部控制体系的有效性；
- 2) 我们检查了合同成本归集与履约进度计算流程的合规性；
- 3) 我们对重大销售合同实施穿透式检查，验证收入确认依据；
- 4) 我们通过抽样检测方式核验合同成本的真实性；
- 5) 我们执行了截止性测试程序，检查相关合同成本是否被记录在恰当的会计期间；
- 6) 我们复核了管理层预计总成本所采用的判断和估计逻辑；
- 7) 我们对主要合同的毛利率进行了分析性复核程序，识别异常波动；
- 8) 对重大客户实施函证程序，验证交易金额及履约进度的准确性。

### 2、海外收入的确认

#### (1) 事项描述

如财务报表附注 5.42，2024 年度海外收入的金额为 50,752.04 万元，占全年主营业务收入的比例为 34.14%，金额和占比均较为重大，因此我们将海外收入的确认列为关键审计事项。

#### (2) 审计应对

- 1) 我们抽样检查了公司主要项目的海关出口货物报关单等出口销售单据，以及年度海关报关数据，对境外项目收入与该项目报关单进行核对；
- 2) 我们核查报告期海外项目物流运输记录、资金划款凭证、发货单据审核海外项目执行情况；
- 3) 查阅境外客户对项目的进度确认单，并向海外客户函证确认海外项目交易金额、验收情况和项目进度情况，确认境外收入的真实、准确和完整性；
- 4) 通过访谈的方式对海外项目的真实性、执行情况进行核查；
- 5) 对重大客户函证以验证收入确认的真实性、准确性。

### 3、存货的真实性核查

#### (1) 事项描述

如财务报表附注 5.9，截至 2024 年 12 月 31 日，存货期末账面余额为 119,888.37 万元，其中在产品金额 103,338.08 万元，占比 86.20%。公司的期末存货余额较大，发出商品以及已经发往项目现场的在产品区域分布较广，盘点难度较大，因此我们将存货的真实性核查列为关键审计事项。

#### (2) 审计应对

- 1) 我们评价和测试了与存货相关的内部控制体系的有效性；
- 2) 我们取得公司的存货盘点计划，了解公司存货盘点范围、方法、人员分工及时间安排等，同时制定了存货监盘计划，以确定存货监盘的目标、范围、时间安排及人员分工、监盘的要点及

关注的事项等。在监盘过程中，实施了观察、检查、询问等程序；

3) 我们核查了发出商品以及已经发往项目现场的在产品，对未实施监盘程序的项目，主要实施了以下替代程序：实施分析性复核程序分析公司报告期各期末发出商品、项目现场在产品余额的合理性；根据发出商品、项目现场在产品明细账追查至货物发出的出库单，运输单位的货物签收单（或快递单），确认货物已经发出；根据发出商品、项目现场在产品项目，抽取期末余额较大的客户单位进行发函，确认设备项目是否正在施工安装；检查期后发出商品、项目现场在产品收入确认情况，以验证物资的真实性；

4) 我们核查了公司主要材料的采购入库、出库单据，预制件的发货单据，核查主要材料成本核算的准确性与完整性；

5) 我们核查了公司的重要采购合同和加工合同，检查成本核算明细表，核查了公司材料、人工成本、折旧摊销等生产成本项目归集情况，复核在产品相关数据的准确性；

6) 我们核查了已完工未结算项目对应的项目合同、结算单、完工确认单、验收单，核查履约进度计算准确性及依据充分性：抽查了报告期内主要项目合同，检查了报告期内已完工项目的结算单和未完工项目资产负债表日的产值单。结算单为客户签字盖章确认的证实项目完工并确定最终结算价款的重要证据，完工确认单为客户确认的证实项目进度的重要证据。通过检查项目合同、结算单、确认单，复核了公司资产、收入确认依据是否充分、确认时点是否恰当。

#### **（四）其他信息**

宁波乐惠公司管理层（以下简称管理层）对其他信息负责。其他信息包括宁波乐惠公司 2024 年年度报告中涵盖的信息，但不包括财务报表和我们的审计报告。

我们对财务报表发表的审计意见不涵盖其他信息，我们也不对其他信息发表任何形式的鉴证结论。

结合我们对财务报表的审计，我们的责任是阅读其他信息，在此过程中，考虑其他信息是否与财务报表或我们在审计过程中了解到的情况存在重大不一致或者似乎存在重大错报。

基于我们已执行的工作，如果我们确定其他信息存在重大错报，我们应当报告该事实。在这方面，我们无任何事项需要报告。

#### **（五）管理层和治理层对财务报表的责任**

宁波乐惠公司管理层负责按照企业会计准则的规定编制财务报表，使其实现公允反映，并设计、执行和维护必要的内部控制，以使财务报表不存在由于舞弊或错误导致的重大错报。

在编制财务报表时，管理层负责评估宁波乐惠公司的持续经营能力，披露与持续经营相关的事项，并运用持续经营假设，除非管理层计划清算宁波乐惠公司、终止运营或别无其他现实的选择。

治理层负责监督宁波乐惠公司的财务报告过程。

#### **（六）注册会计师对财务报表审计的责任**

我们的目标是对财务报表整体是否不存在由于舞弊或错误导致的重大错报获取合理保证，并

出具包含审计意见的审计报告。合理保证是高水平的保证，但并不能保证按照审计准则执行的审计在某一重大错报存在时总能发现。错报可能由于舞弊或错误导致，如果合理预期错报单独或汇总起来可能影响财务报表使用者依据财务报表作出的经济决策，则通常认为错报是重大的。

在按照审计准则执行审计工作的过程中，我们运用职业判断，并保持职业怀疑。同时，我们也执行以下工作：

(1) 识别和评估由于舞弊或错误导致的财务报表重大错报风险，设计和实施审计程序以应对这些风险，并获取充分、适当的审计证据，作为发表审计意见的基础。由于舞弊可能涉及伪造、故意遗漏、虚假陈述或凌驾于内部控制之上，未能发现由于舞弊导致的重大错报的风险高于未能发现由于错误导致的重大错报的风险。

(2) 了解与审计相关的内部控制，以设计恰当的审计程序。

(3) 评价管理层选用会计政策的恰当性和作出会计估计及相关披露的合理性。

(4) 对管理层使用持续经营假设的恰当性得出结论。同时，根据获取的审计证据，就可能对宁波乐惠公司持续经营能力产生重大疑虑的事项或情况是否存在重大不确定性得出结论。如果我们得出结论认为存在重大不确定性，审计准则要求我们在审计报告中提请报表使用者注意财务报表中的相关披露；如果披露不充分，我们应当发表非无保留意见。我们的结论基于截至审计报告日可获得的信息。然而，未来的事项或情况可能导致宁波乐惠公司不能持续经营。

(5) 评价财务报表的总体列报、结构和内容，并评价财务报表是否公允反映相关交易和事项。

(6) 就宁波乐惠公司中实体或业务活动的财务信息获取充分、适当的审计证据，以对财务报表发表审计意见。我们负责指导、监督和执行集团审计，并对审计意见承担全部责任。

我们与治理层就计划的审计范围、时间安排和重大审计发现等事项进行沟通，包括沟通我们在审计中识别出的值得关注的内部控制缺陷。

我们还就已遵守与独立性相关的职业道德要求向治理层提供声明，并与治理层沟通可能被合理认为影响我们独立性的所有关系和其他事项，以及相关的防范措施。

在与治理层沟通过的事项中，我们确定哪些事项对本期财务报表审计最为重要，因而构成关键审计事项。我们在审计报告中描述这些事项，除非法律法规禁止公开披露这些事项，或在极少数情形下，如果合理预期在审计报告中沟通某事项造成的负面后果超过在公众利益方面产生的益处，我们确定不应在审计报告中沟通该事项。

## 二、财务报表

### 合并资产负债表

2024 年 12 月 31 日

编制单位：宁波乐惠国际工程装备股份有限公司

单位：元 币种：人民币

项目	附注	2024 年 12 月 31 日	2023 年 12 月 31 日
<b>流动资产：</b>			

货币资金	七、1	442,185,956.20	527,549,895.30
结算备付金			
拆出资金			
交易性金融资产	七、2	158,927,782.71	7,000,000.00
衍生金融资产	七、3	619,707.57	
应收票据	七、4	2,516,860.00	6,437,105.92
应收账款	七、5	510,035,370.49	542,932,376.62
应收款项融资	七、7	1,673,343.33	3,520,800.00
预付款项	七、8	95,797,305.65	163,527,630.23
应收保费			
应收分保账款			
应收分保合同准备金			
其他应收款	七、9	23,257,995.95	38,373,652.98
其中：应收利息			
应收股利			
买入返售金融资产			
存货	七、10	1,183,575,863.51	1,224,326,568.49
其中：数据资源			
合同资产	七、6	208,872,688.38	232,428,267.76
持有待售资产			
一年内到期的非流动资产			
其他流动资产	七、13	34,464,448.59	36,073,141.61
流动资产合计		2,661,927,322.38	2,782,169,438.91
<b>非流动资产：</b>			
发放贷款和垫款			
债权投资			
其他债权投资			
长期应收款	七、16	2,793,800.00	3,360,000.00
长期股权投资			
其他权益工具投资	七、18	8,500,000.00	8,500,000.00
其他非流动金融资产			
投资性房地产			
固定资产	七、21	508,556,883.37	415,364,976.90
在建工程	七、22	10,069,637.56	72,654,813.45
生产性生物资产			
油气资产			
使用权资产	七、25	35,263,808.33	55,839,432.53
无形资产	七、26	96,064,533.80	83,357,250.27
其中：数据资源			
开发支出	八、2		1,429,879.60
其中：数据资源			
商誉	七、27	6,741,957.88	6,741,957.88
长期待摊费用	七、28	52,051,081.06	46,229,729.96
递延所得税资产	七、29	61,816,395.49	61,248,794.22
其他非流动资产	七、30	31,286,712.33	30,359,083.33
非流动资产合计		813,144,809.82	785,085,918.14
资产总计		3,475,072,132.20	3,567,255,357.05
<b>流动负债：</b>			

短期借款	七、32	556,302,181.64	607,482,651.67
向中央银行借款			
拆入资金			
交易性金融负债			
衍生金融负债	七、34	872,182.40	8,478,251.53
应付票据	七、35	250,000.00	
应付账款	七、36	294,881,687.69	266,294,260.67
预收款项			
合同负债	七、38	872,741,915.16	826,778,912.44
卖出回购金融资产款			
吸收存款及同业存放			
代理买卖证券款			
代理承销证券款			
应付职工薪酬	七、39	39,891,642.20	35,653,030.57
应交税费	七、40	27,089,729.04	7,756,611.18
其他应付款	七、41	13,064,767.51	60,943,761.70
其中：应付利息			
应付股利			
应付手续费及佣金			
应付分保账款			
持有待售负债			
一年内到期的非流动负债	七、43	193,584,830.34	243,698,853.29
其他流动负债	七、44	13,558,905.34	23,247,431.02
流动负债合计		2,012,237,841.32	2,080,333,764.07
<b>非流动负债：</b>			
保险合同准备金			
长期借款	七、45	83,162,404.17	88,075,111.11
应付债券			
其中：优先股			
永续债			
租赁负债	七、47	25,000,492.11	40,411,498.75
长期应付款			
长期应付职工薪酬			
预计负债	七、50	7,014,652.49	7,594,636.13
递延收益	七、51	4,470,733.35	4,856,862.87
递延所得税负债	七、29	631,895.22	1,034,017.81
其他非流动负债			
非流动负债合计		120,280,177.34	141,972,126.67
负债合计		2,132,518,018.66	2,222,305,890.74
<b>所有者权益（或股东权益）：</b>			
实收资本（或股本）	七、53	120,701,344.00	120,701,344.00
其他权益工具			
其中：优先股			
永续债			
资本公积	七、55	868,807,728.74	868,807,728.74
减：库存股			
其他综合收益	七、57	-15,771,956.50	716,836.56
专项储备			

盈余公积	七、59	92,741,736.82	87,043,787.23
一般风险准备			
未分配利润	七、60	241,239,289.52	243,942,428.45
归属于母公司所有者权益 (或股东权益)合计		1,307,718,142.58	1,321,212,124.98
少数股东权益		34,835,970.96	23,737,341.33
所有者权益(或股东权益)合计		1,342,554,113.54	1,344,949,466.31
负债和所有者权益(或 股东权益)总计		3,475,072,132.20	3,567,255,357.05

公司负责人：黄粤宁 主管会计工作负责人：舒思晨 会计机构负责人：崔欢

### 母公司资产负债表

2024年12月31日

编制单位：宁波乐惠国际工程装备股份有限公司

单位：元 币种：人民币

项目	附注	2024年12月31日	2023年12月31日
<b>流动资产：</b>			
货币资金		188,864,025.07	295,646,247.37
交易性金融资产		116,751,967.12	
衍生金融资产		619,707.57	
应收票据		2,516,860.00	6,437,105.92
应收账款	十九、1	545,964,330.87	525,775,736.27
应收款项融资		1,673,343.33	3,520,800.00
预付款项		83,628,190.35	264,007,649.31
其他应收款	十九、2	207,066,399.59	774,559,835.42
其中：应收利息			
应收股利		1,813,572.08	
存货		601,168,175.32	649,116,288.67
其中：数据资源			
合同资产		209,711,898.00	190,530,625.80
持有待售资产			
一年内到期的非流动资产			
其他流动资产			5,098,237.28
流动资产合计		1,957,964,897.22	2,714,692,526.04
<b>非流动资产：</b>			
债权投资			
其他债权投资			
长期应收款			
长期股权投资	十九、3	1,043,142,193.69	367,982,193.69
其他权益工具投资			
其他非流动金融资产			
投资性房地产			
固定资产		135,058,298.96	144,388,251.82
在建工程		3,553,886.06	2,389,039.10



生产性生物资产			
油气资产			
使用权资产			
无形资产		22,800,720.14	23,918,041.36
其中：数据资源			
开发支出			1,429,879.60
其中：数据资源			
商誉			
长期待摊费用		8,868,429.99	10,113,616.46
递延所得税资产		13,612,230.70	19,030,094.80
其他非流动资产			
非流动资产合计		1,227,035,759.54	569,251,116.83
资产总计		3,185,000,656.76	3,283,943,642.87
<b>流动负债：</b>			
短期借款		526,230,029.44	587,463,096.11
交易性金融负债			
衍生金融负债		518,171.52	8,478,251.53
应付票据		11,346,974.10	
应付账款		199,424,544.85	206,491,781.09
预收款项			
合同负债		636,769,985.66	648,867,980.16
应付职工薪酬		24,262,415.76	22,215,414.50
应交税费		18,509,047.32	3,040,862.35
其他应付款		26,307,784.95	52,002,927.31
其中：应付利息			
应付股利			
持有待售负债			
一年内到期的非流动负债		180,994,395.14	227,194,491.11
其他流动负债		5,981,962.49	21,219,299.00
流动负债合计		1,630,345,311.23	1,776,974,103.16
<b>非流动负债：</b>			
长期借款		83,162,404.17	88,075,111.11
应付债券			
其中：优先股			
永续债			
租赁负债			
长期应付款			
长期应付职工薪酬			
预计负债		4,406,920.00	4,872,390.98
递延收益			
递延所得税负债		417,040.78	327,726.42
其他非流动负债			
非流动负债合计		87,986,364.95	93,275,228.51
负债合计		1,718,331,676.18	1,870,249,331.67
<b>所有者权益（或股东权益）：</b>			
实收资本（或股本）		120,701,344.00	120,701,344.00
其他权益工具			
其中：优先股			

永续债			
资本公积		864,751,571.22	864,751,571.22
减：库存股			
其他综合收益			
专项储备			
盈余公积		60,350,672.00	54,652,722.41
未分配利润		420,865,393.36	373,588,673.57
所有者权益（或股东权益）合计		1,466,668,980.58	1,413,694,311.20
负债和所有者权益（或股东权益）总计		3,185,000,656.76	3,283,943,642.87

公司负责人：黄粤宁 主管会计工作负责人：舒思晨 会计机构负责人：崔欢

### 合并利润表

2024年1—12月

单位：元 币种：人民币

项目	附注	2024年度	2023年度
一、营业总收入	七、61	1,490,376,993.42	1,651,784,728.17
其中：营业收入	七、61	1,490,376,993.42	1,651,784,728.17
利息收入			
已赚保费			
手续费及佣金收入			
二、营业总成本	七、61	1,454,023,927.63	1,586,432,641.38
其中：营业成本	七、61	1,124,494,331.78	1,292,517,534.78
利息支出			
手续费及佣金支出			
退保金			
赔付支出净额			
提取保险责任准备金净额			
保单红利支出			
分保费用			
税金及附加	七、62	14,716,719.72	13,259,033.27
销售费用	七、63	104,747,908.42	86,509,958.47
管理费用	七、64	133,508,966.37	119,599,662.77
研发费用	七、65	57,120,476.66	62,861,863.57
财务费用	七、66	19,435,524.68	11,684,588.52
其中：利息费用		26,321,889.95	29,616,592.97
利息收入		8,417,983.13	10,020,311.57
加：其他收益	七、67	7,671,836.22	2,566,692.79
投资收益（损失以“－”号填列）	七、68	-5,328,590.09	-14,437,143.63
其中：对联营企业和合营企业的投资收益			-271,425.65
以摊余成本计量的金融资产终止确认收益			
汇兑收益（损失以“－”号填列）			

列)			
净敞口套期收益(损失以“-”号填列)			
公允价值变动收益(损失以“-”号填列)	七、70	9,381,499.03	3,518,597.07
信用减值损失(损失以“-”号填列)	七、71	-22,893,072.14	-25,741,384.25
资产减值损失(损失以“-”号填列)	七、72	-2,897,509.22	-19,228,663.17
资产处置收益(损失以“-”号填列)	七、73	-5,974,088.73	-991,494.10
三、营业利润(亏损以“-”号填列)		16,313,140.86	11,038,691.50
加:营业外收入	七、74	30,320,357.86	10,266,191.54
减:营业外支出	七、75	3,739,694.72	4,111,197.35
四、利润总额(亏损总额以“-”号填列)		42,893,804.00	17,193,685.69
减:所得税费用	七、76	21,639,862.11	1,350,398.67
五、净利润(净亏损以“-”号填列)		21,253,941.89	15,843,287.02
(一)按经营持续性分类			
1.持续经营净利润(净亏损以“-”号填列)		21,253,941.89	15,843,287.02
2.终止经营净利润(净亏损以“-”号填列)			
(二)按所有权归属分类			
1.归属于母公司股东的净利润(净亏损以“-”号填列)		21,100,012.26	19,690,456.21
2.少数股东损益(净亏损以“-”号填列)		153,929.63	-3,847,169.19
六、其他综合收益的税后净额	七、77	-16,488,793.06	1,820,913.44
(一)归属母公司所有者的其他综合收益的税后净额		-16,488,793.06	1,820,913.44
1.不能重分类进损益的其他综合收益		-2,000,000.00	
(1)重新计量设定受益计划变动额			
(2)权益法下不能转损益的其他综合收益			
(3)其他权益工具投资公允价值变动		-2,000,000.00	
(4)企业自身信用风险公允价值变动			
2.将重分类进损益的其他综合收益		-14,488,793.06	1,820,913.44
(1)权益法下可转损益的其他综合收益			
(2)其他债权投资公允价值变动			
(3)金融资产重分类计入其他综合收益的金额			
(4)其他债权投资信用减值准备			

(5) 现金流量套期储备			
(6) 外币财务报表折算差额		-14,488,793.06	1,820,913.44
(7) 其他			
(二) 归属于少数股东的其他综合收益的税后净额			
七、综合收益总额		4,765,148.83	17,664,200.46
(一) 归属于母公司所有者的综合收益总额		4,611,219.20	21,511,369.65
(二) 归属于少数股东的综合收益总额		153,929.63	-3,847,169.19
八、每股收益：			
(一) 基本每股收益(元/股)		0.17	0.16
(二) 稀释每股收益(元/股)		0.17	0.16

本期发生同一控制下企业合并的，被合并方在合并前实现的净利润为：0 元，上期被合并方实现的净利润为：0 元。

公司负责人：黄粤宁 主管会计工作负责人：舒思晨 会计机构负责人：崔欢

### 母公司利润表

2024年1—12月

单位：元 币种：人民币

项目	附注	2024年度	2023年度
一、营业收入	十九、4	882,938,769.50	977,775,054.22
减：营业成本	十九、4	667,509,514.90	744,681,544.66
税金及附加		7,670,965.63	6,088,335.78
销售费用		14,300,109.76	18,049,733.01
管理费用		58,549,895.88	49,941,237.47
研发费用		33,005,639.17	33,028,522.11
财务费用		16,437,026.16	7,046,953.50
其中：利息费用		25,693,122.96	28,332,635.15
利息收入		10,242,245.69	11,945,553.64
加：其他收益		5,393,212.55	61,896.53
投资收益（损失以“-”号填列）	十九、5	-4,305,953.20	-14,931,543.84
其中：对联营企业和合营企业的投资收益			
以摊余成本计量的金融资产终止确认收益			
净敞口套期收益（损失以“-”号填列）			
公允价值变动收益（损失以“-”号填列）		9,331,754.70	3,518,597.07
信用减值损失（损失以“-”号填列）		-21,522,239.41	-19,202,834.45
资产减值损失（损失以“-”号填列）		-3,080,030.39	-16,380,932.22
资产处置收益（损失以“-”号填列）		-1,713.51	-487,306.45

二、营业利润（亏损以“－”号填列）		71,280,648.74	71,516,604.33
加：营业外收入		21,140,270.42	5,070,398.24
减：营业外支出		1,683,662.52	3,248,532.50
三、利润总额（亏损总额以“－”号填列）		90,737,256.64	73,338,470.07
减：所得税费用		19,657,385.66	7,237,864.04
四、净利润（净亏损以“－”号填列）		71,079,870.98	66,100,606.03
（一）持续经营净利润（净亏损以“－”号填列）		71,079,870.98	66,100,606.03
（二）终止经营净利润（净亏损以“－”号填列）			
五、其他综合收益的税后净额			
（一）不能重分类进损益的其他综合收益			
1. 重新计量设定受益计划变动额			
2. 权益法下不能转损益的其他综合收益			
3. 其他权益工具投资公允价值变动			
4. 企业自身信用风险公允价值变动			
（二）将重分类进损益的其他综合收益			
1. 权益法下可转损益的其他综合收益			
2. 其他债权投资公允价值变动			
3. 金融资产重分类计入其他综合收益的金额			
4. 其他债权投资信用减值准备			
5. 现金流量套期储备			
6. 外币财务报表折算差额			
7. 其他			
六、综合收益总额		71,079,870.98	66,100,606.03
七、每股收益：			
（一）基本每股收益（元/股）			
（二）稀释每股收益（元/股）			

公司负责人：黄粤宁 主管会计工作负责人：舒思晨 会计机构负责人：崔欢

合并现金流量表  
2024年1—12月

单位：元 币种：人民币

项目	附注	2024年度	2023年度
<b>一、经营活动产生的现金流量：</b>			
销售商品、提供劳务收到的现金		1,785,511,344.03	1,765,501,733.52

客户存款和同业存放款项净增加额			
向中央银行借款净增加额			
向其他金融机构拆入资金净增加额			
收到原保险合同保费取得的现金			
收到再保业务现金净额			
保户储金及投资款净增加额			
收取利息、手续费及佣金的现金			
拆入资金净增加额			
回购业务资金净增加额			
代理买卖证券收到的现金净额			
收到的税费返还			
收到其他与经营活动有关的现金		61,368,065.71	43,330,552.16
经营活动现金流入小计		1,846,879,409.74	1,808,832,285.68
购买商品、接受劳务支付的现金		1,056,184,783.71	1,381,723,647.61
客户贷款及垫款净增加额			
存放中央银行和同业款项净增加额			
支付原保险合同赔付款项的现金			
拆出资金净增加额			
支付利息、手续费及佣金的现金			
支付保单红利的现金			
支付给职工及为职工支付的现金		256,440,407.78	242,696,780.72
支付的各项税费		56,451,929.79	59,725,705.24
支付其他与经营活动有关的现金		144,255,214.25	118,533,982.04
经营活动现金流出小计		1,513,332,335.53	1,802,680,115.61
经营活动产生的现金流量净额		333,547,074.21	6,152,170.07
<b>二、投资活动产生的现金流量：</b>			
收回投资收到的现金		116,566,200.00	170,000,000.00
取得投资收益收到的现金		1,383,813.61	1,536,894.32
处置固定资产、无形资产和其他长期资产收回的现金净额		2,749,796.45	4,415,537.13
处置子公司及其他营业单位收到的现金净额			
收到其他与投资活动有关的现金			1,511,386.32
投资活动现金流入小计		120,699,810.06	177,463,817.77
购建固定资产、无形资产和其		119,830,979.06	107,730,449.99

他长期资产支付的现金			
投资支付的现金		276,436,060.59	200,785,986.04
质押贷款净增加额			
取得子公司及其他营业单位支付的现金净额			
支付其他与投资活动有关的现金		109,207.37	
投资活动现金流出小计		396,376,247.02	308,516,436.03
投资活动产生的现金流量净额		-275,676,436.96	-131,052,618.26
<b>三、筹资活动产生的现金流量：</b>			
吸收投资收到的现金		10,944,700.00	1,650,000.00
其中：子公司吸收少数股东投资收到的现金		10,944,700.00	1,650,000.00
取得借款收到的现金		839,062,857.28	1,017,000,000.00
收到其他与筹资活动有关的现金			
筹资活动现金流入小计		850,007,557.28	1,018,650,000.00
偿还债务支付的现金		939,973,580.79	910,811,500.00
分配股利、利润或偿付利息支付的现金		45,809,640.98	38,613,799.19
其中：子公司支付给少数股东的股利、利润			
支付其他与筹资活动有关的现金		10,382,927.66	8,163,817.47
筹资活动现金流出小计		996,166,149.43	957,589,116.66
筹资活动产生的现金流量净额		-146,158,592.15	61,060,883.34
<b>四、汇率变动对现金及现金等价物的影响</b>		1,826,113.19	16,291,980.64
<b>五、现金及现金等价物净增加额</b>		-86,461,841.71	-47,547,584.21
加：期初现金及现金等价物余额		525,441,325.45	572,988,909.66
<b>六、期末现金及现金等价物余额</b>		438,979,483.74	525,441,325.45

公司负责人：黄粤宁 主管会计工作负责人：舒思晨 会计机构负责人：崔欢

**母公司现金流量表**  
2024年1—12月

单位：元 币种：人民币

项目	附注	2024年度	2023年度
<b>一、经营活动产生的现金流量：</b>			
销售商品、提供劳务收到的现金		1,186,494,396.79	1,239,057,520.57
收到的税费返还			
收到其他与经营活动有关的现金		739,824,079.76	43,606,095.97
经营活动现金流入小计		1,926,318,476.55	1,282,663,616.54

购买商品、接受劳务支付的现金		744,880,832.69	998,503,059.46
支付给职工及为职工支付的现金		122,444,344.07	119,385,209.11
支付的各项税费		31,162,249.40	31,624,330.63
支付其他与经营活动有关的现金		52,978,605.36	316,088,563.07
经营活动现金流出小计		951,466,031.52	1,465,601,162.27
经营活动产生的现金流量净额		974,852,445.03	-182,937,545.73
<b>二、投资活动产生的现金流量：</b>			
收回投资收到的现金		116,000,000.00	140,000,000.00
取得投资收益收到的现金		1,383,813.61	1,371,672.26
处置固定资产、无形资产和其他长期资产收回的现金净额		28,498.10	1,165,629.71
处置子公司及其他营业单位收到的现金净额			
收到其他与投资活动有关的现金			
投资活动现金流入小计		117,412,311.71	142,537,301.97
购建固定资产、无形资产和其他长期资产支付的现金		5,930,844.83	24,446,390.82
投资支付的现金		1,039,538,232.77	156,549,792.94
取得子公司及其他营业单位支付的现金净额			
支付其他与投资活动有关的现金			
投资活动现金流出小计		1,045,469,077.60	180,996,183.76
投资活动产生的现金流量净额		-928,056,765.89	-38,458,881.79
<b>三、筹资活动产生的现金流量：</b>			
吸收投资收到的现金			
取得借款收到的现金		808,933,756.86	997,000,000.00
收到其他与筹资活动有关的现金			
筹资活动现金流入小计		808,933,756.86	997,000,000.00
偿还债务支付的现金		919,900,000.00	910,811,500.00
分配股利、利润或偿付利息支付的现金		45,177,951.00	37,349,396.93
支付其他与筹资活动有关的现金			
筹资活动现金流出小计		965,077,951.00	948,160,896.93
筹资活动产生的现金流量净额		-156,144,194.14	48,839,103.07
<b>四、汇率变动对现金及现金等价物的影响</b>		3,257,847.94	10,414,392.61
<b>五、现金及现金等价物净增加额</b>		-106,090,667.06	-162,142,931.84
加：期初现金及现金等价物余额		293,733,407.52	455,876,339.36



六、期末现金及现金等价物余额		187,642,740.46	293,733,407.52
----------------	--	----------------	----------------

公司负责人：黄粤宁 主管会计工作负责人：舒思晨 会计机构负责人：崔欢

合并所有者权益变动表

2024年1—12月

单位：元 币种：人民币

项目	2024年度													
	归属于母公司所有者权益											少数股东权益	所有者权益合计	
	实收资本 (或股本)	其他权益工具			资本公积	减： 库存股	其他综合收益	专项储备	盈余公积	一般风险准备	未分配利润			其他
	优先股	永续债	其他											
一、上年年末余额	120,701,344.00				868,807,728.74		716,836.56	87,043,787.23	-	243,942,428.45		1,321,212,124.98	23,737,341.33	1,344,949,466.31
加：会计政策变更														
前期差错更正														
其他														
二、本年期初余额	120,701,344.00				868,807,728.74		716,836.56	87,043,787.23		243,942,428.45		1,321,212,124.98	23,737,341.33	1,344,949,466.31
三、本期增减							-16,488,793.06	5,697,949.59		-2,703,138.93		-13,493,982.40	11,098,629.63	-2,395,352.77

变动金额（减少以“－”号填列）															
（一）综合收益总额							-16,488,793.06				21,100,012.26		4,611,219.20	153,929.63	4,765,148.83
（二）所有者投入和减少资本														10,944,700.00	10,944,700.00
1. 所有者投入的普通股														10,944,700.00	10,944,700.00
2. 其他权益工具持有者投入资本															
3. 股份支付计入所有者权益的金额															
4. 其他															
（三）利润分配									5,697,949.59		-23,803,151.19		-18,105,201.60		-18,105,201.60

1. 提取 盈余公 积									5,697,949.59		-5,697,949.59				
2. 提取 一般风 险准备															
3. 对所 所有者 (或股 东)的 分配											-18,105,201.60		-18,105,201.60		-18,105,201.60
4. 其他															
(四) 所有者 权益内 部结转															
1. 资本 公积转 增资本 (或股 本)															
2. 盈余 公积转 增资本 (或股 本)															
3. 盈余 公积弥 补亏损															
4. 设定 受益计 划变动															

额结转留存收益															
5. 其他综合收益结转留存收益															
6. 其他															
(五) 专项储备															
1. 本期提取															
2. 本期使用															
(六) 其他															
四、本期期末余额	120,701,344.00				868,807,728.74		-15,771,956.50		92,741,736.82		241,239,289.52		1,307,718,142.58	34,835,970.96	1,342,554,113.54

项目	2023 年度														
	归属于母公司所有者权益											少数股东权益	所有者权益合计		
	实收资本 (或股本)	其他权益工具	资本公积	减： 库存股	其他综合收益	专项储备	盈余公积	一般风险准备	未分配利润	其他	小计				

宁波乐惠国际工程装备股份有限公司2024年年度报告

		优 先 股	永 续 债	其 他											
一、上年年末余额	120,701,344.00				868,807,728.74		-1,104,076.88		80,433,726.63		240,518,140.36		1,309,356,862.85	25,715,936.16	1,335,072,799.01
加：会计政策变更															
前期差错更正															
其他															
二、本年期初余额	120,701,344.00				868,807,728.74		-1,104,076.88		80,433,726.63		240,518,140.36		1,309,356,862.85	25,715,936.16	1,335,072,799.01
三、本期增减变动金额（减少以“－”号填列）							1,820,913.44		6,610,060.60		3,424,288.09		11,855,262.13	-1,978,594.83	9,876,667.30
（一）综合收益总额							1,820,913.44				19,690,456.21		21,511,369.65	-3,847,169.19	17,664,200.46
（二）所有者投入和														1,650,000.00	1,650,000.00

减少资本															
1. 所有者投入的普通股														1,650,000.00	1,650,000.00
2. 其他权益工具持有者投入资本															
3. 股份支付计入所有者权益的金额															
4. 其他															
(三) 利润分配								6,610,060.60		-16,266,168.12	-	-9,656,107.52			-9,656,107.52
1. 提取盈余公积								6,610,060.60		-6,610,060.60					
2. 提取一般风险准备															
3. 对所有者（或股东）的分配										-9,656,107.52		-9,656,107.52			-9,656,107.52

4. 其他																
(四) 所有者 权益内 部结转																
1. 资本 公积转 增资本 (或股 本)																
2. 盈余 公积转 增资本 (或股 本)																
3. 盈余 公积弥 补亏损																
4. 设定 受益计 划变动 额结转 留存收 益																
5. 其他 综合收 益结转 留存收 益																
6. 其他																
(五) 专项储																



备															
1. 本期提取															
2. 本期使用															
(六) 其他												218,574.36	218,574.36		
四、本期末余额	120,701,344.00				868,807,728.74		716,836.56		87,043,787.23		243,942,428.45		1,321,212,124.98	23,737,341.33	1,344,949,466.31

公司负责人：黄粤宁 主管会计工作负责人：舒思晨 会计机构负责人：崔欢

### 母公司所有者权益变动表

2024年1—12月

单位：元 币种：人民币

项目	2024年度										
	实收资本（或股本）	其他权益工具			资本公积	减：库存股	其他综合收益	专项储备	盈余公积	未分配利润	所有者权益合计
		优先股	永续债	其他							
一、上年年末余额	120,701,344.00				864,751,571.22				54,652,722.41	373,588,673.57	1,413,694,311.20
加：会计政策变更											
前期差错更正											
其他											
二、本年期初余额	120,701,344.00				864,751,571.22				54,652,722.41	373,588,673.57	1,413,694,311.20
三、本期增减变动金额（减									5,697,949.59	47,276,719.79	52,974,669.38

宁波乐惠国际工程装备股份有限公司2024年年度报告

少以“-”号填列)											
(一) 综合收益总额										71,079,870.98	71,079,870.98
(二) 所有者投入和减少资本											
1. 所有者投入的普通股											
2. 其他权益工具持有者投入资本											
3. 股份支付计入所有者权益的金额											
4. 其他											-
(三) 利润分配										5,697,949.59	-23,803,151.19
1. 提取盈余公积										5,697,949.59	-5,697,949.59
2. 对所有者(或股东)的分配											-18,105,201.60
3. 其他											-
(四) 所有者权益内部结转											
1. 资本公积转增资本(或股本)											
2. 盈余公积转增资本(或股本)											
3. 盈余公积弥补亏损											
4. 设定受益计划变动额结转留存收益											
5. 其他综合收益结转留存收益											
6. 其他											
(五) 专项储备											

宁波乐惠国际工程装备股份有限公司2024年年度报告

1. 本期提取											
2. 本期使用											
(六) 其他											
四、本期期末余额	120,701,344.00				864,751,571.22				60,350,672.00	420,865,393.36	1,466,668,980.58

项目	2023 年度										
	实收资本 (或股本)	其他权益工具			资本公积	减：库存股	其他综合收益	专项储备	盈余公积	未分配利润	所有者权益合计
		优先股	永续债	其他							
一、上年年末余额	120,701,344.00				864,751,571.22				48,042,661.81	323,754,235.66	1,357,249,812.69
加：会计政策变更											-
前期差错更正											-
其他											-
二、本年期初余额	120,701,344.00				864,751,571.22				48,042,661.81	323,754,235.66	1,357,249,812.69
三、本期增减变动金额 (减少以“－”号填列)									6,610,060.60	49,834,437.91	56,444,498.51
(一) 综合收益总额										66,100,606.03	66,100,606.03
(二) 所有者投入和减少资本											
1. 所有者投入的普通股											
2. 其他权益工具持有者投入资本											
3. 股份支付计入所有者权益的金额											
4. 其他											

宁波乐惠国际工程装备股份有限公司2024年年度报告

(三) 利润分配									6,610,060.60	-16,266,168.12	-9,656,107.52
1. 提取盈余公积									6,610,060.60	-6,610,060.60	
2. 对所有者(或股东)的分配										-9,656,107.52	-9,656,107.52
3. 其他											
(四) 所有者权益内部结转											
1. 资本公积转增资本(或股本)											
2. 盈余公积转增资本(或股本)											
3. 盈余公积弥补亏损											
4. 设定受益计划变动额结转留存收益											
5. 其他综合收益结转留存收益											
6. 其他											
(五) 专项储备											
1. 本期提取											
2. 本期使用											
(六) 其他											
四、本期期末余额	120,701,344.00				864,751,571.22				54,652,722.41	373,588,673.57	1,413,694,311.20

公司负责人：黄粤宁 主管会计工作负责人：舒思晨 会计机构负责人：崔欢

### 三、公司基本情况

#### 1、公司概况

√适用 □不适用

##### (1). 注册资本及注册地址

宁波乐惠国际工程装备股份有限公司（以下简称“本公司”）原名宁波乐惠食品设备制造有限公司，成立于1998年9月15日，《企业法人营业执照》的统一社会信用代码为91330225711184811C。法定代表人为黄粤宁，公司注册地址为浙江省宁波市象山县西周镇朝晖路1号。

##### (2). 历史沿革及改制情况

本公司，由宁波市工商行政管理局象山分局核准，于1998年9月15日正式成立，领取了《企业法人营业执照》，注册资本为150万元，其中黄粤宁出资75万元，持股比例50%；赖云来出资75万元，持股比例50%。

2000年9月，经股东会决议通过，本公司增加注册资本1,130万元，由原股东按原持股比例缴纳，增资后注册资本1280万元，其中黄粤宁出资640万元，持股比例50%；赖云来出资640万元，持股比例50%。

2004年12月，经股东会决议通过，黄粤宁、赖云来与宁波乐惠投资控股有限公司和Nissin International Co.Limited签订股权转让及增资协议，黄粤宁、赖云来的股权全部转让给宁波乐惠投资控股有限公司，宁波乐惠投资控股有限公司和Nissin International Co.Limited分别增资2,220万元和1,500万元。股权转让及增资完成后的注册资本增加为5,000万元，其中宁波乐惠投资控股有限公司持股比例70%，Nissin International Co.Limited持股比例30%。

2006年1月，经董事会决议通过，宁波乐惠投资控股有限公司、Nissin International Co.Limited与Chance City Ltd签订股权转让协议，宁波乐惠投资控股有限公司、Nissin International Co.Limited分别将30%的股权转让给Chance City Ltd，股权转让后注册资本仍为5,000万元，其中宁波乐惠投资控股有限公司持股比例40%，Chance City Ltd持股比例60%。

2012年6月10日，经董事会决议通过，宁波乐惠投资控股有限公司以现金2,220万元置换原在建工程的实物增资，并同意修订公司章程和合资合同。本次现金置换后公司注册资本仍为5,000万元，所有注册资本的出资方式均为货币资金。

2014年10月，经董事会决议通过，Chance City Ltd将其所持有的24.54%股权分别转让给宁波乐盈投资管理中心（有限合伙）、宁波乐利投资管理中心（有限合伙）、黄东宁、赖夏荣和陈小平。股权转让后的注册资本仍为5,000万元，其中宁波乐惠投资控股有限公司持股比例40%；ChanceCityLimited持股比例35.46%；宁波乐盈投资管理中心（有限合伙）持股比例10%；宁波乐利投资管理中心（有限合伙）持股比例10%；黄东宁持股比例2.1%；赖夏荣持股比例2.1%；陈小平持股比例0.34%。

2015年6月，经董事会决议通过，Chance City Ltd将其所持有的35.46%股权分别转让给黄粤宁和赖云来。股权转让后的注册资本仍为5,000万元，其中宁波乐惠投资控股有限公司持股比例40%；黄粤宁持股比例17.73%；赖云来持股比例17.73%；宁波乐盈投资管理中心（有限合伙）持股比例10%；宁波乐利投资管理中心（有限合伙）持股比例10%；黄东宁持股比例2.1%；赖夏荣持股比例2.1%；陈小平持股比例0.34%。

2015年9月，经股东会决议通过，宁波乐惠投资控股有限公司将其所持有的5%股权分别转让给李玮晴和赖光明。股权转让后的注册资本仍为5,000万元，其中宁波乐惠投资控股有限公司持股比

例 35%；黄粤宁持股比例 17.73%；赖云来持股比例 17.73%；宁波乐盈投资管理中心（有限合伙）持股比例 10%；宁波乐利投资管理中心（有限合伙）持股比例 10%；李玮晴持股比例 3%；黄东宁持股比例 2.1%；赖夏荣持股比例 2.1%；赖光明持股比例 2%；陈小平持股比例 0.34%。

2015 年 11 月 6 日，经股东会议通过，本公司整体变更设立“宁波乐惠国际工程装备股份有限公司”，以本公司原有股东为发起人，以截至 2015 年 9 月 30 日经审计的净资产折股投入，整体变更为股份有限公司，变更后总股本为 50,000,000 股，每股面值人民币 1 元，注册资本为人民币 5,000 万元。

2015 年 12 月，经股东大会决议通过，本公司增加注册资本 585 万元，新增注册资本由元达信资本管理（北京）有限公司和自然人黄莲芳、俞赤军、于山多、关天计、张晓波、王兰、翁玉梅、董红光、王桦、张汉、张江杰、陈江、金水英、林松宽、陆红亚、孙杰、谭好、相海华、叶晓行、于春娟、鲁保中认缴。经过上述增资转让后，本公司注册资本变更为 5,585 万元。

2017 年 8 月，根据元达信资本管理（北京）有限公司与其受托管理的用于投资乐惠国际的专项资产管理计划——聚宝 1 号各资产委托人协商达成的决议将其持有公司 2.24% 的股权根据自身意愿并按照其在聚宝 1 号享有的乐惠国际的权益比例将股权还原给各出资人。其中，乌鲁木齐中盛天誉股权投资管理有限公司、商宾、刚云卿、萧绍瑾、任国尊、黄薇、许守伟同意还原并签署转让协议，放弃股权还原的聚宝 1 号资产委托人合计间接享有的乐惠国际股权比例为 0.58%，经元达信与乐惠国际实际控制人协商后决定将上述放弃还原的股权由乐惠国际实际控制人赖云来和黄粤宁承接并签署相关转让协议。经上述转让后，本公司注册资本为 5,585 万元。

2017 年 10 月，根据本公司股东会决议和修改后章程规定，并经中国证券监督管理委员会《关于核准宁波乐惠国际工程装备股份有限公司首次公开发行股票的批复》（证监许可[2017]1876 号）核准，本公司向社会公开发行人民币普通股（A 股）股票 18,650,000 股，每股面值 1 元，每股发行价格 19.71 元。本公司新增注册资本人民币 1,865 万元，变更后的注册资本为人民币 7,450 万元。

2021 年 3 月，根据公司股东会决议和修改后章程规定，并经中国证券监督管理委员会《关于核准宁波乐惠国际工程装备股份有限公司非公开发行股票的批复》（证监许可[2020]2505 号）的核准，公司向社会非公开发行人民币普通股（A 股）股票 11,715,246.00 股，每股面值 1 元，每股发行价格 35.68 元。公司申请增加注册资本人民币 11,715,246.00 元，变更后的注册资本为人民币 86,215,246.00 元。

2021 年 6 月，根据公司股东会决议和修改后的章程规定，公司申请增加注册资本人民币 34,486,098.00 元，由资本公积转增股本，每 10 股送 4 股，转增基准日期为 2021 年 6 月 16 日，变更后注册资本为人民币 120,701,344.00 元。

### (3). 经营范围

本公司经营范围为工程装备、食品啤酒酿造及相关设备，不锈钢容器，蔬菜与水果加工新设备，新型纸浆与造纸成套设备，氨基酸、酶制剂、食品添加剂设备，食品行业的高速、无菌灌装关键设备制造、安装、调试；计算机软件、工业自动化产品研发、设计、安装；计算机技术咨询；自营和代理各类货物及技术的进出口，但国家限定公司经营或禁止进出口的货物和技术除外。

## 四、财务报表的编制基础

### 1、编制基础

本公司财务报表以持续经营为编制基础。

## 2、持续经营

适用 不适用

经本公司评估，自本报告期末起的12个月内，本公司持续经营能力良好，不存在导致对本公司持续经营能力产生重大怀疑的因素。

## 五、重要会计政策及会计估计

具体会计政策和会计估计提示：

适用 不适用

以下披露内容已涵盖根据本公司实际生产经营特点制定的具体会计政策及会计估计。公司已结合自身生产经营特点制定并披露具体化的会计政策，包括但不限于应收账款坏账准备的确认和计量、发出存货计量、固定资产折旧、无形资产摊销、收入确认和计量等。公司已在财务报表附注的重要会计政策及会计估计部分对上述具体化会计政策进行说明。

### 1、遵循企业会计准则的声明

本公司所编制的财务报表符合企业会计准则的要求，真实、完整地反映了公司的财务状况、经营成果、股东权益变动和现金流量等有关信息。

### 2、会计期间

本公司会计年度自公历1月1日起至12月31日止。

### 3、营业周期

适用 不适用

### 4、记账本位币

本公司的记账本位币为人民币。

### 5、重要性标准确定方法和选择依据

适用 不适用

项目	重要性标准
在建工程	超过500万的在建工程

### 6、同一控制下和非同一控制下企业合并的会计处理方法

适用 不适用

#### (1) 同一控制下的企业合并

参与合并的企业在合并前后均受同一方或相同的多方最终控制且该控制并非暂时性的，认定为同一控制下的企业合并。

合并方以支付现金、转让非现金资产或承担债务方式作为合并对价的，在合并日按照被合并方所有者权益在最终控制方合并财务报表中的账面价值的份额作为长期股权投资的初始投资成本。长期股权投资初始投资成本与支付的现金、转让的非现金资产以及所承担债务账面价值之间的差额，调整资本公积；资本公积不足冲减的，调整留存收益。

合并方以发行权益性证券作为合并对价的，在合并日按照被合并方所有者权益在最终控制方合并财务报表中的账面价值的份额作为长期股权投资的初始投资成本。按照发行股份的面值总额

作为股本，长期股权投资初始投资成本与所发行股份面值总额之间的差额，调整资本公积；资本公积不足冲减的，调整留存收益。

合并方为企业合并发生的审计、法律服务、评估咨询等中介费用以及其他相关管理费用，于发生时计入当期损益。

## (2) 非同一控制下的企业合并

参与合并的各方在合并前后不受同一方或相同的多方最终控制的，认定为非同一控制下的企业合并。

购买方通过一次交换交易实现的企业合并，合并成本为购买方在购买日为取得对被购买方的控制权而付出的资产、发生或承担的负债以及发行的权益性证券的公允价值。购买方为企业合并发生的审计、法律服务、评估咨询等中介费用以及其他相关管理费用，于发生时计入当期损益；购买方作为合并对价发行的权益性证券或债务性证券的交易费用，计入权益性证券或债务性证券的初始确认金额。

购买方的合并成本和购买方在合并中取得的可辨认净资产按购买日的公允价值计量。合并成本大于合并中取得的被购买方于购买日可辨认净资产公允价值份额的差额，确认为商誉；合并成本小于合并中取得的被购买方可辨认净资产公允价值份额的差额，计入当期损益。

## (3) 因追加投资等原因能够对非同一控制下的被投资单位实施控制的

在编制个别财务报表时，按照原持有的股权投资账面价值加上新增投资成本之和，作为改按成本法核算的初始投资成本。购买日之前持有的股权投资因采用权益法核算而确认的其他综合收益，在处置该项投资时采用与被投资单位直接处置相关资产或负债相同的基础进行会计处理。购买日之前持有的股权投资按照《企业会计准则第22号——金融工具确认和计量》的有关规定进行会计处理的，原计入其他综合收益的累计公允价值变动在改按成本法核算时转入当期损益。

在合并财务报表中，对于购买日之前持有的被购买方的股权，按照该股权在购买日的公允价值进行重新计量，公允价值与其账面价值的差额计入当期投资收益；购买日之前持有的被购买方的股权涉及权益法核算下的其他综合收益等的，与其相关的其他综合收益等应当转为购买日所属当期收益。

## 7、控制的判断标准和合并财务报表的编制方法

适用 不适用

### (1). 合并范围

合并财务报表的合并范围包括本公司及子公司。合并财务报表的合并范围以控制为基础予以确定。

### (2). 控制的依据

投资方拥有对被投资方的权力，通过参与被投资方的相关活动而享有可变回报，并且有能力运用对被投资方的权力影响其回报金额，视为投资方控制被投资方。相关活动，系为对被投资方的回报产生重大影响的活动。

### (3). 决策者和代理人

代理人仅代表主要责任人行使决策权，不控制被投资方。投资方将被投资方相关活动的决策权委托给代理人的，将该决策权视为自身直接持有。在确定决策者是否为代理人时，公司综合考虑该决策者与被投资方以及其他投资方之间的关系。1) 存在单独一方拥有实质性权利可以无条件罢免决策者的，该决策者为代理人。2) 除1) 以外的情况下，综合考虑决策者对被投资方的决策权范围、其他方享有的实质性权利、决策者的薪酬水平、决策者因持有被投资方中的其他权益所承担可变回报的风险等相关因素进行判断。

### (4). 投资性主体

当同时满足下列条件时，视为投资性主体：

1) 该公司是以向投资者提供投资管理服务为目的，从一个或多个投资者处获取资金；2) 该公司的唯一经营目的，是通过资本增值、投资收益或两者兼有而让投资者获得回报；3) 该公司按照公允价值对几乎所有投资的业绩进行考量和评价。如果母公司是投资性主体，则母公司仅将其投资活动提供相关服务的子公司(如有)纳入合并范围并编制合并财务报表；其他子公司不予以合并，母公司对其他子公司的投资按照公允价值计量且其变动计入当期损益。



投资性主体的母公司本身不是投资性主体，则将其控制的全部主体，包括那些通过投资性主体所间接控制的主体，纳入合并财务报表范围。

#### (5). 合并程序

子公司所采用的会计政策或会计期间与本公司不一致的，按照本公司的会计政策或会计期间对子公司财务报表进行必要的调整；或者要求子公司按照本公司的会计政策或会计期间另行编报财务报表。

合并资产负债表、合并利润表、合并现金流量表及合并所有者（股东）权益变动表分别以本公司和子公司的资产负债表、利润表、现金流量表及所有者（股东）权益变动表为基础，在抵销本公司与子公司、子公司相互之间发生的内部交易对合并资产负债表、合并利润表、合并现金流量表及合并所有者（股东）权益变动表的影响后，由本公司合并编制。

本公司向子公司出售资产所发生的未实现内部交易损益，全额抵销“归属于母公司所有者的净利润”。子公司向本公司出售资产所发生的未实现内部交易损益，按照本公司对该子公司的分配比例在“归属于母公司所有者的净利润”和“少数股东损益”之间分配抵销。子公司之间出售资产所发生的未实现内部交易损益，应当按照本公司对出售方子公司的分配比例在“归属于母公司所有者的净利润”和“少数股东损益”之间分配抵销。

子公司所有者权益中不属于本公司的份额，作为少数股东权益，在合并资产负债表中所有者权益项目下以“少数股东权益”项目列示。子公司当期净损益中属于少数股东权益的份额，在合并利润表中净利润项目下以“少数股东损益”项目列示。子公司当期综合收益中属于少数股东权益的份额，在合并利润表中综合收益总额项目下以“归属于少数股东的综合收益总额”项目列示。有少数股东的，在合并所有者权益变动表中增加“少数股东权益”栏目，反映少数股东权益变动的情况。子公司少数股东分担的当期亏损超过了少数股东在该子公司期初所有者权益中所享有的份额的，其余部分仍应当冲减少数股东权益。

本公司在报告期内因同一控制下企业合并增加的子公司以及业务，编制合并资产负债表时，调整合并资产负债表的期初数；编制合并利润表时，将该子公司以及业务合并当期期初至报告期末的收入、费用、利润纳入合并利润表；编制现金流量表时，将该子公司以及业务合并当期期初至报告期末的现金流量纳入合并现金流量表；同时对比较报表的相关项目进行调整，视同合并后的报告主体自最终控制方开始控制时点起一直存在。

因非同一控制下企业合并或其他方式增加的子公司以及业务，编制合并资产负债表时，不调整合并资产负债表的期初数；编制合并利润表时，将该子公司以及业务购买日至报告期末的收入、费用、利润纳入合并利润表；编制合并现金流量表时，将该子公司购买日至报告期末的现金流量纳入合并现金流量表。

本公司在报告期内处置子公司以及业务，编制合并资产负债表时，不调整合并资产负债表的期初数；编制合并利润表时，将该子公司以及业务期初至处置日的收入、费用、利润纳入合并利润表；编制合并现金流量表时，将该子公司以及业务期初至处置日的现金流量纳入合并现金流量表。

#### (6). 特殊交易会计处理

1) 购买子公司少数股东拥有的子公司股权在合并财务报表中，因购买少数股权新取得的长期股权投资与按照新增持股比例计算应享有子公司自购买日或合并日开始持续计算的净资产份额之间的差额，调整资本公积（资本溢价或股本溢价），资本公积不足冲减的，调整留存收益。

##### 2) 不丧失控制权的情况下处置对子公司长期股权投资

在不丧失控制权的情况下部分处置对子公司的长期股权投资，在合并财务报表中，处置价款与处置长期股权投资相对应享有子公司自购买日或合并日开始持续计算的净资产份额之间的差额，应当调整资本公积（资本溢价或股本溢价），资本公积不足冲减的，调整留存收益。

3) 处置部分股权投资等原因丧失了对被投资方的控制权时，对于剩余股权的处理在编制合并财务报表时，对于剩余股权，按照其在丧失控制权日的公允价值进行重新计量。处置股权取得的对价与剩余股权公允价值之和，减去按原持股比例计算应享有原有子公司自购买日或合并日开始持续计算的净资产的份额之间的差额，计入丧失控制权当期的投资收益，同时冲减商誉。与原有子公司股权投资相关的其他综合收益等，在丧失控制权时转为当期投资收益。

4) 企业通过多次交易分步处置对子公司股权投资直至丧失控制权，且该多次交易属于一揽子交易的处理处置对子公司股权投资直至丧失控制权的各项交易属于一揽子交易的，应当将各项

交易作为一项处置子公司并丧失控制权的交易进行会计处理；但是，在丧失控制权之前每一次处置价款与处置投资对应的享有该子公司净资产份额的差额，在合并财务报表中确认为其他综合收益，在丧失控制权时一并转入丧失控制权当期的损益。判断分步处置股权至丧失控制权过程的各项交易是否属于一揽子交易的原则如下：

处置对子公司股权投资的各项交易的条款、条件以及经济影响符合以下一种或多种情况，通常表明多次交易事项属于一揽子交易：

- ①这些交易是同时或者在考虑了彼此影响的情况下订立的；
- ②这些交易整体才能达成一项完整的商业结果；
- ③一项交易的发生取决于其他至少一项交易的发生；
- ④一项交易单独看是不经济的，但是和其他交易一并考虑时是经济的

## 8、 合营安排分类及共同经营会计处理方法

适用 不适用

## 9、 现金及现金等价物的确定标准

现金等价物是指企业持有的期限短（一般指从购买日起三个月内到期）、流动性强、易于转换为已知金额现金、价值变动风险很小的投资。

## 10、 外币业务和外币报表折算

适用 不适用

### (1). 外币业务

外币业务按业务发生日的即期汇率将外币金额折算为人民币入账。于资产负债表日，外币货币性项目采用资产负债表日的即期汇率折算为人民币，所产生的折算差额除了为购建或生产符合资本化条件的资产而借入的外币借款产生的汇兑差额按资本化的原则处理外，直接计入当期损益。以历史成本计量的外币非货币性项目，于资产负债表日采用交易发生日的即期汇率折算。

### (2). 外币财务报表的折算

以非记账本位币编制的资产负债表中的资产和负债项目，采用资产负债表日的即期汇率折算成记账本位币，股东权益中除未分配利润项目外，其他项目采用发生时的即期汇率折算。以非记账本位币编制的利润表中的收入与费用项目，采用交易发生日的即期汇率折算成记账本位币。上述折算产生的外币报表折算差额，在股东权益中以单独项目列示。以非记账本位币编制的现金流量表中各项目的现金流量采用现金流量发生日的即期汇率折算成记账本位币。汇率变动对现金的影响额，在现金流量表中单独列示。

## 11、 金融工具

适用 不适用

### 1). 金融工具的确认和终止确认

本公司于成为金融工具合同的一方时，确认一项金融资产或金融负债。对于以常规方式购买或出售金融资产的，本公司在交易日确认将收到的资产和为此将承担的负债，或者在交易日终止

确认已出售的资产，同时确认处置利得或损失以及应向买方收取的应收款项。金融资产满足下列条件之一的，终止确认：

1) 收取该金融资产现金流量的合同权利终止；2) 该金融资产已转移，且本公司转移了该金融资产所有权上几乎所有的风险和报酬；3) 该金融资产已转移，且本公司既没有转移也没有保留金融资产所有权上几乎所有的风险和报酬，但是，本公司未保留对该金融资产的控制。金融负债（或其一部分）的现时义务已经解除的，本公司终止确认该金融负债（或该部分金融负债）。

## (2). 金融资产的分类

根据管理金融资产的业务模式和金融资产的合同现金流量特征，将金融资产划分为以下三类：

1) 以摊余成本计量的金融资产。2) 以公允价值计量且其变动计入其他综合收益的金融资产。3) 以公允价值计量且其变动计入当期损益的金融资产。

1) 以摊余成本计量的金融资产金融资产同时符合下列条件的，本公司将其分类为以摊余成本计量的金融资产：

①本公司管理该金融资产的业务模式是以收取合同现金流量为目标。

②该金融资产的合同条款规定，在特定日期产生的现金流量，仅为对本金和以未偿付本金金额为基础的利息的支付。2) 以公允价值计量且其变动计入其他综合收益的金融资产（债务工具投资）金融资产同时符合下列条件的，本公司将其分类为以公允价值计量且其变动计入其他综合收益的金融资产：

①本公司管理该金融资产的业务模式既以收取合同现金流量为目标又以出售该金融资产为目标。

②该金融资产的合同条款规定，在特定日期产生的现金流量，仅为对本金和以未偿付本金金额为基础的利息的支付。3) 以公允价值计量且其变动计入当期损益的金融资产按照本条第1)项分类为以摊余成本计量的金融资产和按照本条第2)项分类为以公允价值计量且其变动计入其他综合收益的金融资产（债务工具投资）之外的金融资产，本公司将其分类为以公允价值计量且其变动计入当期损益的金融资产。在初始确认时，本公司可以将非交易性权益工具投资指定为以公允价值计量且其变动计入其他综合收益的金融资产（非交易性权益工具投资），并按照规定确认股利收入。该指定一经做出，不得撤销。本公司在非同一控制下的企业合并中确认的或有对价构成金融资产的，该金融资产分类为以公允价值计量且其变动计入当期损益的金融资产。

## (3). 金融负债的分类

除下列各项外，本公司将金融负债分类为以摊余成本计量的金融负债：

1) 以公允价值计量且其变动计入当期损益的金融负债，包括交易性金融负债（含属于金融负债的衍生工具）和指定为以公允价值计量且其变动计入当期损益的金融负债。2) 金融资产转移不符合终止确认条件或继续涉入被转移金融资产所形成的金融负债。3) 不属于本条第1)项或第2)项情形的财务担保合同，以及不属于本条第1)项情形的以低于市场利率贷款的贷款承诺。在

非同一控制下的企业合并中，本公司作为购买方确认的或有对价形成金融负债的，该金融负债按照以公允价值计量且其变动计入当期损益进行会计处理。

在初始确认时，为了提供更相关的会计信息，本公司可以将金融负债指定为以公允价值计量且其变动计入当期损益的金融负债，该指定满足下列条件之一：

1) 能够消除或显著减少会计错配。2) 根据正式书面文件载明的企业风险管理或投资策略，以公允价值为基础对金融负债组合或金融资产和金融负债组合进行管理和业绩评价，并在本公司内部以此为基础向关键管理人员报告。该指定一经做出，不得撤销。

#### (4). 嵌入衍生工具

嵌入衍生工具，是指嵌入到非衍生工具（即主合同）中的衍生工具。

混合合同包含的主合同属于金融工具确认和计量准则规范的资产的，本公司将该混合合同作为一个整体适用该准则关于金融资产分类的相关规定。混合合同包含的主合同不属于金融工具确认和计量准则规范的资产，且同时符合下列条件的，本公司从混合合同中分拆嵌入衍生工具，将其作为单独存在的衍生工具处理：

1) 嵌入衍生工具的经济特征和风险与主合同的经济特征和风险不紧密相关。2) 与嵌入衍生工具具有相同条款的单独工具符合衍生工具的定义。3) 该混合合同不是以公允价值计量且其变动计入当期损益进行会计处理。

#### (5). 金融工具的重分类

本公司改变管理金融资产的业务模式时，对所有受影响的相关金融资产进行重分类。本公司对所有金融负债均不得进行重分类。

本公司对金融资产进行重分类，自重分类日起采用未来适用法进行相关会计处理。重分类日，是指导致本公司对金融资产进行重分类的业务模式发生变更后的首个报告期间的第一天。

#### (6). 金融工具的计量

##### 1) 初始计量

本公司初始确认金融资产或金融负债，按照公允价值计量。对于以公允价值计量且其变动计入当期损益的金融资产和金融负债，相关交易费用直接计入当期损益；对于其他类别的金融资产或金融负债，相关交易费用应当计入初始确认金额。2) 后续计量

初始确认后，本公司对不同类别的金融负债，分别以摊余成本、以公允价值计量且其变动计入当期损益或以其他适当方法进行后续计量。金融资产或金融负债的摊余成本，以该金融资产或金融负债的初始确认金额经下列调整后的结果确定：

1) 扣除已偿还的本金。2) 加上或减去采用实际利率法将该初始确认金额与到期日金额之间的差额进行摊销形成的累计摊销额。3) 扣除累计计提的损失准备（仅适用于金融资产）。

本公司按照实际利率法确认利息收入。利息收入根据金融资产账面余额乘以实际利率计算确定，但下列情况除外：

1) 对于购入或源生的已发生信用减值的金融资产，本公司自初始确认起，按照该金融资产的摊余成本和经信用调整的实际利率计算确定其利息收入。2) 对于购入或源生的未发生信用减值、但在后续期间成为已发生信用减值的金融资产，本公司在后续期间，按照该金融资产的摊余成本和实际利率计算确定其利息收入。本公司按照上述政策对金融资产的摊余成本运用实际利率法计算利息收入的，若该金融工具在后续期间因其信用风险有所改善而不再存在信用减值，并且这一改善在客观上可与应用上述政策之后发生的某一事件相联系（如债务人的信用评级被上调），本公司转按实际利率乘以该金融资产账面余额来计算确定利息收入。

#### (7). 金融工具的减值

##### 1) 减值项目

本公司以预期信用损失为基础，对下列项目进行减值会计处理并确认损失准备：

① 分类为以摊余成本计量的金融资产和分类为以公允价值计量且其变动计入其他综合收益的金融资产。

② 合同资产。

③ 租赁应收款。

④ 贷款承诺和财务担保合同。

本公司持有的其他以公允价值计量的金融资产不适用预期信用损失模型，包括以公允价值计量且其变动计入当期损益的金融资产，指定为以公允价值计量且其变动计入其他综合收益的金融资产（非交易性权益工具投资），以及衍生金融资产。

2) 减值准备的确认和计量除了对于购买或源生的已发生信用减值的金融资产以及始终按照相当于整个存续期内预期信用损失的金额计量损失准备的金融资产之外，本公司在每个资产负债表日评估相关金融工具的信用风险自初始确认后是否已显著增加，并按照下列情形分别计量其损失准备、确认预期信用损失及其变动：

如果该金融工具的信用风险自初始确认后并未显著增加，处于第一阶段，本公司按照相当于该金融工具未来12个月内预期信用损失的金额计量其损失准备，无论本公司评估信用损失的基础是单项金融工具还是金融工具组合，由此形成的损失准备的增加或转回金额，作为减值损失或利得计入当期损益。

如果该金融工具的信用风险自初始确认后已显著增加，处于第二阶段，本公司按照相当于该金融工具整个存续期内预期信用损失的金额计量其损失准备。无论本公司评估信用损失的基础是单项金融工具还是金融工具组合，由此形成的损失准备的增加或转回金额，作为减值损失或利得计入当期损益。

对于已发生信用减值的金融资产，处于第三阶段，本公司在资产负债表日仅将自初始确认后整个存续期内预期信用损失的累计变动确认为损失准备。在每个资产负债表日，本公司将整个存续期内预期信用损失的变动金额作为减值损失或利得计入当期损益。即使该资产负债表日确定的整个存续期内预期信用损失小于初始确认时估计现金流量所反映的预期信用损失的金额，本公司也将预期信用损失的可利得变动确认为减值利得。

对于分类为以公允价值计量且其变动计入其他综合收益的金融资产（债务工具投资），本公司在其他综合收益中确认其损失准备，并将减值损失或利得计入当期损益，且不应减少该金融资产在资产负债表中列示的账面价值。

本公司在上一会计期间已经按照相当于金融工具整个存续期内预期信用损失的金额计量了损失准备，但在当期资产负债表日，该金融工具已不再属于自初始确认后信用风险显著增加的情形的，本公司在当期资产负债表日按照相当于未来12个月内预期信用损失的金额计量该金融工具的损失准备，由此形成的损失准备的转回金额应当作为减值利得计入当期损益。

本公司在单项工具层面无法以合理成本获得关于信用风险显著增加的充分证据时，本公司在组合基础上评估信用风险是否显著增加。

对于适用本项政策有关金融工具减值规定的各类金融工具，本公司按照下列方法确定其信用损失：

（1）对于金融资产，信用损失为本公司收取的合同现金流量与预期收取的现金流量之间差额的现值。

（2）对于由《企业会计准则第14号——收入》规范的交易形成，且不含重大融资成分或者公司不考虑不超过一年的合同中的融资成分的应收款项及合同资产，公司运用简化计量方法，按照相当于整个存续期内的预期信用损失金额计量损失准备。

（3）对于租赁应收款项，信用损失为本公司应收取的合同现金流量与预期收取的现金流量之间差额的现值。

（4）对于未提用的贷款承诺，信用损失应为在贷款承诺持有人提用相应贷款的情况下，本公司应收取的合同现金流量与预期收取的现金流量之间差额的现值。

（5）对于财务担保合同，信用损失应为本公司就该合同持有人发生的信用损失向其做出赔付的预计付款额，减去本公司预期向该合同持有人、债务人或任何其他方收取的金额之间差额的现值。

（6）对于资产负债表日已发生信用减值但并非购买或源生已发生信用减值的金融资产，信用损失为该金融资产账面余额与按原实际利率折现的估计未来现金流量的现值之间的差额。

### 3) 信用风险显著增加

本公司通过比较金融工具在初始确认时所确定的预计存续期内的违约概率和该工具在资产负债表日所确定的预计存续期内的违约概率，来判定金融工具信用风险是否显著增加。除特殊情形外，本公司采用未来12个月内发生的违约风险的变化作为整个存续期内发生违约风险变化的合理估计，以确定自初始确认后信用风险是否已显著增加。

本公司确定金融工具在资产负债表日只具有较低的信用风险的，可以假设该金融工具的信用风险自初始确认后并未显著增加。通常逾期超过30日，本公司即认为该金融工具的信用风险已显著增加，除非有确凿证据证明该金融工具的信用风险自初始确认后并未显著增加。

### 4) 应收票据、应收账款和合同资产减值

对于应收票据、应收账款和合同资产，无论是否存在重大融资成分，本公司均按照整个存续期的预期信用损失计量损失准备。

当单项应收票据、应收账款和合同资产无法以合理成本评估预期信用损失的信息时，本公司依据信用风险特征将应收票据、应收账款和合同资产划分为若干组合，在组合基础上计算预期信用损失。如果有客观证据表明某项应收票据、应收账款和合同资产已经发生信用减值，则本公司对该应收票据、应收账款和合同资产单项计提坏账准备并确认预期信用损失。对于划分为组合的应收票据、应收账款和合同资产，本公司参考历史信用损失经验，结合当前状况以及对未来经济状况的预测，通过违约风险敞口和整个存续期预期信用损失率，计算预期信用损失。对于按账龄划分组合的应收账款，账龄自确认之日起计算。

应收票据及应收账款组合：

组合名称	确定组合依据
应收票据组合 1-银行承兑汇票	承兑人为银行等金融机构的票据
应收票据组合 2-商业承兑汇票	承兑人为非银行金融机构的票据
应收账款组合 1-账龄组合	按账龄划分的具有类似信用风险特征的应收账款
应收账款组合 2-关联方组合	应收合并范围内关联方款项

合同资产组合：

组合名称	组合类别	确定组和依据
合同资产组合 1	质保金组合	工程质保金
合同资产组合 2	已完工未结算资产组合	已完工未结算资产

合同资产组合 1 预期信用损失账龄组合

账龄	预期信用损失率 (%)
1 年以内	5.00
1 至 2 年	10.00
2 至 3 年	30.00
3 至 4 年	50.00
4 至 5 年	80.00
5 年以上	100.00

合同资产组合 2-已完工未结算资产组合

参考历史信用损失经验，结合当前状况及对未来经济状况的预测，通过违约风险敞口和整个存续期预期信用损失率，计算预期信用损失。在每个资产负债表日，本公司都将分析前瞻性估计的变动，并据此对历史违约损失率进行评估。

各组合预期信用损失率

账龄组合

账龄	预期信用损失率 (%)
1 年以内	5.00
1 至 2 年	10.00
2 至 3 年	30.00
3 至 4 年	50.00
4 至 5 年	80.00
5 年以上	100.00

5) 其他应收款减值按照五、11.(7).2) 中的描述确认和计量减值。

当单项其他应收款无法以合理成本评估预期信用损失的信息时，本公司依据信用风险特征将其他应收款划分为若干组合，在组合基础上计算预期信用损失，确定组合的依据如下：

组合名称	确定组合依据
其他应收款组合 1-账龄组合	按账龄划分的具有类似信用风险特征的其他应收款
其他应收款组合 2-关联方组合	其他应收合并范围内关联方款项

各组合预期信用损失率

账龄组合

账龄	预期信用损失率 (%)
1 年以内	5.00
1 至 2 年	10.00
2 至 3 年	30.00
3 至 4 年	50.00
4 至 5 年	80.00
5 年以上	100.00

(8). 利得和损失

本公司将以公允价值计量的金融资产或金融负债的利得或损失计入当期损益，除非该金融资产或金融负债属于下列情形之一：

1) 属于《企业会计准则第 24 号——套期会计》规定的套期关系的一部分。2) 是一项对非交易性权益工具的投资，且本公司将其指定为以公允价值计量且其变动计入其他综合收益的金融资产。3) 是一项被指定为以公允价值计量且其变动计入当期损益的金融负债，该负债由本公司自身信用风险变动引起的其公允价值变动应当计入其他综合收益。4) 是一项分类为以公允价值计量



且其变动计入其他综合收益的金融资产（债务工具投资），其减值损失或利得和汇兑损益之外的公允价值变动计入其他综合收益。

本公司只有在同时符合下列条件时，才能确认股利收入并计入当期损益：

1) 本公司收取股利的权利已经确立；2) 与股利相关的经济利益很可能流入本公司；3) 股利的金额能够可靠计量。

以摊余成本计量且不属于任何套期关系的一部分的金融资产所产生的利得或损失，在终止确认、按照本项重分类、按照实际利率法摊销或确认减值时，计入当期损益。本公司将一项以摊余成本计量的金融资产重分类为以公允价值计量且其变动计入当期损益的金融资产的，按照该资产在重分类日的公允价值进行计量。原账面价值与公允价值之间的差额计入当期损益。将一项以摊余成本计量的金融资产重分类为以公允价值计量且其变动计入其他综合收益的金融资产的，按照该金融资产在重分类日的公允价值进行计量。原账面价值与公允价值之间的差额计入其他综合收益。以摊余成本计量且不属于任何套期关系的一部分的金融负债所产生的利得或损失，在终止确认时计入当期损益或在按照实际利率法摊销时计入相关期间损益。

对于本公司将金融负债指定为以公允价值计量且其变动计入当期损益的金融负债，该金融负债所产生的利得或损失按照下列规定进行处理：

1) 由本公司自身信用风险变动引起的该金融负债公允价值的变动金额，计入其他综合收益；2) 该金融负债的其他公允价值变动计入当期损益。按照本条第1) 规定对该金融负债的自身信用风险变动的影响进行处理会造成或扩大损益中的会计错配的，本公司将该金融负债的全部利得或损失（包括本公司自身信用风险变动的影响金额）计入当期损益。该金融负债终止确认时，之前计入其他综合收益的累计利得或损失应当从其他综合收益中转出，计入留存收益。

本公司将非交易性权益工具投资指定为以公允价值计量且其变动计入其他综合收益的金融资产的，当该金融资产终止确认时，之前计入其他综合收益的累计利得或损失从其他综合收益中转出，计入留存收益。

分类为以公允价值计量且其变动计入其他综合收益的金融资产所产生的所有利得或损失（债务工具投资），除减值损失或利得和汇兑损益之外，均计入其他综合收益，直至该金融资产终止确认或被重分类。但是，采用实际利率法计算的该金融资产的利息计入当期损益。该金融资产终止确认时，之前计入其他综合收益的累计利得或损失应当从其他综合收益中转出，计入当期损益。本公司将该金融资产重分类为其他类别金融资产的，对之前计入其他综合收益的累计利得或损失转出，调整该金融资产在重分类日的公允价值，并以调整后的金额作为新的账面价值。

#### (9). 报表列示

本公司将分类为以公允价值计量且其变动计入当期损益的金融资产，在“交易性金融资产”科目中列示。自资产负债表日起超过一年到期且预期持有超过一年的以公允价值计量且其变动计入当期损益的非流动金融资产，在“其他非流动金融资产”科目列示。本公司将分类为以摊余成本计量的长期债权投资，在“债权投资”科目中列示。自资产负债表日起一年内到期的长期债权

投资，在“一年内到期的非流动资产”科目列示。本公司购入的以摊余成本计量的一年内到期的债权投资，在“其他流动资产”科目列示。本公司将分类为以公允价值计量且其变动计入其他综合收益的长期债权投资，在“其他债权投资”科目列示。自资产负债表日起一年内到期的长期债权投资的期末账面价值，在“一年内到期的非流动资产”科目列示。本公司购入的以公允价值计量且其变动计入其他综合收益的一年内到期的债权投资，在“其他流动资产”科目列示。本公司将指定为以公允价值计量且其变动计入其他综合收益的非交易性权益工具投资，在“其他权益工具投资”科目列示。本公司承担的交易性金融负债，以及本公司持有的直接指定为以公允价值计量且其变动计入当期损益的金融负债，在“交易性金融负债”科目列示。

#### (10). 权益工具

权益工具是指能证明拥有本公司在扣除所有负债后的资产中的剩余权益的合同。本公司发行（含再融资）、回购、出售或注销权益工具作为权益的变动处理，与权益性交易相关的交易费用从权益中扣减。本公司不确认权益工具的公允价值变动。本公司对权益工具持有方的分配作为利润分配处理，发放的股票股利不影响所有者权益总额。

### 12、 应收票据

适用 不适用

**按照信用风险特征组合计提坏账准备的组合类别及确定依据**

适用 不适用

应收票据的预期信用损失的确定方法及会计处理方法

**基于账龄确认信用风险特征组合的账龄计算方法**

适用 不适用

详见财务报告五（11）金融工具

**按照单项计提坏账准备的单项计提判断标准**

适用 不适用

### 13、 应收账款

适用 不适用

**按照信用风险特征组合计提坏账准备的组合类别及确定依据**

适用 不适用

详见财务报告五（11）金融工具

**基于账龄确认信用风险特征组合的账龄计算方法**

适用 不适用

详见财务报告五（11）金融工具

**按照单项计提坏账准备的认定单项计提判断标准**

适用 不适用

如果有客观证据表明某项应收账款已经发生信用减值，则本公司对该应收账款单项计提坏账准备并确认预期信用损失。

#### 14、 应收款项融资

√适用 □不适用

**按照信用风险特征组合计提坏账准备的组合类别及确定依据**

√适用 □不适用

详见财务报告五（11）金融工具

**基于账龄确认信用风险特征组合的账龄计算方法**

√适用 □不适用

详见财务报告五（11）金融工具

**按照单项计提坏账准备的单项计提判断标准**

√适用 □不适用

详见财务报告五（11）金融工具

#### 15、 其他应收款

√适用 □不适用

**按照信用风险特征组合计提坏账准备的组合类别及确定依据**

√适用 □不适用

详见财务报告五（11）金融工具

**基于账龄确认信用风险特征组合的账龄计算方法**

√适用 □不适用

详见财务报告五（11）金融工具

**按照单项计提坏账准备的单项计提判断标准**

√适用 □不适用

详见财务报告五（11）金融工具

#### 16、 存货

√适用 □不适用

**存货类别、发出计价方法、盘存制度、低值易耗品和包装物的摊销方法**

√适用 □不适用

(1). 存货的分类

本公司存货分为原材料、在产品、库存商品、发出商品等。

(2). 存货出库的计价方法

本公司存货取得时按实际成本计价。原材料、在产品、库存商品等发出时采用加权平均法计价。

(3). 存货的盘存制度

本公司存货盘存制度采用永续盘存制，并定期盘点存货。

(4). 低值易耗品和包装物的摊销方法

本公司低值易耗品和包装物采用一次转销法。

**存货跌价准备的确认标准和计提方法**

√适用 □不适用

存货可变现净值的确定依据及存货跌价准备的计提方法存货可变现净值是按存货的估计售价减去至完工时估计将要发生的成本、估计的销售费用以及相关税费后的金额。在确定存货的可变现净值时，以取得的确凿证据为基础，同时考虑持有存货的目的以及资产负债表日后事项的影响。

资产负债表日，存货按照成本与可变现净值孰低计量，并按单个存货项目计提存货跌价准备。直接用于出售的存货，在生产经营过程中以该存货的估计售价减去估计的销售费用和相关税费后的金额确定其可变现净值。与其对应的成本进行比较，确定存货跌价准备的计提。

以前减记存货价值的影响因素已经消失的，存货跌价准备在原已计提的金额内转回。

**按照组合计提存货跌价准备的组合类别及确定依据、不同类别存货可变现净值的确定依据**

√适用 □不适用

项目	组合类别	确定依据
存货	原材料	存货的内容和用途
	在产品	存货的内容和用途
	库存商品	存货的内容和用途
	发出商品	存货的内容和用途

存货不同组合类别按单个存货项目的成本高于其可变现净值的差额提取存货跌价准备。存货可变现净值是按存货的估计售价减去至完工时估计将要发生的成本、估计的销售费用以及相关税费后的金额。

**基于库龄确认存货可变现净值的各库龄组合可变现净值的计算方法和确定依据**

□适用 √不适用

**17、合同资产**

√适用 □不适用

**合同资产的确认方法及标准**

√适用 □不适用

本公司将拥有的、无条件（即仅取决于时间流逝）向客户收取对价的权利作为应收款项列示，将已向客户转让商品而有权收取对价的权利，且该权利取决于时间流逝之外的其他因素作为合同资产列示。

**按照信用风险特征组合计提坏账准备的组合类别及确定依据**

√适用 □不适用

详见财务报告五（11）金融工具

**基于账龄确认信用风险特征组合的账龄计算方法**

√适用 □不适用

详见财务报告五（11）金融工具

**按照单项计提坏账准备的认定单项计提判断标准**

适用 不适用

详见财务报告五（11）金融工具

**18、持有待售的非流动资产或处置组**

适用 不适用

**划分为持有待售的非流动资产或处置组的确认标准和会计处理方法**

适用 不适用

**终止经营的认定标准和列报方法**

适用 不适用

**19、长期股权投资**

适用 不适用

**(1). 共同控制、重大影响的判断标准**

按照相关约定对某项安排所共有的控制，并且该安排的相关活动必须经过分享控制权的参与方一致同意后才能决策，则视为共同控制。如果存在两个或两个以上的参与方组合能够集体控制某项安排的，不视为共同控制。对被投资单位的财务和经营政策有参与决策的权力，但并不能够控制或者与其他方一起共同控制这些政策的制定，则视为对被投资单位实施重大影响。

**(2). 初始投资成本确定**

企业合并形成的长期股权投资，按照本附注“5.5 同一控制下和非同一控制下企业合并的会计处理方法”的相关内容确认初始投资成本；除企业合并形成的长期股权投资以外，其他方式取得的长期股权投资，按照下述方法确认其初始投资成本：1) 以支付现金取得的长期股权投资，按照实际支付的购买价款作为初始投资成本。初始投资成本包括与取得长期股权投资直接相关的费用、税金及其他必要支出。2) 以发行权益性证券取得的长期股权投资，按照发行权益性证券的公允价值作为初始投资成本。与发行权益性证券直接相关的费用，按照《企业会计准则第37号——金融工具列报》的有关规定确定。3) 在非货币性资产交换具备商业实质和换入资产或换出资产的公允价值能够可靠计量的前提下，非货币性资产交换换入的长期股权投资以换出资产的公允价值为基础确定其初始投资成本，除非有确凿证据表明换入资产的公允价值更加可靠；不满足上述前提的非货币性资产交换，以换出资产的账面价值和应支付的相关税费作为换入长期股权投资的初始投资成本。4) 通过债务重组取得的长期股权投资，其初始投资成本按照公允价值为基础确定。

**(3). 后续计量及损益确认方法****1) 成本法后续计量**

公司能够对被投资单位实施控制的长期股权投资采用成本法核算，长期股权投资按照初始投资成本计价。追加或收回投资调整长期股权投资的成本。被投资单位宣告分派的现金股利或利润，确认为当期投资收益。

## 2) 权益法后续计量

公司对联营企业和合营企业的长期股权投资，采用权益法核算，长期股权投资的初始投资成本大于投资时应享有被投资单位可辨认净资产公允价值份额的，不调整长期股权投资的初始投资成本；长期股权投资的初始投资成本小于投资时应享有被投资单位可辨认净资产公允价值份额的，其差额计入当期损益，同时调整长期股权投资的成本。采用权益法核算时，投资方取得长期股权投资后，按照应享有或应分担的被投资单位实现的净损益和其他综合收益的份额，分别确认投资收益和其他综合收益，同时调整长期股权投资的账面价值；投资方按照被投资单位宣告分派的利润或现金股利计算应享有的部分，相应减少长期股权投资的账面价值；投资方对于被投资单位除净损益、其他综合收益和利润分配以外所有者权益的其他变动，调整长期股权投资的账面价值并计入所有者权益。投资方在确认应享有被投资单位净损益的份额时，以取得投资时被投资单位可辨认净资产的公允价值为基础，对被投资单位的净利润进行调整后确认。被投资单位采用的会计政策及会计期间与投资方不一致的，按照投资方的会计政策及会计期间对被投资单位的财务报表进行调整，并据以确认投资收益和其他综合收益等。投资方确认被投资单位发生的净亏损，以长期股权投资的账面价值以及其他实质上构成对被投资单位净投资的长期权益减记至零为限，投资方负有承担额外损失义务的除外。被投资单位以后实现净利润的，投资方在其收益分享额弥补未确认的亏损分担额后，恢复确认收益分享额。投资方计算确认应享有或应分担被投资单位的净损益时，与联营企业、合营企业之间发生的未实现内部交易损益按照应享有的比例计算归属于投资方的部分，予以抵销，在此基础上确认投资收益。投资方与被投资单位发生的未实现内部交易损失，按照《企业会计准则第8号——资产减值》等的有关规定属于资产减值损失的，全额确认。投资方对联营企业的权益性投资，其中一部分通过风险投资机构、共同基金、信托公司或包括投连险基金在内的类似主体间接持有的，无论以上主体是否对这部分投资具有重大影响，投资方都按照金融工具政策的有关规定，对间接持有的该部分投资选择以公允价值计量且其变动计入损益，并对其余部分采用权益法核算。

3) 因追加投资等原因能够对被投资单位施加重大影响或实施共同控制但不构成控制的处理按照《企业会计准则第22号——金融工具确认和计量》确定的原持有的股权投资的公允价值加上新增投资成本之和，作为改按权益法核算的初始投资成本。原持有的股权投资指定为以公允价值计量且其变动计入其他综合收益的非交易性权益工具投资的，其公允价值与账面价值之间的差额，以及原计入其他综合收益的累计公允价值变动转入改按权益法核算时的留存收益。

## 4) 处置部分股权的处理

因处置部分股权投资等原因丧失了对被投资单位的共同控制或重大影响的，处置后的剩余股权改按本附注“金融工具”的政策核算，其在丧失共同控制或重大影响之日的公允价值与账面价值之间的差额计入当期损益。原股权投资因采用权益法核算而确认的其他综合收益，在终止采用权益法核算时采用与被投资单位直接处置相关资产或负债相同的基础进行会计处理。因处置部分权益性投资等原因丧失了对被投资单位的控制的，在编制个别财务报表时，处置后的剩余股权能够对被投资单位实施共同控制或施加重大影响的，改按权益法核算，并对该剩余股权视同自取得

时即采用权益法核算进行调整；处置后的剩余股权不能对被投资单位实施共同控制或施加重大影响的，改按本附注“金融工具”的有关政策进行会计处理，其在丧失控制之日的公允

价值与账面价值间的差额计入当期损益。在编制合并财务报表时，按照本附注“合并财务报表的编制方法”的相关内容处理。

5) 对联营企业或合营企业的权益性投资全部或部分分类为持有待售资产的处理分类为持有待售资产的对联营企业或合营企业的权益性投资，以账面价值与公允价值减去处置费用孰低的金额列示，公允价值减去处置费用低于原账面价值的金额，确认为资产减值损失。对于未划分为持有待售资产的剩余权益性投资，采用权益法进行会计处理。已划分为持有待售的对联营企业或合营企业的权益性投资，不再符合持有待售资产分类条件的，从被分类为持有待售资产之日起采用权益法进行追溯调整。分类为持有待售期间的财务报表作相应调整。

#### 6) 处置长期股权投资的处理

处置长期股权投资，其账面价值与实际取得价款之间的差额，计入当期损益。采用权益法核算的长期股权投资，在处置该项投资时，采用与被投资单位直接处置相关资产或负债相同的基础，按相应比例对原计入其他综合收益的部分进行会计处理。

## 20、 投资性房地产

不适用

## 21、 固定资产

### (1). 确认条件

适用 不适用

固定资产是指为生产商品、提供劳务、出租或经营管理而持有的，使用寿命超过一个会计年度的有形资产。固定资产同时满足下列条件的，才能予以确认：

- 1) 与该固定资产有关的经济利益很可能流入企业；
- 2) 该固定资产的成本能够可靠地计量。

### (2). 折旧方法

适用 不适用

类别	折旧方法	折旧年限（年）	残值率	年折旧率
房屋及建筑物	直线法	20-35	10%	2.57%-4.5%
机器设备	直线法	5-15	10%	6%-18%
运输设备	直线法	10	10%	9%
办公设备	直线法	5	10%	18%

## 22、 在建工程

适用  不适用

在建工程按实际发生的成本计量。实际成本包括建筑费用、其他为使在建工程达到预定可使用状态所发生的必要支出以及在资产达到预定可使用状态之前所发生的符合资本化条件的借款费用。在建工程在达到预定可使用状态时，转入固定资产并自次月起开始计提折旧。当在建工程的可收回金额低于其账面价值时，账面价值减记至可收回金额。

## 23、 借款费用

适用  不适用

发生的可直接归属于需要经过相当长时间的购建活动才能达到预定可使用状态之固定资产的购建的借款费用，在资产支出及借款费用已经发生、为使资产达到预定可使用状态所必要的购建。

活动已经开始时，开始资本化并计入该资产的成本。当购建的资产达到预定可使用状态时停止资本化，其后发生的借款费用计入当期损益。如果资产的购建活动发生非正常中断，并且中断时间连续超过3个月，暂停借款费用的资本化，直至资产的购建活动重新开始。在资本化期间内，专门借款(指为购建或者生产符合资本化条件的资产而专门借入的款项)以专门借款当期实际发生的利息费用，减去将尚未动用的借款资金存入银行取得的利息收入或进行暂时性投资取得的投资收益后确定应予资本化的利息金额；一般借款则根据累计资产支出超过专门借款部分的资产支出加权平均数乘以所占用一般借款的资本化率，计算确定一般借款应予资本化的利息金额。资本化率根据一般借款加权平均利率计算确定。借款存在折价或者溢价的，按照实际利率法确定每一会计期间应摊销的折价或者溢价金额，调整每期利息金额。

## 24、 生物资产

适用  不适用

## 25、 油气资产

适用  不适用

## 26、 无形资产

### (1). 使用寿命及其确定依据、估计情况、摊销方法或复核程序

适用  不适用

无形资产包括土地使用权、软件、专利技术等。土地使用权按使用年限平均摊销。外购土地及建筑物的价款难以在土地使用权与建筑物之间合理分配的，全部作为固定资产。软件、专利技术按法律规定的有效年限平均摊销。当无形资产的公允价值减去处置费用后的净额和资产预计未来现金流量的现值均低于无形资产账面价值时，确认无形资产存在减值迹象。无形资产存在减值迹象的，其账面价值减记至可收回金额。可收回金额根据无形资产的公允价值减去处置费用后的净额与无形资产预计未来现金流量的现值两者之间较高者确定。对使用寿命有限的无形资产的预计使用寿命及摊销方法于每年年度终了进行复核并作适当调整。



项目	使用寿命	确定依据	摊销方法
土地使用权	50年	土地使用年限	直线法
软件使用权	3-10年	软件使用年限	直线法

## (2). 研发支出的归集范围及相关会计处理方法

√适用 □不适用

本公司内部研究开发项目的支出分为研究阶段支出与开发阶段支出。研究阶段的支出，于发生时计入当期损益。开发阶段的支出同时满足下列条件的，确认为无形资产，不能满足下述条件的开发阶段的支出计入当期损益：

- ①完成该无形资产以使其能够使用或出售在技术上具有可行性；
  - ②具有完成该无形资产并使用或出售的意图；
  - ③无形资产产生经济利益的方式，包括能够证明运用该无形资产生产的产品存在市场或无形资产自身存在市场，无形资产将在内部使用的，能够证明其有用性；
  - ④有足够的技术、财务资源和其他资源支持，以完成该无形资产的开发，并有能力使用或出售该无形资产；
  - ⑤归属于该无形资产开发阶段的支出能够可靠地计量。
- 无法区分研究阶段支出和开发阶段支出的，将发生的研发支出全部计入当期损益。

前期已计入损益的开发支出不在以后期间确认为资产。已资本化的开发阶段的支出在资产负债表上列示为开发支出，自该项目达到预定可使用状态之日起转为无形资产。当开发支出的可收回金额低于其账面价值时，账面价值减记至可收回金额。

## 27、长期资产减值

√适用 □不适用

在财务报表中单独列示的商誉和使用寿命不确定的无形资产，无论是否存在减值迹象，至少每年进行减值测试。固定资产、无形资产、以成本模式计量的投资性房地产及长期股权投资等，于资产负债表日存在减值迹象的，进行减值测试。减值测试结果表明资产的可收回金额低于其账面价值的，按其差额计提减值准备并计入减值损失。可收回金额为资产的公允价值减去处置费用后的净额与资产预计未来现金流量的现值两者之间的较高者。资产减值准备按单项资产为基础计算并确认，如果难以对单项资产的可收回金额进行估计的，以该资产所属的资产组确定资产组的可收回金额。资产组是能够独立产生现金流入的最小资产组合。上述资产减值损失一经确认，如果在以后期间价值得以恢复，也不予转回。

## 28、长期待摊费用

√适用 □不适用

长期待摊费用包括经营租入固定资产改良及其他已经发生但应由本期和以后各期负担的分摊期限在一年以上的各项费用，按预计受益期间分期平均摊销，并以实际支出减去累计摊销后的净额列示。

长期待摊费用性质	摊销方法	摊销年限
装修费	直线法	3-10年

## 29、合同负债

√适用 □不适用

本公司根据履行履约义务与客户付款之间的关系在资产负债表中列示合同负债。本公司已收或应收客户对价而应向客户转让商品或提供服务的义务列示为合同负债。

## 30、职工薪酬

### (1). 短期薪酬的会计处理方法

√适用 □不适用

在职工为公司提供服务的会计期间，将实际发生的短期薪酬确认为负债，并计入当期损益或相关资产成本。发生的职工福利费，在实际发生时根据实际发生额计入当期损益或相关资产成本。职工福利费为非货币性福利的，按照公允价值计量。为职工缴纳的医疗保险费、工伤保险费、生育保险费等社会保险费和住房公积金，以及按规定提取的工会经费和职工教育经费，在职工为公司提供服务的会计期间，根据规定的计提基础和计提比例计算确定相应的职工薪酬金额，并确认相应负债，计入当期损益或相关资产成本。本公司为非累积带薪缺勤，在职工实际发生缺勤的会计期间确认与非累积带薪缺勤相关的职工薪酬。本公司无利润分享计划。

### (2). 离职后福利的会计处理方法

√适用 □不适用

公司在职工为其提供服务的会计期间，将根据设定提存计划计算的应缴存金额确认为负债，并计入当期损益或相关资产成本。根据设定提存计划，预期不会在职工提供相关服务的年度报告期结束后十二个月内支付全部应缴存金额的，公司将全部应缴存金额以折现后的金额计量应付职工薪酬。本公司无设定受益计划。

### (3). 辞退福利的会计处理方法

√适用 □不适用

公司向职工提供辞退福利的，在下列两者孰早日确认辞退福利产生的职工薪酬负债，并计入当期损益：

1) 公司不能单方面撤回因解除劳动关系计划或裁减建议所提供的辞退福利时。2) 公司确认与涉及支付辞退福利的重组相关的成本或费用时。公司按照辞退计划条款的规定，合理预计并确认辞退福利产生的应付职工薪酬。

### (4). 其他长期职工福利的会计处理方法

√适用 □不适用

公司向职工提供的其他长期职工福利，符合设定提存计划条件的，按照关于设定提存计划的有关政策进行处理。除上述情形外，公司按照关于设定受益计划的有关政策，确认和计量其他长期职工福利净负债或净资产。在报告期末，将其他长期职工福利产生的职工薪酬成本确认为下列组成部分：

- (一) 服务成本。
- (二) 其他长期职工福利净负债或净资产的利息净额。

(三) 重新计量其他长期职工福利净负债或净资产所产生的变动。

为简化相关会计处理,上述项目的总净额应计入当期损益或相关资产成本。长期残疾福利水平取决于职工提供服务期间长短的,公司在职工提供服务的期间确认应付长期残疾福利义务;长期残疾福利与职工提供服务期间长短无关的,公司在导致职工长期残疾的事件发生的当期确认应付长期残疾福利义务。

### 31、 预计负债

适用 不适用

对因产品质量保证、亏损合同等形成的现时义务,其履行很可能导致经济利益的流出,在该义务的金额能够可靠计量时,确认为预计负债。对于未来经营亏损,不确认预计负债。预计负债按照履行相关现时义务所需支出的最佳估计数进行初始计量,并综合考虑与或有事项有关的风险、不确定性和货币时间价值等因素。货币时间价值影响重大的,通过对相关未来现金流出进行折现后确定最佳估计数;因随着时间推移所进行的折现还原而导致的预计负债账面价值的增加金额,确认为利息费用。于资产负债表日,对预计负债的账面价值进行复核并作适当调整,以反映当前的最佳估计数。

### 32、 股份支付

适用 不适用

### 33、 优先股、永续债等其他金融工具

适用 不适用

### 34、 收入

#### (1). 按照业务类型披露收入确认和计量所采用的会计政策

适用 不适用

##### 1)收入确认原则

合同开始日,本公司对合同进行评估,识别合同所包含的各单项履约义务,并确定各单项履约义务是在某一时段内履行,还是在某一时点履行。满足下列条件之一时,属于在某一时段内履行履约义务,否则,属于在某一时点履行履约义务:

①客户在本公司履约的同时即取得并消耗本公司履约所带来的经济利益。

②客户能够控制本公司履约过程中在建商品或服务。

③本公司履约过程中所产出的商品或服务具有不可替代用途,且本公司在整个合同期间内有权就累计至今已完成的履约部分收取款项。

对于在某一时段内履行的履约义务,本公司在该段时间内按照履约进度确认收入。履约进度不能合理确定时,已经发生的成本预计能够得到补偿的,按照已经发生的成本金额确认收入,直到履约进度能够合理确定为止。对于在某一时点履行的履约义务,在客户取得相关商品或服务控制权时点确认收入。在判断客户是否已取得商品控制权时,公司考虑下列迹象:

①本公司就该商品享有现时收款权利,即客户就该商品负有现时付款义务。

②本公司已将该商品的法定所有权转移给客户,即客户已拥有该商品的法定所有权。

③本公司已将该商品实物转移给客户,即客户已实物占有该商品。

④本公司已将该商品所有权上的主要风险和报酬转移给客户,即客户已取得该商品所有权上的主要风险和报酬。

- ⑤客户已接受该商品。
- ⑥其他表明客户已取得商品控制权的迹象。

## 2)收入计量原则

本公司按照分摊至各单项履约义务的交易价格计量收入。交易价格是本公司因向客户转让商品或服务而预期有权收取的对价金额,不包括代第三方收取的款项以及预期将退还给客户的款项。合同中存在可变对价的,本公司按照期望值或最可能发生金额确定可变对价的最佳估计数,但包含可变对价的交易价格,不超过在相关不确定性消除时累计已确认收入极可能不会发生重大转回的金额。

合同中存在重大融资成分的,本公司按照假定客户在取得商品或服务控制权时即以现金支付的应付金额确定交易价格。该交易价格与合同对价之间的差额,在合同期间内采用实际利率法摊销。合同开始日,本公司预计客户取得商品或服务控制权与客户支付价款间隔不超过一年的,不考虑合同中存在的重大融资成分。

客户支付非现金对价的,本公司按照非现金对价的公允价值确定交易价格。非现金对价的公允价值不能合理估计的,参照本公司承诺向客户转让商品的单独售价间接确定交易价格。非现金对价的公允价值因对价形式以外的原因而发生变动的,作为可变对价处理。

本公司应付客户(或向客户购买本公司商品的第三方)对价的,将该应付对价冲减交易价格,并在确认相关收入与支付(或承诺支付)客户对价二者孰晚的时点冲减当期收入,但应付客户对价是为了向客户取得其他可明确区分商品的除外。

合同中包含两项或多项履约义务的,公司在合同开始日,按照各单项履约义务所承诺商品的单独售价的相对比例,将交易价格分摊至各单项履约义务。

对于附有销售退回条款的销售,本公司在客户取得相关商品控制权时,按照因向客户转让商品而预期有权收取的对价金额确认收入,按照预期因销售退回将退还的金额确认为预计负债;同时,按照预期将退回商品转让时的账面价值,扣除收回该商品预计发生的成本(包括退回商品的价值减损)后的余额,确认为一项资产,即应收退货成本,按照所转让商品转让时的账面价值,扣除上述资产成本的净额结转成本。每一资产负债表日,本公司重新估计未来销售退回情况,并对上述资产和负债进行重新计量。

根据合同约定、法律规定等,本公司为所销售的商品或所建造的资产等提供质量保证。对于为向客户保证所销售的商品符合既定标准的保证类质量保证,本公司按照《企业会计准则第13号—或有事项》准则进行会计处理。对于为向客户保证所销售的商品符合既定标准之外提供了一项单独服务的服务类质量保证,本公司将其作为一项单项履约义务,按照提供商品和服务类质量保证的单独售价的相对比例,将部分交易价格分摊至服务类质量保证,并在客户取得服务控制权时确认收入。在评估质量保证是否在向客户保证所销售商品符合既定标准之外提供了一项单独服务时,本公司考虑该质量保证是否为法定要求、质量保证期限以及本公司承诺履行任务的性质等因素。

本公司有权自主决定所交易商品的价格，即本公司在向客户转让商品及其他产品前能够控制该产品，则本公司为主要责任人，按照已收或应收对价总额确认收入。否则，本公司为代理人，按照预期有权收取的佣金或手续费的金额确认收入，该金额应当按照已收或应收对价总额扣除应支付给其他相关方的价款后的净额，或者按照既定的佣金金额或比例等确认。

### 3)收入确认的具体方法

公司主要销售收入来源于啤酒酿造为主的过程装备及无菌灌装设备的设计研发、制造、安装、啤酒销售。公司产品按设备组成构成系统的复杂度主要分为:整厂系统工程、单体系统工程、单体设备工程。整厂系统工程系指按照客户的要求对整个厂区的工程设备项目进行的设计、原材料采购、设备制造、安装、调试，使其符合合同要求的系统工程。单体系统工程系指按照客户的要求对车间系统工程设备项目进行的设计、原材料采购、设备制造、安装、调试，使其符合合同要求的系统工程。单体设备工程系指按照客户的要求对单体系统工程内的单体设备进行的设计、原材料采购、设备制造、安装、调试，使其符合合同要求的工程。啤酒销售业务系生产啤酒产品并销售于客户。

根据产品性质，合同条款，公司收入确认方式具体如下：

#### ①按时点确认的收入

单体设备工程在取得经客户出具的验收报告或其他能证明客户已取得相关商品或服务控制权的相关文件时，确认营业收入的实现。啤酒销售业务在将产品按照合同约定交付客户后，客户取得产品控制权时确认收入。

#### ②按时段确认的收入

对于单体系统工程、整厂系统工程，公司对合同条款进行评估，属于在某一时段内履行履约义务时，本公司按照履约进度确认收入，否则属于某一时点履行履约义务，于取得验收报告或其他证明时确认收入。本公司按照投入法确定提供服务的履约进度。

## (2). 同类业务采用不同经营模式涉及不同收入确认方式及计量方法

适用 不适用

根据产品性质，合同条款，公司收入确认方式具体如下：

#### ①按时点确认的收入

单体设备工程在取得经客户出具的验收报告或其他能证明客户已取得相关商品或服务控制权的相关文件时，确认营业收入的实现。啤酒销售业务在将产品按照合同约定交付客户后，客户取得产品控制权时确认收入。

#### ②按时段确认的收入

对于单体系统工程、整厂系统工程，公司对合同条款进行评估，属于在某一时段内履行履约义务时，本公司按照履约进度确认收入，否则属于某一时点履行履约义务，于取得验收报告或其他证明时确认收入。本公司按照投入法确定提供服务的履约进度。

### 35、合同成本

适用 不适用

#### (1). 与合同成本有关的资产金额的确定方法

本公司与合同成本有关的资产包括合同履约成本和合同取得成本。合同履约成本，即本公司为履行合同发生的成本，不属于其他企业会计准则规范范围且同时满足下列条件的，作为合同履约成本确认为一项资产：

1) 该成本与一份当期或预期取得的合同直接相关，包括直接人工、直接材料、制造费用（或类似费用）、明确由客户承担的成本以及仅因该合同而发生的其他成本；2) 该成本增加了本公司未来用于履行履约义务的资源；3) 该成本预期能够收回。合同取得成本，即本公司为取得合同发生的增量成本预期能够收回的，作为合同取得成本确认为一项资产；该资产摊销期限不超过一年的，在发生时计入当期损益。增量成本，是指本企业不取得合同就不会发生的成本（如销售佣金等）。本公司为取得合同发生的、除预期能够收回的增量

成本之外的其他支出（如无论是否取得合同均会发生的差旅费等），在发生时计入当期损益，但是，明确由客户承担的除外。

#### (2). 与合同成本有关的资产的摊销

本公司与合同成本有关的资产采用与该资产相关的商品收入确认相同的基础进行摊销，计入当期损益。

#### (3). 与合同成本有关的资产的减值

本公司在确定与合同成本有关的资产的减值损失时，首先对按照其他相关企业会计准则确认的、与合同有关的其他资产确定减值损失；然后根据其账面价值高于本公司因转让与资产相关的商品预期能够取得的剩余对价以及为转让该相关商品估计将要发生的成本这两项的差额，超出部分应当计提减值准备，并确认为资产减值损失。以前期间减值的因素之后发生变化，使得前述差额高于该资产账面价值的，转回原已计提的资产减值准备，并计入当期损益，但转回后的资产账面价值不应超过假定不计提减值准备情况下该资产在转回日的账面价值。

### 36、政府补助

适用 不适用

#### (1). 资产相关的政府补助判断依据及会计处理方法

与资产相关的政府补助，冲减相关资产的账面价值或确认为递延收益。与资产相关的政府补助确认为递延收益的，在相关资产使用寿命内按照合理、系统的方法分期计入损益。按照名义金额计量的政府补助，直接计入当期损益。相关资产在使用寿命结束前被出售、转让、报废或发生毁损的，应当将尚未分配的相关递延收益余额转入资产处置当期的损益。

#### (2). 与收益相关的政府补助判断依据及会计处理方法

用于补偿企业以后期间的相关成本费用或损失的，确认为递延收益，并在确认相关成本费用或损失的期间，计入当期损益或冲减相关成本；用于补偿企业已发生的相关成本费用或损失的，直接计入当期损益或冲减相关成本。

#### (3). 同时包含与资产相关部分和与收益相关部分的政府补助

对于同时包含与资产相关部分和与收益相关部分的政府补助，区分不同部分分别进行会计处理；难以区分的，应当整体归类为与收益相关的政府补助。

#### (4). 政府补助在利润表中的核算

与企业日常活动相关的政府补助，应当按照经济业务实质，计入其他收益或冲减相关成本费用。与企业日常活动无关的政府补助，应当计入营业外收支。

#### (5). 政府补助退回的处理

已确认的政府补助需要退回的，在需要退回的当期分情况按照以下规定进行会计处理：

初始确认时冲减相关资产账面价值的，调整资产账面价值；存在相关递延收益的，冲减相关递延收益账面余额，超出部分计入当期损益；属于其他情况的，直接计入当期损益。

### 37、递延所得税资产/递延所得税负债

适用 不适用

递延所得税资产和递延所得税负债根据资产和负债的计税基础与其账面价值的差额(包括应纳税暂时性差异和可抵扣暂时性差异)计算确认。对于按照税法规定能够于以后年度抵减应纳税所得额的可抵扣亏损，视同可抵扣暂时性差异。对于商誉的初始确认产生的暂时性差异，不确认相应的递延所得税负债。对于既不影响会计利润也不影响应纳税所得额(或可抵扣亏损)的非企业合并的交易中产生的资产或负债的初始确认形成的暂时性差异，不确认相应的递延所得税资产和递延所得税负债。于资产负债表日，递延所得税资产和递延所得税负债，按照预期收回该资产或清偿该负债期间的适用税率计量。

递延所得税资产的确认以本公司很可能取得用来抵扣可抵扣暂时性差异、可抵扣亏损和税款抵减的应纳税所得额为限。对子公司、联营企业及合营企业投资相关的暂时性差异产生的递延所得税资产和递延所得税负债，予以确认。但本公司能够控制暂时性差异转回的时间且该暂时性差异在可预见的未来很可能不会转回的，不予确认。

### 38、 租赁

√适用 □不适用

#### 作为承租方对短期租赁和低价值资产租赁进行简化处理的判断依据和会计处理方法

√适用 □不适用

在本公司作为承租人对租赁确认使用权资产和租赁负债。使用权资产，是指本公司作为承租人可在租赁期内使用租赁资产的权利。

#### 1. 使用权资产的会计处理方法

##### (1) 使用权资产的初始计量

在租赁期开始日，本公司按照成本对使用权资产进行初始计量。该成本包括下列四项：

1) 租赁负债的初始计量金额；2) 在租赁期开始日或之前支付的租赁付款额，存在租赁激励的，扣除已享受的租赁激励相关金额；3) 承租人发生的初始直接费用；4) 承租人为拆卸及移除租赁资产、复原租赁资产所在场地或将租赁资产恢复至租赁条款约定状态预计将发生的成本，属于为生产存货而发生的除外。

##### (2) 使用权资产的后续计量

在租赁期开始日后，本公司采用成本模式对使用权资产进行后续计量，即以成本减累计折旧及累计减值损失计量使用权资产。本公司按照租赁准则有关规定重新计量租赁负债的，相应调整使用权资产的账面价值。

##### (3) 使用权资产的折旧

自租赁期开始日起，本公司对使用权资产计提折旧。使用权资产通常自租赁期开始的当月计提折旧。计提的折旧金额根据使用权资产的用途，计入相关资产的成本或者当期损益。本公司在确定使用权资产的折旧方法时，根据与使用权资产有关的经济利益的预期实现方式做出决定，以直线法对使用权资产计提折旧。本公司在确定使用权资产的折旧年限时，遵循以下原则：能够合理确定租赁期届满时取得租赁资产所有权的，在租赁资产剩余使用寿命内计提折旧；无法合理确定租赁期届满时能够取得租赁资产所有权的，在租赁期与租赁资产剩余使用寿命两者孰短的期间内计提折旧。如果使用权资产发生减值，本公司按照扣除减值损失之后的使用权资产的账面价值，进行后续折旧。

#### 2. 租赁负债的会计处理方法

##### (1) 租赁负债的初始计量

本公司按照租赁期开始日尚未支付的租赁付款额的现值对租赁负债进行初始计量。租赁付款额，是指本公司向出租人支付的与在租赁期内使用租赁资产的权利相关的款项，包括：

1) 固定付款额及实质固定付款额，存在租赁激励的，扣除租赁激励相关金额；

2) 取决于指数或比率的可变租赁付款额，该款项在初始计量时根据租赁期开始日的指数或比率确定；3) 本公司合理确定将行使购买选择权时，购买选择权的行权价格；4) 租赁期反映出



本公司将行使终止租赁选择权时，行使终止租赁选择权需支付的款项；5) 根据本公司提供的担保余值预计应支付的款项。

## (2) 折现率

在计算租赁付款额的现值时，本公司采用租赁内含利率作为折现率，该利率是指使出租人的租赁收款额的现值与未担保余值的现值之和等于租赁资产公允价值与出租人的初始直接费用之和的利率。本公司因无法确定租赁内含利率的，采用增量借款利率作为折现率。该增量借款利率，是指本公司在类似经济环境下为获得与使用权资产价值接近的资产，在类似期间以类似抵押条件借入资金须支付的利率。该利率与下列事项相关：

1) 本公司自身情况，即集团的偿债能力和信用状况；2) “借款”的期限，即租赁期；3) “借入”资金的金额，即租赁负债的金额；4) “抵押条件”，即标的资产的性质和质量；5) 经济环境，包括承租人所处的司法管辖区、计价货币、合同签订时间等。本公司以银行贷款利率为基础，考虑上述因素进行调整而得出该增量借款利率。

## (3) 租赁负债的后续计量

在租赁期开始日后，本公司按以下原则对租赁负债进行后续计量：

1) 确认租赁负债的利息时，增加租赁负债的账面金额；2) 支付租赁付款额时，减少租赁负债的账面金额；3) 因重估或租赁变更等原因导致租赁付款额发生变动时，重新计量租赁负债的账面价值。

按照固定的周期性利率计算租赁负债在租赁期内各期间的利息费用，并计入当期损益，但应当资本化的除外。周期性利率是指本公司对租赁负债进行初始计量时所采用的折现率，或者因租赁付款额发生变动或因租赁变更而需按照修订后的折现率对租赁负债进行重新计量时，本公司所采用的修订后的折现率。

## (4) 租赁负债的重新计量

在租赁期开始日后，发生下列情形时，本公司按照变动后租赁付款额和修订后的折现率计算的现值重新计量租赁负债，并相应调整使用权资产的账面价值。使用权资产的账面价值已调减至零，但租赁负债仍需进一步调减的，本公司将剩余金额计入当期损益。1) 实质固定付款额发生变动；2) 担保余值预计的应付金额发生变动；3) 用于确定租赁付款额的指数或比率发生变动；4) 购买选择权的评估结果发生变化；5) 续租选择权或终止租赁选择权的评估结果或实际行使情况发生变化。

## (5) 租赁变更

租赁变更，是指原合同条款之外的租赁范围、租赁对价、租赁期限的变更，包括增加或终止一项或多项租赁资产的使用权，延长或缩短合同规定的租赁期等。租赁变更生效日，是指双方就租赁变更达成一致的日期。

租赁发生变更且同时符合下列条件的，本公司将该租赁变更作为一项单独租赁进行会计处理：

1) 该租赁变更通过增加一项或多项租赁资产的使用权而扩大了租赁范围；2) 增加的对价与租赁范围扩大部分的单独价格按该合同情况调整后的金额相当。

租赁变更未作为一项单独租赁进行会计处理的，在租赁变更生效日，本公司按照租赁准则有关租赁分拆的规定对变更后合同的对价进行分摊，重新确定变更后的租赁期；并采用修订后的折现率对变更后的租赁付款额进行折现，以重新计量租赁负债。在计算变更后租赁付款额的现值时，本公司采用剩余租赁期间的租赁内含利率作为折现率；无法确定剩余租赁期间的租赁内含利率的，本公司采用租赁变更生效日的承租人增量借款利率作为折现率。就上述租赁负债调整的影响，本公司区分以下情形进行会计处理：

1) 租赁变更导致租赁范围缩小或租赁期缩短的，承租人应当调减使用权资产的账面价值，并将部分终止或完全终止租赁的相关利得或损失计入当期损益。2) 其他租赁变更导致租赁负债重新计量的，承租人相应调整使用权资产的账面价值。

#### (6) 其他和低价值资产租赁

对于租赁期不超过 12 个月的短期租赁和单项租赁资产为全新资产时价值较低的低价值资产租赁，本公司选择不确认使用权资产和租赁负债。本公司将短期租赁和低价值资产租赁的租赁付款额，在租赁期内各个期间按照直线法或其他系统合理的方法计入相关资产成本或当期损益。

### 作为出租方的租赁分类标准和会计处理方法

适用 不适用

本公司在租赁开始日，基于交易的实质，将租赁分为融资租赁和经营租赁。融资租赁是指实质上转移了与租赁资产所有权有关的几乎全部风险和报酬的租赁。经营租赁是指除融资租赁以外的其他租赁。

#### (1) 经营租赁

在租赁期内各个期间，本公司采用直线法或其他系统合理的方法将经营租赁的租赁收款额确认为租金收入。

提供免租期的，本公司将租金总额在不扣除免租期的整个租赁期内，按直线法进行分配，免租期内应当确认租金收入。本公司承担了承租人某些费用的，将该费用自租金收入总额中扣除，按扣除后的租金收入余额在租赁期内进行分配。

本公司发生的与经营租赁有关的初始直接费用应当资本化至租赁标的资产的成本，在租赁期内按照与租金收入相同的确认基础分期计入当期损益。

对于经营租赁资产中的固定资产，本公司采用类似资产的折旧政策计提折旧；对于其他经营租赁资产，采用系统合理的方法进行摊销。

本公司取得的与经营租赁有关的未计入租赁收款额的可变租赁付款额，在实际发生时计入当期损益。经营租赁发生变更的，本公司自变更生效日开始，将其作为一项新的租赁进行会计处理，与变更前租赁有关的预收或应收租赁收款额视为新租赁的收款额。

(2) 融资租赁

在租赁开始日，本公司对融资租赁确认应收融资租赁款，并终止确认融资租赁资产。本公司对应收融资租赁款进行初始计量时，将租赁投资净额作为应收融资租赁款的入账价值。租赁投资净额为未担保余值和租赁期开始日尚未收到的租赁收款额按照租赁内含利率折现的现值之和。

本公司按照固定的周期性利率计算并确认租赁期内各个期间的利息收入。本公司取得的未纳入租赁投资净额计量的可变租赁付款额在实际发生时计入当期损益。

(3) 转租赁

本公司作为转租出租人，将原租赁及转租赁合同作为两个合同单独核算。本公司基于原租赁产生的使用权资产，而不是租赁资产，对转租赁进行分类。

(4) 售后租回

售后租回交易中的资产转让属于销售的，本公司作为出租人对资产购买进行会计处理，并根据前述“本公司作为出租人”的政策对资产出租进行会计处理；售后租回交易中的资产转让不属于销售的，本公司作为出租人不确认被转让资产，但确认一项与转让收入等额的金融资产。金融资产的会计处理详见“五、11 金融工具”。

39、其他重要的会计政策和会计估计

适用 不适用

40、重要会计政策和会计估计的变更

(1). 重要会计政策变更

适用 不适用

单位：元 币种：人民币

会计政策变更的内容和原因	受重要影响的报表项目名称	影响金额
财政部于2023年10月25日发布了《企业会计准则解释第17号》（财会〔2023〕21号），“关于流动负债与非流动负债的划分”、“关于供应商融资安排的披露”、“关于售后租回交易的会计处理”相关内容自2024年1月1日起施行。	相关企业会计解释的施行对公司财务报表无重大影响。	0
财政部于2024年12月6日发布了《企业会计准则解释第18号》（财会〔2024〕24号），“关于浮动收费法下作为基础项目持有的投资性房地产的后续计量的会计处理”、“关于不属于	合并利润表营业成本	9,254,487.79
	合并利润表销售费用	-9,254,487.79
	母公司利润表营业成本	8,021,247.63

单项履约义务的保证类质量保证的会计处理” 相关内容自印发之日起施行。	母公司利润表销售费用	-8,021,247.63
---------------------------------------	------------	---------------

其他说明：

2023年度合并利润表

项目	调整前	调整金额	调整后
营业成本	1,283,263,046.99	9,254,487.79	1,292,517,534.78
销售费用	95,764,446.26	-9,254,487.79	86,509,958.47

2023年度母公司利润表

项目	调整前	调整金额	调整后
营业成本	736,660,297.03	8,021,247.63	744,681,544.66
销售费用	26,070,980.64	-8,021,247.63	18,049,733.01

## (2). 重要会计估计变更

适用 不适用

## (3). 2024年起首次执行新会计准则或准则解释等涉及调整首次执行当年年初的财务报表

适用 不适用

## 41. 其他

适用 不适用

## 六、税项

### 1、主要税种及税率

主要税种及税率情况

适用 不适用

税种	计税依据	税率
增值税	应税收入	1%、3%、6%、7.5%、13%、15%、16%、18%、19%
消费税	应税消费品销售额	每吨 250 元
教育费附加	实际缴纳的流转税	3%、5%
城市维护建设税	实际缴纳的流转税	5%、7%
企业所得税	应纳税所得额	15%、25%

存在不同企业所得税税率纳税主体的，披露情况说明

适用 不适用

纳税主体名称	所得税税率(%)
宁波乐惠国际工程装备股份有限公司(注)	15%
Pacific Maritime Limited	16.50%
南京乐惠芬纳赫包装机械有限公司(注)	15%
南京保立隆包装机械有限公司(注)	15%
LEHUI ENGINEERING WEST AFRICA	30%
乐惠芬纳赫机械工程(墨西哥)有限公司	30%

乐惠芬纳赫印度包装设备有限公司	25.17%
宁波乐惠国际工程装备股份有限公司（埃塞子公司）	30%
NINGBO LEHUI BRAZIL PARTICIPACOES - EIRELI	15%
Lehui Maschinenbau GmbH	15%
上海三十公里餐饮管理有限公司	25%

## 2、 税收优惠

适用  不适用

本公司于2023年12月8日获得宁波市科学技术局、宁波市财政局、宁波市国家税务局、浙江省宁波市地方税务局颁发的《高新技术企业证书》（证书编号：GR202333101894）。根据《高新技术企业认定管理办法》及《中华人民共和国企业所得税法》等有关规定，本公司自获得高新技术企业认定后三年内即2023年至2026年企业所得税按15%计缴。

本公司之子公司南京乐惠芬纳赫包装机械有限公司于2024年12月16日获得江苏省科学技术厅、江苏省财政厅、江苏省国家税务局、江苏省地方税务局颁发的《高新技术企业证书》（证书编号：GR202432015587）。根据《高新技术企业认定管理办法》及《中华人民共和国企业所得税法》等有关规定，南京乐惠芬纳赫包装机械有限公司自获得高新技术企业认定后三年内即2024年至2027年企业所得税按15%计缴。

根据财税（2011）100号财政部国家税务总局关于软件产品增值税政策的通知：增值税一般纳税人销售其自行开发生产的软件产品，按13%税率征收增值税后，对其增值税实际税负超过3%的部分实行即征即退政策。

本公司之子公司南京保立隆包装机械有限公司于2024年12月16日获得江苏省科学技术厅、江苏省财政厅、江苏省国家税务局、江苏省地方税务局颁发的《高新技术企业证书》（证书编号：GR202432007266）。根据《高新技术企业认定管理办法》及《中华人民共和国企业所得税法》等有关规定，南京保立隆包装机械有限公司自获得高新技术企业认定后三年内即2024年至2027年企业所得税按15%计缴。

根据财税（2011）100号财政部国家税务总局关于软件产品增值税政策的通知：增值税一般纳税人销售其自行开发生产的软件产品，按13%税率征收增值税后，对其增值税实际税负超过3%的部分实行即征即退政策。

根据财政部税务总局《关于进一步实施小微企业所得税优惠政策的公告》（财税[2022]13号）规定，对小型微利企业年应纳税所得额超过100万元但不超过300万元的部分，减按25%计入应纳税所得额，按20%的税率缴纳企业所得税。

根据财政部税务总局公告2023年第6号《财政部 税务总局关于小微企业和个体工商户所得税优惠政策的公告》，自2023年1月1日至2024年12月31日，对小型微利企业年应纳税所得额不超过100万元的部分，减按25%计入应纳税所得额，按20%的税率缴纳企业所得税。

## 3、 其他

适用  不适用

## 七、合并财务报表项目注释

### 1、 货币资金

适用  不适用

单位：元 币种：人民币

项目	期末余额	期初余额
库存现金	112,178.99	149,002.44
银行存款	436,555,820.10	439,137,057.63
其他货币资金	5,517,957.11	88,263,835.23
合计	442,185,956.20	527,549,895.30
其中：存放在境外的款项总额	40,161,163.52	45,834,288.51
因抵押、质押或冻结等对使用有限制的款项总额	3,206,472.46	2,108,569.85

其他说明：  
其他货币资金明细

单位：元 币种：人民币

项目	期末余额	期初余额
定期存款		85,619,719.89
保证金	3,206,472.46	2,108,569.85
微信支付宝平台	2,311,484.65	535,545.49
合计	5,517,957.11	88,263,835.23

## 2、交易性金融资产

√适用 □不适用

单位：元 币种：人民币

项目	期末余额	期初余额	指定理由和依据
以公允价值计量且其变动计入当期损益的金融资产	158,927,782.71	7,000,000.00	/
指定以公允价值计量且其变动计入当期损益的金融资产			
合计	158,927,782.71	7,000,000.00	/

其他说明：

√适用 □不适用

2024年年末数较2023年年末数增加2,170.40%(绝对额增加15,192.78万元),主要原因系公司本期购买收益浮动的理财产品所致。

## 3、衍生金融资产

√适用 □不适用

单位：元 币种：人民币

项目	期末余额	期初余额
远期外汇合约	619,707.57	
合计	619,707.57	

其他说明：  
无

4、 应收票据

(1). 应收票据分类列示

√适用 □不适用

单位：元 币种：人民币

项目	期末余额	期初余额
银行承兑票据	2,516,860.00	6,437,105.92
商业承兑票据		
合计	2,516,860.00	6,437,105.92

(2). 期末公司已质押的应收票据

□适用 √不适用

(3). 期末公司已背书或贴现且在资产负债表日尚未到期的应收票据

□适用 √不适用

(4). 按坏账计提方法分类披露

√适用 □不适用

单位：元 币种：人民币

类别	期末余额				期初余额							
	账面余额		坏账准备		账面价值		账面余额		坏账准备		账面价值	
	金额	比例 (%)	金额	计提比例 (%)	金额	比例 (%)	金额	计提比例 (%)	金额	比例 (%)	金额	
按组合计提坏账准备	2,516,860.00	100.00			2,516,860.00			6,437,105.92	100.00			6,437,105.92
其中：												
银行承兑汇票	2,516,860.00	100.00			2,516,860.00			6,437,105.92	100.00			6,437,105.92

合计	2,516,860.00	100.00			2,516,860.00	6,437,105.92	100.00			6,437,105.92
----	--------------	--------	--	--	--------------	--------------	--------	--	--	--------------

按单项计提坏账准备:

适用 不适用

按组合计提坏账准备:

适用 不适用

按预期信用损失一般模型计提坏账准备

适用 不适用

各阶段划分依据和坏账准备计提比例

无

对本期发生损失准备变动的应收票据账面余额显著变动的情况说明:

适用 不适用

**(5). 坏账准备的情况**

适用 不适用

其中本期坏账准备收回或转回金额重要的:

适用 不适用

其他说明:

无

**(6). 本期实际核销的应收票据情况**

适用 不适用

其中重要的应收票据核销情况:

适用 不适用

应收票据核销说明:

适用 不适用

其他说明:

适用 不适用

**5、 应收账款**

**(1). 按账龄披露**

适用 不适用

单位: 元 币种: 人民币

账龄	期末账面余额	期初账面余额
1年以内		
其中: 1年以内分项		
1年以内	260,716,875.92	341,120,338.83



1年以内小计	260,716,875.92	341,120,338.83
1至2年	167,378,327.54	206,892,768.44
2至3年	150,706,763.51	25,010,512.27
3年以上		
3至4年	11,574,501.35	29,207,030.02
4至5年	2,159,292.45	2,768,447.84
5年以上	5,833,586.34	6,182,288.76
合计	598,369,347.11	611,181,386.16

(2). 按坏账计提方法分类披露

√适用 □不适用

单位：元 币种：人民币

类别	期末余额					期初余额				
	账面余额		坏账准备		账面价值	账面余额		坏账准备		账面价值
	金额	比例 (%)	金额	计提比例 (%)		金额	比例 (%)	金额	计提比例 (%)	
按组合计提坏账准备	598,369,347.11	100.00	88,333,976.62	14.76	510,035,370.49	611,181,386.16	100.00	68,249,009.54	11.17	542,932,376.62
其中：										
账龄组合	598,369,347.11	100.00	88,333,976.62	14.76	510,035,370.49	611,181,386.16	100.00	68,249,009.54	11.17	542,932,376.62
合计	598,369,347.11	100.00	88,333,976.62	14.76	510,035,370.49	611,181,386.16	100.00	68,249,009.54	11.17	542,932,376.62

按单项计提坏账准备：

□适用 √不适用

按组合计提坏账准备：

√适用 □不适用

组合计提项目：账龄组合

单位：元 币种：人民币

名称	期末余额		
	应收账款	坏账准备	计提比例 (%)
1年以内	260,716,875.92	13,035,843.80	5.00
1至2年	167,378,327.54	16,737,832.78	10.00
2至3年	150,706,763.51	45,212,029.06	30.00

3至4年	11,574,501.35	5,787,250.68	50.00
4至5年	2,159,292.45	1,727,433.96	80.00
5年以上	5,833,586.34	5,833,586.34	100.00
合计	598,369,347.11	88,333,976.62	14.76

按组合计提坏账准备的说明：

适用 不适用

按预期信用损失一般模型计提坏账准备

适用 不适用

各阶段划分依据和坏账准备计提比例

无

对本期发生损失准备变动的应收账款账面余额显著变动的情况说明：

适用 不适用

### (3). 坏账准备的情况

适用 不适用

单位：元 币种：人民币

类别	期初余额	本期变动金额				期末余额
		计提	收回或转回	转销或核销	其他变动	
应收账款坏账准备	68,249,009.54	25,928,162.96		5,639,932.36	-203,263.52	88,333,976.62
合计	68,249,009.54	25,928,162.96		5,639,932.36	-203,263.52	88,333,976.62

其中本期坏账准备收回或转回金额重要的：

适用 不适用

其他说明：

无

### (4). 本期实际核销的应收账款情况

适用 不适用

单位：元 币种：人民币

项目	核销金额
实际核销的应收账款	5,639,932.36

其中重要的应收账款核销情况

适用 不适用

应收账款核销说明：

适用 不适用

### (5). 按欠款方归集的期末余额前五名的应收账款和合同资产情况

适用 不适用

单位：元 币种：人民币

单位名称	应收账款期末余额	合同资产期末余额	应收账款和合同资产期末余额	占应收账款和合同资产期末余额合计数的比例(%)	坏账准备期末余额
单位 1	120,793,283.42	18,900,776.12	139,694,059.54	17.12	13,550,158.03
单位 2	39,351,819.85	89,338,686.44	128,690,506.29	15.77	7,927,088.92
单位 3	100,728,671.99		100,728,671.99	12.35	30,218,601.60
单位 4	34,080,524.01	17,929,413.09	52,009,937.10	6.37	3,859,029.43
单位 5	32,038,200.00	3,978,600.00	36,016,800.00	4.41	1,821,780.00
合计	326,992,499.27	130,147,475.65	457,139,974.92	56.02	57,376,657.98

其他说明：

前五名单位金额为“同一集团客户”数据合并。

其他说明：

适用 不适用

## 6、合同资产

### (1). 合同资产情况

适用 不适用

单位：元 币种：人民币

项目	期末余额			期初余额		
	账面余额	坏账准备	账面价值	账面余额	坏账准备	账面价值
未到期的质保金	67,081,102.96	4,312,671.75	62,768,431.21	64,048,778.38	3,228,322.92	60,820,455.46
已完工未结算项目	150,622,945.55	4,518,688.38	146,104,257.17	176,915,270.41	5,307,458.11	171,607,812.30
合计	217,704,048.51	8,831,360.13	208,872,688.38	240,964,048.79	8,535,781.03	232,428,267.76

### (2). 报告期内账面价值发生重大变动的金额和原因

适用 不适用

### (3). 按坏账计提方法分类披露

适用 不适用

单位：元 币种：人民币

类别	期末余额					期初余额				
	账面余额		坏账准备		账面价值	账面余额		坏账准备		账面价值
	金额	比例(%)	金额	计提比例		金额	比例(%)	金额	计提比例	

				(%)					(%)	
按组合计提坏账准备	217,704,048.51	100.0	8,831,360.13	4.06	208,872,688.38	240,964,048.79	100.00	8,535,781.03	3.54	232,428,267.76
其中：										
未到期的质保金	67,081,102.96	30.81	4,312,671.75	6.43	62,768,431.21	64,048,778.38	26.58	3,228,322.92	5.04	60,820,455.46
已完工未结算项目	150,622,945.55	69.19	4,518,688.38	3.00	146,104,257.17	176,915,270.41	73.42	5,307,458.11	3.00	171,607,812.30
合计	217,704,048.51	/	8,831,360.13	/	208,872,688.38	240,964,048.79	/	8,535,781.03	/	232,428,267.76

按单项计提坏账准备：

适用 不适用

按单项计提坏账准备的说明：

适用 不适用

按组合计提坏账准备：

适用 不适用

组合计提项目：质保金组合；已完工未结算资产组合

单位：元 币种：人民币

名称	期末余额		
	合同资产	坏账准备	计提比例 (%)
未到期的质保金	67,081,102.96	4,312,671.75	6.43
已完工未结算项目	150,622,945.55	4,518,688.38	3.00
合计	217,704,048.51	8,831,360.13	4.06

按组合计提坏账准备的说明

适用 不适用

按预期信用损失一般模型计提坏账准备

适用 不适用

各阶段划分依据和坏账准备计提比例  
无

对本期发生损失准备变动的合同资产账面余额显著变动的情况说明：

适用 不适用

**(4). 本期合同资产计提坏账准备情况**

适用 不适用

单位：元 币种：人民币

项目	期初余额	本期变动金额				期末余额	原因
		本期计提	本期收回或转回	本期转销/核销	其他变动		
未到期的质保金	3,228,322.92	1,084,348.83				4,312,671.75	
已完工未结算项目	5,307,458.11	-788,769.73				4,518,688.38	
合计	8,535,781.03	295,579.10				8,831,360.13	/

其中本期坏账准备收回或转回金额重要的：

适用 不适用

其他说明：  
无

**(5). 本期实际核销的合同资产情况**

适用 不适用

其中重要的合同资产核销情况

适用 不适用

合同资产核销说明：

适用 不适用

其他说明：

适用 不适用

**7、 应收款项融资**

**(1). 应收款项融资分类列示**

适用 不适用

单位：元 币种：人民币

项目	期末余额	期初余额
银行承兑票据	1,673,343.33	3,520,800.00
合计	1,673,343.33	3,520,800.00

**(2). 期末公司已质押的应收款项融资**

适用 不适用

**(3). 期末公司已背书或贴现且在资产负债表日尚未到期的应收款项融资**

适用 不适用

单位：元 币种：人民币

项目	期末终止确认金额	期末未终止确认金额
银行承兑票据	14,466,926.00	
合计	14,466,926.00	

**(4). 按坏账计提方法分类披露**

适用 不适用

按单项计提坏账准备：

适用 不适用

按单项计提坏账准备的说明：

适用 不适用

按组合计提坏账准备：

适用 不适用

按预期信用损失一般模型计提坏账准备

适用 不适用

各阶段划分依据和坏账准备计提比例  
无

对本期发生损失准备变动的应收款项融资账面余额显著变动的情况说明：

适用 不适用

**(5). 坏账准备的情况**

适用 不适用

其中本期坏账准备收回或转回金额重要的：

适用 不适用

其他说明：

无

**(6). 本期实际核销的应收款项融资情况**

适用 不适用

其中重要的应收款项融资核销情况

适用 不适用

核销说明：

适用 不适用

(7). 应收款项融资本期增减变动及公允价值变动情况：

适用 不适用

(8). 其他说明

适用 不适用

## 8、预付款项

(1). 预付款项按账龄列示

适用 不适用

单位：元 币种：人民币

账龄	期末余额		期初余额	
	金额	比例 (%)	金额	比例 (%)
1 年以内	69,497,708.18	72.55	138,599,186.90	84.76
1 至 2 年	10,579,125.54	11.04	10,767,394.09	6.58
2 至 3 年	3,780,049.61	3.95	3,488,461.28	2.13
3 年以上	11,940,422.32	12.46	10,672,587.96	6.53
合计	95,797,305.65	100.00	163,527,630.23	100.00

账龄超过 1 年且金额重要的预付款项未及时结算原因的说明：

单位名称	账龄	金额	尚未结算原因
单位 1	3 年以上	6,362,000.00	预付土地款
合计		6,362,000.00	

(2). 按预付对象归集的期末余额前五名的预付款情况

适用 不适用

单位：元 币种：人民币

单位名称	期末余额	占预付款项期末余额合计数的比例 (%)
单位 1	6,960,000.00	7.27
单位 2	6,362,000.00	6.64
单位 3	6,192,000.00	6.46
单位 4	5,221,922.32	5.45
单位 5	2,795,405.80	2.92
合计	27,531,328.12	28.74

其他说明：

本报告期预付款项中无持公司 5%以上(含 5%)表决权股份的股东单位欠款。

其他说明：

适用 不适用

## 9、其他应收款

### 项目列示

适用 不适用

单位：元 币种：人民币

项目	期末余额	期初余额
应收利息		
应收股利		
其他应收款	23,257,995.95	38,373,652.98
合计	23,257,995.95	38,373,652.98

其他说明：

适用 不适用

2024年年末数较2023年年末数减少39.39%(绝对额减少1,511.57万元),主要原因系公司本期收回项目保证金所致。

### 应收利息

#### (1). 应收利息分类

适用 不适用

#### (2). 重要逾期利息

适用 不适用

#### (3). 按坏账计提方法分类披露

适用 不适用

按单项计提坏账准备：

适用 不适用

按单项计提坏账准备的说明：

适用 不适用

按组合计提坏账准备：

适用 不适用

#### (4). 按预期信用损失一般模型计提坏账准备

适用 不适用

各阶段划分依据和坏账准备计提比例  
无

对本期发生损失准备变动的应收利息账面余额显著变动的情况说明：

适用 不适用



**(5). 坏账准备的情况**

适用 不适用

其中本期坏账准备收回或转回金额重要的：

适用 不适用

其他说明：

无

**(6). 本期实际核销的应收利息情况**

适用 不适用

其中重要的应收利息核销情况

适用 不适用

核销说明：

适用 不适用

其他说明：

适用 不适用

**应收股利**

**(1). 应收股利**

适用 不适用

**(2). 重要的账龄超过 1 年的应收股利**

适用 不适用

**(3). 按坏账计提方法分类披露**

适用 不适用

按单项计提坏账准备：

适用 不适用

按单项计提坏账准备的说明：

适用 不适用

按组合计提坏账准备：

适用 不适用

**(4). 按预期信用损失一般模型计提坏账准备**

适用 不适用

各阶段划分依据和坏账准备计提比例：

无

对本期发生损失准备变动的应收股利账面余额显著变动的情况说明：

适用 不适用

**(5). 坏账准备的情况**

适用 不适用

其中本期坏账准备收回或转回金额重要的：

适用 不适用

其他说明：

无

**(6). 本期实际核销的应收股利情况**

适用 不适用

其中重要的应收股利核销情况

适用 不适用

核销说明：

适用 不适用

其他说明：

适用 不适用

**其他应收款**

**(1). 按账龄披露**

适用 不适用

单位：元 币种：人民币

账龄	期末账面余额	期初账面余额
1年以内		
其中：1年以内分项		
一年以内	23,772,158.91	40,053,296.06
1年以内小计	23,772,158.91	40,053,296.06
1至2年	574,582.19	219,673.39
2至3年	166,436.91	66,573.50
3年以上		
3至4年	50,000.00	1,085,847.13
4至5年	79,075.84	90,000.00
5年以上	14,030.00	2,276,777.29
合计	24,656,283.85	43,792,167.37

**(2). 按款项性质分类情况**

适用 不适用

单位：元 币种：人民币

款项性质	期末账面余额	期初账面余额
出口退税	3,253,316.93	2,998,563.36

保证金	14,654,753.53	32,864,463.39
备用金	1,179,611.31	2,659,269.25
往来款	5,568,602.08	5,269,871.37
合计	24,656,283.85	43,792,167.37

(3). 坏账准备计提情况

√适用 □不适用

单位：元 币种：人民币

坏账准备	第一阶段	第二阶段	第三阶段	合计
	未来12个月预期信用损失	整个存续期预期信用损失(未发生信用减值)	整个存续期预期信用损失(已发生信用减值)	
2024年1月1日余额	1,962,648.82	2,491,446.94	964,418.63	5,418,514.39
2024年1月1日余额在本期				
--转入第二阶段				
--转入第三阶段				
--转回第二阶段				
--转回第一阶段				
本期计提	-852,174.19	-2,182,916.63		-3,035,090.82
本期转回				
本期转销				
本期核销			964,418.63	964,418.63
其他变动	-20,717.04			-20,717.04
2024年12月31日余额	1,089,757.59	308,503.31		1,398,287.90

本报告期其他应收款中无持本公司5%以上(含5%)表决权股份的股东单位欠款及其他关联方款项。

各阶段划分依据和坏账准备计提比例  
无

对本期发生损失准备变动的其他应收款账面余额显著变动的情况说明：  
□适用 √不适用

本期坏账准备计提金额以及评估金融工具的信用风险是否显著增加的采用依据：  
□适用 √不适用

(4). 坏账准备的情况

√适用 □不适用

单位：元 币种：人民币

类别	期初余额	本期变动金额			期末余额
		计提	收回或转回	转销或核销 其他变动	
其他应收	5,418,514.39	-3,035,090.82		964,418.63 -20,717.04	1,398,287.90

款坏账准备						
合计	5,418,514.39	-3,035,090.82		964,418.63	-20,717.04	1,398,287.90

其中本期坏账准备转回或收回金额重要的：

适用 不适用

其他说明：

无

**(5). 本期实际核销的其他应收款情况**

适用 不适用

其中重要的其他应收款核销情况：

适用 不适用

其他应收款核销说明：

适用 不适用

**(6). 按欠款方归集的期末余额前五名的其他应收款情况**

适用 不适用

单位：元 币种：人民币

单位名称	期末余额	占其他应收款期末余额合计数的比例(%)	款项的性质	账龄	坏账准备期末余额
单位 1	3,911,800.00	15.87	保证金	1年以内	195,590.00
单位 2	3,253,316.93	13.20	出口退税补贴	1年以内	162,665.85
单位 3	2,560,013.95	10.38	保证金	1年以内	128,000.70
单位 4	2,007,790.93	8.14	往来款	1年以内	100,389.55
单位 5	1,945,881.78	7.89	保证金	1年以内	97,294.09
合计	13,678,803.59	55.48	/	/	683,940.19

**(7). 因资金集中管理而列报于其他应收款**

适用 不适用

其他说明：

适用 不适用

**10、 存货**

**(1). 存货分类**

适用 不适用

单位：元 币种：人民币

项目	期末余额			期初余额		
	账面余额	存货跌价准备/合同履约成本	账面价值	账面余额	存货跌价准备/合同履约成本	账面价值

		减值准备			减值准备	
原材料	120,368,450.70		120,368,450.70	107,622,808.70		107,622,808.70
在产品	1,033,380,781.06	10,268,100.74	1,023,112,680.32	1,093,659,056.38	15,221,101.50	1,078,437,954.88
库存商品	3,850,734.48		3,850,734.48	3,176,506.84		3,176,506.84
周转材料						
消耗性生物资产						
合同履约成本						
发出商品	41,283,774.89	5,039,776.88	36,243,998.01	39,637,567.55	4,548,269.48	35,089,298.07
合计	1,198,883,741.13	15,307,877.62	1,183,575,863.51	1,244,095,939.47	19,769,370.98	1,224,326,568.49

(2). 确认为存货的数据资源

适用 不适用

(3). 存货跌价准备及合同履约成本减值准备

适用 不适用

单位：元 币种：人民币

项目	期初余额	本期增加金额		本期减少金额		期末余额
		计提	其他	转回或转销	其他	
原材料						
在产品	15,221,101.50	2,110,422.72		7,063,423.48		10,268,100.74
库存商品						
周转材料						
消耗性生物资产						
合同履约成本						
发出商品	4,548,269.48	491,507.40				5,039,776.88
合计	19,769,370.98	2,601,930.12		7,063,423.48		15,307,877.62

本期转回或转销存货跌价准备的原因

适用 不适用

本期转销额系本公司和子公司期初已计提跌价准备的在产品，在本期实现销售时将对应的存货跌价准备结转至成本。

按组合计提存货跌价准备

适用 不适用

单位：元 币种：人民币

组合名称	期末			期初		
	账面余额	跌价准备	跌价准备计提比例 (%)	账面余额	跌价准备	跌价准备计提比例 (%)
原材料	120,368,450.70			107,622,808.70		
在产品	1,033,380,781.06	10,268,100.74	0.99	1,093,659,056.38	15,221,101.50	1.39
库存商品	3,850,734.48			3,176,506.84		
周转材料						
消耗性生物资产						
合同履约成本						
发出商品	41,283,774.89	5,039,776.88	12.21	39,637,567.55	4,548,269.48	11.47
合计	1,198,883,741.13	15,307,877.62	1.28	1,244,095,939.47	19,769,370.98	1.59

按组合计提存货跌价准备的计提标准

适用  不适用

详见本节之“五、重要会计政策及会计估计”之“16. 存货”

(4). 存货期末余额含有的借款费用资本化金额及其计算标准和依据

适用  不适用

(5). 合同履约成本本期摊销金额的说明

适用  不适用

其他说明：

适用  不适用

本公司期末存货按照成本与可变现净值孰低计量，对在产品计提了 2,110,422.72 元的存货跌价准备。

本公司之子公司南京乐惠芬纳赫包装机械有限公司期末存货按照成本与可变现净值孰低计量，对发出商品计提了 491,507.40 元的存货跌价准备。

11、持有待售资产

适用  不适用

12、一年内到期的非流动资产

适用  不适用

一年内到期的债权投资

适用  不适用

**一年内到期的其他债权投资**

适用 不适用

一年内到期的非流动资产的其他说明：

无

**13、其他流动资产**

适用 不适用

单位：元 币种：人民币

项目	期末余额	期初余额
合同取得成本		
应收退货成本		
预缴税费及留抵税额	34,464,448.59	36,073,141.61
合计	34,464,448.59	36,073,141.61

其他说明：

无

**14、债权投资**

**(1). 债权投资情况**

适用 不适用

债权投资减值准备本期变动情况

适用 不适用

**(2). 期末重要的债权投资**

适用 不适用

**(3). 减值准备计提情况**

适用 不适用

各阶段划分依据和减值准备计提比例：

无

对本期发生损失准备变动的债权投资账面余额显著变动的情况说明：

适用 不适用

本期减值准备计提金额以及评估金融工具的信用风险是否显著增加的采用依据

适用 不适用

**(4). 本期实际的核销债权投资情况**

适用 不适用

其中重要的债权投资情况核销情况

适用 不适用

债权投资的核销说明：

适用 不适用

其他说明：

适用 不适用

## 15、其他债权投资

### (1). 其他债权投资情况

适用 不适用

其他债权投资减值准备本期变动情况

适用 不适用

### (2). 期末重要的其他债权投资

适用 不适用

### (3). 减值准备计提情况

适用 不适用

各阶段划分依据和减值准备计提比例：

无

对本期发生损失准备变动的其他债权投资账面余额显著变动的情况说明：

适用 不适用

本期减值准备计提金额以及评估金融工具的信用风险是否显著增加的采用依据

适用 不适用

### (4). 本期实际核销的其他债权投资情况

适用 不适用

其中重要的其他债权投资情况核销情况

适用 不适用

其他债权投资的核销说明：

适用 不适用

其他说明：

适用 不适用

## 16、长期应收款

### (1). 长期应收款情况

适用 不适用

单位：元 币种：人民币



项目	期末余额			期初余额			折现率区间
	账面余额	坏账准备	账面价值	账面余额	坏账准备	账面价值	
融资租赁款							
其中：未实现融资收益							
分期收款销售商品							
分期收款提供劳务							
股权回购款	3,060,200.00		3,060,200.00	3,850,200.00		3,850,200.00	8%
其中：未实现融资收益	266,400.00		266,400.00	490,200.00		490,200.00	
合计	2,793,800.00		2,793,800.00	3,360,000.00		3,360,000.00	/

**(2). 按坏账计提方法分类披露**

适用  不适用

按单项计提坏账准备：

适用  不适用

按单项计提坏账准备的说明：

适用  不适用

按组合计提坏账准备：

适用  不适用

**(3). 按预期信用损失一般模型计提坏账准备**

适用  不适用

各阶段划分依据和坏账准备计提比例  
无

对本期发生损失准备变动的长期应收款账面余额显著变动的情况说明：

适用  不适用

本期坏账准备计提金额以及评估金融工具的信用风险是否显著增加的采用依据

适用  不适用

**(4). 坏账准备的情况**

适用  不适用

其中本期坏账准备收回或转回金额重要的：

适用  不适用

其他说明：

无

**(5). 本期实际核销的长期应收款情况**

适用 不适用

其中重要的长期应收款核销情况

适用 不适用

长期应收款核销说明：

适用 不适用

其他说明：

适用 不适用

**17、长期股权投资**

**(1). 长期股权投资情况**

适用 不适用

**(2). 长期股权投资的减值测试情况**

适用 不适用

其他说明：

无

18、其他权益工具投资

(1). 其他权益工具投资情况

√适用 □不适用

单位：元 币种：人民币

项目	期初余额	本期增减变动					期末余额	本期确认的股利收入	累计计入其他综合收益的利得	累计计入其他综合收益的损失	指定为以公允价值计量且其变动计入其他综合收益的原因
		追加投资	减少投资	本期计入其他综合收益的利得	本期计入其他综合收益的损失	其他					
上海一尺之间文化传播有限公司	7,500,000.00						7,500,000.00				合同现金流不符合 SPPI 测试
杭州鲜啤三十公里科技有限公司	1,000,000.00	1,000,000.00			-2,000,000.00						合同现金流不符合 SPPI 测试
哈尔滨鲜啤三十公里科技有限公司		1,000,000.00					1,000,000.00				合同现金流不符合 SPPI 测试
合计	8,500,000.00	2,000,000.00			-2,000,000.00		8,500,000.00				/

注：杭州鲜啤三十公里科技有限公司本期计入其他综合收益的损失 2,000,000.00 元系公司判断未来无法收回投资，计提的公允价值变动损益。

(2). 本期存在终止确认的情况说明

□适用 √不适用

其他说明：

□适用 √不适用

19、其他非流动金融资产

适用 不适用

其他说明：

适用 不适用

20、投资性房地产

不适用

21、固定资产

项目列示

适用 不适用

单位：元 币种：人民币

项目	期末余额	期初余额
固定资产	508,556,883.37	415,364,976.90
固定资产清理		
合计	508,556,883.37	415,364,976.90

其他说明：

适用 不适用

2024年年末数较2023年年末数增加22.44%(绝对额增加9,319.19万元)，主要原因系武汉鲜啤三十公里城市酒厂项目本期转固所致。

固定资产

(1). 固定资产情况

适用 不适用

单位：元 币种：人民币

项目	房屋及建筑物	机器设备	运输工具	办公设备	构筑物	合计
一、账面原值：						
1. 期初余额	320,722,593.81	351,956,475.88	22,242,343.71	24,069,997.60		718,991,411.00
2. 本期增加金额	37,625,261.36	64,294,301.00	-1,492,453.74	1,819,912.03	37,501,681.00	139,748,701.65
(1) 购置		10,617,232.02	821,433.62	2,053,834.11		13,492,499.75
(2) 在建工程转入	38,563,858.74	55,789,388.66			37,501,681.00	131,854,928.40
(3) 企业合并增加				60,273.50		60,273.50
(4) 外币报表折算差异	-938,597.38	-2,112,319.68	-2,313,887.36	-294,195.58		-5,659,000.00
3. 本期减少金额	3,186,162.95	5,593,283.70	4,900.00	1,650,388.76		10,434,735.41
(1) 处	3,186,162.95	5,593,283.70	4,900.00	1,650,388.76		10,434,735.41

置或报废						
4. 期末余额	355,161,692.22	410,657,493.18	20,744,989.97	24,239,520.87	37,501,681.00	848,305,377.24
二、累计折旧						
1. 期初余额	135,891,868.61	143,670,468.86	9,113,692.92	14,950,403.71		303,626,434.10
2. 本期增加金额	14,856,002.77	21,736,817.79	921,522.18	2,546,688.84	421,893.90	40,482,925.48
(1) 计提	14,876,403.86	22,943,113.25	2,111,130.92	2,321,407.81	421,893.90	42,673,949.74
(2) 外币报表折算差异	-20,401.09	-1,206,295.46	-1,189,608.74	225,281.03		-2,191,024.26
3. 本期减少金额	48,893.28	2,921,553.40	1,260.71	1,389,158.32		4,360,865.71
(1) 处置或报废	48,893.28	2,921,553.40	1,260.71	1,389,158.32		4,360,865.71
4. 期末余额	150,698,978.10	162,485,733.25	10,033,954.39	16,107,934.23	421,893.90	339,748,493.87
三、减值准备						
1. 期初余额						
2. 本期增加金额						
(1) 计提						
3. 本期减少金额						
(1) 处置或报废						
4. 期末余额						
四、账面价值						
1. 期末账面价值	204,462,714.12	248,171,759.93	10,711,035.58	8,131,586.64	37,079,787.10	508,556,883.37
2. 期初账面价值	184,830,725.20	208,286,007.02	13,128,650.79	9,119,593.89		415,364,976.90

(2). 暂时闲置的固定资产情况

适用  不适用

(3). 通过经营租赁租出的固定资产

适用  不适用

(4). 未办妥产权证书的固定资产情况

适用  不适用

(5). 固定资产的减值测试情况

适用 不适用

其他说明：

适用 不适用

固定资产清理

适用 不适用

22、 在建工程

项目列示

适用 不适用

单位：元 币种：人民币

项目	期末余额	期初余额
在建工程	10,069,637.56	72,654,813.45
工程物资		
合计	10,069,637.56	72,654,813.45

其他说明：

适用 不适用

2024年年末数较2023年年末数减少86.14%(绝对额减少6,258.52万元)，主要原因系武汉鲜啤三十公里城市酒厂项目转固所致。

在建工程

(1). 在建工程情况

适用 不适用

单位：元 币种：人民币

项目	期末余额			期初余额		
	账面余额	减值准备	账面价值	账面余额	减值准备	账面价值
大目湾公用工程				37,501,681.00		37,501,681.00
武汉鲜啤三十公里城市酒厂项目				32,492,704.45		32,492,704.45
标准化CIP酸洗钝化工艺设备				1,431,249.64		1,431,249.64
生物过程装备产能扩充项目				957,789.46		957,789.46
加工中心改造	4,300,884.96		4,300,884.96			
厂房改造	2,833,703.95		2,833,703.95			

打鼓旋压设备改造工程	1,725,904.46		1,725,904.46			
其他	1,209,144.19		1,209,144.19	271,388.90		271,388.90
合计	10,069,637.56		10,069,637.56	72,654,813.45		72,654,813.45

(2). 重要在建工程项目本期变动情况

√适用 □不适用

单位：元 币种：人民币

项目名称	预算数	期初余额	本期增加金额	本期转入固定资产金额	本期其他减少金额	期末余额	工程累计投入占预算比例(%)	工程进度	利息资本化累计金额	其中：本期利息资本化金额	本期利息资本化率(%)	资金来源
大目湾共用工程	40,876,800.00	37,501,681.00		37,501,681.00			100.00	100.00				自有资金
武汉鲜啤三十公里城市酒厂项目	180,000,000.00	32,492,704.45	70,775,950.81	94,928,716.46	8,215,602.51	124,336.29	62.53	63.00				募集资金
合计	220,876,800.00	69,994,385.45	70,775,950.81	132,430,397.46	8,215,602.51	124,336.29	/	/			/	/

注：武汉鲜啤三十公里城市酒厂项目（一期）于2024年7月达到预定可使用状态，公司将该部分在建工程按性质转入固定资产和长期待摊费用。

(3). 本期计提在建工程减值准备情况

□适用 √不适用

(4). 在建工程的减值测试情况

□适用 √不适用

其他说明：

□适用 √不适用

工程物资

(1). 工程物资情况

□适用 √不适用

23、生产性生物资产

(1). 采用成本计量模式的生产性生物资产

适用 不适用

(2). 采用成本计量模式的生产性生物资产的减值测试情况

适用 不适用

(3). 采用公允价值计量模式的生产性生物资产

适用 不适用

其他说明：

适用 不适用

24、油气资产

(1) 油气资产情况

适用 不适用

(2) 油气资产的减值测试情况

适用 不适用

其他说明：

无

25、使用权资产

(1) 使用权资产情况

适用 不适用

单位：元 币种：人民币

项目	房屋建筑物	合计
一、账面原值		
1. 期初余额	69,281,384.10	69,281,384.10
2. 本期增加金额	8,552,331.63	8,552,331.63
(1) 购置	8,552,331.63	8,552,331.63
3. 本期减少金额	20,023,702.17	20,023,702.17
(1) 处置或报废	19,980,284.35	19,980,284.35
(2) 租赁变更	43,417.82	43,417.82
4. 期末余额	57,810,013.56	57,810,013.56
二、累计折旧		
1. 期初余额	13,441,951.57	13,441,951.57
2. 本期增加金额	17,364,804.39	17,364,804.39
(1) 计提	17,364,804.39	17,364,804.39
3. 本期减少金额	8,260,550.73	8,260,550.73
(1) 处置	8,260,550.73	8,260,550.73
4. 期末余额	22,546,205.23	22,546,205.23



三、减值准备		
1. 期初余额		
2. 本期增加金额		
(1) 计提		
3. 本期减少金额		
(1) 处置		
4. 期末余额		
四、账面价值		
1. 期末账面价值	35,263,808.33	35,263,808.33
2. 期初账面价值	55,839,432.53	55,839,432.53

(2) 使用权资产的减值测试情况

适用  不适用

其他说明：

2024年年末数较2023年年末数减少36.85%(绝对额减少2,057.56万元),主要原因系部分精酿租赁的线下门店闭店所致。

26、无形资产

(1). 无形资产情况

适用  不适用

单位：元 币种：人民币

项目	土地使用权	软件	合计
一、账面原值			
1. 期初余额	93,435,347.49	18,061,716.66	111,497,064.15
2. 本期增加金额	12,835,132.83	2,814,013.59	15,649,146.42
(1) 购置	15,161,600.00	1,182,267.32	16,343,867.32
(2) 内部研发		1,631,746.27	1,631,746.27
(3) 企业合并增加			
(4) 外币报表折算差额	-2,326,467.17		-2,326,467.17
3. 本期减少金额			
(1) 处置			-
4. 期末余额	106,270,480.32	20,875,730.25	127,146,210.57
二、累计摊销			
1. 期初余额	17,893,297.46	10,246,516.42	28,139,813.88
2. 本期增加金额	1,366,234.92	1,575,627.97	2,941,862.89
(1) 计提	1,986,626.17	1,575,627.97	3,562,254.14
(2) 外币报表折算差额	-620,391.25		-620,391.25
3. 本期减少金额			
(1) 处置			
4. 期末余额	19,259,532.38	11,822,144.39	31,081,676.77
三、减值准备			

1. 期初余额			
2. 本期增加金额			
(1) 计提			
3. 本期减少金额			
(1) 处置			
4. 期末余额			
四、账面价值			
1. 期末账面价值	87,010,947.94	9,053,585.86	96,064,533.80
2. 期初账面价值	75,542,050.03	7,815,200.24	83,357,250.27

本期末通过公司内部研发形成的无形资产占无形资产余额的比例是1.28%。

**(2). 确认为无形资产的数据资源**

适用 不适用

**(3). 未办妥产权证书的土地使用权情况**

适用 不适用

**(3) 无形资产的减值测试情况**

适用 不适用

其他说明：

适用 不适用

**27、商誉**

**(1). 商誉账面原值**

适用 不适用

单位：元 币种：人民币

被投资单位名称或形成商誉的事项	期初余额	本期增加		本期减少		期末余额
		企业合并形成的		处置		
宁波鲜啤三十公里科技有限公司	113,286.69					113,286.69
南京保立隆包装机械有限公司	6,741,957.88					6,741,957.88
合计	6,855,244.57					6,855,244.57

**(2). 商誉减值准备**

适用 不适用

单位：元 币种：人民币

被投资单位名称或形成商誉的事	期初余额	本期增加		本期减少		期末余额
		计提		处置		

项						
宁波鲜啤三十公里科技有限公司	113,286.69					113,286.69
南京保立隆包装机械有限公司						
合计	113,286.69					113,286.69

**(3). 商誉所在资产组或资产组组合的相关信息**

适用 不适用

资产组或资产组组合发生变化

适用 不适用

其他说明:

适用 不适用

2011年1月,本公司以10,000,000.00元收购宁波鲜啤三十公里科技有限公司100%的股权,购买日取得该公司可辨认净资产的公允价值为9,886,713.31元,合并成本大于合并中取得的可辨认净资产份额的差额为113,286.69元,确认为合并资产负债表中的商誉。

2013年4月,本公司以5,000,000.00元收购南京保立隆包装机械有限公司100%的股权,购买日取得该公司可辨认净资产的公允价值为-1,741,957.88元,合并成本大于合并中取得的可辨认净资产份额的差额为6,741,957.88元,确认为合并资产负债表中的商誉。

**(4). 可收回金额的具体确定方法**

可收回金额按公允价值减去处置费用后的净额确定

适用 不适用

可收回金额按预计未来现金流量的现值确定

适用 不适用

前述信息与以前年度减值测试采用的信息或外部信息明显不一致的差异原因

适用 不适用

公司以前年度减值测试采用信息与当年实际情况明显不一致的差异原因

适用 不适用

**(5). 业绩承诺及对应商誉减值情况**

形成商誉时存在业绩承诺且报告期或报告期上一期间处于业绩承诺期内

适用 不适用

其他说明:

适用 不适用

商誉减值测试过程、关键参数及商誉减值损失的确认方法

**(1) 商誉减值测试过程及减值损失的确认方法**

本公司在对宁波鲜啤三十公里科技有限公司进行减值测试时,该公司自2011年1月纳入合并报表范围,由于公司对宁波鲜啤三十公里科技有限公司的定位发生改变,经营范围已由计算机软件开

发变更为啤酒相关设备制造及食品生产。经测试，原有资产组已无法为原有业务带来现金流量，商誉全额计提减值准备。

本公司在对南京保立隆包装机械有限公司进行减值测试时，该公司自2012年8月纳入合并报表范围，纳入合并范围后所处的市场环境并无重大变化，经营状况开展有序，盈利状况良好。截至2024年末，其高质量在手订单充足，经减值测试无需计提减值准备。

(2) 测试方法及关键参数

本公司在对南京保立隆包装机械有限公司进行减值测试时，资产组的可收回金额按照资产组的预计未来现金流量的现值确定。根据本公司管理层批准的前述资产组五年期的财务预算为基础预计未来现金流量，未来五年营业收入的年化增长率为8.54%，利润率为6.85%。五年后的永续现金流量按照详细预测期最后一年的水平，并结合行业发展趋势等因素后确定。计算现值的折现率为13.04%，为反映相关资产组特定风险的税前折现率。

28、长期待摊费用

√适用 □不适用

单位：元 币种：人民币

项目	期初余额	本期增加金额	本期摊销金额	其他减少金额	期末余额
装修费	46,229,729.96	20,500,752.61	11,175,702.68	6,305,109.96	49,249,669.93
终端物料		3,351,674.33	550,263.20		2,801,411.13
合计	46,229,729.96	23,852,426.94	11,725,965.88	6,305,109.96	52,051,081.06

其他说明：  
无

29、递延所得税资产/递延所得税负债

(1). 未经抵销的递延所得税资产

√适用 □不适用

单位：元 币种：人民币

项目	期末余额		期初余额	
	可抵扣暂时性差异	递延所得税资产	可抵扣暂时性差异	递延所得税资产
资产减值准备	113,871,502.27	17,330,362.99	101,972,675.94	15,744,942.30
预计负债	7,014,652.49	1,200,506.99	7,594,636.13	1,170,376.21
未弥补亏损	170,252,187.23	33,652,511.03	135,332,329.61	28,434,122.95
租赁负债	38,056,128.04	9,514,032.01	57,862,146.35	14,465,536.60
公允价值变动损益	590,018.13	88,502.72	8,478,251.53	1,271,737.73
未实现内部交易利润	10,441,117.13	1,566,167.57		
尚未支付的赔偿款			45,841,540.91	6,876,231.14
固定资产折旧差异			1,979.46	498.23
递延收益	4,470,733.35	1,117,683.34	4,856,862.87	1,214,215.72
收入成本时间性差异	24,628,906.34	6,157,226.58	23,940,568.83	5,985,142.21
合计	369,325,244.98	70,626,993.23	385,880,991.63	75,162,803.09

(2). 未经抵销的递延所得税负债

√适用 □不适用

单位：元 币种：人民币

项目	期末余额	期初余额
----	------	------

	应纳税暂时性差异	递延所得税负债	应纳税暂时性差异	递延所得税负债
未实现内部交易利润			3,111,916.26	417,188.83
固定资产折旧差异	3,319,654.61	498,515.40	3,806,531.50	570,979.72
使用权资产	35,263,808.33	8,815,952.08	55,839,432.53	13,959,858.13
公允价值变动损益	1,089,510.42	128,025.48		
合计	39,672,973.36	9,442,492.96	62,757,880.29	14,948,026.68

(3). 以抵销后净额列示的递延所得税资产或负债

√适用 □不适用

单位：元 币种：人民币

项目	递延所得税资产和负债期末互抵金额	抵销后递延所得税资产或负债期末余额	递延所得税资产和负债期初互抵金额	抵销后递延所得税资产或负债期初余额
递延所得税资产	-8,810,597.74	61,816,395.49	-13,914,008.87	61,248,794.22
递延所得税负债	-8,810,597.74	631,895.22	-13,914,008.87	1,034,017.81

(4). 未确认递延所得税资产明细

√适用 □不适用

单位：元 币种：人民币

项目	期末余额	期初余额
可抵扣暂时性差异		
可抵扣亏损	123,357,070.12	65,281,788.58
合计	123,357,070.12	65,281,788.58

(5). 未确认递延所得税资产的可抵扣亏损将于以下年度到期

√适用 □不适用

单位：元 币种：人民币

年份	期末金额	期初金额	备注
2029年	66,898,381.32		
2028年	55,490,186.46	56,575,655.92	
2027年	466,159.31	285,700.77	
2026年	94,909.13	94,909.13	
2025年	407,433.90	407,433.90	
2024年		7,918,088.86	
合计	123,357,070.12	65,281,788.58	/

其他说明：

□适用 √不适用

30、其他非流动资产

√适用 □不适用

单位：元 币种：人民币

项目	期末余额			期初余额		
	账面余额	减值	账面价值	账面余额	减值	账面价值

		准备			准备	
合同取得成本						
合同履约成本						
应收退货成本						
合同资产						
大额定期存单	31,286,712.33		31,286,712.33	30,359,083.33		30,359,083.33
合计	31,286,712.33		31,286,712.33	30,359,083.33		30,359,083.33

其他说明：

项目	期末余额				
	面值	票面利率	实际利率	到期日	逾期本金
大额定期存单	30,000,000.00	3.1%	3.1%	2026年8月14日	
合计	30,000,000.00	/	/	/	

### 31、所有权或使用权受限资产

√适用 □不适用

单位：元 币种：人民币

项目	期末				期初			
	账面余额	账面价值	受限类型	受限情况	账面余额	账面价值	受限类型	受限情况
货币资金	3,206,472.46	3,206,472.46	其他	保证金	2,108,569.85	2,108,569.85	其他	保证金
应收票据								
存货								
其中：数据资源								
固定资产	33,934,255.78	33,934,255.78	抵押	抵押物	39,699,757.25	39,699,757.25	抵押	抵押物
无形资产	20,203,273.83	20,203,273.83	抵押	抵押物	20,836,112.45	20,836,112.45	抵押	抵押物
其中：数据资源								

合计	57,344,002.07	57,344,002.07	/	/	62,644,439.55	62,644,439.55	/	/
----	---------------	---------------	---	---	---------------	---------------	---	---

其他说明：

无

### 32、短期借款

#### (1). 短期借款分类

适用  不适用

单位：元 币种：人民币

项目	期末余额	期初余额
质押借款		
抵押借款	72,000,000.00	60,000,000.00
担保借款	438,948,000.00	524,010,000.00
信用借款	45,191,276.49	22,000,000.00
应付利息	162,905.15	1,472,651.67
合计	556,302,181.64	607,482,651.67

短期借款分类的说明：

2024年末50,000,000.00抵押借款（82100620220007421），抵押物为房屋和土地，抵押的房产证号为“象房产证西周镇字第2026-0400013、2026-0400015、2026-0400016、2026-0400017号”；2024年末20,000,000.00抵押借款（象山2022人抵011），抵押物为房屋和土地，抵押的产权证号为“浙（2022）象山县不动产权第0030124号”；2024年末2,000,000.00的抵押借款（（2022）进出银（甬最信抵）字第1-002），抵押物为南京乐惠芬纳赫包装机械有限公司的房屋和土地。抵押房产的房产证号为“苏（2019）宁江不动产权第0064227号”

2024年末378,500,000.00元担保借款，由宁波乐惠投资控股有限公司提供担保。

2024年末30,250,000.00元担保借款，由广发银行股份有限公司宁波象山支行提供担保。

2024年末30,198,000.00元担保借款，由招商银行股份有限公司宁波分行提供担保

#### (2). 已逾期未偿还的短期借款情况

适用  不适用

其中重要的已逾期未偿还的短期借款情况如下：

适用  不适用

其他说明：

适用  不适用

### 33、交易性金融负债

适用  不适用

其他说明：

适用  不适用

### 34、衍生金融负债

适用  不适用

单位：元 币种：人民币

项目	期末余额	期初余额
远期外汇合约	872,182.40	8,478,251.53
合计	872,182.40	8,478,251.53

其他说明：  
无

### 35、应付票据

#### (1). 应付票据列示

√适用 □不适用

单位：元 币种：人民币

种类	期末余额	期初余额
商业承兑汇票		
银行承兑汇票	250,000.00	
合计	250,000.00	

本期末已到期未支付的应付票据总额为0元，到期未付的原因是无。

### 36、应付账款

#### (1). 应付账款列示

√适用 □不适用

单位：元 币种：人民币

项目	期末余额	期初余额
1年以内	202,927,443.19	180,279,775.32
1至2年	31,660,685.65	71,776,316.25
2至3年	53,157,750.52	8,160,428.55
3年以上	7,135,808.33	6,077,740.55
合计	294,881,687.69	266,294,260.67

#### (2). 账龄超过1年或逾期的重要应付账款

√适用 □不适用

单位：元 币种：人民币

项目	期末余额	未偿还或结转的原因
单位1	39,724,283.68	未达到付款条件
单位2	7,095,972.80	未达到付款条件
单位3	4,689,465.84	未达到付款条件
单位4	4,403,782.46	未达到付款条件
单位5	4,009,601.27	未达到付款条件
合计	59,923,106.05	/

其他说明：  
□适用 √不适用



### 37、预收款项

#### (1). 预收账款项列示

适用 不适用

#### (2). 账龄超过1年的重要预收款项

适用 不适用

#### (3). 报告期内账面价值发生重大变动的金额和原因

适用 不适用

其他说明：

适用 不适用

### 38、合同负债

#### (1). 合同负债情况

适用 不适用

单位：元 币种：人民币

项目	期末余额	期初余额
1年以内	525,125,097.20	574,632,233.98
1至2年	192,925,520.79	139,327,354.67
2至3年	89,354,458.46	53,209,020.16
3年以上	65,336,838.71	59,610,303.63
合计	872,741,915.16	826,778,912.44

本报告期末的合同负债中无持有本公司5%以上(含5%)表决权股份的股东款项或关联方款项。

#### (2). 账龄超过1年的重要合同负债

适用 不适用

单位：元 币种：人民币

项目	期末余额	未偿还或结转的原因
单位1	69,503,612.15	未满足收入确认条件
单位2	67,021,421.57	未满足收入确认条件
单位3	45,124,294.90	未满足收入确认条件
单位4	31,838,007.81	未满足收入确认条件
单位5	19,321,044.25	未满足收入确认条件
合计	232,808,380.68	/

#### (3). 报告期内账面价值发生重大变动的金额和原因

适用 不适用

其他说明：

适用 不适用

### 39、应付职工薪酬

#### (1). 应付职工薪酬列示

√适用 □不适用

单位：元 币种：人民币

项目	期初余额	本期增加	本期减少	期末余额
一、短期薪酬	35,503,573.43	246,136,465.33	241,936,311.92	39,703,726.84
二、离职后福利-设定提存计划	149,457.14	14,512,225.62	14,473,767.40	187,915.36
三、辞退福利				
四、一年内到期的其他福利				
合计	35,653,030.57	260,648,690.95	256,410,079.32	39,891,642.20

#### (2). 短期薪酬列示

√适用 □不适用

单位：元 币种：人民币

项目	期初余额	本期增加	本期减少	期末余额
一、工资、奖金、津贴和补贴	26,857,436.67	215,905,205.36	211,604,574.89	31,158,067.14
二、职工福利费		13,184,327.13	13,134,114.54	50,212.59
三、社会保险费	120,600.17	8,189,613.62	8,186,707.39	123,506.40
其中：医疗保险费	101,510.53	7,126,541.36	7,120,943.38	107,108.51
工伤保险费	8,273.80	880,740.83	874,213.89	14,800.74
生育保险费	10,815.84	182,331.43	191,550.12	1,597.15
四、住房公积金	107,285.76	6,335,508.75	6,436,489.19	6,305.32
五、工会经费和职工教育经费	8,418,250.83	2,521,810.47	2,574,425.91	8,365,635.39
六、短期带薪缺勤				
七、短期利润分享计划				
合计	35,503,573.43	246,136,465.33	241,936,311.92	39,703,726.84

#### (3). 设定提存计划列示

√适用 □不适用

单位：元 币种：人民币

项目	期初余额	本期增加	本期减少	期末余额
1、基本养老保险	141,093.97	13,650,059.42	13,614,715.41	176,437.98
2、失业保险费	8,363.17	862,166.20	859,051.99	11,477.38
3、企业年金缴费				
合计	149,457.14	14,512,225.62	14,473,767.40	187,915.36

其他说明：

□适用 √不适用

### 40、应交税费

√适用 □不适用

单位：元 币种：人民币

项目	期末余额	期初余额
增值税	14,060,913.72	361,428.60
消费税	96,140.03	115,722.50
企业所得税	6,976,458.69	2,572,843.56
个人所得税	585,984.02	606,259.33
城市维护建设税	741,991.24	228,606.11
教育费附加	726,839.50	222,824.23
堤围保护费	400.05	418.26
土地使用税	1,069,073.55	1,125,865.60
房产税	2,310,104.96	2,338,522.09
印花税	521,823.28	184,120.90
合计	27,089,729.04	7,756,611.18

其他说明：

无

#### 41、其他应付款

##### (1). 项目列示

适用  不适用

单位：元 币种：人民币

项目	期末余额	期初余额
应付利息		
应付股利		
其他应付款	13,064,767.51	60,943,761.70
合计	13,064,767.51	60,943,761.70

其他说明：

适用  不适用

##### (2). 应付利息

分类列示

适用  不适用

逾期的重要应付利息：

适用  不适用

其他说明：

适用  不适用

##### (3). 应付股利

分类列示

适用  不适用

##### (4). 其他应付款

按款项性质列示其他应付款

√适用 □不适用

单位：元 币种：人民币

项目	期末余额	期初余额
未支付的赔偿款		49,750,911.50
保证金	5,433,992.54	3,058,119.47
员工报销款	2,143,161.01	2,748,257.24
往来款	5,487,613.96	5,386,473.49
合计	13,064,767.51	60,943,761.70

账龄超过1年或逾期的重要其他应付款

□适用 √不适用

其他说明：

√适用 □不适用

本报告期其他应付款中无持有公司5%以上(含5%)表决权股份的股东单位及关联方款项。

#### 42、持有待售负债

□适用 √不适用

#### 43、1年内到期的非流动负债

√适用 □不适用

单位：元 币种：人民币

项目	期末余额	期初余额
1年内到期的长期借款	180,994,395.14	227,194,491.11
1年内到期的应付债券		
1年内到期的长期应付款		
1年内到期的租赁负债	12,590,435.20	16,504,362.18
合计	193,584,830.34	243,698,853.29

其他说明：

2024年末50,000,000.00元抵押借款（(2022)进出银(甬最信抵)字第1-002），抵押物为南京乐惠芬纳赫包装机械有限公司的房屋和土地。抵押房产的房产证号为“苏（2019）宁江不动产权第0064227号”。2024年末39,600,000.00（象山2022人抵011），抵押物为房屋和土地，抵押的产权证号为“浙（2022）象山县不动产权第0030124号”。

2024年末53,500,000.00的担保借款，系由宁波乐惠投资控股有限公司提供担保；另19,750,000.00的担保借款，系由广发银行股份有限公司宁波象山支行提供担保。

#### 44、其他流动负债

其他流动负债情况

√适用 □不适用

单位：元 币种：人民币

项目	期末余额	期初余额
短期应付债券		
应付退货款		
预收货款待转销项税额	13,558,905.34	17,145,325.10
未终止确认的已背书票据		6,102,105.92

合计	13,558,905.34	23,247,431.02
----	---------------	---------------

短期应付债券的增减变动:

适用 不适用

其他说明:

适用 不适用

#### 45、长期借款

##### (1). 长期借款分类

适用 不适用

单位：元 币种：人民币

项目	期末余额	期初余额
抵押借款	48,000,000.00	50,000,000.00
担保借款	35,100,000.00	38,000,000.00
应付利息	62,404.17	75,111.11
合计	83,162,404.17	88,075,111.11

长期借款分类的说明：

无

其他说明：

适用 不适用

2024年末 48,000,000.00 元抵押借款（(2022)进出银(甬最信抵)字第 1-002），抵押物为南京乐惠芬纳赫包装机械有限公司的房屋和土地。抵押房产的房产证号为“苏（2019）宁江不动产权第 0064227 号”

2024年末 35,100,000.00 元担保借款，由宁波乐惠投资控股有限公司提供担保。

#### 46、应付债券

##### (1). 应付债券

适用 不适用

(2). 应付债券的具体情况：（不包括划分为金融负债的优先股、永续债等其他金融工具）

适用 不适用

(3). 可转换公司债券的说明

适用 不适用

转股权会计处理及判断依据

适用 不适用

(4). 划分为金融负债的其他金融工具说明

期末发行在外的优先股、永续债等其他金融工具基本情况

适用 不适用

期末发行在外的优先股、永续债等金融工具变动情况表

适用 不适用

其他金融工具划分为金融负债的依据说明

适用 不适用

其他说明：

适用 不适用



47、租赁负债

√适用 □不适用

单位：元 币种：人民币

项目	期末余额	期初余额
租赁负债	37,590,927.31	56,915,860.93
减：一年内到期的租赁负债	12,590,435.20	16,504,362.18
合计	25,000,492.11	40,411,498.75

其他说明：

无

48、长期应付款

项目列示

□适用 √不适用

其他说明：

□适用 √不适用

长期应付款

(1). 按款项性质列示长期应付款

□适用 √不适用

专项应付款

(1). 按款项性质列示专项应付款

□适用 √不适用

49、长期应付职工薪酬

□适用 √不适用

50、预计负债

√适用 □不适用

单位：元 币种：人民币

项目	期末余额	期初余额	形成原因
对外提供担保			
未决诉讼			
产品质量保证	7,014,652.49	7,594,636.13	
重组义务			
待执行的亏损合同			
应付退货款			
其他			
合计	7,014,652.49	7,594,636.13	/

其他说明，包括重要预计负债的相关重要假设、估计说明：

无

### 51、递延收益

递延收益情况

√适用 □不适用

单位：元 币种：人民币

项目	期初余额	本期增加	本期减少	期末余额	形成原因
政府补助	4,856,862.87		386,129.52	4,470,733.35	
合计	4,856,862.87		386,129.52	4,470,733.35	/

其他说明：

√适用 □不适用

涉及政府补助的项目：

单位：元 币种：人民币

项目	期初余额	本期增加	本期减少	期末余额
2022年市级数字化车间项目	4,856,862.87		386,129.52	4,470,733.35
合计	4,856,862.87		386,129.52	4,470,733.35

### 52、其他非流动负债

□适用 √不适用

### 53、股本

√适用 □不适用

单位：元 币种：人民币

	期初余额	本次变动增减(+、-)					期末余额
		发行新股	送股	公积金转股	其他	小计	
股份总数	120,701,344.00						120,701,344.00

其他说明：

1998年9月，本公司成立，初始注册资本150万元，其中黄粤宁出资75万元，持股比例50%；赖云来出资75万元，持股比例50%，已经象山会计师事务所出具的象会师验内字[1998]99号验资报告予以验证。

2000年9月，本公司新增注册资本1130万元，由原股东按原持股比例缴纳，增资后注册资本1280万元，已经象山海信联合会计师事务所出具的象海会师验内字[2000]第145号验资报告予以验证。

2004年12月，经股东会决议通过，黄粤宁、赖云来的股权全部转让给宁波乐惠投资控股有限公司，同时宁波乐惠投资控股有限公司和Nissin International Co.Limited分别增资2220万元和1500万元。增资转让后注册资本金5000万元。已经象山众佳联合会计师事务所出具的象佳会验[2004]74号及象佳会验[2005]6号验资报告予以验证。

2012年6月10日,经董事会决议通过,宁波乐惠投资控股有限公司以现金2,220万元置换原在建工程的实物增资,并同意修订公司章程和合资合同。本次现金置换后公司注册资本仍为5,000万元,所有注册资本的出资方式均为货币资金。已经象山众佳联合会计师事务所出具的象佳会验[2012]118号验资报告予以验证。

2015年11月6日,经股东会议通过,本公司整体变更设立“宁波乐惠国际工程装备股份有限公司”,以本公司原有股东为发起人,以截至2015年9月30日经审计的净资产折股投入,整体变更为股份有限公司,变更后总股本为50,000,000股,每股面值人民币1元,注册资本为人民币5000万元。已经众华会计师事务所(特殊普通合伙)出具的众会验字(2015)第5493号验资报告予以验证。

2015年12月,经股东会决议通过,本公司增加注册资本585万元,新增注册资本由元达信资本管理(北京)有限公司和自然人黄莲芳、俞赤军、于山多、关天计、张晓波、王兰、翁玉梅、董红光、王桦、张汉、张江杰、陈江、金水英、林松宽、陆红亚、孙杰、谭好、相海华、叶晓行、于春娟、鲁保中认缴。已经众华会计师事务所(特殊普通合伙)出具的众会验字(2015)第6284号验资报告予以验证。

2017年11月,根据本公司股东会决议和修改后章程规定,并经中国证券监督管理委员会《关于核准宁波乐惠国际工程装备股份有限公司首次公开发行股票的批复》(证监许可[2017]1876号)核准,本公司向社会公开发行人民币普通股(A股)股票18,650,000股,每股面值1元,每股发行价格19.71元。增加注册资本人民币1,865万元,变更后的注册资本为人民币7,450万元。此次募集资金总额为人民币367,591,500.00元,扣除发行费用人民币37,131,985.85元后,实际募集资金净额为人民币330,459,514.15元,其中:新增股本人民币18,650,000.00元,出资额溢价部分为人民币311,809,514.15元。已经众华会计师事务所(特殊普通合伙)出具的众会验字(2017)第6190号验资报告予以验证。

根据公司股东会决议和修改后章程规定,并经中国证券监督管理委员会《关于核准宁波乐惠国际工程装备股份有限公司非公开发行股票的批复》(证监许可[2020]2505号)的核准,公司向社会非公开发行人民币普通股(A股)股票11,715,246.00股,每股面值1元,每股发行价格35.68元。公司申请增加注册资本人民币11,715,246.00元,变更后的注册资本为人民币86,215,246.00元。

根据公司2020年年度股东会决议和修改后的章程规定,公司申请增加注册资本人民币34,486,098.00元,由资本公积转增股本,每10股送4股,转增基准日期为2021年6月16日,变更后注册资本为人民币120,701,344.00元。

#### 54、其他权益工具

##### (1). 期末发行在外的优先股、永续债等其他金融工具基本情况

适用 不适用

##### (2). 期末发行在外的优先股、永续债等金融工具变动情况表

适用 不适用

其他权益工具本期增减变动情况、变动原因说明,以及相关会计处理的依据:

适用 不适用

其他说明:

适用 不适用

## 55、资本公积

适用 不适用

单位：元 币种：人民币

项目	期初余额	本期增加	本期减少	期末余额
股本溢价	865,976,831.60			865,976,831.60
其他资本公积	2,830,897.14			2,830,897.14
合计	868,807,728.74			868,807,728.74

其他说明，包括本期增减变动情况、变动原因说明：

2013年末的其他资本公积余额3,225,415.67元，系恢复同一控制下企业合并子公司南京乐惠芬纳赫包装机械有限公司在合并前实现的留存收益而形成。

2014年资本公积减少394,518.53元为对子公司宁波乐惠西蒙子机械制造有限公司投资比例变动，调整少数股东权益所致。

2015年11月6日，根据股东会决议，对公司进行股份制改制，全体股东以其原拥有的公司股权所代表的净资产折价投入，以整体变更的方式设立“宁波乐惠国际工程装备股份有限公司”。宁波乐惠股份有限公司(筹)申请登记的注册资本为人民币50,000,000.00元，每股面值人民币1元，折股份总数50,000,000股。本公司全体股东以其拥有公司股权所代表的截至2015年9月30日净资产135,027,878.28元，按2.7006:1的比例折合股份总数50,000,000股，每股面值1元，折合注册资本人民币50,000,000.00元，高于股本总额部分净资产人民币85,027,878.28元计入资本公积。

2015年12月31日，根据股东会决议，本公司申请增加注册资本人民币585万元，由元达信资本管理(北京)有限公司和自然人黄莲芳、俞赤军、于山多、关天计、张晓波、王兰、翁玉梅、董红光、王桦、张汉、张江杰、陈江、金水英、林松宽、陆红亚、孙杰、谭好、相海华、叶晓行、于春娟、鲁保中以货币资金方式于增资协议签署之日起5日内一次缴足，本次新增股份的价格为每股人民币20元。本次增加资本金人民币585万元，对价合计人民币11700万元，其中人民币585万元记入本公司注册资本，溢价11115万元记入资本公积。

2017年11月，根据本公司股东会决议和修改后章程规定，并经中国证券监督管理委员会《关于核准宁波乐惠国际工程装备股份有限公司首次公开发行股票的批复》(证监许可[2017]1876号)核准，本公司向社会公开发行人民币普通股(A股)股票18,650,000股，每股面值1元，每股发行价格19.71元。增加注册资本人民币1,865万元，变更后的注册资本为人民币7,450万元。此次募集资金总额为人民币367,591,500.00元，扣除发行费用人民币37,131,985.85元后，实际募集资金净额为人民币330,459,514.15元，其中：新增股本人民币18,650,000.00元，出资额溢价部分为人民币311,809,514.15元，计入资本公积。

2021年2月24日止，投资者以货币出资417,999,977.28元，扣除公司非公开发行股票发生的费用13,809,194.11元，此次非公开发行股票募集资金净额为人民币404,190,783.17元，其中：新增注册资本及实收资本(股本)人民币11,715,246.00元；股东出资额溢价投入部分为人民币392,475,537.17元。

2021年6月18日，根据公司2020年年度股东会决议和修改后的章程规定，贵公司申请增加注册资本人民币34,486,098.00元，由资本公积转增股本，每10股送4股，转增基准日期为2021年6月16日，变更后注册资本为人民币120,701,344.00元。

56、 库存股

适用 不适用

57、 其他综合收益

适用 不适用

单位：元 币种：人民币

项目	期初余额	本期发生金额					期末余额
		本期所得税前发生额	减：前期计入其他综合收益当期转入损益	减：前期计入其他综合收益当期转入留存收益	减：所得税费用	税后归属于母公司	
一、不能重分类进损益的其他综合收益		-2,000,000.00					-2,000,000.00
其中：重新计量设定受益计划变动额							
权益法下不能转损益的其他综合收益							
其他权益工具投资公允价值变动		-2,000,000.00					-2,000,000.00
企业自身信用风险公允价值变动							
二、将重分类进损益的其他综合收益	716,836.56	-14,488,793.06					-13,771,956.50
其中：权益法下可转损益的其他综合收益							
其他债权投							

资公允 价值变 动								
金融 资产重 分类计 入其他 综合收 益的金 额								
其他 债权投 资信用 减值准 备								
现金 流量套 期储备								
外币 财务报 表折算 差额	716,836.56	-14,488,793.06						-13,771,956.50
其他综 合收益 合计	716,836.56	-16,488,793.06						-15,771,956.50

其他说明，包括对现金流量套期损益的有效部分转为被套期项目初始确认金额调整：  
无

**58、 专项储备**

适用 不适用

**59、 盈余公积**

适用 不适用

单位：元 币种：人民币

项目	期初余额	本期增加	本期减少	期末余额
法定盈余公积	77,781,520.39	5,697,949.59		83,479,469.98
任意盈余公积	9,262,266.84			9,262,266.84
储备基金				
企业发展基金				
其他				
合计	87,043,787.23	5,697,949.59		92,741,736.82

盈余公积说明，包括本期增减变动情况、变动原因说明：

本公司根据当年净利润的 10%计提法定盈余公积。

**60、 未分配利润**

适用 不适用

单位：元 币种：人民币

项目	本期	上期
----	----	----

调整前上期末未分配利润	243,942,428.45	240,518,140.36
调整期初未分配利润合计数(调增+, 调减-)		
调整后期初未分配利润	243,942,428.45	240,518,140.36
加:本期归属于母公司所有者的净利润	21,100,012.26	19,690,456.21
减:提取法定盈余公积	5,697,949.59	6,610,060.60
提取任意盈余公积		
提取一般风险准备		
应付普通股股利		
转作股本的普通股股利		
对股东的分配	18,105,201.60	9,656,107.52
期末未分配利润	241,239,289.52	243,942,428.45

调整期初未分配利润明细:

- 1、由于《企业会计准则》及其相关新规定进行追溯调整,影响期初未分配利润0元。
- 2、由于会计政策变更,影响期初未分配利润0元。
- 3、由于重大会计差错更正,影响期初未分配利润0元。
- 4、由于同一控制导致的合并范围变更,影响期初未分配利润0元。
- 5、其他调整合计影响期初未分配利润0元。

## 61、营业收入和营业成本

### (1). 营业收入和营业成本情况

√适用 □不适用

单位:元 币种:人民币

项目	本期发生额		上期发生额	
	收入	成本	收入	成本
主营业务	1,486,621,473.90	1,121,691,638.60	1,646,515,960.96	1,289,087,438.26
其他业务	3,755,519.52	2,802,693.18	5,268,767.21	3,430,096.52
合计	1,490,376,993.42	1,124,494,331.78	1,651,784,728.17	1,292,517,534.78

### (2). 营业收入、营业成本的分解信息

√适用 □不适用

单位:元 币种:人民币

合同分类	本期发生		合计	
	营业收入	营业成本	营业收入	营业成本
装备制造行业	1,348,161,760.90	1,027,206,829.57	1,348,161,760.90	1,027,206,829.57
酒制造行业	138,459,713.00	94,484,809.03	138,459,713.00	94,484,809.03
合计	1,486,621,473.90	1,121,691,638.60	1,486,621,473.90	1,121,691,638.60
按经营地区分类				
国内地区	979,101,027.30	804,726,904.13	979,101,027.30	804,726,904.13
海外地区	507,520,446.60	316,964,734.47	507,520,446.60	316,964,734.47
合计	1,486,621,473.90	1,121,691,638.60	1,486,621,473.90	1,121,691,638.60

其他说明:

□适用 √不适用

(3). 履约义务的说明

适用 不适用

(4). 分摊至剩余履约义务的说明

适用 不适用

(5). 重大合同变更或重大交易价格调整

适用 不适用

其他说明：

无

62、税金及附加

适用 不适用

单位：元 币种：人民币

项目	本期发生额	上期发生额
消费税	2,138,760.66	1,723,099.85
城市维护建设税	3,231,857.50	2,644,840.21
教育费附加	3,006,588.23	2,345,527.33
房产税	3,098,202.45	3,922,957.88
土地使用税	1,393,855.65	1,361,214.86
印花税	1,184,485.09	1,184,039.71
其他	662,970.14	77,353.43
合计	14,716,719.72	13,259,033.27

其他说明：

无

63、销售费用

适用 不适用

单位：元 币种：人民币

项目	本期发生额	上期发生额
职工薪酬	48,227,070.78	42,772,621.06
广告及业务宣传费用	6,841,070.86	9,767,680.88
行政费用	19,866,413.57	13,215,250.83
折旧及摊销	16,367,379.27	6,313,630.17
销售服务费	11,993,142.70	12,340,716.35
其他	1,452,831.24	2,100,059.18
合计	104,747,908.42	86,509,958.47

其他说明：

2024年年末数较2023年年末数增加21.08%(绝对额增加1,823.79万元),主要原因系精酿板块人员工资和小酒馆折旧摊销上升所致。



#### 64、管理费用

√适用 □不适用

单位：元 币种：人民币

项目	本期发生额	上期发生额
职工薪酬	67,746,371.00	61,199,930.97
专业服务及咨询费	14,443,556.32	14,053,090.63
行政费用	31,257,228.31	23,003,068.98
折旧及摊销	14,290,420.45	14,604,814.17
其他	5,771,390.29	6,738,758.02
合计	133,508,966.37	119,599,662.77

其他说明：

2024年年末数较2023年年末数增加11.63%(绝对额增加1,390.93万元)，主要原因系本期精酿板块人员工资和小酒馆折旧摊销上升所致。

#### 65、研发费用

√适用 □不适用

单位：元 币种：人民币

项目	本期发生额	上期发生额
职工薪酬	31,150,169.16	26,942,804.97
折旧费	1,278,865.38	1,470,895.01
原材料	21,345,385.10	32,452,370.36
其他	3,346,057.02	1,995,793.23
合计	57,120,476.66	62,861,863.57

其他说明：

无

#### 66、财务费用

√适用 □不适用

单位：元 币种：人民币

项目	本期发生额	上期发生额
利息支出	26,321,889.95	29,616,592.97
减：利息收入	8,417,983.13	10,020,311.57
利息净支出	17,903,906.82	19,596,281.40
汇兑损失	42,347,592.65	24,508,990.53
减：汇兑收益	44,524,456.67	35,960,187.64
汇兑净损失	-2,176,864.02	-11,451,197.11
银行手续费	1,486,279.43	2,141,537.95
租赁负债利息支出	2,222,202.45	1,397,966.28
合计	19,435,524.68	11,684,588.52

其他说明：

2024年年末数较2023年年末数增加66.33%(绝对额增加775.09万元)，主要原因系本期汇兑影响所致。

### 67、其他收益

√适用 □不适用

单位：元 币种：人民币

按性质分类	本期发生额	上期发生额
退税及税收减免	7,285,706.70	2,180,563.27
与资产相关的政府补助	386,129.52	386,129.52
合计	7,671,836.22	2,566,692.79

其他说明：

无

### 68、投资收益

√适用 □不适用

单位：元 币种：人民币

项目	本期发生额	上期发生额
权益法核算的长期股权投资收益		-271,425.65
处置长期股权投资产生的投资收益		
交易性金融资产在持有期间的投资收益		
其他权益工具投资在持有期间取得的股利收入		
债权投资在持有期间取得的利息收入		
其他债权投资在持有期间取得的利息收入		
处置交易性金融资产取得的投资收益		
处置其他权益工具投资取得的投资收益		
处置债权投资取得的投资收益		
处置其他债权投资取得的投资收益		
债务重组收益		
以公允价值计量且其变动计入当期损益的金融资产取得的投资收益	-7,465,332.77	-15,935,986.04
理财产品投资收益	2,136,742.68	1,770,268.06
合计	-5,328,590.09	-14,437,143.63

其他说明：

2024年年末数较2023年年末数增加63.09%(绝对额增加910.86万元)，主要原因系本期处置金融资产亏损所致。

### 69、净敞口套期收益

□适用 √不适用

### 70、公允价值变动收益

√适用 □不适用

单位：元 币种：人民币

产生公允价值变动收益的来源	本期发生额	上期发生额
交易性金融资产		
其中：衍生金融工具产生的公允价值变动收益		
交易性金融负债		
按公允价值计量的投资性房地产		

以公允价值计量的且其变动计入当期损益的金融资产/金融负债	9,381,499.03	3,518,597.07
合计	9,381,499.03	3,518,597.07

其他说明：

2024年年末数较2023年年末数增加166.63%(绝对额增加586.29万元)，主要原因系远期结售汇合约汇率波动所致。

### 71、信用减值损失

√适用 □不适用

单位：元 币种：人民币

项目	本期发生额	上期发生额
应收票据坏账损失		
应收账款坏账损失	-25,928,162.96	-25,218,462.46
其他应收款坏账损失	3,035,090.82	-522,921.79
债权投资减值损失		
其他债权投资减值损失		
长期应收款坏账损失		
财务担保相关减值损失		
合计	-22,893,072.14	-25,741,384.25

其他说明：

无

### 72、资产减值损失

√适用 □不适用

单位：元 币种：人民币

项目	本期发生额	上期发生额
一、合同资产减值损失	-295,579.10	-7,006,973.89
二、存货跌价损失及合同履约成本减值损失	-2,601,930.12	-12,221,689.28
三、长期股权投资减值损失		
四、投资性房地产减值损失		
五、固定资产减值损失		
六、工程物资减值损失		
七、在建工程减值损失		
八、生产性生物资产减值损失		
九、油气资产减值损失		
十、无形资产减值损失		
十一、商誉减值损失		
十二、其他		
合计	-2,897,509.22	-19,228,663.17

其他说明：

无

### 73、资产处置收益

√适用 □不适用

单位：元 币种：人民币

项目	本期发生额	上期发生额
长期资产处置收益	-5,974,088.73	-991,494.10
合计	-5,974,088.73	-991,494.10

其他说明：  
无

#### 74、营业外收入

营业外收入情况  
√适用 □不适用

单位：元 币种：人民币

项目	本期发生额	上期发生额	计入当期非经常性损益的金额
非流动资产处置利得合计	405,961.55	100,511.09	405,961.55
其中：固定资产处置利得	405,961.55	100,511.09	405,961.55
无形资产处置利得			
非货币性资产交换利得			
接受捐赠			
政府补助	14,510,211.17	9,753,684.37	14,510,211.17
仲裁和解	15,110,058.28		15,110,058.28
其他	294,126.86	411,996.08	294,126.86
合计	30,320,357.86	10,266,191.54	30,320,357.86

其他说明：

√适用 □不适用

2024年年末数较2023年年末数增加195.34%(绝对额增加2,005.42万元)，主要原因系本期德国仲裁和解金与判决赔偿差异计入营业外收入所致。

#### 75、营业外支出

√适用 □不适用

单位：元 币种：人民币

项目	本期发生额	上期发生额	计入当期非经常性损益的金额
非流动资产处置损失合计	136,689.89	1,006,862.63	136,689.89
其中：固定资产处置损失	136,689.89	1,006,862.63	136,689.89
无形资产处置损失			
非货币性资产交换损失			
对外捐赠	1,266,860.34	18,991.00	1,266,860.34
赔偿款/罚款/补偿款	2,336,144.49	3,085,343.72	2,336,144.49
合计	3,739,694.72	4,111,197.35	3,739,694.72

其他说明：  
无

#### 76、所得税费用

##### (1). 所得税费用表

√适用 □不适用

单位：元 币种：人民币

项目	本期发生额	上期发生额
当期所得税费用	22,864,116.81	16,394,336.76
递延所得税费用	-1,309,696.35	-15,154,919.90
上期所得税费用	85,441.65	110,981.81
合计	21,639,862.11	1,350,398.67

(2). 会计利润与所得税费用调整过程

√适用 □不适用

单位：元 币种：人民币

项目	本期发生额
利润总额	42,893,804.00
按法定/适用税率计算的所得税费用	6,434,070.55
子公司适用不同税率的影响	-6,635,704.96
调整以前期间所得税的影响	85,441.65
非应税收入的影响	
不可抵扣的成本、费用和损失的影响	5,137,296.98
使用前期未确认递延所得税资产的可抵扣亏损的影响	-1,247,099.74
本期未确认递延所得税资产的可抵扣暂时性差异或可抵扣亏损的影响	17,865,857.63
所得税费用	21,639,862.11

其他说明：

□适用 √不适用

77、其他综合收益

√适用 □不适用

详见附注

78、现金流量表项目

(1). 与经营活动有关的现金

收到的其他与经营活动有关的现金

√适用 □不适用

单位：元 币种：人民币

项目	本期发生额	上期发生额
政府及其他补贴收入	14,739,680.17	8,868,132.58
利息收入	8,417,983.13	10,020,311.57
存款质押及保证金减少		794,718.77
经营性其他应付款增加		3,945,190.97
经营性其他应收款减少	38,210,402.41	19,702,198.27
合计	61,368,065.71	43,330,552.16

收到的其他与经营活动有关的现金说明：

无

支付的其他与经营活动有关的现金

适用 不适用

单位：元 币种：人民币

项目	本期发生额	上期发生额
营业费用及管理费用中的支付额	106,103,787.19	103,114,269.96
营业外支出	3,603,004.83	3,104,334.72
银行手续费	1,486,277.53	2,141,526.17
存款质押及保证金增加	1,097,902.61	
经营性其他应收款增加		10,173,851.19
经营性其它应付款减少	31,964,242.09	
合计	144,255,214.25	118,533,982.04

支付的其他与经营活动有关的现金说明：

无

**(2). 与投资活动有关的现金**

收到的重要的投资活动有关的现金

适用 不适用

支付的重要的投资活动有关的现金

适用 不适用

收到的其他与投资活动有关的现金

适用 不适用

支付的其他与投资活动有关的现金

适用 不适用

**(3). 与筹资活动有关的现金**

收到的其他与筹资活动有关的现金

适用 不适用

支付的其他与筹资活动有关的现金

适用 不适用

筹资活动产生的各项负债变动情况

适用 不适用

**(4). 以净额列报现金流量的说明**

适用 不适用

**(5). 不涉及当期现金收支、但影响企业财务状况或在未来可能影响企业现金流量的重大活动及财务影响**

适用 不适用

79、现金流量表补充资料

(1). 现金流量表补充资料

√适用 □不适用

单位：元 币种：人民币

补充资料	本期金额	上期金额
<b>1. 将净利润调节为经营活动现金流量：</b>		
净利润	21,253,941.89	15,843,287.02
加：资产减值准备	2,897,509.22	19,228,663.17
信用减值损失	22,893,072.14	25,741,384.25
固定资产折旧、油气资产折耗、生产性生物资产折旧	42,661,392.79	40,879,784.69
使用权资产摊销	17,364,804.39	10,082,313.91
无形资产摊销	3,562,254.14	2,815,240.70
长期待摊费用摊销	11,725,965.88	7,125,797.35
处置固定资产、无形资产和其他长期资产的损失（收益以“-”号填列）	5,568,127.18	890,983.01
固定资产报废损失（收益以“-”号填列）	136,689.89	1,006,862.63
公允价值变动损失（收益以“-”号填列）	-9,381,499.03	-3,518,597.07
财务费用（收益以“-”号填列）	26,367,230.28	19,563,362.14
投资损失（收益以“-”号填列）	5,328,590.09	14,437,143.63
递延所得税资产减少（增加以“-”号填列）	-969,723.86	-15,154,486.85
递延所得税负债增加（减少以“-”号填列）		
存货的减少（增加以“-”号填列）	64,447,060.32	-39,233,686.76
经营性应收项目的减少（增加以“-”号填列）	71,265,514.30	-134,980,505.74
经营性应付项目的增加（减少以“-”号填列）	48,426,144.59	41,424,623.99
其他		
经营活动产生的现金流量净额	333,547,074.21	6,152,170.07
<b>2. 不涉及现金收支的重大投资和筹资活动：</b>		
债务转为资本		
一年内到期的可转换公司债券		
融资租入固定资产	-20,575,624.20	43,620,790.14
<b>3. 现金及现金等价物净变动情况：</b>		
现金的期末余额	438,979,483.74	525,441,325.45
减：现金的期初余额	525,441,325.45	572,988,909.66
加：现金等价物的期末余额		
减：现金等价物的期初余额		
现金及现金等价物净增加额	-86,461,841.71	-47,547,584.21

(2). 本期支付的取得子公司的现金净额

□适用 √不适用

(3). 本期收到的处置子公司的现金净额

□适用 √不适用

(4). 现金和现金等价物的构成

√适用 □不适用

单位：元 币种：人民币

项目	期末余额	期初余额
一、现金	438,979,483.74	525,441,325.45
其中：库存现金	112,178.99	149,002.44
可随时用于支付的银行存款	436,555,820.10	439,137,057.63
可随时用于支付的其他货币资金	2,311,484.65	86,155,265.38
可用于支付的存放中央银行款项		
存放同业款项		
拆放同业款项		
二、现金等价物		
其中：三个月内到期的债券投资		
三、期末现金及现金等价物余额	438,979,483.74	525,441,325.45

(5). 使用范围受限但仍作为现金和现金等价物列示的情况

适用 不适用

(6). 不属于现金及现金等价物的货币资金

适用 不适用

单位：元 币种：人民币

项目	本期金额	上期金额	理由
保证金	3,206,472.46	2,108,569.85	保证金使用受限
合计	3,206,472.46	2,108,569.85	/

其他说明：

适用 不适用

80、所有者权益变动表项目注释

说明对上年期末余额进行调整的“其他”项目名称及调整金额等事项：

适用 不适用

81、外币货币性项目

(1). 外币货币性项目

适用 不适用

单位：元

项目	期末外币余额	折算汇率	期末折算人民币余额
货币资金			
其中：美元	25,810,848.77	7.1884	185,538,705.25
欧元	3,812,169.44	7.5257	28,689,243.59
英镑	268,580.59	9.0765	2,437,771.71
澳元	2,413.61	4.5070	10,878.14
兰特	108.30	0.3844	41.63
吉布提法郎	2,000.00	0.0410	82.00



比尔	14,810,353.77	0.0574	850,114.32
缅元	60,650.00	0.0034	206.21
比索	4,811,837.56	0.3498	1,683,180.78
卢比	16,268,602.12	0.0840	1,366,562.58
雷亚尔	46,511.34	1.1635	54,115.94
尼日利亚奈拉	193,663,698.91	0.0047	902,101.62
应收账款			
其中：美元	17,234,801.99	7.1884	123,890,650.61
欧元	8,769,197.15	7.5257	65,994,346.95
英镑	197,784.90	9.0765	1,795,194.65
雷亚尔	6,609,287.92	1.1635	7,689,906.49
比尔	123,782,553.67	0.0574	7,105,118.58
比索	0.01	0.3498	
卢比	9,152,764.21	0.0840	768,832.19
尼日利亚奈拉	331,961,951.48	0.0047	1,546,306.39
其他应收款			
其中：欧元	1,602.84	7.5257	12,062.49
比尔	5,282,232.63	0.0574	303,200.15
比索	1,614,123.14	0.3498	564,620.27
应付账款			
其中：美元	883,480.12	7.1884	6,350,808.48
欧元	645,318.94	7.5257	4,856,476.73
雷亚尔	3,909,287.92	1.1635	4,548,456.49
卢布	1,333,620.00	0.0660	88,018.92
泰铢	909,531.28	0.2126	193,366.35
比尔	59,842.80	0.0574	3,434.98
比索	4,011,889.16	0.3498	1,403,358.83
卢比	1,236,417.00	0.0840	103,859.03
尼日利亚奈拉	8,055,709.75	0.0047	37,524.17
其他应付款			
其中：欧元	3,154.40	7.5257	23,739.07
短期借款			
其中：美元	4,200,000.00	7.1900	30,198,000.00
交易性金融资产			
卢比	24,364,732.30	0.0840	2,046,637.51

其他说明：

无

(2). 境外经营实体说明，包括对于重要的境外经营实体，应披露其境外主要经营地、记账本位币及选择依据，记账本位币发生变化的还应披露原因

适用 不适用

## 82、租赁

(1) 作为承租人

适用 不适用

未纳入租赁负债计量的可变租赁付款额

适用 不适用

简化处理的短期租赁或低价值资产的租赁费用

适用 不适用

售后租回交易及判断依据

适用 不适用

与租赁相关的现金流出总额10,382,927.66(单位：元 币种：人民币)

**(2) 作为出租人**

作为出租人的经营租赁

适用 不适用

单位：元 币种：人民币

项目	租赁收入	其中：未计入租赁收款额的可变租赁付款额相关的收入
房屋租赁	562,877.06	
合计	562,877.06	

作为出租人的融资租赁

适用 不适用

未折现租赁收款额与租赁投资净额的调节表

适用 不适用

未来五年未折现租赁收款额

适用 不适用

**(3) 作为生产商或经销商确认融资租赁销售损益**

适用 不适用

其他说明：

无

**83、数据资源**

适用 不适用

**84、其他**

适用 不适用

**八、研发支出**

**1、按费用性质列示**

适用 不适用

单位：元 币种：人民币

项目	本期发生额	上期发生额
----	-------	-------

职工薪酬	31,150,169.16	26,942,804.97
折旧费	1,278,865.38	1,470,895.01
原材料	21,345,385.10	32,452,370.36
其他	3,346,057.02	1,995,793.23
合计	57,120,476.66	62,861,863.57
其中：费用化研发支出	57,120,476.66	62,861,863.57
资本化研发支出		

其他说明：

无

## 2、符合资本化条件的研发项目开发支出

适用 不适用

重要的资本化研发项目

适用 不适用

开发支出减值准备

适用 不适用

其他说明：

无

## 3、重要的外购在研项目

适用 不适用

## 九、合并范围的变更

### 1、非同一控制下企业合并

适用 不适用

2024年6月6日，公司以187,821.52元从王建华购买上海丰尚三十公里餐饮管理有限公司100%股权。

#### (1). 本期发生的非同一控制下企业合并交易

适用 不适用

#### (2). 合并成本及商誉

适用 不适用

#### (3). 被购买方于购买日可辨认资产、负债

适用 不适用

#### (4). 购买日之前持有的股权按照公允价值重新计量产生的利得或损失

是否存在通过多次交易分步实现企业合并且在报告期内取得控制权的交易

适用 不适用

(5). 购买日或合并当期期末无法合理确定合并对价或被购买方可辨认资产、负债公允价值的相关说明

适用 不适用

(6). 其他说明

适用 不适用

2、 同一控制下企业合并

适用 不适用

3、 反向购买

适用 不适用

#### 4、 处置子公司

本期是否存在丧失子公司控制权的交易或事项

适用 不适用

其他说明：

适用 不适用

是否存在通过多次交易分步处置对子公司投资且在本期丧失控制权的情形

适用 不适用

其他说明：

适用 不适用

#### 5、 其他原因的合并范围变动

说明其他原因导致的合并范围变动（如，新设子公司、清算子公司等）及其相关情况：

适用 不适用

公司新设立子公司山西乐惠润达智能装备有限公司、大连鲜啤三十公里酒水销售有限公司纳入公司合并范围。

#### 6、 其他

适用 不适用

## 十、在其他主体中的权益

## 1、在子公司中的权益

## (1). 企业集团的构成

√适用 □不适用

单位：元 币种：人民币

子公司名称	主要经营地	注册资本	注册地	业务性质	持股比例(%)		取得方式
					直接	间接	
宁波鲜啤三十公里科技有限公司	浙江省象山县	人民币22784万元	浙江省象山县	生产及销售精酿啤酒	100%		非同一控制下企业合并
宁波乐惠进出口有限公司	浙江省象山县	人民币1000万元	浙江省象山县	自营和代理酒类酿造设备、无菌灌装设备、其他生物过程设备和技术的进出口、转口贸易、进料加工贸易	100%		设立
Pacific Maritime Limited	中国香港	港币1元	中国香港	海外投资	100%		非同一控制下企业合并
南京乐惠芬纳赫包装机械有限公司	江苏省南京市	人民币30000万元	江苏省南京市	研发、生产和销售无菌灌装设备	100%		同一控制下企业合并
南京保立隆包装机械有限公司	江苏省南京市	人民币3000万元	江苏省南京市	研发、生产和销售无菌灌装设备	100%		非同一控制下企业合并
乐惠芬纳赫机械工程(墨西哥)有限公司	墨西哥新莱昂州蒙特雷市	美元500万元	墨西哥新莱昂州蒙特雷市	安装及调试酒类酿造设备、无菌灌装设备和其他生物过程设备	100%		设立
乐惠芬纳赫印度包装设备有限公司	印度古吉拉特邦爱慕大巴市	美元50万元	印度古吉拉特邦爱慕大巴市	安装及调试酒类酿造设备、无菌灌装设备和其他生物过程设备	100%		设立
LEHUI ENGINEERING WEST AFRICA	尼日利亚	美元200万元	尼日利亚	安装及调试酒类酿造设备、无菌灌装设备和其他生物过程设备	100%		设立
宁波乐惠国际工程装备股份有限公司(埃塞俄比亚子公司)	埃塞俄比亚	比尔27182391.85元	埃塞俄比亚	安装及调试酒类酿造设备、无菌灌装设备和其他生物过程设备	100%		设立
梭子蟹精酿啤酒(上海)有限公司	上海松江	人民币9910万元	上海松江	生产及销售精酿啤酒	100%		设立
NINGBO LEHUI BRAZIL PARTICIPACOES	巴西	雷亚尔15万元	巴西	安装及调试酒类酿造设备、无菌灌装设备和其他	100%		设立

- EIRELI				生物过程设备			
Lehui Maschinenbau GmbH	德国阿豪斯	欧元 50 万元	德国阿豪斯	安装及调试酒类酿造设备、无菌灌装设备和其他生物过程设备	100%		设立
上海源麦谷网络科技有限公司	上海市松江区	人民币 1000 万元	上海市松江区	软件开发	100%		设立
上海三十公里餐饮管理有限公司	上海市松江区	人民币 70000 万元	上海市松江区	餐饮管理	100%		设立
宁波鲜啤三十公里贸易有限公司	浙江省象山县	人民币 1310 万元	浙江省象山县	销售精酿啤酒	100%		设立
宁波三十公里投资有限公司	浙江省象山县	人民币 5870 万元	浙江省象山县	从事投资活动及资产管理服务	100%		设立
上海浦东三十公里餐饮有限公司	上海市浦东新区	人民币 60 万元	上海市浦东新区	餐饮服务	52%		设立
沈阳鲜啤三十公里科技有限公司	辽宁省沈阳市	人民币 3000 万元	辽宁省沈阳市	生产及销售精酿啤酒	51%		设立
武汉鲜啤三十公里科技有限公司	湖北省武汉市	人民币 17700 万元	湖北省武汉市	生产及销售精酿啤酒	100%		设立
长沙鲜啤三十公里科技有限公司	湖南省长沙市	人民币 9718 万元	湖南省长沙市	生产及销售精酿啤酒	100%		设立
南京鲜啤三十公里科技有限公司	江苏省南京市	人民币 1000 万元	江苏省南京市	生产及销售精酿啤酒	100%		设立
上海朋粤餐饮管理有限公司	上海市闵行区	人民币 150 万元	上海市闵行区	销售精酿啤酒及食品	67%		设立
昆明鲜啤三十公里科技有限公司	云南省昆明市	人民币 12300 万元	云南省昆明市	生产及销售精酿啤酒	100%		设立
长春鲜啤三十公里科技有限公司	吉林省长春市	人民币 4117.65 万元	吉林省长春市	生产及销售精酿啤酒	70%		设立
长沙鲜啤三十公里餐饮管理有限公司	湖南省长沙市	人民币 100 万元	湖南省长沙市	生产及销售精酿啤酒	51%		非同一控制下企业合并
上海黄浦三十公里零壹餐饮服务有限公司	上海市黄浦区	人民币 120 万元	上海市黄浦区	销售精酿啤酒及食品	100%		设立
泸州乐惠润达智能装备有限公司	四川省泸州市	人民币 3000 万元	四川省泸州市	研发、制造及销售酒类酿造设备	51%		设立
大连鲜啤三十公里酒水销售	辽宁省大连市	人民币 80 万元	辽宁省大连市	销售精酿啤酒及食品	100%		设立

有限公司							
山西乐惠润达智能装备有限公司	山西省 太原市	人民币 100 万元	山西省 太原市	研发、制造及销售酒类酿造设备		51%	设立
上海丰尚三十公里餐饮管理有限公司	上海市 闵行区	人民币 50 万元	上海市 闵行区	销售精酿啤酒及食品	100%		非同一控制下企业合并
苏州鲜啤三十公里餐饮服务管理有限公司	苏州市 吴中区	人民币 100 万元	苏州市 吴中区	销售精酿啤酒及食品	100%		设立

在子公司的持股比例不同于表决权比例的说明：

无

持有半数或以下表决权但仍控制被投资单位、以及持有半数以上表决权但不控制被投资单位的依据：

无

对于纳入合并范围的重要的结构化主体，控制的依据：

无

确定公司是代理人还是委托人的依据：

无

其他说明：

无

**(2). 重要的非全资子公司**

适用 不适用

**(3). 重要非全资子公司的主要财务信息**

适用 不适用

**(4). 使用企业集团资产和清偿企业集团债务的重大限制**

适用 不适用

**(5). 向纳入合并财务报表范围的结构化主体提供的财务支持或其他支持**

适用 不适用

其他说明：

适用 不适用

**2、 在子公司的所有者权益份额发生变化且仍控制子公司的交易**

适用 不适用



3、 在合营企业或联营企业中的权益

适用 不适用

4、 重要的共同经营

适用 不适用

5、 在未纳入合并财务报表范围的结构化主体中的权益

未纳入合并财务报表范围的结构化主体的相关说明：

适用 不适用

6、 其他

适用 不适用

十一、 政府补助

1、 报告期末按应收金额确认的政府补助

适用 不适用

未能在预计时点收到预计金额的政府补助的原因

适用 不适用

2、 涉及政府补助的负债项目

适用 不适用

单位：元 币种：人民币

财务报表项目	期初余额	本期新增补助金额	本期计入营业外收入金额	本期转入其他收益	本期其他变动	期末余额	与资产/收益相关
递延收益	4,856,862.87			386,129.52		4,470,733.35	与资产相关
合计	4,856,862.87			386,129.52		4,470,733.35	/

3、 计入当期损益的政府补助

适用 不适用

单位：元 币种：人民币

类型	本期发生额	上期发生额
与收益相关	14,896,340.69	10,139,813.89
合计	14,896,340.69	10,139,813.89

其他说明：

无

## 十二、与金融工具相关的风险

### 1、金融工具的风险

√适用 □不适用

本公司的金融工具包括：货币资金、应收款项等。

#### 10.1 信用风险

信用风险，是指金融工具的一方不履行义务，造成另一方发生财务损失的风险。

本公司主要面临银行存款和应收款项等信用风险。

公司银行存款主要存放于国有银行和其它大中型上市银行，公司预期银行存款不存在重大的信用风险。

全球啤酒行业集中度较高，这种行业格局决定了公司客户的集中度相对较高。目前公司主要客户包括百威集团、华润集团、喜力集团等，信用记录良好。前五大应收账款和合同资产占比 56.02%，预期应收账款不存在重大的信用风险。

10.1.1 本公司不存在已逾期未减值的金融资产。

10.1.2 本公司未发生单项减值的金融资产。

#### 10.2 流动性风险

流动性风险，是指在履行以交付现金或其他金融资产的方式结算的义务时发生资金短缺的风险。

管理流动风险时，公司保持管理层认为充分的现金及现金等价物并对其进行监控，以满足公司经营需要，并降低现金流量波动的影响。公司管理层对银行借款的使用情况进行监控并确保遵守借款协议。同时从主要金融机构获得提供足够备用资金的承诺，以满足短期和长期的资金需求。

公司通过经营业务产生的资金及银行及其他借款来筹措营运资金。

#### 10.3 市场风险

金融工具的市场风险，是指金融工具的公允价值或未来现金流量因市场价格变动而发生波动的风险，包括汇率风险、利率风险和其他价格风险。

公司主要受汇率风险影响。汇率风险，是指金融工具的公允价值或未来现金流量因外汇汇率变动而发生波动的风险。公司尽可能将外币收入与外币支出相匹配以降低汇率风险。此外，公司还可能签署远期外汇合约或货币互换合约以达到规避汇率风险的目的。

公司面临的汇率风险主要来源于以美元和欧元计价的金融资产和金融负债，外币金融资产和

外币金融负债折算成人民币的金额列示如下：

项目	期末折算人民币余额			
	美元	欧元	其他外币	合计
货币资金	185,538,705.25	28,689,243.59	7,305,054.93	221,533,003.77
应收账款	123,890,650.61	65,994,346.95	18,905,358.30	208,790,355.86
其他应收款		12,062.49	867,820.42	879,882.91
应付账款	-6,350,808.48	-4,856,476.73	-6,378,018.77	-17,585,303.98
其他应付款		-23,739.07		-23,739.07

短期借款	-30,198,000.00			-30,198,000.00
交易性金融资产			2,046,637.51	2,046,637.51
合计	272,880,547.38	89,815,437.23	22,746,852.39	385,442,837.00

项目	期初折算人民币余额			
	美元	欧元	其他外币	合计
货币资金	95,368,451.31	39,575,462.70	10,739,518.98	145,683,432.99
应收账款	98,808,360.41	109,444,879.75	13,907,425.53	222,160,665.69
其他应收款		1,795,969.06	2,244,165.73	4,040,134.79
应付账款	-1,899,795.52	-3,736,939.26	-7,803,393.55	-13,440,128.33
其他应付款		-49,772,540.97	-98,544.11	-49,871,085.08
合计	192,277,016.20	97,306,831.28	18,989,172.58	308,573,020.06

在所有其他变量保持不变的情况下，如果人民币对美元和欧元升值或贬值5%，对本公司净利润的影响如下。管理层认为5%合理反映了人民币对美元和欧元可能发生变动的合理范围

汇率变化	对利润的影响	
	期末余额	期初余额
上升5%	18,134,799.23	14,479,192.37
下降5%	-18,134,799.23	-14,479,192.37

## 2、套期

### (1) 公司开展套期业务进行风险管理

适用 不适用

其他说明：

适用 不适用

### (2) 公司开展符合条件套期业务并应用套期会计

适用 不适用

其他说明：

适用 不适用

### (3) 公司开展套期业务进行风险管理、预期能实现风险管理目标但未应用套期会计

适用 不适用

其他说明：

适用 不适用

无

### 3、金融资产转移

#### (1) 转移方式分类

适用 不适用

#### (2) 因转移而终止确认的金融资产

适用 不适用

#### (3) 继续涉入的转移金融资产

适用 不适用

其他说明：

适用 不适用

### 十三、公允价值的披露

#### 1、以公允价值计量的资产和负债的期末公允价值

适用 不适用

单位：元 币种：人民币

项目	期末公允价值			
	第一层次公允价值计量	第二层次公允价值计量	第三层次公允价值计量	合计
<b>一、持续的公允价值计量</b>				
(一) 交易性金融资产	619,707.57		190,214,495.04	190,834,202.61
1. 以公允价值计量且变动计入当期损益的金融资产				
(1) 债务工具投资			180,214,495.04	180,214,495.04
(2) 权益工具投资			10,000,000.00	10,000,000.00
(3) 衍生金融资产	619,707.57			619,707.57
2. 指定以公允价值计量且其变动计入当期损益的金融资产				
(1) 债务工具投资				
(2) 权益工具投资				
(二) 其他债权投资				
(三) 其他权益工具投资			8,500,000.00	8,500,000.00
(四) 投资性房地产				
1. 出租用的土地使用权				
2. 出租的建筑物				
3. 持有并准备增值后转让的土地使用权				
(五) 生物资产				
1. 消耗性生物资产				
2. 生产性生物资产				
(六) 应收款项融资			1,673,343.33	1,673,343.33
<b>持续以公允价值计量的资产总额</b>	619,707.57		200,387,838.37	201,007,545.94

(六) 交易性金融负债				
1. 以公允价值计量且变动计入当期损益的金融负债				
其中：发行的交易性债券				
衍生金融负债	872,182.40			872,182.40
其他				
2. 指定为以公允价值计量且变动计入当期损益的金融负债				
持续以公允价值计量的负债总额	872,182.40			872,182.40
二、非持续的公允价值计量				
(一) 持有待售资产				
非持续以公允价值计量的资产总额				
非持续以公允价值计量的负债总额				

2、持续和非持续第一层次公允价值计量项目市价的确定依据

适用 不适用

衍生金融资产和衍生金融负债为远期外汇合约，系根据银行提供的该金融资产期末在活跃市场的报价确定其公允价值。

3、持续和非持续第二层次公允价值计量项目，采用的估值技术和重要参数的定性及定量信息

适用 不适用

4、持续和非持续第三层次公允价值计量项目，采用的估值技术和重要参数的定性及定量信息

适用 不适用

5、持续的第三层次公允价值计量项目，期初与期末账面价值间的调节信息及不可观察参数敏感性分析

适用 不适用

6、持续的公允价值计量项目，本期内发生各层级之间转换的，转换的原因及确定转换时点的政策

适用 不适用

7、本期内发生的估值技术变更及变更原因

适用 不适用

8、不以公允价值计量的金融资产和金融负债的公允价值情况

适用 不适用

9、其他

适用 不适用

十四、关联方及关联交易

1、本企业的母公司情况

适用 不适用

单位：万元 币种：人民币

母公司名称	注册地	业务性质	注册资本	母公司对本企业的持股比例 (%)	母公司对本企业的表决权比例 (%)
宁波乐惠投资控股有限公司	浙江省象山县西周镇振瀛路2号	对外投资;房地产开发;房屋机器设备租赁;自营和代理各类货物和技术的进出口.	6,800	18.09	18.09

本企业的母公司情况的说明

无

本企业最终控制方是黄粤宁、赖云来

其他说明:

无

2、本企业的子公司情况

本企业子公司的情况详见附注

适用 不适用

3、本企业合营和联营企业情况

本企业重要的合营或联营企业详见附注

适用 不适用

本期与本公司发生关联方交易，或前期与本公司发生关联方交易形成余额的其他合营或联营企业情况如下

适用 不适用

其他说明:

适用 不适用

4、其他关联方情况

适用 不适用

其他关联方名称	其他关联方与本企业关系
宁波乐惠投资控股有限公司	实际控制人控制的其他企业
南京乐鹰科技股份有限公司	控股股东控制或联营的其他企业
南京日新流体技术有限公司	实际控制人控制的其他企业
上海国强生化工程装备有限公司	实际控制人控制的其他企业

其他说明：

无

### 5、关联交易情况

#### (1). 购销商品、提供和接受劳务的关联交易

采购商品/接受劳务情况表

适用 不适用

单位：元 币种：人民币

关联方	关联交易内容	本期发生额	获批的交易额度（如适用）	是否超过交易额度（如适用）	上期发生额
南京日新流体技术有限公司	直接采购	2,792,001.47	20,000,000.00	否	3,638,931.79

出售商品/提供劳务情况表

适用 不适用

单位：元 币种：人民币

关联方	关联交易内容	本期发生额	上期发生额
南京乐鹰科技股份有限公司	直接销售	255,308.02	267,767.67
南京日新流体技术有限公司	直接销售	37,150.10	21,761.03

购销商品、提供和接受劳务的关联交易说明

适用 不适用

#### (2). 关联受托管理/承包及委托管理/出包情况

本公司受托管理/承包情况表：

适用 不适用

关联托管/承包情况说明

适用 不适用

本公司委托管理/出包情况表

适用 不适用

关联管理/出包情况说明

适用 不适用

#### (3). 关联租赁情况

本公司作为出租方：

适用 不适用

单位：元 币种：人民币

承租方名称	租赁资产种类	本期确认的租赁收入	上期确认的租赁收入
南京日新流体技术有限公司	厂房租赁收入	368,675.23	368,675.23

本公司作为承租方：

适用 不适用

关联租赁情况说明

适用 不适用



**(4). 关联担保情况**

本公司作为担保方

适用 不适用

本公司作为被担保方

适用 不适用

单位：元 币种：人民币

担保方	担保金额	担保起始日	担保到期日	担保是否已经履行完毕
宁波乐惠投资控股有限公司（注1）	CNY130,000,000.00	2020/10/15	2030/10/15	否
赖云来（注2）	CNY130,000,000.00	2021/9/15	2026/9/15	否
黄粤宁（注3）	CNY130,000,000.00	2021/9/15	2026/9/15	否
宁波乐惠投资控股有限公司（注4）	CNY290,000,000.00	2023/11/12	2026/11/11	否
宁波乐惠投资控股有限公司（注5）	CNY250,000,000.00	2021/3/24	2026/4/1	否
宁波乐惠投资控股有限公司（注6）	CNY200,000,000.00	2023/7/18	2025/7/18	否
宁波乐惠投资控股有限公司（注7）	CNY200,000,000.00	2023/12/20	2024/12/10	否
宁波乐惠投资控股有限公司（注8）	CNY250,000,000.00	2024/1/17	2027/1/17	否
宁波乐惠投资控股有限公司（注9）	CNY240,000,000.00	2024/11/26	2027/11/19	否
宁波乐惠投资控股有限公司（注10）	CNY100,000,000.00	2024/8/5	2027/11/19	否

关联担保情况说明

适用 不适用

注1：宁波乐惠投资控股有限公司为公司提供最高额保证担保，与中信银行股份有限公司宁波分行签订最高额保证合同，合同编号（2020信银甬最高额保证担保合同字第066021号），担保的债权最高余额130,000,000.00元，最高额担保债权的确定时间：2020年10月15日至2030年10月15日。

注2：赖云来为公司提供最高额保证担保，与中信银行股份有限公司宁波分行签订最高额不可撤销担保书，合同编号（2021信银甬最高额保证字第089812号），担保的债权最高余额130,000,000.00元，最高额担保债权的确定时间：2021年9月15日至2026年9月15日。

注3：黄粤宁为公司提供最高额保证担保，与中信银行股份有限公司宁波分行签订最高额不可撤销担保书，合同编号（2021信银甬最高额保证字第089811号），担保的债权最高余额130,000,000.00元，最高额担保债权的确定时间：2021年9月15日至2026年9月15日。

注4：宁波乐惠投资控股有限公司为公司提供最高额保证担保，与农业银行股份有限公司签订最高额保证合同，合同编号（82100520230003827），担保的债权最高余额290,000,000.00元，最高额担保债权的确定时间：2023年11月12日至2026年11月11日。

注 5：宁波乐惠投资控股有限公司为公司提供最高额保证担保，与中国银行股份有限公司象山支行签订最高额不可撤销担保书，合同编号（象山 2021 人保 022），担保的债权最高余额 250,000,000.00 元，最高额担保债权的确定时间：2021 年 3 月 24 日至 2026 年 4 月 1 日。

注 6：宁波乐惠投资控股有限公司为公司提供最高额保证担保，与兴业银行股份有限公司签订最高额不可撤销担保书，合同编号（兴银甬保(高)字第奉化 230037 号），担保的债权最高余额 200,000,000.00 元，最高额担保债权的确定时间：2023 年 7 月 18 日至 2025 年 7 月 18 日。

注 7：宁波乐惠投资控股有限公司为公司提供最高额保证担保，与广发银行股份有限公司宁波分行签订最高额不可撤销担保书，合同编号（（2023）甬银综授额字第 000486 号-担保 01），担保的债权最高余额 200,000,000.00 元，最高额担保债权的确定时间：2023 年 12 月 20 日至 2024 年 12 月 10 日。

注 8：宁波乐惠投资控股有限公司为公司提供最高额保证担保，与上海浦东发展银行股份有限公司签订最高额不可撤销担保书，合同编号（ZB9422202400000001），担保的债权最高余额 250,000,000.00 元，最高额担保债权的确定时间：2024 年 1 月 17 日至 2027 年 1 月 17 日。

注 9：宁波乐惠投资控股有限公司为公司提供最高额保证担保，与招商银行股份有限公司签订最高额不可撤销担保书，合同编号（7499241121-1），担保的债权最高余额 240,000,000.00 元，最高额担保债权的确定时间：2024 年 11 月 26 日至 2027 年 11 月 19 日。

注 10：宁波乐惠投资控股有限公司为公司提供最高额保证担保，与中国光大银行股份有限公司宁波分行签订最高额不可撤销担保书，合同编号（甬象山 XS20240528-1），担保的债权最高余额 100,000,000.00 元，最高额担保债权的确定时间：2024 年 8 月 5 日至最后一期债务履行期限届满之日起三年。

**(5). 关联方资金拆借**

适用 不适用

**(6). 关联方资产转让、债务重组情况**

适用 不适用

**(7). 关键管理人员报酬**

适用 不适用

单位：万元 币种：人民币

项目	本期发生额	上期发生额
关键管理人员报酬	845.29	794.85

**(8). 其他关联交易**

适用 不适用

**6、 应收、应付关联方等未结算项目情况**

**(1). 应收项目**

适用 不适用

单位：元 币种：人民币

项目名称	关联方	期末余额		期初余额	
		账面余额	坏账准备	账面余额	坏账准备
应收账款	南京日新流体技术有限公司	20,409.60	1,020.48	216.00	10.8
应收账款	南京乐鹰科技股份有限公司	7,226.40	361.32	6,308.83	315.44

**(2). 应付项目**

适用 不适用

单位：元 币种：人民币

项目名称	关联方	期末账面余额	期初账面余额
应付账款	南京日新流体技术有限公司	1,840,066.06	533,247.59

**(3). 其他项目**

适用 不适用

**7、 关联方承诺**

适用 不适用

**8、 其他**

适用 不适用

**十五、 股份支付**

**1、 各项权益工具**

适用 不适用

期末发行在外的股票期权或其他权益工具

适用 不适用

**2、 以权益结算的股份支付情况**

适用 不适用

**3、 以现金结算的股份支付情况**

适用 不适用

**4、 本期股份支付费用**

适用 不适用

**5、 股份支付的修改、终止情况**

适用 不适用

无

## 6、其他

适用 不适用

无

## 十六、承诺及或有事项

### 1、重要承诺事项

适用 不适用

资产负债表日存在的对外重要承诺、性质、金额

截至2024年12月31日，本公司未发生影响本财务报表阅读和理解的重大承诺事项

### 2、或有事项

#### (1). 资产负债表日存在的重要或有事项

适用 不适用

##### 1. 已开具未到期的保函

2024年12月31日，本公司由银行开出的尚未到期的保函金额为人民币117,210,091.95元，主要包含预付款保函人民币7,218,074.59元，履约保函人民币3,747,457.36元，质量保函人民币19,115,600.00元，其它非融资性保函人民币3,000,000.00元和融资性保函人民币84,128,960.00元。

本公司认为，与上述事项有关的风险敞口较小，无需计提预计负债。

##### 2. 未决诉讼

2024年12月23日，本公司通过象山县人民法院接收了德国明斯特地方法院发来的司法协助文件，内含针对德国子公司芬纳赫的诉讼材料。根据起诉书及证据显示，芬纳赫破产程序中的债权人在2023年2月7日前已完成债权申报，现由德国芬纳赫破产财产管理人向公司提起诉讼。

本公司认为，该案件事实和诉讼标的均不清晰，案件实质上并不成立，无需计提预计负债。

除上述事项外，本公司未发生影响本财务报表阅读和理解的重大或有事项。

#### (2). 公司没有需要披露的重要或有事项，也应予以说明：

适用 不适用

### 3、其他

适用 不适用

## 十七、 资产负债表日后事项

### 1、 重要的非调整事项

适用 不适用

### 2、 利润分配情况

适用 不适用

单位：元 币种：人民币

拟分配的利润或股利	48,280,537.60
经审议批准宣告发放的利润或股利	48,280,537.60

### 3、 销售退回

适用 不适用

### 4、 其他资产负债表日后事项说明

适用 不适用

2025年4月24日，公司召开了第四届董事会第五次会议，审议通过了利润分配方案，方案具体如下：拟以120,701,344股为基数，每10股分配现金4.00元人民币（含税），共计派发人民币48,280,537.60元。本议案尚需提交公司股东大会审议。

## 十八、 其他重要事项

### 1、 前期会计差错更正

#### (1). 追溯重述法

适用 不适用

#### (2). 未来适用法

适用 不适用

### 2、 重要债务重组

适用 不适用

### 3、 资产置换

#### (1). 非货币性资产交换

适用 不适用

#### (2). 其他资产置换

适用 不适用

### 4、 年金计划

适用 不适用

## 5、 终止经营

适用 不适用

## 6、 分部信息

### (1). 报告分部的确定依据与会计政策

适用 不适用

根据公司的业务模式和实际经营情况，现分为两类，分部1为装备制造分部，该业务分部主营啤酒酿造设备及无菌灌装设备的设计与生产制造；分部2为啤酒销售业务分部，该业务分部主营精酿啤酒的生产与销售。

### (2). 报告分部的财务信息

适用 不适用

单位：元 币种：人民币

项目	分部1	分部2	分部间抵销	合计
资产总额	3,621,392,835.42	742,250,024.31	888,570,727.53	3,475,072,132.20
负债总额	2,095,480,417.26	211,283,342.11	174,245,740.71	2,132,518,018.66
营业收入	1,410,267,598.41	139,711,649.92	59,602,254.91	1,490,376,993.42
营业成本	1,079,555,355.15	94,704,897.50	49,765,920.87	1,124,494,331.78
净利润	110,862,996.17	-81,283,603.71	8,325,450.57	21,253,941.89

### (3). 公司无报告分部的，或者不能披露各报告分部的资产总额和负债总额的，应说明原因

适用 不适用

### (4). 其他说明

适用 不适用

截至本财务报表签发日（2024年4月26日），本公司未发生其他影响本财务报表阅读和理解的重要事项。

## 7、 其他对投资者决策有影响的重要交易和事项

适用 不适用

## 8、 其他

适用 不适用

## 十九、 母公司财务报表主要项目注释

### 1、 应收账款

#### (1). 按账龄披露

适用 不适用

单位：元 币种：人民币

账龄	期末账面余额	期初账面余额
1年以内		
其中：1年以内分项		
1年以内	313,501,373.29	347,929,691.10
1年以内小计	313,501,373.29	347,929,691.10
1至2年	155,205,167.15	188,115,927.61
2至3年	139,016,994.33	11,204,245.84
3年以上		
3至4年	8,548,787.55	24,825,306.24
4至5年	1,303,719.16	1,404,858.29
5年以上	4,126,576.99	3,622,813.51
合计	621,702,618.47	577,102,842.59

(2). 按坏账计提方法分类披露

√适用 □不适用

单位：元 币种：人民币

类别	期末余额					期初余额				
	账面余额		坏账准备		账面价值	账面余额		坏账准备		账面价值
	金额	比例 (%)	金额	计提比例 (%)		金额	比例 (%)	金额	计提比例 (%)	
按组合计提坏账准备	621,702,618.47	100.00	75,738,287.60	12.18	545,964,330.87	577,102,842.59	100.00	51,327,106.32	8.89	525,775,736.27
其中：										
账龄组合	489,575,774.76	78.75	75,738,287.60	15.47	413,837,487.16	469,070,882.53	81.28	51,327,106.32	10.94	417,743,776.21
关联方组合	132,126,843.71	21.25			132,126,843.71	108,031,960.06	18.72			108,031,960.06
合计	621,702,618.47	/	75,738,287.60	/	545,964,330.87	577,102,842.59	/	51,327,106.32	/	525,775,736.27

按单项计提坏账准备：

□适用 √不适用

按组合计提坏账准备:

适用 不适用

组合计提项目: 账龄组合

单位: 元 币种: 人民币

名称	期末余额		
	应收账款	坏账准备	计提比例 (%)
1年以内	181,374,529.58	9,068,726.48	5.00
1至2年	155,205,167.15	15,520,516.72	10.00
2至3年	139,016,994.33	41,705,098.30	30.00
3至4年	8,548,787.55	4,274,393.78	50.00
4至5年	1,303,719.16	1,042,975.33	80.00
5年以上	4,126,576.99	4,126,576.99	100.00
合计	489,575,774.76	75,738,287.60	15.47

按组合计提坏账准备的说明:

适用 不适用

按预期信用损失一般模型计提坏账准备

适用 不适用

各阶段划分依据和坏账准备计提比例

无

对本期发生损失准备变动的应收账款账面余额显著变动的情况说明:

适用 不适用

### (3). 坏账准备的情况

适用 不适用

单位: 元 币种: 人民币

类别	期初余额	本期变动金额			期末余额
		计提	收回或转回	转销或核销	
应收账款坏账准备	51,327,106.32	24,449,259.10		38,077.82	75,738,287.60
合计	51,327,106.32	24,449,259.10		38,077.82	75,738,287.60

其中本期坏账准备收回或转回金额重要的:

适用 不适用

其他说明:

无

### (4). 本期实际核销的应收账款情况

适用 不适用

单位: 元 币种: 人民币



项目	核销金额
实际核销的应收账款	38,077.82

其中重要的应收账款核销情况

适用 不适用

应收账款核销说明：

适用 不适用

(5). 按欠款方归集的期末余额前五名的应收账款和合同资产情况

适用 不适用

单位：元 币种：人民币

单位名称	应收账款期末余额	合同资产期末余额	应收账款和合同资产期末余额	占应收账款和合同资产期末余额合计数的比例(%)	坏账准备期末余额
单位 1	114,738,771.37	17,861,176.12	132,599,947.49	15.80	13,194,311.45
单位 2	30,508,637.58	73,319,830.98	103,828,468.56	12.37	7,004,351.11
单位 3	100,728,671.99		100,728,671.99	12.01	30,218,601.60
单位 4	62,847,000.65		62,847,000.65	7.49	
单位 5	33,963,708.02	7,447,013.03	41,410,721.05	4.94	2,766,298.62
合计	342,786,789.61	98,628,020.13	441,414,809.74	52.61	53,183,562.78

其他说明：

无

其他说明：

适用 不适用

2、其他应收款

项目列示

适用 不适用

单位：元 币种：人民币

项目	期末余额	期初余额
应收利息		
应收股利	1,813,572.08	
其他应收款	205,252,827.51	774,559,835.42
合计	207,066,399.59	774,559,835.42

其他说明：

适用 不适用

## 应收利息

### (1). 应收利息分类

适用 不适用

### (2). 重要逾期利息

适用 不适用

### (3). 按坏账计提方法分类披露

适用 不适用

按单项计提坏账准备:

适用 不适用

按单项计提坏账准备的说明:

适用 不适用

按组合计提坏账准备:

适用 不适用

### (4). 按预期信用损失一般模型计提坏账准备

适用 不适用

各阶段划分依据和坏账准备计提比例

无

对本期发生损失准备变动的应收利息账面余额显著变动的情况说明:

适用 不适用

### (5). 坏账准备的情况

适用 不适用

其中本期坏账准备收回或转回金额重要的:

适用 不适用

其他说明:

无

### (6). 本期实际核销的应收利息情况

适用 不适用

其中重要的应收利息核销情况

适用 不适用

核销说明:

适用 不适用

其他说明：

适用 不适用

### 应收股利

#### (1). 应收股利

适用 不适用

单位：元 币种：人民币

项目(或被投资单位)	期末余额	期初余额
埃塞子公司股利	1,813,572.08	
合计	1,813,572.08	

#### (2). 重要的账龄超过1年的应收股利

适用 不适用

#### (3). 按坏账计提方法分类披露

适用 不适用

按单项计提坏账准备：

适用 不适用

按单项计提坏账准备的说明：

适用 不适用

按组合计提坏账准备：

适用 不适用

#### (4). 按预期信用损失一般模型计提坏账准备

适用 不适用

各阶段划分依据和坏账准备计提比例

无

对本期发生损失准备变动的应收股利账面余额显著变动的情况说明：

适用 不适用

#### (5). 坏账准备的情况

适用 不适用

其中本期坏账准备收回或转回金额重要的：

适用 不适用

其他说明：

无

(6). 本期实际核销的应收股利情况

适用 不适用

其中重要的应收股利核销情况

适用 不适用

核销说明：

适用 不适用

其他说明：

适用 不适用

其他应收款

(1). 按账龄披露

适用 不适用

单位：元 币种：人民币

账龄	期末账面余额	期初账面余额
1年以内		
其中：1年以内分项		
1年以内	205,679,216.03	775,618,618.68
1年以内小计	205,679,216.03	775,618,618.68
1至2年	50,000.00	150,000.00
2至3年	150,000.00	50,873.50
3年以上		
3至4年	50,000.00	121,428.50
4至5年	79,075.84	90,000.00
5年以上		2,211,398.79
合计	206,008,291.87	778,242,319.47

(2). 按款项性质分类情况

适用 不适用

单位：元 币种：人民币

款项性质	期末账面余额	期初账面余额
出口退税		2,830,314.34
保证金	11,965,103.73	23,472,821.95
备用金	523,767.64	604,581.74
往来款	193,519,420.50	751,334,601.44
合计	206,008,291.87	778,242,319.47

(3). 坏账准备计提情况

适用 不适用

单位：元 币种：人民币

坏账准备	第一阶段	第二阶段	第三阶段	合计
	未来12个月预期信用损失	整个存续期预期信用损失(未发生信用减值)	整个存续期预期信用损失(已发生信用减值)	

2024年1月1日余额	1,415,083.45	2,267,400.60		3,682,484.05
2024年1月1日余额在本期				
—转入第二阶段				
—转入第三阶段				
—转回第二阶段				
—转回第一阶段				
本期计提	-668,833.00	-2,258,186.69		-2,927,019.69
本期转回				
本期转销				
本期核销				
其他变动				
2024年12月31日余额	746,250.45	9,213.91		755,464.36

各阶段划分依据和坏账准备计提比例  
无

对本期发生损失准备变动的其他应收款账面余额显著变动的情况说明：  
适用 不适用

本期坏账准备计提金额以及评估金融工具的信用风险是否显著增加的采用依据：  
适用 不适用

**(4). 坏账准备的情况**

适用 不适用

单位：元 币种：人民币

类别	期初余额	本期变动金额				期末余额
		计提	收回或转回	转销或核销	其他变动	
其他应收款 坏账准备	3,682,484.05	-2,927,019.69				755,464.36
合计	3,682,484.05	-2,927,019.69				755,464.36

其中本期坏账准备转回或收回金额重要的：  
适用 不适用

其他说明：  
无

**(5). 本期实际核销的其他应收款情况**

适用 不适用

其中重要的其他应收款核销情况：  
适用 不适用

其他应收款核销说明：

适用 不适用

(6). 按欠款方归集的期末余额前五名的其他应收款情况

适用 不适用

单位：元 币种：人民币

单位名称	期末余额	占其他应收款期末余额合计数的比例(%)	款项的性质	账龄	坏账准备期末余额
单位 1	108,164,179.23	52.50	往来款	1年以内	
单位 2	46,241,779.54	22.45	往来款	1年以内	
单位 3	30,000,000.00	14.56	往来款	1年以内	
单位 4	7,873,364.52	3.82	往来款	1年以内	
单位 5	3,911,800.00	1.90	保证金	1年以内	
合计	196,191,123.29	95.23	/	/	

(7). 因资金集中管理而列报于其他应收款

适用 不适用

其他说明：

适用 不适用

3、长期股权投资

适用 不适用

单位：元 币种：人民币

项目	期末余额			期初余额		
	账面余额	减值准备	账面价值	账面余额	减值准备	账面价值
对子公司投资	1,043,142,193.69		1,043,142,193.69	367,982,193.69		367,982,193.69
对联营、合营企业投资						
合计	1,043,142,193.69		1,043,142,193.69	367,982,193.69		367,982,193.69

(1). 对子公司投资

适用 不适用

单位：元 币种：人民币

被投资单位	期初余额 (账面价值)	减值准备 期初余	本期增减变动				期末余额(账面价值)	减值准备 期末余
			追加投资	减少投资	计提减值准备	其他		

		额					额
宁波鲜啤三十公里科技有限公司	124,840,000.00			124,840,000.00			
宁波乐惠进出口有限公司	10,000,000.00					10,000,000.00	
Pacific Maritime Limited	0.82					0.82	
南京乐惠芬纳赫包装机械有限公司	147,101,866.94	100,000,000.00				247,101,866.94	
宁波乐惠国际工程装备股份有限公司(埃塞子公司)	7,270,379.67					7,270,379.67	
南京保立隆包装机械有限公司	25,000,000.00					25,000,000.00	
乐惠芬纳赫机械工程(墨西哥)有限公司	31,185,495.00					31,185,495.00	
乐惠芬纳赫印度包装设备有限公司	3,260,350.00					3,260,350.00	
LEHUI ENGINEERING WEST AFRICA	4,024,101.26					4,024,101.26	
杭州梭子蟹工业互联网有限公司							
泸州乐惠润达智能装备有限公司	15,300,000.00					15,300,000.00	
上海三十公里餐饮管理有限公司		700,000,000.00				700,000,000.00	
合计	367,982,193.69	800,000,000.00	124,840,000.00			1,043,142,193.69	

(2). 对联营、合营企业投资

适用 不适用

(3). 长期股权投资的减值测试情况

适用 不适用

其他说明:

无

4、营业收入和营业成本

(1). 营业收入和营业成本情况

适用 不适用

单位: 元 币种: 人民币

项目	本期发生额		上期发生额	
	收入	成本	收入	成本
主营业务	881,384,000.18	665,068,009.30	974,478,195.20	742,342,532.65

其他业务	1,554,769.32	2,441,505.60	3,296,859.02	2,339,012.01
合计	882,938,769.50	667,509,514.90	977,775,054.22	744,681,544.66

(2). 营业收入、营业成本的分解信息

√适用 □不适用

单位：元 币种：人民币

合同分类	本期发生额		合计	
	营业收入	营业成本	营业收入	营业成本
商品类型				
酒类酿造设备	749,422,741.40	557,866,257.29	749,422,741.40	557,866,257.29
其他过程设备	131,961,258.78	107,201,752.01	131,961,258.78	107,201,752.01
合计	881,384,000.18	665,068,009.30	881,384,000.18	665,068,009.30
按经营地区分类				
国内地区	428,965,110.86	370,352,368.30	428,965,110.86	370,352,368.30
海外地区	452,418,889.32	294,715,641.00	452,418,889.32	294,715,641.00
合计	881,384,000.18	665,068,009.30	881,384,000.18	665,068,009.30

其他说明：

□适用 √不适用

(3). 履约义务的说明

□适用 √不适用

(4). 分摊至剩余履约义务的说明

□适用 √不适用

(5). 重大合同变更或重大交易价格调整

□适用 √不适用

其他说明：

无

5. 投资收益

√适用 □不适用

单位：元 币种：人民币

项目	本期发生额	上期发生额
成本法核算的长期股权投资收益	1,848,465.96	
权益法核算的长期股权投资收益		-7,230.06
处置长期股权投资产生的投资收益		
交易性金融资产在持有期间的投资收益		
其他权益工具投资在持有期间取得的股利收入		
债权投资在持有期间取得的利息收入		
其他债权投资在持有期间取得的利息收入		
处置交易性金融资产取得的投资收益		



处置其他权益工具投资取得的投资收益		
处置债权投资取得的投资收益		
处置其他债权投资取得的投资收益		
债务重组收益		
理财产品投资收益	1,383,813.61	1,371,672.26
以公允价值计量且其变动计入当期损益的金融资产取得的投资收益	-7,538,232.77	-16,295,986.04
合计	-4,305,953.20	-14,931,543.84

其他说明：  
无

## 6、其他

适用 不适用

## 二十、补充资料

### 1、当期非经常性损益明细表

适用 不适用

单位：元 币种：人民币

项目	金额	说明
非流动性资产处置损益，包括已计提资产减值准备的冲销部分	-5,704,817.07	
计入当期损益的政府补助，但与公司正常经营业务密切相关、符合国家政策规定、按照确定的标准享有、对公司损益产生持续影响的政府补助除外	14,896,340.69	
除同公司正常经营业务相关的有效套期保值业务外，非金融企业持有金融资产和金融负债产生的公允价值变动损益以及处置金融资产和金融负债产生的损益	4,052,908.94	
计入当期损益的对非金融企业收取的资金占用费		
委托他人投资或管理资产的损益		
对外委托贷款取得的损益		
因不可抗力因素，如遭受自然灾害而产生的各项资产损失		
单独进行减值测试的应收款项减值准备转回		
企业取得子公司、联营企业及合营企业的投资成本小于取得投资时应享有被投资单位可辨认净资产公允价值产生的收益		
同一控制下企业合并产生的子公司期初至合并日的当期净损益		
非货币性资产交换损益		
债务重组损益		
企业因相关经营活动不再持续而发生的一次性费用，如安置职工的支出等		
因税收、会计等法律、法规的调整对当期损益		

产生的一次性影响		
因取消、修改股权激励计划一次性确认的股份支付费用		
对于现金结算的股份支付，在可行权日之后，应付职工薪酬的公允价值变动产生的损益		
采用公允价值模式进行后续计量的投资性房地产公允价值变动产生的损益		
交易价格显失公允的交易产生的收益		
与公司正常经营业务无关的或有事项产生的损益		
受托经营取得的托管费收入		
除上述各项之外的其他营业外收入和支出	14,939,342.87	
其他符合非经常性损益定义的损益项目		
减：所得税影响额	5,964,624.24	
少数股东权益影响额（税后）	2,266,990.97	
合计	19,952,160.22	

对公司将《公开发行证券的公司信息披露解释性公告第1号——非经常性损益》未列举的项目认定为非经常性损益项目且金额重大的，以及将《公开发行证券的公司信息披露解释性公告第1号——非经常性损益》中列举的非经常性损益项目界定为经常性损益的项目，应说明原因。

适用 不适用

其他说明：

适用 不适用

## 2、净资产收益率及每股收益

适用 不适用

报告期利润	加权平均净资产收益率（%）	每股收益	
		基本每股收益	稀释每股收益
归属于公司普通股股东的净利润	1.61	0.17	0.17
扣除非经常性损益后归属于公司普通股股东的净利润	0.09	0.01	0.01

## 3、境内外会计准则下会计数据差异

适用 不适用

## 4、其他

适用 不适用

董事长：赖云来

董事会批准报送日期：2025年4月24日

修订信息

适用 不适用