

公司代码：603238

公司简称：诺邦股份

杭州诺邦无纺股份有限公司
2024 年年度报告摘要

第一节 重要提示

- 1、 本年度报告摘要来自年度报告全文，为全面了解本公司的经营成果、财务状况及未来发展规划，投资者应当到 www.sse.com.cn 网站仔细阅读年度报告全文。
- 2、 本公司董事会、监事会及董事、监事、高级管理人员保证年度报告内容的真实性、准确性、完整性，不存在虚假记载、误导性陈述或重大遗漏，并承担个别和连带的法律责任。
- 3、 公司全体董事出席董事会会议。
- 4、 天健会计师事务所（特殊普通合伙）为本公司出具了标准无保留意见的审计报告。
- 5、 董事会决议通过的本报告期利润分配预案或公积金转增股本预案

公司拟以权益派发的股权登记日总股本为基数，向全体股东每10股派发现金红利3元（含税），剩余未分配利润结转以后年度。本年度公司不进行资本公积转增股本，不送红股。截至2025年4月24日，公司总股本为177,509,000股，由此计算合计拟派发现金股利53,252,700.00元（含税）。

在实施权益分派的股权登记日前公司总股本发生变动的，拟维持每股分配比例不变，相应调整分配总额，并将另行公告具体调整情况。

第二节 公司基本情况

1、 公司简介

公司股票简况				
股票种类	股票上市交易所	股票简称	股票代码	变更前股票简称
A股	上海证券交易所	诺邦股份	603238	无

联系人和联系方式	董事会秘书	证券事务代表
姓名	朱力伟	沈婷婷
联系地址	杭州市余杭经济技术开发区宏达路16号	杭州市余杭经济技术开发区宏达路16号
电话	0571-89170100	0571-89170100
传真	0571-89170100	0571-89170100
电子信箱	db@nbond.cn	db@nbond.cn

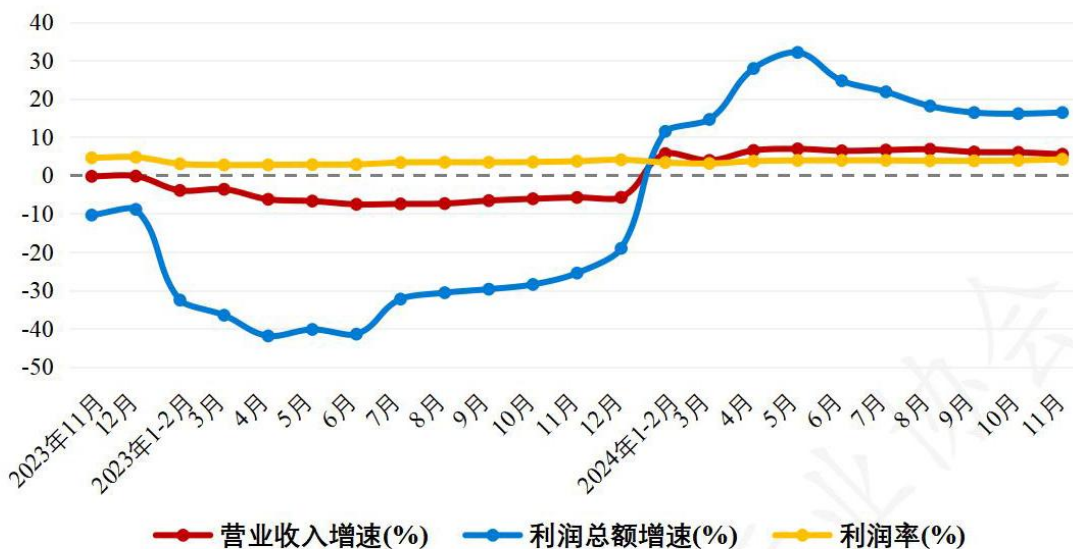
2、报告期公司主要业务简介

2024 年全球经济保持中低速增长，复苏进程仍面临地缘政治紧张、贸易保护主义风险上升等诸多不稳定和不确定性因素；我国经济运行总体平稳、稳中有进，存量政策和增量政策组合效应的持续释放，对经济发展形成有力支撑。2024 年，我国产业用纺织品行业经济运行呈恢复性增长和稳步复苏态势，多项主要经济指标回升向好。根据协会对重点会员企业的调研，2024 年 1-11 月我国产业用纺织品行业的景气指数为 68.4，在经历 2023 年的低潮期后，企业对 2024 年的经营情况普遍较为满意。

生产方面，根据国家统计局数据，2024 年 1-11 月规模以上企业的非织造布产量同比增长 4.7%；汽车市场消费潜能的持续释放带动帘子布产量同比增长 7.6%，生产增速相较上半年有所回落。

经济效益方面，根据国家统计局数据，2024 年 1-11 月产业用纺织品行业规模以上企业的营业收入和利润总额分别同比增长 5.5%和 16.4%，营业利润率为 4.2%，同比增加 0.4 个百分点，其中非织造布行业规模以上企业的营业收入和利润总额分别同比增长 3.1%和 26.5%，营业利润率为 3.3%，同比增长 0.6 个百分点，行业盈利状况有所改善，但与疫情前相比仍有较大差距。

2024 年 1-11 月产业用纺织品行业主要经济指标增速



数据来源：国家统计局，中国产业用纺织品行业协会

国际贸易方面，根据中国海关数据（海关 8 位 HS 编码统计数据），2024 年 1-11 月产业用纺织品行业出口额为 374.3 亿美元，同比增长 5.9%；进口额为 46.1 亿美元，同比下降 3.6%。

分产品来看，非织造布的出口额跃升至行业第二，达到 36.6 亿美元，同比增长 5.5%，出口量 137.1 万吨，同比增长 14.7%；一次性卫生用品（尿裤、卫生巾等）的出口额达到 32.3 亿美元，同比增长 7.1%；包装用纺织品、革基布的出口额分别同比下降 1.7%和 3.4%；擦拭布（不含湿巾）和湿巾的出口额分别达到 15.7 亿美元和 8.4 亿美元，分别同比增长 22.3%和 25.4%。

2024 年 1-11 月产业用纺织品行业及主要产品出口情况

产品名称	出口额 (亿美元)	出口额增速 (%)
产业用纺织品 (海关 8 位 HS 编码)	374.3	5.9
产业用涂层织物	46.0	11.6
非织造布	36.6	5.5
毡布、帐篷	36.1	2.6
一次性卫生用品	32.3	7.1
线绳 (缆) 带纺织品	28.8	2.3
帆布	28.3	9.2
合成革、革基布	20.1	-3.4
产业用玻纤制品	19.4	8.2
擦拭布	15.7	22.3
包装用纺织品	15.4	-1.7
医用敷料	9.9	5.8
安全气囊	8.6	7.2

数据来源：中国海关，中国产业用纺织品行业协会

本公司是一家专业从事差异化、个性化水刺非织造材料及其制品研发、生产和销售业务的企业。公司生产的水刺非织造材料主要应用于美容护理类、工业用材类、民用清洁类及医用材料类等四大产品领域。

公司产品分为水刺非织造材料和水刺非织造材料制品两大类，主要产品及用途如下表：

类别	主要产品分类	应用领域	示例
水刺非织造材料	美容护理类	面膜系列、干巾等的基材	
	民用清洁类	卫用抹布、除尘材料、普通湿巾材料及散立冲等湿巾材料	
	工业用材类	工业清洁、装饰材料、汽车用材、环保过滤材料、合成革基布等	
	医用材料类	医用防护材料、医用辅料等	
水	干巾类	美妆清洁	

刺非织造材料制品	餐厨清洁	
	母婴清洁	
	厕卫清洁	
	家居清洁	
湿巾类	婴儿湿巾	
	个人护理湿巾	
	清洁湿巾	
	卫生湿巾	
	功能性湿巾	
	消毒湿巾	

3、公司主要会计数据和财务指标

3.1 近 3 年的主要会计数据和财务指标

单位：元 币种：人民币

	2024年	2023年	本年比上年 增减 (%)	2022年
总资产	2,812,427,300.06	2,481,432,310.55	13.34	2,266,472,217.02
归属于上市公司股东的净资产	1,400,245,817.61	1,358,218,135.48	3.09	1,293,317,550.10
营业收入	2,236,643,589.04	1,914,934,521.20	16.80	1,589,423,184.94

归属于上市公司股东的净利润	95,227,339.40	82,644,855.38	15.22	37,724,962.92
归属于上市公司股东的扣除非经常性损益的净利润	86,147,825.68	71,066,151.28	21.22	24,650,495.73
经营活动产生的现金流量净额	249,508,840.54	175,558,044.14	42.12	226,176,562.75
加权平均净资产收益率(%)	6.93	6.23	增加0.70个百分点	2.98
基本每股收益(元/股)	0.54	0.46	17.39	0.21
稀释每股收益(元/股)	0.54	0.46	17.39	0.21

3.2 报告期分季度的主要会计数据

单位：元 币种：人民币

	第一季度 (1-3 月份)	第二季度 (4-6 月份)	第三季度 (7-9 月份)	第四季度 (10-12 月份)
营业收入	437,061,157.65	567,942,427.83	553,479,630.20	678,160,373.36
归属于上市公司股东的净利润	20,484,341.64	23,558,225.32	25,312,361.47	25,872,410.97
归属于上市公司股东的扣除非经常性损益后的净利润	16,571,696.01	22,593,249.12	23,398,458.30	23,584,422.25
经营活动产生的现金流量净额	44,584,471.25	70,751,270.63	113,343,690.61	20,829,408.05

季度数据与已披露定期报告数据差异说明

适用 不适用

4、 股东情况

4.1 报告期末及年报披露前一个月末的普通股股东总数、表决权恢复的优先股股东总数和持有特别表决权股份的股东总数及前 10 名股东情况

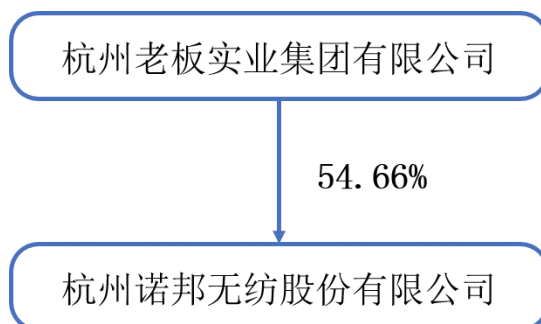
单位：股

截至报告期末普通股股东总数(户)	16,570					
年度报告披露日前上一月末的普通股股东总数(户)	16,769					
截至报告期末表决权恢复的优先股股东总数(户)	0					
年度报告披露日前上一月末表决权恢复的优先股股东总数(户)	0					
前十名股东持股情况(不含通过转融通出借股份)						
股东名称	报告期内增	期末持股数	比例	持有有	质押、标记或冻	股东

(全称)	减	量	(%)	限售条件的股份数量	结情况		性质
					股份状态	数量	
杭州老板实业集团有限公司	0	97,026,750	54.66	0	无	0	境内非国有法人
杭州金诺创投资管理合伙企业(有限合伙)	0	10,882,250	6.13	0	无	0	境内非国有法人
杭州合诺创投资管理合伙企业(有限合伙)	-249,100	7,580,900	4.27	0	无	0	境内非国有法人
杭州银诺创投资管理合伙企业(有限合伙)	-1,172,300	2,245,785	1.27	0	无	0	境内非国有法人
龚金瑞	0	1,523,950	0.86	0	无	0	境内自然人
任建永	0	1,276,000	0.72	0	无	0	境内自然人
王刚	0	870,000	0.49	0	无	0	境内自然人
任富佳	0	870,000	0.49	0	无	0	境内自然人
张国富	0	652,500	0.37	0	无	0	境内自然人
范明熙	-2,958,700	650,000	0.37	0	无	0	境内自然人
上述股东关联关系或一致行动的说明	公司实际控制人任建华与自然人股东任建永为兄弟关系，与自然人股东任富佳为父子关系。						
表决权恢复的优先股股东及持股数量的说明	不适用						

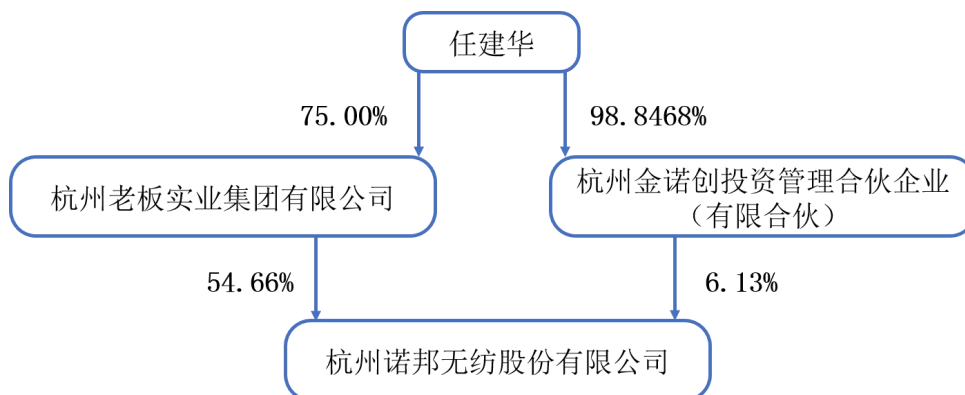
4.2 公司与控股股东之间的产权及控制关系的方框图

√适用 □不适用



4.3 公司与实际控制人之间的产权及控制关系的方框图

适用 不适用



4.4 报告期末公司优先股股东总数及前 10 名股东情况

适用 不适用

5、 公司债券情况

适用 不适用

第三节 重要事项

1、 公司应当根据重要性原则，披露报告期内公司经营情况的重大变化，以及报告期内发生的对公司经营情况有重大影响和预计未来会有重大影响的事项。

报告期内，公司实现营业收入 223,664.36 万元，与上年相比增长 16.80%，归属于上市公司股东的净利润 9,522.73 万元，与上年相比增长 15.22%。截至 2024 年年末，公司总资产 281,242.73 万元，净资产 164,972.13 万元。

2、 公司年度报告披露后存在退市风险警示或终止上市情形的，应当披露导致退市风险警示或终止上市情形的原因。

适用 不适用