



# 巨人网络集团股份有限公司

2024 年年度报告

2025-定 001

2025 年 4 月

# 2024 年年度报告

## 第一节 重要提示、目录和释义

公司董事会、监事会及董事、监事、高级管理人员保证年度报告内容的真实、准确、完整，不存在虚假记载、误导性陈述或重大遗漏，并承担个别和连带的法律责任。

公司负责人（总经理）张栋、主管会计工作负责人任广露及会计机构负责人（会计主管人员）邱晨声明：保证本年度报告中财务报告的真实、准确、完整。

所有董事均已出席了审议本报告的董事会会议。

公司已在本报告中详细描述未来将面临的主要风险及应对措施，详情请查阅本报告“第三节、管理层讨论与分析”之“十一、公司未来发展的展望”部分，本报告所涉及的未来计划、发展战略等前瞻性陈述，不构成公司对投资者的实质性承诺，请投资者注意投资风险。

公司经本次董事会审议通过的利润分配预案为：以未来实施分配方案时股权登记日的总股本扣减公司回购专用证券账户中股份总数为基数，向全体股东每 10 股派发现金红利 1.40 元（含税），送红股 0 股（含税），不以公积金转增股本。

## 目录

第一节 重要提示、目录和释义 .....	2
第二节 公司简介和主要财务指标 .....	6
第三节 管理层讨论与分析 .....	10
第四节 公司治理 .....	29
第五节 环境和社会责任 .....	47
第六节 重要事项 .....	48
第七节 股份变动及股东情况 .....	55
第八节 优先股相关情况 .....	63
第九节 债券相关情况 .....	63
第十节 财务报告 .....	64

## 备查文件目录

- 一、载有公司负责人（总经理）、主管会计工作负责人、会计机构负责人签名并盖章的财务报表；
- 二、载有会计师事务所盖章、注册会计师签名并盖章的审计报告原件；
- 三、载有公司负责人（总经理）张栋先生签名并盖章的 2024 年年度报告文件；
- 四、报告期内在中国证监会指定报纸上公开披露过的所有公司文件的正本及公告的原稿。

## 释义

释义项	指	释义内容
本报告	指	《巨人网络集团股份有限公司 2024 年年度报告》
报告期	指	2024 年 1 月 1 日至 2024 年 12 月 31 日
巨人网络、本公司、上市公司、公司、本集团	指	巨人网络集团股份有限公司，前称“重庆新世纪游轮股份有限公司”
史玉柱	指	巨人网络的实际控制人
巨人投资	指	上海巨人投资管理有限公司，巨人网络控股股东，前称“上海兰麟投资管理有限公司”
腾澎投资	指	上海腾澎投资合伙企业（有限合伙），巨人网络控股股东的一致行动人
客户端网络游戏	指	亦称端游、客户端游，是指传统的依靠下载客户端，在电脑上进行的游戏
移动端网络游戏	指	亦称手游、手机游戏、移动游戏，是指运行在移动终端的游戏，目前主要指在手机或平板电脑上下载客户端，并运行于手机上的游戏
小程序游戏	指	基于微信、抖音等移动应用客户端的游戏，无需下载安装，即点即玩的游戏
电竞	指	以竞技类游戏为基础，以个人电脑、游戏主机作为比赛器械的赛事，2003 年 11 月 18 日国家体育总局将电子竞技列为第 99 个正式体育竞赛项目
IP	指	Intellectual Property 的缩写，意即知识产权，基于智力的创造性活动所产生的权利
MMORPG	指	Massively Multiplayer Online Role-Playing Game 的缩写，大型多人在线角色扮演游戏
DAU	指	日活跃用户数量
ARPU	指	Average Revenue Per User 的缩写，即每用户平均收入
“征途”系列	指	公司自主研发的以“征途”命名的多款网络游戏，包括《征途》、《绿色征途》、《征途怀旧版》及《征途 2》等
App Store	指	Apple Inc. 的在线应用商店
NPC	指	Non-player Character 的缩写，游戏中的非玩家角色
AIGC	指	Artificial Intelligence Generated Content 的缩写，又称内容生成式 AI，意为内容生成式人工智能技术
SLG	指	Simulation Game 的缩写，策略类游戏，主要以模拟和策略为主旨
WebUI	指	Website User Interface 的缩写，指网络产品界面设计
Lora	指	Low-Rank Adaptation 的缩写，一种低资源微调大模型技术
《公司法》	指	《中华人民共和国公司法》
《证券法》	指	《中华人民共和国证券法》
《上市规则》	指	《深圳证券交易所股票上市规则》
《规范运作》	指	《深圳证券交易所上市公司自律监管指引第 1 号——主板上市公司规范运作》
《公司章程》	指	《巨人网络集团股份有限公司章程》
中国证监会	指	中国证券监督管理委员会
深交所、交易所	指	深圳证券交易所
元、万元、亿元	指	人民币元、万元、亿元

## 第二节 公司简介和主要财务指标

### 一、公司信息

股票简称	巨人网络	股票代码	002558
股票上市证券交易所	深圳证券交易所		
公司的中文名称	巨人网络集团股份有限公司		
公司的中文简称	巨人网络		
公司的外文名称（如有）	Giant Network Group Co., Ltd.		
公司的外文名称缩写（如有）	Giant Network		
公司负责人（总经理）	张栋		
注册地址	重庆市南岸区龙门浩老街 98 号		
注册地址的邮政编码	400064		
公司注册地址历史变更情况	经公司第六届董事会第十次会议及 2024 年第二次临时股东大会，审议通过《关于变更公司注册地址及注册资本、修订〈巨人网络集团股份有限公司章程〉并授权办理工商变更登记的议案》，公司因经营发展需要，将注册地址由“重庆市南岸区江南大道 8 号万达广场 1 栋 5 层”变更为“重庆市南岸区龙门浩老街 98 号”；邮政编码由“400060”变更为“400064”。		
办公地址	上海市松江区中辰路 655 号		
办公地址的邮政编码	201613		
公司网址	<a href="https://www.ga-me.com/">https://www.ga-me.com/</a>		
电子信箱	ir@ztgame.com		

### 二、联系人和联系方式

	董事会秘书	证券事务代表
姓名	孟玮	王虹人
联系地址	上海市松江区中辰路 655 号	上海市松江区中辰路 655 号
电话	021-33979919	021-33979919
传真	021-33979899	021-33979899
电子信箱	ir@ztgame.com	ir@ztgame.com

### 三、信息披露及备置地点

公司披露年度报告的证券交易所网站	<a href="http://www.szse.cn/">http://www.szse.cn/</a>
公司披露年度报告的媒体名称及网址	《证券时报》《中国证券报》《上海证券报》《证券日报》及巨潮资讯网（ <a href="http://www.cninfo.com.cn">www.cninfo.com.cn</a> ）
公司年度报告备置地点	公司董事会秘书办公室

### 四、注册变更情况

统一社会信用代码	915000002031583935
公司上市以来主营业务的变化情况（如有）	2016 年 4 月，公司通过重大资产重组，主营业务由内河涉

	外豪华游轮运营业务和旅行社业务改为网络游戏的研发、发行和运营。报告期内无变化。
历次控股股东的变更情况（如有）	2016 年 4 月，公司控股股东由彭建虎先生变更为巨人投资。报告期内无变化。

## 五、其他有关资料

公司聘请的会计师事务所

会计师事务所名称	安永华明会计师事务所（特殊普通合伙）
会计师事务所办公地址	北京市东城区东长安街 1 号东方广场安永大楼
签字会计师姓名	陶奕、周琳

公司聘请的报告期内履行持续督导职责的保荐机构

适用 不适用

公司聘请的报告期内履行持续督导职责的财务顾问

适用 不适用

## 六、主要会计数据和财务指标

公司是否需追溯调整或重述以前年度会计数据

是 否

	2024 年	2023 年	本年比上年增减	2022 年
营业收入（元）	2,922,846,402.21	2,924,173,672.43	-0.05%	2,037,707,421.34
归属于上市公司股东的净利润（元）	1,424,901,718.85	1,086,440,305.95	31.15%	850,952,891.35
归属于上市公司股东的扣除非经常性损益的净利润（元）	1,622,746,717.13	1,372,519,975.09	18.23%	1,017,874,613.71
经营活动产生的现金流量净额（元）	1,034,206,211.93	1,125,072,143.78	-8.08%	736,854,360.96
基本每股收益（元/股）	0.78	0.59	32.20%	0.46
稀释每股收益（元/股）	0.78	0.59	32.20%	0.46
加权平均净资产收益率	11.56%	8.93%	2.63%	7.58%
	2024 年末	2023 年末	本年末比上年末增减	2022 年末
总资产（元）	14,742,575,985.33	13,370,515,051.64	10.26%	13,209,068,645.28
归属于上市公司股东的净资产（元）	12,822,947,321.59	11,688,701,654.62	9.70%	11,856,969,474.52

公司最近三个会计年度扣除非经常性损益前后净利润孰低者均为负值，且最近一年审计报告显示公司持续经营能力存在不确定性

是 否

公司最近一个会计年度经审计利润总额、净利润、扣除非经常性损益后的净利润三者孰低为负值

是 否

## 七、境内外会计准则下会计数据差异

### 1、同时按照国际会计准则与按照中国会计准则披露的财务报告中净利润和净资产差异情况

适用 不适用

公司报告期不存在按照国际会计准则与按照中国会计准则披露的财务报告中净利润和净资产差异情况。

### 2、同时按照境外会计准则与按照中国会计准则披露的财务报告中净利润和净资产差异情况

适用 不适用

公司报告期不存在按照境外会计准则与按照中国会计准则披露的财务报告中净利润和净资产差异情况。

## 八、分季度主要财务指标

单位：元

	第一季度	第二季度	第三季度	第四季度
营业收入	696,402,216.01	730,735,204.28	791,274,181.21	704,434,800.71
归属于上市公司股东的净利润	352,409,048.46	365,301,827.70	353,093,651.88	354,097,190.81
归属于上市公司股东的扣除非经常性损益的净利润	404,618,536.43	479,774,626.96	389,792,919.64	348,560,634.10
经营活动产生的现金流量净额	266,305,471.33	198,683,105.90	269,930,304.91	299,287,329.79

上述财务指标或其加总数是否与公司已披露季度报告、半年度报告相关财务指标存在重大差异

是 否

## 九、非经常性损益项目及金额

适用 不适用

单位：元

项目	2024 年金额	2023 年金额	2022 年金额	说明
非流动性资产处置损益（包括已计提资产减值准备的冲销部分）	-2,875,491.76	-584,699.55	-4,367,550.31	资产处置损益
计入当期损益的政府补助（与公司正常经营业务密切相关，符合国家政策规定、按照确定的标准享有、对公司损益产生持续影响的政府补助除外）	13,706,161.95	19,791,006.06	41,294,815.28	政府补助
除同公司正常经营业务相关的有效套期保值业务外，非金融企业持有金融资产和金	-8,829,373.70	-184,207,466.65	-203,388,668.37	金融资产公允价值变动



融负债产生的公允价值变动损益以及处置金融资产和金融负债产生的损益				
单独进行减值测试的应收款项减值准备转回	5,000,000.00			坏账转回
除上述各项之外的其他营业外收入和支出	-1,952,077.50	-7,467,035.96	-374,281.67	其他收支
其他符合非经常性损益定义的损益项目	-199,784,116.79	-124,584,667.12		联营企业非经常性损益
减：所得税影响额	3,120,149.89	-11,014,273.04	-175,823.95	
少数股东权益影响额（税后）	-10,049.41	41,078.96	261,861.24	
合计	-197,844,998.28	-286,079,669.14	-166,921,722.36	--

其他符合非经常性损益定义的损益项目的具体情况：

适用 不适用

其他符合非经常性损益定义的损益项目主要为本集团联营公司持有之长期借款利息，该部分借款未用于生产经营活动。

本集团对非经常性损益项目的确认依照《公开发行证券的公司信息披露解释性公告第 1 号——非经常性损益（2023 年修订）》（证监会公告[2023]65 号）的规定执行。

执行《公开发行证券的公司信息披露解释性公告第 1 号——非经常性损益（2023 年修订）》对可比会计期间非经常性损益的影响：同口径下公司 2022 年度归属于上市公司股东的非经常性损益净额为损失 298,482,734.10 元，较调整前减少 131,561,011.74 元。

将《公开发行证券的公司信息披露解释性公告第 1 号——非经常性损益》中列举的非经常性损益项目界定为经常性损益项目的情况说明

适用 不适用

项目	涉及金额（元）	原因
增值税即征即退	154,244,439.51	符合国家政策规定、持续发生

## 第三节 管理层讨论与分析

### 一、报告期内公司所处行业情况

#### (一) 行业整体情况

2024 年中国游戏产业在政策调整、技术革新和市场竞争中持续发展，呈现出以下主要趋势：

市场规模稳中有升：根据游戏出版工作委员会（GPC）、中国游戏产业研究院联合发布的《2024 年中国游戏产业报告》，国内游戏市场实际销售收入 3257.83 亿元，同比增长 7.53%；游戏用户规模 6.74 亿人，同比增长 0.94%，两项数据均创历史新高。

版号常态化，产业生态持续优化：版号审批数量稳定增长，2024 年国产+进口游戏版号发放总量超 1,000 款，中小厂商获得更多机会；产业发展环境来看，各级政府扶持政策频出，产业生态持续优化。同时，游戏产业呈现出大制作与小游戏并行。

出海规模持续增长：中国自主研发游戏海外市场实际销售收入 185.57 亿美元，同比增长 13.39%。美国、日本、韩国是主要海外目标市场，但包括东南亚、拉美市场在内的新兴市场成为增长点。

AI 赋能行业发展：2024 年，AI 技术对中国游戏行业的影响已从初步探索进入深度渗透阶段，几乎覆盖了游戏研发、运营、用户体验及商业模式的各个环节。研发流程端，AI 技术大幅降低美术、程序及叙事内容的制作成本；AI 技术正重塑游戏运营模式，推动用户分析、反作弊及活动运营的全面智能化；同时，AI 技术在推动用户体验的升级，不论是个性化的玩法推送，还是 AI 虚拟陪玩与 NPC 智能对话功能都在推动游戏体验向高度个性化方向发展。

总体来看，2024 年中国游戏行业在规范化中寻求创新，技术赋能与全球化布局成为关键增长引擎，但竞争格局分化加剧，内容精品化与合规运营仍是核心挑战。

#### (二) 行业政策影响

2024 年，中国游戏行业政策在延续此前监管框架的基础上，进一步引导提升游戏质量、强化未成年人保护，并鼓励高质量内容出海，整体政策环境趋于稳定，行业进入规范发展期。

2024 年 8 月 3 日，国务院印发《关于促进服务消费高质量发展的意见》，提出“提升网络文学、网络表演、网络游戏、广播电视和网络视听质量”，将“网络游戏”写进国家级文件，体现了对游戏产业的重视以及未来在游戏质量、作品创新等方面的支持与引导。

未成年人保护方面，2024 年 6 月全国人大常委会《未成年人网络保护条例》正式施行，将防沉迷技术标准写入法律，在既有政策基础上进一步升级，重点强化技术监管与执行力度。

鼓励出海方面，国家继续支持游戏作为文化出口重点领域，通过政策扶持、税收优惠、平台搭建等方式推动中国游戏企业拓展海外市场。商务部将游戏纳入“数字贸易出口重点领域”，提供税收优惠；官方组织“中国游戏全球行”活动，助力中小厂商拓展海外。

### 二、报告期内公司从事的主要业务

#### (一) 公司主要业务概述

公司定位为一家以互联网文化娱乐为主的综合性互联网企业，报告期内，公司主营业务是互联网游戏的研发和运营。经过二十年的发展和沉淀，公司确立了聚焦精品、玩家至上、注重长留等研发理念，在电脑端网络游戏和移动端网络游戏市场均推出了多款游戏精品大作，特别在 MMORPG 和多人休闲竞技领域建立了良好的竞争优势。

公司目前最主要的两条产品线分别为“征途”系列和“球球大作战”。“征途”在电脑端网络游戏时代以自研自发自主，主要包括 4 个产品：《征途》、《征途 2》、《绿色征途》、《征途怀旧版》；在移动端网络游戏时代，“征途”系列做了新的尝试和突破，自研自发自和与渠道合作共举，主要产品包括《征途》手游、《征途 2》手游、《原始征途》手游，以及于 2024 年正式上线的小程序游戏《王者征途》。“征途”IP 是国战类 MMORPG 网游最知名品牌之一，《征途》电脑端网络游戏划时代开启了道具付费模式先河，电脑端网络游戏及移动端网络游戏全系产品累计流水超 300 亿元。《球球大作战》是公司自研自发的多人休闲竞技类移动端网络游戏，成为行业知名的优质 IP，累计设备安装量达到 6 亿台，峰值 DAU 超 2,900 万人，曾登顶中国区游戏免费榜榜首，并长期占据 App Store 小游戏、智力游戏免费排行榜前五名。

公司的网络游戏收入主要来源于虚拟道具收费模式；产品运营模式则包括自主运营、授权运营及联合运营三种模式。

## （二）报告期内公司经营情况分析

报告期内，公司实现营业收入 29.23 亿元，同比持平，实现归属于上市公司股东的净利润 14.25 亿元，同比增长 31.15%；实现归属于上市公司股东的扣除非经常性损益的净利润 16.23 亿元，同比增长 18.23%。整体而言，公司游戏产品线全年运营态势平稳，小程序游戏业务爆发增长，投资收益较去年则有显著改善。


公司具体经营情况如下：

### 1、征途 IP 赛道：成熟产品实现用户扩圈，小程序端完成从零到一突破

赛道以打造长青游戏为追求，全系多个产品同步发力，上线多个季度资料片，通过全新的玩法、福利与活动，激活玩家群体的活跃度，为征途 IP 游戏生态注入新活力。六月的年度“征途嘉年华”和十月的周年庆典持续吸引核心玩家的热情参与，强化了玩家对游戏的归属感与认同感。《原始征途》还创新性地利用短剧这一新形式进行营销，邀请短剧领域头部艺人孙樾主演宣传短剧，结合大女主代言人余诗曼的品牌影响力，形成“短剧+代言人”双驱动模式，精准契合买量需求，传播辐射范围广泛，成功吸引大量潜在用户。



爆款新游戏《王者征途》凭借独特的玩法设计与精准的市场定位，实现了小程序端的突破，自 2024 年 2 月上线小程序平台以来，成功引入超 2,500 万新增用户，全年贡献流水 6 亿元。此外，《原始征途》小程序在 2025 年 1 月正式开启买量投放，亦贡献可观的增量流水，助力用户扩圈。广泛的渠道覆盖，让征途游戏触达不同用户生态圈，快速积累起庞大且忠实的玩家群体，为征途 IP 长青发展筑牢根基。



## 2、休闲竞技赛道：拳头产品重拾增长，《太空杀》夯实品类优势

作为休闲竞技品类的长青标杆，《星球大作战》于报告期内实现了流水显著增长。该游戏紧跟时代潮流和用户需求，通过更新经典玩法、优化付费内容等手段，核心用户留存创近年新高，ARPU 及付费渗透率同比大幅提高，单月流水创五年新高。《星球大作战》还上线小程序版本，全年累计注册用户达到 300 多万，DAU 达到 20 万，为 APP 端积累了大量潜在用户。



报告期内，太空狼人杀手游《太空杀》继续迭代版本内容，优化用户体验。该游戏充分利用 IP 联动进行破圈，先后与奥特曼、猪猪侠、名侦探柯南等知名 IP 开启联动，游戏内新角色、新玩法围绕联动 IP 深度融合，带给用户全新体验，维持了其在品类的领跑地位。同时《太空杀》积极探索“游戏+AI”的创意，先后推出了“推理剧场”、“残局挑战”和“内鬼挑战”等 AI 原生游戏玩法，参与体验的玩家数量超过数百万，广受好评。特别是 2025 年 3 月上线的“内鬼挑战”，是业内首次将 Deepseek 大模型能力应用到推理游戏品类，该游戏与 AI 的深度融合程度于行业内处于领先地位。



此外，《太空杀》的海外版《Super Sus》2024 年收入续创新高，同比增长超过 50%，巩固了其作为东南亚及南美地区社交推理头部游戏品牌的地位，并稳步向美国和欧洲拓展。

### 3、其他品类：《月圆之夜》优化商业模式，在研产品有望破局

公司策略卡牌游戏《月圆之夜》继去年从独立单机向联网玩法转型之后，不断迭代商业化，挖掘变现潜力，联网模式的收入占比持续提升，流水体量同比显著增长；同时与多家知名品牌联动，推动市场认知度突破。目前该游戏的单机和联机都在预研新的玩法模式，预计 2025 年上半年开启测试，有望为游戏的内容生态以及商业化注入新活力。



公司正在积极自研新游戏，拓宽产品矩阵，打造新增长点。其中，多人组队游戏《超自然行动组》，已于 2025 年初开启不删档付费测试，计划于 2025 年正式上线推广。此外，一款中国历史题材的 SLG 游戏《五千年》及一款休闲竞技类策略对抗游戏《口袋斗蛭蛭》均已取得版号。

### 4、AI 创新：打造游戏+AI 生态图谱，AI 玩法探索多点开花

公司的 AI 战略始于对行业趋势的敏锐洞察。公司在行业内率先提出全面拥抱 AI 浪潮，迅速组建 AI 实验室，确立了革新游戏生产、推动玩法创新的发展目标。经过两年的积累，公司构建起围绕自研大模型为核心的全方位 AI 基础能力，在技术、场景、生态方面均已展现出领先的技术穿透力。公司在图像、视频、语音、代码、文本、策略等方面构建了高效的 AI 生产链路，实现 AI 工业化管线与多模态全矩阵布局。公司在 AI 技术的游戏场景落地上呈现出清晰的演进逻辑——前期聚焦研发提效，中期突破体验优化，终局指向玩法创新。

研发提效方面，公司自 2023 年开始陆续搭建了一系列内部 AI 工具平台，深入应用到公司各业务部门研发管线中，显著提高研发效能，降低研运成本。

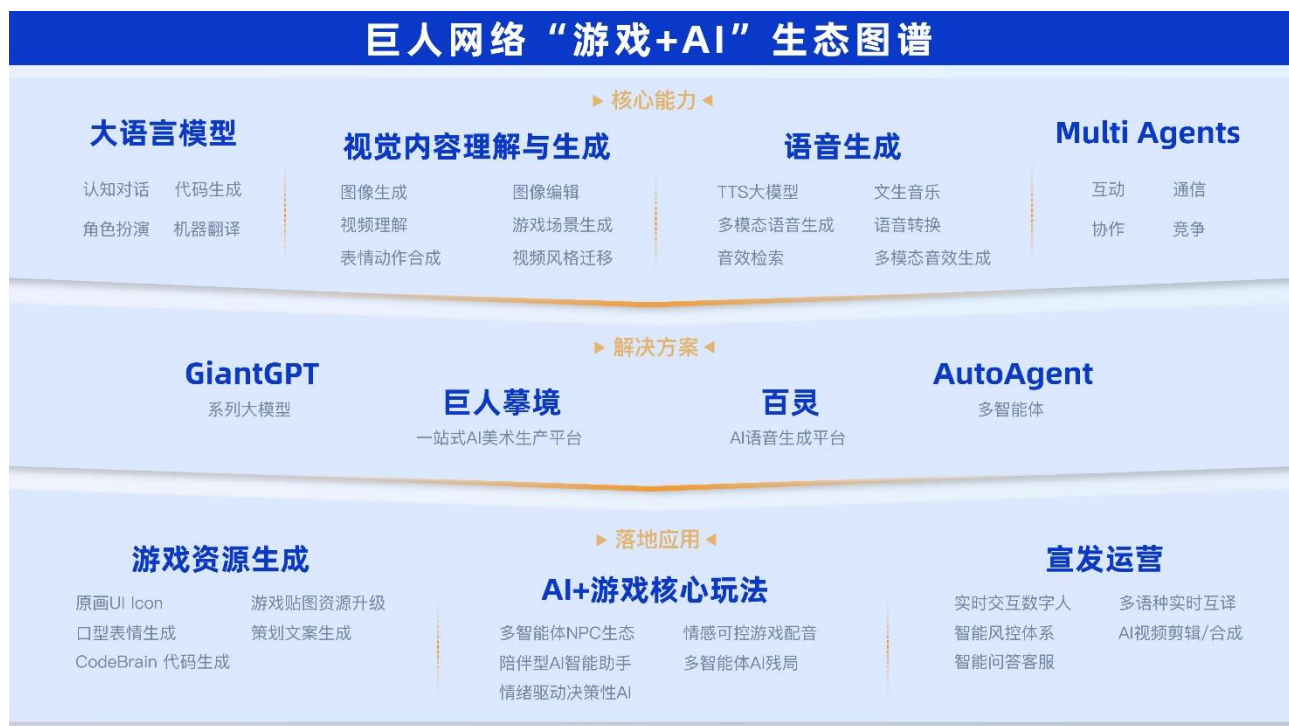
1) GiantGPT 作为行业首发的通用认知对话大模型之一，结合高质量自有数据与互联网公共数据训练，并针对角色演绎、情景推理、长期记忆等基础能力进行深度优化，其应用效果已在公司多个游戏业务场景中得到验证。

2) 巨人摹境是业内率先支持团队协作的 AI 绘画生产平台，构建了协作式标准 AI 美术工业化管线。传统 WebUI 的文生图和图生图各有独立页面，而巨人摹境将所有生成操作整合在一个页面，省去繁琐切换，并且生成内容以独立图层呈现，支持透明通道与图层交互。

3) 公司自研的 BaiLing-TTS 是业内首个支持多种普通话方言混说的语音大模型，构建了涵盖 20 种方言、超过 20 万小时的普通话和方言数据集，并采取多项创新技术进行大模型训练，不仅支持普通话零样本克隆，还能够生成河南话、上海话、粤语等多种方言语音。

4) 公司自研的 CodeBrain 是 AI 代码生成大模型，帮助开发者进行实时代码生成，从而减少重复编码过程，已助力研发效率提升 30%-40%，翻译大模型则实现 100%替代第三方供应商初翻，极大地降低了翻译成本。

公司于 2024 年底的中国游戏产业年会上发布“千影 QianYing”有声游戏生成大模型，实现了有声可交互游戏视频生成的新突破。千影大模型包含两大核心模块：YingGame 视频生成大模型与 YingSound 视频配音大模型。YingGame 作为开放世界游戏视频生成大模型，结合视频配音大模型 YingSound 的精准音效生成能力，实现了有声可交互游戏视频生成的新突破。这是对下一代游戏内容生成与交互形式的一次探索。千影的发布意味着公司实现了自研大语言模型、语音大模型与视频大模型的多模态全矩阵布局。



同时，随着模型能力提升、推理成本下降，公司加快推动 AI 驱动游戏玩法创新与体验优化。

《太空杀》是业内最早深耕 AI 原生玩法的游戏产品，陆续推出了“推理剧场”、“残局挑战”和“内鬼挑战”等功能模式。其中，“AI 残局挑战”是业内首个基于多智能体大模型（Multi-Agent LLM）打造的 AI 原生玩法，其以“1 个真人玩家+N 个 AI 玩家”的模式展开，每个 AI 玩家的发言和决策均由大模型实时生成，无需依赖人类预设内容，AI 具备谋略、伪装、欺骗、协作等高智慧行为表现。这一玩法不仅增加了游戏的复杂性和挑战性，还赋予真人玩家更多的策略空间。2025 年 3 月上线的“内鬼挑战”，则首次将 DeepSeek 能力深入应用到游戏的玩法创新，借助 DeepSeek 强逻辑推理、低延迟、拟真交互等特性强化 AI 玩家的能力，重新定义了人机对抗的智能边界。

《原始征途》也持续探索利用 AI 技术提升用户体验。2024 年，基于 GiantGPT 为《征途》系列游戏打造了陪伴型智能 NPC，赋予 NPC 性格、情绪和长期记忆，助力提升玩家粘性。2025 年 3 月全面接入国产大模型 DeepSeek-R1 满血版，其核心 AI 智能 NPC“小师妹”完成技术升级，以“游戏策略专家”与“情感陪伴”双重定位亮相，为玩家提供更智能、更人性化的交互体验，这一升级已面向全量用户开放。

在自研的基础上，公司坚信在 AI 产业的生态共建与开放合作亦是突破技术壁垒、释放产业潜能的核心路径。公司持续拓展产业上下游的合作和投资布局。2025 年 2 月公司宣布与阿里云深化 AI 合作，加强游戏场景的 AI 落地应用及算力生态建设等领域联动。投资方面，2025 年 2 月公司宣布参与 AI 图像生成平台 LiblibAI（哩布哩布 AI）最新融资，为本轮产业投资方。作为 AI 图像生成赛道明星创业公司，LiblibAI 发展势头迅猛，在 AI 图形创作赛道已经具有中国最大的 Lora 创作者社区生态，公司将与 Liblib 社区建立更紧密的合作。

### 三、核心竞争力分析

#### （一）研运一体化，坚持精品化战略

公司始终坚持自主研发、聚焦精品战略，奉行研运一体化的经营模式，在运营的同时随时改进游戏功能以不断满足玩家的需求，并开发大量新功能。在研发技术方面，研发服务器架构设计、客户端引擎支持、反外挂及木马体系等技术处于行业领先水平，可以为研发团队提供完善的技术支持。同时公司加强在研发层面的中台建设，深入贯彻“中台赋能项目”的理念，强调围绕项目需求建设中台能力，理顺中台与项目的合作关系。公司将建设易用的、可扩展的、不断演进的高效

能研发框架，实现研发流程的全面质量管理，最终达到研发时间、成本和质量的平衡。该研发框架会形成“持续”的研发体系，包括人员能力、习惯、制作、规范、工具链、质量控制、协作、资源的透明和共享等；保证研发流程的“高效”，减少 workflow 中的重复和损耗，消除研发过程中因为配合导致的瓶颈，实现游戏出品的“高质量”，包括架构的合理性、及时合理的代码重构、客户端和服务端端的优化等。同时在此研发框架下，公司可以采集更底层的数据，以验证策划理念、提升策划水平。中台构建可持续积累的研发能力，实现技术积累和复用，并在公司现有核心赛道建立技术优势；在公司层面初步构建了安全、高效的运营平台能力，并整合技术相关的平台工作，为公司业务全球化提供有效支撑。公司坚守最核心且擅长的国战 MMORPG 及多人休闲竞技赛道，并聚焦资源投向少数细分赛道与关键项目，努力打造符合时代潮流和用户需求的爆款产品。公司在新项目上也积极落实“尽早见用户”环节，与玩家共研，洞察用户需求，在与玩家的交流讨论中发掘灵感，游戏版本内容都时刻与玩家保持同步，打造玩家喜欢的高质量精品游戏。

## （二）较强的 IP 开发与运营能力

公司拥有较强的 IP 开发及运营能力，围绕“征途”和“球球大作战”两个旗舰 IP 做长远战略计划。经典 IP “征途”在游戏品质、内容上不断创新，举办了多项线下活动，例如面向“征途”全系产品玩家的一年一度的“征途玩家嘉年华”等。公司越来越重视游戏的社会价值、文化内涵、教育功能，如《球球大作战》与多个知名 IP 联动推出限定版本，深度挖掘球球用户的成长共鸣点、升华用户的情绪价值。公司在运营过程中以进一步弘扬中华优秀传统文化、把更多健康有益的思想文化内容注入到游戏产品中为导向，通过现有平台向更多用户传播社会正能量。除此之外，公司拥有较强的将知名 IP 转化为游戏产品的开发能力。公司储备了多个优质 IP 资源，为游戏后续开发运营提供保障。公司将以自身的研发和运营优势为基础，充分挖掘 IP 中的情节、角色及其他元素，并进行改编利用，将影视项目研发、娱乐产业投资、IP 运营及影游资源整合，定制开发更多的产品，实现 IP 价值最大化。

## （三）数量庞大且高质量的用户基础

在游戏行业激烈竞争、产品迅速更迭的环境下，公司以自有品牌优势为依托，长期积累沉淀自有用户，为公司长期发展奠定了基础。《征途》是中国网络游戏史一个重要篇章，该游戏在业界首创免费模式。经过十余年的积累，“征途”IP 拥有了庞大的用户基础，曾创下 210 万玩家最高同时在线的历史记录。《球球大作战》是公司自主研发、自主运营的休闲竞技类手机游戏，其开创了新的移动电竞品类，且累计设备安装量已超过 6 亿台。公司充分利用“征途”系列、“球球大作战”等优质 IP 所拥有的巨大市场影响力和庞大的用户基础，对既有作品进行移动化价值的深度挖掘，增强自有用户在电脑端和移动端的互通，并积极探索电竞、影视、游戏周边等多种盈利模式。

## （四）精英化、年轻化的人才结构

专业化、稳定的、具有强凝聚力的管理团队和精英化、年轻化的优秀人才队伍是公司核心竞争力的重要组成部分。公司核心制作人均有在网络游戏从业多年的经历，且都拥有开发或者运营过精品大作的成功经验，拥有很强的技术开发能力和丰富的市场运作经验，对游戏行业理解深刻；公司注重精英化、年轻化的人才储备，大胆启用创新能力较强的年轻人，以保持公司强大的生命力。公司通过营造良好的企业文化氛围、采取有效的激励机制，培养员工的忠诚度，有效保证了核心人才队伍的稳定，使公司的各项业务能够持续运作，保障公司的稳定发展。

# 四、主营业务分析

## 1、概述

参见“二、报告期内公司从事的主要业务”相关内容。

## 2、收入与成本

### （1）营业收入构成

单位：元

	2024 年		2023 年		同比增减
	金额	占营业收入比重	金额	占营业收入比重	
营业收入合计	2,922,846,402.21	100%	2,924,173,672.43	100%	-0.05%
分行业					
游戏相关业务收入	2,918,607,513.88	99.85%	2,910,412,573.13	99.53%	0.28%

其他业务	4,238,888.33	0.15%	13,761,099.30	0.47%	-69.20%
分产品					
移动端网络游戏收入	2,180,390,539.47	74.60%	2,072,818,887.86	70.89%	5.19%
电脑端网络游戏收入	681,021,588.03	23.30%	809,068,448.58	27.67%	-15.83%
互联网社区工具收入	2,136,210.15	0.07%	6,147,032.06	0.21%	-65.25%
其他游戏相关业务收入	55,059,176.23	1.88%	22,378,204.63	0.77%	146.04%
其他业务收入	4,238,888.33	0.15%	13,761,099.30	0.46%	-69.20%
分地区					
境内	2,908,718,372.99	99.52%	2,907,493,927.19	99.43%	0.04%
境外	14,128,029.22	0.48%	16,679,745.24	0.57%	-15.30%
分销售模式					
自主运营	1,796,231,655.12	61.45%	1,931,562,270.31	66.05%	-7.01%
联合运营	1,050,626,322.41	35.95%	854,108,837.54	29.21%	23.01%
授权运营	71,749,536.35	2.45%	124,741,465.28	4.27%	-42.48%
其他	4,238,888.33	0.15%	13,761,099.30	0.47%	-69.20%

## (2) 占公司营业收入或营业利润 10%以上的行业、产品、地区、销售模式的情况

适用 不适用

单位：元

	营业收入	营业成本	毛利率	营业收入比上年同期增减	营业成本比上年同期增减	毛利率比上年同期增减
分行业						
游戏相关业务	2,918,607,513.88	362,557,912.71	87.58%	0.28%	14.56%	-1.55%
分产品						
移动端网络游戏	2,180,390,539.47	259,462,781.83	88.10%	5.19%	19.46%	-1.42%
电脑端网络游戏	681,021,588.03	95,784,791.52	85.94%	-15.83%	1.12%	-2.35%
分地区						
境内	2,908,718,372.99	368,502,977.48	87.33%	0.04%	14.48%	-1.60%
分销售模式						
自主运营	1,796,231,655.12	213,123,626.85	88.13%	-7.01%	3.48%	-1.21%
联合运营	1,050,626,322.41	139,030,781.31	86.77%	23.01%	42.78%	-1.83%

公司主营业务数据统计口径在报告期发生调整的情况下，公司最近 1 年按报告期末口径调整后的主营业务数据

适用 不适用

## (3) 公司实物销售收入是否大于劳务收入

是 否

## (4) 公司已签订的重大销售合同、重大采购合同截至本报告期的履行情况

适用 不适用

## (5) 营业成本构成

行业和产品分类

单位：元

行业分类	项目	2024 年	2023 年	同比增减
------	----	--------	--------	------



		金额	占营业成本比重	金额	占营业成本比重	
游戏相关业务	游戏相关业务	362,557,912.71	97.98%	316,478,165.41	97.70%	14.56%
其他业务	其他业务	7,478,738.53	2.02%	7,465,975.44	2.30%	0.17%

单位：元

产品分类	项目	2024 年		2023 年		同比增减
		金额	占营业成本比重	金额	占营业成本比重	
移动端网络游戏	移动端网络游戏	259,462,781.83	70.12%	217,201,155.22	67.05%	19.46%
电脑端网络游戏	电脑端网络游戏	95,784,791.52	25.89%	94,720,414.77	29.24%	1.12%
互联网社区工具	互联网社区工具	531,755.34	0.14%	3,061,843.20	0.95%	-82.63%
游戏相关其他业务	游戏相关其他业务	6,778,584.02	1.83%	1,494,752.22	0.46%	353.49%
其他业务	其他业务	7,478,738.53	2.02%	7,465,975.44	2.30%	0.17%

说明

2024 年 12 月 31 日，游戏相关其他业务成本为人民币 6,778,584.02 元（2023 年 12 月 31 日：人民币 1,494,752.22 元）金额增加人民币 5,283,831.80 元，同比上升 353.49%，主要系本集团 AI 业务相关的服务器托管费同比增加所致。

**(6) 报告期内合并范围是否发生变动**

是 否

详见本报告第十节/九、合并范围的变更。

**(7) 公司报告期内业务、产品或服务发生重大变化或调整有关情况**

适用 不适用

**(8) 主要销售客户和主要供应商情况**

公司主要销售客户情况

前五名客户合计销售金额（元）	967,595,483.17
前五名客户合计销售金额占年度销售总额比例	32.54%
前五名客户销售额中关联方销售额占年度销售总额比例	0.00%

公司前 5 大客户资料

序号	客户名称	销售额（元）	占年度销售总额比例
1	客户 1	473,122,630.19	15.91%
2	客户 2	353,058,926.70	11.87%
3	客户 3	79,267,286.51	2.67%
4	客户 4	32,834,404.44	1.10%
5	客户 5	29,312,235.33	0.99%
合计	--	967,595,483.17	32.54%

主要客户其他情况说明

适用 不适用

销售额在满足收入确认条件时确认为收入，上述前五大客户是以结算口径汇总的联合运营平台，在和游戏渠道商的合作中，最终客户为游戏玩家。

公司主要供应商情况

前五名供应商合计采购金额（元）	64,420,389.97
前五名供应商合计采购金额占年度采购总额比例	53.85%
前五名供应商采购额中关联方采购额占年度采购总额比例	0.00%

公司前 5 名供应商资料

序号	供应商名称	采购额（元）	占年度采购总额比例
1	供应商 1	23,935,412.32	20.01%
2	供应商 2	11,808,402.57	9.87%
3	供应商 3	11,314,507.71	9.46%
4	供应商 4	9,282,810.74	7.76%
5	供应商 5	8,079,256.63	6.75%
合计	--	64,420,389.97	53.85%

主要供应商其他情况说明

适用 不适用

### 3、费用

单位：元

	2024 年	2023 年	同比增减	重大变动说明
销售费用	1,005,148,944.52	1,019,411,238.85	-1.40%	基本持平。
管理费用	220,607,854.48	178,323,869.58	23.71%	主要系本报告期人员成本上升所致。
财务费用	4,013,914.29	-5,806,836.79	-169.12%	主要系本报告期利息收入下降所致。
研发费用	691,449,686.49	691,994,870.56	-0.08%	基本持平。

### 4、研发投入

公司研发人员情况

	2024 年	2023 年	变动比例
研发人员数量（人）	1,035	918	12.75%
研发人员数量占比	67.16%	66.72%	0.44%
研发人员学历结构			
本科	662	579	14.34%
硕士	214	171	25.15%
研发人员年龄构成			
30 岁以下	429	394	8.88%
30~40 岁	448	408	9.80%

公司研发投入情况

	2024 年	2023 年	变动比例
--	--------	--------	------

研发投入金额（元）	691,449,686.49	691,994,870.56	-0.08%
研发投入占营业收入比例	23.66%	23.66%	0.00%
研发投入资本化的金额（元）	0.00	0.00	0.00%
资本化研发投入占研发投入的比例	0.00%	0.00%	0.00%

公司研发人员构成发生重大变化的原因及影响

适用 不适用

研发投入总额占营业收入的比重较上年发生显著变化的原因

适用 不适用

研发投入资本化率大幅变动的原因及其合理性说明

适用 不适用

## 5、现金流

单位：元

项目	2024 年	2023 年	同比增减
经营活动现金流入小计	3,202,313,358.09	3,225,662,512.12	-0.72%
经营活动现金流出小计	2,168,107,146.16	2,100,590,368.34	3.21%
经营活动产生的现金流量净额	1,034,206,211.93	1,125,072,143.78	-8.08%
投资活动现金流入小计	126,127,346.93	93,282,466.04	35.21%
投资活动现金流出小计	437,680,558.10	408,369,225.68	7.18%
投资活动产生的现金流量净额	-311,553,211.17	-315,086,759.64	-1.12%
筹资活动现金流出小计	542,494,016.97	659,700,127.56	-17.77%
筹资活动产生的现金流量净额	-542,494,016.97	-659,700,127.56	-17.77%
现金及现金等价物净增加额	180,013,910.28	150,900,024.21	19.29%

相关数据同比发生重大变动的主要影响因素说明

适用 不适用

1. 报告期内，经营活动产生的现金流量净额（净流入）较上年同期下降 8.08%，主要系本报告期人力成本上升所致；
2. 报告期内，投资活动产生的现金流量净额（净流出）较上年同期下降 1.12%，主要系本报告期收回投资上升所致；
3. 报告期内，筹资活动产生的现金流量净额（净流出）较上年同期下降 17.77%，主要系公司自 2023 年开始提高分红频次，增加中期分红导致前期实际支付的现金红利总额相对较高，公司分红比例同比未发生重大变化。

报告期内公司经营活动产生的现金净流量与本年度净利润存在重大差异的原因说明

适用 不适用

## 五、非主营业务分析

适用 不适用

单位：元

	金额	占利润总额比例	形成原因说明	是否具有可持续性
投资收益	661,260,233.29	45.69%	主要系权益法核算的长期股权投资损益调	权益法核算的长期股权投资损益具有可持

			整及基金收益。	续性，其他没有可持续性。
公允价值变动损益	15,981,794.13	1.10%	主要系证券和基金类投资的公允价值变动损失。	否
营业外收入	2,926,887.84	0.20%	主要系收到诉讼赔偿款项。	否
营业外支出	4,878,965.34	0.34%	主要系捐赠、赔偿金支出。	否
其他收益	169,933,337.87	11.74%	主要系增值税即征即退及政府补贴。	增值税即征即退具有可持续性，其他没有可持续性。
资产处置收益	-2,875,491.76	-0.20%	主要系固定资产报废损失。	否
信用减值损失	6,113,149.45	0.42%	主要系坏账损失转回。	是

## 六、资产及负债状况分析

### 1、资产构成重大变动情况

单位：元

	2024 年末		2024 年初		比重增减	重大变动说明
	金额	占总资产比例	金额	占总资产比例		
货币资金	2,057,997,510.53	13.96%	1,888,523,600.25	14.12%	-0.16%	期末余额较期初余额基本持平。
应收账款	147,427,070.05	1.00%	160,321,119.19	1.20%	-0.20%	期末余额较期初余额下降，主要系本报告期收回前期游戏分成款所致。
投资性房地产	119,069,803.56	0.81%	140,573,677.70	1.05%	-0.24%	期末余额较期初余额下降，主要系本报告期计提折旧所致。
长期股权投资	9,556,739,886.80	64.82%	8,478,132,694.75	63.41%	1.41%	期末余额较期初余额上升，主要系本报告期确认投资收益及长投权益变动增加所致。

固定资产	271,996,906.94	1.84%	244,201,052.44	1.83%	0.01%	期末余额较期初余额上升，主要系本报告期购入服务器增加所致。
在建工程	389,722,886.94	2.64%	277,362,111.02	2.07%	0.57%	期末余额较期初余额上升，主要系本报告期在建工程投入增加所致。
使用权资产	32,714,132.42	0.22%	44,272,077.50	0.33%	-0.11%	期末余额较期初余额下降，主要系本报告期计提折旧所致。
合同负债	633,543,789.64	4.30%	434,865,011.27	3.25%	1.05%	期末余额较期初余额上升，主要系本报告期确认游戏递延收入增加所致。
租赁负债	20,555,656.85	0.14%	32,597,675.53	0.24%	-0.10%	期末余额较期初余额下降，主要系本报告期支付租赁费所致。
其他应收款	11,954,546.62	0.08%	7,613,960.64	0.06%	0.02%	期末余额较期初余额上升，主要系本报告期坏账准备转回所致。
其他非流动资产	24,522,253.43	0.17%	0.00	0.00%	0.17%	期末余额较期初余额上升，主要系本报告期预计一年内不能使用的留抵税增加所致。
长期应付款	153,466.14	0.00%	470,420.12	0.00%	0.00%	期末余额较期初余

						额基本持平。
其他非流动负债	6,155,663.60	0.04%	2,536,213.12	0.02%	0.02%	期末余额较期初余额上升，主要系本报告期递延收入上升所致。
其他综合收益	419,631,744.94	2.85%	178,599,196.13	1.34%	1.51%	期末余额较期初余额上升，主要系本报告期长投权益变动上升所致。
预付款项	29,626,248.29	0.20%	18,920,353.97	0.14%	0.06%	期末余额较期初余额上升，主要系本报告期预付广告宣传费所致。
预收款项	2,468,288.65	0.02%	0.00	0.00%	0.02%	期末余额较期初余额上升，主要系本报告期存在租赁预收款所致。

境外资产占比较高

适用 不适用

## 2、以公允价值计量的资产和负债

适用 不适用

单位：元

项目	期初数	本期公允价值变动损益	计入权益的累计公允价值变动	报表折算差	本期增加	本期减少	其他变动	期末数
金融资产								
1. 交易性金融资产（不含衍生金融资产）	214,559,151.80	4,563,441.12				3,500,000.00		215,622,592.92
2. 其他权益工具投资	756,071,471.10	29,918,788.81	61,245,391.21	7,370,085.52				793,360,345.43

3. 其他非流动金融资产	703,954,776.77	11,418,353.01		197,189.89		87,016,233.88		628,554,085.79
金融资产合计	1,674,585,399.67	45,900,582.94	61,245,391.21	7,567,275.41	0.00	90,516,233.88	0.00	1,637,537,024.14

其他变动的内容

无。

报告期内公司主要资产计量属性是否发生重大变化

是 否

### 3、截至报告期末的资产权利受限情况

无。

## 七、投资状况分析

### 1、总体情况

适用 不适用

报告期投资额（元）	上年期末投资额（元）	变动幅度
11,456,222,304.12	10,399,447,157.30	10.16%

### 2、报告期内获取的重大的股权投资情况

适用 不适用

单位：元

被投资公司名称	主要业务	投资方式	投资金额	持股比例	资金来源	合作方	投资期限	产品类型	截至资产负债表日的进展情况	预计收益	本期投资盈亏	是否涉诉	披露日期（如有）	披露索引（如有）
上海巨堃网络科技有限公司	互联网信息服务及网络游戏	增资	230,300,000.00	49.00%	自有资金	巨人投资有限公司	投资之日起至2036年8月22日	互联网信息服务及网络游戏	已完成	0.00	351,850,230.86	否	2024年08月30日	http://www.cninfo.com.cn
合计	--	--	230,300,000.00	--	--	--	--	--	--	0.00	351,850,230.86	--	--	--

### 3、报告期内正在进行的重大的非股权投资情况

适用 不适用

单位：元

项目名称	投资方式	是否 为固 定资 产投 资	投 资 项 目 涉 及 行 业	本 报 告 期 投 入 金 额	截 至 报 告 期 末 累 计 实 际 投 入 金 额	资 金 来 源	项 目 进 度	预 计 收 益	截 止 报 告 期 末 累 计 实 现 的 收 益	未 达 到 计 划 进 度 和 预 计 收 益 的 原 因	披 露 日 期 (如 有)	披 露 索 引 (如 有)
巨人 园 区 B1 项 目 及 B2 项 目	其他	是	自建 办 公 场 地	15,21 6,330 .30	261,9 45,39 3.18	自有 资 金	89.37 %	0.00	0.00	不 适 用	2021 年 04 月 30 日	http: //www .cnin fo.co m.cn
合计	--	--	--	15,21 6,330 .30	261,9 45,39 3.18	--	--	0.00	0.00	--	--	--

注：2022年1月20日，公司已完成相关土地使用权的权属变更登记手续，并取得上海市自然资源确权登记局颁发的《中华人民共和国不动产权证书》。

#### 4、金融资产投资

##### (1) 证券投资情况

适用 不适用

单位：元

证券 品种	证券 代码	证券 简称	最 初 投 资 成 本	会 计 计 量 模 式	期 初 账 面 价 值	本 期 公 允 价 值 变 动 损 益	计 入 权 益 的 累 计 公 允 价 值 变 动	本 期 购 买 金 额	本 期 出 售 金 额	报 告 期 损 益	期 末 账 面 价 值	会 计 核 算 科 目	资 金 来 源
境 内 外 股 票	60051 5	海 南 机 场	286,6 38,64 4.27	公 允 价 值 计 量	211,0 59,15 1.80	4,563 ,441. 12	0.00	0.00	0.00	4,563 ,441. 12	215,6 22,59 2.92	交 易 性 金 融 资 产	自 有 资 金
合计			286,6 38,64 4.27	--	211,0 59,15 1.80	4,563 ,441. 12	0.00	0.00	0.00	4,563 ,441. 12	215,6 22,59 2.92	--	--

##### (2) 衍生品投资情况

适用 不适用

公司报告期不存在衍生品投资。

#### 5、募集资金使用情况

适用 不适用

公司报告期无募集资金使用情况。



## 八、重大资产和股权出售

### 1、出售重大资产情况

适用 不适用

公司报告期未出售重大资产。

### 2、出售重大股权情况

适用 不适用

## 九、主要控股参股公司分析

适用 不适用

主要子公司及对公司净利润影响达 10%以上的参股公司情况

单位：元

公司名称	公司类型	主要业务	注册资本	总资产	净资产	营业收入	营业利润	净利润
上海巨人网络科技有限公司	子公司	网络游戏	36,808,756.00 人民币	3,799,264,546.54	3,324,833,228.51	461,173,698.96	473,932,996.65	484,583,442.78
上海巨篷网络科技有限公司	子公司	网络游戏	50,000,000.00 人民币	394,615,708.35	329,901,708.08	438,344,543.31	226,459,925.73	234,556,088.91
巨人移动科技有限公司	子公司	网络游戏	50,000,000.00 人民币	378,006,190.39	235,442,436.50	428,922,621.17	202,178,282.40	190,793,410.97
巨人移动技术有限公司	子公司	网络游戏	50,000,000.00 人民币	444,440,867.92	387,849,358.71	425,434,606.56	219,824,310.53	190,213,557.44
上海征途信息技术有限公司	子公司	网络游戏	34,443,900.00 人民币	1,256,843,355.76	1,022,574,956.04	350,247,158.34	165,487,566.71	153,634,468.63
上海巨堃网络科技有限公司	参股公司	互联网信息服务及网络游戏	9,004,912,724.00 人民币	50,190,201,559.65	17,250,547,637.71	18,142,253,090.08	2,410,063,111.82	1,528,324,526.61

报告期内取得和处置子公司的情况

适用 不适用

公司名称	报告期内取得和处置子公司方式	对整体生产经营和业绩的影响
重庆巨人统平网络科技有限公司	新设	对整体生产经营和业务无重大影响
太原使命互动网络科技有限公司	注销	优化公司资源配置
上海巨火网络科技有限公司	注销	优化公司资源配置
山西巨人网络科技有限公司	注销	优化公司资源配置
上海巨之投投资管理中心（有限合伙）	注销	优化公司资源配置
上海巨手网络科技有限公司	注销	优化公司资源配置

主要控股参股公司情况说明

- 1、报告期内，上海巨人网络科技有限公司的利润主要来源于子公司分红及网络游戏收入。
- 2、报告期内，上海巨篷网络科技有限公司的利润主要来源于网络游戏收入。
- 3、报告期内，巨人移动科技有限公司的利润主要来源于网络游戏收入。

- 4、报告期内，巨人移动技术有限公司的利润主要来源于网络游戏收入。
- 5、报告期内，上海征途信息技术有限公司的利润主要来源于网络游戏收入。
- 6、报告期内，上海巨堃网络科技有限公司的利润主要来源于下属子公司游戏收入及投资收益。

## 十、公司控制的结构化主体情况

适用 不适用

## 十一、公司未来发展的展望

### （一）未来发展战略及经营计划

公司一贯重视成熟产品的稳定经营，不断巩固最核心且擅长的国战 MMORPG 及多人休闲竞技赛道，通过版本内容推陈出新和运营精细化，提升“征途”以及“球球大作战”两大 IP 的潜力；公司还围绕“征途”和“球球”两个旗舰 IP 做长远战略计划，拟通过文创产品、影视开发、电竞赛事等多种方式，丰富两大 IP 的文化内涵，加强其与玩家群体的情感纽带。对于新项目开发，公司将基于对游戏行业未来创新方向的理解，结合自身经验和能力禀赋，聚焦资源投向少数关键项目，努力打造符合时代潮流和用户需求的爆款产品。其中，多人组队游戏《超自然行动组》，已于 2025 年初开启不删档付费测试，计划于 2025 年正式上线推广。此外，一款中国历史题材的 SLG 游戏《五千年》及一款多人休闲竞技类策略对抗游戏《口袋斗蛭》均已取得版号。这些在研产品有望帮助公司拓展用户群、增加新的业绩增长点。前述产品的相关介绍详见本章节“二、报告期内公司从事的主要业务/（二）报告期内公司经营情况分析”中的相关内容。

全球化发展是公司坚定不移的战略。公司自研游戏均已将开拓海外市场作为重点目标，不断完善海外发行团队的建设，提升公司海外研发与发行的综合实力。2024 年，《Super Sus》帮助公司在自研游戏“出海”方面更进一步，其收入屡创新高，同比去年增长超过 50%，在东南亚和南美巩固了社交推理类游戏头部品牌，并进一步向美国和欧洲稳健拓展。未来公司将持续推进全球化战略，将海外业务覆盖至更多地区，不断扩大收入规模，并尝试在自研游戏中融入更多中国文化元素，向海外用户展示与传播中国文化的独特魅力。

科技赋能游戏研发与运营，是公司布局未来增长的抓手。公司在行业内率先提出全面拥抱 AI 浪潮，迅速组建 AI 实验室，确立了革新游戏生产、推动玩法创新的发展目标。经过两年的积累，公司构建起围绕自研大模型为核心的全方位 AI 基础能力，在技术、场景、生态方面均已展现出领先的技术穿透力。公司在 AIGC 图像、视频、语音、代码、文本、策略等构建了高效的 AI 生产链路，实现 AI 工业化管线与多模态全矩阵布局。公司在 AI 技术的游戏场景落地上呈现出清晰的演进逻辑——前期聚焦研发提效，中期突破体验优化，终局指向玩法创新。

此外，公司十分重视履行企业社会责任，将继续积极配合与主动响应政府主管部门的要求，认真落实各项政策规定，特别是压实针对未成年人保护及防沉迷的各项措施，保证企业规范、健康经营。同时，公司也将继续响应国家乡村振兴、教育振兴的号召，聚焦于民族地区、国家乡村振兴工作重点县的教育领域，持续开展工作调研，争取为改善贫困地区教育资源作出更多贡献。

### （二）公司可能面对的风险及应对措施

#### 1、公司可能面对的风险

##### （1）行业政策变化

我国的网络游戏行业受到政府的严格监管，国家工业和信息化部、中宣部出版局等部门均有权颁布及实施监管网络游戏行业的法规。近年来相关监管部门逐渐重视行业的健康发展，针对游戏研发、出版、运营等环节实行较为严格的资质管理及内容审查等监管措施。随着相关监管部门对网络游戏行业持续增强的监管力度，网络游戏相关业务资质及许可的门槛可能进一步提高，若政府监管部门针对互联网文化娱乐行业领域的政策发生变化，而公司未及时响应政策，则可能形成对公司的业务发展造成不确定性影响的因素。

##### （2）市场竞争的风险

我国网络游戏产业用户数量渐趋饱和，存量竞争成为市场主流。游戏产业在创新层面的资金投入和政策倾斜，游戏产业的发展不断加速，行业竞争日趋激烈。市场上各种类型的游戏大量增加，新的技术不断更迭，如元宇宙、人工智能、云计算、跨平台开发技术及可穿戴式智能设备等逐步改变着行业内的游戏开发战略。若未来网络游戏行业在技术、产品等方面出现重大变革，游戏玩家兴趣发生较大变化，如果公司不能够及时察觉变化并通过有效竞争稳固行业地位，将可能会造成玩家流失，市场份额也将会降低，将对公司的经营业绩产生不利影响。

##### （3）核心人才流失的风险

对游戏及互联网行业而言，是否拥有足够的人才是一家公司是否具备核心竞争力的关键因素，人才资源是游戏及互联网行业的核心资源。如果公司不能稳定管理层、育留选用优秀人才、有效建设核心人才队伍，对核心人员进行合理的激励和管理，保持公司创造力与活力。则将对公司经营造成不利影响。

**2、应对措施**

公司将不定期组织员工学习行业政策、法律法规以规范性文件，随时关注行业主管部门的政策变化以及市场热点的转变，在严格执行相关法律法规的同时，把握市场热点，增强公司的持续盈利能力。

公司在研发方面将坚持以自研为主，聚焦擅长赛道，集中力量打造爆款。此外，公司在不断深耕游戏领域的同时，也将寻找新的市场热点和契机，研发符合时代趋势的新产品。

公司始终高度重视专业人才的培养和挖掘，为年轻的业务带头人搭建舞台并分享公司成长红利，通过长期的沟通协作，为员工搭建了文化创意、技术创新的良性互动平台，并制定了富有竞争力的薪酬福利体系，为公司的持续发展提供了强有力的人才保障；公司还将根据自身既定的战略，不断提升现有管理团队的素养，适时引进外部高端人才，积极应对行业挑战。

**十二、报告期内接待调研、沟通、采访等活动**

适用 不适用

接待时间	接待地点	接待方式	接待对象类型	接待对象	谈论的主要内容及提供的资料	调研的基本情况索引
2024 年 05 月 06 日	上海市松江区 巨人网络集团 股份有限公司	实地调研	机构	Alpines Capital、Citadel、财通基金、长江养老、德邦证券、东北证券、东吴证券、东证资管、广发证券、国海证券、国君资管、国联证券、国盛证券、国泰君安、国信证券、国元证券、海通证券、华安基金、华创证券、华泰证券、华夏基金、汇丰晋信基金、金鹰基金、旌安投资、九方智投、玖鹏资产、开源证券、六禾资本、弥远投资、民生证券、农银汇理、诺安基金、鹏扬基金、三井住友	公司管理层就公司 2023 年度及 2024 年第一季度经营情况与来自多家的机构投资者进行了交流，并针对投资者提出的问题做出了详细解答。	公司于 2024 年 5 月 6 日在巨潮资讯网 (www.cninfo.com.cn) 披露的《2024 年 5 月 6 日投资者关系活动记录表》

				德思资产管理、山西证券、申万宏源、太保资管、太平养老、天风证券、西部证券、信达证券、永赢基金、招商基金、中金公司、中信证券、中银基金等多家机构		
2024 年 05 月 24 日	深圳证券交易所“互动易平台” <a href="http://irm.cninfo.com.cn">http://irm.cninfo.com.cn</a> “云访谈”栏目	网络平台线上交流	其他	以网络方式参加本次网上业绩说明会的投资者	公司管理层就参加业绩说明会的投资者提出的问题做出了详细解答。	公司于 2024 年 5 月 24 日在巨潮资讯网 ( <a href="http://www.cninfo.com.cn">www.cninfo.com.cn</a> ) 披露的《2023 年年度业绩说明会投资者关系活动记录表》
2024 年 11 月 28 日	“全景·路演天下”网站 <a href="http://rs.p5w.net">http://rs.p5w.net</a>	网络平台线上交流	其他	以网络方式参加本次互动的投资者	公司部分董事及高级管理人员就公司治理、发展战略、经营状况、可持续发展等投资者所关心的问题，与投资者进行“一对多”形式的沟通与交流。	公司于 2024 年 11 月 21 日在巨潮资讯网 ( <a href="http://www.cninfo.com.cn">www.cninfo.com.cn</a> ) 披露的《关于参加重庆辖区上市公司 2024 年投资者网上集体接待日活动的公告》

### 十三、市值管理制度和估值提升计划的制定落实情况

公司是否制定了市值管理制度。

是 否

为加强公司市值管理工作，推动提升公司投资价值，增强投资者回报，维护公司、投资者及其他利益相关方的合法权益，积极响应《国务院关于加强监管防范风险推动资本市场高质量发展的若干意见》中关于鼓励上市公司建立市值管理制度的号召，根据《公司法》《证券法》《上市公司监管指引第 10 号——市值管理》等法律法规、规范性文件和《公司章程》等规定，并结合公司实际情况，制定了《市值管理制度》，并经公司第六届董事会第十三次会议审议通过。

公司是否披露了估值提升计划。

是 否

### 十四、“质量回报双提升”行动方案贯彻落实情况

公司是否披露了“质量回报双提升”行动方案公告。

是 否

为贯彻落实中央政治局会议提出的“要活跃资本市场、提振投资者信心”及国务院常务会议提出的“要大力提升上市公司质量和投资价值，要采取更加有力有效措施，着力稳市场、稳信心”的要求，维护公司及全体股东利益，公司制定了“质量回报双提升”行动方案，具体详见公司于 2024 年 10 月 8 日刊登在巨潮资讯网的《关于制定质量回报双提升行动方案的公告》。

报告期内，公司积极践行“质量回报双提升”行动方案。公司持续聚焦主业，提高自研水平，坚定推进全球化战略，致力于 AI 技术的研发与应用，以增强公司竞争力和价值创造能力；重视股东回报，通过现金分红、股份回购等多种方式，积极回馈股东；不断夯实公司治理，强化规范运作，提升合规运作水平；积极回应投资者关切，增强投资者对长期价值的获得感与信心。

## 第四节 公司治理

### 一、公司治理的基本状况

公司严格按照《公司法》《证券法》《上市公司治理准则》《上市规则》《规范运作》和中国证监会及深圳证券交易所颁布的其他相关法律法规的要求，制定《公司章程》及其他内部控制规章制度，完善公司内部法人治理结构，健全内部管理制度，规范公司行为。公司的治理结构符合中国证监会关于上市公司治理的相关规范性文件。

#### （一）关于股东与股东大会

报告期内，公司严格按照《证券法》《公司法》等法律法规的要求及公司制定的《股东大会议事规则》，规范股东大会召集、召开、表决程序，公司聘请外部律师列席股东大会并对股东大会的召开和现场表决程序出具法律意见书，切实保证全体股东尤其是中小股东的权益。

#### （二）关于控股股东与公司

公司拥有独立的业务体系及自主经营能力，在业务、人员、资产、机构、财务上独立于控股股东，公司董事会、监事会和内部经营管理机构根据各议事规则及公司制度独立运行。公司控股股东严格遵守《上市公司治理准则》《上市规则》《公司章程》等法律法规和规章制度的规范，通过股东大会行使股东权利，未发生超越股东大会及董事会而直接或间接干预公司经营与决策的行为。

#### （三）关于董事与董事会

公司严格按照《公司法》《上市公司股东大会规则》等法律法规和规章制度选举产生董事人选，公司现有七名董事，其中有三名独立董事，占全体董事的三分之一以上，包括一名会计专业的独立董事，董事会人数及人员构成符合法律法规的要求。公司严格按照《公司章程》《独立董事工作制度》及《董事会议事规则》等相关规定召集召开董事会，各董事积极参加董事会，认真审议各项议案，履行职责，勤勉尽责。公司董事会下设审计委员会、提名委员会、薪酬与考核委员会共三个专门委员会，有效地提高董事会决策的科学性和运作的高效性。

#### （四）关于监事与监事会

公司严格按照《公司法》《上市公司股东大会规则》等法律法规和规章制度选举产生监事人选，公司现有三名监事，其中一名职工代表监事，监事会人数及人员构成符合法律法规的要求。公司严格按照《公司章程》及《监事会议事规则》等相关规定召集召开监事会，各监事积极参加监事会，认真履行职责，对公司重大事项、关联交易、财务状况等进行监督并发表意见。

#### （五）关于信息披露与透明度

公司根据《公司章程》《上市规则》和中国证监会及深圳证券交易所的相关法律法规的要求，认真履行信息披露义务。公司指定《证券时报》《证券日报》《上海证券报》《中国证券报》和“巨潮资讯网”为公司信息披露的报纸和网站，真实、准确、及时地披露公司信息，确保公司所有股东公平地获得公司相关信息。

#### （六）投资者关系管理

公司依据《投资者关系管理制度》的规定，加强投资者关系管理，明确公司董事会秘书为投资者关系管理负责人，具体负责策划、安排和组织各类投资者关系管理活动。报告期内，公司通过网上业绩说明会、投资者接待日、接听投资者电话、“互动易”平台、现场调研等方式，加强与投资者的沟通。

#### （七）关于相关利益者

公司能够充分尊重和维护相关利益者的合法权益，实现股东、员工、社会等各方面利益的协调平衡，共同推动公司持续、健康的发展。

公司治理的实际状况与法律、行政法规和中国证监会发布的关于上市公司治理的规定是否存在重大差异

是 否

公司治理的实际状况与法律、行政法规和中国证监会发布的关于上市公司治理的规定不存在重大差异。

## 二、公司相对于控股股东、实际控制人在保证公司资产、人员、财务、机构、业务等方面的独立情况

报告期内，公司与控股股东在业务、人员、资产、机构、财务等方面做到了完全分开，公司生产经营稳定，内部机构完善，能够独立规范运作。

### 1. 人员独立

公司的总经理、财务总监、董事会秘书等高级管理人员不在控股股东及其控制的其他企业（不包括巨人网络控制的企业，以下简称“关联企业”）中担任除董事、监事以外的其他职务，且不在控股股东及其关联企业领薪。公司拥有完整独立的劳动、人事及薪酬管理体系，该等体系和控股股东及其关联企业之间完全独立。

### 2. 资产独立

公司现有资产产权清晰，拥有自主的版权、商标、技术及相应的设备和办公场地，资产结构独立而完整，不存在股东或其关联方违规占用公司资产的情形，不以公司的资产为控股股东及其关联企业的债务提供担保。

### 3. 财务独立

公司建立了独立的财务部门和独立的财务核算体系，配备了独立的财务人员，具有规范、独立的财务会计制度，公司能够做出独立的财务决策；控股股东及其关联企业不通过违法违规的方式干预公司的资金使用调度；公司有独立的银行账户，不存在与控股股东及其关联企业共用银行账户之情形；公司依法独立纳税。

### 4. 机构独立

公司通过股东大会、董事会、监事会、独立董事及各专门委员会制度，强化权力制衡机制，形成了有效的法人治理结构。在内部机构设置上，公司建立了适应自身发展需要的组织机构，明确了各机构职能，定员定岗，并制定了相应的内部管理与控制制度；公司各职能部门均独立履行其职能，独立开展生产经营活动，不存在受实际控制人、股东或关联方干预之情形。

### 5. 业务独立

公司拥有独立开展经营活动的资产、人员、资质和能力，具有面向市场独立自主持续经营的能力，对控股股东及其关联企业不存在依赖关系；公司控股股东及其关联企业除通过合法程序行使股东权利之外，不对公司的业务活动进行干预；公司实际控制人、控股股东及其关联企业承诺减少并规范与公司的关联交易，无法避免的关联交易则按照“公开、公平、公正”的原则依法进行。

## 三、同业竞争情况

适用 不适用

## 四、报告期内召开的年度股东大会和临时股东大会的有关情况

### 1、本报告期股东大会情况

会议届次	会议类型	投资者参与比例	召开日期	披露日期	会议决议
2023 年年度股东大会	年度股东大会	42.28%	2024 年 05 月 27 日	2024 年 05 月 28 日	参见披露于巨潮资讯网 (www.cninfo.com.cn) 的《2023 年年度股东大会决议公告》(公告编号: 2024-临 020)
2024 年第一次临时股东大会	临时股东大会	38.76%	2024 年 09 月 18 日	2024 年 09 月 19 日	参见披露于巨潮资讯网 (www.cninfo.com.cn) 的《2024 年第一次临时股东大会决议公告》(公告编号: 2024-临 032)
2024 年第二次临时股东大会	临时股东大会	38.92%	2024 年 10 月 24 日	2024 年 10 月 25 日	参见披露于巨潮资讯网 (www.cninfo.com.cn) 的《2024 年第二次临时股东大会决议公告》(公告编号: 2024-临 039)

### 2、表决权恢复的优先股股东请求召开临时股东大会

适用 不适用

## 五、董事、监事和高级管理人员情况

### 1、基本情况

姓名	性别	年龄	职务	任职状态	任期起始日期	任期终止日期	期初持股数 (股)	本期增持股份数量 (股)	本期减持股份数量 (股)	其他增减变动 (股)	期末持股数 (股)	股份增减变动的原因
史玉柱	男	62	董事长	现任	2016 年 05 月 27 日	至今	0	0	0	0	0	
刘伟	女	57	董事	现任	2016 年 05 月 27 日	至今	0	0	0	0	0	
屈发兵	男	50	董事	现任	2016 年 05 月	至今	0	0	0	0	0	

					月 27 日							
孟玮	男	41	董事	现任	2021 年 02 月 25 日	至今	0	0	0	0	0	
顾文贤	男	64	独立董事	现任	2023 年 05 月 22 日	至今	0	0	0	0	0	
凌鸿	男	64	独立董事	现任	2023 年 05 月 22 日	至今	0	0	0	0	0	
ZHOU DONGS HENG (周东生)	男	57	独立董事	现任	2023 年 05 月 22 日	至今	0	0	0	0	0	
朱永明	男	51	监事会主席	现任	2016 年 05 月 27 日	至今	0	0	0	0	0	
汤敏	女	55	监事	现任	2021 年 02 月 25 日	至今	0	0	0	0	0	
吴明红	男	56	监事	现任	2016 年 05 月 27 日	至今	0	0	0	0	0	
张栋	男	45	总经理	现任	2024 年 01 月 01 日	至今	0	10,000	0	0	10,000	基于对国内资本市场长期投资的价值认可以及对公司未来发展战略和良好发展前景的信心，张栋先生于 2024 年 6



												月 21 日通过深圳证券交易所交易系统以集中竞价方式增持了本公司股份 10,000 股。
孟玮	男	41	董事会秘书	现任	2020 年 05 月 22 日	至今	0	0	0	0	0	
任广露	男	52	财务总监	现任	2016 年 04 月 27 日	至今	0	0	0	0	0	
合计	--	--	--	--	--	--	0	10,000	0	0	10,000	--

报告期是否存在任期内董事、监事离任和高级管理人员解聘的情况

是 否

公司董事、监事、高级管理人员变动情况

适用 不适用

姓名	担任的职务	类型	日期	原因
张栋	总经理	聘任	2024 年 01 月 01 日	刘伟女士因个人原因，向公司董事会申请辞去总经理职务。为完善公司治理结构，保证公司管理层工作的规范运作，董事会聘任张栋先生为公司总经理。

## 2、任职情况

公司现任董事、监事、高级管理人员专业背景、主要工作经历以及目前在公司的主要职责

### (1) 董事

史玉柱先生，现年 62 岁，中国国籍；1984 年毕业于浙江大学数学系，1990 年毕业于深圳大学软科学研究生班。史玉柱先生现任巨人网络集团股份有限公司董事长。史玉柱先生曾于 2006 年至 2018 年任上海征途网络科技有限公司董事，于 2006 年至 2014 年任民生银行股份有限公司非执行董事，于 2014 年至 2018 年任中国民生投资股份有限公司副董事长。史玉柱先生曾赢得 1994 年度“中国十大改革风云人物”、2001 年“CCTV 中国经济年度人物”、2002 年“中国优秀民营科技企业企业家”和“香港紫荆花杯杰出企业家”称号。

刘伟女士，现年 57 岁，中国国籍；1990 年毕业于南开大学，获汉语言文学、社会学双学位，2006 年获中欧国际工商学院高级工商管理硕士学位。刘伟女士现任巨人网络集团股份有限公司董事。加入巨人网络前，刘伟女士曾先后担任上海黄金搭档生物科技有限公司总经理、上海健特生物科技有限公司总经理等职位。

屈发兵先生，现年 50 岁，中国国籍；1997 年毕业于复旦大学管理学院。屈发兵先生现任巨人网络集团股份有限公司董事。屈发兵先生曾于 1997 年至 2000 年先后担任光大证券有限公司投资银行四部项目经理、高级经理、总经理助理等职务，于 2001 年至 2007 年担任青岛健特生物投资股份有限公司的监事会主席，自 2008 年 1 月加入巨人网络后，担任上海巨人网络科技有限公司战略发展中心高级总监、总裁办公室总监。

孟玮先生，现年 41 岁，中国国籍；获得武汉大学管理学学士学位和华中科技大学管理科学与工程学硕士学位。现任巨人网络集团股份有限公司董事、董事会秘书、首席财务官。加入巨人网络前，孟玮先生在中国国际金融股份有限公司担任董事总经理及传媒互联网首席分析师，曾蝉联 2017 及 2018 年度《机构投资者》大中华区最佳分析师传媒行业第一名，以及《亚洲货币》中国（A/B 股）可选消费行业最佳分析师第一名。在此之前，孟玮先生亦在东方证券、京东商城等公司从事证券分析、战略研究等工作。

顾文贤先生，现年 64 岁，中国国籍；本科学历，正高级会计师，注册会计师。曾任上海铁道医学院教师，上海水产大学教师，大华会计师事务所高级经理，安永大华会计师事务所高级经理，中国证监会第一、第二、第三届并购重组委员会委员。现任立信会计师事务所（特殊普通合伙）高级顾问。2012 年 11 月，顾文贤先生取得上海证券交易所颁发的上市公司独立董事资格证书。

凌鸿先生，现年 64 岁，中国国籍；管理学博士，1984 年至今在复旦大学工作。现任复旦大学管理学院信息管理与商业智能系教授、博士生导师，复旦大学智慧城市研究中心主任，高级管理人员发展中心学术主任，复旦大学管理学院教授会主席。历任管理学院信息管理与信息系统系主任、高级管理人员发展中心主任、上海复理管理咨询有限公司总经理、香港大学客座教授、中国信息经济学会（CIES）理事会常务理事、国际信息系统协会中国分会（CNAIS）理事。清华大学计算机应用工学学士，复旦大学管理科学与工程专业博士，美国麻省理工学院访问学者。曾任香港城市大学制造工程系助理研究员、香港城市大学信息系统系副研究员。2019 年 8 月，凌鸿先生取得深圳证券交易所颁发的上市公司独立董事资格证书。

ZHOU DONGSHENG（周东生）先生，现年 57 岁，加拿大国籍，中国永久居留权，不列颠哥伦比亚大学博士。1997 年至 2002 年 8 月，历任香港城市大学助理教授、副教授；2002 年至今，任中欧国际工商学院教授。2012 年 8 月，ZHOU DONGSHENG（周东生）先生取得上市公司独立董事任职资格。

## （2）监事

朱永明先生，现年 51 岁，中国国籍；于 1997 年获得黑龙江商学院会计学大专学历，持有国际注册内部审计师资格和国际注册信息系统审计师证书。朱永明先生现任巨人网络集团股份有限公司监事会主席。加入巨人网络前，朱永明曾担任上海健特生物科技有限公司财务部长助理等职务。

汤敏女士，现年 55 岁，中国国籍。汤敏女士现担任巨人网络集团股份有限公司监事，在加入巨人网络之前，于 2002 年至 2006 年在上海黄金搭档生物科技有限公司先后担任总经理助理、媒介经理和行政经理；1997 年至 2002 年担任深圳调色图片设计公司总经理；1991 年至 1997 年汤敏女士供职于珠海巨人集团。

吴明红先生，现年 56 岁，中国国籍；1987 年 10 月至 1990 年 10 月曾在中华人民共和国解放军服役，并于 2010 年于中国人民解放军炮兵学院行政管理专业本科毕业，中国共产党党员。吴明红先生现任巨人网络集团股份有限公司职工代表监事。吴明红先生曾先后在上海健特生物科技有限公司、上海黄金搭档生物科技有限公司、安徽双龙石榴酒有限公司任职，自 2004 年 11 月加入巨人网络后，担任巨人网络安全主管。

## （3）高级管理人员

张栋先生，现年 45 岁，中国国籍；2002 年毕业于北京大学生物化学与分子生物学专业。张栋先生拥有近 20 年的游戏行业从业经验。2005 年，张栋先生加入腾讯互动娱乐事业部，任产品经理。2009 年，张栋先生加入巨人网络，任《征途 2》等项目产品总监。2013 年，张栋先生加入网易，组建了网易暴雪游戏中国发行和电竞团队，发行和运营了《炉石传说》

《暗黑破坏神 3》《风暴英雄》《守望先锋》等游戏和《魔兽世界》多个资料片的国服版本，此后历任上海合作部总经理，上海网之易法定代表人及执行董事等职位。2022 年起，张栋先生加入网易云音乐管理团队，负责商业化及市场等多项工作，同时担任公司法定代表人。2024 年起，张栋先生回归巨人网络集团股份有限公司任 CEO 职务。

孟玮先生，现年 41 岁，中国国籍；获得武汉大学管理学学士学位和华中科技大学管理科学与工程学硕士学位。现任巨人网络集团股份有限公司董事、董事会秘书、首席财务官。加入巨人网络前，孟玮先生在中国国际金融股份有限公司担任董事总经理及传媒互联网首席分析师，曾蝉联 2017 及 2018 年度《机构投资者》大中华区最佳分析师传媒行业第一名，以及《亚洲货币》中国（A/B 股）可选消费行业最佳分析师第一名。在此之前，孟玮先生亦在东方证券、京东商城等公司从事证券分析、战略研究等工作。

任广露先生，现年 52 岁，中国国籍；1995 年毕业于上海交通大学管理学院，获经济学学士学位，中国注册会计师协会非执业会员。任广露先生自 2004 年加入巨人集团，担任上海巨人网络科技有限公司财务总监，现任巨人网络集团股份有限公司财务总监。

在股东单位任职情况

适用 不适用

任职人员姓名	股东单位名称	在股东单位担任的职务	任期起始日期	任期终止日期	在股东单位是否领取报酬津贴
吴明红	上海巨人投资管理有限公司	监事	2015 年 10 月 23 日	至今	否

在其他单位任职情况

适用 不适用

任职人员姓名	其他单位名称	在其他单位担任的职务	任期起始日期	任期终止日期	在其他单位是否领取报酬津贴
史玉柱	中国民生银行股份有限公司	董事	2016 年 05 月 27 日	至今	是
史玉柱	巨人投资有限公司	执行董事	2001 年 04 月 23 日	至今	否
史玉柱	巨人慈善基金会	理事长	2014 年 10 月 22 日	至今	否
史玉柱	珠海巨人高科技集团有限责任公司	董事长	1991 年 03 月 22 日	至今	否
史玉柱	ReadyFinance Limited	董事	2003 年 10 月 27 日	至今	否
史玉柱	晶辉国际投资有限公司 (ChainWin International Investment Limited)	董事	2017 年 01 月 20 日	至今	否
刘伟	上海巨人网络科技有限公司	总经理	2015 年 10 月 23 日	至今	否
刘伟	北海千方投资咨询有限公司	执行董事	2015 年 11 月 16 日	至今	否
屈发兵	坤鹏融资租赁（上海）有限公司	董事	2016 年 07 月 14 日	至今	否
屈发兵	北海巨之投创业投资有限公司	执行董事、总经理	2015 年 01 月 13 日	至今	否
屈发兵	安徽海马云科技股份有限公司	董事	2014 年 09 月 15 日	至今	否
屈发兵	上海扬讯计算机科技股份有限公司	监事会主席	2014 年 08 月 12 日	2024 年 06 月 26 日	否

	司				
屈发兵	上海珍阳实业有限公司	董事	2016年06月22日	至今	否
屈发兵	北京六趣网络科技有限公司	董事	2015年07月30日	至今	否
屈发兵	北京帝江网络科技有限公司	董事	2016年01月18日	至今	否
屈发兵	北海美大投资咨询有限公司	执行董事	2015年06月03日	至今	否
屈发兵	北海千方投资咨询有限公司	监事	2015年11月16日	至今	否
屈发兵	北海铄饰投资咨询有限公司	执行董事	2015年05月22日	至今	否
孟玮	上海多拉功科技有限公司	监事	2021年03月30日	至今	否
顾文贤	立信会计师事务所(特殊普通合伙)	高级顾问	2002年11月01日	至今	是
顾文贤	北京首钢股份有限公司	独立董事	2022年12月23日	2024年08月28日	是
凌鸿	复旦大学	教授	1984年08月01日	至今	是
凌鸿	上海复菁科技发展有限公司	董事	2018年07月24日	至今	否
凌鸿	上海复理管理咨询有限公司	董事	2018年07月24日	至今	否
凌鸿	银联商务股份有限公司	独立董事	2018年12月27日	至今	否
凌鸿	金卡智能集团股份有限公司	独立董事	2018年12月27日	2024年12月27日	是
凌鸿	上海天跃科技股份有限公司	独立董事	2022年01月10日	2024年01月27日	是
凌鸿	东方航空物流股份有限公司	独立董事	2024年12月20日	2027年12月19日	是
ZHOU DONGSHENG (周东生)	中欧国际工商学院	市场营销学教授、中欧卫生健康产业研究中心主任	2002年09月01日	至今	是
ZHOU DONGSHENG (周东生)	CANGO INC	独立董事	2018年07月01日	至今	是
ZHOU DONGSHENG (周东生)	北京汉仪创新科技股份有限公司	独立董事	2019年09月28日	2024年09月14日	是
ZHOU DONGSHENG (周东生)	上海博动医疗科技股份有限公司	独立董事	2021年11月19日	至今	是
ZHOU DONGSHENG (周东生)	康码(上海)生物科技有限公司	董事	2022年05月27日	至今	否
朱永明	世优(北京)科技有限公司	董事	2016年09月23日	至今	否
朱永明	上海初限网络科技有限公司	监事	2020年09月30日	至今	否
朱永明	上海巨人能源科技有限公司	监事	2023年08月04日	至今	否
汤敏	上海曦龙网络科技有限公司	执行董事	2015年11月19日	至今	否
汤敏	上海巨人友缘生物科技有限公司	监事	2005年04月28日	至今	否
吴明红	上海赐比商务信	监事	2019年10月18日	至今	否

	息咨询有限公司		日		
吴明红	上海巨莖网络科技有限公司	监事	2016年08月23日	至今	否
吴明红	重庆鳞栉商务信息咨询有限公司	监事	2019年09月29日	至今	否
吴明红	宁夏巨人创业投资有限公司	监事	2012年11月20日	至今	否
吴明红	北京盈溢网络科技有限公司	监事	2018年07月26日	至今	否
吴明红	上海巨人投资管理有限公司	监事	2002年10月11日	至今	否
吴明红	巨人移动技术有限公司	监事	2017年05月15日	至今	否
吴明红	上海巨人网络科技有限公司	监事	2004年11月18日	至今	否
吴明红	上海巨篷网络科技有限公司	监事	2017年05月15日	至今	否
吴明红	上海巨人统平网络科技有限公司	监事	2012年04月25日	至今	否
吴明红	上海巨人影业有限公司	监事	2014年03月21日	至今	否
吴明红	上海巨贤网络科技有限公司	监事	2010年01月25日	至今	否
吴明红	上海巨圩网络科技有限公司	监事	2017年03月07日	至今	否
吴明红	上海巨嘉网络科技有限公司	监事	2009年10月20日	至今	否
吴明红	上海巨锚网络科技有限公司	监事	2017年03月07日	至今	否
吴明红	上海巨道网络科技有限公司	监事	2016年07月20日	至今	否
吴明红	上海巨梦网络科技有限公司	监事	2014年11月27日	至今	否
吴明红	上海掌驿网络科技有限公司	监事	2014年11月25日	至今	否
任广露	上海初限网络科技有限公司	财务负责人	2022年11月06日	至今	否
在其他单位任职情况的说明	不适用				

公司现任及报告期内离任董事、监事和高级管理人员近三年证券监管机构处罚的情况

适用 不适用

### 3、董事、监事、高级管理人员报酬情况

董事、监事、高级管理人员报酬的决策程序、确定依据、实际支付情况

公司董事、监事、高级管理人员的报酬情况严格按照公司制定的《董事会薪酬与考核委员会工作细则》执行。报告期内，公司每月向独立董事发放津贴，津贴数额由公司 2022 年年度股东大会审议决定，本届独立董事薪酬标准为 30 万元/人/年（税前）；其他董事、监事不另行发放津贴；内部董事和内部监事按照其所兼任的高级管理人员或其他行政职务按其工作资历及岗位责任职务，每月根据公司现行的工资制度领取薪酬。

公司报告期内董事、监事和高级管理人员报酬情况

单位：万元

姓名	性别	年龄	职务	任职状态	从公司获得的	是否在公司关
----	----	----	----	------	--------	--------

					税前报酬总额	关联方获取报酬
史玉柱	男	62	董事长	现任	118.80	否
刘伟	女	57	董事	现任	326.70	否
屈发兵	男	50	董事	现任	265.30	否
孟玮	男	41	董事、董事会秘书	现任	328.03	否
顾文贤	男	64	独立董事	现任	30.00	否
凌鸿	男	64	独立董事	现任	30.00	否
ZHOU DONGSHENG (周东生)	男	57	独立董事	现任	30.00	否
张栋	男	45	总经理	现任	337.16	否
朱永明	男	51	监事会主席	现任	265.26	否
汤敏	女	55	监事	现任	197.66	否
吴明红	男	56	监事	现任	41.47	否
任广露	男	52	财务总监	现任	298.82	否
合计	--	--	--	--	2,269.20	--

其他情况说明

适用 不适用

## 六、报告期内董事履行职责的情况

### 1、本报告期董事会情况

会议届次	召开日期	披露日期	会议决议
第六届董事会第七次会议	2024 年 01 月 01 日	2024 年 01 月 02 日	参见披露于巨潮资讯网 (www.cninfo.com.cn)《第六届董事会第七次会议决议的公告》(公告编号: 2024-临 001)
第六届董事会第八次会议	2024 年 04 月 28 日	2024 年 04 月 30 日	参见披露于巨潮资讯网 (www.cninfo.com.cn)《第六届董事会第八次会议决议的公告》(公告编号: 2024-临 010)
第六届董事会第九次会议	2024 年 08 月 28 日	2024 年 08 月 30 日	参见披露于巨潮资讯网 (www.cninfo.com.cn)《第六届董事会第九次会议决议的公告》(公告编号: 2024-临 026)
第六届董事会第十次会议	2024 年 10 月 08 日	2024 年 10 月 09 日	参见披露于巨潮资讯网 (www.cninfo.com.cn)《第六届董事会第十次会议决议的公告》(公告编号: 2024-临 035)
第六届董事会第十一次会议	2024 年 10 月 30 日	不适用	审议通过《关于<2024 年第三季度报告>的议案》

### 2、董事出席董事会及股东大会的情况

董事出席董事会及股东大会的情况							
董事姓名	本报告期应参加董事会	现场出席董事会次数	以通讯方式参加董事会	委托出席董事会次数	缺席董事会次数	是否连续两次未亲自参	出席股东大会次数

	次数		次数			加董事会会议	
史玉柱	5	0	5	0	0	否	0
刘伟	5	2	2	1	0	否	3
屈发兵	5	0	5	0	0	否	0
孟玮	5	4	1	0	0	否	3
顾文贤	5	3	2	0	0	否	1
凌鸿	5	3	1	1	0	否	1
ZHOU DONGSHENG (周东生)	5	3	1	1	0	否	1

连续两次未亲自出席董事会的说明

不适用

### 3、董事对公司有关事项提出异议的情况

董事对公司有关事项是否提出异议

是 否

报告期内董事对公司有关事项未提出异议。

### 4、董事履行职责的其他说明

董事对公司有关建议是否被采纳

是 否

董事对公司有关建议被采纳或未被采纳的说明

不适用

### 七、董事会下设专门委员会在报告期内的情况

委员会名称	成员情况	召开会议次数	召开日期	会议内容	提出的重要意见和建议	其他履行职责的情况	异议事项具体情况（如有）
第六届董事会审计委员会	顾文贤、凌鸿、屈发兵	4	2024年02月01日	听取公司管理层汇报 2023年度经营情况			
			2024年04月23日	审议通过 《2023年年度报告及其摘要》 《2023年度财务决算报告》 《2023年度内部控制自我评价报告》 《2023年度非经营性资金占用及其他关联资金往来情况的专项说明》			

				《关于拟续聘会计师事务所的议案》《2024年第一季度报告》			
			2024年08月28日	审议通过《关于〈2024年半年度报告全文〉及其摘要的议案》			
			2024年10月30日	审议通过《关于〈2024年第三季度报告〉的议案》			
第六届董事会提名委员会	ZHOU DONGSHENG (周东生)、顾文贤、刘伟	1	2024年01月01日	审议通过《关于聘任张栋先生为总经理的议案》			

## 八、监事会工作情况

监事会在报告期内的监督活动中发现公司是否存在风险

是 否

监事会对报告期内的监督事项无异议。

## 九、公司员工情况

### 1、员工数量、专业构成及教育程度

报告期末母公司在职员工的数量（人）	128
报告期末主要子公司在职员工的数量（人）	1,413
报告期末在职员工的数量合计（人）	1,541
当期领取薪酬员工总人数（人）	1,541
母公司及主要子公司需承担费用的离退休职工人数（人）	5
专业构成	
专业构成类别	专业构成人数（人）
销售人员	258
技术人员	1,035
财务人员	33
行政人员	215
合计	1,541
教育程度	
教育程度类别	数量（人）
本科	929
大专	232



大专以下	72
硕士	306
博士	2
合计	1,541

## 2、薪酬政策

本公司采用劳动合同制，按照《中华人民共和国劳动合同法》和国家及地方其他有关劳动法律、法规的规定，与员工签订劳动合同。公司严格执行国家用工制度、劳动保护制度、社会保障制度和医疗保障制度，按照国家规定为员工缴纳社会保险、医疗保险。

## 3、培训计划

公司拥有完善的人才培养体系，根据员工的职业成熟度区分应届生培养计划、新员工融入计划、老员工成长计划、管理层发展计划。并根据课程难易度、内部讲师成熟度等针对性的选择通过内部开发课程或是外部合作开课。致力于通过完善的培养体系，帮助员工快速学习成长以满足公司未来发展的需要。

## 4、劳务外包情况

适用 不适用

劳务外包的工时总数（小时）	12,222.56
劳务外包支付的报酬总额（元）	1,199,473.79

## 十、公司利润分配及资本公积金转增股本情况

报告期内利润分配政策，特别是现金分红政策的制定、执行或调整情况

适用 不适用

基于公司当前稳健的经营状况、良好的发展前景，公司在保证正常经营的前提下，充分考虑广大股东利益和合理诉求，于报告期内制定了 2023 年度利润分配方案和 2024 年半年度利润分配方案，具体情况如下：

公司于 2024 年 4 月 28 日召开的第六届董事会第八次会议和第六届监事会第五次会议、于 2024 年 5 月 27 日召开的 2023 年年度股东大会审议通过了《关于 2023 年度利润分配预案的议案》，2023 年年度实施的利润分配方案为：以公司当时总股本 1,973,542,406 股扣减不参与利润分配的已回购股份 76,170,235 股后的 1,897,372,171 股为基数，按每 10 股派发现金红利人民币 0.80 元（含税），不送红股，不使用资本公积转增股本。公司本次利润分配实际现金分红总额为 151,789,773.68 元（含税）。

公司于 2024 年 8 月 28 日召开的第六届董事会第九次会议和第六届监事会第六次会议、于 2024 年 9 月 18 日召开公司 2024 年第一次临时股东大会审议通过《关于 2024 年半年度利润分配预案的议案》，公司 2024 年半年度实施的利润分配方案为：以公司当时总股本 1,973,542,406 股扣减回购专用账户股份 81,376,835 后的股本，即 1,892,165,571 股作为基数，向全体股东每 10 股派发现金红利人民币 1.40 元（含税），不送红股，不使用资本公积转增股本。公司本次利润分配实际现金分红总额为 264,903,179.94 元（含税）。

根据上述利润分配方案，本报告期共计派发现金红利 416,692,953.62 元（含税）。

现金分红政策的专项说明	
是否符合公司章程的规定或股东大会决议的要求：	是
分红标准和比例是否明确和清晰：	是
相关的决策程序和机制是否完备：	是
独立董事是否履职尽责并发挥了应有的作用：	是

公司未进行现金分红的，应当披露具体原因，以及下一步为增强投资者回报水平拟采取的举措：	不适用
中小股东是否有充分表达意见和诉求的机会，其合法权益是否得到了充分保护：	是
现金分红政策进行调整或变更的，条件及程序是否合规、透明：	不适用

公司报告期内盈利且母公司可供股东分配利润为正但未提出现金红利分配预案

适用 不适用

本报告期利润分配及资本公积金转增股本情况

适用 不适用

每 10 股送红股数（股）	0.00
每 10 股派息数（元）（含税）	1.40
分配预案的股本基数（股）	1,890,391,971
现金分红金额（元）（含税）	264,654,875.94
以其他方式（如回购股份）现金分红金额（元）	100,023,460.00
现金分红总额（含其他方式）（元）	629,581,515.88
可分配利润（元）	4,122,368,775.88
现金分红总额（含其他方式）占利润分配总额的比例	100%
本次现金分红情况	
公司发展阶段属成长期且有重大资金支出安排的，进行利润分配时，现金分红在本次利润分配中所占比例最低应达到 20%	
利润分配或资本公积金转增预案的详细情况说明	
经安永华明会计师事务所（特殊普通合伙）审计，2024 年度归属于上市公司股东的净利润为 1,424,901,718.85 元，母公司实现净利润 513,765,012.52 元，截止 2024 年 12 月 31 日母公司可分配利润为 4,122,368,775.88 元。经公司第六届董事会第十三次会议审议通过，公司 2024 年度利润分配预案为：以未来实施权益分派方案时股权登记日的 1,934,750,611 股扣减回购专用账户股份 44,358,640 股后的股本，即 1,890,391,971 股作为基数，向全体股东每 10 股派发现金红利 1.40 元（含税），不送红股，不使用资本公积转增股本。该预案尚需提交公司股东大会批准后实施。 （注：年报披露日至实施利润分配方案的股权登记日期间股本发生变动的，则以未来实施分配方案时股权登记日的总股本为基数，按照每股分配金额不变，分配总额进行调整的原则分配。）	

## 十一、公司股权激励计划、员工持股计划或其他员工激励措施的实施情况

适用 不适用

### 1、股权激励

不适用。

公司董事、高级管理人员获得的股权激励情况

适用 不适用

高级管理人员的考评机制及激励情况

不适用。

## 2、员工持股计划的实施情况

适用 不适用

报告期内全部有效的员工持股计划情况

员工的范围	员工人数	持有的股票总数 (股)	变更情况	占上市公司当时 股本总额的比例	实施计划的资金 来源
公司(含控股子公司)的董事(不含独立董事)、监事、高级管理人员及核心骨干员工	不超过 15 人	60,731,398	无	3.00%	本员工持股计划的股票的获取方式为公司回购专用账户以零价格转让,持有人无需出资。

报告期内董事、监事、高级管理人员在员工持股计划中的持股情况

报告期内资产管理机构的变更情况

适用 不适用

报告期内因持有人处置份额等引起的权益变动情况

适用 不适用

报告期内股东权利行使的情况

不适用。

报告期内员工持股计划的其他相关情形及说明

适用 不适用

员工持股计划管理委员会成员发生变化

适用 不适用

员工持股计划对报告期上市公司的财务影响及相关会计处理

适用 不适用

报告期内员工持股计划终止的情况

适用 不适用

其他说明:

根据《巨人网络集团股份有限公司第一期员工持股计划》，公司第一期员工持股计划存续期为不超过 48 个月，所获标的股票的锁定期为 36 个月，均自《巨人网络集团股份有限公司第一期员工持股计划（草案）》经公司股东大会审议通过且公司公告最后一笔标的股票过户至第一期员工持股计划名下之日起计算。截至 2024 年 4 月 22 日，公司第一期员工持股计划锁定期届满。

根据《巨人网络集团股份有限公司第一期员工持股计划》，公司第一期员工持股计划存续期于 2025 年 4 月 19 日届满，其所持标的股份尚未出售或过户至员工持股计划份额持有人。基于对公司未来发展的信心和对公司价值的认可，经公司第一期员工持股计划 2025 年第一次持有人会议和第六届董事会第十二次会议审议通过，公司第一期员工持股计划存续期展期 12 个月，至 2026 年 4 月 19 日止。

具体内容详见公司于 2024 年 4 月 23 日、2025 年 3 月 21 日刊登在《中国证券报》《上海证券报》《证券时报》《证券日报》及巨潮资讯网（<http://www.cninfo.com.cn>）上的相关公告。

## 3、其他员工激励措施

适用 不适用

## 十二、报告期内的内部控制制度建设及实施情况

### 1、内部控制建设及实施情况

根据《企业内部控制基本规范》及其配套指引的规定和其他内部控制监管要求，结合公司内部控制制度和评价办法，公司建立了内部控制规范体系并保证有效执行。合理保证企业经营管理合法合规、资产安全、财务报告及相关信息真实完整，提高经营效率和效果，促进企业实现发展战略。公司将内部控制规范体系进行持续的优化，以适应不断变化的外部环境和内部管理要求，促进内部控制目标的实现。

### 2、报告期内发现的内部控制重大缺陷的具体情况

是 否

## 十三、公司报告期内对子公司的管理控制情况

公司名称	整合计划	整合进展	整合中遇到的问题	已采取的解决措施	解决进展	后续解决计划
不适用	不适用	不适用	不适用	不适用	不适用	不适用

## 十四、内部控制评价报告或内部控制审计报告

### 1、内控评价报告

内部控制评价报告全文披露日期	2025 年 04 月 25 日	
内部控制评价报告全文披露索引	巨潮资讯网 <a href="http://www.cninfo.com.cn">http://www.cninfo.com.cn</a> 上的《巨人网络集团股份有限公司内部控制评价报告》。	
纳入评价范围单位资产总额占公司合并财务报表资产总额的比例	100.00%	
纳入评价范围单位营业收入占公司合并财务报表营业收入的比例	100.00%	
缺陷认定标准		
类别	财务报告	非财务报告
定性标准	<p>1) 财务报告重大缺陷的迹象包括：①高级管理人员舞弊；②更正已公布的财务报告；③注册会计师发现当期财务报告存在重大错报，而内部控制在运行过程中未能发现该错报；④对内部控制的监督无效。</p> <p>2) 财务报告重要缺陷的迹象包括：①未依照公认会计准则选择和应用会计政策、未建立反舞弊程序和控制措施；②对于非常规或特殊交易的账务处理没有建立相应的控制机制或没有实施且没有相应的补偿性控制；③对于期末财务报告过程的控制存在一项或多项缺陷且不能合理保证编制的财务报表达到真实、准确的目标。3) 财务报告一般缺陷是指除上述重大缺陷、重要缺陷之外的其他控制缺陷。</p>	<p>非财务报告缺陷认定主要以缺陷对业务流程有效性的影响程度、发生的可能性作判定。</p> <p>如果缺陷发生的可能性较小，会降低工作效率或效果、或加大效果的不确定性、或使之偏离预期目标为一般缺陷；</p> <p>如果缺陷发生的可能性较高，会显著降低工作效率或效果、或显著加大效果的不确定性、或使之显著偏离预期目标为重要缺陷；</p> <p>如果缺陷发生的可能性高，会严重降低工作效率或效果、或严重加大效果的不确定性、或使之严重偏离预期目标为重大缺陷；另外，以下迹象通常表明非财务报告内部控制可能存在重大缺陷：</p> <p>(1) 决策程序不科学，如决策失误，</p>

		<p>导致企业并购后未能达到预期目标；</p> <p>(2) 违反国家法律、法规，如产品质量不合格；</p> <p>(3) 管理人员或关键技术人员纷纷流失；</p> <p>(4) 媒体负面新闻频现；</p> <p>(5) 内部控制评价的结果特别是重大或重要缺陷未得到整改；</p> <p>(6) 重要业务缺乏制度控制或制度系统性失效。</p>
定量标准	<p>以本集团税前利润为基数进行定量判断，对导致金额将超过税前利润总额 5% 的错报认定为重大缺陷，对导致金额将超过税前利润总额 3% 但小于 5% 的错报认定为重要缺陷，其余为一般缺陷。</p>	<p>定量标准以营业收入、资产总额作为衡量指标。内部控制缺陷可能导致或导致的损失与利润报表直接相关的，以营业收入指标衡量。如果该缺陷单独或连同其他缺陷可能导致的错报金额小于营业收入的 0.5%，则认定为一般缺陷；如果超过营业收入的 0.5% 但小于 1% 认定为重要缺陷；如果超过营业收入的 1%，则认定为重大缺陷。</p> <p>内部控制缺陷可能导致或导致的损失与资产管理直接相关的，以资产总额指标衡量。如果该缺陷单独或连同其他缺陷可能导致的错报金额小于资产总额的 0.5%，则认定为一般缺陷；如果超过资产总额 0.5% 但小于 1% 则认定为重要缺陷；如果超过资产总额 1%，则认定为重大缺陷。</p>
财务报告重大缺陷数量（个）		0
非财务报告重大缺陷数量（个）		0
财务报告重要缺陷数量（个）		0
非财务报告重要缺陷数量（个）		0

## 2、内部控制审计报告

适用 不适用

内部控制审计报告中的审议意见段	
我们认为，巨人网络集团股份有限公司于 2024 年 12 月 31 日按照《企业内部控制基本规范》和相关规定在所有重大方面保持了有效的财务报告内部控制。	
内控审计报告披露情况	披露
内部控制审计报告全文披露日期	2025 年 04 月 25 日
内部控制审计报告全文披露索引	巨潮资讯网 <a href="http://www.cninfo.com.cn">http://www.cninfo.com.cn</a> 上的《巨人网络集团股份有限公司内部控制审计报告》。
内控审计报告意见类型	标准无保留意见
非财务报告是否存在重大缺陷	否

会计师事务所是否出具非标准意见的内部控制审计报告

是 否

会计师事务所出具的内部控制审计报告与董事会的自我评价报告意见是否一致

是 否

## 十五、上市公司治理专项行动自查问题整改情况

公司建立健全了相互制约、运行有效的内部管理和控制制度体系。公司治理结构均衡有效，建立了规范的法人治理机构和独立运营的公司管理体制。公司控股股东、实际控制人遵守诚实信用原则，依法行使权利、履行义务，维护上市公司独立性，不存在滥用控制地位损害上市公司和其他股东合法权益的情形，不存在利用对公司的控制地位牟取非法利益的情形，未发生控股股东及其关联方非经营性资金占用情况，未发生其向公司借款、由公司提供担保、代偿债务、代垫款项等任何侵占公司利益的情形。公司发生的关联交易皆按照法律、法规及规范性文件的要求严格履行了相应的审批程序，关联股东及关联董事均回避表决；公司不存在对外提供担保的情形。公司始终按照相关法律法规的要求进行信息披露，公司董事、监事、高级管理人员能够保证所披露信息真实、准确、完整。公司公平对待所有股东及潜在投资者，主动听取投资者的意见、建议，实现公司与投资者之间的双向沟通，形成良性互动，在提高运作透明度的同时，提升公司的治理水平。

## 第五节 环境和社会责任

### 一、重大环保问题

上市公司及其子公司是否属于环境保护部门公布的重点排污单位

是 否

报告期内因环境问题受到行政处罚的情况

公司或子公司名称	处罚原因	违规情形	处罚结果	对上市公司生产经营的影响	公司的整改措施
不适用	不适用	不适用	不适用	不适用	不适用

参照重点排污单位披露的其他环境信息

不适用。

在报告期内为减少其碳排放所采取的措施及效果

适用 不适用

公司注重环境合规管理，将绿色低碳理念贯穿于公司日常运营。报告期内，公司在组织管理、照明节能、空调降耗等方面开展相关工作，具体内容详见公司于 2025 年 4 月 25 日在指定信息披露媒体上刊登的《2024 年度社会责任报告》。

未披露其他环境信息的原因

不适用。

### 二、社会责任情况

详见公司于 2025 年 4 月 25 日在指定信息披露媒体上刊登的《2024 年度社会责任报告》。

### 三、巩固拓展脱贫攻坚成果、乡村振兴的情况

公司高度重视履行社会责任，将公司自身发展与社会进步紧密相连，切实做到公司效益与社会效益、短期利益与长远利益、自身发展与社会发展相互协调，持续提升公司价值，努力实现公司与员工、公司与社会、公司与环境的健康和谐发展，为推动行业发展和社会进步做出更多的贡献。

报告期内，公司在由中国音像与数字出版协会指导，中共新疆维吾尔自治区党委宣传部支持的“石榴籽计划”公益捐赠活动上，捐赠朗诵亭、尼康、Z8 单机、全画幅、理想 SV5330C 速印机等物资，总价值十万余元，这一举措为当地青少年的学习成长提供了有力支持，让各地区孩子共享优质教育资源。公司在上海漕河泾街道与云南省红河州举办的“教育引领振兴路携手共筑乡村梦”捐赠活动中，向云南一碗水小学捐赠了一批教学物资，包括可调节课桌椅、教学一体机以及体育器材，并向昆明众邦技工学校捐赠了教学设备和 5 万元专项帮扶基金，旨在为孩子们创造更好的学习条件。

公司将坚持公益事业发展，不断提升企业社会责任感和公益意识，积极参与公益活动，为社会和谐稳定、教育公平发展贡献自己的力量。

## 第六节 重要事项

### 一、承诺事项履行情况

#### 1、公司实际控制人、股东、关联方、收购人以及公司等承诺相关方在报告期内履行完毕及截至报告期末尚未履行完毕的承诺事项

适用 不适用

承诺事由	承诺方	承诺类型	承诺内容	承诺时间	承诺期限	履行情况
资产重组时所作承诺	史玉柱、上海巨人投资管理有限公司	关于同业竞争、关联交易、资金占用方面的承诺	减少和规范关联交易的承诺	2015年12月11日	长期有效	正在履行
	史玉柱、上海巨人投资管理有限公司	关于同业竞争、关联交易、资金占用方面的承诺	避免同业竞争承诺	2015年12月11日	长期有效	正在履行
	史玉柱、上海巨人投资管理有限公司	关于同业竞争、关联交易、资金占用方面的承诺	保持上市公司独立性的承诺	2015年12月11日	长期有效	正在履行
承诺是否按时履行	是					

#### 2、公司资产或项目存在盈利预测，且报告期仍处在盈利预测期间，公司就资产或项目达到原盈利预测及其原因做出说明

适用 不适用

### 二、控股股东及其他关联方对上市公司的非经营性占用资金情况

适用 不适用

公司报告期不存在控股股东及其他关联方对上市公司的非经营性占用资金。

### 三、违规对外担保情况

适用 不适用

公司报告期无违规对外担保情况。

### 四、董事会对最近一期“非标准审计报告”相关情况的说明

适用 不适用

### 五、董事会、监事会、独立董事（如有）对会计师事务所本报告期“非标准审计报告”的说明

适用 不适用



## 六、与上年度财务报告相比，会计政策、会计估计变更或重大会计差错更正的情况说明

适用 不适用

公司报告期无会计政策、会计估计变更或重大会计差错更正的情况。

## 七、与上年度财务报告相比，合并报表范围发生变化的情况说明

适用 不适用

详见本报告第十节/九、合并范围的变更。

## 八、聘任、解聘会计师事务所情况

现聘任的会计师事务所

境内会计师事务所名称	安永华明会计师事务所（特殊普通合伙）
境内会计师事务所报酬（万元）	483
境内会计师事务所审计服务的连续年限	9
境内会计师事务所注册会计师姓名	陶奕、周琳
境内会计师事务所注册会计师审计服务的连续年限	陶奕 1 年、周琳 2 年

当期是否改聘会计师事务所

是 否

聘请内部控制审计会计师事务所、财务顾问或保荐人情况

适用 不适用

本年度公司聘任安永华明会计师事务所（特殊普通合伙）为公司内部控制审计机构，审计费用合计为人民币 483 万元（其中内部控制审计费为人民币 66 万元）。

## 九、年度报告披露后面临退市情况

适用 不适用

## 十、破产重整相关事项

适用 不适用

公司报告期未发生破产重整相关事项。

## 十一、重大诉讼、仲裁事项

适用 不适用

诉讼（仲裁）基本情况	涉案金额（万元）	是否形成预计负债	诉讼（仲裁）进展	诉讼（仲裁）审理结果及影响	诉讼（仲裁）判决执行情况	披露日期	披露索引
未达到重大的诉讼、仲裁事项汇总（原告）	40,443.08	否	均在审理或执行中	不会对公司造成重大影响	均在审理或执行中	不适用	不适用
未达到重大	2,094.39	否	均在审理或	不会对公司	均在审理或	不适用	不适用

的诉讼、仲裁事项汇总 (被告)			执行中	造成重大影响	执行中		
--------------------	--	--	-----	--------	-----	--	--

## 十二、处罚及整改情况

适用 不适用

公司报告期不存在处罚及整改情况。

## 十三、公司及其控股股东、实际控制人的诚信状况

适用 不适用

## 十四、重大关联交易

### 1、与日常经营相关的关联交易

适用 不适用

公司报告期未发生与日常经营相关的关联交易，其他与日常经营相关的关联交易见“第十节财务报告/十四、关联方及关联交易”。

### 2、资产或股权收购、出售发生的关联交易

适用 不适用

公司报告期未发生资产或股权收购、出售的关联交易。

### 3、共同对外投资的关联交易

适用 不适用

共同投资方	关联关系	被投资企业的名称	被投资企业的主营业务	被投资企业的注册资本	被投资企业的总资产 (万元)	被投资企业的净资产 (万元)	被投资企业的净利润 (万元)
巨人投资有限公司	本公司控股股东的母公司	上海巨堃网络科技有限公司	互联网信息服务及网络游戏	9,004,912,724.00 元人民币	5,019,020.16	1,725,054.76	152,832.45
被投资企业的重大在建项目的进展情况(如有)		无					

### 4、关联债权债务往来

适用 不适用

公司报告期不存在关联债权债务往来，其他与日常经营相关的关联交易见“第十节财务报告/十四、关联方及关联交易”。

### 5、与存在关联关系的财务公司的往来情况

适用 不适用

公司与存在关联关系的财务公司与关联方之间不存在存款、贷款、授信或其他金融业务。

## 6、公司控股的财务公司与关联方的往来情况

适用 不适用

公司控股的财务公司与关联方之间不存在存款、贷款、授信或其他金融业务。

## 7、其他重大关联交易

适用 不适用

公司报告期无其他重大关联交易。

## 十五、重大合同及其履行情况

### 1、托管、承包、租赁事项情况

#### (1) 托管情况

适用 不适用

公司报告期不存在托管情况。

#### (2) 承包情况

适用 不适用

公司报告期不存在承包情况。

#### (3) 租赁情况

适用 不适用

租赁情况说明

2021年1月1日起执行《企业会计准则第21号——租赁》（简称“新租赁准则”），报告期内，公司及下属子公司合计发生房屋租赁物业费用和使用权资产折旧费用共计36,541,760.57元，未确认融资费用1,902,377.23元。其中包含关联方房屋租赁物业费用和使用权资产折旧费用23,291,595.5元，关联方未确认融资费用1,785,348.55元。报告期内，公司及下属子公司合计发生房屋租赁物业收入共计4,238,888.33元，其中包含关联方房屋租赁物业收入3,829,337.13元。

为公司带来的损益达到公司报告期利润总额10%以上的项目

适用 不适用

公司报告期不存在为公司带来的损益达到公司报告期利润总额10%以上的租赁项目。

### 2、重大担保

适用 不适用

公司报告期不存在重大担保情况。

### 3、委托他人进行现金资产管理情况

#### (1) 委托理财情况

适用 不适用

报告期内委托理财概况

单位：万元

具体类型	委托理财的资金来源	委托理财发生额	未到期余额	逾期未收回的金额	逾期未收回理财已计提减值金额
信托理财产品	自有资金	30,000	30,000	0	0
信托理财产品	自有资金	10,000	10,000	0	0
合计		40,000	40,000	0	0

单项金额重大或安全性较低、流动性较差的高风险委托理财具体情况

适用 不适用

单位：万元

受托机构名称（或受托人姓名）	受托机构（或受托人）类型	产品类型	金额	资金来源	起始日期	终止日期	资金投向	报酬确定方式	参考年化收益率	预期收益（如有）	报告期实际损益金额	报告期损益实际收回情况	公允价值变动损益（如有）	是否经过法定程序	未来是否还有委托理财计划	事项概述及相关查询索引（如有）
中国民生信托有限公司	信托	集合资金信托计划	30,000	自有资金	2018年07月31日	2024年07月31日	其他	年化收益率	7.50%	13,700.00	0.00	0.00	0.00	是	否	
中国民生信托有限公司	信托	集合资金信托计划	10,000	自有资金	2018年08月13日	2024年08月13日	其他	年化收益率	6.80%	4,140.44	0.00	0.00	0.00	是	否	
合计			40,000	--	--	--	--	--	--	17,840.44	0.00	0.00	0.00	--	--	--

委托理财出现预期无法收回本金或存在其他可能导致减值的情形

适用 不适用

本集团以人民币 300,000,000.00 元认购《中国民生信托·至信 333 号干散货项目集合资金信托计划信托合同》（“333 号信托计划”）300,000,000 份，以人民币 100,000,000.00 元认购《中国民生信托·至信 275 号干散货项目集合资金信托计划》（“275 号信托计划”）100,000,000 份（每 1 元信托资金对应的信托受益权为一个信托单位）。自 2021 年第四季度起，本集团未收到 333 号信托计划及 275 号信托计划（“信托计划”）的信托收益。2022 年 2 月 8 日，本集团就信托计划未能依约向本集团分配信托收益事宜，向北京金融法院提起诉讼。主要诉讼请求为判令解除信托计划、判令中国民生信托有限公司（“民生信托”）返还该等信托计划本金共计人民币 4 亿元，并支付按预期收益率计算的自 2021 年 10 月 1 日至实际支付之日止的信托收益。此两项诉请金额暂共计人民币 410,010,833.35 元，其中 333 号信托计划为人民币 307,687,500.00 元，275 号信托计划为人民币 102,323,333.35 元。同时，本集团向北京金融法院申请冻结民生信托与诉请金额等额的财产，进行财产保全。2023 年 12 月 21 日及 2023 年 12 月 29 日北京金融法院分别针对上述 275 号信托计划及 333 号信托计划诉讼做出一审判决，本集团胜诉，于 2024 年 1 月，民生信托上诉，进入二审阶段。2024 年 6 月 28 日，北京市高级人民法院对 333 号信托计划诉讼做出二审判决，维持原判。2024 年 8 月 30 日，北京市高级人民法院对 275 号信托计划诉讼做出二审判决，维持原判。考虑到民生信托的经济状况未得到改善，2024 年 12 月 31 日，该等债务工具投资年末公允价值金额为 0。

(2) 委托贷款情况

适用 不适用

公司报告期不存在委托贷款。

4、其他重大合同

适用 不适用

公司报告期不存在其他重大合同。

十六、其他重大事项的说明

适用 不适用

序号	公告标题	披露日期
1	关于公司总经理辞职暨聘任总经理的公告	2024/1/2
2	第六届董事会第七次会议决议的公告	2024/1/2
3	关于回购公司股份进展的公告	2024/1/4
4	关于首次回购公司股份的公告	2024/1/25
5	关于回购公司股份进展的公告	2024/2/3
6	关于回购公司股份进展的公告	2024/3/5
7	关于回购公司股份进展的公告	2024/4/3
8	关于第一期员工持股计划锁定期届满的提示性公告	2024/4/23
9	关于 2023 年度利润分配预案的公告	2024/4/30
10	2023 年度独立董事述职报告-凌鸿	2024/4/30
11	2023 年度独立董事述职报告-顾文贤	2024/4/30
12	2023 年度独立董事述职报告-张永烨	2024/4/30
13	董事会关于证券投资情况的专项说明	2024/4/30
14	关于内部控制的评价报告	2024/4/30
15	2023 年度独立董事述职报告-胡建绩	2024/4/30
16	2024 年一季度报告	2024/4/30
17	年度关联方资金占用专项审计报告	2024/4/30
18	关于拟续聘会计师事务所的公告	2024/4/30
19	关于使用闲置自有资金购买理财产品的公告	2024/4/30
20	关于对 2023 年度会计师事务所履职情况评估报告	2024/4/30
21	2023 年度监事会工作报告	2024/4/30
22	2023 年度独立董事述职报告-ZHOU DONGSHENG (周东生)	2024/4/30
23	2023 年度独立董事述职报告-龚焱	2024/4/30
24	2023 年度社会责任报告	2024/4/30
25	内部控制审计报告	2024/4/30
26	董事会对独立董事独立性评估的专项意见	2024/4/30
27	2024 年度预计日常关联交易的公告	2024/4/30
28	2023 年年度审计报告	2024/4/30
29	审计委员会对会计师事务所履行监督职责情况报告	2024/4/30
30	2023 年年度报告摘要	2024/4/30
31	关于召开 2023 年年度股东大会的通知	2024/4/30
32	2023 年年度报告	2024/4/30
33	2023 年年度财务报告	2024/4/30

34	监事会决议公告	2024/4/30
35	董事会决议公告	2024/4/30
36	2023 年度财务决算报告	2024/4/30
37	关于控股股东部分股份解除质押的公告	2024/4/30
38	2024 年 5 月 6 日投资者关系活动记录表	2024/5/6
39	关于回购公司股份进展的公告	2024/5/8
40	关于召开 2023 年度网上业绩说明会的公告	2024/5/18
41	2023 年年度业绩说明会投资者关系活动记录表	2024/5/24
42	2023 年年度股东大会决议公告	2024/5/28
43	巨人网络 2023 年年度股东大会法律意见书	2024/5/28
44	2023 年年度权益分派实施公告	2024/5/30
45	关于回购公司股份进展的公告	2024/6/5
46	关于总经理增持本公司股票的公告	2024/6/22
47	关于回购公司股份进展的公告	2024/7/2
48	关于回购公司股份进展的公告	2024/8/2
49	2024 年半年度报告摘要	2024/8/30
50	半年度非经营性资金占用及其他关联资金往来情况汇总表	2024/8/30
51	关于 2024 年半年度利润分配预案的公告	2024/8/30
52	2024 年半年度财务报告	2024/8/30
53	2024 年半年度报告	2024/8/30
54	第六届董事会第九次会议决议的公告	2024/8/30
55	关于召开 2024 年第一次临时股东大会的通知	2024/8/30
56	第六届监事会第六次会议决议的公告	2024/8/30
57	关于增资上海巨堃网络科技有限公司暨关联交易的公告	2024/8/30
58	关于回购公司股份进展的公告	2024/9/4
59	关于巨人网络集团股份有限公司 2024 年第一次临时股东大会的法律意见书	2024/9/19
60	2024 年第一次临时股东大会决议公告	2024/9/19
61	2024 年半年度权益分派实施公告	2024/9/20
62	关于制定质量回报双提升行动方案的公告	2024/10/8
63	巨人网络集团股份有限公司章程（草案）（2024 年 10 月修订）	2024/10/9
64	关于回购公司股份进展的公告	2024/10/9
65	关于召开 2024 年第二次临时股东大会的通知	2024/10/9
66	关于拟注销部分回购股份及减少注册资本的公告	2024/10/9
67	第六届监事会第七次会议决议的公告	2024/10/9
68	巨人网络集团股份有限公司章程修订案	2024/10/9
69	第六届董事会第十次会议决议的公告	2024/10/9
70	国浩律师（上海）事务所出具的关于公司 2024 年第二次临时股东大会的法律意见书	2024/10/25
71	2024 年第二次临时股东大会决议公告	2024/10/25
72	巨人网络集团股份有限公司章程（2024 年 10 月修订）	2024/10/25
73	关于注销部分回购股份及减少注册资本暨通知债权人的公告	2024/10/25
74	关于部分回购股份注销完成暨股份变动的公告	2024/10/30
75	2024 年三季度报告	2024/10/31
76	关于回购公司股份进展的公告	2024/11/5
77	关于参加重庆辖区上市公司 2024 年投资者网上集体接待日活动的公告	2024/11/21

78	关于控股股东及其一致行动人部分股份解除质押的公告	2024/11/23
79	关于回购公司股份进展的公告	2024/12/4
80	关于控股股东股份质押的公告	2024/12/4
81	关于回购股份实施完成暨股份变动的公告	2024/12/25

以上事项的具体内容详见公司在指定信息披露媒体《上海证券报》《证券时报》《中国证券报》《证券日报》和巨潮资讯网（<http://www.cninfo.com.cn>）刊登的相关公告。

## 十七、公司子公司重大事项

适用 不适用

## 第七节 股份变动及股东情况

### 一、股份变动情况

#### 1、股份变动情况

单位：股

	本次变动前		本次变动增减（+，-）					本次变动后	
	数量	比例	发行新股	送股	公积金转股	其他	小计	数量	比例
一、有限售条件股份	0	0.00%					0	0	0.00%
1、国家持股							0		
2、国有法人持股							0		
3、其他内资持股							0		
其中：境内法人持股							0		
境内自然人持股							0		
4、外资持股							0		
其中：境外法人持股							0		
境外自然人持股							0		
二、无限	1,973,54	100.00%				-	-	1,934,75	100.00%

售条件股份	2,406					38,791,795	38,791,795	0,611	
1、人民币普通股	1,973,542,406	100.00%				- 38,791,795	- 38,791,795	1,934,750,611	100.00%
2、境内上市的外资股							0		
3、境外上市的外资股							0		
4、其他							0		
三、股份总数	1,973,542,406	100.00%	0	0	0	- 38,791,795	- 38,791,795	1,934,750,611	100.00%

股份变动的原因

适用 不适用

公司于 2020 年 10 月 28 日召开第五届董事会第五次会议，会议审议通过《关于以集中竞价交易方式回购公司股份的方案》，公司决定使用不超过 6 亿元（含）且不低于 4.5 亿元（含）的自有资金或自筹资金以集中竞价交易方式回购公司部分社会公众股股份，作为公司拟实施的股权激励计划或员工持股计划之标的股份来源，回购价格不超过 25 元/股（含），回购期限自公司董事会审议通过回购股份方案之日起 12 个月内。若公司未能实施股权激励计划或员工持股计划，公司将依法对回购的股份予以注销。截至 2021 年 10 月 27 日，公司通过集中竞价方式累计回购股份数量为 38,791,795 股，占公司当时总股本的 1.9162%，最高成交价为 17.70 元/股，最低成交价为 10.49 元/股，成交总金额为 538,600,411.26 元（不含交易费用）。具体内容详见公司刊登在指定信息披露媒体及巨潮资讯网（<http://www.cninfo.com.cn>）上的相关公告。

鉴于公司上述已回购但尚未使用的库存股份存续时间即将期满三年，公司分别于 2024 年 10 月 8 日和 2024 年 10 月 24 日召开第六届董事会第十次会议、第六届监事会第七次会议和 2024 年第二次临时股东大会，审议通过了《关于拟注销部分回购股份及减少注册资本的议案》。会议同意注销公司回购库存股份 38,791,795 股，占注销前公司总股本的 1.97%。本次注销完成后，公司总股本将由 1,973,542,406 股减少为 1,934,750,611 股。本次注销部分回购专用证券账户股份事宜已于 2024 年 10 月 28 日办理完成。具体内容详见公司刊登在指定信息披露媒体及巨潮资讯网（<http://www.cninfo.com.cn>）上的相关公告。

股份变动的批准情况

适用 不适用

该事项已经公司于 2024 年 10 月 8 日召开第六届董事会第十次会议、第六届监事会第七次会议，于 2024 年 10 月 24 日召开 2024 年第二次临时股东大会审议通过。

股份变动的过户情况

适用 不适用

经中国证券登记结算有限责任公司深圳分公司确认，公司本次注销部分回购专用证券账户股份事宜已于 2024 年 10 月 28 日办理完成。

股份变动对最近一年和最近一期基本每股收益和稀释每股收益、归属于公司普通股股东的每股净资产等财务指标的影响

适用 不适用

公司认为必要或证券监管机构要求披露的其他内容

适用 不适用

## 2、限售股份变动情况

适用 不适用



## 二、证券发行与上市情况

### 1、报告期内证券发行（不含优先股）情况

适用 不适用

### 2、公司股份总数及股东结构的变动、公司资产和负债结构的变动情况说明

适用 不适用

具体情况详见第七节股份变动及股东情况/一、股份变动情况。

### 3、现存的内部职工股情况

适用 不适用

## 三、股东和实际控制人情况

### 1、公司股东数量及持股情况

单位：股

报告期末普通股股东总数	71,114	年度报告披露日前上一月末普通股股东总数	59,237	报告期末表决权恢复的优先股股东总数（如有）	0	年度报告披露日前上一月末表决权恢复的优先股股东总数（如有）	0	
持股 5%以上的股东或前 10 名股东持股情况（不含通过转融通出借股份）								
股东名称	股东性质	持股比例	报告期末持股数量	报告期内增减变动情况	持有有限售条件的股份数量	持有无限售条件的股份数量	质押、标记或冻结情况	
							股份状态	数量
上海巨人投资管理 有限公司	境内非国有法人	29.16%	564,205,115	-	0	564,205,115	质押	255,927,582
							冻结	70,612,118
上海腾澎投资合伙企业（有限合伙）	境内非国有法人	10.11%	195,574,676	-	0	195,574,676	质押	71,000,000
香港中央结算有限公司	境外法人	4.05%	78,432,985	16,129,729	0	78,432,985		
巨人网络集团股份有限公司—第一期员工持股计划	其他	3.14%	60,731,398	-	0	60,731,398		
中国民生银行股份有限公司—华夏中证动漫游	其他	1.43%	27,626,118	6,565,004	0	27,626,118		

戏交易型 开放式指 数证券投资 基金								
上海铄铄 投资咨询 中心（有 限合伙）	境内非国 有法人	1.15%	22,192,397	-297,700	0	22,192,397		
张跃军	境内自然 人	1.06%	20,467,900	20,467,900	0	20,467,900		
中国农业 银行股份 有限公司 —中证 500 交易型开 放式指数 证券投资 基金	其他	0.98%	18,919,000	11,506,100	0	18,919,000		
付兆廷	境内自然 人	0.83%	16,030,500	16,030,500	0	16,030,500		
太平人寿 保险有限 公司—传 统—普通 保险产品— 022L— CT001 深	其他	0.66%	12,681,300	12,681,300	0	12,681,300		
战略投资者或一般法人 因配售新股成为前 10 名 股东的情况（如有）（参 见注 3）	不适用							
上述股东关联关系或一 致行动的说明	1、巨人投资及腾澎投资均为巨人网络实际控制人史玉柱控制的企业，巨人投资及腾澎投资构成一致行动人。 2、未知其他股东之间是否存在关联关系，也未知是否属于一致行动人。							
上述股东涉及委托/受托 表决权、放弃表决权情 况的说明	不适用							
前 10 名股东中存在回购 专户的特别说明（如 有）（参见注 10）	截至本报告期末，巨人网络集团股份有限公司回购专用证券账户持有公司股份 44,358,640 股，占公司总股本的 2.29%。							
前 10 名无限售条件股东持股情况（不含通过转融通出借股份、高管锁定股）								
股东名称	报告期末持有无限售条件股份数量	股份种类						
		股份种类	数量					
上海巨人投资管理有限 公司	564,205,115	人民币普 通股	564,205,115					
上海腾澎投资合伙企业 （有限合伙）	195,574,676	人民币普 通股	195,574,676					
香港中央结算有限公司	78,432,985	人民币普 通股	78,432,985					
巨人网络集团股份有限 公司—第一期员工持股 计划	60,731,398	人民币普 通股	60,731,398					
中国民生银行股份有限 公司—华夏中证动漫游 戏交易型开放式指数证	27,626,118	人民币普 通股	27,626,118					

券投资基金			
上海铼铄投资咨询中心 (有限合伙)	22,192,397	人民币普通股	22,192,397
张跃军	20,467,900	人民币普通股	20,467,900
中国农业银行股份有限公司—中证 500 交易型 开放式指数证券投资基金	18,919,000	人民币普通股	18,919,000
付兆廷	16,030,500	人民币普通股	16,030,500
太平人寿保险有限公司—传统—普通保险产品— 022L-CT001 深	12,681,300	人民币普通股	12,681,300
前 10 名无限售流通股股东之间，以及前 10 名无限售流通股股东和前 10 名股东之间关联关系或一致行动的说明	1、巨人投资及腾澎投资均为巨人网络实际控制人史玉柱控制的企业，巨人投资及腾澎投资构成一致行动人。 2、未知其他股东之间是否存在关联关系，也未知是否属于一致行动人。		
前 10 名普通股股东参与融资融券业务情况说明（如有）（参见注 4）	截止本报告期末，巨人投资信用证券账户持有 94,000,000 股；张跃军信用证券账户持有 10,184,900 股；付兆廷信用证券账户持有 16,030,500 股。		

持股 5%以上股东、前 10 名股东及前 10 名无限售流通股股东参与转融通业务出借股份情况

适用 不适用

单位：股

持股 5%以上股东、前 10 名股东及前 10 名无限售流通股股东参与转融通业务出借股份情况								
股东名称 (全称)	期初普通账户、信用账户持股		期初转融通出借股份且尚未归还		期末普通账户、信用账户持股		期末转融通出借股份且尚未归还	
	数量合计	占总股本的比例	数量合计	占总股本的比例	数量合计	占总股本的比例	数量合计	占总股本的比例
中国民生银行股份有限公司—华夏中证动漫游戏交易型开放式指数证券投资基金	21,061,114	1.07%	5,593,200	0.29%	27,626,118	1.43%	0	0.00%
中国农业银行股份有限公司—中证 500 交易型开放式指数证券投资基金	7,412,900	0.38%	2,234,800	0.12%	18,919,000	0.98%	0	0.00%

前 10 名股东及前 10 名无限售流通股股东因转融通出借/归还原因导致较上期发生变化

适用 不适用

公司前 10 名普通股股东、前 10 名无限售条件普通股股东在报告期内是否进行约定购回交易

是 否

公司前 10 名普通股股东、前 10 名无限售条件普通股股东在报告期内未进行约定购回交易。

## 2、公司控股股东情况

控股股东性质：自然人控股

控股股东类型：法人

控股股东名称	法定代表人/单位负责人	成立日期	组织机构代码	主要经营业务
上海巨人投资管理有限公司	费拥军	2002 年 10 月 11 日	743773389	投资管理，实业投资。
控股股东报告期内控股和参股的其他境内外上市公司的股权情况	无			

控股股东报告期内变更

适用 不适用

公司报告期控股股东未发生变更。

## 3、公司实际控制人及其一致行动人

实际控制人性质：境内自然人

实际控制人类型：自然人

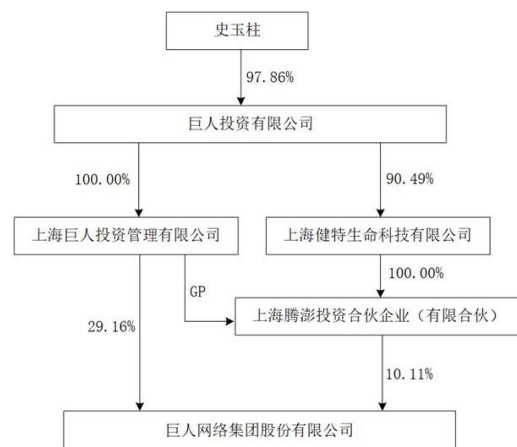
实际控制人姓名	与实际控制人关系	国籍	是否取得其他国家或地区居留权
史玉柱	本人	中国	是
主要职业及职务	史玉柱先生是巨人网络的创始人，现任巨人网络集团股份有限公司董事长、巨人投资有限公司执行董事。		
过去 10 年曾控股的境内外上市公司情况	境外上市公司：Giant Interactive Group Inc. (Cayman Islands)，2006 年 7 月成立，并于 2007 年 11 月在美国纽交所上市，2014 年 7 月，该上市公司完成私有化交易并从美国纽交所退市。		

实际控制人报告期内变更

适用 不适用

公司报告期实际控制人未发生变更。

公司与实际控制人之间的产权及控制关系的方框图



实际控制人通过信托或其他资产管理方式控制公司

适用 不适用

4、公司控股股东或第一大股东及其一致行动人累计质押股份数量占其所持公司股份数量比例达到 80%

适用 不适用

5、其他持股在 10%以上的法人股东

适用 不适用

6、控股股东、实际控制人、重组方及其他承诺主体股份限制减持情况

适用 不适用

四、股份回购在报告期的具体实施情况

股份回购的实施进展情况

适用 不适用

方案披露时间	拟回购股份数量（股）	占总股本的比例	拟回购金额（万元）	拟回购期间	回购用途	已回购数量（股）	已回购数量占股权激励计划所涉及的标的股票的比例（如有）
2023 年 12 月 26 日	在回购资金总额不超过人民币 2 亿元（含）且不低于人民币 1 亿元（含）、回购股份价格上限 20 元/股（含）的条件下，若以回购金额上限 2 亿元、回购价格上限 20 元/股测算，预计回购股份总数约为 10,000,000 股；若以回购金额下限 1 亿元、回购价格上限 20 元/股测算，预计回购股份总数约为 5,000,000 股。	在回购资金总额不超过人民币 2 亿元（含）且不低于人民币 1 亿元（含）、回购股份价格上限 20 元/股（含）的条件下，若以回购金额上限 2 亿元、回购价格上限 20 元/股测算，预计回购股份数量约占公司当时已发行总股本的比例约为 0.51%；若以回购金额下限 1 亿元、回购价格上限 20 元/股测算，预计回购股份数量占公司当时	不超过人民币 2 亿元（含）且不低于人民币 1 亿元（含）	自董事会审议通过本次股份回购方案之日起 12 个月内。	公司计划将本次回购的股份用于公司员工持股计划或股权激励计划，若公司未能实施员工持股计划或股权激励计划，公司将依法对回购的股份予以注销。	10,170,000	不适用

		已发行总股本的比例约为 0.25%。					
--	--	--------------------	--	--	--	--	--

截至 2024 年 12 月 20 日，公司通过集中竞价方式累计回购股份数量为 10,170,000 股，占公司当时总股本的 0.53%，最高成交价为 13.38 元/股，最低成交价为 8.64 元/股，成交总金额为 100,023,460.00 元（不含交易费用）。公司回购金额已达回购方案中的回购金额下限，且不超过回购方案中回购金额的上限，公司本次回购股份实施完成。

采用集中竞价交易方式减持回购股份的实施进展情况

适用 不适用

## 第八节 优先股相关情况

适用 不适用

报告期公司不存在优先股。

## 第九节 债券相关情况

适用 不适用

## 第十节 财务报告

### 一、审计报告

审计意见类型	标准的无保留意见
审计报告签署日期	2025 年 04 月 23 日
审计机构名称	安永华明会计师事务所（特殊普通合伙）
审计报告文号	安永华明（2025）审字第 70023094_B01 号
注册会计师姓名	陶奕、周琳

审计报告正文

#### 审计报告

巨人网络集团股份有限公司全体股东：

#### 一、审计意见

我们审计了巨人网络集团股份有限公司的财务报表，包括 2024 年 12 月 31 日的合并及公司资产负债表，2024 年度的合并及公司利润表、股东权益变动表和现金流量表以及相关财务报表附注。

我们认为，后附的巨人网络集团股份有限公司的财务报表在所有重大方面按照企业会计准则的规定编制，公允反映了巨人网络集团股份有限公司 2024 年 12 月 31 日的合并及公司财务状况以及 2024 年度的合并及公司经营成果和现金流量。

#### 二、形成审计意见的基础

我们按照中国注册会计师审计准则的规定执行了审计工作。审计报告的“注册会计师对财务报表审计的责任”部分进一步阐述了我们在这些准则下的责任。按照中国注册会计师职业道德守则，我们独立于巨人网络集团股份有限公司，并履行了职业道德方面的其他责任。我们相信，我们获取的审计证据是充分、适当的，为发表审计意见提供了基础。

#### 三、关键审计事项

关键审计事项是我们根据职业判断，认为对本期财务报表审计最为重要的事项。这些事项的应对以对财务报表整体进行审计并形成审计意见为背景，我们不对这些事项单独发表意见。我们对下述每一事项在审计中是如何应对的描述也以此为背景。

我们已经履行了本报告“注册会计师对财务报表审计的责任”部分阐述的责任，包括与这些关键审计事项相关的责任。相应地，我们的审计工作包括执行为应对评估的财务报表重大错报风险而设计的审计程序。我们执行审计程序的结果，包括应对下述关键审计事项所执行的程序，为财务报表整体发表审计意见提供了基础。

关键审计事项：	该事项在审计中是如何应对：
网络游戏收入的确认与计算	
合并财务报表中的营业收入主要来自于网络游戏运营，通过在网络游戏中向付费游戏玩家提供虚拟道具而取得收入。游戏中的道具被视为增值服	我们的审计程序包括：



<p>务，于服务提供时确认收入。具体如下：道具被划分为消耗型道具和耐久型道具。消耗型道具在付费玩家使用道具时确认收入，耐久型道具在游戏中预计的道具生命周期内摊销确认收入。部分游戏通过估计玩家生命周期（即平均付费玩家游戏停留期间）来估计道具的使用期间，即按照玩家生命周期确认收入。此时，道具在游戏玩家生命周期内摊销确认收入。由于收入确认取决于对游戏中的道具或玩家的生命周期的估计，存在由于估计所依据的假设不合理而导致收入错报的风险。另外，由于收入确认高度依赖信息系统的计算，因此也存在由于信息系统计算错误而导致收入错报的风险。</p> <p>对收入确认政策及收入类别的披露，请见本节五、37，本节七、61。</p>	<p>-我们向巨人网络集团股份有限公司管理层（“管理层”）了解收入确认模式及收入确认模式中所涉及的估计，并评价估计所依据的假设（包括管理层对履约义务、收入确认的金额及在某一时点或一段时间内确认的会计判断）；</p> <p>-我们对与收入确认相关的内部控制进行测试，包括邀请内部专家对与收入相关的信息系统内部控制进行测试；</p> <p>-我们选择样本，在内部专家的协助下对道具及玩家生命周期进行重新计算并对道具充值、留存及消耗情况进行重新计算；</p> <p>-我们执行分析程序以识别出可能导致收入确认存在重大错报的异常趋势，并进一步对其进行分析调查；</p> <p>-我们复核了管理层对于收入确认的相关披露。</p>
--	---

#### 四、其他信息

巨人网络集团股份有限公司管理层对其他信息负责。其他信息包括年度报告中涵盖的信息，但不包括财务报表和我们的审计报告。

我们对财务报表发表的审计意见不涵盖其他信息，我们也不对其他信息发表任何形式的鉴证结论。

结合我们对财务报表的审计，我们的责任是阅读其他信息，在此过程中，考虑其他信息是否与财务报表或我们在审计过程中了解到的情况存在重大不一致或者似乎存在重大错报。

基于我们已执行的工作，如果我们确定其他信息存在重大错报，我们应当报告该事实。在这方面，我们无任何事项需要报告。

#### 五、管理层和治理层对财务报表的责任

管理层负责按照企业会计准则的规定编制财务报表，使其实现公允反映，并设计、执行和维护必要的内部控制，以使财务报表不存在由于舞弊或错误导致的重大错报。

在编制财务报表时，管理层负责评估巨人网络集团股份有限公司的持续经营能力，披露与持续经营相关的事项（如适用），并运用持续经营假设，除非计划进行清算、终止运营或别无其他现实的选择。

治理层负责监督巨人网络集团股份有限公司的财务报告过程。

#### 六、注册会计师对财务报表审计的责任

我们的目标是对财务报表整体是否不存在由于舞弊或错误导致的重大错报获取合理保证，并出具包含审计意见的审计报告。合理保证是高水平的保证，但并不能保证按照审计准则执行的审计在某一重大错报存在时总能发现。错报可能由于舞弊或错误导致，如果合理预期错报单独或汇总起来可能影响财务报表使用者依据财务报表作出的经济决策，则通常认为错报是重大的。

在按照审计准则执行审计工作的过程中，我们运用职业判断，并保持职业怀疑。同时，我们也执行以下工作：

(1) 识别和评估由于舞弊或错误导致的财务报表重大错报风险，设计和实施审计程序以应对这些风险，并获取充分、适当的审计证据，作为发表审计意见的基础。由于舞弊可能涉及串通、伪造、故意遗漏、虚假陈述或凌驾于内部控制之上，未能发现由于舞弊导致的重大错报的风险高于未能发现由于错误导致的重大错报的风险。

(2) 了解与审计相关的内部控制，以设计恰当的审计程序。

(3) 评价管理层选用会计政策的恰当性和作出会计估计及相关披露的合理性。

(4) 对管理层使用持续经营假设的恰当性得出结论。同时，根据获取的审计证据，就可能对导致对巨人网络集团股份有限公司持续经营能力产生重大疑虑的事项或情况是否存在重大不确定性得出结论。如果我们得出结论认为存在重大不确定性，审计准则要求我们在审计报告中提请报表使用者注意财务报表中的相关披露；如果披露不充分，我们应当发表非无保留意见。我们的结论基于截至审计报告日可获得的信息。然而，未来的事项或情况可能导致巨人网络集团股份有限公司不能持续经营。

(5) 评价财务报表的总体列报（包括披露）、结构和内容，并评价财务报表是否公允反映相关交易和事项。

(6) 就巨人网络集团股份有限公司中实体或业务活动的财务信息获取充分、适当的审计证据，以对财务报表发表审计意见。我们负责指导、监督和执行集团审计，并对审计意见承担全部责任。

我们与治理层就计划的审计范围、时间安排和重大审计发现等事项进行沟通，包括沟通我们在审计中识别出的值得关注的内部控制缺陷。

我们还就已遵守与独立性相关的职业道德要求向治理层提供声明，并与治理层沟通可能被合理认为影响我们独立性的所有关系和其他事项，以及相关的防范措施（如适用）。

在与治理层沟通过的事项中，我们确定哪些事项对本期财务报表审计最为重要，因而构成关键审计事项。我们在审计报告中描述这些事项，除非法律法规禁止公开披露这些事项，或在极少数情形下，如果合理预期在审计报告中沟通某事项造成的负面后果超过在公众利益方面产生的益处，我们确定不应在审计报告中沟通该事项。

安永华明会计师事务所（特殊普通合伙）

中国注册会计师：陶 奕  
(项目合伙人)

中国注册会计师：周 琳

中国 北京

2025 年 4 月 23 日

## 二、财务报表

财务附注中报表的单位为：元

### 1、合并资产负债表

编制单位：巨人网络集团股份有限公司

2024 年 12 月 31 日

单位：元

项目	期末余额	期初余额
<b>流动资产：</b>		
货币资金	2,057,997,510.53	1,888,523,600.25
结算备付金		
拆出资金		
交易性金融资产	215,622,592.92	214,559,151.80
衍生金融资产		
应收票据		
应收账款	147,427,070.05	160,321,119.19
应收款项融资		
预付款项	29,626,248.29	18,920,353.97
应收保费		
应收分保账款		
应收分保合同准备金		
其他应收款	11,954,546.62	7,613,960.64
其中：应收利息	164,269.75	286,179.82
应收股利		
买入返售金融资产		
存货		
其中：数据资源		
合同资产		
持有待售资产		
一年内到期的非流动资产		
其他流动资产	28,600,378.55	40,553,768.63
<b>流动资产合计</b>	<b>2,491,228,346.96</b>	<b>2,330,491,954.48</b>
<b>非流动资产：</b>		
发放贷款和垫款		
债权投资		
其他债权投资		
长期应收款		
长期股权投资	9,556,739,886.80	8,478,132,694.75
其他权益工具投资	793,360,345.43	756,071,471.10
其他非流动金融资产	628,554,085.79	703,954,776.77
投资性房地产	119,069,803.56	140,573,677.70
固定资产	271,996,906.94	244,201,052.44

在建工程	389,722,886.94	277,362,111.02
生产性生物资产		
油气资产		
使用权资产	32,714,132.42	44,272,077.50
无形资产	63,917,456.45	53,157,985.54
其中：数据资源		
开发支出		
其中：数据资源		
商誉	131,619,236.60	131,619,236.60
长期待摊费用	29,098,272.10	34,782,257.28
递延所得税资产	210,032,371.91	175,895,756.46
其他非流动资产	24,522,253.43	0.00
非流动资产合计	12,251,347,638.37	11,040,023,097.16
资产总计	14,742,575,985.33	13,370,515,051.64
流动负债：		
短期借款		
向中央银行借款		
拆入资金		
交易性金融负债		
衍生金融负债		
应付票据		
应付账款	53,179,357.44	52,218,264.10
预收款项	2,468,288.65	0.00
合同负债	633,543,789.64	434,865,011.27
卖出回购金融资产款		
吸收存款及同业存放		
代理买卖证券款		
代理承销证券款		
应付职工薪酬	205,473,187.91	195,895,789.70
应交税费	185,255,264.65	159,623,945.49
其他应付款	26,550,360.14	27,959,876.10
其中：应付利息		
应付股利		
应付手续费及佣金		
应付分保账款		
持有待售负债		
一年内到期的非流动负债	650,442,903.38	618,155,681.21
其他流动负债	55,864,288.87	76,480,041.76
流动负债合计	1,812,777,440.68	1,565,198,609.63
非流动负债：		
保险合同准备金		
长期借款		

应付债券		
其中：优先股		
永续债		
租赁负债	20,555,656.85	32,597,675.53
长期应付款	153,466.14	470,420.12
长期应付职工薪酬	16,594,900.00	15,576,800.00
预计负债		
递延收益		
递延所得税负债	25,260,374.84	22,201,370.92
其他非流动负债	6,155,663.60	2,536,213.12
非流动负债合计	68,720,061.43	73,382,479.69
负债合计	1,881,497,502.11	1,638,581,089.32
所有者权益：		
股本	1,488,527,049.51	1,518,372,051.67
其他权益工具		
其中：优先股		
永续债		
资本公积	4,691,167,875.37	5,213,816,284.06
减：库存股	1,525,597,125.97	1,964,251,050.01
其他综合收益	419,631,744.94	178,599,196.13
专项储备		
盈余公积	812,438,237.24	761,061,735.99
一般风险准备		
未分配利润	6,936,779,540.50	5,981,103,436.78
归属于母公司所有者权益合计	12,822,947,321.59	11,688,701,654.62
少数股东权益	38,131,161.63	43,232,307.70
所有者权益合计	12,861,078,483.22	11,731,933,962.32
负债和所有者权益总计	14,742,575,985.33	13,370,515,051.64

公司负责人（总经理）：张栋

主管会计工作负责人：任广露

会计机构负责人：邱晨

## 2、母公司资产负债表

单位：元

项目	期末余额	期初余额
流动资产：		
货币资金	322,407,961.50	637,292,258.67
交易性金融资产	52,944,747.66	51,824,223.90
衍生金融资产		
应收票据		
应收账款		
应收款项融资		
预付款项	14,253.80	388,665.33
其他应收款	70,846,716.83	1,049,520.07
其中：应收利息		

应收股利	70,000,000.00	0.00
存货		
其中：数据资源		
合同资产		
持有待售资产		
一年内到期的非流动资产		
其他流动资产	5,484,295.44	2,587,355.17
流动资产合计	451,697,975.23	693,142,023.14
非流动资产：		
债权投资		
其他债权投资		
长期应收款	57,926.00	57,926.00
长期股权投资	22,637,320,346.60	21,866,371,798.28
其他权益工具投资	269,940,124.03	259,448,547.74
其他非流动金融资产	598,787,440.34	688,426,077.07
投资性房地产		
固定资产	885,589.11	1,111,715.35
在建工程		
生产性生物资产		
油气资产		
使用权资产	1,586,402.36	2,588,340.80
无形资产	991,483.36	1,275,022.44
其中：数据资源		
开发支出		
其中：数据资源		
商誉		
长期待摊费用		
递延所得税资产		
其他非流动资产		
非流动资产合计	23,509,569,311.80	22,819,279,427.68
资产总计	23,961,267,287.03	23,512,421,450.82
流动负债：		
短期借款		
交易性金融负债		
衍生金融负债		
应付票据		
应付账款	0.00	226,460.38
预收款项		
合同负债		
应付职工薪酬	27,040,056.27	34,000,317.61
应交税费	55,801,733.22	36,999,147.99
其他应付款	1,031,892,418.25	804,996,054.96

其中：应付利息		
应付股利		
持有待售负债		
一年内到期的非流动负债	14,869,911.82	14,822,286.10
其他流动负债	15,932,345.24	4,003,034.68
流动负债合计	1,145,536,464.80	895,047,301.72
非流动负债：		
长期借款		
应付债券		
其中：优先股		
永续债		
租赁负债	529,232.21	1,550,530.18
长期应付款		
长期应付职工薪酬		
预计负债		
递延收益		
递延所得税负债		
其他非流动负债		
非流动负债合计	529,232.21	1,550,530.18
负债合计	1,146,065,697.01	896,597,831.90
所有者权益：		
股本	1,934,750,611.00	1,973,542,406.00
其他权益工具		
其中：优先股		
永续债		
资本公积	17,162,299,482.91	17,678,220,758.21
减：库存股	1,525,597,125.97	1,964,251,050.01
其他综合收益	366,541,981.98	147,020,763.26
专项储备		
盈余公积	754,837,864.22	703,461,362.97
未分配利润	4,122,368,775.88	4,077,829,378.49
所有者权益合计	22,815,201,590.02	22,615,823,618.92
负债和所有者权益总计	23,961,267,287.03	23,512,421,450.82

### 3、合并利润表

单位：元

项目	2024 年度	2023 年度
一、营业总收入	2,922,846,402.21	2,924,173,672.43
其中：营业收入	2,922,846,402.21	2,924,173,672.43
利息收入		
已赚保费		
手续费及佣金收入		
二、营业总成本	2,323,958,537.35	2,240,744,150.83
其中：营业成本	370,036,651.24	323,944,140.85
利息支出		

手续费及佣金支出		
退保金		
赔付支出净额		
提取保险责任合同准备金净额		
保单红利支出		
分保费用		
税金及附加	32,701,486.33	32,876,867.78
销售费用	1,005,148,944.52	1,019,411,238.85
管理费用	220,607,854.48	178,323,869.58
研发费用	691,449,686.49	691,994,870.56
财务费用	4,013,914.29	-5,806,836.79
其中：利息费用	24,553,907.09	21,508,243.50
利息收入	20,989,793.35	27,755,229.55
加：其他收益	169,933,337.87	160,222,482.06
投资收益（损失以“-”号填列）	661,260,233.29	477,110,697.73
其中：对联营企业和合营企业的投资收益	686,071,401.12	470,452,817.46
以摊余成本计量的金融资产终止确认收益		
汇兑收益（损失以“-”号填列）		
净敞口套期收益（损失以“-”号填列）		
公允价值变动收益（损失以“-”号填列）	15,981,794.13	-190,865,346.92
信用减值损失（损失以“-”号填列）	6,113,149.45	-1,593,037.92
资产减值损失（损失以“-”号填列）	0.00	-18,833,516.29
资产处置收益（损失以“-”号填列）	-2,875,491.76	-584,699.55
三、营业利润（亏损以“-”号填列）	1,449,300,887.84	1,108,886,100.71
加：营业外收入	2,926,887.84	443,296.91
减：营业外支出	4,878,965.34	7,910,332.87
四、利润总额（亏损总额以“-”号填列）	1,447,348,810.34	1,101,419,064.75
减：所得税费用	16,401,222.63	9,603,943.74
五、净利润（净亏损以“-”号填列）	1,430,947,587.71	1,091,815,121.01
（一）按经营持续性分类		
1.持续经营净利润（净亏损以“-”号填列）	1,430,947,587.71	1,091,815,121.01
2.终止经营净利润（净亏损以“-”号填列）		



(二) 按所有权归属分类		
1. 归属于母公司股东的净利润	1,424,901,718.85	1,086,440,305.95
2. 少数股东损益	6,045,868.86	5,374,815.06
六、其他综合收益的税后净额	241,032,548.81	92,698,921.02
归属母公司所有者的其他综合收益的税后净额	241,032,548.81	92,698,921.02
(一) 不能重分类进损益的其他综合收益	41,260,889.45	-101,865,135.89
1. 重新计量设定受益计划变动额		
2. 权益法下不能转损益的其他综合收益	14,923,370.36	-95,162,748.03
3. 其他权益工具投资公允价值变动	26,337,519.09	-6,702,387.86
4. 企业自身信用风险公允价值变动		
5. 其他		
(二) 将重分类进损益的其他综合收益	199,771,659.36	194,564,056.91
1. 权益法下可转损益的其他综合收益	194,919,950.25	191,381,028.61
2. 其他债权投资公允价值变动		
3. 金融资产重分类计入其他综合收益的金额		
4. 其他债权投资信用减值准备		
5. 现金流量套期储备		
6. 外币财务报表折算差额	4,851,709.11	3,183,028.30
7. 其他		
归属于少数股东的其他综合收益的税后净额		
七、综合收益总额	1,671,980,136.52	1,184,514,042.03
归属于母公司所有者的综合收益总额	1,665,934,267.66	1,179,139,226.97
归属于少数股东的综合收益总额	6,045,868.86	5,374,815.06
八、每股收益		
(一) 基本每股收益	0.78	0.59
(二) 稀释每股收益	0.78	0.59

本期发生同一控制下企业合并的，被合并方在合并前实现的净利润为：0.00 元，上期被合并方实现的净利润为：0.00 元。

公司负责人（总经理）：张栋

主管会计工作负责人：任广露

会计机构负责人：邱晨

#### 4、母公司利润表

单位：元

项目	2024 年度	2023 年度
一、营业收入	292,226,517.36	459,463,521.76
减：营业成本	8,406,461.77	34,044,377.58
税金及附加	4,228,916.13	5,554,048.93
销售费用	43,095,296.08	172,745,256.22
管理费用	56,448,905.28	58,183,968.39

研发费用	68,213,752.65	49,330,463.27
财务费用	-4,565,325.08	-6,216,882.99
其中：利息费用	95,356.27	52,901.54
利息收入	4,649,798.35	6,264,515.53
加：其他收益	29,511,470.20	30,103,749.10
投资收益（损失以“-”号填列）	391,817,591.84	4,749,183,140.25
其中：对联营企业和合营企业的投资收益	348,517,040.26	311,280,966.70
以摊余成本计量的金融资产终止确认收益（损失以“-”号填列）		
净敞口套期收益（损失以“-”号填列）		
公允价值变动收益（损失以“-”号填列）	386,401.50	-138,549,654.85
信用减值损失（损失以“-”号填列）		
资产减值损失（损失以“-”号填列）	0.00	-31,798,151.80
资产处置收益（损失以“-”号填列）	-73,812.72	-2,586.90
二、营业利润（亏损以“-”号填列）	538,040,161.35	4,754,758,786.16
加：营业外收入	1.11	0.00
减：营业外支出	50,000.00	14,077.59
三、利润总额（亏损总额以“-”号填列）	537,990,162.46	4,754,744,708.57
减：所得税费用	24,225,149.94	31,655,420.73
四、净利润（净亏损以“-”号填列）	513,765,012.52	4,723,089,287.84
（一）持续经营净利润（净亏损以“-”号填列）	513,765,012.52	4,723,089,287.84
（二）终止经营净利润（净亏损以“-”号填列）		
五、其他综合收益的税后净额	219,521,218.72	73,047,108.36
（一）不能重分类进损益的其他综合收益	25,357,080.52	-117,591,830.55
1. 重新计量设定受益计划变动额		
2. 权益法下不能转损益的其他综合收益	14,865,504.23	-94,793,749.62
3. 其他权益工具投资公允价值变动	10,491,576.29	-22,798,080.93
4. 企业自身信用风险公允价值变动		
5. 其他		
（二）将重分类进损益的其他综合收益	194,164,138.20	190,638,938.91
1. 权益法下可转损益的其他综合收益	194,164,138.20	190,638,938.91

2. 其他债权投资公允价值变动		
3. 金融资产重分类计入其他综合收益的金额		
4. 其他债权投资信用减值准备		
5. 现金流量套期储备		
6. 外币财务报表折算差额		
7. 其他		
六、综合收益总额	733,286,231.24	4,796,136,396.20
七、每股收益		
（一）基本每股收益		
（二）稀释每股收益		

## 5、合并现金流量表

单位：元

项目	2024 年度	2023 年度
一、经营活动产生的现金流量：		
销售商品、提供劳务收到的现金	2,997,047,251.02	3,036,716,503.72
客户存款和同业存放款项净增加额		
向中央银行借款净增加额		
向其他金融机构拆入资金净增加额		
收到原保险合同保费取得的现金		
收到再保业务现金净额		
保户储金及投资款净增加额		
收取利息、手续费及佣金的现金		
拆入资金净增加额		
回购业务资金净增加额		
代理买卖证券收到的现金净额		
收到的税费返还	154,244,439.51	138,190,137.37
收到其他与经营活动有关的现金	51,021,667.56	50,755,871.03
经营活动现金流入小计	3,202,313,358.09	3,225,662,512.12
购买商品、接受劳务支付的现金	204,232,547.63	194,354,668.27
客户贷款及垫款净增加额		
存放中央银行和同业款项净增加额		
支付原保险合同赔付款项的现金		
拆出资金净增加额		
支付利息、手续费及佣金的现金		
支付保单红利的现金		
支付给职工以及为职工支付的现金	881,211,002.58	794,585,404.19
支付的各项税费	268,482,207.38	234,163,772.63
支付其他与经营活动有关的现金	814,181,388.57	877,486,523.25
经营活动现金流出小计	2,168,107,146.16	2,100,590,368.34
经营活动产生的现金流量净额	1,034,206,211.93	1,125,072,143.78
二、投资活动产生的现金流量：		
收回投资收到的现金	52,551,359.36	16,951,570.74
取得投资收益收到的现金	73,153,706.69	76,085,380.30
处置固定资产、无形资产和其他长期资产收回的现金净额	422,280.88	245,515.00
处置子公司及其他营业单位收到的现金净额		

收到其他与投资活动有关的现金		
投资活动现金流入小计	126,127,346.93	93,282,466.04
购建固定资产、无形资产和其他长期资产支付的现金	187,380,558.10	88,632,824.00
投资支付的现金	250,300,000.00	319,736,401.68
质押贷款净增加额		
取得子公司及其他营业单位支付的现金净额		
支付其他与投资活动有关的现金		
投资活动现金流出小计	437,680,558.10	408,369,225.68
投资活动产生的现金流量净额	-311,553,211.17	-315,086,759.64
三、筹资活动产生的现金流量：		
吸收投资收到的现金		
其中：子公司吸收少数股东投资收到的现金		
取得借款收到的现金		
收到其他与筹资活动有关的现金		
筹资活动现金流入小计		
偿还债务支付的现金		
分配股利、利润或偿付利息支付的现金	428,996,613.88	557,871,071.59
其中：子公司支付给少数股东的股利、利润	11,147,500.00	6,708,100.00
支付其他与筹资活动有关的现金	113,497,403.09	101,829,055.97
筹资活动现金流出小计	542,494,016.97	659,700,127.56
筹资活动产生的现金流量净额	-542,494,016.97	-659,700,127.56
四、汇率变动对现金及现金等价物的影响	-145,073.51	614,767.63
五、现金及现金等价物净增加额	180,013,910.28	150,900,024.21
加：期初现金及现金等价物余额	1,877,983,600.25	1,727,083,576.04
六、期末现金及现金等价物余额	2,057,997,510.53	1,877,983,600.25

## 6、母公司现金流量表

单位：元

项目	2024 年度	2023 年度
一、经营活动产生的现金流量：		
销售商品、提供劳务收到的现金	328,879,495.13	516,852,600.46
收到的税费返还	27,417,788.51	27,325,661.72
收到其他与经营活动有关的现金	6,724,465.35	8,594,417.70
经营活动现金流入小计	363,021,748.99	552,772,679.88
购买商品、接受劳务支付的现金	35,681,869.65	33,511,141.42
支付给职工以及为职工支付的现金	114,252,939.88	71,928,217.81
支付的各项税费	44,682,017.76	45,191,417.57
支付其他与经营活动有关的现金	53,980,747.57	196,203,943.23
经营活动现金流出小计	248,597,574.86	346,834,720.03
经营活动产生的现金流量净额	114,424,174.13	205,937,959.85
二、投资活动产生的现金流量：		
收回投资收到的现金	49,051,359.36	16,527,130.36
取得投资收益收到的现金	13,153,706.69	527,122,032.88
处置固定资产、无形资产和其他长期资产收回的现金净额	6,580.00	1,847.78
处置子公司及其他营业单位收到的现金净额		

收到其他与投资活动有关的现金		
投资活动现金流入小计	62,211,646.05	543,651,011.02
购建固定资产、无形资产和其他长期资产支付的现金	112,793.81	92,910.00
投资支付的现金	229,428,150.00	352,446,275.00
取得子公司及其他营业单位支付的现金净额		
支付其他与投资活动有关的现金		
投资活动现金流出小计	229,540,943.81	352,539,185.00
投资活动产生的现金流量净额	-167,329,297.76	191,111,826.02
三、筹资活动产生的现金流量：		
吸收投资收到的现金		
取得借款收到的现金		
收到其他与筹资活动有关的现金	257,014,399.23	588,229,422.88
筹资活动现金流入小计	257,014,399.23	588,229,422.88
偿还债务支付的现金		
分配股利、利润或偿付利息支付的现金	417,849,113.88	551,162,971.59
支付其他与筹资活动有关的现金	101,155,341.89	89,502,626.58
筹资活动现金流出小计	519,004,455.77	640,665,598.17
筹资活动产生的现金流量净额	-261,990,056.54	-52,436,175.29
四、汇率变动对现金及现金等价物的影响	10,883.00	5,269.00
五、现金及现金等价物净增加额	-314,884,297.17	344,618,879.58
加：期初现金及现金等价物余额	637,292,258.67	292,673,379.09
六、期末现金及现金等价物余额	322,407,961.50	637,292,258.67

## 7、合并所有者权益变动表

本期金额

单位：元

项目	2024 年度														
	归属于母公司所有者权益													少数 股东 权益	所有 者权 益合 计
	股本	其他权益工具			资本 公积	减： 库存 股	其他 综合 收益	专项 储备	盈余 公积	一般 风险 准备	未分 配利 润	其他	小计		
	优先 股	永续 债	其他												
一、上年期末余额	1,518,372,051.67	0.00	0.00	0.00	5,213,816,284.06	1,964,251,050.01	178,599,196.13	0.00	761,061,735.99	0.00	5,981,103,436.78	0.00	11,688,701,654.62	43,232,307.70	11,731,933,962.32
加：会计政策变更													0.00		0.00
期差错更正													0.00		0.00
其他													0.00		0.00

二、 本年期初 余额	1,518,372,051.67	0.00	0.00	0.00	5,213,816,284.06	1,964,251,050.01	178,599,196.13	0.00	761,061,735.99	0.00	5,981,103,436.78	0.00	11,688,701,654.62	43,232,307.70	11,731,933,962.32
三、 本期增减 变动金额 (减少以 “-”号 填列)	-29,845,002.16	0.00	0.00	0.00	-522,648,408.69	-438,653,924.04	241,032,548.81	0.00	51,376,501.25	0.00	955,676,103.72	0.00	1,134,245,666.97	-5,101,146.07	1,129,144,520.90
(一) 综 合收益总 额	0.00	0.00	0.00	0.00	0.00	0.00	241,032,548.81	0.00	0.00	0.00	1,424,901,718.85	0.00	1,665,934,267.66	6,045,868.86	1,671,980,136.52
(二) 所 有者投入 和减少资 本	-29,845,002.16	0.00	0.00	0.00	-508,841,783.77	-438,653,924.04	0.00	0.00	0.00	0.00	0.00	0.00	-100,032,861.89	485,070.07	-100,032,376.82
1. 所 有者投入 的普通股					0.00								0.00		0.00
2. 其 他权益工 具持有者 投入资本					0.00								0.00		0.00
3. 股 份支付计 入所有者 权益的金 额					0.00								0.00		0.00
4. 其 他	-29,845,002.16				-508,841,783.77	-438,653,924.04							-100,032,861.89	485,070.07	-100,032,376.82

(三) 利润分配	0.00	0.00	0.00	0.00	0.00	0.00	0.00	0.00	51,376,501.25	0.00	-469,225,615.13	0.00	-417,849,113.88	-11,147,500.00	-428,996,613.88
1. 提取盈余公积					0.00				51,376,501.25	0.00	-51,376,501.25		0.00		0.00
2. 提取一般风险准备					0.00								0.00		0.00
3. 对所有者(或股东)的分配											-417,849,113.88	0.00	-417,849,113.88	-11,147,500.00	-428,996,613.88
4. 其他													0.00		0.00
(四) 所有者权益内部结转	0.00	0.00	0.00	0.00	0.00	0.00	0.00	0.00	0.00	0.00	0.00	0.00	0.00	0.00	0.00
1. 资本公积转增资本(或股本)													0.00		0.00
2. 盈余公积转增资本(或股本)													0.00		0.00
3. 盈余公积弥补亏损													0.00		0.00
4. 设定受益													0.00		0.00

计划变动额结转留存收益															
5. 其他综合收益结转留存收益													0.00		0.00
6. 其他													0.00		0.00
(五) 专项储备	0.00	0.00	0.00	0.00	0.00	0.00	0.00	0.00	0.00	0.00	0.00	0.00	0.00	0.00	0.00
1. 本期提取													0.00		0.00
2. 本期使用													0.00		0.00
(六) 其他	0.00	0.00	0.00	0.00	-13,806,624.92	0.00	0.00	0.00	0.00	0.00	0.00	0.00	-13,806,624.92	0.00	-13,806,624.92
四、本期期末余额	1,488,527,049.51	0.00	0.00	0.00	4,691,167,875.37	1,525,597,125.97	419,631,744.94	0.00	812,438,237.24	0.00	6,936,779,540.50	0.00	12,822,947,321.59	38,131,161.63	12,861,078,483.22

上期金额

单位：元

项目	2023 年度														少数股东权益	所有者权益合计
	归属于母公司所有者权益															
	股本	其他权益工具			资本公积	减：库存股	其他综合收益	专项储备	盈余公积	一般风险准备	未分配利润	其他	小计			
	优先股	永续债	其他													
一、上年期末余额	1,542,525,921.44	0.00	0.00	0.00	6,453,931,844.79	2,432,276,405.23	85,900,275.11	0.00	288,752,807.21	0.00	5,918,135,031.20	0.00	11,856,969,474.52	44,565,592.64	11,901,535,067.16	
加：会计政策变更													0.00		0.00	
													0.00		0.00	



期差错更正															
他													0.00		0.00
二、本年期初余额	1,542,592.144	0.00	0.00	0.00	6,453,931.844.79	2,432,276.405.23	85,900,275.11	0.00	288,752,807.21	0.00	5,918,135.031.20	0.00	11,856,969,474.52	44,565,592.64	11,901,535,067.16
三、本期增减变动金额（减少以“－”号填列）	-24,153,869.77	0.00	0.00	0.00	-1,240,115,560.73	-468,025,355.22	92,698,921.02	0.00	472,308,928.78	0.00	62,968,405.58	0.00	-168,267,819.90	-1,333,284.94	-169,601,104.84
（一）综合收益总额	0.00	0.00	0.00	0.00	0.00	0.00	92,698,921.02	0.00	0.00	0.00	1,086,440,305.95	0.00	1,179,139,226.97	5,374,815.06	1,184,514,042.03
（二）所有者投入和减少资本	-24,153,869.77	0.00	0.00	0.00	-531,447,174.38	-468,025,355.22	0.00	0.00	0.00	0.00	0.00	0.00	-87,575,688.93	0.00	-87,575,688.93
1.所有者投入的普通股					0.00								0.00		0.00
2.其他权益工具持有者投入资本					0.00								0.00		0.00
3.股份支付计入所有者权益的金额					0.00								0.00		0.00

4. 其他	- 24,153,869.77				- 531,447,174.38	- 468,025,355.22							- 87,575,688.93		- 87,575,688.93
(三) 利润分配	0.00	0.00	0.00	0.00	0.00	0.00	0.00	0.00	472,308,928.78	0.00	- 1,023,471,900.37	0.00	- 551,162,971.59	- 6,708,100.00	- 557,871,071.59
1. 提取盈余公积					0.00				472,308,928.78	0.00	- 472,308,928.78		0.00		0.00
2. 提取一般风险准备					0.00								0.00		0.00
3. 对所有者(或股东)的分配											- 551,162,971.59	0.00	- 551,162,971.59	- 6,708,100.00	- 557,871,071.59
4. 其他													0.00		0.00
(四) 所有者权益内部结转	0.00	0.00	0.00	0.00	0.00	0.00	0.00	0.00	0.00	0.00	0.00	0.00	0.00	0.00	0.00
1. 资本公积转增资本(或股本)													0.00		0.00
2. 盈余公积转增资本(或股本)													0.00		0.00
3. 盈余公积													0.00		0.00

弥补亏损															
4. 设定受益计划变动额结转留存收益													0.00		0.00
5. 其他综合收益结转留存收益													0.00		0.00
6. 其他													0.00		0.00
(五) 专项储备	0.00	0.00	0.00	0.00	0.00	0.00	0.00	0.00	0.00	0.00	0.00	0.00	0.00	0.00	0.00
1. 本期提取													0.00		0.00
2. 本期使用													0.00		0.00
(六) 其他	0.00	0.00	0.00	0.00	-708,668,386.35	0.00	0.00	0.00	0.00	0.00	0.00	0.00	-708,668,386.35	0.00	-708,668,386.35
四、本期末余额	1,518,372,051.67	0.00	0.00	0.00	5,213,816,284.06	1,964,251,050.01	178,599,196.13	0.00	761,061,735.99	0.00	5,981,103,436.78	0.00	11,688,701,654.62	43,232,307.70	11,731,933,962.32

### 8、母公司所有者权益变动表

本期金额

单位：元

项目	2024 年度											
	股本	其他权益工具			资本公积	减：库存股	其他综合收益	专项储备	盈余公积	未分配利润	其他	所有者权益合计
		优先股	永续债	其他								
一、上年期末	1,973,542,406.0	0.00	0.00	0.00	17,678,220,758.	1,964,251,050.0	147,020,763.26	0.00	703,461,362.97	4,077,829,378.4	0.00	22,615,823,618.

余额	0				21	1				9		92
加： 会计政策变更												0.00
期差错更正												0.00
他												0.00
二、 本年期初余额	1,973,542,406.00	0.00	0.00	0.00	17,678,220,758.21	1,964,251,050.01	147,020,763.26	0.00	703,461,362.97	4,077,829,378.49	0.00	22,615,823,618.92
三、 本期增减变动金额 (减少以“-”号填列)	-38,791,795.00	0.00	0.00	0.00	-515,921,275.30	-438,653,924.04	219,521,218.72	0.00	51,376,501.25	44,539,397.39	0.00	199,377,971.10
(一) 综合收益总额	0.00	0.00	0.00	0.00	0.00	0.00	219,521,218.72	0.00	0.00	513,765,012.52	0.00	733,286,231.24
(二) 所有者投入和减少资本	-38,791,795.00	0.00	0.00	0.00	-499,894,990.93	-438,653,924.04	0.00	0.00	0.00	0.00	0.00	-100,032,861.89
1. 所有者投入的普通股												0.00
2. 其他权益工具持有者投入资本												0.00
3. 股份支付计												0.00

入所有者权益的金额												
4. 其他	- 38,791,795.00	0.00	0.00	0.00	- 499,894.99	- 438,653.92	0.00	0.00	0.00	0.00	0.00	- 100,032,861.89
(三) 利润分配	0.00	0.00	0.00	0.00	0.00	0.00	0.00	0.00	51,376,501.25	- 469,225.61	0.00	- 417,849.11
1. 提取盈余公积	0.00	0.00	0.00	0.00	0.00	0.00	0.00	0.00	51,376,501.25	- 51,376,501.25	0.00	0.00
2. 对所有者(或股东)的分配	0.00	0.00	0.00	0.00	0.00	0.00	0.00	0.00	0.00	- 417,849.11	0.00	- 417,849.11
3. 其他												0.00
(四) 所有者权益内部结转												0.00
1. 资本公积转增资本(或股本)												0.00
2. 盈余公积转增资本(或股本)												0.00
3. 盈余公积弥补亏损												0.00

4. 设定受益计划变动额结转留存收益												0.00
5. 其他综合收益结转留存收益												0.00
6. 其他												0.00
(五) 专项储备												0.00
1. 本期提取												0.00
2. 本期使用												0.00
(六) 其他	0.00	0.00	0.00	0.00	- 16,026,284.37	0.00	0.00	0.00	0.00	0.00	0.00	- 16,026,284.37
四、本期期末余额	1,934,750,611.00	0.00	0.00	0.00	17,162,299,482.91	1,525,597,125.97	366,541,981.98	0.00	754,837,864.22	4,122,368,775.88	0.00	22,815,201,590.02

上期金额

单位：元

项目	2023 年度											
	股本	其他权益工具			资本公积	减：库存股	其他综合收益	专项储备	盈余公积	未分配利润	其他	所有者权益合计
		优先股	永续债	其他								
一、上年期末余额	2,004,937,008.00	0.00	0.00	0.00	18,916,217,725.20	2,432,276,405.23	73,973,654.90	0.00	231,152,434.19	378,211,991.02	0.00	19,172,216,408.08
加：会计政策变更												0.00
												0.00

期差错更正												
他												0.00
二、本年期初余额	2,004,937,008.00	0.00	0.00	0.00	18,916,217,725.20	2,432,276,405.23	73,973,654.90	0.00	231,152,434.19	378,211,991.02	0.00	19,172,216,408.08
三、本期增减变动金额（减少以“－”号填列）	-31,394,602.00	0.00	0.00	0.00	-1,237,996,966.99	-468,025,355.22	73,047,108.36	0.00	472,308,928.78	3,699,617,387.47	0.00	3,443,607,210.84
（一）综合收益总额	0.00	0.00	0.00	0.00	0.00	0.00	73,047,108.36	0.00	0.00	4,723,089,287.84	0.00	4,796,136,396.20
（二）所有者投入和减少资本	-31,394,602.00	0.00	0.00	0.00	-525,572,139.84	-468,025,355.22	0.00	0.00	0.00	0.00	0.00	-88,941,386.62
1. 所有者投入的普通股												0.00
2. 其他权益工具持有者投入资本												0.00
3. 股份支付计入所有者权益的金额												0.00
4. 其他	-31,394,602.00	0.00	0.00	0.00	-525,572,139.84	-468,025,355.22	0.00	0.00	0.00	0.00	0.00	-88,941,386.62

	.00				9.84	5.22						.62
(三) 利润分配	0.00	0.00	0.00	0.00	0.00	0.00	0.00	0.00	472,308,928.78	-1,023,471,900.37	0.00	-551,162,971.59
1. 提取盈余公积	0.00	0.00	0.00	0.00	0.00	0.00	0.00	0.00	472,308,928.78	-472,308,928.78	0.00	0.00
2. 对所有者(或股东)的分配	0.00	0.00	0.00	0.00	0.00	0.00	0.00	0.00	0.00	-551,162,971.59	0.00	-551,162,971.59
3. 其他												0.00
(四) 所有者权益内部结转												0.00
1. 资本公积转增资本(或股本)												0.00
2. 盈余公积转增资本(或股本)												0.00
3. 盈余公积弥补亏损												0.00
4. 设定受益计划变动额结转留存收益												0.00



5. 其他综合收益结转留存收益													0.00
6. 其他													0.00
(五) 专项储备													0.00
1. 本期提取													0.00
2. 本期使用													0.00
(六) 其他	0.00	0.00	0.00	0.00	- 712,424,827.15	0.00	0.00	0.00	0.00	0.00	0.00	0.00	- 712,424,827.15
四、本期期末余额	1,973,542,406.00	0.00	0.00	0.00	17,678,220,758.21	1,964,251,050.01	147,020,763.26	0.00	703,461,362.97	4,077,829,378.49	0.00	0.00	22,615,823,618.92

### 三、公司基本情况

本公司的注册地址为：重庆市南岸区龙门浩老街 98 号

本公司的总部地址为：上海市松江区中辰路 655 号。

本公司经营范围：计算机游戏软件的开发、销售；网络游戏出版运营；利用互联网销售游戏产品；系统集成服务及数据处理等。

于 2024 年 12 月 31 日，本公司的董事长和实际控制人为史玉柱。

本财务报表经公司 2025 年 04 月 23 日召开的第六届董事会第十三次会议批准。

### 四、财务报表的编制基础

#### 1、编制基础

本财务报表按照财政部颁布的《企业会计准则—基本准则》以及其后颁布及修订的具体会计准则、解释以及其他相关规定（统称“企业会计准则”）编制。此外，本财务报表还按照《公开发行证券的公司信息披露编报规则第 15 号——财务报告的一般规定》披露有关财务信息。

#### 2、持续经营

本财务报表以持续经营为基础列报。

## 五、重要会计政策及会计估计

具体会计政策和会计估计提示：

本集团根据实际生产经营特点制定了具体会计政策和会计估计，主要体现在应收款项坏账准备、固定资产折旧、无形资产摊销、收入确认和计量。

### 1、遵循企业会计准则的声明

本财务报表符合企业会计准则的要求，真实、完整地反映了本公司及本集团于 2024 年 12 月 31 日的财务状况以及 2024 年度的经营成果和现金流量。

### 2、会计期间

本集团会计年度采用公历年度，即每年自 1 月 1 日起至 12 月 31 日止。

### 3、营业周期

本集团营业周期为 12 个月。

### 4、记账本位币

本集团记账本位币和编制本财务报表所采用的货币均为人民币。除有特别说明外，均以人民币元为单位表示。

本集团下属子公司及联营企业，根据其经营所处的主要经济环境自行决定其记账本位币，编制财务报表时折算为人民币。

### 5、重要性标准确定方法和选择依据

适用 不适用

项目	重要性标准
重要的单项计提坏账准备的应收款项	单项计提金额占各类应收款项坏账准备总额的 10%以上，且金额大于 300 万元
重要的应收款项实际核销	单项核销金额占各类应收款项坏账准备总额的 10%以上，且金额大于 300 万元
账龄超过 1 年或逾期的重要应付账款	占期末余额的 10%以上，且金额大于 3,000 万元
账龄超过 1 年或逾期的重要其他应付款	占期末余额的 10%以上，且金额大于 3,000 万元
重要的在建工程	单项在建工程金额超过资产总额 10%的项目
存在重要少数股东权益的子公司	净利润占公司合并归母净利润 10%以上的子公司
重要的合营企业或联营企业	对单个被投资单位的长期股权投资账面价值占集团总资产的 10%以上，且账面价值占长期股权投资余额的 10%以上

### 6、同一控制下和非同一控制下企业合并的会计处理方法

企业合并分为同一控制下企业合并和非同一控制下企业合并。

同一控制下企业合并

参与合并的企业在合并前后均受同一方或相同的多方最终控制，且该控制并非暂时性的，为同一控制下企业合并。合并方在同一控制下企业合并中取得的资产和负债（包括最终控制方收购被合并方而形成的商誉），按合并日在最终控制方财务报表中的账面价值为基础进行相关会计处理。合并方取得的净资产账面价值与支付的合并对价的账面价值（或发行股份面值总额）的差额，调整资本公积中的股本溢价，不足冲减的则调整留存收益。

#### 非同一控制下企业合并

参与合并的企业在合并前后不受同一方或相同的多方最终控制的，为非同一控制下企业合并。非同一控制下企业合并中所取得的被购买方可辨认资产、负债及或有负债在收购日以公允价值计量。合并成本大于合并中取得的被购买方可辨认净资产公允价值份额的差额，确认为商誉，并以成本减去累计减值损失进行后续计量。合并成本小于合并中取得的被购买方可辨认净资产公允价值份额的，对取得的被购买方各项可辨认资产、负债及或有负债的公允价值以及合并成本的计量进行复核，复核后合并成本仍小于合并中取得的被购买方可辨认净资产公允价值份额的，其差额计入当期损益。

## 7、控制的判断标准和合并财务报表的编制方法

### 控制的判断标准

控制是指投资方拥有对被投资方的权力，通过参与被投资方的相关活动而享有可变回报，并且有能力运用对被投资方的权力影响其回报金额。一旦相关事实和情况的变化导致上述控制定义涉及的相关要素发生了变化，本集团将进行重新评估。

### 合并财务报表的编制方式

合并财务报表的合并范围以控制为基础确定，包括本公司及全部子公司的财务报表。子公司，是指被本公司控制的主体（含企业、被投资单位中可分割的部分，以及本公司所控制的结构化主体等）。当且仅当投资方具备下列三要素时，投资方能够控制被投资方：投资方拥有对被投资方的权力；因参与被投资方的相关活动而享有可变回报；有能力运用对被投资方的权力影响其回报金额。

子公司与本公司采用的会计政策或会计期间不一致的，在编制合并财务报表时，按照本公司的会计政策和会计期间对子公司财务报表进行必要的调整。本集团内部各公司之间的所有交易产生的资产、负债、权益、收入、费用和现金流量于合并时全额抵销。

子公司少数股东分担的当期亏损超过了少数股东在该子公司期初股东权益中所享有的份额的，其余额仍冲减少数股东权益。

对于通过非同一控制下企业合并取得的子公司，被购买方的经营成果和现金流量自本集团取得控制权之日起纳入合并财务报表，直至本集团对其控制权终止。在编制合并财务报表时，以购买日确定的各项可辨认资产、负债及或有负债的公允价值为基础对子公司的财务报表进行调整。

对于通过同一控制下企业合并取得的子公司，被合并方的经营成果和现金流量自合并当期期初纳入合并财务报表。编制比较合并财务报表时，对前期财务报表的相关项目进行调整，视同合并后形成的报告主体自最终控制方开始实施控制时一直存在。

如果相关事实和情况的变化导致对控制要素中的一项或多项发生变化的，本集团重新评估是否控制被投资方。

不丧失控制权情况下，少数股东权益发生变化作为权益性交易。

## 8、合营安排分类及共同经营会计处理方法

不适用。

## 9、现金及现金等价物的确定标准

现金，是指本集团的库存现金以及可以随时用于支付的存款；

现金等价物，是指本集团持有的期限短、流动性强、易于转换为已知金额的现金、价值变动风险很小的投资。

## 10、外币业务和外币报表折算

本集团对于发生的外币交易，将外币金额折算为记账本位币金额。

外币交易在初始确认时，采用交易发生日的即期汇率将外币金额折算为记账本位币金额，但投资者以外币投入的资本以交易发生日的即期汇率折算。于资产负债表日，对于外币货币性项目采用资产负债表日即期汇率折算。由此产生的结算和货币性项目折算差额，除属于与购建符合资本化条件的资产相关的外币专门借款产生的差额按照借款费用资本化的原则处理之外，均计入当期损益。以历史成本计量的外币非货币性项目，仍采用初始确认时所采用的汇率折算，不改变其记账本位币金额。以公允价值计量的外币非货币性项目，采用公允价值确定日的即期汇率折算，由此产生的差额根据非货币性项目的性质计入当期损益或其他综合收益。

对于境外经营，本集团在编制财务报表时将其记账本位币折算为人民币：对资产负债表中的资产和负债项目，采用资产负债表日的即期汇率折算，股东权益项目除“未分配利润”项目外，其他项目采用发生时的即期汇率折算；利润表中的收入和费用项目，采用交易发生当期平均汇率（除非汇率波动使得采用该汇率折算不适当，则采用交易发生日的即期汇率折算）折算。按照上述折算产生的外币财务报表折算差额，确认为其他综合收益。处置境外经营时，将与该境外经营相关的其他综合收益转入处置当期损益，部分处置的按处置比例计算。

外币现金流量以及境外子公司的现金流量，采用现金流量发生当期平均汇率（除非汇率波动使得采用该汇率折算不适当，则采用现金流量发生日的即期汇率折算）折算。汇率变动对现金的影响额作为调节项目，在现金流量表中单独列报。

## 11、金融工具

金融工具，是指形成一个企业的金融资产，并形成其他单位的金融负债或权益工具的合同。

### 金融工具的确认和终止确认

本集团于成为金融工具合同的一方时确认一项金融资产或金融负债。

满足下列条件的，终止确认金融资产（或金融资产的一部分，或一组类似金融资产的一部分），即将之前确认的金融资产从资产负债表中予以转出：

- （1）收取金融资产现金流量的权利届满；
- （2）转移了收取金融资产现金流量的权利，或在“过手协议”下承担了及时将收取的现金流量全额支付给第三方的义务；并且实质上转让了金融资产所有权上几乎所有的风险和报酬，或者虽然实质上既没有转移也没有保留金融资产所有权上几乎所有的风险和报酬，但放弃了对该金融资产的控制。

如果金融负债的责任已履行、撤销或届满，则对金融负债进行终止确认。如果现有金融负债被同一债权人以实质上几乎完全不同条款的另一金融负债所取代，或现有负债的条款几乎全部被实质性修改，则此类替换或修改作为终止确认原负债和确认新负债处理，差额计入当期损益。

以常规方式买卖金融资产，按交易日会计进行确认和终止确认。以常规方式买卖金融资产，是指按照合同规定购买或出售金融资产，并且该合同条款规定，根据通常由法规或市场惯例所确定的时间安排来交付金融资产。交易日，是指本集团承诺买入或卖出金融资产的日期。

### 金融资产分类和计量

本集团的金融资产于初始确认时根据本集团管理金融资产的业务模式和金融资产的合同现金流量特征分类为：以摊余成本计量的金融资产、以公允价值计量且其变动计入其他综合收益的金融资产、以公允价值计量且其变动计入当期损益的金融资产。当且仅当本集团改变管理金融资产的业务模式时，才对所有受影响的相关金融资产进行重分类。

金融资产在初始确认时以公允价值计量，但是因销售商品或提供服务等产生的应收账款或应收票据未包含重大融资成分或不考虑不超过一年的融资成分的，按照交易价格进行初始计量。

对于以公允价值计量且其变动计入当期损益的金融资产，相关交易费用直接计入当期损益，其他类别的金融资产相关交易费用计入其初始确认金额。

金融资产的后续计量取决于其分类：

#### 以摊余成本计量的债务工具投资

金融资产同时符合下列条件的，分类为以摊余成本计量的金融资产：管理该金融资产的业务模式是以收取合同现金流量为目标；该金融资产的合同条款规定，在特定日期产生的现金流量仅为对本金和以未偿付本金金额为基础的利息的支付。此类金融资产采用实际利率法确认利息收入，其终止确认、修改或减值产生的利得或损失，均计入当期损益。

#### 以公允价值计量且其变动计入其他综合收益的债务工具投资

金融资产同时符合下列条件的，分类为以公允价值计量且其变动计入其他综合收益的金融资产：本集团管理该金融资产的业务模式是既以收取合同现金流量为目标又以出售金融资产为目标；该金融资产的合同条款规定，在特定日期产生的现金流量仅为对本金和以未偿付本金金额为基础的利息的支付。此类金融资产采用实际利率法确认利息收入。除利息收入、减值损失及汇兑差额确认为当期损益外，其余公允价值变动计入其他综合收益。当金融资产终止确认时，之前计入其他综合收益的累计利得或损失从其他综合收益转出，计入当期损益。

#### 以公允价值计量且其变动计入其他综合收益的权益工具投资

本集团不可撤销地选择将部分非交易性权益工具投资指定为以公允价值计量且其变动计入其他综合收益的金融资产，仅将相关股利收入（明确作为投资成本部分收回的股利收入除外）计入当期损益，公允价值的后续变动计入其他综合收益，不需计提减值准备。当金融资产终止确认时，之前计入其他综合收益的累计利得或损失从其他综合收益转出，计入留存收益。

#### 以公允价值计量且其变动计入当期损益的金融资产

上述以摊余成本计量的金融资产和以公允价值计量且其变动计入其他综合收益的金融资产之外的金融资产，分类为以公允价值计量且其变动计入当期损益的金融资产。对于此类金融资产，采用公允价值进行后续计量，所有公允价值变动计入当期损益。

## 金融负债分类和计量

本集团的金融负债于初始确认时分类为：以公允价值计量且其变动计入当期损益的金融负债、以摊余成本计量的金融负债。对于以公允价值计量且其变动计入当期损益的金融负债，相关交易费用直接计入当期损益，以摊余成本计量的金融负债的相关交易费用计入其初始确认金额。

金融负债的后续计量取决于其分类：

以公允价值计量且其变动计入当期损益的金融负债

以公允价值计量且其变动计入当期损益的金融负债，包括交易性金融负债（含属于金融负债的衍生工具）和初始确认时指定为以公允价值计量且其变动计入当期损益的金融负债。交易性金融负债（含属于金融负债的衍生工具），按照公允价值进行后续计量，所有公允价值变动均计入当期损益。对于指定为以公允价值计量且其变动计入当期损益的金融负债，按照公允价值进行后续计量，除由本集团自身信用风险变动引起的公允价值变动计入其他综合收益之外，其他公允价值变动计入当期损益；如果由本集团自身信用风险变动引起的公允价值变动计入其他综合收益会造成或扩大损益中的会计错配，本集团将所有公允价值变动（包括自身信用风险变动的影响金额）计入当期损益。

以摊余成本计量的金融负债

对于此类金融负债，采用实际利率法，按照摊余成本进行后续计量。

## 金融工具减值

预期信用损失的确定方法及会计处理方法

本集团以预期信用损失为基础，对以摊余成本计量的金融资产、以公允价值计量且其变动计入其他综合收益的债务工具投资进行减值处理并确认损失准备。

对于不含重大融资成分的应收款项，本集团运用简化计量方法，按照相当于整个存续期内的预期信用损失金额计量损失准备。

除上述采用简化计量方法以外的金融资产，本集团在每个资产负债表日评估其信用风险自初始确认后是否已经显著增加，如果信用风险自初始确认后未显著增加，处于第一阶段，本集团按照相当于未来 12 个月内预期信用损失的金额计量损失准备，并按照账面余额和实际利率计算利息收入；如果信用风险自初始确认后已显著增加但尚未发生信用减值的，处于第二阶段，本集团按照相当于整个存续期内预期信用损失的金额计量损失准备，并按照账面余额和实际利率计算利息收入；如果初始确认后发生信用减值的，处于第三阶段，本集团按照相当于整个存续期内预期信用损失的金额计量损失准备，并按照摊余成本和实际利率计算利息收入。

关于本集团对信用风险显著增加判断标准、已发生信用减值资产的定义等披露参见第十节/十二/1。

本集团计量金融工具预期信用损失的方法反映的因素包括：通过评价一系列可能的结果而确定的无偏概率加权平均金额、货币时间价值，以及在资产负债表日无须付出不必要的额外成本或努力即可获得的有关过去事项、当前状况以及未来经济状况预测的合理且有依据的信息。

按照信用风险特征组合计提减值准备的组合类别及确定依据

本集团考虑了不同客户的信用风险特征，以共同风险特征为依据，以账龄组合为基础评估应收账款及其他应收款的预期信用损失。

基于账龄确认信用风险特征组合的账龄计算方法

本集团根据合同约定收款日计算逾期账龄。

按照单项计提坏账减值准备的单项计提判断标准

若某一对手方信用风险特征与组合中其他对手方显著不同，对应收该对手方款项按照单项计提损失准备。

减值准备的核销

当本集团不再合理预期能够全部或部分收回金融资产合同现金流量时，本集团直接减记该金融资产的账面余额。

## 12、应收票据

不适用。

## 13、应收账款

应收账款会计处理方法详见第十节/五/11 金融工具。

## 14、应收款项融资

不适用。

## 15、其他应收款

其他应收款会计处理方法详见第十节/五/11 金融工具。

## 16、合同资产

不适用。

## 17、存货

不适用。

## 18、持有待售资产

不适用。

## 19、债权投资

不适用。

## 20、其他债权投资

不适用。

## 21、长期应收款

不适用。

## 22、长期股权投资

长期股权投资包括对子公司和联营企业的权益性投资。

长期股权投资在取得时以初始投资成本进行初始计量。通过同一控制下企业合并取得的长期股权投资，以合并日取得被合并方所有者权益在最终控制方合并财务报表中的账面价值的份额作为初始投资成本；初始投资成本与合并对价账面价值之间差额，调整资本公积（不足冲减的，冲减留存收益）。通过非同一控制下企业合并取得的长期股权投资，以合并成本作为初始投资成本（通过多次交易分步实现非同一控制下企业合并的，以购买日之前所持被购买方的股权投资的账面价值与购买日新增投资成本之和作为初始投资成本）。除企业合并形成的长期股权投资以外方式取得的长期股权投资，按照下列方法确定初始投资成本：支付现金取得的，以实际支付的购买价款及与取得长期股权投资直接相关的费用、税金及其他必要支出作为初始投资成本；发行权益性证券取得的，以发行权益性证券的公允价值作为初始投资成本。

本公司能够对被投资单位实施控制的长期股权投资，在本公司个别财务报表中采用成本法核算。控制，是指拥有对被投资方的权力，通过参与被投资方的相关活动而享有可变回报，并且有能力运用对被投资方的权力影响回报金额。

采用成本法时，长期股权投资按初始投资成本计价。追加或收回投资的，调整长期股权投资的成本。被投资单位宣告分派的现金股利或利润，确认为当期投资收益。

本集团对被投资单位具有共同控制或重大影响的，长期股权投资采用权益法核算。共同控制，是指按照相关约定对某项安排所共有的控制，并且该安排的相关活动必须经过分享控制权的参与方一致同意后才能决策。重大影响，是指对被投资单位的财务和经营政策有参与决策的权力，但并不能够控制或者与其他方一起共同控制这些政策的制定。

采用权益法时，长期股权投资的初始投资成本大于投资时应享有被投资单位可辨认净资产公允价值份额的，归入长期股权投资的初始投资成本；长期股权投资的初始投资成本小于投资时应享有被投资单位可辨认净资产公允价值份额的，其差额计入当期损益，同时调整长期股权投资的成本。

采用权益法时，取得长期股权投资后，按照应享有或应分担的被投资单位实现的净损益和其他综合收益的份额，分别确认投资损益和其他综合收益并调整长期股权投资的账面价值。在确认应享有被投资单位净损益的份额时，以取得投资时被投资单位可辨认资产等的公允价值为基础，按照本集团的会计政策及会计期间，并抵销与联营企业之间发生的内部交易损益按照应享有的比例计算归属于投资方的部分（但内部交易损失属于资产减值损失的，应全额确认），对被投资单位的净利润进行调整后确认，但投出或出售的资产构成业务的除外。按照被投资单位宣告分派的利润或现金股利计算应享有的部分，相应减少长期股权投资的账面价值。本集团确认被投资单位发生的净亏损，以长期股权投资的账面价值以及其他实质上构成对被投资单位净投资的长期权益减记至零为限，本集团负有承担额外损失义务的除外。对于被投资单位除净损益、其他综合收益和利润分配以外股东权益的其他变动，调整长期股权投资的账面价值并计入股东权益。

## 23、投资性房地产

投资性房地产计量模式

成本法计量

折旧或摊销方法



投资性房地产，是指为赚取租金或资本增值，或两者兼有而持有的房地产。

投资性房地产按照成本进行初始计量。与投资性房地产有关的后续支出，如果与该资产有关的经济利益很可能流入且其成本能够可靠地计量，则计入投资性房地产成本。否则，于发生时计入当期损益。

投资性房地产的折旧采用年限平均法计提，使用寿命、预计净残值率及年折旧率如下：

类别	使用寿命	预计净残值率	年折旧率
房屋建筑物	42.4 年	5%	2.2%

本集团采用成本模式对投资性房地产进行后续计量。

## 24、固定资产

### (1) 确认条件

固定资产仅在与其有关的经济利益很可能流入本集团，且其成本能够可靠地计量时才予以确认。与固定资产有关的后续支出，符合该确认条件的，计入固定资产成本，并终止确认被替换部分的账面价值；否则，在发生时按照受益对象计入当期损益或相关资产成本。

固定资产按照成本进行初始计量。购置固定资产的成本包括购买价款、相关税费、使固定资产达到预定可使用状态前所发生的可直接归属于该项资产的其他支出。

### (2) 折旧方法

类别	折旧方法	折旧年限	残值率	年折旧率
电子设备	年限平均法	3 年和 5 年	5%	19%和 31.7%
办公设备	年限平均法	3 年和 5 年	5%	19%和 31.7%
房屋建筑物	年限平均法	40.9 年、42.4 年和 45.17 年	5%	2.3%、2.2%和 2.1%
运输设备	年限平均法	5 年	5%	19%

本集团至少于每年年度终了，对固定资产的使用寿命、预计净残值和折旧方法进行复核，必要时进行调整。

## 25、在建工程

在建工程成本按实际工程支出确定，包括在建期间发生的各项必要工程支出、工程达到预定可使用状态前的应予资本化的借款费用以及其他相关费用等。

在建工程在达到预定可使用状态时转入固定资产标准如下：

类别	结转固定资产的标准
房屋建筑物	达到预定可使用状态

## 26、借款费用

可直接归属于符合资本化条件的资产的购建或者生产的借款费用，予以资本化，其他借款费用计入当期损益。

当资本支出和借款费用已经发生，且为使资产达到预定可使用或可销售状态所必要的购建或生产活动已经开始时，借款费用开始资本化。

购建或者生产符合资本化条件的资产达到预定可使用或者可销售状态时，借款费用停止资本化。之后发生的借款费用计入当期损益。

在资本化期间内，每一会计期间的利息资本化金额，按照下列方法确定：专门借款以当期实际发生的利息费用，减去暂时性的存款利息收入或投资收益后的金额确定；占用的一般借款，根据累计资产支出超过专门借款部分的资产支出加权平均数乘以所占用一般借款的加权平均利率计算确定。

符合资本化条件的资产在购建或者生产过程中，发生除达到预定可使用或者可销售状态必要的程序之外的非正常中断、且中断时间连续超过 3 个月的，暂停借款费用的资本化。在中断期间发生的借款费用确认为费用，计入当期损益，直至资产的购建或者生产活动重新开始。

## 27、生物资产

不适用。

## 28、油气资产

不适用。

## 29、无形资产

### (1) 使用寿命及其确定依据、估计情况、摊销方法或复核程序

无形资产在使用寿命内采用直线法摊销，其使用寿命如下：

类别	使用寿命	确定依据
土地使用权	48.25 年	土地使用权期限
软件	1-10 年	软件有效期/预计使用年限孰短
特许权	特许权授权期与尚可使用年限较短者	特许权期限/预计使用期限孰短

### (2) 研发支出的归集范围及相关会计处理方法

本集团将内部研究开发项目的支出，区分为研究阶段支出和开发阶段支出。研究阶段的支出，于发生时计入当期损益。开发阶段的支出，只有在同时满足下列条件时，才能予以资本化，即：完成该无形资产以使其能够使用或出售在技术上具有可行性；具有完成该无形资产并使用或出售的意图；无形资产产生经济利益的方式，包括能够证明运用该无形资产生产的产品存在市场或无形资产自身存在市场，无形资产将在内部使用的，能够证明其有用性；有足够的技术、财务资源和其他资源支持，以完成该无形资产的开发，并有能力使用或出售该无形资产；归属于该无形资产开发阶段的支出能够可靠地计量。不满足上述条件的开发支出，于发生时计入当期损益。

## 30、长期资产减值

对除递延所得税和金融资产外的资产减值，按以下方法确定：于资产负债表日判断资产是否存在可能发生减值的迹象，存在减值迹象的，本集团将估计其可收回金额，进行减值测试；对因企业合并所形成的商誉、使用寿命不确定的无形资产和尚未达到可使用状态的无形资产，无论是否存在减值迹象，至少于每年末进行减值测试。

可收回金额根据资产的公允价值减去处置费用后的净额与资产预计未来现金流量的现值两者之间较高者确定。本集团以单项资产为基础估计其可收回金额；难以对单项资产的可收回金额进行估计的，以该资产所属的资产组为基础确定资产组的可收回金额。资产组的认定，以资产组产生的主要现金流入是否独立于其他资产或者资产组的现金流入为依据。

当资产或者资产组的可收回金额低于其账面价值时，本集团将其账面价值减记至可收回金额，减记的金额计入当期损益，同时计提相应的资产减值准备。

就商誉的减值测试而言，对于商誉的账面价值，自购买日起按照合理的方法分摊至相关的资产组或者资产组组合。相关的资产组或者资产组组合，是能够从企业合并的协同效应中受益的资产组或者资产组组合，且不大于本集团确定的经营分部。

比较其包含商誉的资产组或者资产组组合的账面价值与可收回金额，如可收回金额低于账面价值的，减值损失金额首先抵减分摊至资产组或者资产组组合中商誉的账面价值，再根据资产组或者资产组组合中除商誉之外的其他各项资产的账面价值所占比重，按比例抵减其他各项资产的账面价值。

上述资产减值损失一经确认，在以后会计期间不再转回。

### 31、长期待摊费用

长期待摊费用采用直线法摊销，摊销期如下：

类别	摊销期
租入固定资产改良	1.25-10 年

### 32、合同负债

本集团根据履行履约义务与客户付款之间的关系在资产负债表中列示合同负债。

合同负债是指在向客户转让商品或服务之前，已收客户对价或取得无条件收取对价权利而应向客户转让商品或服务的义务。

### 33、职工薪酬

职工薪酬，是指本集团为获得职工提供的服务或解除劳动关系而给予的各种形式的报酬或补偿。职工薪酬包括短期薪酬、离职后福利、辞退福利和其他长期职工福利。

#### (1) 短期薪酬的会计处理方法

在职工提供服务的会计期间，将实际发生的短期薪酬确认为负债，并计入当期损益或相关资产成本。

#### (2) 离职后福利的会计处理方法

本集团的职工参加由当地政府管理的养老保险和失业保险，相应支出在发生时计入资产成本或当期损益。

#### (3) 辞退福利的会计处理方法

本集团向职工提供辞退福利的，在下列两者孰早日确认辞退福利产生的职工薪酬负债，并计入当期损益：企业不能单方面撤回因解除劳动关系计划或裁减建议所提供的辞退福利时；企业确认与涉及支付辞退福利的重组相关的成本或费用时。

#### (4) 其他长期职工福利的会计处理方法

本集团向职工提供的其他长期职工福利，适用离职后福利的有关规定确认和计量其他长期职工福利净负债或净资产，变动均计入当期损益或相关资产成本。

#### 34、预计负债

不适用。

#### 35、股份支付

股份支付，分为以权益结算的股份支付和以现金结算的股份支付。以权益结算的股份支付，是指本集团为获取服务以股份或其他权益工具作为对价进行结算的交易。

以权益结算的股份支付换取职工提供服务的，以授予职工权益工具的公允价值计量。授予后立即可行权的，在授予日按照公允价值计入相关成本或费用，相应增加资本公积；完成等待期内的服务或达到规定业绩条件才可行权的，在等待期内每个资产负债表日，以对可行权权益工具数量的最佳估计为基础，按照授予日的公允价值，将当期取得的服务计入相关成本或费用，相应增加资本公积。权益工具的公允价值采用股票市价，详见第十节/十五。

如果修改了以权益结算的股份支付的条款，至少按照未修改条款的情况确认取得的服务。此外，增加所授予权益工具公允价值的修改，或在修改日对职工有利的变更，均确认取得服务的增加。

如果取消了以权益结算的股份支付，则于取消日作为加速行权处理，立即确认尚未确认的金额。职工或其他方能够选择满足非可行权条件但在等待期内未满足的，作为取消以权益结算的股份支付处理。但是，如果授予新的权益工具，并在新权益工具授予日认定所授予的新权益工具是用于替代被取消的权益工具的，则以与处理原权益工具条款和条件修改相同的方式，对所授予的替代权益工具进行处理。

#### 36、优先股、永续债等其他金融工具

不适用。

#### 37、收入

按照业务类型披露收入确认和计量所采用的会计政策

收入确认和计量所采用的会计政策

本集团在履行了合同中的履约义务，即在客户取得相关商品或服务控制权时确认收入。取得相关商品或服务的控制权，是指能够主导该商品的使用或该服务的提供并从中获得几乎全部的经济利益。

本集团的营业收入主要为网络游戏收入。

##### 网络游戏收入

电脑端和移动端网络游戏运营收入

##### (1) 收入的确认原则

游戏运营模式主要包括自主运营、游戏平台联合运营及授权运营。收入在有充分证据证明游戏玩家与本集团之间存在相关协议、本集团已经依据上述协议向游戏玩家提供了相应的服务、与服务相关的交易价格可以确定或已经约定和相关的经济利益很可能流入本集团时予以确认。

### (2) 不同游戏运营模式下收入主要责任方和代理方的确定

本集团自主运营游戏模式下，游戏玩家可以从本集团的游戏点卡经销商处购得游戏点卡并兑换游戏点数，也可以从本集团的官方运营网站上通过银行借记卡、信用卡、手机支付以及银行转账等方式购得游戏点数。游戏玩家可以使用上述游戏点数进入本集团的运营网络游戏中进行购买虚拟游戏道具。

本集团与游戏平台联合运营模式下，玩家通过游戏平台的宣传了解本集团游戏产品，直接通过游戏平台提供的游戏链接下载游戏软件，注册后进入游戏，并在游戏中购买游戏币或道具等虚拟物品。本集团负责游戏的维护、升级、客户服务等。游戏平台负责游戏推广及搭建收费渠道，并按协议约定的分成比例与本集团就游戏收入进行分成。

本集团授权运营游戏模式下，集团授权第三方公司运营本集团游戏产品。本集团仅负责版本的更新及系统问题修复，第三方运营公司负责游戏的运营(包括服务器的提供)、推广和收费，且所有游戏及客户数据归代理方所有，并按协议约定的分成比例与本集团就游戏收入进行分成。

本集团在自主运营及游戏平台联合运营模式下均构成主要责任方，收入应来自于最终玩家的收入总额确认。但是若干游戏平台不时向玩家提供各种营销折扣，以鼓励玩家于该等平台消费。个人玩家支付的实际价格可能低于游戏币或道具的标准价格。该等营销折扣本集团无法可靠追踪，也不会由本集团承担，故本集团无法合理估计总收入的金額(即玩家支付的实际价格)。与该等平台相关的收益按已收或应收款的公允价值计量，即自该等第三方平台所得的净额。其他游戏平台并无向玩家提供折扣的情况，就该等平台而言，收入按个人玩家购买总额确认，而该等平台收取的佣金则确认为销售费用入账。

本集团在授权运营游戏模式下，由于本集团不承担主要责任，为游戏代理方，以第三方运营公司支付的分成款项按照净额法确认营业收入。

### (3) 电脑端网络游戏收入的确认方式

本集团主要通过游戏玩家在网络游戏中购买虚拟游戏道具取得电脑端网络游戏运营收入。游戏中的道具被视为增值服务，于服务提供时确认收入。所有道具均通过虚拟货币购买取得，一旦玩家购买虚拟货币，所得款项即计列于合同负债。道具被划分为消耗型道具和耐久型道具。对于消耗型道具，于游戏道具消耗时确认为收入，对于耐久型道具，在游戏中预计的道具生命周期内摊销确认收入。本集团定期监察虚拟物件的运营数据及使用模式。

### (4) 移动端网络游戏收入的确认方式

本集团主要通过游戏玩家在网络游戏中购买虚拟游戏道具取得移动端网络游戏运营收入。游戏中的道具被视为增值服务，于服务提供时确认收入。所有道具均通过虚拟货币或现金购买取得，一旦玩家充值或者使用虚拟货币购买道具，应得款项即计列于合同负债。道具被划分为消耗型道具和耐久型道具。对于消耗型道具，于游戏道具消耗时确认为收入，对于耐久型道具，在游戏中预计的道具生命周期内摊销确认收入。部分游戏通过估计玩家生命周期(即平均付费玩家游戏停留期间)来估计道具的使用期间，即按照玩家生命周期确认收入。此时，道具在游戏玩家生命周期内摊销确认收入。玩家的充值或者使用虚拟货币购买道具的金额，按最终玩家直接消费的金额或与第三方联运平台结算金额确定。

对于自主运营的游戏，本集团可以获取最终玩家详细的充值信息、消耗信息和道具使用信息，本集团收入确认按最终玩家直接消费的金额以总额法确认。

对来自不存在促销结算的平台收入，本集团可以直接按总额确定来自玩家的收入。对于来自其他平台的收入，本集团无法获取玩家直接购买虚拟货币支付的金额，因此收入按照净额确定。

对于公司授权运营的游戏，其收入包括后续运营期间由于本集团持续提供后续服务而按游戏运营总收入的一定比例收取的分成款。对于后续收到的分成款，提供许可服务时，本集团确认营业收入。

### 互联网社区工具收入

本集团在电脑端和移动端游戏中嵌入互联网社区工具方便玩家在游戏中联系其他玩家，玩家购买点卡充值换取或直接现金购买游戏币，在赠送主播礼物时消耗，购买的礼物可以储存在玩家账号中，主播在收到礼物后马上体现为账户的游戏币，主播可以选择使用游戏币或者按照系统换算率换算成人民币取出。本集团根据主播的提现情况与主播个人或者其所在的经纪公司定期进行结算。

#### (1) 收入的确认原则

收入在有充分证据证明玩家与本集团之间存在相关协议、本集团已经依据上述协议向玩家提供了相应的服务、与服务相关的交易价格可以确定或已经约定和相关的经济利益很可能流入本集团时予以确认。

#### (2) 互联网社区工具收入的确认方式

本集团主要通过玩家在互联网社区工具中购买虚拟礼物取得互联网社区工具收入。本集团的虚拟礼物均为消耗型礼物，购买游戏币所得款项确认为合同负债，本集团在礼物消耗时确认收入，金额按照礼物对应游戏币的数量和游戏币加权平均单价确认。

### 其他游戏相关业务收入

#### (1) 收入的确认原则

其他游戏相关收入主要来自于在平台上架可订阅软件。收入在有充分证据证明玩家与本集团之间存在相关协议、本集团已经依据上述协议向玩家提供了相应的服务、与服务相关的交易价格可以确定或已经约定和相关的经济利益很可能流入本集团时予以确认。

#### (2) 其他游戏相关业务收入的确认方式

本集团于平台用户订阅软件期间履行履约义务，在用户订阅期间按履约时间进度确认收入。一旦收取用户价款，即计列于合同负债。对来自不存在促销结算的平台收入，本集团可以直接按总额确定来自玩家的收入。

同类业务采用不同经营模式涉及不同收入确认方式及计量方法的情况

不适用。

## 38、合同成本

不适用。

## 39、政府补助

政府补助在能够满足其所附的条件并且能够收到时，予以确认。政府补助为货币性资产的，按照收到或应收的金额计量。

政府补助为非货币性资产的，按照公允价值计量；公允价值不能可靠取得的，按照名义金额计量。

政府文件规定用于购建或以其他方式形成长期资产的，作为与资产相关的政府补助；政府文件不明确的，以取得该补助必须具备的基本条件为基础进行判断，以购建或以其他方式形成长期资产为基本条件的作为与资产相关的政府补助，除此之外的作为与收益相关的政府补助。

与收益相关的政府补助，用于补偿以后期间的相关成本费用或损失的，确认为递延收益，并在确认相关成本费用或损失的期间计入当期损益或冲减相关成本；用于补偿已发生的相关成本费用或损失的，直接计入当期损益或冲减相关成本。

与资产相关的政府补助，冲减相关资产的账面价值；或确认为递延收益，在相关资产使用寿命内按照合理、系统的方法分期计入损益（但按照名义金额计量的政府补助，直接计入当期损益），相关资产在使用寿命结束前被出售、转让、报废或发生毁损的，尚未分配的相关递延收益余额转入资产处置当期的损益。

#### 40、递延所得税资产/递延所得税负债

本集团根据资产与负债于资产负债表日的账面价值与计税基础之间的暂时性差异，以及未作为资产和负债确认但按照税法规定可以确定其计税基础的项目的账面价值与计税基础之间的差额产生的暂时性差异，采用资产负债表债务法计提递延所得税。

各种应纳税暂时性差异均据以确认递延所得税负债，除非：

（1）应纳税暂时性差异是在以下交易中产生的：商誉的初始确认，或者具有以下特征的单项交易中产生的资产或负债的初始确认：该交易不是企业合并、交易发生时既不影响会计利润也不影响应纳税所得额或可抵扣亏损、且初始确认的资产和负债未导致产生等额应纳税暂时性差异和可抵扣暂时性差异；

（2）对于与子公司、合营企业及联营企业投资相关的应纳税暂时性差异，该暂时性差异转回的时间能够控制并且该暂时性差异在可预见的未来很可能不会转回。

对于可抵扣暂时性差异、能够结转以后年度的可抵扣亏损和税款抵减，本集团以很可能取得用来抵扣可抵扣暂时性差异、可抵扣亏损和税款抵减的未来应纳税所得额为限，确认由此产生的递延所得税资产，除非：

（1）可抵扣暂时性差异是在以下单项交易中产生的：该交易不是企业合并、交易发生时既不影响会计利润也不影响应纳税所得额或可抵扣亏损、且初始确认的资产和负债未导致产生等额应纳税暂时性差异和可抵扣暂时性差异；

（2）对于与子公司、合营企业及联营企业投资相关的可抵扣暂时性差异，该暂时性差异在可预见的未来很可能转回并且未来很可能获得用来抵扣该可抵扣暂时性差异的应纳税所得额。

本集团于资产负债表日，对于递延所得税资产和递延所得税负债，依据税法规定，按照预期收回该资产或清偿该负债期间的适用税率计量，并反映资产负债表日预期收回资产或清偿负债方式的所得税影响。

于资产负债表日，本集团对递延所得税资产的账面价值进行复核，如果未来期间很可能无法获得足够的应纳税所得额用以抵扣递延所得税资产的利益，减记递延所得税资产的账面价值。于资产负债表日，本集团重新评估未确认的递延所得税资产，在很可能获得足够的应纳税所得额可供所有或部分递延所得税资产转回的限度内，确认递延所得税资产。

同时满足下列条件时，递延所得税资产和递延所得税负债以抵销后的净额列示：拥有以净额结算当期所得税资产及当期所得税负债的法定权利；递延所得税资产和递延所得税负债是与同一税收征管部门对同一应纳税主体征收的所得税相关或者对不同的纳税主体相关，但在未来每一具有重要性的递延所得税资产和递延所得税负债转回的期间内，涉及的纳税主体意图以净额结算当期所得税资产及当期所得税负债或是同时取得资产、清偿债务。

#### 41、租赁

在合同开始日，本集团评估合同是否为租赁或者包含租赁，如果合同中一方让渡了在一定期间内控制一项或多项已识别资产使用的权利以换取对价，则该合同为租赁或者包含租赁。

##### （1）作为承租方租赁的会计处理方法

除了短期租赁和低价值资产租赁，本集团对租赁确认使用权资产和租赁负债。

### 使用权资产

在租赁期开始日，本集团将其可在租赁期内使用租赁资产的权利确认为使用权资产，按照成本进行初始计量。使用权资产成本包括：租赁负债的初始计量金额；在租赁期开始日或之前支付的租赁付款额（扣除已享受的租赁激励相关金额）；承租人发生的初始直接费用；承租人为拆卸及移除租赁资产、复原租赁资产所在场地或将租赁资产恢复至租赁条款约定状态预计将发生的成本。本集团因租赁付款额变动重新计量租赁负债的，相应调整使用权资产的账面价值。本集团后续采用年限平均法对使用权资产计提折旧。能够合理确定租赁期届满时取得租赁资产所有权的，本集团在租赁资产剩余使用寿命内计提折旧。无法合理确定租赁期届满时能够取得租赁资产所有权的，本集团在租赁期与租赁资产剩余使用寿命两者孰短的期间内计提折旧。

### 租赁负债

在租赁期开始日，本集团将尚未支付的租赁付款额的现值确认为租赁负债，短期租赁和低价值资产租赁除外。租赁付款额包括固定付款额及实质固定付款额扣除租赁激励后的金额、取决于指数或比率的可变租赁付款额、根据担保余值预计应支付的款项，还包括购买选择权的行权价格或行使终止租赁选择权需支付的款项，前提是本集团合理确定将行使该选择权或租赁期反映出本集团将行使终止租赁选择权。

未纳入租赁负债计量的可变租赁付款额于实际发生时计入当期损益，但另有规定计入相关资产成本的除外。

当实质固定付款额发生变动、担保余值预计的应付金额发生变化、用于确定租赁付款额的指数或比率发生变动、购买选择权、续租选择权或终止选择权的评估结果或实际行权情况发生变化时，本集团按照变动后的租赁付款额的现值重新计量租赁负债。

### 短期租赁和低价值资产租赁

本集团将在租赁期开始日，租赁期不超过 12 个月，且不包含购买选择权的租赁认定为短期租赁；将单项租赁资产为全新资产时价值较低的租赁认定为低价值资产租赁。本集团对短期租赁和低价值资产租赁选择不确认使用权资产和租赁负债。在租赁期内各个期间按照直线法计入相关的资产成本或当期损益。

## **(2) 作为出租方租赁的会计处理方法**

租赁开始日实质上转移了与租赁资产所有权有关的几乎全部风险和报酬的租赁为融资租赁，除此之外的均为经营租赁。

### 作为经营租赁出租人

经营租赁的租金收入在租赁期内各个期间按直线法确认为当期损益，未计入租赁收款额的可变租赁付款额在实际发生时计入当期损益。初始直接费用资本化，在租赁期内按照与租金收入确认相同的基础进行分摊，分期计入当期损益。

## **42、其他重要的会计政策和会计估计**

### **(1) 回购股份**

回购自身权益工具支付的对价和交易费用，减少股东权益。除股份支付之外，发行（含再融资）、回购、出售或注销自身权益工具，作为权益的变动处理。

### **(2) 公允价值计量**

在财务报表中以公允价值计量或披露的资产和负债，根据对公允价值计量整体而言具有重要意义的最低层次输入值，确定所属的公允价值层次：第一层次输入值，在计量日能够取得的相同资产或负债在活跃市场上未经调整的报价；第二层次输入值，除第一层次输入值外相关资产或负债直接或间接可观察的输入值；第三层次输入值，相关资产或负债的不可观察输入值。



每个资产负债表日，本集团对在财务报表中确认的持续以公允价值计量的资产和负债进行重新评估，以确定是否在公允价值计量层次之间发生转换。

### (3) 重大会计判断和估计

编制财务报表要求管理层作出判断、估计和假设，这些判断、估计和假设会影响收入、费用、资产和负债的列报金额及其披露，以及资产负债表日或有负债的披露。这些假设和估计的不确定性所导致的结果可能造成对未来受影响的资产或负债的账面价值进行重大调整。

#### 判断

在应用本集团的会计政策的过程中，管理层作出了以下对财务报表所确认的金额具有重大影响的判断：

#### 经营租赁——作为出租人

本集团就投资性房地产签订了租赁合同。本集团认为，根据租赁合同的条款，本集团保留了这些房地产所有权上的几乎全部重大风险和报酬，因此作为经营租赁处理。

#### 业务模式

金融资产于初始确认时的分类取决于本集团管理金融资产的业务模式，在判断业务模式时，本集团考虑包括企业评价和向关键管理人员报告金融资产业绩的方式、影响金融资产业绩的风险及其管理方式以及相关业务管理人员获得报酬的方式等。在评估是否以收取合同现金流量为目标时，本集团需要对金融资产到期日前的出售原因、时间、频率和价值等进行分析判断。

#### 合同现金流量特征

金融资产于初始确认时的分类取决于金融资产的合同现金流量特征，需要判断合同现金流量是否仅为对本金和以未偿付本金为基础的利息的支付时，包含对货币时间价值的修正进行评估时，需要判断与基准现金流量相比是否具有显著差异、对包含提前还款特征的金融资产，需要判断提前还款特征的公允价值是否非常小等。

#### 估计的不确定性

以下为于资产负债表日有关未来的关键假设以及估计不确定性的其他关键来源，可能会导致未来会计期间资产和负债账面价值重大调整。

#### 金融工具减值

本集团采用预期信用损失模型对金融工具的减值进行评估，应用预期信用损失模型需要做出重大判断和估计，需考虑所有合理且有依据的信息，包括前瞻性信息。在做出这些判断和估计时，本集团根据历史还款数据结合经济政策、宏观经济指标、行业风险等因素推断债务人信用风险的预期变动。不同的估计可能会影响减值准备的计提，已计提的减值准备可能并不等于未来实际的减值损失金额。

#### 除金融资产之外的非流动资产减值（除商誉外）

本集团于资产负债表日对除金融资产之外的非流动资产判断是否存在可能发生减值的迹象。对使用寿命不确定的无形资产，除每年进行的减值测试外，当其存在减值迹象时，也进行减值测试。其他除金融资产之外的非流动资产，当存在迹象表明其账面价值不可收回时，进行减值测试。当资产或资产组的账面价值高于可收回金额，即公允价值减去处置费用后的净额和预计未来现金流量的现值中的较高者，表明发生了减值。公允价值减去处置费用后的净额，参考公平交易中类似资产的销售协议价格或可观察到的市场价格，减去可直接归属于该资产处置的增量成本确定。预计未来现金流量现值时，管理层必须估计该项资产或资产组的预计未来现金流量，并选择恰当的折现率确定未来现金流量的现值。

#### 商誉减值

本集团至少每年测试商誉是否发生减值。这要求对分配了商誉的资产组或者资产组组合的未来现金流量的现值进行预计。对未来现金流量的现值进行预计时，本集团需要预计未来资产组或者资产组组合产生的现金流量，同时选择恰当的折现率确定未来现金流量的现值。详见第十节/七、27。

#### 道具生命周期及玩家生命周期

本集团游戏中的道具使用游戏币购买，某些非消耗型道具在道具或玩家的生命周期内按比例确认为收入。本集团定期复核道具或玩家的生命期间，以决定将计入每个报告期的收入数额。道具或玩家的生命期间是本集团根据历史的玩家数据和消费行为而确定的。本集团将会定期跟踪玩家数据和消费行为，如果以前的估计发生重大变化，则会在未来期间对收入进行调整。

#### 非上市股权投资的公允价值

本集团采用市场法确定对非上市股权投资的公允价值。这要求本集团确定可比上市公司、选择市场乘数、对流动性折价进行估计等，因此具有不确定性。

#### 递延所得税资产

在很可能有足够的应纳税所得额用以抵扣可抵扣亏损的限度内，应就所有尚未利用的可抵扣亏损确认递延所得税资产。这需要管理层运用大量的判断来估计未来取得应纳税所得额的时间和金额，结合纳税筹划策略，以决定应确认的递延所得税资产的金额。

#### 承租人增量借款利率

对于无法确定租赁内含利率的租赁，本集团采用承租人增量借款利率作为折现率计算租赁付款额的现值。确定增量借款利率时，本集团根据所处经济环境，以可观察的利率作为确定增量借款利率的参考基础，在此基础上，根据自身情况、标的资产情况、租赁期和租赁负债金额等租赁业务具体情况对参考利率进行调整以得出适用的增量借款利率。

## 43、重要会计政策和会计估计变更

### (1) 重要会计政策变更

适用 不适用

(2) 重要会计估计变更

适用 不适用

(3) 2024 年起首次执行新会计准则调整首次执行当年年初财务报表相关项目情况

适用 不适用

44、其他

不适用。

六、税项

1、主要税种及税率

税种	计税依据	税率
增值税	按税法规定计算的销售货物和应税劳务收入为基础计算销项税额，在扣除当期允许抵扣的进项税额后，差额部分为应交增值税	1%、6%、9%、13%
城市维护建设税	实缴流转税税额	7%
企业所得税	应纳税所得额	除下表中提及的享有税收优惠的子公司及适用其他国家税率的子公司外，本公司及下属子公司企业所得税按应纳税所得额的 25% 计缴。
教育费附加	实缴流转税税额	3%
地方教育费附加	实缴流转税税额	2%
代扣代缴企业所得税	支付给境外企业的费用	10%

存在不同企业所得税税率纳税主体的，披露情况说明

纳税主体名称	所得税税率
上海征途信息技术有限公司	15.00%
上海征聚信息技术有限公司	15.00%
巨人移动科技有限公司	15.00%
巨人移动技术有限公司	15.00%
北京帝江网络科技有限公司	15.00%
巨人网络集团股份有限公司	15.00%
上海谋瀚网络科技有限公司	12.50%
上海好连网络科技有限公司	12.50%
上海巨篷网络科技有限公司	12.50%
Giant Interactive (BVI) Limited	免征
Wise Ripple limited	免征
Lion Coast Limited	免征
Giant Offshore Operating Limited	免征
Giant Interactive (HK) Limited	8.25%-16.50%
Giant Investment (HK) Limited	8.25%-16.50%
Giant Metric Holding Limited	8.25%-16.50%
Giant Games, inc.	29.84%
GIANNIS GLOBAL PTE. LTD.	17.00%

## 2、税收优惠

### 企业所得税

(1) 财政部和国家税务总局于 2012 年 4 月 20 日印发了《关于进一步鼓励软件产业和集成电路产业发展企业所得税政策的通知》（财税〔2012〕27 号），于 2016 年 5 月 4 日印发了《关于软件和集成电路产业企业所得税优惠政策有关问题的通知》（财税〔2016〕49 号），于 2019 年 5 月 17 日印发了《关于集成电路设计和软件产业企业所得税政策的公告》，自 2011 年 1 月 1 日起，我国境内新办的集成电路设计企业和符合条件的软件企业，经认定后，在 2018 年 12 月 31 日前自获利年度起计算优惠期，第一年至第二年免征企业所得税，第三年至第五年按照 25% 的法定税率减半征收企业所得税，并享受至期满为止。

本公司下属子公司上海好连于 2020 年获得软件企业认定证书，可于 2020 年和 2021 年免征企业所得税，适用所得税税率 0%，于 2022 年至 2024 年按 25% 减半征收企业所得税，适用企业所得税税率 12.5%。本公司下属子公司上海巨篷、上海谋瀚于 2021 年获得软件企业认定证书，可于 2021 年和 2022 年免征企业所得税，适用所得税税率 0%，于 2023 年至 2025 年按 25% 减半征收企业所得税，适用企业所得税税率 12.5%。

(2) 自 2008 年 1 月 1 日起，根据《中华人民共和国企业所得税法》，国家需要重点扶持的高新技术企业，减按 15% 的税率征收企业所得税。

本集团下属子公司上海征途及上海征聚于 2023 年获得高新技术企业证书，因此自 2023 年起至 2025 年可享受高新技术企业税收优惠，享受 15% 的优惠税率。本集团下属子公司移动科技于 2024 年获得高新技术企业证书，因此自 2024 年起至 2026 年可享受高新技术企业税收优惠，享受 15% 的优惠税率。本集团下属子公司巨人移动技术及北京帝江于 2022 年获得高新技术企业证书，因此自 2022 年至 2024 年可享受高新技术企业税收优惠，享受 15% 的优惠税率。

(3) 根据财税〔2011〕58 号《财政部、海关总署、国家税务总局关于深入实施西部大开发战略有关税收政策问题的通知》、国家税务总局公告〔2012〕12 号《国家税务总局关于深入实施西部大开发战略有关企业所得税问题的公告》、国家税务总局公告〔2015〕14 号《国家税务总局关于执行《西部地区鼓励类产业目录》有关企业所得税问题的公告》和财政部税务总局国家发展改革委公告〔2020〕23 号《关于延续西部大开发企业所得税政策的公告》对设在西部地区的鼓励类产业企业减按 15% 的税率征收企业所得税。

巨人网络集团股份有限公司符合西部地区鼓励类产业企业条件，适用西部大开发所得税优惠政策。2024 年度适用的企业所得税税率为 15%。

### 增值税

(1) 根据《财政部 国家税务总局关于进一步鼓励软件产业和集成电路产业发展企业所得税政策的通知》（财税〔2012〕27 号）、《关于软件产品增值税政策的通知》（财税〔2011〕100 号）对增值税一般纳税人销售其自行开发生产的软件产品，按 17% 的法定税率征收增值税后，对其增值税实际税负超过 3% 的部分实行即征即退政策。根据《关于调整增值税税率的通知》（财税〔2018〕32 号，纳税人发生增值税应税销售行为或者进口货物，原适用 17% 税率的调整为 16%。根据《关于深化增值税改革有关政策的公告》（财政部 税务总局 海关总署公告 2019 年 39 号），纳税人发生增值税应税销售行为或者进口货物，原适用 16% 税率的，税率调整为 13%。

本公司下属子公司上海征聚，上海征途，巨人移动，巨人移动技术，巨人网络集团上海分公司，上海巨篷及上海谋瀚销售其自行开发生产的计算机软件产品，可按法定 13% 的税率征收增值税后，对其增值税实际税负超过 3% 的部分实行即征即退政策。

### 3、其他

## 七、合并财务报表项目注释

### 1、货币资金

单位：元

项目	期末余额	期初余额
银行存款	2,040,999,443.91	1,873,907,538.78
其他货币资金	16,998,066.62	14,616,061.47
合计	2,057,997,510.53	1,888,523,600.25
其中：存放在境外的款项总额	123,197,676.16	123,355,837.81

其他说明：

### 2、交易性金融资产

单位：元

项目	期末余额	期初余额
以公允价值计量且其变动计入当期损益的金融资产	215,622,592.92	214,559,151.80
其中：		
权益工具投资	215,622,592.92	211,059,151.80
债务工具投资	0.00	3,500,000.00
合计	215,622,592.92	214,559,151.80

其他说明：

注：本集团以短期获利为目的进行的股票投资，于 2024 年 12 月 31 日，公允价值为人民币 215,622,592.92 元。

### 3、衍生金融资产

单位：元

项目	期末余额	期初余额
----	------	------

其他说明：

#### 4、应收票据

##### (1) 应收票据分类列示

单位：元

项目	期末余额	期初余额
----	------	------

##### (2) 按坏账计提方法分类披露

单位：元

类别	期末余额					期初余额				
	账面余额		坏账准备		账面价值	账面余额		坏账准备		账面价值
	金额	比例	金额	计提比例		金额	比例	金额	计提比例	
其中：										
其中：										

如是按照预期信用损失一般模型计提应收票据坏账准备：

适用 不适用

##### (3) 本期计提、收回或转回的坏账准备情况

本期计提坏账准备情况：

单位：元

类别	期初余额	本期变动金额				期末余额
		计提	收回或转回	核销	其他	

其中本期坏账准备收回或转回金额重要的：

适用 不适用

##### (4) 期末公司已质押的应收票据

单位：元

项目	期末已质押金额
----	---------

##### (5) 期末公司已背书或贴现且在资产负债表日尚未到期的应收票据

单位：元

项目	期末终止确认金额	期末未终止确认金额
----	----------	-----------

##### (6) 本期实际核销的应收票据情况

单位：元

项目	核销金额
----	------

其中重要的应收票据核销情况：

单位：元

单位名称	应收票据性质	核销金额	核销原因	履行的核销程序	款项是否由关联交易产生
------	--------	------	------	---------	-------------

应收票据核销说明：

## 5、应收账款

### (1) 按账龄披露

单位：元

账龄	期末账面余额	期初账面余额
1 年以内（含 1 年）	146,379,347.54	158,860,357.39
1 至 2 年	1,447,607.49	2,693,697.48
2 至 3 年	537,789.87	39,811,084.80
3 年以上	49,408,653.09	35,455,324.94
小计	197,773,397.99	236,820,464.61
减：坏账准备	50,346,327.94	76,499,345.42
合计	147,427,070.05	160,321,119.19

### (2) 按坏账计提方法分类披露

单位：元

类别	期末余额					期初余额				
	账面余额		坏账准备		账面价值	账面余额		坏账准备		账面价值
	金额	比例	金额	计提比例		金额	比例	金额	计提比例	
按单项计提坏账准备的应收账款	48,785,469.08	24.67%	48,785,469.08	100.00%	0.00	73,921,515.01	31.21%	73,921,515.01	100.00%	0.00
其中：										
按组合计提坏账准备的应收账款	148,987,928.91	75.33%	1,560,858.86	1.05%	147,427,070.05	162,898,949.60	68.79%	2,577,830.41	1.58%	160,321,119.19
其中：										
合计	197,773,397.99	100.00%	50,346,327.94	25.46%	147,427,070.05	236,820,464.61	100.00%	76,499,345.42	32.30%	160,321,119.19

按单项计提坏账准备：单项金额重大并单项计提坏账准备

单位：元

名称	期初余额		期末余额			
	账面余额	坏账准备	账面余额	坏账准备	计提比例	计提理由

星皓影业有限公司	39,707,811.89	39,707,811.89	39,707,811.89	39,707,811.89	100.00%	逾期尚未收回账款
雷爵网络科技股份有限公司	4,919,338.40	4,919,338.40	4,750,649.46	4,750,649.46	100.00%	逾期尚未收回账款
Changyou.com HK Limited	2,187,328.92	2,187,328.92	2,219,971.93	2,219,971.93	100.00%	逾期尚未收回账款
北京游龙腾信息技术有限公司	2,107,035.80	2,107,035.80	2,107,035.80	2,107,035.80	100.00%	逾期尚未收回账款
绍兴乐想网络科技有限公司	25,000,000.00	25,000,000.00	0.00	0.00	0.00%	
合计	73,921,515.01	73,921,515.01	48,785,469.08	48,785,469.08		

按组合计提坏账准备：信用风险特征计提坏账准备

单位：元

名称	期末余额		
	账面余额	坏账准备	计提比例
按信用风险特征计提坏账准备组合	148,987,928.91	1,560,858.86	1.05%
合计	148,987,928.91	1,560,858.86	

确定该组合依据的说明：

除已单独计提减值准备的应收账款外，公司根据按账龄段划分的具有类似信用风险特征的应收账款组合的实际损失率为基础，结合现时情况分析法确定坏账准备计提的比例。

如是按照预期信用损失一般模型计提应收账款坏账准备：

适用 不适用

### (3) 本期计提、收回或转回的坏账准备情况

本期计提坏账准备情况：

单位：元

类别	期初余额	本期变动金额				期末余额
		计提	收回或转回	核销	其他	
坏账准备	76,499,345.42	290,023.34	673,143.77	25,654,205.54	-115,691.51	50,346,327.94
合计	76,499,345.42	290,023.34	673,143.77	25,654,205.54	-115,691.51	50,346,327.94

其中本期坏账准备收回或转回金额重要的：

单位：元

单位名称	收回或转回金额	转回原因	收回方式	确定原坏账准备计提比例的依据及其合理性

### (4) 本期实际核销的应收账款情况

单位：元

项目	核销金额
实际核销的应收账款	25,654,205.54

其中重要的应收账款核销情况：



单位：元

单位名称	应收账款性质	核销金额	核销原因	履行的核销程序	款项是否由关联交易产生
绍兴乐想网络科技有限公司	游戏开发款项	25,000,000.00	账期较长，无法收回	公司坏账核销审批流程	否
合计		25,000,000.00			

应收账款核销说明：

### (5) 按欠款方归集的期末余额前五名的应收账款和合同资产情况

单位：元

单位名称	应收账款期末余额	合同资产期末余额	应收账款和合同资产期末余额	占应收账款和合同资产期末余额合计数的比例	应收账款坏账准备和合同资产减值准备期末余额
深圳市腾讯计算机系统有限公司	49,100,733.56	0.00	49,100,733.56	24.83%	21,674.37
Apple Inc.	42,059,846.13	0.00	42,059,846.13	21.27%	18,566.34
星皓影业有限公司	39,707,811.89	0.00	39,707,811.89	20.08%	39,707,811.89
华为软件技术有限公司	15,836,560.28	0.00	15,836,560.28	8.01%	6,990.68
北京瓦力网络科技有限公司	9,994,883.86	0.00	9,994,883.86	5.05%	4,412.01
合计	156,699,835.72	0.00	156,699,835.72	79.24%	39,759,455.29

## 6、合同资产

### (1) 合同资产情况

单位：元

项目	期末余额			期初余额		
	账面余额	坏账准备	账面价值	账面余额	坏账准备	账面价值

### (2) 报告期内账面价值发生的重大变动金额和原因

单位：元

项目	变动金额	变动原因

### (3) 按坏账计提方法分类披露

单位：元

类别	期末余额					期初余额				
	账面余额		坏账准备		账面价值	账面余额		坏账准备		账面价值
	金额	比例	金额	计提比例		金额	比例	金额	计提比例	

其中：										
其中：										

按预期信用损失一般模型计提坏账准备

适用 不适用

**(4) 本期计提、收回或转回的坏账准备情况**

单位：元

项目	本期计提	本期收回或转回	本期转销/核销	原因
----	------	---------	---------	----

其中本期坏账准备收回或转回金额重要的：

单位：元

单位名称	收回或转回金额	转回原因	收回方式	确定原坏账准备计提比例的依据及其合理性
------	---------	------	------	---------------------

其他说明：

**(5) 本期实际核销的合同资产情况**

单位：元

项目	核销金额
----	------

其中重要的合同资产核销情况

单位：元

单位名称	款项性质	核销金额	核销原因	履行的核销程序	款项是否由关联交易产生
------	------	------	------	---------	-------------

合同资产核销说明：

其他说明：

**7、应收款项融资**

**(1) 应收款项融资分类列示**

单位：元

项目	期末余额	期初余额
----	------	------

**(2) 按坏账计提方法分类披露**

单位：元

类别	期末余额					期初余额				
	账面余额		坏账准备		账面价值	账面余额		坏账准备		账面价值
	金额	比例	金额	计提比例		金额	比例	金额	计提比例	
其中：										
其中：										

按预期信用损失一般模型计提坏账准备

单位：元

坏账准备	第一阶段	第二阶段	第三阶段	合计
	未来 12 个月预期信用损失	整个存续期预期信用损失（未发生信用减值）	整个存续期预期信用损失（已发生信用减值）	
2024 年 1 月 1 日余额 在本期				

各阶段划分依据和坏账准备计提比例

对本期发生损失准备变动的应收款项融资账面余额显著变动的情况说明：

### (3) 本期计提、收回或转回的坏账准备的情况

单位：元

类别	期初余额	本期变动金额				期末余额
		计提	收回或转回	转销或核销	其他变动	

其中本期坏账准备收回或转回金额重要的：

单位：元

单位名称	收回或转回金额	转回原因	收回方式	确定原坏账准备计提比例的依据及其合理性

其他说明：

### (4) 期末公司已质押的应收款项融资

单位：元

项目	期末已质押金额

### (5) 期末公司已背书或贴现且在资产负债表日尚未到期的应收款项融资

单位：元

项目	期末终止确认金额	期末未终止确认金额

### (6) 本期实际核销的应收款项融资情况

单位：元

项目	核销金额
----	------

其中重要的应收款项融资核销情况

单位：元

单位名称	款项性质	核销金额	核销原因	履行的核销程序	款项是否由关联交易产生
------	------	------	------	---------	-------------

核销说明：

(7) 应收款项融资本期增减变动及公允价值变动情况

(8) 其他说明

8、其他应收款

单位：元

项目	期末余额	期初余额
应收利息	164,269.75	286,179.82
其他应收款	11,790,276.87	7,327,780.82
合计	11,954,546.62	7,613,960.64

(1) 应收利息

1) 应收利息分类

单位：元

项目	期末余额	期初余额
定期存款	164,269.75	286,179.82
合计	164,269.75	286,179.82

2) 重要逾期利息

单位：元

借款单位	期末余额	逾期时间	逾期原因	是否发生减值及其判断依据
------	------	------	------	--------------

其他说明：

3) 按坏账计提方法分类披露

适用 不适用

4) 本期计提、收回或转回的坏账准备的情况

单位：元

类别	期初余额	本期变动金额				期末余额
		计提	收回或转回	转销或核销	其他变动	

其中本期坏账准备收回或转回金额重要的：

单位：元

单位名称	收回或转回金额	转回原因	收回方式	确定原坏账准备计提比例的依据及其合理性
------	---------	------	------	---------------------

其他说明：

5) 本期实际核销的应收利息情况

单位：元

项目	核销金额
----	------

其中重要的应收利息核销情况

单位：元

单位名称	款项性质	核销金额	核销原因	履行的核销程序	款项是否由关联交易产生
------	------	------	------	---------	-------------

核销说明：

其他说明：

(2) 应收股利

1) 应收股利分类

单位：元

项目（或被投资单位）	期末余额	期初余额
------------	------	------

2) 重要的账龄超过 1 年的应收股利

单位：元

项目（或被投资单位）	期末余额	账龄	未收回的原因	是否发生减值及其判断依据
------------	------	----	--------	--------------

3) 按坏账计提方法分类披露

适用 不适用

## 4) 本期计提、收回或转回的坏账准备的情况

单位：元

类别	期初余额	本期变动金额				期末余额
		计提	收回或转回	转销或核销	其他变动	

其中本期坏账准备收回或转回金额重要的：

单位：元

单位名称	收回或转回金额	转回原因	收回方式	确定原坏账准备计提比例的依据及其合理性
------	---------	------	------	---------------------

其他说明：

## 5) 本期实际核销的应收股利情况

单位：元

项目	核销金额
----	------

其中重要的应收股利核销情况

单位：元

单位名称	款项性质	核销金额	核销原因	履行的核销程序	款项是否由关联交易产生
------	------	------	------	---------	-------------

核销说明：

其他说明：

## (3) 其他应收款

## 1) 其他应收款按款项性质分类情况

单位：元

款项性质	期末账面余额	期初账面余额
待收游戏分成款退还	5,358,490.50	5,358,490.50
待收股权转让款	5,000,000.00	5,000,000.00
其他	14,034,869.62	15,318,000.17
合计	24,393,360.12	25,676,490.67

## 2) 按账龄披露

单位：元

账龄	期末账面余额	期初账面余额
1年以内（含1年）	706,403.93	1,801,002.09

1 至 2 年	403,091.44	5,000,000.00
2 至 3 年	5,000,000.00	1,044,072.00
3 年以上	18,283,864.75	17,831,416.58
小计	24,393,360.12	25,676,490.67
减：坏账准备	12,603,083.25	18,348,709.85
合计	11,790,276.87	7,327,780.82

### 3) 按坏账计提方法分类披露

适用 不适用

单位：元

类别	期末余额					期初余额				
	账面余额		坏账准备		账面价值	账面余额		坏账准备		账面价值
	金额	比例	金额	计提比例		金额	比例	金额	计提比例	
按单项计提坏账准备	12,220,162.50	50.10%	12,220,162.50	100.00%	0.00	17,220,162.50	67.07%	17,220,162.50	100.00%	0.00
其中：										
按组合计提坏账准备	12,173,197.62	49.90%	382,920.75	3.15%	11,790,276.87	8,456,328.17	32.93%	1,128,547.35	13.35%	7,327,780.82
其中：										
合计	24,393,360.12	100.00%	12,603,083.25	51.67%	11,790,276.87	25,676,490.67	100.00%	18,348,709.85	71.46%	7,327,780.82

按单项计提坏账准备：单项金额重大并单项计提坏账准备

单位：元

名称	期初余额		期末余额			
	账面余额	坏账准备	账面余额	坏账准备	计提比例	计提理由
上海影视传媒股份有限公司	5,817,600.00	5,817,600.00	5,817,600.00	5,817,600.00	100.00%	逾期尚未收回账款
上海玄霆娱乐信息科技有限公司	3,000,000.00	3,000,000.00	3,000,000.00	3,000,000.00	100.00%	逾期尚未收回账款
迈奔灵动科技(北京)有限公司	2,358,490.50	2,358,490.50	2,358,490.50	2,358,490.50	100.00%	逾期尚未收回账款
Active Gaming Media, Inc	1,044,072.00	1,044,072.00	1,044,072.00	1,044,072.00	100.00%	逾期尚未收回账款
北海康瑞投资有限公司	5,000,000.00	5,000,000.00	0.00	0.00	0.00%	
合计	17,220,162.50	17,220,162.50	12,220,162.50	12,220,162.50		

按组合计提坏账准备：按信用风险特征计提坏账准备

单位：元

名称	期末余额		
	账面余额	坏账准备	计提比例
按信用风险特征计提坏账准备组合	12,173,197.62	382,920.75	3.15%
合计	12,173,197.62	382,920.75	

确定该组合依据的说明：

按预期信用损失一般模型计提坏账准备：

单位：元

坏账准备	第一阶段	第二阶段	第三阶段	合计
	未来 12 个月预期信用损失	整个存续期预期信用损失（未发生信用减值）	整个存续期预期信用损失（已发生信用减值）	
2024 年 1 月 1 日余额	1,128,547.35		17,220,162.50	18,348,709.85
2024 年 1 月 1 日余额在本期				
本期计提	31,452.58			31,452.58
本期转回	761,481.60		5,000,000.00	5,761,481.60
本期核销	31,452.58			31,452.58
其他变动	15,855.00			15,855.00
2024 年 12 月 31 日余额	382,920.75		12,220,162.50	12,603,083.25

各阶段划分依据和坏账准备计提比例

损失准备本期变动金额重大的账面余额变动情况

适用 不适用

#### 4) 本期计提、收回或转回的坏账准备情况

本期计提坏账准备情况：

单位：元

类别	期初余额	本期变动金额				期末余额
		计提	收回或转回	转销或核销	其他	
其他应收款坏账准备	18,348,709.85	31,452.58	5,761,481.60	31,452.58	15,855.00	12,603,083.25
合计	18,348,709.85	31,452.58	5,761,481.60	31,452.58	15,855.00	12,603,083.25

其中本期坏账准备转回或收回金额重要的：

单位：元

单位名称	收回或转回金额	转回原因	收回方式	确定原坏账准备计提比例的依据及其合理
------	---------	------	------	--------------------



				性
北海康瑞投资有限公司	5,000,000.00	收回款项	银行存款	单项计提
合计	5,000,000.00			

## 5) 本期实际核销的其他应收款情况

单位：元

项目	核销金额
实际核销的其他应收款	31,452.58

其中重要的其他应收款核销情况：

单位：元

单位名称	其他应收款性质	核销金额	核销原因	履行的核销程序	款项是否由关联交易产生

其他应收款核销说明：

## 6) 按欠款方归集的期末余额前五名的其他应收款情况

单位：元

单位名称	款项的性质	期末余额	账龄	占其他应收款期末余额合计数的比例	坏账准备期末余额
上海影视传媒股份有限公司	待收影视制作款	5,817,600.00	3年以上	23.85%	5,817,600.00
北海康瑞投资有限公司	待收股权转让款	5,000,000.00	3年以上	20.50%	0.00
上海健特生物科技有限公司	支付押金	4,000,000.00	2至3年	16.40%	0.00
上海玄霆娱乐信息科技有限公司	待收游戏分成款退还	3,000,000.00	3年以上	12.30%	3,000,000.00
迈奔灵动科技(北京)有限公司	待收游戏分成款退还	2,358,490.50	3年以上	9.67%	2,358,490.50
合计		20,176,090.50		82.72%	11,176,090.50

## 7) 因资金集中管理而列报于其他应收款

单位：元

其他说明：

## 9、预付款项

### (1) 预付款项按账龄列示

单位：元

账龄	期末余额		期初余额	
	金额	比例	金额	比例
1 年以内	29,489,942.42	99.54%	18,172,056.81	96.04%
1 至 2 年	92,547.00	0.31%	126,581.01	0.67%
2 至 3 年	16,405.86	0.06%	194,067.30	1.03%
3 年以上	27,353.01	0.09%	427,648.85	2.26%
合计	29,626,248.29		18,920,353.97	

账龄超过 1 年且金额重要的预付款项未及时结算原因的说明：

### (2) 按预付对象归集的期末余额前五名的预付款情况

客商名称	金额	占预付款项 余额合计数的 比例	性质	账龄
上海健特生物科技有限公司	17,000,000.00	57.38%	预付租赁物业费	1 年以内
多盟智胜网络技术(北京)有限公司	8,870,625.71	29.94%	预付业务宣传费	1 年以内
开域数科信息技术(北京)有限公司	2,000,000.00	6.75%	预付技术服务费	1 年以内
上海小盟网络科技有限公司	311,320.75	1.05%	预付技术服务费	1 年以内
中国石化销售股份有限公司上海石油分公司	308,442.61	1.04%	预付加油卡充值	1 年以内
合计	28,490,389.07	96.16%		

其他说明：

于 2024 年 12 月 31 日，期末余额前五名的预付款项的合计数为人民币 28,490,389.07 元（2023 年 12 月 31 日：人民币 16,368,801.00 元），占预付款项期末余额合计数的比例 96.16%（2023 年 12 月 31 日：86.51%）

## 10、存货

公司是否需要遵守房地产行业的披露要求

否

### (1) 存货分类

单位：元

项目	期末余额			期初余额		
	账面余额	存货跌价准备 或合同履约成 本减值准备	账面价值	账面余额	存货跌价准备 或合同履约成 本减值准备	账面价值

(2) 确认为存货的数据资源

单位：元

项目	外购的数据资源存货	自行加工的数据资源存货	其他方式取得的数据资源存货	合计
----	-----------	-------------	---------------	----

(3) 存货跌价准备和合同履约成本减值准备

单位：元

项目	期初余额	本期增加金额		本期减少金额		期末余额
		计提	其他	转回或转销	其他	

按组合计提存货跌价准备

单位：元

组合名称	期末			期初		
	期末余额	跌价准备	跌价准备计提比例	期初余额	跌价准备	跌价准备计提比例

按组合计提存货跌价准备的计提标准

(4) 存货期末余额含有借款费用资本化金额的说明

(5) 合同履约成本本期摊销金额的说明

11、持有待售资产

单位：元

项目	期末账面余额	减值准备	期末账面价值	公允价值	预计处置费用	预计处置时间
----	--------	------	--------	------	--------	--------

其他说明：

12、一年内到期的非流动资产

单位：元

项目	期末余额	期初余额
----	------	------

(1) 一年内到期的债权投资

适用 不适用

(2) 一年内到期的其他债权投资

适用 不适用

13、其他流动资产

单位：元

项目	期末余额	期初余额
待抵扣进项税额	24,959,508.64	38,147,833.22
待摊费用	1,622,163.21	2,255,451.21
预缴税款	2,018,706.70	150,484.20
合计	28,600,378.55	40,553,768.63

其他说明：

14、债权投资

(1) 债权投资的情况

单位：元

项目	期末余额			期初余额		
	账面余额	减值准备	账面价值	账面余额	减值准备	账面价值

债权投资减值准备本期变动情况

单位：元

项目	期初余额	本期增加	本期减少	期末余额
----	------	------	------	------

(2) 期末重要的债权投资

单位：元

债权项目	期末余额					期初余额				
	面值	票面利率	实际利率	到期日	逾期本金	面值	票面利率	实际利率	到期日	逾期本金

(3) 减值准备计提情况

单位：元

坏账准备	第一阶段	第二阶段	第三阶段	合计
	未来12个月预期信用损失	整个存续期预期信用损失（未发生信用减	整个存续期预期信用损失（已发生信用减	

		值)	值)	
2024 年 1 月 1 日余额 在本期				

各阶段划分依据和坏账准备计提比例

#### (4) 本期实际核销的债权投资情况

单位：元

项目	核销金额
----	------

其中重要的债权投资核销情况

债权投资核销说明：

损失准备本期变动金额重大的账面余额变动情况

适用 不适用

其他说明：

### 15、其他债权投资

#### (1) 其他债权投资的情况

单位：元

项目	期初余额	应计利息	利息调整	本期公允价值变动	期末余额	成本	累计公允价值变动	累计在其他综合收益中确认的减值准备	备注
----	------	------	------	----------	------	----	----------	-------------------	----

其他债权投资减值准备本期变动情况

单位：元

项目	期初余额	本期增加	本期减少	期末余额
----	------	------	------	------

#### (2) 期末重要的其他债权投资

单位：元

其他债权项目	期末余额					期初余额				
	面值	票面利率	实际利率	到期日	逾期本金	面值	票面利率	实际利率	到期日	逾期本金

#### (3) 减值准备计提情况

单位：元

坏账准备	第一阶段	第二阶段	第三阶段	合计
	未来 12 个月预期信用损失	整个存续期预期信用损失（未发生信用减值）	整个存续期预期信用损失（已发生信用减值）	
2024 年 1 月 1 日余额 在本期				

各阶段划分依据和坏账准备计提比例

#### (4) 本期实际核销的其他债权投资情况

单位：元

项目	核销金额
----	------

其中重要的其他债权投资核销情况

其他债权投资核销说明：

损失准备本期变动金额重大的账面余额变动情况

适用 不适用

其他说明：

#### 16、其他权益工具投资

单位：元

项目名称	期末余额	期初余额	本期计入其他综合收益的利得	本期计入其他综合收益的损失	本期末累计计入其他综合收益的利得	本期末累计计入其他综合收益的损失	本期确认的股利收入	指定为以公允价值计量且其变动计入其他综合收益的原因
YF Life Insurance International Limited	522,734,028.55	493,659,278.14	21,704,664.89		101,328,674.30			非交易性股权投资
蔷薇控股股份有限公司	269,940,124.03	259,448,547.74	10,491,576.29			30,059,875.97		非交易性股权投资
其他	686,192.85	2,963,645.22		2,277,452.37		11,194,962.11		非交易性股权投资
合计	793,360,345.43	756,071,471.10	32,196,241.18	2,277,452.37	101,328,674.30	41,254,838.08	0.00	

本期存在终止确认

单位：元

项目名称	转入留存收益的累计利得	转入留存收益的累计损失	终止确认的原因
------	-------------	-------------	---------

分项披露本期非交易性权益工具投资

单位：元

项目名称	确认的股利收入	累计利得	累计损失	其他综合收益转入留存收益的金额	指定为以公允价值计量且其变动计入其他综合收益的原因	其他综合收益转入留存收益的原因
YF Life Insurance International Limited		101,328,674.30				非交易性股权投资
蔷薇控股股份有限公司			30,059,875.97			非交易性股权投资
其他			11,194,962.11			非交易性股权投资

其他说明：

17、长期应收款

(1) 长期应收款情况

单位：元

项目	期末余额			期初余额			折现率区间
	账面余额	坏账准备	账面价值	账面余额	坏账准备	账面价值	

(2) 按坏账计提方法分类披露

单位：元

类别	期末余额					期初余额				
	账面余额		坏账准备		账面价值	账面余额		坏账准备		账面价值
	金额	比例	金额	计提比例		金额	比例	金额	计提比例	
其中：										
其中：										

按预期信用损失一般模型计提坏账准备

单位：元

坏账准备	第一阶段	第二阶段	第三阶段	合计
	未来 12 个月预期信用损失	整个存续期预期信用损失（未发生信用减值）	整个存续期预期信用损失（已发生信用减值）	
2024 年 1 月 1 日余额在本期				

各阶段划分依据和坏账准备计提比例

(3) 本期计提、收回或转回的坏账准备的情况

单位：元

类别	期初余额	本期变动金额				期末余额
		计提	收回或转回	转销或核销	其他	

其中本期坏账准备转回或收回金额重要的：

单位：元

单位名称	收回或转回金额	转回原因	收回方式	确定原坏账准备计提比例的依据及其合理性
------	---------	------	------	---------------------

其他说明：

(4) 本期实际核销的长期应收款情况

单位：元

项目	核销金额
----	------

其中重要的长期应收款核销情况：

单位：元

单位名称	款项性质	核销金额	核销原因	履行的核销程序	款项是否由关联交易产生
------	------	------	------	---------	-------------

长期应收款核销说明：

18、长期股权投资

单位：元

被投资单位	期初余额 (账面价值)	减值准备 期初余额	本期增减变动								期末余额 (账面价值)	减值准备 期末余额
			追加投资	减少投资	权益法下确认的投资损益	其他综合收益调整	其他权益变动	宣告发放现金股利或利润	计提减值准备	其他		
一、合营企业												
二、联营企业												
上海巨堃网络科技有限公司有限	7,513,001.619.47	0.00	230,300.00		351,850.230.86	209,843.320.61	-16,088,669.00				8,288,906,501.94	0.00



公司												
其他 联营 企业	965,1 31,07 5.28	45,32 6,525 .33	20,00 0,000 .00		334,2 21,17 0.26	6,198 ,610. 17	2,282 ,529. 15	60,00 0,000 .00			1,267 ,833, 384.8 6	45,32 6,525 .33
小计	8,478 ,132, 694.7 5	45,32 6,525 .33	250,3 00,00 0.00	0.00	686,0 71,40 1.12	216,0 41,93 0.78	- 13,80 6,139 .85	- 60,00 0,000 .00	0.00	0.00	9,556 ,739, 886.8 0	45,32 6,525 .33
合计	8,478 ,132, 694.7 5	45,32 6,525 .33	250,3 00,00 0.00	0.00	686,0 71,40 1.12	216,0 41,93 0.78	- 13,80 6,139 .85	- 60,00 0,000 .00	0.00	0.00	9,556 ,739, 886.8 0	45,32 6,525 .33

可收回金额按公允价值减去处置费用后的净额确定

适用 不适用

可收回金额按预计未来现金流量的现值确定

适用 不适用

前述信息与以前年度减值测试采用的信息或外部信息明显不一致的差异原因

无。

公司以前年度减值测试采用信息与当年实际情况明显不一致的差异原因

无。

其他说明：

- 1、 其他综合收益为外币报表折算差异。
- 2、 其他权益变动本年减少系本集团之联营公司资本公积变动中归属于本集团的金额。

## 19、其他非流动金融资产

单位：元

项目	期末余额	期初余额
上海云锋新呈投资中心(有限合伙)	283,652,983.89	334,645,032.78
上海云锋麒泰投资中心(有限合伙)	222,595,324.11	264,713,051.20
杭州德佳诚誉投资合伙企业(有限合伙)	71,410,752.90	69,164,437.01
DeFiance Liquid Venture Fund Limited	26,619,803.04	11,871,405.69
杭州鼎晖宏垣股权投资合伙企业(有限合伙)	21,128,379.44	19,903,556.08
其他	3,146,842.41	3,657,294.01
合计	628,554,085.79	703,954,776.77

其他说明：

## 20、投资性房地产

### (1) 采用成本计量模式的投资性房地产

适用 不适用

单位：元

项目	房屋、建筑物	土地使用权	在建工程	合计
一、账面原值				
1. 期初余额	196,681,896.72			196,681,896.72
2. 本期增加金额				
(1) 外购				
(2) 存货\固定资产\在建工程转入				
(3) 企业合并增加				
3. 本期减少金额	24,227,610.40			24,227,610.40
(1) 处置				
(2) 其他转出	24,227,610.40			24,227,610.40
4. 期末余额	172,454,286.32			172,454,286.32
二、累计折旧和累计摊销				
1. 期初余额	56,108,219.02			56,108,219.02
2. 本期增加金额	4,371,318.09			4,371,318.09
(1) 计提或摊销	4,371,318.09			4,371,318.09
3. 本期减少金额	7,095,054.35			7,095,054.35
(1) 处置				
(2) 其他转出	7,095,054.35			7,095,054.35
4. 期末余额	53,384,482.76			53,384,482.76
三、减值准备				
1. 期初余额				
2. 本期增加金额				
(1) 计提				
3. 本期减少金额				
(1) 处置				
(2) 其他转出				
4. 期末余额				
四、账面价值				
1. 期末账面价值	119,069,803.56			119,069,803.56
2. 期初账面价值	140,573,677.70			140,573,677.70

可收回金额按公允价值减去处置费用后的净额确定

适用 不适用

可收回金额按预计未来现金流量的现值确定

适用 不适用

前述信息与以前年度减值测试采用的信息或外部信息明显不一致的差异原因无。

公司以前年度减值测试采用信息与当年实际情况明显不一致的差异原因无。

其他说明：

自 2024 年 1 月 1 日及 2024 年 7 月 1 日起，本集团分别将部分租赁合同已经到期的楼层转为自用。

(2) 采用公允价值计量模式的投资性房地产

适用 不适用

(3) 转换为投资性房地产并采用公允价值计量

单位：元

项目	转换前核算科目	金额	转换理由	审批程序	对损益的影响	对其他综合收益的影响

(4) 未办妥产权证书的投资性房地产情况

单位：元

项目	账面价值	未办妥产权证书原因

其他说明：

## 21、固定资产

单位：元

项目	期末余额	期初余额
固定资产	271,996,906.94	244,201,052.44
固定资产清理		
合计	271,996,906.94	244,201,052.44

(1) 固定资产情况

单位：元

项目	电子设备	办公设备	房屋建筑物	运输设备	合计
一、账面原值：					
1. 期初余额	281,529,425.30	37,792,289.16	207,921,337.91	9,237,348.93	536,480,401.30
2. 本期增加金额	38,349,797.72	840,289.00	24,227,610.40		63,417,697.12
(1) 购置	38,349,797.72	840,289.00			39,190,086.72
(2) 在建工程转入					
(3) 企业合并增加					
(4) 其他转入			24,227,610.40		24,227,610.40
3. 本期减少金额	63,694,431.35	1,222,634.78	295,722.40		65,212,788.53

(1) 处置或报废	63,694,431.35	1,222,634.78			64,917,066.13
(2) 其他转出			295,722.40		295,722.40
4. 期末余额	256,184,791.67	37,409,943.38	231,853,225.91	9,237,348.93	534,685,309.89
二、累计折旧					
1. 期初余额	214,534,059.00	33,733,918.38	36,422,679.85	7,588,691.63	292,279,348.86
2. 本期增加金额	18,953,469.11	814,141.54	11,747,120.37	560,614.32	32,075,345.34
(1) 计提	18,953,469.11	814,141.54	4,652,066.02	560,614.32	24,980,290.99
(2) 其他转入			7,095,054.35		7,095,054.35
3. 本期减少金额	60,505,178.33	1,161,112.92			61,666,291.25
(1) 处置或报废	60,505,178.33	1,161,112.92			61,666,291.25
4. 期末余额	172,982,349.78	33,386,947.00	48,169,800.22	8,149,305.95	262,688,402.95
三、减值准备					
1. 期初余额					
2. 本期增加金额					
(1) 计提					
3. 本期减少金额					
(1) 处置或报废					
4. 期末余额					
四、账面价值					
1. 期末账面价值	83,202,441.89	4,022,996.38	183,683,425.69	1,088,042.98	271,996,906.94
2. 期初账面价值	66,995,366.30	4,058,370.78	171,498,658.06	1,648,657.30	244,201,052.44

(2) 暂时闲置的固定资产情况

单位：元

项目	账面原值	累计折旧	减值准备	账面价值	备注
----	------	------	------	------	----

(3) 通过经营租赁租出的固定资产

单位：元

项目	期末账面价值
----	--------

(4) 未办妥产权证书的固定资产情况

单位：元

项目	账面价值	未办妥产权证书的原因
----	------	------------

其他说明：

(5) 固定资产的减值测试情况

适用 不适用

## (6) 固定资产清理

单位：元

项目	期末余额	期初余额
----	------	------

其他说明：

## 22、在建工程

单位：元

项目	期末余额	期初余额
在建工程	389,722,886.94	277,362,111.02
合计	389,722,886.94	277,362,111.02

### (1) 在建工程情况

单位：元

项目	期末余额			期初余额		
	账面余额	减值准备	账面价值	账面余额	减值准备	账面价值
巨人园区 B1 项目及 B2 项目	280,004,308.49		280,004,308.49	262,494,151.43		262,494,151.43
零星工程	109,718,578.45		109,718,578.45	14,867,959.59		14,867,959.59
合计	389,722,886.94		389,722,886.94	277,362,111.02		277,362,111.02

### (2) 重要在建工程项目本期变动情况

单位：元

项目名称	预算数	期初余额	本期增加金额	本期转入固定资产金额	本期其他减少金额	期末余额	工程累计投入占预算比例	工程进度	利息资本化累计金额	其中：本期利息资本化金额	本期利息资本化率	资金来源
巨人园区 B1 项目及 B2 项目	313,292,146.80	262,494,151.43	17,510,157.06			280,004,308.49	83.61%	89.37%				自有资金
合计	313,292,146.80	262,494,151.43	17,510,157.06			280,004,308.49						

### (3) 本期计提在建工程减值准备情况

单位：元

项目	期初余额	本期增加	本期减少	期末余额	计提原因
----	------	------	------	------	------

其他说明：

(4) 在建工程的减值测试情况

适用 不适用

(5) 工程物资

单位：元

项目	期末余额			期初余额		
	账面余额	减值准备	账面价值	账面余额	减值准备	账面价值

其他说明：

23、生产性生物资产

(1) 采用成本计量模式的生产性生物资产

适用 不适用

(2) 采用成本计量模式的生产性生物资产的减值测试情况

适用 不适用

(3) 采用公允价值计量模式的生产性生物资产

适用 不适用

24、油气资产

适用 不适用

25、使用权资产

(1) 使用权资产情况

单位：元

项目	房屋建筑物	合计
一、账面原值		
1. 期初余额	75,719,047.16	75,719,047.16
2. 本期增加金额		
3. 本期减少金额		

4. 期末余额	75,719,047.16	75,719,047.16
二、累计折旧		
1. 期初余额	31,446,969.66	31,446,969.66
2. 本期增加金额	11,557,945.08	11,557,945.08
(1) 计提	11,557,945.08	11,557,945.08
3. 本期减少金额		
(1) 处置		
4. 期末余额	43,004,914.74	43,004,914.74
三、减值准备		
1. 期初余额		
2. 本期增加金额		
(1) 计提		
3. 本期减少金额		
(1) 处置		
4. 期末余额		
四、账面价值		
1. 期末账面价值	32,714,132.42	32,714,132.42
2. 期初账面价值	44,272,077.50	44,272,077.50

## (2) 使用权资产的减值测试情况

适用 不适用

其他说明：

## 26、无形资产

### (1) 无形资产情况

单位：元

项目	土地使用权	软件	特许权	合计
一、账面原值				
1. 期初余额	48,786,881.49	178,963,895.18	98,149,043.41	325,899,820.08
2. 本期增加金额		22,000,970.21	6,160,224.63	28,161,194.84
(1) 购置		22,000,970.21	6,160,224.63	28,161,194.84
(2) 内部研发				
(3) 企业合并增加				
3. 本期减少金额		11,419,444.93		11,419,444.93
(1) 处置		11,419,444.93		11,419,444.93
4. 期末余额	48,786,881.49	189,545,420.46	104,309,268.04	342,641,569.99
二、累计摊销				
1. 期初余额	10,370,950.90	161,902,088.61	77,154,495.54	249,427,535.05
2. 本期增加金额	995,252.40	8,864,992.81	7,541,478.72	17,401,723.93
(1) 计提	995,252.40	8,864,992.81	7,541,478.72	17,401,723.93
3. 本期减少金额		11,419,444.93		11,419,444.93

(1) 处置		11,419,444.93		11,419,444.93
4. 期末余额	11,366,203.30	159,347,636.49	84,695,974.26	255,409,814.05
三、减值准备				
1. 期初余额		9,092,268.00	14,222,031.49	23,314,299.49
2. 本期增加金额				
(1) 计提				
3. 本期减少金额				
(1) 处置				
4. 期末余额		9,092,268.00	14,222,031.49	23,314,299.49
四、账面价值				
1. 期末账面价值	37,420,678.19	21,105,515.97	5,391,262.29	63,917,456.45
2. 期初账面价值	38,415,930.59	7,969,538.57	6,772,516.38	53,157,985.54

本期末通过公司内部研发形成的无形资产占无形资产余额的比例 0.00%。

## (2) 确认为无形资产的数据资源

适用 不适用

## (3) 未办妥产权证书的土地使用权情况

单位：元

项目	账面价值	未办妥产权证书的原因
----	------	------------

其他说明：

## (4) 无形资产的减值测试情况

适用 不适用

## 27、商誉

### (1) 商誉账面原值

单位：元

被投资单位名称或形成商誉的事项	期初余额	本期增加		本期减少		期末余额
		企业合并形成的		处置		
网络游戏资产组	148,844,020.36					148,844,020.36
合计	148,844,020.36					148,844,020.36

### (2) 商誉减值准备

单位：元

被投资单位名称或形成商誉的事项	期初余额	本期增加		本期减少		期末余额
		计提		处置		
网络游戏资产组	17,224,783.76					17,224,783.76
合计	17,224,783.76					17,224,783.76



### (3) 商誉所在资产组或资产组组合的相关信息

名称	所属资产组或组合的构成及依据	所属经营分部及依据	是否与以前年度保持一致
网络游戏资产组	与商誉相关的能够从企业合并的协同效益中受益的资产组组合		是

资产组或资产组组合发生变化

名称	变化前的构成	变化后的构成	导致变化的客观事实及依据
----	--------	--------	--------------

其他说明

### (4) 可收回金额的具体确定方法

可收回金额按公允价值减去处置费用后的净额确定

适用 不适用

可收回金额按预计未来现金流量的现值确定

适用 不适用

前述信息与以前年度减值测试采用的信息或外部信息明显不一致的差异原因

无

公司以前年度减值测试采用信息与当年实际情况明显不一致的差异原因

无

### (5) 业绩承诺完成及对应商誉减值情况

形成商誉时存在业绩承诺且报告期或报告期上一期间处于业绩承诺期内

适用 不适用

其他说明：

## 28、长期待摊费用

单位：元

项目	期初余额	本期增加金额	本期摊销金额	其他减少金额	期末余额
租入固定资产改良	34,782,257.28	0.00	5,347,995.24	335,989.94	29,098,272.10
合计	34,782,257.28	0.00	5,347,995.24	335,989.94	29,098,272.10

其他说明：

## 29、递延所得税资产/递延所得税负债

### (1) 未经抵销的递延所得税资产

单位：元

项目	期末余额		期初余额	
	可抵扣暂时性差异	递延所得税资产	可抵扣暂时性差异	递延所得税资产

可抵扣亏损	44,608,080.68	9,218,402.28	140,873,205.31	21,839,626.20
递延收入和合同负债	632,516,403.16	155,673,733.55	434,995,169.52	105,365,141.92
无形资产摊销及减值	61,365,018.71	14,691,556.24	62,182,223.48	15,132,576.82
预提费用和应付职工薪酬	91,077,114.22	16,436,238.58	156,071,019.96	26,053,747.23
交易性金融资产公允价值变动	71,398,739.05	16,654,429.35	83,392,438.16	19,572,468.50
其他	174,256,633.66	26,442,631.54	120,911,931.78	19,057,149.24
合计	1,075,221,989.48	239,116,991.54	998,425,988.21	207,020,709.91

(2) 未经抵销的递延所得税负债

单位：元

项目	期末余额		期初余额	
	应纳税暂时性差异	递延所得税负债	应纳税暂时性差异	递延所得税负债
固定资产及无形资产评估增值	11,564,811.12	2,791,939.46	11,846,063.60	2,862,252.58
收入确认时间差异	116,869,878.20	27,694,531.09	123,361,640.60	29,581,860.23
未实现其他权益工具投资收益	111,947,514.00	18,471,339.81	88,913,069.39	14,670,656.45
其他	35,914,560.72	5,387,184.11	41,264,305.32	6,211,555.11
合计	276,296,764.04	54,344,994.47	265,385,078.91	53,326,324.37

(3) 以抵销后净额列示的递延所得税资产或负债

单位：元

项目	递延所得税资产和负债期末互抵金额	抵销后递延所得税资产或负债期末余额	递延所得税资产和负债期初互抵金额	抵销后递延所得税资产或负债期初余额
递延所得税资产	29,084,619.63	210,032,371.91	31,124,953.45	175,895,756.46
递延所得税负债	29,084,619.63	25,260,374.84	31,124,953.45	22,201,370.92

(4) 未确认递延所得税资产明细

单位：元

项目	期末余额	期初余额
可抵扣暂时性差异	820,971,272.98	780,895,181.14
可抵扣亏损	203,713,600.21	270,821,970.95
合计	1,024,684,873.19	1,051,717,152.09

(5) 未确认递延所得税资产的可抵扣亏损将于以下年度到期

单位：元

年份	期末金额	期初金额	备注
2024 年	0.00	18,439,006.47	
2025 年	28,658,841.92	53,043,362.36	
2026 年	73,750,448.29	95,854,772.60	
2027 年	37,799,258.15	52,934,391.04	
2028 年	12,310,967.02	12,658,717.07	
2029 年	19,659,425.64	10,512,354.67	

2030 年	8,409,737.38	8,409,737.38	
2031 年	10,781,374.62	10,781,374.62	
2032 年	8,188,254.74	8,188,254.74	
2033 年	2,301,072.20	0.00	
2034 年	1,854,220.25	0.00	
合计	203,713,600.21	270,821,970.95	

其他说明：

### 30、其他非流动资产

单位：元

项目	期末余额			期初余额		
	账面余额	减值准备	账面价值	账面余额	减值准备	账面价值
待抵扣进项税额	24,522,253.43		24,522,253.43			
合计	24,522,253.43	0.00	24,522,253.43	0.00	0.00	0.00

其他说明：

### 31、所有权或使用权受到限制的资产

单位：元

项目	期末				期初			
	账面余额	账面价值	受限类型	受限情况	账面余额	账面价值	受限类型	受限情况
货币资金	0.00	0.00			10,540,000.00	10,540,000.00	其他	诉讼冻结使用受限
合计	0.00	0.00			10,540,000.00	10,540,000.00		

其他说明：

截止 2024 年 12 月 31 日，无使用权受到限制的货币资金。

截止 2023 年 12 月 31 日，本集团之子公司涉及移动端游戏改编权授权协议纠纷，被处以诉讼保全的货币资金账面价值为 10,540,000.00 元。

### 32、短期借款

#### (1) 短期借款分类

单位：元

项目	期末余额	期初余额
----	------	------

短期借款分类的说明：

## (2) 已逾期未偿还的短期借款情况

本期末不存在已逾期未偿还的短期借款。

单位：元

借款单位	期末余额	借款利率	逾期时间	逾期利率
------	------	------	------	------

其他说明：

## 33、交易性金融负债

单位：元

项目	期末余额	期初余额
其中：		
其中：		

其他说明：

## 34、衍生金融负债

单位：元

项目	期末余额	期初余额
----	------	------

其他说明：

## 35、应付票据

单位：元

种类	期末余额	期初余额
----	------	------

本期末不存在已到期未支付的应付票据。

## 36、应付账款

### (1) 应付账款列示

单位：元

项目	期末余额	期初余额
服务器托管费	34,197,519.10	24,758,101.78
技术服务费	17,421,143.85	14,785,826.04
特许权使用费	1,560,694.49	12,674,336.28
合计	53,179,357.44	52,218,264.10

(2) 账龄超过 1 年或逾期的重要应付账款

单位：元

项目	期末余额	未偿还或结转的原因
----	------	-----------

其他说明：

37、其他应付款

单位：元

项目	期末余额	期初余额
其他应付款	26,550,360.14	27,959,876.10
合计	26,550,360.14	27,959,876.10

(1) 应付利息

单位：元

项目	期末余额	期初余额
----	------	------

重要的已逾期未支付的利息情况：

单位：元

借款单位	逾期金额	逾期原因
------	------	------

其他说明：

(2) 应付股利

单位：元

项目	期末余额	期初余额
----	------	------

其他说明，包括重要的超过 1 年未支付的应付股利，应披露未支付原因：

(3) 其他应付款

1) 按款项性质列示其他应付款

单位：元

项目	期末余额	期初余额
工程及资产采购	17,319,300.82	11,368,551.90
其他	9,231,059.32	16,591,324.20
合计	26,550,360.14	27,959,876.10

2) 账龄超过 1 年或逾期的重要其他应付款

单位：元

项目	期末余额	未偿还或结转的原因
----	------	-----------

其他说明：

38、预收款项

(1) 预收款项列示

单位：元

项目	期末余额	期初余额
预收租金	2,468,288.65	0.00
合计	2,468,288.65	0.00

(2) 账龄超过 1 年或逾期的重要预收款项

单位：元

项目	期末余额	未偿还或结转的原因
----	------	-----------

单位：元

项目	变动金额	变动原因
----	------	------

39、合同负债

单位：元

项目	期末余额	期初余额
一年期以内递延网络游戏收入	627,931,979.73	416,496,527.88
一年期以内递延许可费收入	2,312,896.02	10,558,662.67
预收款项	3,298,913.89	7,809,820.72
合计	633,543,789.64	434,865,011.27

账龄超过 1 年的重要合同负债

单位：元

项目	期末余额	未偿还或结转的原因
----	------	-----------

报告期内账面价值发生重大变动的金额和原因

单位：元

项目	变动金额	变动原因
----	------	------

40、应付职工薪酬

(1) 应付职工薪酬列示

单位：元

项目	期初余额	本期增加	本期减少	期末余额
一、短期薪酬	190,982,421.95	787,000,490.27	778,211,575.38	199,771,336.84
二、离职后福利-设定提存计划	4,913,367.75	71,403,890.88	70,615,407.56	5,701,851.07
三、辞退福利	0.00	19,797,206.47	19,797,206.47	0.00
合计	195,895,789.70	878,201,587.62	868,624,189.41	205,473,187.91

## (2) 短期薪酬列示

单位：元

项目	期初余额	本期增加	本期减少	期末余额
1、工资、奖金、津贴和补贴	184,663,767.41	696,368,854.59	690,176,867.82	190,855,754.18
2、职工福利费	965,490.60	19,671,158.95	17,522,336.45	3,114,313.10
3、社会保险费	3,109,194.35	40,429,271.26	40,324,594.64	3,213,870.97
其中：医疗保险费	2,550,975.43	36,843,115.93	36,434,944.63	2,959,146.73
工伤保险费	58,096.62	784,113.99	776,595.29	65,615.32
生育保险费	500,122.30	2,802,041.34	3,113,054.72	189,108.92
4、住房公积金	2,243,969.59	30,200,465.00	29,857,036.00	2,587,398.59
5、工会经费和职工教育经费	0.00	330,740.47	330,740.47	0.00
合计	190,982,421.95	787,000,490.27	778,211,575.38	199,771,336.84

## (3) 设定提存计划列示

单位：元

项目	期初余额	本期增加	本期减少	期末余额
1、基本养老保险	4,757,342.50	69,242,458.38	68,476,947.36	5,522,853.52
2、失业保险费	156,025.25	2,161,432.50	2,138,460.20	178,997.55
合计	4,913,367.75	71,403,890.88	70,615,407.56	5,701,851.07

其他说明：

## 41、应交税费

单位：元

项目	期末余额	期初余额
增值税	28,705,977.16	33,681,471.55
企业所得税	141,521,022.44	106,588,300.10
个人所得税	8,107,881.59	10,049,091.85
城市维护建设税	3,174,199.21	2,879,504.73
教育费附加	1,360,362.17	1,234,064.54
地方教育费附加	938,571.24	854,372.82
其他	1,447,250.84	4,337,139.90
合计	185,255,264.65	159,623,945.49

其他说明：

## 42、持有待售负债

单位：元

项目	期末余额	期初余额
----	------	------

其他说明：

## 43、一年内到期的非流动负债

单位：元

项目	期末余额	期初余额
一年内到期的长期应付款	647,386,543.55	615,660,871.14
一年内到期的租赁负债	3,056,359.83	2,494,810.07
合计	650,442,903.38	618,155,681.21

其他说明：

于 2024 年 12 月 31 日，本集团与 ALPHA 借款列示为一年内到期的非流动负债，借款本金原币数不变，合计美元 67,720,000.00 元（折合人民币 486,798,448.00 元），借款利息合计美元 20,285,379.08 元（折合人民币 145,819,418.98 元）。

## 44、其他流动负债

单位：元

项目	期末余额	期初余额
预提广告宣传费	38,190,408.98	63,819,631.41
预提办公费	1,532,921.08	6,234,224.62
其他	16,140,958.81	6,426,185.73
合计	55,864,288.87	76,480,041.76

短期应付债券的增减变动：

单位：元

债券名称	面值	票面利率	发行日期	债券期限	发行金额	期初余额	本期发行	按面值计提利息	溢折价摊销	本期偿还		期末余额	是否违约
------	----	------	------	------	------	------	------	---------	-------	------	--	------	------

其他说明：



## 45、长期借款

### (1) 长期借款分类

单位：元

项目	期末余额	期初余额
----	------	------

长期借款分类的说明：

其他说明，包括利率区间：

## 46、应付债券

### (1) 应付债券

单位：元

项目	期末余额	期初余额
----	------	------

### (2) 应付债券的增减变动（不包括划分为金融负债的优先股、永续债等其他金融工具）

单位：元

债券名称	面值	票面利率	发行日期	债券期限	发行金额	期初余额	本期发行	按面值计提利息	溢折价摊销	本期偿还		期末余额	是否违约
------	----	------	------	------	------	------	------	---------	-------	------	--	------	------

### (3) 可转换公司债券的说明

### (4) 划分为金融负债的其他金融工具说明

期末发行在外的优先股、永续债等其他金融工具基本情况

期末发行在外的优先股、永续债等金融工具变动情况表

单位：元

发行在外的金融工具	期初		本期增加		本期减少		期末	
	数量	账面价值	数量	账面价值	数量	账面价值	数量	账面价值

其他金融工具划分为金融负债的依据说明

其他说明：

#### 47、租赁负债

单位：元

项目	期末余额	期初余额
房屋建筑物	23,612,016.68	35,092,485.60
减：一年内到期的租赁负债	3,056,359.83	2,494,810.07
合计	20,555,656.85	32,597,675.53

其他说明：

#### 48、长期应付款

单位：元

项目	期末余额	期初余额
长期应付款	153,466.14	470,420.12
合计	153,466.14	470,420.12

##### (1) 按款项性质列示长期应付款

单位：元

项目	期末余额	期初余额
应付工程质保金	153,466.14	470,420.12

其他说明：

##### (2) 专项应付款

单位：元

项目	期初余额	本期增加	本期减少	期末余额	形成原因
----	------	------	------	------	------

其他说明：

## 49、长期应付职工薪酬

### (1) 长期应付职工薪酬表

单位：元

项目	期末余额	期初余额
递延奖金	16,594,900.00	15,576,800.00
合计	16,594,900.00	15,576,800.00

### (2) 设定受益计划变动情况

设定受益计划义务现值：

单位：元

项目	本期发生额	上期发生额
----	-------	-------

计划资产：

单位：元

项目	本期发生额	上期发生额
----	-------	-------

设定受益计划净负债（净资产）

单位：元

项目	本期发生额	上期发生额
----	-------	-------

设定受益计划的内容及与之相关风险、对公司未来现金流量、时间和不确定性的影响说明：

无。

设定受益计划重大精算假设及敏感性分析结果说明：

无。

其他说明：

长期应付职工薪酬系本集团给予子公司职工的留任奖金。该留任奖金为 BUFF 奖。BUFF 奖每年根据员工绩效授予，将分别于自授予日满三年、五年时按一定比例发放。一年以上的留任奖金计入长期应付职工薪酬。

## 50、预计负债

单位：元

项目	期末余额	期初余额	形成原因
----	------	------	------

其他说明，包括重要预计负债的相关重要假设、估计说明：

## 51、递延收益

单位：元

项目	期初余额	本期增加	本期减少	期末余额	形成原因
----	------	------	------	------	------

其他说明：

## 52、其他非流动负债

单位：元

项目	期末余额	期初余额
合同负债	6,155,663.60	2,536,213.12
合计	6,155,663.60	2,536,213.12

其他说明：

## 53、股本

单位：元

	期初余额	本次变动增减(+、-)					期末余额
		发行新股	送股	公积金转股	其他	小计	
股份总数	1,518,372,051.67				-29,845,002.16	-29,845,002.16	1,488,527,049.51

其他说明：

本期注销库存股导致股本减少 29,845,002.16 元。

## 54、其他权益工具

(1) 期末发行在外的优先股、永续债等其他金融工具基本情况

(2) 期末发行在外的优先股、永续债等金融工具变动情况表

单位：元

发行在外的金融工具	期初		本期增加		本期减少		期末	
	数量	账面价值	数量	账面价值	数量	账面价值	数量	账面价值

其他权益工具本期增减变动情况、变动原因说明，以及相关会计处理的依据：

其他说明：

## 55、资本公积

单位：元

项目	期初余额	本期增加	本期减少	期末余额
资本溢价（股本溢价）	3,090,568,944.39	0.00	508,841,783.77	2,581,727,160.62
其他资本公积	2,123,247,339.67	2,282,529.15	16,089,154.07	2,109,440,714.75
合计	5,213,816,284.06	2,282,529.15	524,930,937.84	4,691,167,875.37

其他说明，包括本期增减变动情况、变动原因说明：

- 1、注销库存股冲减资本公积 508,841,783.77 元。
- 2、其他资本公积变动系本集团投资之联营公司确认的其他权益变动。

## 56、库存股

单位：元

项目	期初余额	本期增加	本期减少	期末余额
库存股	1,964,251,050.01	100,032,861.89	538,686,785.93	1,525,597,125.97
合计	1,964,251,050.01	100,032,861.89	538,686,785.93	1,525,597,125.97

其他说明，包括本期增减变动情况、变动原因说明：

- 1、公司于 2023 年 12 月 25 日召开第六届董事会第六次会议，审议通过了《关于以集中竞价交易方式回购公司股份的方案》，公司决定使用自有资金以集中竞价交易方式回购公司发行的 A 股社会公众股，回购资金总额不超过人民币 2 亿元（含）且不低于人民币 1 亿元（含），本次回购股份价格上限不超过人民币 20 元/股（含）。本报告期公司通过集中竞价方式累计回购股份数量为 10,170,000 股，占公司当时总股本的 0.53%；其中，最高成交价为 13.38 元/股，最低成交价为 8.64 元/股，成交总金额为 100,023,460.00 元（不含交易费用 9,401.89 元）。
- 2、库存股本期减少为注销库存股所致，详见本报告第七节/一/1、股份变动情况。

## 57、其他综合收益

单位：元

项目	期初余额	本期发生额						期末余额
		本期所得税前发生额	减：前期计入其他综合收益当期转入损益	减：前期计入其他综合收益当期转入留存收益	减：所得税费用	税后归属于母公司	税后归属于少数股东	
一、不能重分类进损益的其他综合收益	- 60,455,24 4.68	44,842,15 9.17	0.00	0.00	3,581,269 .72	41,260,88 9.45	0.00	- 19,194,35 5.23
权益法下不能转损益的其他综合	- 82,652,83 2.17	14,923,37 0.36	0.00	0.00	0.00	14,923,37 0.36	0.00	- 67,729,46 1.81

收益								
其他权益工具投资公允价值变动	22,197,587.49	29,918,788.81	0.00	0.00	3,581,269.72	26,337,519.09	0.00	48,535,106.58
二、将重分类进损益的其他综合收益	239,054,440.81	199,771,659.36	0.00	0.00	0.00	199,771,659.36	0.00	438,826,100.17
其中：权益法下可转损益的其他综合收益	270,955,199.73	194,919,950.25	0.00	0.00	0.00	194,919,950.25	0.00	465,875,149.98
外币财务报表折算差额	-31,900,758.92	4,851,709.11	0.00	0.00	0.00	4,851,709.11	0.00	-27,049,049.81
其他综合收益合计	178,599,196.13	244,613,818.53	0.00	0.00	3,581,269.72	241,032,548.81	0.00	419,631,744.94

其他说明，包括对现金流量套期损益的有效部分转为被套期项目初始确认金额调整：

## 58、专项储备

单位：元

项目	期初余额	本期增加	本期减少	期末余额
----	------	------	------	------

其他说明，包括本期增减变动情况、变动原因说明：

## 59、盈余公积

单位：元

项目	期初余额	本期增加	本期减少	期末余额
法定盈余公积	761,061,735.99	51,376,501.25	0.00	812,438,237.24
合计	761,061,735.99	51,376,501.25	0.00	812,438,237.24

盈余公积说明，包括本期增减变动情况、变动原因说明：

## 60、未分配利润

单位：元

项目	本期	上期
调整前上期末未分配利润	5,981,103,436.78	5,918,135,031.20
调整后期初未分配利润	5,981,103,436.78	5,918,135,031.20
加：本期归属于母公司所有者的净利润	1,424,901,718.85	1,086,440,305.95
减：提取法定盈余公积	51,376,501.25	472,308,928.78
应付普通股股利	417,849,113.88	551,162,971.59
期末未分配利润	6,936,779,540.50	5,981,103,436.78

调整期初未分配利润明细：

- 1)、由于《企业会计准则》及其相关新规定进行追溯调整，影响期初未分配利润 0.00 元。
- 2)、由于会计政策变更，影响期初未分配利润 0.00 元。
- 3)、由于重大会计差错更正，影响期初未分配利润 0.00 元。
- 4)、由于同一控制导致的合并范围变更，影响期初未分配利润 0.00 元。
- 5)、其他调整合计影响期初未分配利润 0.00 元。

## 61、营业收入和营业成本

单位：元

项目	本期发生额		上期发生额	
	收入	成本	收入	成本
主营业务	2,918,607,513.88	362,557,912.71	2,910,412,573.13	316,478,165.41
其他业务	4,238,888.33	7,478,738.53	13,761,099.30	7,465,975.44
合计	2,922,846,402.21	370,036,651.24	2,924,173,672.43	323,944,140.85

经审计扣除非经常损益前后净利润孰低是否为负值

是 否

营业收入、营业成本的分解信息：

单位：元

合同分类	分部 1		合计	
	营业收入	营业成本	营业收入	营业成本
业务类型	2,922,846,402.21	370,036,651.24	2,922,846,402.21	370,036,651.24
其中：				
移动端网络游戏	2,180,390,539.47	259,462,781.83	2,180,390,539.47	259,462,781.83
电脑端网络游戏	681,021,588.03	95,784,791.52	681,021,588.03	95,784,791.52
互联网社区工具	2,136,210.15	531,755.34	2,136,210.15	531,755.34
其他游戏相关业务	55,059,176.23	6,778,584.02	55,059,176.23	6,778,584.02
其他业务	4,238,888.33	7,478,738.53	4,238,888.33	7,478,738.53
按经营地区分类	2,922,846,402.21	370,036,651.24	2,922,846,402.21	370,036,651.24
其中：				
境内	2,908,718,372.99	368,502,977.48	2,908,718,372.99	368,502,977.48
境外	14,128,029.22	1,533,673.76	14,128,029.22	1,533,673.76
按商品转让的时间分类	2,922,846,402.21	370,036,651.24	2,922,846,402.21	370,036,651.24
其中：				
在某一时点确认	981,277,905.52	208,567,139.20	981,277,905.52	208,567,139.20
移动端网络游戏	254,577,450.53	109,799,341.16	254,577,450.53	109,799,341.16

电脑端网络游戏	669,505,068.61	91,457,458.68	669,505,068.61	91,457,458.68
互联网社区工具	2,136,210.15	531,755.34	2,136,210.15	531,755.34
其他游戏相关业务	55,059,176.23	6,778,584.02	55,059,176.23	6,778,584.02
在某一时段确认	1,941,568,496.69	161,469,512.04	1,941,568,496.69	161,469,512.04
移动端网络游戏	1,925,813,088.94	149,663,440.67	1,925,813,088.94	149,663,440.67
电脑端网络游戏	11,516,519.42	4,327,332.84	11,516,519.42	4,327,332.84
其他业务	4,238,888.33	7,478,738.53	4,238,888.33	7,478,738.53
按销售渠道分类	2,922,846,402.21	370,036,651.24	2,922,846,402.21	370,036,651.24
其中：				
自主运营	1,796,231,655.12	213,123,626.85	1,796,231,655.12	213,123,626.85
联合运营	1,050,626,322.41	139,030,781.31	1,050,626,322.41	139,030,781.31
授权运营	71,749,536.35	10,403,504.55	71,749,536.35	10,403,504.55
其他业务	4,238,888.33	7,478,738.53	4,238,888.33	7,478,738.53
合计	2,922,846,402.21	370,036,651.24	2,922,846,402.21	370,036,651.24

与履约义务相关的信息：

项目	履行履约义务的时间	重要的支付条款	公司承诺转让商品的性质	是否为主要责任人	公司承担的预期将退还给客户的款项	公司提供的质量保证类型及相关义务
----	-----------	---------	-------------	----------	------------------	------------------

其他说明

网络游戏收入

消耗型道具，于虚拟道具消耗时履行履约义务。耐久型道具，在游戏预计的道具生命周期内履行履约义务。对于按照玩家生命周期确认收入的游戏，在预计的玩家生命周期内履行履约义务。合同价款通常在提供服务前支付。

互联网社区工具收入

本集团于玩家赠送主播礼物、即消耗礼物时履行履约义务。合同价款通常在提供服务前支付。

其他游戏相关业务收入

本集团于平台用户订阅软件期间履行履约义务，在用户订阅期间按履约时间进度确认收入。合同价款通常在提供服务前支付。

与分摊至剩余履约义务的交易价格相关的信息：

本报告期末已签订合同、但尚未履行或尚未履行完毕的履约义务所对应的收入金额为 639,699,453.24 元，其中，633,543,789.64 元预计将于 2025 年度确认收入，6,155,663.60 元预计将于 2026 年度确认收入，0.00 元预计将于 2027 年度确认收入。

合同中可变对价相关信息：

重大合同变更或重大交易价格调整

单位：元

项目	会计处理方法	对收入的影响金额
----	--------	----------

其他说明：



## 62、税金及附加

单位：元

项目	本期发生额	上期发生额
城市维护建设税	15,501,437.25	14,539,625.50
教育费附加	6,643,353.12	6,212,371.64
房产税	2,922,415.67	3,431,298.06
土地使用税	252,066.56	257,196.06
印花税	2,566,513.28	3,635,960.49
地方教育附加	4,428,902.11	4,093,595.03
其他	386,798.34	706,821.00
合计	32,701,486.33	32,876,867.78

其他说明：

## 63、管理费用

单位：元

项目	本期发生额	上期发生额
职工薪酬及福利	146,036,520.96	90,640,311.53
其他	74,571,333.52	87,683,558.05
合计	220,607,854.48	178,323,869.58

其他说明：

## 64、销售费用

单位：元

项目	本期发生额	上期发生额
广告宣传费	612,990,786.28	746,149,823.71
渠道费	328,932,716.51	219,479,851.62
职工薪酬及福利	55,589,118.18	46,124,126.86
其他	7,636,323.55	7,657,436.66
合计	1,005,148,944.52	1,019,411,238.85

其他说明：

## 65、研发费用

单位：元

项目	本期发生额	上期发生额
职工薪酬及福利	575,146,346.03	578,889,550.28
其他	116,303,340.46	113,105,320.28
合计	691,449,686.49	691,994,870.56

其他说明：

## 66、财务费用

单位：元

项目	本期发生额	上期发生额
利息支出	24,553,907.09	21,508,243.50
利息收入	-20,989,793.35	-27,755,229.55
汇兑损益	449,800.55	440,149.26
合计	4,013,914.29	-5,806,836.79

其他说明：

## 67、其他收益

单位：元

产生其他收益的来源	本期发生额	上期发生额
增值税即征即退	154,244,439.51	136,066,261.51
企业发展专项补助	8,440,000.00	18,624,572.33
增值税加计扣除	19,015.80	2,842,942.00
手续费返还	1,957,778.43	1,678,906.22
其他	5,272,104.13	1,009,800.00
合计	169,933,337.87	160,222,482.06

## 68、净敞口套期收益

单位：元

项目	本期发生额	上期发生额

其他说明：

## 69、公允价值变动收益

单位：元

产生公允价值变动收益的来源	本期发生额	上期发生额
交易性金融资产	4,563,441.12	-170,563,047.35
其他非流动金融资产公允价值变动	11,418,353.01	-20,302,299.57
合计	15,981,794.13	-190,865,346.92

其他说明：

## 70、投资收益

单位：元

项目	本期发生额	上期发生额
权益法核算的长期股权投资收益	686,071,401.12	470,452,817.46
其他非流动金融资产在持有期间的投资收益	-24,811,167.83	6,657,880.27
合计	661,260,233.29	477,110,697.73

其他说明：

投资收益中包括本集团持有上海巨堃按照持股比例确认的投资收益人民币 351,850,230.86 元（2023 年：313,105,585.05 元）

## 71、信用减值损失

单位：元

项目	本期发生额	上期发生额
应收账款坏账损失	383,120.43	-831,556.32
其他应收款坏账损失	5,730,029.02	-761,481.60
合计	6,113,149.45	-1,593,037.92

其他说明：

## 72、资产减值损失

单位：元

项目	本期发生额	上期发生额
长期股权投资减值损失	0.00	-1,608,732.53
商誉减值损失	0.00	-17,224,783.76
合计	0.00	-18,833,516.29

其他说明：

## 73、资产处置收益

单位：元

资产处置收益的来源	本期发生额	上期发生额
固定资产处置利得或损失	-2,875,491.76	-699,437.41
使用权资产处置利得或损失	0.00	114,737.86
合计	-2,875,491.76	-584,699.55

## 74、营业外收入

单位：元

项目	本期发生额	上期发生额	计入当期非经常性损益的金
----	-------	-------	--------------

			额
其他	2,926,887.84	443,296.91	2,926,887.84
合计	2,926,887.84	443,296.91	2,926,887.84

其他说明：

## 75、营业外支出

单位：元

项目	本期发生额	上期发生额	计入当期非经常性损益的金 额
对外捐赠	170,000.00	401,356.00	170,000.00
其他	4,708,965.34	7,508,976.87	4,708,965.34
合计	4,878,965.34	7,910,332.87	4,878,965.34

其他说明：

## 76、所得税费用

### (1) 所得税费用表

单位：元

项目	本期发生额	上期发生额
当期所得税费用	51,279,517.53	76,602,621.33
递延所得税费用	-34,878,294.90	-66,998,677.59
合计	16,401,222.63	9,603,943.74

### (2) 会计利润与所得税费用调整过程

单位：元

项目	本期发生额
利润总额	1,447,348,810.34
按法定/适用税率计算的所得税费用	361,837,202.58
子公司适用不同税率的影响	-56,885,665.26
调整以前期间所得税的影响	-38,557,319.20
不可抵扣的成本、费用和损失的影响	2,552,797.60
使用前期未确认递延所得税资产的可抵扣亏损的影响	-2,872,720.47
本期未确认递延所得税资产的可抵扣暂时性差异或可抵扣 亏损的影响	3,884,920.29
研发费加计扣除	-81,901,161.51
税率变动对期初递延所得税余额的影响	-138,981.12
归属于合营企业和联营企业的损益	-171,517,850.28
所得税费用	16,401,222.63

其他说明：

## 77、其他综合收益

详见附注 57。

## 78、现金流量表项目

### (1) 与经营活动有关的现金

收到的其他与经营活动有关的现金

单位：元

项目	本期发生额	上期发生额
利息收入	21,111,703.42	28,407,970.01
政府补助	15,663,940.38	21,283,790.82
其他	14,246,023.76	1,064,110.20
合计	51,021,667.56	50,755,871.03

收到的其他与经营活动有关的现金说明：

支付的其他与经营活动有关的现金

单位：元

项目	本期发生额	上期发生额
广告宣传费	653,701,103.53	722,851,342.05
租赁及物业管理费	26,216,057.09	24,156,750.77
其他	134,264,227.95	130,478,430.43
合计	814,181,388.57	877,486,523.25

支付的其他与经营活动有关的现金说明：

### (2) 与投资活动有关的现金

收到的其他与投资活动有关的现金

单位：元

项目	本期发生额	上期发生额

收到的重要的与投资活动有关的现金

单位：元

项目	本期发生额	上期发生额

收到的其他与投资活动有关的现金说明：

支付的其他与投资活动有关的现金

单位：元

项目	本期发生额	上期发生额

支付的重要的与投资活动有关的现金

单位：元

项目	本期发生额	上期发生额
联营企业增加投资	250,300,000.00	292,075,251.68
购买其他非流动金融资产	0.00	27,161,150.00
购买结构性存款	0.00	500,000.00
合计	250,300,000.00	319,736,401.68

支付的其他与投资活动有关的现金说明：

**(3) 与筹资活动有关的现金**

收到的其他与筹资活动有关的现金

单位：元

项目	本期发生额	上期发生额
----	-------	-------

收到的其他与筹资活动有关的现金说明：

支付的其他与筹资活动有关的现金

单位：元

项目	本期发生额	上期发生额
回购股份	100,032,861.89	88,941,386.62
偿付租赁负债支付的金额	13,464,541.20	12,887,669.35
合计	113,497,403.09	101,829,055.97

支付的其他与筹资活动有关的现金说明：

筹资活动产生的各项负债变动情况

适用 不适用**(4) 以净额列报现金流量的说明**

项目	相关事实情况	采用净额列报的依据	财务影响
----	--------	-----------	------

**(5) 不涉及当期现金收支、但影响企业财务状况或在未来可能影响企业现金流量的重大活动及财务影响****79、现金流量表补充资料****(1) 现金流量表补充资料**

单位：元

补充资料	本期金额	上期金额
1. 将净利润调节为经营活动现金流量		

净利润	1,430,947,587.71	1,091,815,121.01
加：资产减值准备	-6,113,149.45	20,426,554.21
固定资产折旧、油气资产折耗、生产性生物资产折旧	29,351,609.08	28,732,707.88
使用权资产折旧	11,557,945.08	11,050,877.37
无形资产摊销	17,401,723.93	16,913,414.45
长期待摊费用摊销	5,347,995.24	6,116,946.22
处置固定资产、无形资产和其他长期资产的损失（收益以“-”号填列）	2,875,491.76	584,699.55
固定资产报废损失（收益以“-”号填列）		
公允价值变动损失（收益以“-”号填列）	-15,981,794.13	190,865,346.92
财务费用（收益以“-”号填列）	24,986,356.79	21,908,135.85
投资损失（收益以“-”号填列）	-661,260,233.29	-477,110,697.73
递延所得税资产减少（增加以“-”号填列）	-34,136,615.45	-63,913,353.70
递延所得税负债增加（减少以“-”号填列）	-522,739.16	-2,899,837.38
存货的减少（增加以“-”号填列）		
经营性应收项目的减少（增加以“-”号填列）	-10,341,886.57	-42,645,071.24
经营性应付项目的增加（减少以“-”号填列）	229,553,920.39	323,227,300.37
其他	10,540,000.00	0.00
经营活动产生的现金流量净额	1,034,206,211.93	1,125,072,143.78
2. 不涉及现金收支的重大投资和筹资活动		
债务转为资本		
一年内到期的可转换公司债券		
融资租入固定资产		
3. 现金及现金等价物净变动情况：		
现金的期末余额	2,057,997,510.53	1,877,983,600.25
减：现金的期初余额	1,877,983,600.25	1,727,083,576.04
加：现金等价物的期末余额		
减：现金等价物的期初余额		
现金及现金等价物净增加额	180,013,910.28	150,900,024.21

## (2) 本期支付的取得子公司的现金净额

单位：元

	金额
--	----

其中：	
-----	--

其他说明：

(3) 本期收到的处置子公司的现金净额

单位：元

	金额
其中：	

其他说明：

(4) 现金和现金等价物的构成

单位：元

项目	期末余额	期初余额
一、现金	2,057,997,510.53	1,877,983,600.25
可随时用于支付的银行存款	2,040,999,443.91	1,863,367,538.78
可随时用于支付的其他货币资金	16,998,066.62	14,616,061.47
二、期末现金及现金等价物余额	2,057,997,510.53	1,877,983,600.25

(5) 使用范围受限但仍属于现金及现金等价物列示的情况

单位：元

项目	本期金额	上期金额	仍属于现金及现金等价物的理由

(6) 不属于现金及现金等价物的货币资金

单位：元

项目	本期金额	上期金额	不属于现金及现金等价物的理由
被冻结的银行存款	0.00	10,540,000.00	诉讼冻结使用受限
合计	0.00	10,540,000.00	

其他说明：

(7) 其他重大活动说明



## 80、所有者权益变动表项目注释

说明对上年年末余额进行调整的“其他”项目名称及调整金额等事项：

## 81、外币货币性项目

### (1) 外币货币性项目

单位：元

项目	期末外币余额	折算汇率	期末折算人民币余额
货币资金			123,242,007.09
其中：美元	15,078,559.24	7.1884	108,390,715.23
欧元	8,356.89	7.4924	62,613.55
港币	3,299,163.99	0.9261	3,055,478.95
韩元	33,017,120.00	0.0049	163,104.57
日元	250,095,049.00	0.0462	11,561,894.12
新加坡元	1,549.23	5.2934	8,200.67
应收账款			6,053,536.89
其中：美元	842,125.77	7.1884	6,053,536.89
其他应收款			176,680.02
其中：美元	24,578.49	7.1884	176,680.02
应付账款			1,572,787.78
其中：美元	218,795.25	7.1884	1,572,787.78
其他应付款			6,728.41
其中：美元	936.01	7.1884	6,728.41
一年内到期的非流动负债			632,617,866.98
其中：美元	88,005,379.08	7.1884	632,617,866.98

其他说明：

(2) 境外经营实体说明，包括对于重要的境外经营实体，应披露其境外主要经营地、记账本位币及选择依据，记账本位币发生变化的还应披露原因。

适用 不适用

## 82、租赁

### (1) 本公司作为承租方

适用 不适用

未纳入租赁负债计量的可变租赁付款额

适用 不适用

项目	可变租赁付款额
房屋租赁	5,000,000.00
合计	5,000,000.00

简化处理的短期租赁或低价值资产的租赁费用

适用 不适用

费用类别	金额
短期租赁	0.00
低价值租赁	751,400.24
合计	751,400.24

涉及售后租回交易的情况

## (2) 本公司作为出租方

作为出租人的经营租赁

适用 不适用

单位：元

项目	租赁收入	其中：未计入租赁收款额的可变租赁付款额相关的收入
宜山路	3,287,766.09	0.00
合计	3,287,766.09	0.00

作为出租人的融资租赁

适用 不适用

未来五年每年未折现租赁收款额

适用 不适用

未折现租赁收款额与租赁投资净额的调节表

## (3) 作为生产商或经销商确认融资租赁销售损益

适用 不适用

## 83、数据资源

## 84、其他

### 八、研发支出

单位：元

项目	本期发生额	上期发生额
----	-------	-------

#### 1、符合资本化条件的研发项目

单位：元

项目	期初余额	本期增加金额			本期减少金额			期末余额
		内部开发支出	其他		确认为无形资产	转入当期损益		

重要的资本化研发项目

项目	研发进度	预计完成时间	预计经济利益产生方式	开始资本化的时点	开始资本化的具体依据
----	------	--------	------------	----------	------------

开发支出减值准备

单位：元

项目	期初余额	本期增加	本期减少	期末余额	减值测试情况
----	------	------	------	------	--------

#### 2、重要外购在研项目

项目名称	预期产生经济利益的方式	资本化或费用化的判断标准和具体依据
------	-------------	-------------------

其他说明：

### 九、合并范围的变更

#### 1、非同一控制下企业合并

##### (1) 本期发生的非同一控制下企业合并

单位：元

被购买方名称	股权取得时点	股权取得成本	股权取得比例	股权取得方式	购买日	购买日的确定依据	购买日至期末被购买方的收入	购买日至期末被购买方的净利润	购买日至期末被购买方的现金流
--------	--------	--------	--------	--------	-----	----------	---------------	----------------	----------------

其他说明：

(2) 合并成本及商誉

单位：元

合并成本	
------	--

合并成本公允价值的确定方法：

或有对价及其变动的说明

大额商誉形成的主要原因：

其他说明：

(3) 被购买方于购买日可辨认资产、负债

单位：元

	购买日公允价值	购买日账面价值

可辨认资产、负债公允价值的确定方法：

企业合并中承担的被购买方的或有负债：

其他说明：

(4) 购买日之前持有的股权按照公允价值重新计量产生的利得或损失

是否存在通过多次交易分步实现企业合并并且在报告期内取得控制权的交易

是 否

(5) 购买日或合并当期期末无法合理确定合并对价或被购买方可辨认资产、负债公允价值的相关说明

(6) 其他说明

2、同一控制下企业合并

(1) 本期发生的同一控制下企业合并

单位：元

被合并方名称	企业合并中取得的权益比例	构成同一控制下企业合并的依据	合并日	合并日的确定依据	合并当期期初至合并日被合并方的收入	合并当期期初至合并日被合并方的净利润	比较期间被合并方的收入	比较期间被合并方的净利润
--------	--------------	----------------	-----	----------	-------------------	--------------------	-------------	--------------

其他说明：

(2) 合并成本

单位：元

合并成本	
--现金	

或有对价及其变动的说明：

其他说明：

(3) 合并日被合并方资产、负债的账面价值

单位：元

	合并日	上期期末
--	-----	------

企业合并中承担的被合并方的或有负债：

其他说明：

3、反向购买

交易基本信息、交易构成反向购买的依据、上市公司保留的资产、负债是否构成业务及其依据、合并成本的确定、按照权益性交易处理时调整权益的金额及其计算：

4、处置子公司

本期是否存在丧失子公司控制权的交易或事项

是 否

是否存在通过多次交易分步处置对子公司投资且在本期丧失控制权的情形

是 否

## 5、其他原因的合并范围变动

说明其他原因导致的合并范围变动（如，新设子公司、清算子公司等）及其相关情况：

本集团设立的子公司：

公司名称	注册地	业务性质	注册资本	持股比例（%）	
				直接	间接
重庆巨人统平网络科技有限公司	重庆市	互联网游戏服务；互联网信息服务；软件开发，软件销售；技术服务、技术开发、技术咨询等	10,000,000.00 人民币	100	

本集团注销的子公司：

公司名称	注册地	业务性质	注册资本	持股比例（%）	
				直接	间接
太原使命互动网络科技有限公司	山西省	计算机科技领域内的技术开发、技术服务、技术咨询	2,000,000.00 人民币		51
上海巨火网络科技有限公司	上海市	计算机硬件、软件的开发、设计；计算机硬件、软件的销售、技术咨询及技术服务	3,660,000.00 人民币		100
山西巨人网络科技有限公司	山西省	计算机科技领域内的技术开发、技术服务、技术咨询	5,000,000.00 人民币		100
上海巨之投投资管理中心（有限合伙）	上海市	投资管理、资产管理、实业投资、投资咨询	10,000,000.00 人民币		100
上海巨手网络科技有限公司	上海市	手机软件、计算机软件领域内的技术开发、技术服务、技术转让、技术咨询	100,000.00 人民币		100

## 6、其他

## 十、在其他主体中的权益

### 1、在子公司中的权益

#### （1）企业集团的构成

单位：元

子公司名称	注册资本	主要经营地	注册地	业务性质	持股比例		取得方式
					直接	间接	
Giant Interactive (HK) Limited	1,000.00 港币	香港	香港	游戏运营与代理		100.00%	设立
上海巨人网络科技有限公司	36,808,756.00 人民币	上海市	上海市	计算机软硬件设计、计算机游戏软件的开发、销售、网络游戏出版运	100.00%		设立

				营			
上海征途信息技术有限公司	34,443,900.00 人民币	上海市	上海市	计算机硬件、软件的开发、设计；计算机硬件、软件的销售、技术咨询及技术服务		100.00%	设立
上海征铎信息技术有限公司	19,135,500.00 人民币	上海市	上海市	计算机硬件、软件的开发、设计；计算机硬件、软件的销售、技术咨询及技术服务		100.00%	设立
上海巨嘉网络科技有限公司	5,000,000.00 人民币	上海市	上海市	计算机硬件、软件的开发、设计；计算机硬件、软件的销售、技术咨询及技术服务		51.00%	设立
上海巨火网络科技有限公司	3,660,000.00 人民币	上海市	上海市	计算机硬件、软件的开发、设计；计算机硬件、软件的销售、技术咨询及技术服务		100.00%	设立
上海征聚信息技术有限公司	29,000,000.00 人民币	上海市	上海市	计算机硬件、软件的开发、设计；计算机硬件、软件的销售、技术咨询及技术服务		100.00%	设立
上海巨佳网络科技有限公司	5,000,000.00 人民币	上海市	上海市	计算机科技领域内的技术开发、技术服务、技术咨询		70.00%	设立
上海巨人影业有限公司	10,000,000.00 人民币	上海市	上海市	文化艺术交流策划、会务服务	100.00%		设立
上海巨梦网络科技有限公司	1,000,000.00 人民币	上海市	上海市	手机软件、计算机软件领域内的技术开发、技术服务、技术转让、技术咨询		51.00%	设立
巨人移动科技有限公司	50,000,000.00 人民币	上海市	上海市	手机软件、计算机软件领域内的技术开发、技术服务、技术转让、技术咨询		100.00%	设立
上海巨之投投资管理中心（有限合伙）	10,000,000.00 人民币	上海市	上海市	投资管理、资产管理、实业投资、投资咨询		100.00%	设立
巨人健特（上海）置业有限公司	35,000,000.00 人民币	上海市	上海市	房地产开发经营、计算机软件领域内的技术开发、技术服务		100.00%	设立
北海巨之投创业投资有限公司	100,000,000.00 人民币	广西省	广西省	创业投资咨询		100.00%	设立
北海巨有趣网络科技有限公司	1,000,000.00 人民币	广西省	广西省	手机软件、计算机软件的技术开发、技术服务、技术转让、技术咨询		100.00%	设立
上海好连网络科技	5,000,000.00	上海市	上海市	手机软件、计算机软件领域内的技术开发、技		51.00%	设立

有限公司	人民币			术服务、技术转让、技术咨询			
巨人投资（香港）股份有限公司	20,000,000.00 美元	香港	香港	投资管理	100.00%		设立
上海巨道网络科技有限公司	1,000,000.00 人民币	上海市	上海市	计算机科技领域内的技术开发、技术服务、技术咨询	100.00%		设立
上海巨手网络科技有限公司	100,000.00 人民币	上海市	上海市	手机软件、计算机软件领域内的技术开发、技术服务、技术转让、技术咨询		100.00%	设立
上海巨锚网络科技有限公司	1,000,000.00 人民币	上海市	上海市	计算机科技领域内的技术开发、技术服务、技术咨询	100.00%		设立
上海巨圩网络科技有限公司	5,000,000.00 人民币	上海市	上海市	计算机科技领域内的技术开发、技术服务、技术咨询	100.00%		设立
巨人移动技术有限公司	50,000,000.00 人民币	上海市	上海市	计算机科技领域内的技术开发、技术服务、技术咨询		100.00%	设立
上海巨篷网络科技有限公司	50,000,000.00 人民币	上海市	上海市	计算机科技领域内的技术开发、技术服务、技术咨询		100.00%	设立
上海喜碧网络科技有限公司	1,000,000.00 人民币	上海市	上海市	计算机科技领域内的技术开发、技术服务、技术咨询		100.00%	设立
Lion Coast Limited	50,000.00 美元	英属维尔京群岛	英属维尔京群岛	投资管理		100.00%	设立
Wise Ripple limited	50,000.00 美元	英属维尔京群岛	英属维尔京群岛	投资管理		100.00%	设立
Giant Metric Holding Limited	100.00 美元	香港	香港	投资管理		100.00%	设立
Giant Interactive (BVI) Limited	50,000.00 美元	英属维尔京群岛	英属维尔京群岛	投资管理		100.00%	设立
上海迈蕴实业有限公司	4,600,000.00 人民币	上海市	上海市	电子信息科技领域的技术开发、技术服务、技术转让、技术咨询		100.00%	非同一控制下企业合并取得的子公司
Giant Offshore Operating Limited	16,400.00 美元	英属维尔京群岛	英属维尔京群岛	投资管理		100.00%	非同一控制下企业合并取得的子公司
北京帝江网络科技有限公司	10,000,000.00 人民币	北京市	北京市	技术开发、技术服务、技术咨询、技术转让		51.00%	非同一控制下企业合并取得的子公司
上海巨人	30,000,000.00	上海市	上海市	计算机游戏软件的开发		100.00%	非同一控



统平网络科技有限公司	人民币			销售			制下企业合并取得的子公司
北京巨轮网络信息技术有限公司	100,000.00 人民币	北京市	北京市	技术开发、技术服务、技术咨询；销售计算机、软件		100.00%	非同一控制下企业合并取得的子公司
上海摩娱网络科技有限公司	100,000.00 人民币	上海市	上海市	计算机科技领域内的技术开发、技术服务、技术咨询		70.00%	非同一控制下企业合并取得的子公司
上海摩拟玩网络科技有限公司	100,000.00 人民币	上海市	上海市	计算机科技领域内的技术开发、技术服务、技术咨询		100.00%	非同一控制下企业合并取得的子公司
海南巨人网络科技有限公司	10,000,000.00 人民币	海南省	海南省	计算机科技领域内的技术开发、技术服务、技术咨询		100.00%	设立
Giant Games, Inc.	100.00 美元	美国	美国	游戏运营与代理		100.00%	设立
上海巨松生物科技有限公司	35,000,000.00 人民币	上海市	上海市	生物科技领域内的技术开发、技术咨询、技术转让	100.00%		设立
上海阿公网络科技有限公司	1,000,000.00 人民币	上海市	上海市	计算机科技领域内的技术开发、技术服务、技术咨询	100.00%		非同一控制下企业合并取得的子公司
上海谋瀚网络科技有限公司	1,000,000.00 人民币	上海市	上海市	计算机科技领域内的技术开发、技术服务、技术咨询		100.00%	设立
Giant Global Japan K. K.	366,930,000.00 日元	日本	日本	游戏运营与代理	100.00%		设立
Giant Art Center Inc.	100,000,000.00 韩元	韩国	韩国	游戏运营与代理		100.00%	设立
上海初限网络科技有限公司	10,000,000.00 人民币	上海市	上海市	计算机科技领域内的技术开发、技术服务、技术咨询		100.00%	设立
山西巨人网络科技有限公司	5,000,000.00 人民币	山西省	山西省	计算机科技领域内的技术开发、技术服务、技术咨询		100.00%	设立
上海多拉功科技有限公司	100,000.00 人民币	上海市	上海市	计算机科技领域内的技术开发、技术服务、技术咨询		51.00%	设立
上海巨园生物科技有限公司	35,000,000.00 人民币	上海市	上海市	生物科技领域内的技术开发、技术咨询、技术转让	100.00%		设立

贵州巨人网络科技有限公司	10,000,000.00 人民币	贵州省	贵州省	计算机科技领域内的技术开发、技术服务、技术咨询		100.00%	设立
太原使命互动网络科技有限公司	2,000,000.00 人民币	山西省	山西省	计算机科技领域内的技术开发、技术服务、技术咨询		51.00%	受让
上海快链网络科技有限公司	1,000,000.00 人民币	上海市	上海市	计算机科技领域内的技术开发、技术服务、技术咨询		51.00%	设立
GIANNIS GLOBAL PTE. LTD.	10,000.00 新加坡元	新加坡	新加坡	游戏软件、应用程序的发布		100.00%	设立
北京尘境网络科技有限公司	1,000,000.00 人民币	北京市	北京市	技术开发、技术服务、技术咨询、技术转让		51.00%	设立
重庆巨人统平网络科技有限公司	10,000,000.00 人民币	重庆市	重庆市	互联网游戏服务；互联网信息服务；软件开发，软件销售；技术服务、技术开发、技术咨询等	100.00%		新设

在子公司的持股比例不同于表决权比例的说明：

不适用。

持有半数或以下表决权但仍控制被投资单位、以及持有半数以上表决权但不控制被投资单位的依据：

不适用。

对于纳入合并范围的重要的结构化主体，控制的依据：

不适用。

确定公司是代理人还是委托人的依据：

不适用。

其他说明：

**(2) 存在重要少数股东权益的子公司**

单位：元

子公司名称	少数股东持股比例	本期归属于少数股东的损益	本期向少数股东宣告分派的股利	期末少数股东权益余额
-------	----------	--------------	----------------	------------

子公司少数股东的持股比例不同于表决权比例的说明：

其他说明：

(3) 存在重要少数股东权益的子公司的主要财务信息

单位：元

子公司名称	期末余额						期初余额					
	流动资产	非流动资产	资产合计	流动负债	非流动负债	负债合计	流动资产	非流动资产	资产合计	流动负债	非流动负债	负债合计

单位：元

子公司名称	本期发生额				上期发生额			
	营业收入	净利润	综合收益总额	经营活动现金流量	营业收入	净利润	综合收益总额	经营活动现金流量

其他说明：

(4) 使用企业集团资产和清偿企业集团债务的重大限制

(5) 向纳入合并财务报表范围的结构化主体提供的财务支持或其他支持

其他说明：

2、在子公司的所有者权益份额发生变化且仍控制子公司的交易

(1) 在子公司所有者权益份额发生变化的情况说明

(2) 交易对于少数股东权益及归属于母公司所有者权益的影响

单位：元

--	--

其他说明：

### 3、在合营安排或联营企业中的权益

#### (1) 重要的合营企业或联营企业

合营企业或联营企业名称	主要经营地	注册地	业务性质	持股比例		对合营企业或联营企业投资的会计处理方法
				直接	间接	
上海巨盈网络科技有限公司	中国	中国	互联网信息服务及网络游戏	48.81%	0.19%	权益法

在合营企业或联营企业的持股比例不同于表决权比例的说明：

持有 20%以下表决权但具有重大影响，或者持有 20%或以上表决权但不具有重大影响的依据：

#### (2) 重要合营企业的主要财务信息

单位：元

	期末余额/本期发生额	期初余额/上期发生额

其他说明：

#### (3) 重要联营企业的主要财务信息

单位：元

	期末余额/本期发生额	期初余额/上期发生额
流动资产	7,117,655,945.84	10,549,986,825.60
非流动资产	43,072,545,613.81	34,545,456,592.42
资产合计	50,190,201,559.65	45,095,443,418.02
流动负债	6,073,072,555.08	12,555,496,854.50
非流动负债	26,866,581,366.86	18,057,121,666.85
负债合计	32,939,653,921.94	30,612,618,521.35
少数股东权益	334,411,919.47	-286,281,470.41
归属于母公司股东权益	16,916,135,718.24	14,769,106,367.08
按持股比例计算的净资产份额	8,288,906,501.94	7,513,001,619.47
调整事项		
--商誉		
--内部交易未实现利润		
--其他		
对联营企业权益投资的账面价值	8,288,906,501.94	7,513,001,619.47
存在公开报价的联营企业权益投资的公允价值		

营业收入	18,142,253,090.08	18,123,684,546.98
净利润	1,528,324,526.61	1,742,637,721.40
终止经营的净利润		
其他综合收益	341,459,083.32	166,897,191.98
综合收益总额	1,869,783,609.93	1,909,534,913.38
本年度收到的来自联营企业的股利		

其他说明：

#### (4) 不重要的合营企业和联营企业的汇总财务信息

单位：元

	期末余额/本期发生额	期初余额/上期发生额
合营企业：		
下列各项按持股比例计算的合计数		
联营企业：		
投资账面价值合计	1,267,833,384.86	965,131,075.28
下列各项按持股比例计算的合计数		
--净利润	334,221,170.26	157,347,232.41
--其他综合收益	6,198,610.17	4,179,579.11
--综合收益总额	340,419,780.43	161,526,811.52

其他说明：

#### (5) 合营企业或联营企业向本公司转移资金的能力存在重大限制的说明

#### (6) 合营企业或联营企业发生的超额亏损

单位：元

合营企业或联营企业名称	累积未确认前期累计的损失	本期未确认的损失（或本期分享的净利润）	本期末累积未确认的损失

其他说明：

#### (7) 与合营企业投资相关的未确认承诺

## (8) 与合营企业或联营企业投资相关的或有负债

### 4、重要的共同经营

共同经营名称	主要经营地	注册地	业务性质	持股比例/享有的份额	
				直接	间接

在共同经营中的持股比例或享有的份额不同于表决权比例的说明：

共同经营为单独主体的，分类为共同经营的依据：

其他说明：

### 5、在未纳入合并财务报表范围的结构化主体中的权益

未纳入合并财务报表范围的结构化主体的相关说明：

### 6、其他

## 十一、政府补助

### 1、报告期末按应收金额确认的政府补助

适用 不适用

未能在预计时点收到预计金额的政府补助的原因

适用 不适用

### 2、涉及政府补助的负债项目

适用 不适用

### 3、计入当期损益的政府补助

适用 不适用

单位：元

会计科目	本期发生额	上期发生额
其他收益	169,933,337.87	160,222,482.06

其他说明：

## 十二、与金融工具相关的风险

### 1、金融工具产生的各类风险

#### 1. 金融工具风险

本集团在日常活动中面临各种金融工具的风险，主要包括信用风险、流动性风险及市场风险。本集团对此的风险管理政策概述如下。

##### (1) 信用风险

本集团仅与经认可的、信誉良好的第三方进行交易。按照本集团的政策，需对所有要求采用信用方式进行交易的客户进行信用审核。另外，本集团对应收账款余额进行持续监控，以确保本集团不致面临重大坏账风险。

由于货币资金的交易对手是声誉良好并拥有较高信用评级的银行，这些金融工具信用风险较低。

本集团其他金融资产包括应收账款、债权投资及其他应收款，这些金融资产的信用风险源自交易对手违约，最大风险敞口等于这些工具的账面价值。

本集团在每一资产负债表日面临的最大信用风险敞口为向客户收取的总金额减去减值准备后的金额。

由于本集团仅与经认可的且信誉良好的第三方进行交易，所以无需担保物。信用风险集中按照客户/交易对手、地理区域和行业进行管理。本集团不存在重大信用风险集中。本集团对应收账款余额未持有任何担保物或其他信用增级。

##### 信用风险显著增加判断标准

本集团在每个资产负债表日评估相关金融工具的信用风险自初始确认后是否已显著增加。本集团判断信用风险显著增加的主要标准为逾期天数超过 30 日，或者以下一个或多个指标发生显著变化：债务人所处的经营环境、内外部信用评级、实际或预期经营成果出现重大不利变化等。

##### 已发生信用减值资产的定义

本集团判断已发生信用减值的主要标准为逾期天数超过 90 日，但在某些情况下，如果内部或外部信息显示，在考虑所持有的任何信用增级之前，可能无法全额收回合同金额，本集团也会将其视为已发生信用减值。

金融资产发生信用减值，有可能是多个事件的共同作用所致，未必是可单独识别的事件所致。

##### 信用风险敞口

本集团金融资产的信用风险等级较上年没有发生变化，因应收账款和其他应收款产生的信用风险敞口量化数据，参见本报告第十节、七、5 和 8 中。

##### (2) 流动性风险

本集团的目标是运用多种融资手段以保持融资的持续性与灵活性的平衡。本集团通过经营和借款等产生的资金为经营融资。

下表概括了金融负债按未折现的合同现金流量所作的到期期限分析：

2024 年 12 月 31 日	1 年以内	1 至 2 年	2 至 5 年	5 年以上	合计
应付账款	53,179,357.44				53,179,357.44
其他应付款	26,550,360.14				26,550,360.14

其他流动负债	55,864,288.87				55,864,288.87
一年内到期的非流动负债	658,215,451.93				658,215,451.93
长期应付款			153,466.14		153,466.14
租赁负债		12,534,514.26	12,000,000.00		24,534,514.26
合计	793,809,458.38	12,534,514.26	12,153,466.14		818,497,438.78

2023年12月31日	1年以内	1至2年	2至5年	5年以上	合计
应付账款	52,218,264.10				52,218,264.10
其他应付款	27,959,876.10				27,959,876.10
其他流动负债	76,480,041.76				76,480,041.76
一年内到期的非流动负债	625,071,696.71				625,071,696.71
长期应付款			470,420.12		470,420.12
租赁负债		13,382,846.16	24,534,514.26		37,917,360.42
合计	781,729,878.67	13,382,846.16	25,004,934.38		820,117,659.21

### (3) 市场风险

#### 权益工具投资价格风险

权益工具投资价格风险，是指权益性证券的公允价值因股票指数水平和个别证券价值的变化而降低的风险。于 2024 年 12 月 31 日，本集团暴露于因分类为以公允价值计量且其变动计入当期损益的权益工具投资和以公允价值计量且其变动计入其他综合收益的权益工具投资的个别权益工具投资而产生的权益工具投资价格风险之下。本集团通过持有不同风险的投资组合来管理风险。

下表说明了，在所有其他变量保持不变的假设下，本集团的净损益和其他综合收益的税后净额对权益工具投资的公允价值的每 5% 的变动（以资产负债表日的账面价值为基础）的敏感性。

2024年12月31日	权益工具投资账面价值	净损益 增加/（减少）	其他综合收益的税后 净额 增加/（减少）	股东权益合计 增加/（减少）
以公允价值计量且其变动计入当期损益的权益工具投资	215,622,592.92	8,275,758.27/ (8,275,758.27)	0.00	8,275,758.27/ (8,275,758.27)
以公允价值计量且其变动计入其他综合收益的权益工具投资	793,360,345.43	0.00	35,346,884.13/ (35,346,884.13)	35,346,884.13/ (35,346,884.13)

2023年12月31日	权益工具投资账面价值	净损益 增加/（减少）	其他综合收益的税后 净额 增加/（减少）	股东权益合计 增加/（减少）
以公允价值计量且其变动计入当期损益的权益工具投资	211,059,151.80	8,100,609.95/ (8,100,609.95)	0.00	8,100,609.95/ (8,100,609.95)
以公允价值计量且其变动计入其他综合收益的权益工具投资	756,071,471.10	0.00	33,693,838.95/ (33,693,838.95)	33,693,838.95/ (33,693,838.95)

## 2. 资本管理



本集团资本管理的主要目标是确保本集团持续经营的能力，并保持健康的资本比率，以支持业务发展并使股东价值最大化。

本集团管理资本结构并根据经济形势以及相关资产的风险特征的变化对其进行调整。为维持或调整资本结构，本集团可以调整对股东的利润分配、向股东归还资本或引入所有者增资。本集团不受外部强制性资本要求约束。2024 年度和 2023 年度资本管理目标、政策或程序未发生变化。

本集团采用资产负债率来管理资本，资产负债率是指账面总负债和总资产的比率。本集团于资产负债表日的资产负债率如下：

	2024 年 12 月 31 日	2023 年 12 月 31 日
资产总计	14,742,575,985.33	13,370,515,051.64
负债总计	1,881,497,502.11	1,638,581,089.32
资产负债率	12.76%	12.26%

## 2、套期

### (1) 公司开展套期业务进行风险管理

适用 不适用

### (2) 公司开展符合条件套期业务并应用套期会计

单位：元

项目	与被套期项目以及套期工具相关账面价值	已确认的被套期项目账面价值中所包含的被套期项目累计公允价值套期调整	套期有效性和套期无效部分来源	套期会计对公司的财务报表相关影响
套期风险类型				
套期类别				

其他说明

### (3) 公司开展套期业务进行风险管理、预期能够实现风险管理目标但未应用套期会计

适用 不适用

## 3、金融资产

### (1) 转移方式分类

适用 不适用

### (2) 因转移而终止确认的金融资产

适用 不适用

(3) 继续涉入的资产转移金融资产

适用 不适用

其他说明

### 十三、公允价值的披露

#### 1、以公允价值计量的资产和负债的期末公允价值

单位：元

项目	期末公允价值			
	第一层次公允价值计量	第二层次公允价值计量	第三层次公允价值计量	合计
一、持续的公允价值计量	--	--	--	--
（一）交易性金融资产	215,622,592.92			215,622,592.92
1.以公允价值计量且其变动计入当期损益的金融资产	215,622,592.92			215,622,592.92
（1）权益工具投资	215,622,592.92			215,622,592.92
（二）其他权益工具投资			793,360,345.43	793,360,345.43
（三）其他非流动金融资产			628,554,085.79	628,554,085.79
二、非持续的公允价值计量	--	--	--	--

#### 2、持续和非持续第一层次公允价值计量项目市价的确定依据

	2024年12月31日公允价值	估值技术	不可观察输入值	范围区间(加权平均值)
股票投资	215,622,592.92	活跃市场报价		不适用

#### 3、持续和非持续第二层次公允价值计量项目，采用的估值技术和重要参数的定性及定量信息

#### 4、持续和非持续第三层次公允价值计量项目，采用的估值技术和重要参数的定性及定量信息

	2024年12月31日公允价值	估值技术	不可观察输入值	范围区间(加权平均值)
信托产品	0.00	信用评价法	回收率	0.00%
非上市基金投资	628,554,085.79	资产基础法	市净率	0.53-1.70
非上市股权投资	522,734,028.55	市场法	流动性折扣	14.90%

非上市股权投资	269,940,124.03	市场法	流动性折扣	20.00%-30.00%
非上市股权投资	686,192.85	市场法	流动性折扣	30.00%

5、持续的第三层次公允价值计量项目，期初与期末账面价值间的调节信息及不可观察参数敏感性分析

公允价值计量的调整	年初余额	转入	转出	当期利得或损失总额		购买	发行	出售	结算	年末余额	年末持有的资产或负债
		第三层次	第三层次	计入损益	计入其他综合收益						
交易性金融资产	3,500,000.00							3,500,000.00		0.00	
其他非流动金融资产	703,954,776.77			13,392,814.82					62,007,876.16	628,554,085.79	11,418,353.01
其他权益工具投资	756,071,471.10				37,288,874.33					793,360,345.43	
合计	1,463,526,247.87			13,392,814.82	37,288,874.33			3,500,000.00	62,007,876.16	1,421,914,431.22	11,418,353.01

6、持续的公允价值计量项目，本期内发生各层级之间转换的，转换的原因及确定转换时点的政策

7、本期内发生的估值技术变更及变更原因

8、不以公允价值计量的金融资产和金融负债的公允价值情况

## 9、其他

### 十四、关联方及关联交易

#### 1、本企业的母公司情况

母公司名称	注册地	业务性质	注册资本	母公司对本企业的持股比例	母公司对本企业的表决权比例
上海巨人投资管理有限公司	上海市松江区广富林路 255 号 6 层 611 室	投资管理，实业投资	人民币 130,000,000.00 元	29.16%	29.16%

本企业的母公司情况的说明

本企业最终控制方是史玉柱。

其他说明：

#### 2、本企业的子公司情况

本企业子公司的情况详见附注十/1。

#### 3、本企业合营和联营企业情况

本企业重要的合营或联营企业详见附注十/3。

本期与本公司发生关联方交易，或前期与本公司发生关联方交易形成余额的其他合营或联营企业情况如下：

合营或联营企业名称	与本企业关系
上海巨蕴网络科技有限公司	联营企业
M31 GP I	联营企业
上海静丹网络科技有限公司	联营企业

其他说明：

#### 4、其他关联方情况

其他关联方名称	其他关联方与本企业关系
上海健特生物科技有限公司	本公司实际控制人间接控制的公司
上海黄金搭档生物科技有限公司	本公司实际控制人间接控制的公司
上海健久生物科技有限公司	本公司实际控制人间接控制的公司
ALPHA FRONTIER LIMITED	本公司实际控制人间接控制的公司
上海健特酒业有限公司	本公司实际控制人间接控制的公司
上海巨人能源科技有限公司	本公司关联自然人间接控制的公司

上海康培健实业有限公司	本公司关联自然人直接控制的公司
上海巨贤网络科技有限公司	本公司董监高在该公司担任监事
巨人投资有限公司	本公司控股股东的母公司
世优（北京）科技股份有限公司	本公司董监高在该公司担任董事
北京汉仪创新科技股份有限公司	本公司董监高在该公司担任董事
上海天擎天拓信息技术股份有限公司	本公司原董监高在该公司担任董事
杭州鼎晖宏垣股权投资合伙企业（有限合伙）	本公司原合计持股 5%以上股东鼎晖孚远及其一致行动人孚焯投资的执行事务合伙人及私募基金管理人担任该基金的基金管理人

其他说明：

## 5、关联交易情况

### （1）购销商品、提供和接受劳务的关联交易

采购商品/接受劳务情况表

单位：元

关联方	关联交易内容	本期发生额	上期发生额
上海健特生物科技有限公司	物业费	9,433,962.26	9,433,962.26
上海天擎天拓信息技术股份有限公司	业务宣传费	83,015.87	2,971,695.05
世优（北京）科技有限公司	技术服务费	0.00	110,000.00
上海健特酒业有限公司	购买商品	241,324.00	359,176.00
北京汉仪创新科技股份有限公司	购买软件	0.00	75,000.00

出售商品/提供劳务情况表

单位：元

关联方	关联交易内容	本期发生额	上期发生额
上海静丹网络科技有限公司	许可费收入	9,433.96	0.00

购销商品、提供和接受劳务的关联交易说明

### （2）关联受托管理/承包及委托管理/出包情况

本公司受托管理/承包情况表：

单位：元

委托方/出包方名称	受托方/承包方名称	受托/承包资产类型	受托/承包起始日	受托/承包终止日	托管收益/承包收益定价依据	本期确认的托管收益/承包收益
-----------	-----------	-----------	----------	----------	---------------	----------------

关联托管/承包情况说明

本公司委托管理/出包情况表：

单位：元

委托方/出包方名称	受托方/承包方名称	委托/出包资产类型	委托/出包起始日	委托/出包终止日	托管费/出包费定价依据	本期确认的托管费/出包费
-----------	-----------	-----------	----------	----------	-------------	--------------

关联管理/出包情况说明

### (3) 关联租赁情况

本公司作为出租方：

单位：元

承租方名称	租赁资产种类	本期确认的租赁收入	上期确认的租赁收入
上海健久生物科技有限公司	房屋租赁	1,658,630.94	1,900,205.04
上海康培健实业有限公司	房屋租赁	1,654,193.98	0.00
上海巨人能源科技有限公司	房屋租赁	509,174.31	0.00
黄金搭档生物科技有限公司	房屋租赁	7,337.90	1,877,613.03

本公司作为承租方：

单位：元

出租方名称	租赁资产种类	简化处理的短期租赁和低价值资产租赁的租金费用（如适用）		未纳入租赁负债计量的可变租赁付款额（如适用）		支付的租金		承担的租赁负债利息支出		增加的使用权资产	
		本期发生额	上期发生额	本期发生额	上期发生额	本期发生额	上期发生额	本期发生额	上期发生额	本期发生额	上期发生额
上海健特生物科技有限公司	房屋租赁	0.00	0.00	5,000,000.00	5,000,000.00	17,000,000.00	17,000,000.00	1,785,348.55	2,261,683.54	0.00	0.00

关联租赁情况说明

### (4) 关联担保情况

本公司作为担保方

单位：元

被担保方	担保金额	担保起始日	担保到期日	担保是否已经履行完毕
------	------	-------	-------	------------

本公司作为被担保方

单位：元

担保方	担保金额	担保起始日	担保到期日	担保是否已经履行完毕
-----	------	-------	-------	------------

关联担保情况说明

(5) 关联方资金拆借

单位：元

关联方	拆借金额	起始日	到期日	说明
拆入				
拆出				

(6) 关联方资产转让、债务重组情况

单位：元

关联方	关联交易内容	本期发生额	上期发生额
-----	--------	-------	-------

(7) 关键管理人员报酬

单位：元

项目	本期发生额	上期发生额
关键管理人员薪酬支出金额(不含股份支付费用)	26,381,077.00	24,285,922.63

(8) 其他关联交易

关联方	关联交易内容	本期发生额	上期发生额
上海巨堃网络科技有限公司	战略投资	230,300,000.00	291,550,000.00
ALPHA FRONTIER LIMITED	资金融通利息	22,651,529.86	19,151,998.26
M31 GP I	战略投资	0.00	525,251.68
杭州鼎晖宏垣股权投资合伙企业(有限合伙)	基金投资	0.00	20,000,000.00

6、关联方应收应付款项

(1) 应收项目

单位：元

项目名称	关联方	期末余额		期初余额	
		账面余额	坏账准备	账面余额	坏账准备
预付款项	上海健特生物科技有限公司	17,000,000.00	0.00	15,000,000.00	0.00
其他应收款	上海健特生物科技有限公司	4,000,000.00	0.00	4,000,000.00	0.00
应收账款	上海巨贤网络科技有限公司	0.00	0.00	66,600.00	66,600.00

(2) 应付项目

单位：元

项目名称	关联方	期末账面余额	期初账面余额
------	-----	--------	--------

一年内到期的非流动负债	ALPHA FRONTIER LIMITED	632,617,866.98	600,764,070.61
预收款项	上海健久生物科技有限公司	961,413.60	0.00
预收款项	上海康培健实业有限公司	961,413.60	0.00
其他应付款	上海巨蕴网络科技有限公司	50,000.00	50,000.00

## 7、关联方承诺

## 8、其他

## 十五、股份支付

### 1、股份支付总体情况

适用 不适用

单位：元

授予对象类别	本期授予		本期行权		本期解锁		本期失效	
	数量	金额	数量	金额	数量	金额	数量	金额
管理人员								
核心骨干员工								

期末发行在外的股票期权或其他权益工具

适用 不适用

其他说明：

本次员工持股计划持股规模不超过 60,731,398 股，约占当时公司股本总额 2,024,379,932 股的 3%，于 2021 年 4 月完成全部标的股票过户。

### 2、以权益结算的股份支付情况

适用 不适用

单位：元

授予日权益工具公允价值的确定方法	根据授予日股票价格及限制性股票的锁定期成本确定
授予日权益工具公允价值的重要参数	按各解锁期的业务考核条件估计确定
可行权权益工具数量的确定依据	无
本期估计与上期估计有重大差异的原因	0
以权益结算的股份支付计入资本公积的累计金额	0.00

其他说明：

公司于 2021 年 2 月 9 日召开的第五届董事会第七次会议和第五届监事会第五次会议及 2021 年 2 月 25 日召开的 2021 年第一次临时股东大会，审议通过《关于〈巨人网络集团股份有限公司第一期员工持股计划（草案）〉及其摘要的议



案》、《关于〈巨人网络集团股份有限公司第一期员工持股计划管理办法〉的议案》、《关于提请股东大会授权董事会办理公司第一期员工持股计划有关事项的议案》，本次员工持股计划规模不超过 60,731,398 股（约占公司当时总股本的 3%），股票来源于回购专用证券账户所持的公司股票，该部分股票已于 2021 年 4 月 20 日非交易过户至公司第一期员工持股计划账户。本员工持股计划存续期原定为不超过 48 个月，所获标的股票的锁定期为 36 个月，锁定期满后本员工持股计划所持股票权益将依据公司业绩目标及个人绩效考核结果分配至持有人。

公司于 2025 年 3 月 20 日召开第六届董事会第十二次会议，审议通过《关于第一期员工持股计划存续期展期的议案》，同意将第一期员工持股计划存续期展期 12 个月，至 2026 年 4 月 19 日止，展期后本员工持股计划存续期为 60 个月。在综合考虑公司考核期业绩情况及现阶段市场环境变化等因素，公司预计相关业务考核指标较难达成，本期未确认股份支付费用。有关本次员工持股计划的具体内容及后续进展详见公司披露于巨潮资讯网（<http://www.cninfo.com.cn>）的相关公告。

### 3、以现金结算的股份支付情况

适用 不适用

### 4、本期股份支付费用

适用 不适用

### 5、股份支付的修改、终止情况

无。

### 6、其他

无。

## 十六、承诺及或有事项

### 1、重要承诺事项

资产负债表日存在的重要承诺

项目	2024 年 12 月 31 日	2023 年 12 月 31 日
资本承诺已签约但未拨备	149,395,740.81	166,536,138.70
投资承诺已签约但未履行	2,977,025.54	2,933,250.63

本报告期末资本承诺已签约未拨备的款项包含巨人园区 B1 项目及 B2 项目工程采购款 40,114,711.41 元。

### 2、或有事项

#### (1) 资产负债表日存在的重要或有事项

## (2) 公司没有需要披露的重要或有事项，也应予以说明

公司不存在需要披露的重要或有事项。

## 3、其他

## 十七、资产负债表日后事项

## 1、重要的非调整事项

单位：元

项目	内容	对财务状况和经营成果的影响数	无法估计影响数的原因
----	----	----------------	------------

## 3、利润分配情况

拟分配每 10 股分红股（股）		1.40
经审议批准宣告发放的每 10 股分红股（股）		1.40
利润分配方案	<p>根据本公司 2025 年 4 月 23 日召开的第六届董事会第十三次会议批准，本公司拟以 2024 年末总股本扣减不参与利润分配的已回购股份为基数，向全体股东每 10 股派发现金红利 1.40 元（含税），送红股 0 股（含税），不以公积金转增股本。本公司 2024 年 12 月 31 日总股本为 1,934,750,611 股，截至本报告出具日，公司回购证券专用账户剩余 44,358,640 股。按公司总股本 1,934,750,611 股扣减回购专用账户 44,358,640 股，即 1,890,391,971 股作为基数，公司本次现金分红总额暂为人民币 264,654,875.94 元，均为公司自有资金。若公司董事会或股东大会审议通过利润分配预案后至本次权益分派实施完成前，公司股本发生变动的，则以实施利润分配方案股权登记日可参与利润分配的总股本，按照每股分配金额不变的原则对分配总额进行调整。该预案尚需公司 2024 年年度股东大会审议通过。</p>	

## 3、销售退回

## 4、其他资产负债表日后事项说明

## 十八、其他重要事项

### 1、前期会计差错更正

#### (1) 追溯重述法

单位：元

会计差错更正的内容	处理程序	受影响的各个比较期间报表项目名称	累积影响数

#### (2) 未来适用法

会计差错更正的内容	批准程序	采用未来适用法的原因

### 2、债务重组

### 3、资产置换

#### (1) 非货币性资产交换

#### (2) 其他资产置换

### 4、年金计划

### 5、终止经营

单位：元

项目	收入	费用	利润总额	所得税费用	净利润	归属于母公司所有者的终止经营利润

其他说明：

## 6、分部信息

### (1) 报告分部的确定依据与会计政策

由于本集团收入逾 90%来自于中国境内，所以无须列报更详细的地区分部信息。本集团持有的除金融工具、长期股权投资和递延所得税资产外的非流动资产均位于中国大陆。非流动资产信息均基于资产的所在地确认。

### (2) 报告分部的财务信息

单位：元

项目		分部间抵销	合计

(3) 公司无报告分部的，或者不能披露各报告分部的资产总额和负债总额的，应说明原因

### (4) 其他说明

## 7、其他对投资者决策有影响的重要交易和事项

## 8、其他

## 十九、母公司财务报表主要项目注释

### 1、应收账款

#### (1) 按账龄披露

单位：元

账龄	期末账面余额	期初账面余额
合计	0.00	0.00

#### (2) 按坏账计提方法分类披露

单位：元

类别	期末余额					期初余额				
	账面余额		坏账准备		账面价值	账面余额		坏账准备		账面价值
	金额	比例	金额	计提比例		金额	比例	金额	计提比例	
其中：										
其中：										
合计	0.00				0.00	0.00				0.00

如是按照预期信用损失一般模型计提应收账款坏账准备：

适用 不适用

### (3) 本期计提、收回或转回的坏账准备情况

本期计提坏账准备情况：

单位：元

类别	期初余额	本期变动金额				期末余额
		计提	收回或转回	核销	其他	

其中本期坏账准备收回或转回金额重要的：

单位：元

单位名称	收回或转回金额	转回原因	收回方式	确定原坏账准备计提比例的依据及其合理性

### (4) 本期实际核销的应收账款情况

单位：元

项目	核销金额

其中重要的应收账款核销情况：

单位：元

单位名称	应收账款性质	核销金额	核销原因	履行的核销程序	款项是否由关联交易产生

应收账款核销说明：

### (5) 按欠款方归集的期末余额前五名的应收账款和合同资产情况

单位：元

单位名称	应收账款期末余额	合同资产期末余额	应收账款和合同资产期末余额	占应收账款和合同资产期末余额合计数的比例	应收账款坏账准备和合同资产减值准备期末余额

## 2、其他应收款

单位：元

项目	期末余额	期初余额
应收股利	70,000,000.00	0.00
其他应收款	846,716.83	1,049,520.07
合计	70,846,716.83	1,049,520.07

### (1) 应收利息

#### 1) 应收利息分类

单位：元

项目	期末余额	期初余额
----	------	------

#### 2) 重要逾期利息

单位：元

借款单位	期末余额	逾期时间	逾期原因	是否发生减值及其判断依据
------	------	------	------	--------------

其他说明：

#### 3) 按坏账计提方法分类披露

适用 不适用

#### 4) 本期计提、收回或转回的坏账准备的情况

单位：元

类别	期初余额	本期变动金额				期末余额
		计提	收回或转回	转销或核销	其他变动	

其中本期坏账准备收回或转回金额重要的：

单位：元

单位名称	收回或转回金额	转回原因	收回方式	确定原坏账准备计提比例的依据及其合理性
------	---------	------	------	---------------------

其他说明：

#### 5) 本期实际核销的应收利息情况

单位：元

项目	核销金额
----	------

其中重要的应收利息核销情况

单位：元

单位名称	款项性质	核销金额	核销原因	履行的核销程序	款项是否由关联交易产生
------	------	------	------	---------	-------------

核销说明：

其他说明：

(2) 应收股利

1) 应收股利分类

单位：元

项目（或被投资单位）	期末余额	期初余额
上海巨人网络科技有限公司	70,000,000.00	0.00
合计	70,000,000.00	0.00

2) 重要的账龄超过 1 年的应收股利

单位：元

项目（或被投资单位）	期末余额	账龄	未收回的原因	是否发生减值及其判断依据
------------	------	----	--------	--------------

3) 按坏账计提方法分类披露

适用 不适用

4) 本期计提、收回或转回的坏账准备的情况

单位：元

类别	期初余额	本期变动金额				期末余额
		计提	收回或转回	转销或核销	其他变动	

其中本期坏账准备收回或转回金额重要的：

单位：元

单位名称	收回或转回金额	转回原因	收回方式	确定原坏账准备计提比例的依据及其合理性
------	---------	------	------	---------------------

其他说明：

### 5) 本期实际核销的应收股利情况

单位：元

项目	核销金额
----	------

其中重要的应收股利核销情况

单位：元

单位名称	款项性质	核销金额	核销原因	履行的核销程序	款项是否由关联交易产生
------	------	------	------	---------	-------------

核销说明：

其他说明：

#### (3) 其他应收款

##### 1) 其他应收款按款项性质分类情况

单位：元

款项性质	期末账面余额	期初账面余额
待收代垫款	545,892.19	533,695.43
其他	300,824.64	515,824.64
合计	846,716.83	1,049,520.07

##### 2) 按账龄披露

单位：元

账龄	期末账面余额	期初账面余额
1 年以内（含 1 年）	12,196.76	515,824.64
1 至 2 年	300,824.64	0.00
2 至 3 年	0.00	0.00
3 年以上	533,695.43	533,695.43
小计	846,716.83	1,049,520.07
减：坏账准备	0.00	0.00
合计	846,716.83	1,049,520.07

##### 3) 按坏账计提方法分类披露

单位：元

类别	期末余额					期初余额				
	账面余额		坏账准备		账面价值	账面余额		坏账准备		账面价值
	金额	比例	金额	计提比例		金额	比例	金额	计提比例	
按单项	0.00	0.00%	0.00	0.00%	0.00	0.00	0.00%	0.00	0.00%	0.00



计提坏账准备										
其中：										
按组合计提坏账准备	846,716.83	100.00%	0.00	0.00%	846,716.83	1,049,520.07	100.00%	0.00	0.00%	1,049,520.07
其中：										
合计	846,716.83	100.00%	0.00	0.00%	846,716.83	1,049,520.07	100.00%	0.00	0.00%	1,049,520.07

按预期信用损失一般模型计提坏账准备：

单位：元

坏账准备	第一阶段	第二阶段	第三阶段	合计
	未来 12 个月预期信用损失	整个存续期预期信用损失（未发生信用减值）	整个存续期预期信用损失（已发生信用减值）	
2024 年 1 月 1 日余额 在本期				

各阶段划分依据和坏账准备计提比例

损失准备本期变动金额重大的账面余额变动情况

适用 不适用

4) 本期计提、收回或转回的坏账准备情况

本期计提坏账准备情况：

单位：元

类别	期初余额	本期变动金额				期末余额
		计提	收回或转回	转销或核销	其他	

其中本期坏账准备转回或收回金额重要的：

单位：元

单位名称	收回或转回金额	转回原因	收回方式	确定原坏账准备计提比例的依据及其合理性

5) 本期实际核销的其他应收款情况

单位：元

项目	核销金额
----	------

其中重要的其他应收款核销情况：

单位：元

单位名称	其他应收款性质	核销金额	核销原因	履行的核销程序	款项是否由关联交易产生
------	---------	------	------	---------	-------------

其他应收款核销说明：

6) 按欠款方归集的期末余额前五名的其他应收款情况

单位：元

单位名称	款项的性质	期末余额	账龄	占其他应收款期末余额合计数的比例	坏账准备期末余额
重庆冠达世纪游轮有限公司	待收代垫款	500,892.09	1 年以内/3 年以上	59.16%	0.00
北京金融街国际酒店有限公司	支付押金/质保金	300,824.64	1 至 2 年	35.53%	0.00
彭建虎	待收代垫款	45,000.10	3 年以上	5.31%	0.00
合计		846,716.83		100.00%	0.00

7) 因资金集中管理而列报于其他应收款

单位：元

其他说明：

3、长期股权投资

单位：元

项目	期末余额			期初余额		
	账面余额	减值准备	账面价值	账面余额	减值准备	账面价值
对子公司投资	14,398,473.20 20.92	31,798,151.80	14,366,675.06 69.12	14,398,473.20 20.92	31,798,151.80	14,366,675.06 69.12
对联营、合营企业投资	8,282,839.73 5.88	12,194,458.40	8,270,645.27 7.48	7,511,891.18 7.56	12,194,458.40	7,499,696.72 9.16
合计	22,681,312.93 56.80	43,992,610.20	22,637,320.33 46.60	21,910,364.38 08.48	43,992,610.20	21,866,371.78 98.28

(1) 对子公司投资

单位：元

被投资单	期初余额	减值准备	本期增减变动	期末余额	减值准备
------	------	------	--------	------	------

位	(账面价值)	期初余额	追加投资	减少投资	计提减值准备	其他	(账面价值)	期末余额
上海巨人网络科技有限公司	13,943,186,966.60						13,943,186,966.60	
上海巨松生物科技有限公司	290,599,000.00						290,599,000.00	
上海巨人影业有限公司	104,008,095.82						104,008,095.82	
Giant Global Japan K. K.	23,189,006.70						23,189,006.70	
上海巨圩网络科技有限公司	4,000,000.00						4,000,000.00	
上海巨道网络科技有限公司	1,642,000.00						1,642,000.00	
上海巨园生物科技有限公司	50,000.00						50,000.00	
上海阿公网络科技有限公司	0.00	31,798,151.80					0.00	31,798,151.80
合计	14,366,675,069.12	31,798,151.80	0.00	0.00	0.00	0.00	14,366,675,069.12	31,798,151.80

(2) 对联营、合营企业投资

单位：元

被投资单位	期初余额 (账面价值)	减值准备 期初余额	本期增减变动								期末余额 (账面价值)	减值准备 期末余额	
			追加投资	减少投资	权益法下确认的投资损益	其他综合收益调整	其他权益变动	宣告发放现金股利或利润	计提减值准备	其他			
一、合营企业													
小计													
二、联营企业													
上海巨堃网络科技有限公司	7,484,256,707.01		229,428,150.00		350,485,913.64	209,029,642.43		-16,026,284.37				8,257,174,128.71	0.00
其他联营企业	15,440,022.15	12,194,458.40			-1,968,873.38							13,471,148.77	12,194,458.40
小计	7,499	12,19	229,4	0.00	348,5	209,0	-	0.00	0.00	0.00		8,270	12,19

	, 696, 729.1 6	4, 458 . 40	28, 15 0. 00		17, 04 0. 26	29, 64 2. 43	16, 02 6, 284 . 37				, 645, 277. 4 8	4, 458 . 40
合计	7, 499 , 696, 729.1 6	12, 19 4, 458 . 40	229, 4 28, 15 0. 00	0. 00	348, 5 17, 04 0. 26	209, 0 29, 64 2. 43	- 16, 02 6, 284 . 37	0. 00	0. 00	0. 00	8, 270 , 645, 277. 4 8	12, 19 4, 458 . 40

可收回金额按公允价值减去处置费用后的净额确定

适用 不适用

可收回金额按预计未来现金流量的现值确定

适用 不适用

前述信息与以前年度减值测试采用的信息或外部信息明显不一致的差异原因

公司以前年度减值测试采用信息与当年实际情况明显不一致的差异原因

### (3) 其他说明

## 4、营业收入和营业成本

单位：元

项目	本期发生额		上期发生额	
	收入	成本	收入	成本
主营业务	292, 226, 517. 36	8, 406, 461. 77	459, 463, 521. 76	34, 044, 377. 58
合计	292, 226, 517. 36	8, 406, 461. 77	459, 463, 521. 76	34, 044, 377. 58

营业收入、营业成本的分解信息：

单位：元

合同分类	分部 1		合计	
	营业收入	营业成本	营业收入	营业成本
业务类型	292, 226, 517. 36	8, 406, 461. 77	292, 226, 517. 36	8, 406, 461. 77
其中：				
游戏相关业务	292, 226, 517. 36	8, 406, 461. 77	292, 226, 517. 36	8, 406, 461. 77
按经营地区分类	292, 226, 517. 36	8, 406, 461. 77	292, 226, 517. 36	8, 406, 461. 77
其中：				
境内	292, 226, 517. 36	8, 406, 461. 77	292, 226, 517. 36	8, 406, 461. 77
按商品转让的	292, 226, 517. 36	8, 406, 461. 77	292, 226, 517. 36	8, 406, 461. 77

时间分类				
其中：				
在某一时点确认	292,226,517.36	8,406,461.77	292,226,517.36	8,406,461.77

与履约义务相关的信息：

项目	履行履约义务的时间	重要的支付条款	公司承诺转让商品的性质	是否为主要责任人	公司承担的预期将退还给客户的款项	公司提供的质量保证类型及相关义务
----	-----------	---------	-------------	----------	------------------	------------------

其他说明

本公司在提供咨询和技术服务的期间内履行履约义务。合同价款通常在提供服务前支付。

与分摊至剩余履约义务的交易价格相关的信息：

本报告期末已签订合同、但尚未履行或尚未履行完毕的履约义务所对应的收入金额为 0.00 元，其中，0.00 元预计将于 2025 年度确认收入，0.00 元预计将于 2026 年度确认收入，0.00 元预计将于 2027 年度确认收入。

重大合同变更或重大交易价格调整

单位：元

项目	会计处理方法	对收入的影响金额
----	--------	----------

其他说明：

## 5、投资收益

单位：元

项目	本期发生额	上期发生额
成本法核算的长期股权投资收益	70,000,000.00	4,432,000,000.00
权益法核算的长期股权投资收益	348,517,040.26	311,280,966.70
其他非流动金融资产在持有期间的投资收益	-26,699,448.42	5,902,173.55
合计	391,817,591.84	4,749,183,140.25

## 6、其他

### 二十、补充资料

#### 1、当期非经常性损益明细表

适用 不适用

单位：元

项目	金额	说明
非流动性资产处置损益	-2,875,491.76	资产处置损益

计入当期损益的政府补助（与公司正常经营业务密切相关，符合国家政策规定、按照确定的标准享有、对公司损益产生持续影响的政府补助除外）	13,706,161.95	政府补助
除同公司正常经营业务相关的有效套期保值业务外，非金融企业持有金融资产和金融负债产生的公允价值变动损益以及处置金融资产和金融负债产生的损益	-8,829,373.70	金融资产公允价值变动
单独进行减值测试的应收款项减值准备转回	5,000,000.00	坏账转回
除上述各项之外的其他营业外收入和支出	-1,952,077.50	其他收支
其他符合非经常性损益定义的损益项目	-199,784,116.79	联营企业非经常性损益
减：所得税影响额	3,120,149.89	
少数股东权益影响额（税后）	-10,049.41	
合计	-197,844,998.28	--

其他符合非经常性损益定义的损益项目的具体情况：

适用 不适用

其他符合非经常性损益定义的损益项目主要为本集团联营公司持有之长期借款利息，该部分借款未用于生产经营活动。

将《公开发行证券的公司信息披露解释性公告第 1 号——非经常性损益》中列举的非经常性损益项目界定为经常性损益项目的情况说明

适用 不适用

项目	涉及金额（元）	原因
增值税即征即退	154,244,439.51	符合国家政策规定、持续发生

## 2、净资产收益率及每股收益

报告期利润	加权平均净资产收益率	每股收益	
		基本每股收益（元/股）	稀释每股收益（元/股）
归属于公司普通股股东的净利润	11.56%	0.78	0.78
扣除非经常性损益后归属于公司普通股股东的净利润	13.17%	0.88	0.88

## 3、境内外会计准则下会计数据差异

(1) 同时按照国际会计准则与按中国会计准则披露的财务报告中净利润和净资产差异情况

适用 不适用

(2) 同时按照境外会计准则与按中国会计准则披露的财务报告中净利润和净资产差异情况

适用 不适用

(3) 境内外会计准则下会计数据差异原因说明，对已经境外审计机构审计的数据进行差异调节的，应注明该境外机构的名称

4、其他

巨人网络集团股份有限公司

公司负责人（总经理）：\_\_\_\_\_（张栋）

2025 年 4 月 25 日