



深圳科士达科技股份有限公司

2024 年年度报告

2025-005

2025 年 04 月

2024 年年度报告

第一节 重要提示、目录和释义

公司董事会、监事会及董事、监事、高级管理人员保证年度报告内容的真实、准确、完整，不存在虚假记载、误导性陈述或重大遗漏，并承担个别和连带的法律责任。

公司负责人刘程宇、主管会计工作负责人轩芳玉及会计机构负责人（会计主管人员）轩芳玉声明：保证本年度报告中财务报告的真实、准确、完整。所有董事均已出席了审议本报告的董事会会议。

本报告涉及的未来计划等前瞻性陈述，不构成公司对投资者的实质承诺，投资者均应当对此保持足够的风险认识，并且应当理解计划、预测与承诺之间的差异。

公司在本报告“第三节 管理层讨论与分析”中“十一、公司未来发展的展望”部分，描述了公司经营中可能面临的风险，敬请投资者关注相关内容，注意投资风险。

公司经本次董事会审议通过的利润分配预案为：以 582,225,094 股为基数，向全体股东每 10 股派发现金红利 2.3 元（含税），送红股 0 股（含税），不以公积金转增股本。

目 录

第一节 重要提示、目录和释义	2
第二节 公司简介和主要财务指标	6
第三节 管理层讨论与分析	10
第四节 公司治理	36
第五节 环境和社会责任	49
第六节 重要事项	52
第七节 股份变动及股东情况	60
第八节 优先股相关情况	66
第九节 债券相关情况	66
第十节 财务报告	67

备查文件目录

- 1、载有公司法定代表人、主管会计工作负责人、会计机构负责人签名并盖章的财务报表；
- 2、载有会计师事务所盖章、注册会计师签名并盖章的审计报告原件；
- 3、报告期内在中国证监会指定报刊上公开披露过的所有公司文件的正本及公告的原稿；
- 4、其他备查文件。

释义

释义项	指	释义内容
本公司、公司、科士达	指	深圳科士达科技股份有限公司
公司章程	指	深圳科士达科技股份有限公司章程
股东大会	指	深圳科士达科技股份有限公司股东大会
董事会	指	深圳科士达科技股份有限公司董事会
监事会	指	深圳科士达科技股份有限公司监事会
宁波科士达	指	宁波科士达创业投资合伙企业（有限合伙），系公司控股股东
时代科士达	指	宁德时代科士达科技有限公司
越南科士达	指	科士达（越南）有限公司
农发基金	指	中国农发重点建设基金有限公司
中国证监会	指	中国证券监督管理委员会
深交所	指	深圳证券交易所
元、万元	指	人民币元、人民币万元
报告期	指	2024 年 1 月 1 日至 2024 年 12 月 31 日

第二节 公司简介和主要财务指标

一、公司信息

股票简称	科士达	股票代码	002518
股票上市证券交易所	深圳证券交易所		
公司的中文名称	深圳科士达科技股份有限公司		
公司的中文简称	科士达		
公司的外文名称（如有）	SHENZHEN KSTAR SCIENCE & TECHNOLOGY CO., LTD		
公司的外文名称缩写（如有）	KSTAR		
公司的法定代表人	刘程宇		
注册地址	深圳市南山区高新北区科技中二路软件园 1 栋 4 楼 401、402 室		
注册地址的邮政编码	518057		
公司注册地址历史变更情况	2002 年 11 月 7 日公司注册地址由“深圳市福田区深南路佳和大厦 A-1610 室”变更为“深圳市福田区彩田北路 6009 号民宁园办公楼 301-304、306-308 室”；2006 年 2 月 15 日注册地址变更为“深圳市南山区高新北区科技中二路软件园 1 栋 4 楼 401、402 室”。		
办公地址	深圳市南山区高新北区科技中二路软件园 1 栋 4 楼 401、402 室		
办公地址的邮政编码	518057		
公司网址	www.kstar.com.cn		
电子信箱	stock@kstar.com.cn		

二、联系人和联系方式

	董事会秘书	证券事务代表
姓名	范涛	张莉芝
联系地址	深圳市南山区高新北区科技中二路软件园 1 栋 4 楼 401、402 室	深圳市南山区高新北区科技中二路软件园 1 栋 4 楼 401、402 室
电话	0755-86168479	0755-86168479
传真	0755-86169275	0755-86169275
电子信箱	fantaol@kstar.com.cn	zhanglz@kstar.com.cn

三、信息披露及备置地点

公司披露年度报告的证券交易所网站	深圳证券交易所 http://www.szse.cn
公司披露年度报告的媒体名称及网址	《证券时报》、《中国证券报》、《上海证券报》及巨潮资讯网 www.cninfo.com.cn
公司年度报告备置地点	深圳市南山区高新北区科技中二路软件园一栋四楼董事会办公室

四、注册变更情况

统一社会信用代码	无变更
公司上市以来主营业务的变化情况（如有）	2018 年度公司修改了《公司章程》，经营范围增加了“空调制冷设备的安装、维修和保养”。2023 年度公司修改了《公司章程》，经营范围增加了“电池制造；电池销售；电池零配件销售；新能源原动设备制造；电子（气）物理设备及其他

	电子设备制造；机械电气设备制造；机械电气设备销售；信息系统集成服务；信息系统运行维护服务；技术服务、技术开发、技术咨询、技术交流、技术转让、技术推广。”和“许可项目：电气安装服务；输电、供电、受电电力设施的安装、维修和试验。（依法须经批准的项目，经相关部门批准后方可开展经营活动，具体经营项目以相关部门批准文件或许可证件为准）。”
历次控股股东的变更情况（如有）	无变更

五、其他有关资料

公司聘请的会计师事务所

会计师事务所名称	中勤万信会计师事务所（特殊普通合伙）
会计师事务所办公地址	北京市西直门外大街 110 号中糖大厦 11 层
签字会计师姓名	李志光、陈丽敏

公司聘请的报告期内履行持续督导职责的保荐机构

适用 不适用

公司聘请的报告期内履行持续督导职责的财务顾问

适用 不适用

六、主要会计数据和财务指标

公司是否需追溯调整或重述以前年度会计数据

是 否

追溯调整或重述原因

会计政策变更

	2024 年	2023 年		本年比上年 增减	2022 年	
		调整前	调整后	调整后	调整前	调整后
营业收入（元）	4,158,978,409.78	5,439,575,445.55	5,439,575,445.55	-23.54%	4,400,689,542.45	4,400,689,542.45
归属于上市公司股东的净利润（元）	394,204,445.93	845,484,855.67	845,484,855.67	-53.38%	656,487,769.30	656,487,769.30
归属于上市公司股东的扣除非经常性损益的净利润（元）	344,475,521.74	818,159,205.20	818,159,205.20	-57.90%	608,459,069.03	608,459,069.03
经营活动产生的现金流量净额（元）	491,270,249.27	515,404,467.72	515,404,467.72	-4.68%	859,128,295.15	859,128,295.15
基本每股收益（元/股）	0.68	1.45	1.45	-53.10%	1.13	1.13
稀释每股收益（元/股）	0.68	1.45	1.45	-53.10%	1.13	1.13
加权平均净资产收益率	9.24%	21.89%	21.89%	-12.65%	19.94%	19.94%
	2024 年末	2023 年末		本年末比上年 年末增减	2022 年末	
		调整前	调整后	调整后	调整前	调整后
总资产（元）	7,184,827,089.27	6,882,788,978.62	6,882,788,978.62	4.39%	6,220,299,724.07	6,220,299,724.07
归属于上市公司股东的净资产（元）	4,348,717,722.16	4,221,819,406.39	4,221,819,406.39	3.01%	3,546,695,295.62	3,546,695,295.62

会计政策变更的原因及会计差错更正的情况

国家财政部于 2024 年 3 月发布了《企业会计准则应用指南汇编 2024》，规定保证类质保费用应计入营业成本。由于上述会计准则的修订，公司对原采用的相关会计政策进行相应调整。以上财务数据不涉及追溯调整，详细情况请见 2024 年年度报告第十节 财务报告 五 43、重要会计政策和会计估计变更。

公司最近三个会计年度扣除非经常性损益前后净利润孰低者均为负值，且最近一年审计报告显示公司持续经营能力存在不确定性

是 否

扣除非经常损益前后的净利润孰低者为负值

是 否

七、境内外会计准则下会计数据差异

1、同时按照国际会计准则与按照中国会计准则披露的财务报告中净利润和净资产差异情况

适用 不适用

公司报告期不存在按照国际会计准则与按照中国会计准则披露的财务报告中净利润和净资产差异情况。

2、同时按照境外会计准则与按照中国会计准则披露的财务报告中净利润和净资产差异情况

适用 不适用

公司报告期不存在按照境外会计准则与按照中国会计准则披露的财务报告中净利润和净资产差异情况。

八、分季度主要财务指标

单位：元

	第一季度	第二季度	第三季度	第四季度
营业收入	831,113,421.96	1,060,360,281.67	1,020,269,023.59	1,247,235,682.56
归属于上市公司股东的净利润	124,003,525.61	95,193,529.32	137,662,122.84	37,345,268.16
归属于上市公司股东的扣除非经常性损益的净利润	115,683,812.53	91,245,763.58	121,628,659.96	15,917,285.67
经营活动产生的现金流量净额	-50,668,634.65	13,958,399.72	203,506,166.78	324,474,317.42

上述财务指标或其加总数是否与公司已披露季度报告、半年度报告相关财务指标存在重大差异

是 否

九、非经常性损益项目及金额

适用 不适用

单位：元

项目	2024 年金额	2023 年金额	2022 年金额	说明
非流动性资产处置损益（包括已计提资产减值准备的冲销部分）	-533,116.56	-551,374.67	-4,133,834.03	

计入当期损益的政府补助（与公司正常经营业务密切相关，符合国家政策规定、按照确定的标准享有、对公司损益产生持续影响的政府补助除外）	23,528,680.28	33,590,638.52	34,037,313.26	
除同公司正常经营业务相关的有效套期保值业务外，非金融企业持有金融资产和金融负债产生的公允价值变动损益以及处置金融资产和金融负债产生的损益	10,233,337.63	510,042.11	25,189,751.85	
单独进行减值测试的应收款项减值准备转回	10,087,147.23	5,006,180.34	1,880,000.00	
除上述各项之外的其他营业外收入和支出	13,017,886.39	-3,190,833.83	-162,120.25	
减：所得税影响额	6,266,402.86	7,583,291.42	8,552,427.63	
少数股东权益影响额（税后）	338,607.92	455,710.58	229,982.93	
合计	49,728,924.19	27,325,650.47	48,028,700.27	--

其他符合非经常性损益定义的损益项目的具体情况：

适用 不适用

公司不存在其他符合非经常性损益定义的损益项目的具体情况。

将《公开发行证券的公司信息披露解释性公告第 1 号——非经常性损益》中列举的非经常性损益项目界定为经常性损益项目的情况说明

适用 不适用

公司不存在将《公开发行证券的公司信息披露解释性公告第 1 号——非经常性损益》中列举的非经常性损益项目界定为经常性损益的项目的情形。

第三节 管理层讨论与分析

一、报告期内公司所处行业情况

（一）数据中心行业

人工智能（AI）训练与推理、大模型应用、元宇宙及边缘计算场景激增，驱动算力需求呈指数级增长。数据中心作为汇聚计算资源、网络资源、数据资源的重要基础设施，是 AI 时代最为重要的战略资源。从宏观战略布局来看，各部委在积极运用政策性、开发性金融工具，围绕“东数西算”工程重点任务，大力支持数据中心新型基础设施领域的重大项目建设，主要支持方向集中在绿色低碳转型、区域算力协同、技术创新激励以及数据安全合规四大方向。从行业具体规范与引导方面，工业和信息化部联合多部门，持续加强对数据中心行业的全方位管理，对数据中心建设提出更高规范化要求，明确绿色数据中心强制标准。2022 年 11 月 1 日起施行的国标 40879-2021《数据中心能效限定值及能效等级》中对新建及改扩建数据中心的电能利用效率（PUE）最低要求为 ≤ 1.5 ；2024 年 7 月国家发改委等部门联合印发的《数据中心绿色低碳发展专项行动计划》则要求，到 2025 年底，新建及改扩建大型和超大型数据中心 PUE 降至 1.25 以内，国家枢纽节点数据中心项目 PUE 不得高于 1.2。从市场布局方面，互联网、通信、金融、政企、医疗、制造等各行各业为实现其拓展业务边界、提升算力协同、加快数字化转型、提升算力与安全性、支持医疗信息化等目标，不断加大数据中心的资本开支，特别是以互联网及通信为先的数字科技行业，近年来对此领域的资本投入成倍增长。根据 Pitch Book 数据，2024 年全球数据中心投资总额达到 1081 亿美元，同比增长三倍。预计到 2027 年，数据中心市场规模将突破 2000 亿美元，复合增长率超过 20%。麦肯锡（McKinsey）分析指出，AI 算力需求将推动数据中心投资激增，2025-2030 年，全球数据中心投资规模可能翻倍，其中互联网和科技公司的占比超过 50%。根据赛迪顾问（CCID）预测，中国数据中心基础设施市场 2023-2030 年 CAGR 约 18%，2030 年市场规模将占全球 25%以上。

政策方面，欧盟地区根据《欧洲绿色协议》，要求 2030 年数据中心 100%使用可再生能源。根据《能源效率指令》（EDD）修订案要求强制数据中心公开 PUE、WUE（水利用效率）等指标，并要求存量设施 2025 年前完成能效升级。亚太地区，新加坡发布《可持续发展蓝图 2030》，推动绿色认证，强调数据中心能耗限制。印度推出《个人数据保护法》，将数据中心列为“基础设施产业”，享受 10 年企业所得税减免。国内达成“算力即国力”基本思路，数据中心基础设施相关的顶层设计与政策规划正在通过多项国家级战略和实施方案逐步推进。

表：“十四五”以来国内数据中心相关政策

时间	文件名	侧重点、发挥作用
2021.5	《全国一体化大数据中心协同创新体系算力枢纽实施方案》	启动“东数西算”工程，规划 8 大国家算力枢纽节点、10 个国家数据中心集群。
2021.7	《新型数据中心发展三年行动计划（2021-2023 年）》	加快先进绿色产品技术应用、持续提升高效清洁能源利用水平。
2022.1	《“十四五”数字经济发展规划》	定位数据中心为“新型基础设施核心”，提出全国一体化大数据中心体系建设目标。
2023.2	《数字中国建设整体布局规划》	提出系统优化算力基础设施布局，促进东西部算力高效互补和协同联动，引导通用数据中心、超算中心、智能计算中心、边缘数据中心等合理梯次布局。
2023.10	《算力基础设施高质量发展行动计划》	全面提升算力设施能源利用效率和算力碳效水平。

2023.12	《深入实施“东数西算”工程加快构建全国一体化算力网的实施意见》	支持国家枢纽节点地区利用“源网荷储”等新型电力系统模式。
2024.3	《关于深化“东数西算”工程建设的实施意见》	强调西部枢纽节点与东部城市群的网络直连能力，建立国家算力资源交易平台，推动算力资源市场化配置。
2024.7	《数据中心绿色低碳发展专项行动计划》	到 2025 年底，算力电力双向协同机制初步形成，国家枢纽节点新建数据中心绿电占比超过 80%，全国数据中心可再生能源利用率年均增长 10%。
2025.1	《国家数据基础设施建设指引》	推动国家数据基础设施形成横向联通、纵向贯通、协调有力的基本格局，为数据中心基础设施在更广泛意义上的数据流通、共享等层面提供政策导向与发展框架。

资料来源：根据国家能源局、发改委、工信部、国务院、金融监管总局等国家官网整理

数据中心作为算力基础设施的核心底座，将进入新一轮“政策+市场”双风口发展周期，并呈现出“绿色高压”与“技术普惠”并存的特征：一方面通过碳约束、能效标准倒逼行业转型，促使整个供应链体系不断进行技术迭代，创新突破；另一方面，以税收减免、专项补贴降低新技术应用门槛、区域政策红利及技术合规要求等差异化安排，优化全区域布局。数据中心基础设施方面，高密度、模块化、智能化、液冷技术等逐渐成为主流，且在绿色融合路径上，强调以可再生能源辅以数据中心绿色低碳发展之路，“光储数”方案可成为全球绿色数据中心建设的优势选择。

（二）新能源行业

1、新能源光伏

在全球能源转型的大背景下，新能源光伏行业正经历着深刻变革，在能源领域的地位愈发重要。2024 年度，中国光伏产业呈现出迅猛的发展态势，光伏新增装机继 2023 年首次突破 2 亿千瓦后，再度超预期，达到 2.78 亿千瓦，同比增长 28%，占全国新增装机的 65%，这一数据直观地展现了光伏产业的强劲增长势头。放眼全球，光伏行业同样发展势头正盛，彭博新能源财经（BNEF）在《2024 年第三季度全球光伏市场展望》报告中预测，2024 年全球新增光伏装机量将达 592GW，较 2023 年的 444GW 增长 33%。其中亚洲的巴基斯坦、沙特阿拉伯等成为新兴增长点，凸显出新兴市场在全球光伏产业发展中的巨大潜力。

在行业发展进程中，各国纷纷出台重要光伏政策，助力行业发展。国内而言，2024 年 5 月，国务院印发《2024—2025 年节能降碳行动方案》，提出加大非化石能源开发力度、加快建设以沙漠、戈壁、荒漠为重点的大型风电光伏基地，且到 2025 年底，全国非化石能源发电量占比达到 39%左右。2024 年 8 月，国务院新闻办公室发布《中国的能源转型》白皮书，强调中国将继续坚定不移地加快能源转型，提出风电、光伏发电跃升发展、有序推进大型风电光伏基地建设。2024 年 10 月，国家发展改革委等六部门发布关于大力实施可再生能源替代行动的指导意见，提出推动既有建筑屋顶加装光伏系统、推动有条件的新建厂房、新建公共建筑应装尽装光伏系统。国际上，欧盟出台可再生能源指令，提高可再生能源在能源消费中的占比目标，其中光伏能源作为重要组成部分，各成员国需据此制定相应的光伏发展规划与促进政策，推动光伏在欧洲的大规模应用与普及。印度实施“国家太阳能计划”，通过设定宏大的光伏装机目标，配套土地优惠、资金补贴等政策，大力发展国内光伏产业，减少对传统能源的依赖，提升能源自给率。这些政策和倡议的实施为光伏行业的发展注入新的动力，推动行业向高质量、高效率方向发展。

2、新能源储能

储能技术是构建新型电力系统、推动能源革命，实现“双碳”目标的重要技术支柱。在电网侧，储能调节电力供需，提高电网稳定性和灵活性；在电源侧，储能可与新能源发电项目配套，解决间歇性和波动性问题；在用户侧，储能可保

障家庭、工厂等的电力稳定供应。国家能源局数据显示，2024 年新型储能保持快速发展态势，装机规模突破 7000 万千瓦。截至 2024 年底，全国已建成投运新型储能项目累计装机规模达 7376 万千瓦/1.68 亿千瓦时，较 2023 年底增长超过 130%。全球范围内，根据太平洋科技预测，2024 年全球新型储能市场新增装机规模为 72.4 吉瓦/175 吉瓦时，同比增长 52.67%。除中国、北美、欧洲等原主要市场继续增长外，东南亚、中东、非洲等新兴市场增速显著提升。

政策方面，新能源大方向始终不移，持续深化，2024 年 4 月，国家能源局印发《关于促进新型储能并网和调度运用的通知》，提出规范新型储能并网接入管理，优化调度运行机制，充分发挥新型储能的作用，支撑构建新型电力系统。2024 年 11 月，工信部发布《新型储能制造业高质量发展行动方案（征求意见稿）》，提出到 2027 年，我国新型储能制造业全链条国际竞争优势凸显，产业创新力和综合竞争力显著提升，实现高端化、智能化、绿色化发展。国际上，德国将 2045 年实现气候碳中和写入《基本法》；2024 年 2 月光伏补贴新法进一步打开电价套利空间，储能将收获更高弹性，有望开启欧洲光储的复苏周期。菲律宾能源部正式发布第四轮绿色能源拍卖招标细则，启动总计 9.4GW 的可再生能源项目招标，首次纳入 1.1GW 的光伏储能一体化项目，要求光伏电站配套至少 4 小时放电能力的储能系统，以提升电网灵活性与可靠性。日本《节能法修正案》将使用自主发电设备和蓄电池等作为用电高峰对策。全球政策导向均在不断强化新能源产业是支撑全球碳中和的核心战略。

3、新能源充电

根据公安部统计，截至 2024 年底，全国新能源汽车保有量达 3014 万辆，同比增长 47.67%，占汽车总量 8.9%，持续高增长态势。2024 年底全国充电基础设施累计 1281.8 万台，同比增加 49.1%，其中 2024 年新增量 422.2 万台，同比增长 24.7%，当前桩车比为 1:2.7。从市场需求来看，新能源车渗透率仍在持续提升，充电市场规模随着新能源车保有量的提升而不断扩大。根据市场调查机构 SNE Research 发布报告预测，全球充电基础设施市场规模将从 2022 年的 441 亿美元增长至 2030 年的 4182 亿美元，年均增长率达 32%。中国是全球最大的电动汽车充电站和充电桩市场，约占全球 41% 的市场份额，将持续保持高增长态势。从技术发展来看，为解决“充电时长”这个最严苛问题，高压快充（800V 平台）、液冷技术逐渐普及，充电效率提升至“1 秒 1 公里”，超充站加速布局。同时，光储充一体化、社区充电、高速公路快充网络扩展，结合 V2G（车网互动）提升能源利用效率，进一步促进市场发展。从政策来看，2024 年 3 月，国家能源局发布《2024 年能源工作指导意见》，强调加快构建充电基础设施网络体系，加大县域充电基础设施建设力度，推动创建一批充电设施应用示范县和示范乡镇，探索展开车网双向互动。2024 年 7 月，国家发改委、能源局、数据局联合发布《加快构建新型电力系统行动方案（2024-2027 年）》，提出充分利用电动汽车储能资源，全面推广智能有序充电。支持开展车、桩、站、网融合互动探索，研究完善电动汽车充电分时电价政策，探索放电价格机制，推动电动汽车参与电力系统互动。诸多政策的出台都在极力推动新能源汽车领域的健康发展，新能源充电设施市场系重要的细分市场，市场规模随之不断扩大。

二、报告期内公司从事的主要业务

成立三十余载，科士达始终专注于数据中心关键基础设施领域，坚持行业深耕，逐渐成为中国不间断电源产业领航者。基于底层技术同源性，公司布局新能源行业，成为公司新的业绩增长点，为未来业绩可持续发展夯实基础。公司坚持“市场导向+技术驱动”的发展之路，以“客户为本，匠心为质”的产品理念，秉承着“聚智慧能源，筑双碳未来”的企业使命，致力于在智慧能源领域成为具有全球影响力的企业。公司业务情况具体如下：

（一）主要产品及服务

1、数据中心关键基础设施产品



公司作为最早进入数据中心产品领域的国内企业之一，凭借深厚的技术积累和持续的创新力，已成为业内数据中心基础设施产品品类最齐全的公司之一。自主研发生产的数据中心产品涵盖了不间断电源（UPS）、精密空调、微模块、电力模块、铅酸/锂电池、动力环境监控等设备和系统，形成了模块化、多元化、集成化的发展格局。这些产品广泛应用于金融、通信、互联网、政府机构、轨道交通、工业制造、电力、医疗、教育等众多关键行业和领域，为数据中心的信息安全和稳定可靠持续运行保驾护航。


表：数据中心部分产品示意图

UPS 产品
(YMK 系列、YDC 系列、Epower 系列、EPI 系列)



单机功率覆盖 0.6kVA-1600kVA，模块化产品灵活适配，可适用于各类数据中心以及要求高品质连续供电的其它场景，具有安全可靠、绿色高效、全功率段、智慧灵活、节约成本的特点。

精密空调
(MatrixAir 系列、FocusAir 系列、StationAir 系列、InsertAir 系列、AquaCube 冷板液冷)



制冷量范围覆盖广，模块化设备兼容各类机柜结构，适用不同数据中心场景。

**电池产品
(铅酸电池、锂电池)**



提供阀控式铅酸蓄电池及磷酸铁锂电池双选择，按需匹配。

**一体化解决方案
(IDU、IDM、IOU、IDB、一体化电力模块)**



一体化设计，实现降低 PUE，灵活扩容优势，具备高密度、模块化、安全可靠和运维简单的特点，适应不同规模、不同场景的数据中心需求。

针对不同行业数据中心的建设需求，公司推出不同系列功率段产品实现全方位覆盖，且随着数据中心单机功率密度不断提升，客户对中高功率段产品的需求增速明显。在标准化、模块化的数据中心产品基础上，结合集成机柜系统、密闭冷通道系统、供配电系统、制冷系统、监控系统，通过高集成智能化设计为用户提供一站式数据中心解决方案，主要包括单柜单排级微模块（IDU）、通道级微模块（IDM）、一体化户外柜（IOU）以及集装箱预制化数据中心（IDB）。针对当

下如火如荼的算力型数据中心，公司也有高度适配的产品，如科士达 YMK 系列模块化 UPS，采用高功率模块化设计，高效、紧凑、储备一体、支持联合供电，还可整合至科士达预制式电力模组内，进一步降低供配电全链路的占地、损耗和交付周期，与寸土寸金、时间即金钱的算力数据中心相得益彰。此外，针对单柜负荷高密场景，科士达冷板式液冷系列一体化解决方案将可实现芯片级精准快速冷却，为澎湃算力提供良好运行环境；系列产品规格丰富，便于风液比例灵活调节，打造高弹性的次时代算力数据中心。公司数据中心产品及一体化建设方案能有效满足用户高效节能、快速部署、提升运维效率等方面的需求。









报告期内，公司凭借卓越的产品性能和服务质量，在持续深耕金融、通信等优势行业的同时，不断加大对互联网行业的突破，成功交付实施了系列项目。金融领域，公司为农业银行、工商银行、民生银行、中国银行、国家开发银行等各大银行持续进行项目交付；通信领域，公司参与中国移动、中国联通、中国电信、中国铁塔等相关设备集采执行。并成功交付核心互联网头部云计算企业数据中心项目、国家电网 IDC 项目、佛山蓝湾云计算产业项目、上海±800kV 超高压直流西电东输示范项目、华安证券大型数据中心微模块、济南城市轨道交通 4 号线一期工程、8 号线一期工程、合肥市轨道交通 2、3、4 号延长线项目、西安地铁 14 号线项目、特变电工年度 UPS 框架入围采购项目等。大量项目的成功实施，充分展现了科士达在数据中心领域的强大实力和品牌影响力，进一步巩固了公司在行业内的领先地位，彰显了公司在数据中心行业的强劲发展势头和广阔市场前景。2024 年度，公司数据中心核心业务稳健发展，实现营业收入 25.97 亿元，同比增长 3.51%，公司将紧抓“新基建”落地契机，争取在行业蓬勃发展的浪潮中，乘风破浪、更进一步。

2、新能源光储充系统产品

公司以电子电力转换技术沉淀积累，基于底层技术同源，延伸布局新能源业务。公司现有光伏、储能产品包括：集中式光伏逆变器、组串式光伏逆变器、智能汇流箱、监控及家用逆变器、模块化储能变流器、集中式储能变流器、工商业储能系统、户用储能系统、逆变升压一体化集成系统、第二代储能系统能量管理及监控平台、调峰调频系统、大型集装箱式储能集成系统、光储充系统等；户用储能一体机方案集合了公司在电力电子、储能领域的优势，调试安装简单，降低系统成本，提供系统可靠性，解决海外安装服务成本高的痛点，并支持虚拟电站（VPP）模式，已取得美国、英国、德国、意大利、法国、荷兰、比利时、西班牙、澳大利亚、波兰、瑞典、奥地利、南非等目标市场国家的认证，更多目标区域国家产品认证将持续完善。

表：光储部分产品示意图

光伏逆变器		
		
逆变升压一体机	组串逆变器	户用逆变器
储能系统		
		
电站储能并网解决方案	工商业储能解决方案	户用光储解决方案

在业务发展中，基于产品方面，加大技术研发投入，在更高系统效率、更低系统成本、高安全可靠、光储融合、主动支撑电网等方面进行更加积极的探索和研究，并在工商业储能系统、户用储能系统、光储充系统、调峰调频系统、箱逆变一体化集成及 1500V 大功率组串逆变器产品、新一代户用组串逆变器等细分市场推出更具竞争力的产品和解决方案。基于市场方面，公司积极进行团队扩建、加快海内外渠道完善，设立海外分子公司及办事处，以紧抓新能源产业全球市场发展契机。报告期内，公司光伏并网逆变器在国内集中式光伏电站、工商业/户用分布式光伏项目中的应用取得显著成绩，大型储能 PCS、工商业储能系统在国内的应用也取得积极进展。公司与国家电投、中核集团、华能集团、华电集团、京能、大唐、中石化、中石油、正泰安能、TCL 等关键客户继续展开合作。



中广核青海海西州光伏项目



京能内蒙古苏尼特左旗储能电站

公司新能源汽车充电桩产品系列齐全，主要包括：IP65 充电模块、高防护一体式直流快速充电桩、高防护分体式直流快速充电桩、液冷分体式直流快速充电桩、充电模块、一体式直流快速充电桩、分体式直流快速充电桩、壁挂式直流快速充电桩、交流充电桩、监控系统等。公司新能源汽车充电桩产品具有模块化设计、高智能化、高利用率、高防护性、高安全性、高适应性等优势，搭载智能充电系统、配电系统、储能系统、监控系统、安防系统、运维管理系统形成一体

化解决方案，能够满足各类应用场景使用，同时可根据客户的需求提供定制化的解决方案服务。

表：充电桩产品示意图

直流充电桩		
		
高功率液冷直流分体式充电机	高防护直流分体式充电机	高防护直流一体式充电机
交流桩、充电模块、运营管理平台		
		
IP65 高功率充电模块	7kW 交流充电桩	充电桩运营管理平台

报告期内，公司业务持续深耕能源行业、电力行业、城投交投、交通运输、充电运营商、车企等行业领域，参与国家电网、国家电投、中国石化、壳牌、中国铁塔、中国电建、广东高速、湖南高速、甘肃高速、无锡市政、长沙交投、徐州交控、溱浦城投、大连公交、营口交运、沈阳安运、长安汽车等项目。



2024 年度，公司新能源光储充系列产品实现营业收入 13.61 亿元，同比下降 49.43%。公司储能业务受欧洲户储需求波动影响，出货量下滑，进而影响新能源板块整体业绩。但新能源大方向未发生变化，且新兴市场需求增势明显，公司正在着重布局、积极改善，争取新能源板块业务尽快重归增长通道。

（二）经营模式

1、研发模式

公司是国家高新技术企业、国家认定企业技术中心、国家技术创新示范企业，一直秉承绿色、节能、高效的研发宗旨，持续加大研发投入，坚持自主创新，实现公司的可持续发展。公司核心产品主要依赖自主知识产权进行产品开发、

更新迭代，公司研发部门根据不同产品类别，设立专门研发产品线，配置专业的研发团队，并设置研发管理中心，负责研发项目的管控及支持。所有产品都经过严谨的产品验证，最终量产推向市场，满足市场及客户需求，并在与市场持续沟通过程中，针对客户需求，不断进行技术革新。

2、采购模式

公司与关键材料供应商建立了及时、有效的沟通以及长期、稳定的采购合作关系，搭建了采购供应链管理平台，对采购材料的质量、价格、交货和服务方面进行了系统化的管理，以缓解原材料供需关系变动对公司造成的影响。基本上保持“以销定产、适当库存”的管理模式，先通过 ERP 系统对订单状态进行动态跟踪，再根据各产品 BOM 清单产生原材料采购需求，将需求下发给合格的供应商，进行原材料下单、交货、验收、入库。

3、生产模式

公司根据“以销定产”为主、“库存式生产”为辅的生产模式。主要根据客户订单，围绕客户需求，以订单为导向，按照客户要求的产品性能、规格、数量和交货期组织生产。其次，在订单导向基础上，根据市场分析及销售预测，公司对部分通用品或批量出货产品进行部分预生产备货，主要为快速响应交货期及平衡产能。生产计划部门统一安排生产计划，质量部门在生产过程中进行统一的质量检测，开展全面质量管理，工艺部门改进生产工艺、降低生产成本，努力提高产品性能。

4、销售模式

公司采取以“直销+渠道”相结合的销售模式，以大项目为主的大客户，公司主要采取品牌直销，建立长期稳定的合作关系；并不断通过渠道建设，与代理商建立长期合作关系，以覆盖全球重点区域。目前，公司数据中心国内业务以自有品牌为主，海外业务以 ODM 为主；新能源光伏业务主要以品牌直销为主，储能业务以 ODM+品牌共发展，正在不断深化国内外渠道建设，以支撑新能源业务全球发展战略。

三、核心竞争力分析

1、产品研发及技术创新优势

科士达始终坚持“市场导向+技术驱动”的研发方向，把技术创新视为企业发展的第一推动力，通过持续不断地坚持自主创新，逐步提升产品核心竞争力。经过多年的技术积累与沉淀，在行业内形成了较强的产品竞争力、技术创新能力等核心优势。与此同时，公司先后被评为国家级高新技术企业、国家技术创新示范企业、广东省诚信示范企业，依托公司的技术中心组建的广东省太阳能光伏发电企业工程技术研究中心、深圳市企业工程实验室、TÜV 莱茵目击实验室等研发机构，公司的技术中心被国家发改委等五部门认定为国家级企业技术中心。公司旗下全资软件子公司属于国家重点软件企业，旗下新能源子公司获评国家专精特新小巨人。

公司在国内知名高校的多位电力电子领域学科带头专家共同组建的技术顾问委员会的专业指导和公司多位专业工程师构成的研发团队的共同努力下，依托公司的国家企业技术中心，公司的研发水平始终保持着行业领先地位，并实现了公司产品全面引领行业技术创新的有利局面。截至报告期末，公司已获有效的国家专利、国际专利、集成电路布图设计和计算机软件著作权等 539 项，累计主持或参与 133 项国家标准、行业标准、协会/团体标准起草或修订。公司精密空调专用焓差实验室已通过中国合格评定国家认可委员会（CNAS）的审查，并取得国家压缩机制冷设备质量监督检验中心的评定合格证书，三大系列精密空调产品已取得节能认证。

2、营销网络优势

公司采用“项目+渠道”相结合的销售模式，依托遍布全球的客户网，持续强化核心渠道建设，支持有实力的客户做大做强，与科士达共同成长壮大。同时，针对行业客户属性，加强售前技术支持和售后服务团队的人员配比；针对不同行业领域的差异化需求，为客户提供专业化的解决方案和技术服务，最终使得技术能力+售后服务驱动的销售能力不断提

升。对于国际营销，公司将持续完善海外分支机构和营销网，不断加强本土化的销售、服务团队建设，截至报告期末，公司已建立 22 家海外分支机构及分子公司，并根据海外目标市场筹划进行调整，为海外业务的持续发展提供重要保障。

3、供应链优势

公司核心产品包括数据中心关键基础设施产品、新能源光伏及储能系统产品和新能源汽车充电桩。公司供应链平台基于 ISO 质量和环境管理体系，依托 CRM 客户管理系统、ERP 系统、MES 系统，SRM 系统全面导入卓越绩效管理，整个供应链平台实现资源共享；同时，供应链寻求自动化突破，尝试引入 AGV 机器人并投资 2 兆瓦自动测试系统，降本增效，提高产品质量。2024 年全球主要市场需求仍在持续增长，公司积极调配供应链高效运作，满足国内外产品发货需求；继续推进精益化生产管理、WMS 管理系统，使公司在品质、成本、交付上进一步提高。同时，公司器件分析实验室依托大型 X-ray 3D 检测仪、金相显微镜、体视显微镜、综合电抗测试仪等先进设备，在原材料检验链平台实现资源共享；发挥原材料集中采购优势，快速响应，确保产品质量。

4、品牌优势

公司成立至今，凭借卓越的产品品质和优质的服务，赢得了市场的广泛认可，品牌影响力和知名度不断攀升。在品牌建设方面，公司积极构建“线下活动+线上数字媒体”双向融合的全面营销模式，通过多维度、立体化的宣传推广，不断提升科士达品牌（“科士达 KSTAR”“KSTAR”）在全球市场的知名度和美誉度。报告期内，公司荣获系列重量级荣誉，被授予中国电子节能技术协会理事单位、第二届建筑电气行业杰出青年组战略合作伙伴（金牌级）、中国计算机用户协会数据中心分会理事单位会员、2023-2024 年度新一代信息技术创新企业、2024 广东企业诚信公约奖、2024 金鼎奖优秀金融产品及服务创新奖、2023 数字基础设施高质量发展大会算力基础设施工匠奖、北京电子学会用户满意品牌奖、2024 北京电子协会技术创新奖、2023-2024 年度新一代信息技术创新产品、2023 年度数据中心满意产品、2024 储能产业 TOP50、2024 中国充换电行业超充技术创新奖等。这些荣誉不仅是对科士达过往成就的高度认可，更是对公司未来发展潜力的积极肯定。面向未来，科士达将继续充分发挥品牌优势，持续加大品牌建设投入，不断创新品牌传播方式，提升品牌价值和市场影响力。

四、主营业务分析

1、概述

报告期内，公司实现营业总收入 415,897.84 万元，比上年同期下降 23.54%；实现营业利润 46,893.77 万元，比上年同期下降 53.92%；实现利润总额 48,148.84 万元，比上年同期下降 52.50%；实现归属于上市公司股东的净利润 39,420.44 万元，比上年同期下降 53.38%。2024 年度，欧洲户储业务市场需求增速放缓，系公司整体营业收入及净利润同比下降的主要原因；其次，公司依据谨慎性原则，基于国家可再生能源补贴进展，针对公司运营的光伏电站增加计提应收账款信用减值损失，影响公司利润。

报告期内，公司财务费用为-8,030.48 万元，同比减少 30.86%，主要系公司现金管理产品收益增加以及汇兑收益增加所致；销售费用为 30,589.51 万元，比上年同期增长 4.44%，主要系本报告期公司增加营销投入，销售人员费用以及市场推广费增加所致；管理费用为 12,643.31 万元，比上年同期下降 3.29%，主要系报告期内股权激励费减少所致；报告期内研发费用 27,450.57 万元，比上年同期增长 11.73%，主要系报告期内公司增加研发投入，研发人员费用以及研发认证测试、研发用料增加所致。

报告期内，经营活动产生的现金流量净额为 49,127.02 万元，比上年同期减少 4.68%，主要原因为本报告期销售商品、提供劳务收到的现金以及收到的税费返还随营业收入下降而减少所致；投资活动产生的现金流量净额为-110,198.81

万元，比上年同期减少 27.43%，主要原因为公司调整现金管理产品结构，本报告期增加购买大额存单所致；筹资活动产生的现金流量净额为-47,338.48 万元，比上年同期减少 1353.48%，主要原因是本报告期股权激励回购及分配股利所致。

2、收入与成本

(1) 营业收入构成

单位：元

	2024 年		2023 年		同比增减
	金额	占营业收入比重	金额	占营业收入比重	
营业收入合计	4,158,978,409.78	100%	5,439,575,445.55	100%	-23.54%
分行业					
数据中心行业	2,742,039,008.20	65.93%	2,670,901,095.51	49.10%	2.66%
新能源行业	1,378,821,483.36	33.15%	2,730,136,530.76	50.19%	-49.50%
其他业务收入	38,117,918.22	0.92%	38,537,819.28	0.71%	-1.09%
分产品					
智慧电源、数据中心	2,597,138,508.24	62.45%	2,509,000,154.92	46.12%	3.51%
光储充产品及系统	1,361,041,917.31	32.73%	2,691,665,616.93	49.48%	-49.43%
新能源能源收入	17,779,566.05	0.43%	38,470,913.83	0.71%	-53.78%
配套产品	144,900,499.96	3.48%	161,900,940.59	2.98%	-10.50%
其他业务收入	38,117,918.22	0.92%	38,537,819.28	0.71%	-1.09%
分地区					
境内	2,235,113,681.00	53.74%	2,377,727,610.56	43.71%	-6.00%
境外	1,923,864,728.78	46.26%	3,061,847,834.99	56.29%	-37.17%
分销售模式					
直销	3,199,962,590.18	76.94%	4,643,670,746.89	85.37%	-31.09%
分销	959,015,819.60	23.06%	795,904,698.66	14.63%	20.49%

(2) 占公司营业收入或营业利润 10%以上的行业、产品、地区、销售模式的情况

适用 不适用

单位：元

	营业收入	营业成本	毛利率	营业收入比上年同期增减	营业成本比上年同期增减	毛利率比上年同期增减
分行业						
数据中心行业	2,742,039,008.20	1,778,784,010.37	35.13%	2.66%	6.36%	-2.25%
新能源行业	1,378,821,483.36	1,148,626,408.19	16.70%	-49.50%	-43.73%	-8.53%
分产品						
智慧电源、数据中心	2,597,138,508.24	1,680,644,785.37	35.29%	3.51%	7.57%	-2.44%
光储充产品及系统	1,361,041,917.31	1,134,749,057.14	16.63%	-49.43%	-44.02%	-8.07%
新能源能源收入	17,779,566.05	13,877,351.05	21.95%	-53.78%	-4.06%	-40.45%
配套产品	144,900,499.96	98,139,225.00	32.27%	-10.50%	-10.80%	0.22%
分地区						
境内	2,196,995,762.78	1,601,416,267.79	27.11%	-6.08%	-1.60%	-3.32%
境外	1,923,864,728.78	1,325,994,150.77	31.08%	-37.17%	-36.44%	-0.78%
分销售模式						
直销	3,161,844,671.96	2,281,387,979.03	27.85%	-31.37%	-28.72%	-2.68%
分销	959,015,819.60	646,022,439.53	32.64%	20.82%	25.90%	-2.72%

公司主营业务数据统计口径在报告期发生调整的情况下，公司最近 1 年按报告期末口径调整后的主营业务数据

适用 不适用

(3) 公司实物销售收入是否大于劳务收入

是 否

行业分类	项目	单位	2024 年	2023 年	同比增减
数据中心行业	销售量	套	2,469,876	2,208,166	11.85%
	生产量	套	2,537,296	2,190,904	15.81%
	库存量	套	275,701	208,281	32.37%
新能源行业	销售量	套	192,328	302,671	-36.46%
	生产量	套	196,295	284,110	-30.91%
	库存量	套	58,775	54,808	7.24%

相关数据同比发生变动 30% 以上的原因说明

适用 不适用

① 报告期末，数据中心产品出口运输船期紧张，以致库存增加。② 新能源产品市场竞争激烈，报告期内产销均下降。

(4) 公司已签订的重大销售合同、重大采购合同截至本报告期的履行情况

适用 不适用

已签订的重大销售合同截至本报告期的履行情况

适用 不适用

单位：万元

合同标的	对方当事人	合同总金额	合计已履行金额	本报告期履行金额	待履行金额	是否正常履行	合同未正常履行的说明	本期确认的销售收入金额	累计确认的销售收入金额	应收账款回款情况
储能产品	客户 A	141,477.74	124,875.3	13,328.95	16,602.44	是	报告期内，客户消化库存，提货安排比计划延长，公司继续根据客户下发的交货计划执行。	13,328.95	124,875.3	100%回款

已签订的重大采购合同截至本报告期的履行情况

适用 不适用

(5) 营业成本构成

行业和产品分类

单位：元

行业分类	项目	2024 年		2023 年		同比增减
		金额	占营业成本比重	金额	占营业成本比重	
数据中心行业	主营业务成本	1,778,784,010.37	60.61%	1,672,399,286.51	44.98%	6.36%

新能源行业	主营业务成本	1,148,626,408.19	39.14%	2,041,418,970.65	54.90%	-43.73%
其他业务	主营业务成本	7,561,384.89	0.25%	4,306,442.00	0.12%	75.58%

单位：元

产品分类	项目	2024 年		2023 年		同比增减
		金额	占营业成本比重	金额	占营业成本比重	
智慧电源、数据中心	主营业务成本	1,680,644,785.37	57.26%	1,562,381,248.33	42.02%	7.57%
光储充产品及系统	主营业务成本	1,134,749,057.14	38.66%	2,026,953,703.69	54.52%	-44.02%
新能源能源收入	主营业务成本	13,877,351.05	0.48%	14,465,266.96	0.38%	-4.06%
配套产品	主营业务成本	98,139,225.00	3.35%	110,018,038.18	2.96%	-10.80%
其他业务	其他业务成本	7,561,384.89	0.25%	4,306,442.00	0.12%	75.58%

说明

产品分类	项目	2024 年		2023 年	
数据中心产品	原材料	1,468,573,446.01	82.56%	1,413,873,797.98	84.54%
	直接人工	166,118,729.21	9.34%	145,966,052.27	8.73%
	折旧	21,709,528.74	1.22%	19,350,932.14	1.16%
	能源	22,697,453.02	1.28%	15,094,218.12	0.90%
	其他	99,684,853.39	5.60%	78,114,285.99	4.67%
新能源产品	原材料	985,168,441.29	85.77%	1,791,417,226.59	87.75%
	直接人工	66,227,674.96	5.77%	95,995,851.99	4.70%
	折旧	30,651,321.12	2.67%	28,606,419.89	1.40%
	能源	8,113,085.54	0.71%	21,365,581.00	1.05%
	其他	58,465,885.29	5.08%	104,033,891.18	5.10%

(6) 报告期内合并范围是否发生变动

是 否

报告期内，公司根据业务需要，新设科士达新能源德国有限责任公司和科士达波兰有限责任公司，纳入合并报表范围；并注销深圳科士达未来新能源有限公司、唐山科士达新能源有限公司。

(7) 公司报告期内业务、产品或服务发生重大变化或调整有关情况

适用 不适用

(8) 主要销售客户和主要供应商情况

公司主要销售客户情况

前五名客户合计销售金额（元）	721,483,792.06
前五名客户合计销售金额占年度销售总额比例	17.34%
前五名客户销售额中关联方销售额占年度销售总额比例	0.00%

公司前 5 大客户资料

序号	客户名称	销售额（元）	占年度销售总额比例
1	客户第一名	222,033,057.63	5.34%
2	客户第二名	189,701,834.28	4.56%

3	客户第三名	147,844,329.85	3.55%
4	客户第四名	85,044,067.84	2.04%
5	客户第五名	76,860,502.45	1.85%
合计	--	721,483,792.06	17.34%

主要客户其他情况说明

适用 不适用

公司主要供应商情况

前五名供应商合计采购金额（元）	561,769,112.37
前五名供应商合计采购金额占年度采购总额比例	22.51%
前五名供应商采购额中关联方采购额占年度采购总额比例	0.00%

公司前 5 名供应商资料

序号	供应商名称	采购额（元）	占年度采购总额比例
1	供应商第一名	296,170,298.05	11.87%
2	供应商第二名	79,794,513.27	3.20%
3	供应商第三名	71,579,986.99	2.87%
4	供应商第四名	64,225,921.55	2.57%
5	供应商第五名	49,998,392.51	2.00%
合计	--	561,769,112.37	22.51%

主要供应商其他情况说明

适用 不适用

3、费用

单位：元

	2024 年	2023 年	同比增减	重大变动说明
销售费用	305,895,096.45	292,890,441.28	4.44%	无重大变动
管理费用	126,433,136.45	130,740,969.77	-3.29%	无重大变动
财务费用	-80,304,843.61	-61,368,173.76	-30.86%	主要系公司现金管理产品收益增加以及汇兑收益增加所致
研发费用	274,505,661.46	245,680,194.69	11.73%	无重大变动

4、研发投入

适用 不适用

主要研发项目名称	项目目的	项目进展	拟达到的目标	预计对公司未来发展的影响
EP-H 系列 10-600K IGBT 整流 三相工频 UPS	为市场提供高输入功率因数和低电流谐波 的绿色高效智能的工 业级 UPS	结案	通过创新，进一步提升公 司在工业级 UPS 产品市场 的竞争力	完善我司三相工业级 UPS 产品品 类，满足不同层次客户需求，拓 宽应用场景，提升产品竞争力
Knight G2 3.6kVA&6kVA 并离 网储能逆变器（户 内型）	开发新一代 IP20 并离网储能逆 变器，增强细分市场 产品竞争力	结案	通过创新，进一步提升公 司在户用储能产品市场的 竞争力	完善我司户用储能产品品类，满 足不同层次客户需求，拓宽应用 场景，提升产品竞争力
5-10K 锂电新系列 UPS 开发	5-10kVA 锂电 UPS 开发	结案	补齐我司现有 1-10kVA 锂 电产品系列，提升产品性 能及市场竞争力	优化设计，改善工业设计，提升 产品竞争力

MatrixAir 系列 25~120kW 变频房间级空调	产品优化升级、扩充现有精密空调产品平台	在研	提升产品功能及性能表现, 进一步提升产品竞争优势	进一步提升公司在中小型数据中心及边缘计算市场的占有率
KAC125/200D 储能变流器	针对中大容量工商业储能系统开发配套的储能变流器	小批量试产	通过创新, 进一步提升公司在中大功率工商业储能产品市场的竞争力	丰富公司中大功率工商业储能产品, 满足中高功率段储能变流器市场需求的的产品, 提升公司产品的市场竞争力
5.6kWH 电池包开发项目	客户定制项目	在研	根据客户需求进行产品定制开发	提升产品工业设计能力及系统解决方案能力, 进一步提升公司产品的市场竞争力, 满足特定市场的需求
232kWH 风冷电池柜系统	针对中大容量工商业储能系统开发配套的储能电池柜系统	结案	通过创新, 进一步提升公司在中大功率工商业储能产品市场的竞争力	丰富公司工商业储能产品品类, 进一步提升公司在工商业储能产品市场的竞争力
232KWH 液冷储能电池柜系统	使用液冷方案配套大功率工商业储能系统	结案	通过创新, 进一步提升公司在中大功率工商业储能产品市场的竞争力	使用液冷技术路线, 进一步增强公司工商业储能产品全方位解决方案能力, 进一步提升公司产品的市场竞争力
北美户用储能逆变器	开发北美户用储能逆变器	结案	通过创新, 进一步提升公司在户用储能 PCS 市场的竞争力	开发符合当地标准的户储产品, 拓展北美市场, 提升公司产品市场份额
北美户用储能电池包	开发北美户用储能电池包	结案	通过创新, 进一步提升公司在户用储能电池包市场的竞争力	开发符合当地标准的户储产品, 拓展北美市场, 提升公司产品市场份额
单相 3.68-6K 户用储能逆变器	开发单相 3.68-6K 户用储能逆变器	在研	通过创新, 开发一款新型户用储能产品, 增强产品竞争力	通过创新, 进一步提升公司产品的市场竞争力
3.6-12KW 户储一体机	客户定制项目	结案	根据客户需求进行产品定制开发	提升产品工业设计能力及系统解决方案能力, 进一步提升公司产品在特定市场的竞争力
三相 4-6K 户用储能逆变器	开发三相 4-6K 户用储能逆变器	结案	响应市场需求, 完善产品族谱, 开发中小功率三相储能变流器产品	更全面覆盖客户需求, 提升公司产品的市场竞争力
三相 110-125K 并网光伏逆变器	开发新一代三相 110-125K 并网光伏逆变器	结案	丰富产品功能, 提升产品性能, 通过创新使用更具性价比的系统解决方案, 提升产品竞争力	通过创新, 进一步提升公司产品的市场竞争力
S 系列 250-800K 模块化 UPS	客户定制项目	在研	根据客户需求进行产品定制开发	提升产品工业设计能力及系统解决方案能力, 进一步提升公司产品的市场竞争力
DL 系列 1-30K 电力 UPS (单进单出 1-15K、三进单出 4-30K)	开发新一代工频电力 UPS 产品	在研	专为电力系统应用打造机架式电力 UPS, 增加数字化控制与监控, 以满足特定行业应用所需的多模拟状态量通信需求	开发本产品, 增加单相工频 UPS 使用场景, 开拓电力行业细分市场, 进一步提升公司市场份额
P YDC9600 系列 1-3K (美规 120V 锂电机架式在线机)	客户定制项目	结案	开发指标更高、性价比更高、可靠性更好的在线式美规 UPS 产品	提升产品工业设计能力及系统解决方案能力, 进一步提升公司产品的市场竞争力
P YDC9103S-RT-Li-VIII (美规 208V 锂电机架式在线机)	客户定制项目	结案	通过创新, 进一步提升公司在精密仪器应用领域的竞争力	提升产品工业设计能力及系统解决方案能力, 进一步提升公司产品的市场竞争力
UDC9100/9600 系列 5-10K UPS 产品	开发新一代 5-10K UPS 及配套产品	在研	开发新一代高效的 UPS 及其配套产品	提升产品工业设计能力及系统解决方案能力, 进一步提升公司产品的市场竞争力
DL9100 系列 3-5K 高频电力 UPS	开发适用于发电厂、变(配)电站和其它电力工程一体化电源	结案	通过创新, 进一步提升公司在电力应用领域的竞争力	本产品专为电力行业使用场景设计, 满足电力行业标准, 匹配现有销售渠道, 进一步拓展在电力

	设备的高频电力 UPS			应用领域的市场份额
YDC9106H 高频 UPS (6K 塔式 UPS 和电池箱)	按照客户需求开发满足特殊新能源应用场景的 UPS 产品	在研	开发满足客户定制需求的单进单出高频在线式 UPS 及配套电池箱	提升产品工业设计能力及系统解决方案能力, 进一步提升公司产品的市场竞争力
科士达动环监控系统 3.0	采用新一代技术方案, 同时增强系统的普适性	在研	监控系统更新迭代, 保证整个监控系统流畅稳定运行, 最大限度提升用户体验, 在此基础上, 提高软件的交付效率	满足微模块数据中心和机房的动力环境监控需求, 设计科士达动环监控系统 3.0, 提升产品竞争力
科士达数据中心 AI 节能系统	采用智能 AI 控制为主要技术手段开展数据中心节能减排, 解决目前数据中心实际运行能耗高、运营人工能效治理水平普遍不理想的问题	结案	通过数据分析和智能控制, AI 技术对空调系统进行调优, 从而实现节能和降低运营成本的目标	开发 AI 节能系统, 增加产品特色, 提升产品竞争力
StationAir4.0 系列 5-20kW 小型变频精密机房空调	开发全新 ST 变频系列标准产品, 优化性能提升产品质量	在研	方案升级提高产品性价比, 满足市场、客户需求	升级产品配置, 提升功能和性能, 提高市场竞争力
FocusAir 系列 7~70kW 列间级变频精密空调	优化设计, 技术迭代升级, 开发新一代列间空调产品	在研	开发性价比更优、功能更强的空调产品	冷量段、机型尺寸更适应市场需求, 实现产品迭代升级
LiquiX 系列 10~300kW 冷板式 CDU	针对 AI 等高热密度应用场景开发应用于高热密度数据机房, 低能耗的液冷温控产品	在研	大制冷量、宽冷量段、适用性强, 模块化设计的冷板式 CDU, 保障数据中心 IT 设备正常运行	开发 LiquiX 系列冷板式 CDU 可以填补我司液冷温控等适应超高热密度的产品空白, 提升产品竞争力
KAC125DH 储能变流器	根据客户需求进行产品定制开发	在研	按客户需求专业定制, 开发 KAC125DH 高压储能变流器	提升产品工业设计能力及系统解决方案能力, 进一步提升公司产品的市场竞争力
新一代户用储能迭代电池包	开发新一代户用储能电池包	在研	开发一款新一代户用储能电池包, 提升产品性能, 安装更加便捷	通过创新, 增强产品竞争力, 进一步提升公司产品的市场竞争力
Knight 系列电池包	开发一款户内使用的储能电池包	在研	开发一款户内使用的储能电池包, 满足特定市场的应用需求	提升产品工业设计能力及系统解决方案能力, 为客户解决产品集成问题, 提高客户黏性
S 系列工商业储能系统定制开发	客户定制项目	在研	根据客户需求进行产品定制开发	提升产品工业设计能力及系统解决方案能力, 为客户解决产品集成问题, 提高客户黏性
S 系列工商业储能系统 BC100DE 电池柜	客户定制项目	在研	根据客户需求进行产品定制开发	提升产品工业设计能力及系统解决方案能力, 为客户解决产品集成问题, 提高客户黏性
S 系列工商业储能系统 KAC50D 储能变流器	客户定制项目	在研	根据客户需求进行产品定制开发	提升产品工业设计能力及系统解决方案能力, 为客户解决产品集成问题, 提高客户黏性
S 系列工商业储能系统 STS100D&250D 静态转换开关柜	客户定制项目	小批量试产	根据客户需求进行产品定制开发	提升产品工业设计能力及系统解决方案能力, 为客户解决产品集成问题, 提高客户黏性
工商业储能系统 EMS (EP01 系列)	客户定制项目	小批量试产	根据客户需求进行产品定制开发	提升产品工业设计能力及系统解决方案能力, 为客户解决产品集成问题, 提高客户黏性
ATS (50-125) 并网切换柜	开发一款高性价比的并网切换柜	在研	为完善市场需求开发外置 ATS 柜, 满足复杂应用场景下的并网切换需求	丰富产品类别, 更全面覆盖客户需求, 提升公司产品的市场竞争力
G 系列 3-6K 单相并网逆变器	开发新一代单相 3-6K 光伏逆变器产品设计	在研	优化单相 3-6K 光伏逆变器产品设计, 进一步满足户用光伏市场需求	通过创新, 进一步提升公司产品的市场竞争力

三相 E4-12KT-D22 户储逆变器开发	开发新一代三相 4-12K 光伏逆变器产品设计	在研	开发指标更高、性价比更高、可靠性更好的新一代三相户用储能变流器	进一步扩大欧洲市场，增强我司品牌在不同地区的渗透力，提升公司产品市场份额
------------------------	-------------------------	----	---------------------------------	--------------------------------------

公司研发人员情况

	2024 年	2023 年	变动比例
研发人员数量（人）	704	631	11.57%
研发人员数量占比	17.00%	15.64%	1.36%
研发人员学历结构			
本科	508	456	11.40%
硕士	50	48	4.17%
研发人员年龄构成			
30 岁以下	378	348	8.62%
30~40 岁	247	212	16.51%

公司研发投入情况

	2024 年	2023 年	变动比例
研发投入金额（元）	274,505,661.46	259,138,370.91	5.93%
研发投入占营业收入比例	6.60%	4.76%	1.84%
研发投入资本化的金额（元）	0.00	0.00	0.00%
资本化研发投入占研发投入的比例	0.00%	0.00%	0.00%

公司研发人员构成发生重大变化的原因及影响

适用 不适用

研发投入总额占营业收入的比重较上年发生显著变化的原因

适用 不适用

研发投入资本化率大幅变动的原因及其合理性说明

适用 不适用

5、现金流

单位：元

项目	2024 年	2023 年	同比增减
经营活动现金流入小计	4,213,450,556.14	5,569,811,038.93	-24.35%
经营活动现金流出小计	3,722,180,306.87	5,054,406,571.21	-26.36%
经营活动产生的现金流量净额	491,270,249.27	515,404,467.72	-4.68%
投资活动现金流入小计	976,315,159.76	362,549,570.03	169.29%
投资活动现金流出小计	2,078,303,254.68	1,227,335,275.93	69.33%
投资活动产生的现金流量净额	-1,101,988,094.92	-864,785,705.90	-27.43%
筹资活动现金流入小计	284,051,709.99	813,016,052.16	-65.06%
筹资活动现金流出小计	757,436,538.33	775,250,381.40	-2.30%
筹资活动产生的现金流量净额	-473,384,828.34	37,765,670.76	-1,353.48%
现金及现金等价物净增加额	-1,084,084,552.67	-314,248,229.06	-244.98%

相关数据同比发生重大变动的主要影响因素说明

适用 不适用

报告期，公司现金及现金等价物净增加额较上年同期减少 244.98%，其中经营活动产生的现金流量净额较上年同期减少 4.68%，主要原因为本报告期销售商品、提供劳务收到的现金以及收到的税费返还随营业收入下降而减少所致；投资活动产生的现金流量净额较上年同期减少 27.43%，主要原因为公司调整现金管理产品结构，本报告期增加购买大额存单所致；筹资活动产生的现金流量净额较上年同期减少 1353.48%，主要原因是本报告期股权激励回购及分配股利所致。

报告期内公司经营活动产生的现金净流量与本年度净利润存在重大差异的原因说明

适用 不适用

五、非主营业务分析

适用 不适用

单位：元

	金额	占利润总额比例	形成原因说明	是否具有可持续性
投资收益	9,349,635.72	1.94%	主要系本期银行理财产品收益及参股公司分红增加所致	否
公允价值变动损益	913,248.76	0.19%	主要系本期末存续的银行理财产品公允价值变动所致	否
资产减值	-36,086,158.74	-7.49%	主要系本期计提的存货跌价准备增加所致	否
营业外收入	14,261,682.89	2.96%	主要系本期收到违约赔偿款所致	否
营业外支出	1,710,943.28	0.36%	主要系本期支付违约赔偿款所致	否
信用减值	-84,047,936.51	-17.46%	主要系对光伏电站补贴款计提坏账准备增加所致	否
其他收益	40,792,716.01	8.47%	主要系报告期公司收到政府补助所致	否

六、资产及负债状况分析

1、资产构成重大变动情况

单位：元

	2024 年末		2024 年初		比重增 减	重大变动说明
	金额	占总资产比例	金额	占总资产比例		
货币资金	492,303,481.69	6.85%	1,552,118,583.44	22.55%	-15.70%	主要系公司调整现金管理产品结构，减少定期存款、增加大额存单所致
应收账款	1,499,188,297.20	20.87%	1,378,271,833.51	20.02%	0.85%	
合同资产	21,185,234.75	0.29%	7,833,827.67	0.11%	0.18%	主要系本期附有质保金的订单增加所致
存货	1,048,643,179.37	14.60%	1,100,369,208.92	15.99%	-1.39%	
投资性房地产	66,017,952.69	0.92%	68,152,352.96	0.99%	-0.07%	
长期股权投资	1,453,997.58	0.02%	1,453,997.58	0.02%	0.00%	
固定资产	1,066,023,017.72	14.84%	1,095,730,210.30	15.92%	-1.08%	
在建工程	227,668,641.21	3.17%	123,706,985.21	1.80%	1.37%	主要系本期公司基建工程项目增加所致
使用权资产	21,241,915.08	0.30%	18,120,608.47	0.26%	0.04%	

短期借款	274,363,563.96	3.82%	112,540,279.21	1.64%	2.18%	主要系报告期内短期借款增加所致
合同负债	282,149,140.14	3.93%	186,665,004.92	2.71%	1.22%	主要系报告期内预收货款增加所致
长期借款		0.00%		0.00%	0.00%	
租赁负债	17,549,684.15	0.24%	14,660,759.90	0.21%	0.03%	
交易性金融资产	597,022,728.76	8.31%	240,050,000.00	3.49%	4.82%	主要系本期购买理财产品业务增加所致
预付款项	16,663,539.23	0.23%	10,814,024.51	0.16%	0.07%	主要系本期预付货款增加所致
其他流动资产	40,065,383.96	0.56%	12,031,622.64	0.17%	0.39%	主要系本期购买短期大额存单所致
其他非流动资产	1,148,791,061.23	15.99%	571,264,676.96	8.30%	7.69%	主要系本期大额存单增加所致
一年内到期的非流动资产	344,967,999.96	4.80%	54,344,657.53	0.79%	4.01%	主要系本期一年内到期的大额存单增加所致
应交税费	60,522,599.15	0.84%	111,335,662.08	1.62%	-0.78%	主要系本期应交企业所得税减少所致
库存股		0.00%	103,531,260.00	1.50%	-1.50%	主要系本期股权激励计划限制性股票回购完成所致
其他应付款	12,946,008.49	0.18%	110,431,191.99	1.60%	-1.42%	主要系本期股权激励计划限制性股票回购完成所致
一年内到期的非流动负债	15,710,941.37	0.22%	3,773,199.70	0.05%	0.17%	主要系一年内到期的预计负债增加所致

境外资产占比较高

适用 不适用

2、以公允价值计量的资产和负债

适用 不适用

单位：元

项目	期初数	本期公允价值变动损益	计入权益的累计公允价值变动	本期计提的减值	本期购买金额	本期出售金额	其他变动	期末数
金融资产								
1. 交易性金融资产（不含衍生金融资产）	240,050,000.00	913,248.76	-		1,011,194,840.00	655,135,360.00		597,022,728.76
4. 其他权益工具投资	84,060,877.86	529,264.35	29,768,386.49		15,552,712.29			67,978,901.22
上述合计	324,110,877.86	383,984.41	29,768,386.49		995,642,127.71	655,135,360.00		665,001,629.98
金融负债	0.00							0.00

其他变动的内容

报告期内公司主要资产计量属性是否发生重大变化

是 否

3、截至报告期末的资产权利受限情况

2016年7月19日，公司召开的第三届董事会第二十六次会议审议通过了《关于对外担保的议案》，同意公司以位于宝安区光明高新园区的“科士达科技工业园厂房1等四项物业”向农发基金提供抵押担保，内容详见公司于2016年7月21日指定信息披露媒体巨潮资讯网（www.cninfo.com.cn）上《关于对外提供担保的公告》，公司已办理完毕相关抵押手续，深圳市不动产登记中心于2016年11月25日出具了《不动产登记证明》。

七、投资状况分析

1、总体情况

适用 不适用

报告期投资额（元）	上年同期投资额（元）	变动幅度
13,726,423.31	47,660,567.50	-71.20%

2、报告期内获取的重大的股权投资情况

适用 不适用

3、报告期内正在进行的重大的非股权投资情况

适用 不适用

单位：元

项目名称	投资方式	是否固定资产投资	投资项目涉及行业	本报告期投入金额	截至报告期末累计实际投入金额	资金来源	项目进度	预计收益	截止报告期末累计实现的收益	未达到计划进度和预计收益的原因	披露日期（如有）	披露索引（如有）
南山区科技联合大厦	自建	是	制造业	29,306,279.09	149,267,592.29	自有资金	64.72%			建设中，尚未开始使用	2019年02月01日	巨潮资讯网（www.cninfo.com.cn）——《关于拟参与南山区联合竞买及合作建设留仙洞二街坊

												T501-0096 地块的公告》
高端新能源及储能产业基地项目	自建	是	制造业	19,798,886.83	52,823,117.40	自有资金	6.46%			建设中,尚未开始使用		
合计	--	--	--	49,105,165.92	202,090,709.69	--	--	0.00	0.00	--	--	--

4、金融资产投资

(1) 证券投资情况

适用 不适用

公司报告期不存在证券投资。

(2) 衍生品投资情况

适用 不适用

公司报告期不存在衍生品投资。

5、募集资金使用情况

适用 不适用

公司报告期无募集资金使用情况。

八、重大资产和股权出售

1、出售重大资产情况

适用 不适用

公司报告期末未出售重大资产。

2、出售重大股权情况

适用 不适用

九、主要控股参股公司分析

适用 不适用

主要子公司及对公司净利润影响达 10%以上的参股公司情况

单位：元

公司名称	公司类型	主要业务	注册资本	总资产	净资产	营业收入	营业利润	净利润
广东科士达工业科技有限公司	子公司	计算机软硬件及外围设备制造；变压器、整流器和电感器制造；制冷、空调设备制造；光伏设备及元器件制造；软件开发；电池制造；配电开关控制设备制造；金属链条及其他金属制品制造。	40,000,000.00	913,005,445.53	288,115,454.82	1,332,666,092.90	37,803,010.88	28,932,488.97
深圳科士达新能源有限公司	子公司	太阳能光伏逆变器/控制器、风能逆变器/控制器、燃料电池逆变器、交直流配电柜、光伏支架、光伏电池和组件、光伏发电系统、节能减排产品的研发与销售；投资兴办实业（具体项目另行申报）；太阳能光伏系统工程的设计及咨询；货物及技术进出口。	370,000,000.00	1,416,396,229.15	529,254,417.04	1,052,865,633.45	-59,131,278.10	-52,779,950.49
安徽科士达光伏有限公司	子公司	太阳能光伏及风力新能源开发、设计、建设和经营管理；太阳能光伏发电及售电业务；新能源技术设备的研发、制造、销售、安装、维修；太阳能系统工程方案设计 & 施工；太阳能光伏设备及配套设施运营维护。	100,000,000.00	200,636,152.12	129,342,063.36	17,779,566.05	-75,002,882.44	-86,505,408.66
宁德时代科士达科技有限公司	子公司	储能装置材料及器材研发；储能装置及其管理系统研发等。	200,000,000.00	663,340,766.37	400,461,282.61	236,214,975.21	331,733.13	264,987.07
江西长新金阳光电源有限公司	子公司	电池、控制器、UPS 和逆变电源产品、动力配电设备，金属制品、塑料制品生产、研发、销售服务。	37,000,000.00	259,373,365.71	29,495,893.69	572,414,310.73	7,890,586.91	7,754,212.81

报告期内取得和处置子公司的情况

适用 不适用

公司名称	报告期内取得和处置子公司方式	对整体生产经营和业绩的影响
科士达新能源德国有限责任公司	新设	业务布局，暂无重大影响
科士达波兰有限责任公司	新设	业务布局，暂无重大影响
深圳科士达未来新能源有限公司	注销	业务调整，无重大影响
唐山科士达新能源有限公司	注销	业务调整，无重大影响

十、公司控制的结构化主体情况

适用 不适用

十一、公司未来发展的展望

（一）公司发展战略

“聚智慧能源，筑双碳未来”。公司战略始终围绕绿色数据中心、绿色新能源领域，以市场需求为导向，开展新产品、新技术的攻关，融合互联网技术，引入智能制造、智能信息化管理平台，全面提升企业运作效率和管理水平致力于成为智慧能源领域具有全球影响力的企业。

（二）行业发展状况及公司经营计划

1、数据中心行业

AI 技术蓬勃发展推动着数据中心整条产业链不断进行技术革新。从建设要求来看，高流量、高并发、低时延、低成本的要求推动超大规模数据中心和边缘数据中心加速发展；模块化数据中心凭借灵活部署、快速安装、按需扩容、运维简单的优点获得了广泛的市场认可。从技术发展来看，高密度、低能耗、智能化成为基本方向，行业面临能源效率挑战，绿色数据中心建设需求迫切，液冷技术、储能融合方案及高效 UPS 电源、低耗管理系统等可以帮助用户有效节省运营成本，提升运维效率，逐步成为市场主流。从行业应用来看，AI 技术将加速各行各业的深层变革，互联网及通信行业率先加大布局，夯实应用的底层基础。智慧城市、智慧金融、智能交通、智慧医疗、智能制造等领域也会迎来变革发展，系统集成、功能融合、运维简单是各行业对信息处理的主要诉求，边缘计算、绿色能源、锂电储能等技术也成为市场发展热点。

数据中心业务作为公司核心主营业务，发展至今已获得海内外市场的高度认可。公司凭借多年来在数据中心领域的深厚积累，公司先后推出了电源保障解决方案（UPS、蓄电池）、制冷解决方案（列间型、房间型精密空调）、IDU、IDM、IDR、IOU 一体化等相关产品和整体解决方案，并计划适时推出新型 HVDC 产品，以满足不同用户在不同场景对高效节能、快速部署、提升运维效率等方面差异化的需求；同时可为客户定制开发集装箱数据中心，开发 UPS 远程监控和放电管理系统、定制锂电储能等领域产品。未来，公司也将持续跟踪行业发展趋势和前沿课题，加大研发力度，持续加大对大功率高性能模块化 UPS、液冷温控、新型高效 5G 电源、边缘计算 IDU 和 IDM、预置化数据中心集装箱、新型 HVDC 等产品研发升级，并积极布局和拓宽锂电产品在数据中心的应用，加快光伏、储能与数据中心的系统融合。

2、新能源光储行业

全球“双碳”目标持续推进，各国对于支持新能源发展的政策导向明确，为光储行业发展提供巨大的市场空间，同时也吸引着较多市场参与者激烈竞争，整体呈现出机遇与挑战并存的局面。产品方面，对效率的要求推动技术创新突破，对降本增效的需求革新供应链体系，市场对产品转换效率、稳定性、性价比等方面要求更为严苛。市场方面，行业内卷与政策支撑并行，新能源整体市场增长持续，细分市场上原主市场增速放缓，新兴市场增速提振，且在应用场景上多元化需求增加。储能系统成本在快速下降，商业化模式逐渐清晰，储能产业以应用为导向，将突破现有储能技术发展瓶颈，高安全、长寿命、高效率、低成本、大规模、可持续发展将是衡量先进储能技术的主要维度。光伏行业将进入调整期，增速放缓但技术升级加速；储能行业则从政策驱动转向市场化竞争，构网型和长时储能技术成为关键。

新能源光伏与储能作为公司主业之一，公司一直着重布局、积极拓展。在产品方面，公司加大研发投入，进行技术改造升级，并整合数据中心、光伏、储能以及充电桩等新能源多类型的智能微网模块化方案，“数据中心+备电系统”、“光伏+储能”项目、“光储充”一体化解决方案等是公司业务发展的重点方向。在营销拓展方面，加大海内外渠道建设力度，调整团队构成，以项目制结合渠道分销的销售模式，继续攻坚全球市场。新能源业务是公司近些年重点布局的业务方向，为公司业绩新的增长点。

3、新能源汽车充电行业

新基建背景下，新能源汽车充电设施建设持续增量提速。产品方面，新材料及新工艺的尝试与应用，将不断提升充电模块性能，使充电效率和功率密度持续显著提高，缩短充电等待时长。未来无线充电、智能充电等技术逐渐普及，更将大大提高充电服务的经济性和便捷性。市场方面，充电基础设施一直保持高速增长态势，且从城市中心逐渐向周边区域、乡镇和县域延伸，填补充电网络的空白区域，布局更加合理。商业模式也在不断创新，各地继续探索统建统管、多车一桩、私桩共享等新模式，解决充电桩进小区的难题。此外，随着车网互动、V2G 等技术的发展，电动汽车与电网的协同互动将创造新的商业模式。随着新能源车起量，充电基础设施建设势在必行，充电桩行业高速发展持续，“光储充模式”、“储充模式”等为代表的电力解决方案也成为发展导向。

公司在技术方面，继续紧抓市场需求，推出更加高稳定性、多元化、高防护性、更高性价比的具有市场竞争优势的充电桩产品；加大对大功率充电桩技术的研发，满足市场快充需求。同时，加快开发和认证满足欧标、Chademo 以及北美标准的充电桩产品，为公司全面布局海外充电桩市场奠定基础。市场方面，公司依托充电桩模块及整桩优势坚持以设备销售为主，利用公司在全国强大的营销网络，加强与各地当地资源的合作，探索新的合作模式，积极开发新客户以聚焦传统能源、城投交投、高速公路、公交系统、运营商、车企等优质客户为核心，继续加大对电网市场的攻势；加快布局海外充电桩市场，为新能源业务创造新的增长点。

（三）公司未来面临的风险

经济环境：公司业务出口占比较高，国际经济形势、贸易保护、局部争端、汇率变动、营商环境等因素发生变化，均可能对本公司及上下游行业的需求景气程度、生产经营情况产生影响，进而造成业绩波动。因此，公司需时刻警惕关注多种风险变化对公司业务的影响，业务布局中注重均衡发展，面对突发情况及时进行策略调整。

法律风险：随着公司在海外建设生产经营基地及扩建海外分支机构，全球性业务持续增长，由于当地法律环境的复杂性，虽然公司力求遵守所有当地适用的法规且无意违反，但仍可能存在各种难以预见的风险。公司将一如既往地采取主动评估和预防措施，并积极应对有关风险。

政策风险：公司数据中心、新能源板块业务的发展依赖全球宏观政策指向。在全球推动数据中心建设、加大新能源布局的大趋势下，公司数据中心产品、新能源光储充产品会受到市场青睐。但如果政策落地不及时、扶持效果不及预期，将对公司经营产生影响。为有效控制上述风险，公司将紧密跟踪政策动向和市场变化，采取有效的应对措施，以满足市场需求和抢占市场份额。

技术风险：随着对行业技术水平和产品性能要求的不断提高，市场对产品更新换代的需求亦不断提高，公司中长期研发规划及落地进展将影响公司未来的持续发展，新技术未能形成符合市场需求的产品或研发失败，则可能出现技术落后的风险。面向未来，公司将紧紧围绕数据中心和新能源产业继续深耕，深入理解、挖掘并满足多样化的客户需求，向市场推出更加优质的产品和服务，帮助客户不断降低综合成本，以扩大竞争优势，从而不断提升企业的经营业绩。

财务风险：公司的财务风险主要体现在应收账款回款方面，随着公司业务规模不断增长，应收账款总额也在不断的扩大，特别是光伏新能源产品回款周期长、回款风险大的问题一直存在。公司因产品销售合同纠纷新增的涉诉事项不确定性也将影响公司整体业绩情况。公司一方面组织资源加紧推动客户回款，并积极依靠法律手段，维护公司利益；另一方面加强对客户信用的评估，选择回款风险较小的项目降低应收账款回款风险。

十二、报告期内接待调研、沟通、采访等活动

适用 不适用

接待时间	接待地点	接待方式	接待对象类型	接待对象	谈论的主要内容及提供的资料	调研的基本情况索引
2024年01月25日	公司会议室	实地调研	机构	中信建投、柏骏资本（香港）、UBS（新加坡）、美林、远东	生产经营情况、战略规划等，未提供资料。	2024年1月25日巨潮资讯网 www.cninfo.com.cn《投资者关系活动记录表》
2024年04月19日	价值在线	网络平台线上交流	其他	社会公众投资者	生产经营情况、战略规划等，未提供资料。	2024年4月19日巨潮资讯网 www.cninfo.com.cn《投资者关系活动记录表》
2024年05月07日	公司会议室	实地调研	机构	初华资本、华夏复利、国联证券、中信证券、中金银海（香港）	生产经营情况、战略规划等，未提供资料。	2024年5月8日巨潮资讯网 www.cninfo.com.cn《投资者关系活动记录表》
2024年05月21日	公司会议室	实地调研	机构	民生证券	生产经营情况、战略规划等，未提供资料。	2024年5月22日巨潮资讯网 www.cninfo.com.cn《投资者关系活动记录表》
2024年05月31日	公司会议室	实地调研	机构	君子乾乾投资、同创伟业、天风证券、银河证券、春辉资本	生产经营情况、战略规划等，未提供资料。	2024年5月31日巨潮资讯网 www.cninfo.com.cn《投资者关系活动记录表》
2024年06月06日	公司会议室	实地调研	机构	威灵顿基金	生产经营情况、战略规划等，未提供资料。	2024年6月6日巨潮资讯网 www.cninfo.com.cn《投资者关系活动记录表》
2024年06月06日	深交所811国际会议厅	实地调研	其他	社会公众投资者	生产经营情况、战略规划等，未提供资料。	2024年6月6日巨潮资讯网 www.cninfo.com.cn《集体业绩说明会活动记录表》
2024年09月02日	价值在线	网络平台线上交流	其他	社会公众投资者	生产经营情况、战略规划等，未提供资料。	2024年9月2日巨潮资讯网 www.cninfo.com.cn《2024年半年度业绩说明会活动记录表》
2024年12月27日	公司会议室	实地调研	机构	国联证券、中信建投、华创证券、平安基金、长盛基金、华杉投资、江海自营	生产经营情况、战略规划等，未提供资料。	2024年12月27日巨潮资讯网 www.cninfo.com.cn《投资者关系活动记录表》

十三、市值管理制度和估值提升计划的制定落实情况

公司是否制定了市值管理制度。

是 否

公司是否披露了估值提升计划。

是 否

十四、“质量回报双提升”行动方案贯彻落实情况

公司是否披露了“质量回报双提升”行动方案公告。

是 否

第四节 公司治理

一、公司治理的基本状况

报告期内，公司严格按照《公司法》、《证券法》和《上市公司治理准则》等相关法律、法规的规定，不断完善公司治理结构，针对三会运作、内部控制、信息披露、投资者关系管理等方面制定了完善的制度体系，并严格执行。公司整体运作规范，公司治理情况符合中国证监会有关上市公司治理的规范性文件要求，未出现违法、违纪现象。

（一）关于股东与股东大会

公司严格按照《公司章程》、《股东大会议事规则》等相关规定规范股东大会的召集、召开和表决程序，平等对待所有股东，确保股东特别是中小股东的权利。报告期内，公司股东大会均由董事会召集召开，并聘请律师进行现场见证，保证会议召集、召开和表决程序的合法性，维护了公司和股东的合法权益。

（二）关于董事和董事会

公司董事会由 7 名董事组成，其中独立董事 3 名，董事会人数和人员构成符合《公司章程》及相关法律法规的要求。董事会下设审计委员会、薪酬与考核委员会、战略委员会、提名委员会，除战略委员会外，其人员都为独立董事占多数并担任主任委员。专业委员会在促进公司规范运作、科学决策方面发挥了积极作用。报告期内，董事会共召开了 8 次会议，在其权限范围内审议相关事项，其召集、召开和表决程序符合《公司章程》、《董事会议事规则》及相关法律法规的规定。公司全体董事依据《董事会议事规则》等要求勤勉尽责开展相关工作，积极参加培训，学习有关法律法规。独立董事充分利用其财务、行业技术等方面的专业特长，为公司发展建言献策，并独立地履行职责，对公司重大事项独立发表意见，确保公司和中小股东的利益。

（三）关于监事和监事会

公司监事严格按照《公司章程》、《监事会议事规则》等相关规定，勤勉尽责，对公司定期报告、重大事项、关联交易、董事及高级管理人员的履职情况等事项进行监督并发表意见。报告期内，监事会共召开 7 次会议，并严格按照《公司章程》、《监事会议事规则》等相关规定进行监事会的召集、召开和表决。

（四）关于信息披露和透明度

公司董事会指定董事会办公室负责日常信息披露工作，严格按照《信息披露事务管理制度》的相关规定，加强信息披露事务管理，真实、准确、完整、及时地披露公司重大信息，并加强内幕信息管理，严格控制内幕交易。公司指定《证券时报》、《中国证券报》、《上海证券报》和巨潮资讯网（www.cninfo.com.cn）为公司信息披露的法定媒体，未通过其他渠道违规披露相关重大信息，确保所有股东获取信息的公平性。

（五）关于公司与控股股东及上市公司的关系

公司严格按照《上市公司治理准则》、《深圳证券交易所上市公司规范运作指引》等相关法律法规及《公司章程》规范控股股东行为。公司相对于控股股东在业务、人员、资产、机构、财务方面均保持独立性和自主经营能力。公司董事会、监事会及内部机构独立运作，控股股东通过股东大会行使股东权利，不存在违规占用公司资金，未发生超越股东大会直接或间接干预公司经营与决策的行为。

（六）关于公司与相关利益者

公司切实履行作为上市公司的社会责任，诚信对待供应商和客户，关注环保等社会公益事业，积极贯彻实施相关部门的各项政策，高度重视与广大投资者特别是中小投资者的互动交流，充分尊重和维护相关利益者的合法权益，共创共赢，实现各相关利益者的和谐发展。

（七）关于公司与投资者

公司董事会办公室为公司的投资者关系管理职能部门，由董事会秘书负责，并以此为窗口，建立公司与投资者有效的沟通。公司通过接待现场来访、投资者热线电话、业绩说明会、互动易平台等多种渠道和方式，与投资者互动交流，增进投资者对公司的了解。同时，公司严格按照相关规定，确保公司披露信息的公平，未在投资者关系管理活动中违规泄露未公开重大信息。

公司治理的实际状况与法律、行政法规和中国证监会发布的关于上市公司治理的规定是否存在重大差异

是 否

公司治理的实际状况与法律、行政法规和中国证监会发布的关于上市公司治理的规定不存在重大差异。

二、公司相对于控股股东、实际控制人在保证公司资产、人员、财务、机构、业务等方面的独立情况

公司严格按照《公司法》、《证券法》等有关法律法规和《公司章程》的要求规范运作，与控股股东在业务、人员、资产、机构和财务等方面完全分开，具有独立完整的业务和自主经营能力。

1、业务独立：公司拥有独立的采购、生产、销售、管理、研发体系，自主经营，与控股股东之间不存在同业竞争，不受控股股东及其他关联方的控制和影响，业务完全独立于控股股东和其他关联方。

2、人员独立：公司拥有独立的人事任免权力，董事、监事和高级管理人员均通过合法程序产生，不存在控股股东超出股东大会权限作出干预人事任免的情形。公司在人事管理、工薪报酬等方面完全独立。

3、资产独立：公司现有资产产权明晰，拥有经营所需的设备、房产、专利、商标等，公司不存在依赖控股股东及其关联方进行生产经营的情况。

4、机构独立：公司建立了完善的法人治理结构，股东大会、董事会、监事会各司其职；在内部机构设置上，公司建立了适应自身发展需要的组织机构，明确了各机构职能，各职能部门均独立履行其职能，不存在受控股股东干预的情形。

5、财务独立：公司设立了独立的财务部门，配备了专职的财务人员，拥有独立的会计核算体系和财务管理制度体系，独立进行财务决策，拥有独立的银行账户，不存在与控股股东共用银行账户的情况；不存在控股股东及其关联企业占用公司资金的情况。

三、同业竞争情况

适用 不适用

四、报告期内召开的年度股东大会和临时股东大会的有关情况

1、本报告期股东大会情况

会议届次	会议类型	投资者参与比例	召开日期	披露日期	会议决议
2023 年度股东大会	年度股东大会	62.08%	2024 年 05 月 06 日	2024 年 05 月 07 日	详见巨潮资讯网《2023 年度股东大会决议公告》（公告编号：2024-027）
2024 年第一次临时股东大会	临时股东大会	62.44%	2024 年 08 月 07 日	2024 年 08 月 08 日	详见巨潮资讯网《2024 年第一次临时股东大会决议公告》（公告编号：2024-047）

2、表决权恢复的优先股股东请求召开临时股东大会

适用 不适用

五、董事、监事和高级管理人员情况

1、基本情况

姓名	性别	年龄	职务	任职状态	任期起始日期	任期终止日期	期初持股数 (股)	本期增持 股份数量 (股)	本期减持股 份数量 (股)	其他增减变 动(股)	期末持股数 (股)	股份增减变动的 原因
刘程宇	男	62	董事长、 总经理	现任	2007年09 月20日	2025年12月 01日						
刘玲	女	61	董事	现任	2007年09 月20日	2025年12月 01日	21,007,350				21,007,350	
李春英	男	60	董事	现任	2013年12 月13日	2025年12月 01日	1,846,380			-150,000	1,696,380	2023年股权激励 计划终止实施
陈佳	男	46	董事、副 总经理	现任	2022年12 月01日	2025年12月 01日	100,000			-100,000	0	2023年股权激励 计划终止实施
徐政	男	64	独立董事	现任	2019年11 月29日	2025年12月 01日						
彭建春	男	61	独立董事	现任	2022年12 月23日	2025年12月 23日						
张锦慧	女	66	独立董事	现任	2023年09 月14日	2025年12月 23日						
刘立扬	男	31	监事会主 席	现任	2022年12 月01日	2025年12月 01日						
刘丽芳	女	37	监事	现任	2015年09 月11日	2025年12月 01日						
缪玲秋	女	46	监事	现任	2019年11 月29日	2025年12月 01日	15,844				15,844	
范涛	男	38	董事会秘 书、副总 经理	现任	2016年08 月17日	2025年12月 01日	140,000			-80,000	60,000	2023年股权激励 计划终止实施
胡巍	男	38	副总经理	现任	2022年12 月23日	2025年12月 01日	80,000			-80,000	0	2023年股权激励 计划终止实施
刘柏杉	男	35	副总经理	现任	2022年12 月23日	2025年12月 01日						
轩芳玉	女	40	财务负责 人	现任	2024年05 月24日	2025年12月 23日						
合计	--	--	--	--	--	--	23,189,574	0	0	-410,000	22,779,574	--

报告期是否存在任期内董事、监事离任和高级管理人员解聘的情况

是 否

公司董事、监事、高级管理人员变动情况

适用 不适用

姓名	担任的职务	类型	日期	原因
轩芳玉	财务负责人	聘任	2024 年 05 月 24 日	工作调动

2、任职情况

公司现任董事、监事、高级管理人员专业背景、主要工作经历以及目前在公司的主要职责

1、董事会成员

刘程宇先生，中国国籍，硕士。刘先生大学毕业后任福建省霞浦六中教师，1993 年加入公司，历任公司前身福建霞浦科士达电子有限公司及深圳科士达科技发展有限公司董事、总经理、董事长等职务，现任本公司董事长、总经理。

刘玲女士，中国国籍，硕士。刘女士毕业后任福建霞浦一中教师，1998 年加入公司，现任本公司董事、行政事务总监。

李春英先生，中国国籍，无境外永久居留权，毕业于天津大学，本科。李先生先后任职河北保定四八二厂工艺科工艺员、国家建材局秦皇岛玻璃研究院一所工程师、深圳律普敦实业有限公司副总经理、深圳和运达电源有限公司副总经理等职务。2004 年进入公司，先后任公司全资子公司深圳科士达电气系统有限公司总经理、总工程师，公司全资子公司广东科士达工业科技有限公司总经理等职务，现任本公司董事。

陈佳先生，中国国籍，无境外永久居留权，南京航空航天大学工学硕士。陈先生先后任职于艾默生网络能源有限公司。现任深圳科士达科技股份有限公司董事、副总经理。

徐政先生，中国国籍，无境外永久居留权，毕业于日本九州工业大学电气工学系，博士。徐先生先后任职于上海交通大学电力系统及计算机科学系、日本九州工业大学、松下电器马达公司家电产业马达事业部、深圳市瑞凌实业股份有限公司独立董事、清华大学电机系副教授，现任深圳市海司特电力科技有限公司执行董事兼总经理、深圳天源新能源股份有限公司董事兼总工程师、青岛斑科变频技术有限公司监事。现任本公司独立董事。

张锦慧女士，中国国籍，无境外永久居留权，毕业于天津大学，研究生学历，注册会计师，注册税务师。张女士曾任职于江西省科学院、南昌航空大学、深圳福田燃机电力有限公司等单位/企业；现任深圳市东荣税务师事务所有限公司合伙人、力同科技股份有限公司独立董事等职务。现任本公司独立董事。

彭建春先生，中国国籍，无境外永久居留权，毕业于湖南大学，博士。彭先生先后任湖南大学教授、博士生导师、副院长。现任深圳市长盈精密技术股份有限公司董事、深圳大学教授、博士生导师、国际 IEEE 高级会员、科技部和国家自然科学基金委以及国家教委等科技项目评审专家、国际 IEEE 和 IET 等期刊论文评审专家、中国电机工程学会城市供电专委会委员、《电力系统保护与控制》杂志编委。现任本公司独立董事。

2、监事会成员

刘立扬先生，中国国籍，无境外永久居留权，湖南大学工学硕士。2016 年加入本公司，现任公司研发中心经理、本公司监事会主席。

缪玲秋女士，中国国籍，无境外永久居留权，毕业于国家开放大学，大专学历。缪女士 2004 年加入本公司，现任公司资金主管、监事。

刘丽芳女士，中国国籍，无境外永久居留权，毕业于福建师范大学，本科学历。刘女士毕业后任职于浙江创力电子股份有限公司，2010 年加入本公司，现任公司国内数据中心报备中心经理、监事。

3、高级管理人员

本公司高级管理人员为刘程宇、范涛、陈佳、刘柏杉、胡巍、轩芳玉。刘程宇、陈佳简历请见本节之“1、董事会成员”，其他人员简历如下：

范涛先生，中国国籍，无境外永久居留权，南开大学管理学硕士。范涛先生曾就职于华为投资控股有限公司、广东豪特曼机床股份有限公司，2016 年加入公司，现任公司副总经理、董事会秘书。新财富第十四届、第十五届、第十六届、第十八届、第十九届、第二十届金牌董秘，深圳市高层次人才。

刘柏杉先生，中国国籍，本科毕业于墨尔本皇家理工大学。刘先生 2013 年进入公司，现任公司副总经理、新能源业务总经理。

胡巍先生，中国国籍，无境外永久居留权，毕业于清华大学电机工程与应用电子技术系，并获得电气工程工学硕士。胡先生毕业后任职于甘肃省武威市工业和信息化局，2016 年加入本公司，现任公司副总经理。

轩芳玉女士，中国国籍，无境外永久居留权，南开大学经济学硕士，特许金融分析师。轩女士先后任职于中兴通讯股份有限公司、海能达通信股份有限公司、深圳市宝能投资集团有限公司、深圳市得润电子股份有限公司，现任公司财务负责人。

在股东单位任职情况

适用 不适用

任职人员姓名	股东单位名称	在股东单位担任的职务	任期起始日期	任期终止日期	在股东单位是否领取报酬津贴
刘程宇	宁波科士达创业投资合伙企业(有限合伙)	执行事务合伙人、普通合伙人			否
刘玲	宁波科士达创业投资合伙企业(有限合伙)	有限合伙人			否
在股东单位任职情况的说明			无		

在其他单位任职情况

适用 不适用

任职人员姓名	其他单位名称	在其他单位担任的职务	任期起始日期	任期终止日期	在其他单位是否领取报酬津贴
徐政	深圳天源新能源股份有限公司	董事、总工程师	2004 年 03 月 30 日		否
徐政	深圳市海司特电力科技有限公司	执行董事兼总经理	2005 年 01 月 11 日		否
徐政	青岛斑科变频技术有限公司	监事	2013 年 08 月 01 日		是
张锦慧	深圳市东荣税务师事务所有限公司	合伙人	2007 年 08 月 01 日		是
张锦慧	深圳光韵达光电科技股份有限公司	独立董事	2020 年 06 月 01 日	2024 年 02 月 01 日	是
张锦慧	力同科技股份有限公司	独立董事	2022 年 09 月 01 日		是
彭建春	深圳大学	教授、博士生导师	2008 年 11 月 01 日		是
彭建春	深圳市长盈精密技术股份有限公司	董事	2019 年 01 月 01 日		是

公司现任及报告期内离任董事、监事和高级管理人员近三年证券监管机构处罚的情况

适用 不适用

3、董事、监事、高级管理人员报酬情况

董事、监事、高级管理人员报酬的决策程序、确定依据、实际支付情况

公司内部董事、监事按其任在公司担任的职务领取薪酬，独立董事与监事的职务津贴经董事会审批后报股东大会批准执行。高管人员薪酬由基本薪酬、绩效薪酬、保险和福利构成，绩效薪酬由董事会薪酬与考核委员会考核决定。在公司任职的董事、监事、高级管理人员的年度薪酬参照行业平均薪酬水平，根据公司年度经营业绩及生产发展状况，考虑岗位责任及工作业绩等因素，依照公司有关薪酬管理制度等规定确定。报告期内，公司内部董事、监事及高级管理人员的报酬已按月支付，独立董事津贴每季度支付一次，监事津贴每半年支付一次。

公司报告期内董事、监事和高级管理人员报酬情况

单位：万元

姓名	性别	年龄	职务	任职状态	从公司获得的税前报酬总额	是否在公司关联方获取报酬
刘程宇	男	62	董事长、总经理	现任	157.5	否
刘玲	女	61	董事	现任	70	否
李春英	男	60	董事	现任	157.5	否
陈佳	男	46	董事、副总经理	现任	137.5	否
徐政	男	64	独立董事	现任	6	否
彭建春	男	61	独立董事	现任	6	否
张锦慧	女	66	独立董事	现任	6	否
刘立扬	男	31	监事会主席	现任	48.7	否
刘丽芳	女	37	监事	现任	18.69	否
缪玲秋	女	46	监事	现任	22.89	否
范涛	男	38	董事会秘书、副总经理	现任	87.5	否
刘柏杉	男	35	副总经理	现任	70	否
胡巍	男	38	副总经理	现任	99.17	否
轩芳玉	女	40	财务负责人	现任	50	否
合计	--	--	--	--	937.45	--

其他情况说明

适用 不适用

六、报告期内董事履行职责的情况

1、本报告期董事会情况

会议届次	召开日期	披露日期	会议决议
第六届董事会第十三次会议	2024年04月15日	2024年04月16日	详见巨潮资讯网《第六届董事会第十三次会议决议公告》（公告编号：2024-005）
第六届董事会第十四次会议	2024年04月22日	2024年04月23日	详见巨潮资讯网《第六届董事会第十四次会议决议公告》（公告编号：2024-019）
第六届董事会第十五次会议	2024年04月25日	2024年04月25日	报备《第六届董事会第十五次会议决议》
第六届董事会第十六次会议	2024年05月13日	2024年05月14日	详见巨潮资讯网《第六届董事会第十六次会议决议公告》（公告编号：2024-030）
第六届董事会第十七次会议	2024年05月24日	2024年05月25日	详见巨潮资讯网《第六届董事会第十七次会议决议公告》（公告编号：2024-034）
第六届董事会第十八次会议	2024年07月22日	2024年07月23日	详见巨潮资讯网《第六届董事

			会第十八次会议决议公告》（公告编号：2024-040）
第六届董事会第十九次会议	2024 年 08 月 28 日	2024 年 08 月 28 日	报备《第六届董事会第十九次会议决议》
第六届董事会第二十次会议	2024 年 10 月 29 日	2024 年 10 月 30 日	详见巨潮资讯网《第六届董事会第二十次会议决议公告》（公告编号：2024-053）

2、董事出席董事会及股东大会的情况

董事出席董事会及股东大会的情况							
董事姓名	本报告期应参加董事会次数	现场出席董事会次数	以通讯方式参加董事会次数	委托出席董事会次数	缺席董事会次数	是否连续两次未亲自参加董事会会议	出席股东大会次数
刘程宇	8	8	0	0	0	否	2
刘玲	8	8	0	0	0	否	2
李春英	8	8	0	0	0	否	2
陈佳	8	8	0	0	0	否	2
徐政	8	7	1	0	0	否	2
彭建春	8	8	0	0	0	否	2
张锦慧	8	8	0	0	0	否	2

连续两次未亲自出席董事会的说明

3、董事对公司有关事项提出异议的情况

董事对公司有关事项是否提出异议

是 否

报告期内董事对公司有关事项未提出异议。

4、董事履行职责的其他说明

董事对公司有关建议是否被采纳

是 否

董事对公司有关建议被采纳或未被采纳的说明

报告期内，公司全体董事勤勉尽责，严格按照中国证监会和深圳证券交易所的相关规定以及《公司章程》、《董事会议事规则》等制度开展工作，关注公司规范运作和经营情况，根据公司的实际情况，对公司治理和经营决策提出了相关的意见，经过充分沟通讨论，形成一致意见，并监督和推动董事会决议的执行，维护公司和全体股东的合法权益。

七、董事会下设专门委员会在报告期内的情况

委员会名称	成员情况	召开会议次数	召开日期	会议内容	提出的重要意见和建议	其他履行职责的情况	异议事项具体情况（如有）
战略委员会	刘程宇（主任委员）、陈佳、彭建春	1	2024 年 07 月 19 日	审议《关于终止 2023 年度向特定对象发行股票事项并撤回申请文件的议案》	经过充分沟通讨论，一致通过所有议案。		

审计委员会	张锦慧（主任委员）、徐政、李春英	9	2024年01月12日	审议《2024年第一季度审计工作计划》；《审计委员会与外审会计师关于工作计划的沟通》	经过充分沟通讨论，一致通过所有议案。		
			2024年03月25日	审议《审计委员会与外审会计师关于年报审计工作的沟通》	经过充分沟通讨论，一致通过所有议案。		
			2024年04月11日	审议《公司2023年年度报告》；《公司2023年度内部控制自我评价报告》；《公司2023年度控股股东及其他关联方资金占用及担保情况的专项说明》；《关于对会计师事务所2023年度履职情况评估及履行监督职责情况报告》；《关于续聘2024年度审计机构的议案》；《2023年内部审计工作总结》；《2024年第一季度内部审计工作总结》；《2024年第二季度内部审计工作计划》；《关于修改〈会计师事务所选聘制度〉的议案》	经过充分沟通讨论，一致通过所有议案。		
			2024年04月22日	审议《公司2024年第一季度报告》	经过充分沟通讨论，一致通过所有议案。		
			2024年05月09日	审议《关于更正公司2024年第一季度报告的议案》	经过充分沟通讨论，一致通过所有议案。		
			2024年05月21日	审议《关于提名公司财务负责人的议案》	经过充分沟通讨论，一致通过所有议案。		
			2024年08月26日	审议《公司2024年半年度报告及摘要》；《公司2024年第二季度工作总结》；《公司2024年第三季度工作计划》	经过充分沟通讨论，一致通过所有议案。		
			2024年10月24日	审议《公司2024年第三季度报告》；《公司2024年第三季度内部审计工作总结》；《公司2024年第四季度内部审计工作计划》	经过充分沟通讨论，一致通过所有议案。		
			2024年12月25日	审议《2024年年度内部审计工作总结》；《2025年度内部审计工作计划》；《2025年第一季度审计工作计划》；《审计委员会与外审会计师关于工作计划的沟通》。	经过充分沟通讨论，一致通过所有议案。		
薪酬与考核委员会	徐政（主任委员）、张锦慧、李春英	2	2024年04月11日	审议《关于2023年度公司高级管理人员薪酬的议案》；《关于2024年度公司高级管理人员预计薪酬的议	经过充分沟通讨论，一致通过所有议案。		

				案》； 《关于回购注销部分激励对象已获授但尚未解锁的限制性股票的议案》			
			2024 年 07 月 19 日	审议《关于终止实施 2023 年股权激励计划暨回购注销限制性股票的议案》	经过充分沟通讨论，一致通过所有议案。		
提名委员会	彭建春（主任委员）、徐政、刘程宇	1	2024 年 05 月 21 日	审议《关于提名公司财务负责人的议案》	经过充分沟通讨论，一致通过所有议案。		

八、监事会工作情况

监事会在报告期内的监督活动中发现公司是否存在风险

是 否

监事会对报告期内的监督事项无异议。

九、公司员工情况

1、员工数量、专业构成及教育程度

报告期末母公司在职员工的数量（人）	2,546
报告期末主要子公司在职员工的数量（人）	1,578
报告期末在职员工的数量合计（人）	4,124
当期领取薪酬员工总人数（人）	4,124
母公司及主要子公司需承担费用的离退休职工人数（人）	0
专业构成	
专业构成类别	专业构成人数（人）
生产人员	2,195
销售人员	702
技术人员	869
财务人员	48
行政人员	310
合计	4,124
教育程度	
教育程度类别	数量（人）
博士及以上	5
硕士	127
本科	1,264
大专	661
大专以下	2,067
合计	4,124

2、薪酬政策

公司严格遵守《劳动合同法》等有关法律法规，并根据国家、当地政府有关劳动人事政策和公司规章制度制定了薪酬管理制度、绩效管理辦法等系列制度，在实践中不断的完善，为员工提供有竞争力、公平性、激励性、合法性的薪酬水平和福利待遇，公司针对不同体系员工提供多元化的福利体系，对多个业务不同的发展阶段，公司实施差异化激励的绩效薪酬体系，以激发员工潜能，提高员工积极性，激发组织整体活力，充分发挥薪酬的激励作用，促进公司发展战略目标的实现。

3、培训计划

持续夯实人才管理体系，打造高质量人才供应链，保障公司重大发展战略的落地执行。持续加大人力资本投入，吸引招募 985/211 应届高素质毕业生快充专精人才资源池；深入推行全员绩效管理业务执行，激发活力，提升个人及组织效益。构建研发工作管理 RPM 系统，使得开发工作可视、可管、可控，提升研发效率。构建销售和售前员工的季度绩效考核系统，强化过程管理，提升项目成功率，实现业务目标。深入地实施员工任职资格认证工作，优化任职标准，通过学习、传帮带等人才发展模式，加速梯队人才发展，支撑业务高效开展。

深入推行品质管理 QCC 竞赛评优，例行组织五星班组/五星员工/质量卫士等争先创优工作，营造质量文化，实现降本增效。协助推行实施供应链体系供应商管理变革，提升数字化管理认知及能力，推进采购业务流程等优化，助力业务高效、高质运营，提升大客户服务质量，促进公司业务发展。

人力资源是第一生产力。公司为员工提供宽广的发展机会，通过网络学院等平台提供丰富的学习资源，多方式提升员工知识和技能，助力成长，实现多赢。2024 年培训共计 41,050 人次，员工培训覆盖率 100%，持续助力人力资本增值。

4、劳务外包情况

适用 不适用

劳务外包的工时总数（小时）	577,402.5
劳务外包支付的报酬总额（元）	16,036,987.22

十、公司利润分配及资本公积金转增股本情况

报告期内利润分配政策，特别是现金分红政策的制定、执行或调整情况

适用 不适用

报告期内，公司的分红政策特别是现金分红政策是在充分考虑了公司未来发展需要、投资者投资回报及《未来三年股东回报规划》的要求等因素制定的，并将严格执行。

现金分红政策的专项说明	
是否符合公司章程的规定或股东大会决议的要求：	是
分红标准和比例是否明确和清晰：	是
相关的决策程序和机制是否完备：	是
独立董事是否履职尽责并发挥了应有的作用：	是
公司未进行现金分红的，应当披露具体原因，以及下一步为增强投资者回报水平拟采取的举措：	不适用
中小股东是否有充分表达意见和诉求的机会，其合法权益是否得到了充分保护：	是
现金分红政策进行调整或变更的，条件及程序是否合规、透明：	不适用

公司报告期内盈利且母公司可供股东分配利润为正但未提出现金红利分配预案

适用 不适用

本报告期利润分配及资本公积金转增股本情况

适用 不适用

每 10 股送红股数 (股)	0
每 10 股派息数 (元) (含税)	2.3
分配预案的股本基数 (股)	582,225,094
现金分红金额 (元) (含税)	133,911,771.62
以其他方式 (如回购股份) 现金分红金额 (元)	0.00
现金分红总额 (含其他方式) (元)	133,911,771.62
可分配利润 (元)	2,137,750,747.98
现金分红总额 (含其他方式) 占利润分配总额的比例	100%
本次现金分红情况	
公司发展阶段属成长期且有重大资金支出安排的,进行利润分配时,现金分红在本次利润分配中所占比例最低应达到 20%	
利润分配或资本公积金转增预案的详细情况说明	
公司经本次董事会审议通过的利润分配预案为:以 2024 年 12 月 31 日总股本 582,225,094 股为基数,向股东每 10 股派发现金红利 2.3 元 (含税),送红股 0 股 (含税),不以公积金转增股本。	

十一、公司股权激励计划、员工持股计划或其他员工激励措施的实施情况

适用 不适用

1、股权激励

1、2024 年 7 月 22 日,公司召开第六届董事会第十八次会议和第六届监事会第十四次会议审议通过了《关于终止实施 2023 年股权激励计划暨回购注销限制性股票的议案》。2024 年 8 月 7 日,公司召开的 2024 年度第一次临时股东大会批准了本次终止股权激励事项。

以上内容详见公司于 2024 年 7 月 23 日、2024 年 8 月 8 日在巨潮资讯网 (www.cninfo.com.cn) 上披露的相关公告。公司董事、高级管理人员获得的股权激励情况

适用 不适用

高级管理人员的考评机制及激励情况

已终止

2、员工持股计划的实施情况

适用 不适用

3、其他员工激励措施

适用 不适用

十二、报告期内的内部控制制度建设及实施情况

1、内部控制建设及实施情况

公司目前已依据《公司法》、《上市公司治理准则》、《深圳证券交易所上市公司自律监管指引第 1 号——主板上市公司规范运作》等法律法规，建立了较为合理和完善的公司内控制度，公司现有的内部控制制度符合国家法律法规的要求，符合当前公司生产经营实际情况需要，在公司经营管理的各个过程、各个关键环节中起到了较好的控制和防范作用，公司内部控制制度是有效的。

2、报告期内发现的内部控制重大缺陷的具体情况

是 否

十三、公司报告期内对子公司的管理控制情况

公司名称	整合计划	整合进展	整合中遇到的问题	已采取的解决措施	解决进展	后续解决计划
无	无	无	无	无	无	无

十四、内部控制评价报告或内部控制审计报告

1、内控评价报告

内部控制评价报告全文披露日期	2025 年 04 月 25 日	
内部控制评价报告全文披露索引	www.cninfo.com.cn 巨潮资讯网	
纳入评价范围单位资产总额占公司合并财务报表资产总额的比例	100.00%	
纳入评价范围单位营业收入占公司合并财务报表营业收入的比例	100.00%	
缺陷认定标准		
类别	财务报告	非财务报告
定性标准	<p>出现下列情形之一的，认定为重大缺陷：①公司控制环境无效；②公司董事、监事和高级管理人员舞弊；③注册会计师发现当期财务报表存在重大错报，而公司内部控制在运行过程中未能发现该错报；④公司审计委员会和审计部对内部控制的监督无效。出现下列情况之一的，认定为重要缺陷：①未按照公认会计准则选择和应用会计政策；②反舞弊程序和控制无效；③财务报告过程中出现单独或多项缺陷，虽然未达到重大缺陷认定标准，但影响到财务报告的真实、准确目标。一般缺陷：未构成重大缺陷、重要缺陷标准的其他内部控制缺陷。</p>	<p>如果缺陷发生的可能性高，会严重降低工作效率或效果、或严重加大效果的不确定性、或使之严重偏离预期目标为重大缺陷；如果缺陷发生的可能性较高，会显著降低工作效率或效果、或显著加大效果的不确定性、或使之显著偏离预期目标为重要缺陷；如果缺陷发生的可能性较小，会降低工作效率或效果、或加大效果的不确定性、或使之偏离预期目标为一般缺陷。出现下列情形通常表明非财务报告内部控制可能存在重大缺陷或重要缺陷：①违反国家法律、法规或规范性文件；②决策程序不科学导致重大决策失误；③重要业务缺乏制度控制或制度系统性失效；④内部控制评价的结果特别是重大或重要缺陷未得到整改；⑤安全、环保事故对公司造成重大负面影响的情形；⑥其他对公司</p>

		产生重大负面影响的情形。
定量标准	重大缺陷：资产总额潜在错报金额 \geq 资产总额的 1%；营业收入潜在错报金额 \geq 营业收入的 1%；利润总额潜在错报金额 \geq 利润总额的 5%。重要缺陷：资产总额的 0.5% \leq 资产总额潜在错报金额 $<$ 资产总额的 1%；营业收入的 0.5% \leq 营业收入潜在错报金额 $<$ 营业收入的 1%；利润总额的 3% \leq 利润总额潜在错报金额 $<$ 利润总额的 5%。一般缺陷：资产总额潜在错报金额 $<$ 资产总额的 0.5%；营业收入潜在错报金额 $<$ 营业收入的 0.5%；利润总额潜在错报金额 $<$ 利润总额的 3%。	重大缺陷：资产总额潜在错报金额 \geq 资产总额的 1%；营业收入潜在错报金额 \geq 营业收入的 1%；利润总额潜在错报金额 \geq 利润总额的 5%。重要缺陷：资产总额的 0.5% \leq 资产总额潜在错报金额 $<$ 资产总额的 1%；营业收入的 0.5% \leq 营业收入潜在错报金额 $<$ 营业收入的 1%；利润总额的 3% \leq 利润总额潜在错报金额 $<$ 利润总额的 5%。一般缺陷：资产总额潜在错报金额 $<$ 资产总额的 0.5%；营业收入潜在错报金额 $<$ 营业收入的 0.5%；利润总额潜在错报金额 $<$ 利润总额的 3%。
财务报告重大缺陷数量（个）		0
非财务报告重大缺陷数量（个）		0
财务报告重要缺陷数量（个）		0
非财务报告重要缺陷数量（个）		0

2、内部控制审计报告

适用 不适用

内部控制审计报告中的审议意见段	
我们认为，深圳科士达科技股份有限公司于 2024 年 12 月 31 日按照《企业内部控制基本规范》和相关规定在所有重大方面保持了有效的财务报告内部控制。	
内控审计报告披露情况	披露
内部控制审计报告全文披露日期	2025 年 04 月 25 日
内部控制审计报告全文披露索引	www.cninfo.com.cn 巨潮资讯网
内控审计报告意见类型	标准无保留意见
非财务报告是否存在重大缺陷	否

会计师事务所是否出具非标准意见的内部控制审计报告

是 否

会计师事务所出具的内部控制审计报告与董事会的自我评价报告意见是否一致

是 否

十五、上市公司治理专项行动自查问题整改情况

不适用

第五节 环境和社会责任

一、重大环保问题

上市公司及其子公司是否属于环境保护部门公布的重点排污单位

是 否

环境保护相关政策和行业标准

公司在日常生产经营过程中严格遵守《中华人民共和国环境保护法》、《中华人民共和国环境影响评价法》、《中华人民共和国大气污染防治法》、《中华人民共和国水污染防治法》、《中华人民共和国固体废物污染环境防治法》、《中华人民共和国噪声污染防治法》、《中华人民共和国节约能源法》、《中华人民共和国清洁生产促进法》、《中华人民共和国环境保护税法》、《危险废物转移管理办法》、《建设项目环境保护管理条例》、《排污许可管理条例》等国家相关环境保护法律法规以及地方环境保护相关法律法规，并实时更新适用我司的各级生态环境保护的法律法规。

公司遵守《大气污染物排放限值 DB44/27—2001》、《广东省水污染物排放限值标准 DB44/26-2001》、《工业企业厂界环境噪声排放标准（GB12348-2008）3类标准》等行业标准。

环境保护行政许可情况

1、广东科士达工业科技有限公司

公司按照环保要求取得“三同时”手续及排污许可证

- (1) 建设项目环境影响报告书：国环评证乙字第 2814 号，环评批复号：惠市环建〔2008〕J063 号；
- (2) 针对铅酸蓄电池车间（已于 2021 年 7 月停产拆除）的环境影响后评价报告；
- (3) 扩建环评报告表：环评批复号：惠市环（仲恺）建〔2018〕37 号；
- (4) 光伏发电自主备案登记：备案号：20234413000200000035；
- (5) 关于对广东科士达工业科技有限公司 UPS 项目的复函：惠仲环函〔2023〕249 号；
- (6) 广东科士达工业科技有限公司扩建光储系统集成产品生产基地建设项目环境影响报告表：环评批复号：惠市环（仲恺）建〔2023〕252 号；
- (7) 广东科士达工业科技有限公司改扩建项目环境影响报告表：环评批复号：惠市环（仲恺）建〔2024〕227 号；
- (8) 国家排污许可证：有效期 2024 年 12 月 30 日至 2029 年 12 月 29 日，证书编号 91441300796251955W001C。

2、江西长新金阳光电源有限公司

公司按照环保要求取得“三同时”手续及排污许可证

- (1) 《江西省环境保护厅关于对变更江西长新电源有限公司年产 1500 万 KVAh 电池项目江西长新金阳光电源有限公司先期工程（年产 180 万 KVAh 电池）竣工环境保护验收意见的函》（赣环评函〔2015〕148 号，2015 年 9 月）；
- (2) 《江西长新金阳光电源有限公司重力浇筑改连续板栅拉网制造项目环境影响报告书（报批稿）》；
- (3) 《江西省环境保护厅关于江西长新金阳光电源有限公司重力浇筑改连续板栅拉网制造项目环境影响报告书的批复》（赣环评字〔2017〕73 号，2017 年 11 月）；
- (4) 在 2022 年 6 月通过《江西长新金阳光电源有限公司重力浇筑改连续板栅拉网制造项目（先期 120 万 KVAH）竣工环境保护自主验收》；
- (5) 国家排污许可证：有效期 2020 年 3 月 3 日至 2023 年 3 月 2 日，证书编号：91360924598874502Y001V；已完成换证：有效期 2023 年 2 月 2 日至 2028 年 2 月 1 日，证书编号：91360924598874502Y001V。

行业排放标准及生产经营活动中涉及的污染物排放的具体情况

公司或子公司名称	主要污染物及特征污	主要污染物及特征污	排放方式	排放口数量	排放口分布情况	排放浓度/强度	执行的污染物排放标	排放总量	核定的排放总量	超标排放情况

	染物的种类	染物的名称					准			
广东科士达工业科技有限公司	废水污染物	化学需氧量	间接排放	1	DW002 生产废水总排口	18.817mg/L	《水污染物排放限值》(DB44/26-2001) 第二时段一级标准	0.03686t	0.1782t/a	无
广东科士达工业科技有限公司	废水污染物	氨氮	间接排放	1	DW002 生产废水总排口	0.485mg/L	《水污染物排放限值》(DB44/26-2001) 第二时段一级标准	0.000972t	0.0198t/a	无
江西长新金阳光电源有限公司	废气污染物	铅及化合物	废气经处理后排放	8	DA003-DA010 铅尘废气排放口	0.275mg/m ³	《电池工业污染物排放标准 GB》(30484-2013)	0.098714 t/a	0.16114 t/a	无
江西长新金阳光电源有限公司	废气污染物	硫酸雾	废气经处理后排放	3	DA001、DA002、DA010 硫酸雾废气排放口	0.59mg/m ³	《电池工业污染物排放标准 GB》(30484-2013)	/	/	无

对污染物的处理

1、广东科士达工业科技有限公司

(1) 废水处理设施：建设了综合废水处理设施，采用混凝沉淀+斜管沉淀+机械过滤工艺，表面处理除油除锈产生的废水，处理达标后排放或回用。公司定期对污水处理设施进行维护保养，确保设施正常运转。

(2) 废气处理设施：废气防治污染设施主要有集气罩装置、水喷淋塔、碱液喷淋塔以及活性炭过滤设施，均运行正常，设备定期点检，确保正常运行。

(3) 固体废物：建有一般固废房和危废仓库并根据环保要求委托资质单位定期进行处置。

2、江西长新金阳光电源有限公司

(1) 建设了车间废水预处理设施，采用“隔油沉淀+混凝反应+除铈+斜板沉淀+砂碳过滤”组合工艺处理后经车间废水排口排入清水池，部分车间回用部分排入春兴污水处理站采用混凝反应+除铈+斜板沉淀+机械过滤+反渗透组合工艺处理后废水外排至江西宜丰工业园区污水处理厂再处理。

(2) 废气防治污染设施主要有集气罩装置、旋风除尘器+布袋除尘器+滤筒除尘器和 HKE 型铅烟净化塔+CQT 型湿式除尘器以及碱液喷淋塔，均运行正常。

(3) 固体废物：建有一般固废房和危废仓库并根据环保要求委托资质单位定期进行处置。

环境自行监测方案

1、广东科士达工业科技有限公司：

公司严格按照排污许可证、环境影响评价报告等相关要求，制定环境自行监测方案，方案编号 V2024011701，按照自行监测方案委托有资质的环境监测机构按时对公司排放的废水和废气污染物和噪声进行取样检测，并将检测结果如实上传到全国污染源监测信息管理与共享平台。

2、江西长新金阳光电源有限公司

公司严格按照排污许可证、环境影响评价报告等相关要求，制定环境自行监测方案，方案编号 V2023110201，按照自行监测方案委托有资质的环境监测机构按时对公司排放的废水和废气污染物和噪声进行取样检测，并将检测结果如实上传到全国污染源监测信息管理与共享平台。

突发环境事件应急预案

子公司均严格按照《突发环境应急管理办法》等相关要求，开展环境风险评估，制定了《突发环境事件应急预案》、《环境风险评估报告》，定期组织员工进行了突发环境事件应急预案培训和突发环境事件应急演练。

环境治理和保护的投入及缴纳环境保护税的相关情况

报告期内，公司缴纳环境保护税 201,930.15 元。

在报告期内为减少其碳排放所采取的措施及效果

适用 不适用

报告期内因环境问题受到行政处罚的情况

公司或子公司名称	处罚原因	违规情形	处罚结果	对上市公司生产经营的影响	公司的整改措施
无	无	无	无	无	无

其他应当公开的环境信息：无

其他环保相关信息：无

二、社会责任情况

具体内容请参阅公司于 2025 年 4 月 25 日在巨潮资讯网上披露的《2024 年度环境、社会和治理（ESG）报告》。

三、巩固拓展脱贫攻坚成果、乡村振兴的情况

无

第六节 重要事项

一、承诺事项履行情况

1、公司实际控制人、股东、关联方、收购人以及公司等承诺相关方在报告期内履行完毕及截至报告期末尚未履行完毕的承诺事项

适用 不适用

承诺事由	承诺方	承诺类型	承诺内容	承诺时间	承诺期限	履行情况
其他对公司中小股东所作承诺	宁波科士达、刘程宇、刘玲	关于同业竞争、关联交易、资金占用方面的承诺	1、为避免同业竞争，维护公司的利益和保证公司的长期稳定发展，本公司控股股东深圳市科士达电源设备有限公司（现更名为宁波科士达创业投资合伙企业（有限合伙））向本公司出具了《避免同业竞争的承诺函》，承诺如下：本公司（包括本公司控制的全资、控股企业或其他关联企业，下同）目前未从事与发行人现从事的 UPS 以及配套的阀控式密封铅酸蓄电池的研发、生产、销售和配套服务相同或类似的业务，与发行人不构成同业竞争。而且在发行人依法存续期间，本公司承诺不经营前述业务，以避免与发行人构成同业竞争。若因本公司或发行人的业务发展，而导致本公司的业务与发行人的业务发生重合而可能构成竞争，本公司同意由发行人在同等条件下优先收购该等业务所涉资产或股权，和/或通过合法途径促使本公司所控制的全资、控股企业或其他关联企业向发行人转让该等资产或控股权，和/或通过其他公平、合理的途径对本公司的业务进行调整以避免与发行人的业务构成同业竞争。如因本公司未履行本承诺函所作的承诺而给发行人造成损失的，本公司对因此给发行人造成的损失予以赔偿。 2、公司实际控制人刘程宇、刘玲夫妇向本公司出具了《避免同业竞争的承诺函》，承诺如下：无论是否获得发行人许可，不直接或间接从事与发行人相同或相似的业务，保证将采取合法、有效的措施，促使本人拥有控制权的公司、企业与其他经济组织及本人的其他关联企业不直接或间接从事与发行人相同或相似的业务；保证不利用发行人实际控制人的身份进行其他任何损害发行人及其他股东权益的活动。如违反本承诺函，本人愿意承担由此产生的全部责任，充分赔偿或补偿由此给发行人造成的所有直接或间接损失。本承诺函一经签署立即生效，且上述承诺在本人对发行人拥有由资本或非资本因素形成的直接或间接的控制权或对发行人存在重大影响的期间内持续有效，且不可变更或撤销。	2010年11月23日	长期有效	严格履行
其他对公司中小股东所作承诺	宁波科士达	其他承诺	公司股票上市前，深圳市当时住房公积金制度是基于《深圳市社会保险暂行规定》（深府[1992]128号）、《深圳市社会保险暂行规定职工养老保险及住房公积金实施细则》（深府[1992]179号）两个规范性文件建立起来的，	2010年02月01日	长期有效	严格履行

			根据该等规定，职工住房公积金的规定适用于有本市常住户口的企业固定职工和合同制职工。鉴于在深圳市的实践操作过程中未建立住房公积金制度的公司一般采取住房补贴的形式，公司建立了符合自身的住房补贴制度。为此，本公司控股股东深圳市科士达电源设备有限公司（现更名为宁波科士达创业投资合伙企业（有限合伙））及实际控制人刘程宇、刘玲承诺：如今后公司或子公司因未缴或少缴职工住房公积金而被相关有权部门要求补缴或承担额外费用的，本公司/本人将向公司或子公司承担需要补缴的全部住房公积金和额外费用。			
其他对公司中小股东所作承诺	宁波科士达	其他承诺	本公司控股股东深圳市科士达电源设备有限公司（现更名为宁波科士达创业投资合伙企业（有限合伙））承诺：如今后公司或深圳市科士达电池有限公司（现更名为深圳市科士达电气系统有限公司）因公司上市前享受的税收优惠而被税务机关要求补缴税款和承担额外费用的，深圳市科士达电源设备有限公司（现更名为宁波科士达创业投资合伙企业（有限合伙））将向公司或深圳市科士达电池有限公司（现更名为深圳市科士达电气系统有限公司）承担需要补缴的全部税款和额外费用。	2010年11月23日	长期有效	严格履行
承诺是否按时履行				是		
如承诺超期未履行完毕的，应当详细说明未完成履行的具体原因及下一步的工作计划				不适用		

2、公司资产或项目存在盈利预测，且报告期仍处在盈利预测期间，公司就资产或项目达到原盈利预测及其原因做出说明

适用 不适用

二、控股股东及其他关联方对上市公司的非经营性占用资金情况

适用 不适用

公司报告期不存在控股股东及其他关联方对上市公司的非经营性占用资金。

三、违规对外担保情况

适用 不适用

公司报告期无违规对外担保情况。

四、董事会对最近一期“非标准审计报告”相关情况的说明

适用 不适用

五、董事会、监事会、独立董事（如有）对会计师事务所本报告期“非标准审计报告”的说明

适用 不适用

六、与上年度财务报告相比，会计政策、会计估计变更或重大会计差错更正的情况说明

适用 不适用

公司报告期会计政策变更的情况详见第十节、五、43、重要会计政策和会计估计变更。

七、与上年度财务报告相比，合并报表范围发生变化的情况说明

适用 不适用

报告期内，公司新设科士达新能源德国有限责任公司和科士达波兰有限责任公司，纳入合并报表范围；并注销深圳科士达未来新能源有限公司、唐山科士达新能源有限公司。

八、聘任、解聘会计师事务所情况

现聘任的会计师事务所

境内会计师事务所名称	中勤万信会计师事务所（特殊普通合伙）
境内会计师事务所报酬（万元）	63
境内会计师事务所审计服务的连续年限	13
境内会计师事务所注册会计师姓名	李志光、陈丽敏
境内会计师事务所注册会计师审计服务的连续年限	李志光连续服务 1 年，陈丽敏连续服务 2 年

当期是否改聘会计师事务所

是 否

聘请内部控制审计会计师事务所、财务顾问或保荐人情况

适用 不适用

本年度，公司聘请中勤万信会计师事务所（特殊普通合伙）为内部控制审计机构，报告期共支付费用 15 万元。

九、年度报告披露后面临退市情况

适用 不适用

十、破产重整相关事项

适用 不适用

公司报告期未发生破产重整相关事项。

十一、重大诉讼、仲裁事项

适用 不适用

诉讼（仲裁）基本情况	涉案金额（万元）	是否形成预计负债	诉讼（仲裁）进展	诉讼（仲裁）审理结果及影响	诉讼（仲裁）判决执行情况	披露日期	披露索引
诉讼福建宇福智能科技有限公司、陈建顺	11,930.75	否	无财产可执行，已终结本次执行程	我司胜诉	部分回款，剩余款项在申请执行人发现被	2024 年 08 月 29 日	巨潮资讯网 www.cninfo.com.cn

产品买卖合同 纠纷			序。		执行人有可供 执行财产的， 可以再次申请 执行。		
诉讼江阴海润 太阳能电力有 限公司产品买 卖合同纠纷	1,330.33	否	江阴海润已 进入破产程 序	我司胜诉	已部分回款。	2024年08 月29日	巨潮资讯网 www.cninfo .com.cn
诉讼北京金易 格新能源科技 发展有限公 司、北京天工 博鸿科技发展 有限责任公 司、班广生招 投标文件纠纷	30.16	否	无财产可执 行，已终结 本次执行程 序。	我司胜诉	部分回款，剩 余款项在申请 执行人发现被 执行人有可供 执行财产的， 可以再次申请 执行。	2024年08 月29日	巨潮资讯网 www.cninfo .com.cn
诉讼美桔新能 源科技（苏 州）有限公司 产品买卖合同 纠纷	24.26	否	无财产可执 行，已终结 本次执行程 序。	我司胜诉	部分回款，剩 余款项在申请 执行人发现被 执行人有可供 执行财产的， 可以再次申请 执行。	2024年08 月29日	巨潮资讯网 www.cninfo .com.cn
诉讼美桔新能 源科技（苏 州）有限公司 产品买卖合同 纠纷	94.46	否	无财产可执 行，已终结 本次执行程 序。	我司胜诉	部分回款，剩 余款项在申请 执行人发现被 执行人有可供 执行财产的， 可以再次申请 执行。	2024年08 月29日	巨潮资讯网 www.cninfo .com.cn
诉讼吉林省海 科新能源科技 有限公司产品 买卖合同纠纷	351.1	否	无财产可执 行，已终结 本次执行程 序。	我司胜诉	部分回款，剩 余款项在申请 执行人发现被 执行人有可供 执行财产的， 可以再次申请 执行。	2024年08 月29日	巨潮资讯网 www.cninfo .com.cn
诉讼南京国睿 新能电子有限 公司产品买卖 合同纠纷	145.38	否	南京国睿已 注销	我司胜诉	已部分回款。	2024年08 月29日	巨潮资讯网 www.cninfo .com.cn

十二、处罚及整改情况

适用 不适用

公司报告期不存在处罚及整改情况。

十三、公司及其控股股东、实际控制人的诚信状况

适用 不适用

十四、重大关联交易

1、与日常经营相关的关联交易

适用 不适用

公司报告期未发生与日常经营相关的关联交易。

2、资产或股权收购、出售发生的关联交易

适用 不适用

公司报告期未发生资产或股权收购、出售的关联交易。

3、共同对外投资的关联交易

适用 不适用

公司报告期未发生共同对外投资的关联交易。

4、关联债权债务往来

适用 不适用

公司报告期不存在关联债权债务往来。

5、与存在关联关系的财务公司的往来情况

适用 不适用

公司与存在关联关系的财务公司与关联方之间不存在存款、贷款、授信或其他金融业务。

6、公司控股的财务公司与关联方的往来情况

适用 不适用

公司控股的财务公司与关联方之间不存在存款、贷款、授信或其他金融业务。

7、其他重大关联交易

适用 不适用

公司报告期无其他重大关联交易。

十五、重大合同及其履行情况

1、托管、承包、租赁事项情况

(1) 托管情况

适用 不适用

公司报告期不存在托管情况。

(2) 承包情况

适用 不适用

公司报告期不存在承包情况。

(3) 租赁情况

适用 不适用

租赁情况说明

报告期内，公司将闲置厂房及办公楼对外租赁，租金收入 4,896,240.53 元。

为公司带来的损益达到公司报告期利润总额 10%以上的项目

适用 不适用

公司报告期不存在为公司带来的损益达到公司报告期利润总额 10%以上的租赁项目。

2、重大担保

适用 不适用

单位：万元

公司对子公司的担保情况											
担保对象名称	担保额度相关公告披露日期	担保额度	实际发生日期	实际担保金额	担保类型	担保物（如有）	反担保情况（如有）	担保期	是否履行完毕	是否为关联方担保	
深圳毅科达能源投资有限公司	2016年07月19日	10,500	2016年07月19日	10,500	抵押	科士达科技工业园厂房1等四项物业	无	2016年7月19日至深圳毅科达能源投资有限公司履行完毕股权回购义务、债务清偿义务的履行期（还款期）届满之日起另加两年期满。	否	否	
深圳科士达新能源有限公司	2024年04月16日	50,000	2024年05月29日	10,000	连带责任保证	无	无	自单笔授信业务的主合同签订之日起至主合同项下的债务履行期限届满日后三年止	否	否	
深圳科士达新能源有限公司	2024年04月16日	50,000	2024年08月01日	13,000	连带责任保证	无	无	自单笔授信业务的主合同签订之日起至主合同项下的债务履行期限届满日后三年止	否	否	
报告期内审批对子公司担保额度合计（B1）			50,000	报告期内对子公司担保实际发生额合计（B2）						23,000	
报告期末已审批的对子公司担保额度合计（B3）			60,500	报告期末对子公司实际担保余额合计（B4）						33,500	
子公司对子公司的担保情况											
担保对象名称	担保额度相关公告披露日期	担保额度	实际发生日期	实际担保金额	担保类型	担保物（如有）	反担保情况（如有）	担保期	是否履行完毕	是否为关联方担保	
公司担保总额（即前三大项的合计）											
报告期内审批担保额度合计（A1+B1+C1）			50,000	报告期内担保实际发生额合计（A2+B2+C2）						23,000	
报告期末已审批的担保额度合计（A3+B3+C3）			60,500	报告期末实际担保余额合计（A4+B4+C4）						33,500	
实际担保总额（即 A4+B4+C4）占公司净资产的比例											7.70%
其中：											

3、委托他人进行现金资产管理情况

(1) 委托理财情况

适用 不适用

报告期内委托理财概况

单位：万元

具体类型	委托理财的资金来源	委托理财发生额	未到期余额	逾期未收回的金额	逾期未收回理财已计提减值金额
银行理财产品	自有资金	101,119.48	59,610.95	0	0
合计		101,119.48	59,610.95	0	0

单项金额重大或安全性较低、流动性较差的高风险委托理财具体情况

适用 不适用

委托理财出现预期无法收回本金或存在其他可能导致减值的情形

适用 不适用

(2) 委托贷款情况

适用 不适用

公司报告期不存在委托贷款。

4、其他重大合同

适用 不适用

公司报告期不存在其他重大合同。

十六、其他重大事项的说明

适用 不适用

公司报告期不存在需要说明的其他重大事项。

十七、公司子公司重大事项

适用 不适用

第七节 股份变动及股东情况

一、股份变动情况

1、股份变动情况

单位：股

	本次变动前		本次变动增减（+，-）					本次变动后	
	数量	比例	发行新股	送股	公积金转股	其他	小计	数量	比例
一、有限售条件股份	21,834,430.00	3.72%				-4,807,250.00	-4,807,250.00	17,027,180.00	2.92%
1、国家持股									
2、国有法人持股									
3、其他内资持股	21,797,430.00	3.71%				-4,770,250.00	-4,770,250.00	17,027,180.00	2.92%
其中：境内法人持股									
境内自然人持股	21,797,430.00	3.71%				-4,770,250.00	-4,770,250.00	17,027,180.00	2.92%
4、外资持股	37,000.00	0.01%				-37,000.00	-37,000.00	0.00	
其中：境外法人持股									
境外自然人持股	37,000.00	0.01%							
二、无限售条件股份	565,139,664.00	96.28%				58,250.00	58,250.00	565,197,914.00	97.08%
1、人民币普通股	565,139,664.00	96.28%				58,250.00	58,250.00	565,197,914.00	97.08%
2、境内上市的外资股									
3、境外上市的外资股									
4、其他									
三、股份总数	586,974,094.00	100.00%				-4,749,000.00	-4,749,000.00	582,225,094.00	100.00%

股份变动的理由

适用 不适用

1、2024 年 1 月 2 日，按照董事、监事、高级管理人员股份锁定的相关规定，高管锁定股由 17,085,430 股减少至 17,027,180 股，从而导致公司有限售条件股份减少 58,250 股；

2、2024 年 1 月 16 日、2024 年 5 月 28 日、2024 年 8 月 22 日，公司办理完成回购注销激励股份合计 4,749,000 股，从而导致公司有限售条件股份减少 4,749,000 股，暨总股本减少 4,749,000 股。

股份变动的批准情况

适用 不适用

1、公司回购注销激励股份事项已经公司第六届董事会第十一次会议及 2023 年第二次临时股东大会、第六届董事会第十三次会议及 2023 年度股东大会、第六届董事会第十八次会议及 2024 年第一次临时股东大会审议通过，决议程序合法有效。

股份变动的过户情况

适用 不适用

股份变动对最近一年和最近一期基本每股收益和稀释每股收益、归属于公司普通股股东的每股净资产等财务指标的影响

适用 不适用

公司认为必要或证券监管机构要求披露的其他内容

适用 不适用

2、限售股份变动情况

适用 不适用

单位：股

股东名称	期初限售股数	本期增加限售股数	本期解除限售股数	期末限售股数	限售原因	解除限售日期
李春英	1,422,285		187,500	1,234,785	高管锁定股，根据相关规定执行	本期解除限售股数中 15 万股为公司回购注销激励股；3.75 万股于 2024 年 1 月 2 日根据高管锁定股规定解除限售。
陈佳	100,000		100,000	0	无	本期解除限售股数为公司回购注销激励股。
范涛	125,000		100,000	25,000	高管锁定股，根据相关规定执行	本期解除限售股数中 8 万股为公司回购注销激励股；2 万股于 2024 年 1 月 2 日根据高管锁定股规定解除限售。
胡巍	80,000		80,000	0	无	本期解除限售股数为公司回购注销激励股。
缪玲秋	12,633		750	11,883	高管锁定股，根据相关规定执行	2024 年 1 月 2 日根据高管锁定股规定解除限售。
其他激励对象	4,339,000		4,339,000	0	无	本期解除限售股数为公司回购注销激励股。
合计	6,078,918	0	4,807,250	1,271,668	--	--

二、证券发行与上市情况

1、报告期内证券发行（不含优先股）情况

适用 不适用

2、公司股份总数及股东结构的变动、公司资产和负债结构的变动情况说明

适用 不适用

本报告期，公司股份总数和股东结构发生变化，系公司回购注销股权激励限售股的影响。股份总数及股东结构的变动情况见本节“一、股份变动情况”；本次终止股权激励最终注销的股份数占注销前总股本的 0.8%，对公司资产和负债结构的影响极小。

3、现存的内部职工股情况

适用 不适用

三、股东和实际控制人情况

1、公司股东数量及持股情况

单位：股

报告期末普通股 股东总数	69,032	年度报告披露 日前上一月末 普通股 股东总 数	73,821	报告期末表 决权恢复的 优先股股东 总数（如 有）（参见 注 8）	0	年度报告披露日前 上一月末表决权恢 复的优先股股东总 数（如有）（参见注 8）	0	
持股 5%以上的股东或前 10 名股东持股情况（不含通过转融通出借股份）								
股东名称	股东性质	持股比 例	报告期末持 股数量	报告期内增 减变动情况	持有有限 售条件的 股份数量	持有无限 售条件的 股份数量	质押、标记或冻结 情况	
							股份状态	数量
宁波科士达创业 投资合伙企业 （有限合伙）	境内非国 有法人	57.76%	336,284,260	0	0	336,284,260	不适用	0
刘玲	境内自然 人	3.61%	21,007,350	0	15,755,512	5,251,838	不适用	0
香港中央结算有 限公司	境外法人	1.34%	7,812,617	2,943,964	0	7,812,617	不适用	0
中国银行股份有限公司—华泰柏 瑞中证光伏产业 交易型开放式指 数证券投资基金	其他	0.37%	2,179,324	71,800	0	2,179,324	不适用	0
招商银行股份有限公司—南方中 证 1000 交易型 开放式指数证券 投资基金	其他	0.33%	1,911,700	1,911,700	0	1,911,700	不适用	0
中信建投证券股	其他	0.29%	1,707,450	108,000	0	1,707,450	不适用	0

份有限公司一天弘中证光伏产业指数型发起式证券投资基金								
李春英	境内自然人	0.29%	1,696,380	-150,000	1,234,785	461,595	不适用	0
#张静	境内自然人	0.22%	1,277,200	1,277,200	0	1,277,200	不适用	0
中国银行股份有限公司-海富通股票混合型证券投资基金	其他	0.22%	1,254,100	1,254,100	0	1,254,100	不适用	0
中国国际金融股份有限公司	国有法人	0.19%	1,086,856	-339,212	0	1,086,856	不适用	0
战略投资者或一般法人因配售新股成为前 10 名股东的情况（如有）（参见注 3）			无					
上述股东关联关系或一致行动的说明			上述股东中，刘玲女士为宁波科士达创业投资合伙企业（有限合伙）的有限合伙人、本公司实际控制人、本公司董事，与公司实际控制人刘程宇先生为夫妻关系；李春英先生为公司董事。					
上述股东涉及委托/受托表决权、放弃表决权情况的说明			无					
前 10 名股东中存在回购专户的特别说明（如有）（参见注 10）			无					
前 10 名无限售条件股东持股情况（不含通过转融通出借股份、高管锁定股）								
股东名称		报告期末持有无限售条件股份数量		股份种类				
				股份种类		数量		
宁波科士达创业投资合伙企业（有限合伙）		336,284,260		人民币普通股		336,284,260		
香港中央结算有限公司		7,812,617		人民币普通股		7,812,617		
刘玲		5,251,838		人民币普通股		5,251,838		
中国银行股份有限公司-华泰柏瑞中证光伏产业交易型开放式指数证券投资基金		2,179,324		人民币普通股		2,179,324		
招商银行股份有限公司-南方中证 1000 交易型开放式指数证券投资基金		1,911,700		人民币普通股		1,911,700		
中信建投证券股份有限公司-一天弘中证光伏产业指数型发起式证券投资基金		1,707,450		人民币普通股		1,707,450		
#张静		1,277,200		人民币普通股		1,277,200		
中国银行股份有限公司-海富通股票混合型证券投资基金		1,254,100		人民币普通股		1,254,100		
中国国际金融股份有限公司		1,086,856		人民币普通股		1,086,856		
MORGAN STANLEY & CO. INTERNATIONAL PLC.		1,073,054		人民币普通股		1,073,054		
前 10 名无限售流通股股东之间，以及前 10 名无限售流通股股东和前 10 名股东之间关联关系或一致行动的说明			上述股东中，刘玲女士为宁波科士达创业投资合伙企业（有限合伙）的有限合伙人、本公司实际控制人、本公司董事，与公司实际控制人刘程宇先生为夫妻关系。					
前 10 名普通股股东参与融资融券业务情况说明（如有）（参见注 4）			股东张静通过长江证券股份有限公司客户信用交易担保证券账户持有 1,180,000 股。					

持股 5%以上股东、前 10 名股东及前 10 名无限售流通股股东参与转融通业务出借股份情况

适用 不适用

单位：股

持股 5%以上股东、前 10 名股东及前 10 名无限售流通股股东参与转融通业务出借股份情况								
股东名称 （全称）	期初普通账户、信用账户持股		期初转融通出借股份且尚未归还		期末普通账户、信用账户持股		期末转融通出借股份且尚未归还	
	数量合计	占总股本的比例	数量合计	占总股本的比例	数量合计	占总股本的比例	数量合计	占总股本的比例

中国银行股份有限公司—华泰柏瑞中证光伏产业交易型开放式指数证券投资基金	2,107,524.00	0.36%	485,200.00	0.08%	2,179,324.00	0.37%	0.00	0.00%
中信建投证券股份有限公司—天弘中证光伏产业指数型发起式证券投资基金	1,599,450.00	0.27%	481,900.00	0.08%	1,707,450.00	0.29%	0.00	0.00%
中国国际金融股份有限公司	1,426,068.00	0.24%	1,000.00	0.00%	1,086,856.00	0.19%	0.00	0.00%

前 10 名股东及前 10 名无限售流通股股东因转融通出借/归还原因导致较上期发生变化

适用 不适用

公司前 10 名普通股股东、前 10 名无限售条件普通股股东在报告期内是否进行约定购回交易

是 否

公司前 10 名普通股股东、前 10 名无限售条件普通股股东在报告期内未进行约定购回交易。

2、公司控股股东情况

控股股东性质：自然人控股

控股股东类型：法人

控股股东名称	法定代表人/单位负责人	成立日期	组织机构代码	主要经营业务
宁波科士达创业投资合伙企业（有限合伙）	刘程宇	1997 年 03 月 18 日	91650100734158931G	一般项目：股权投资；创业投资。
控股股东报告期内控股和参股的其他境内外上市公司的股权情况		无		

控股股东报告期内变更

适用 不适用

公司报告期控股股东未发生变更。

3、公司实际控制人及其一致行动人

实际控制人性质：境内自然人

实际控制人类型：自然人

实际控制人姓名	与实际控制人关系	国籍	是否取得其他国家或地区居留权
刘程宇	本人	中国	是
刘玲	一致行动（含协议、亲属、同一控制）	中国	是

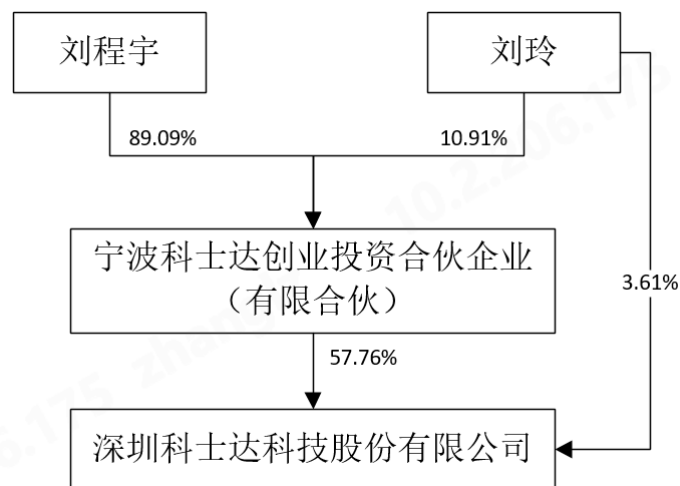
主要职业及职务	刘程宇先生，1993 年加入公司，历任公司前身霞浦科士达及科士达有限公司董事、总经理、董事长等职务，现任本公司董事长、总经理；刘玲女士，1998 年加入公司，现任本公司董事、行政事务总监。
过去 10 年曾控股的境内外上市公司情况	不适用

实际控制人报告期内变更

适用 不适用

公司报告期实际控制人未发生变更。

公司与实际控制人之间的产权及控制关系的方框图



实际控制人通过信托或其他资产管理方式控制公司

适用 不适用

4、公司控股股东或第一大股东及其一致行动人累计质押股份数量占其所持公司股份数量比例达到 80%

适用 不适用

5、其他持股在 10%以上的法人股东

适用 不适用

6、控股股东、实际控制人、重组方及其他承诺主体股份限制减持情况

适用 不适用

四、股份回购在报告期的具体实施情况

股份回购的实施进展情况

适用 不适用

采用集中竞价交易方式减持回购股份的实施进展情况

适用 不适用

第八节 优先股相关情况

适用 不适用

报告期公司不存在优先股。

第九节 债券相关情况

适用 不适用

第十节 财务报告

一、审计报告

审计意见类型	标准的无保留意见
审计报告签署日期	2025 年 04 月 24 日
审计机构名称	中勤万信会计师事务所（特殊普通合伙）
审计报告文号	勤信审字【2025】第 1908 号
注册会计师姓名	李志光、陈丽敏

审计报告正文

一、审计意见

我们审计了深圳科士达科技股份有限公司（以下简称科士达公司）财务报表，包括 2024 年 12 月 31 日的合并及母公司资产负债表，2024 年度的合并及母公司利润表、合并及母公司现金流量表、合并及母公司所有者权益变动表以及财务报表附注。

我们认为，后附的财务报表在所有重大方面按照企业会计准则的规定编制，公允反映了科士达公司 2024 年 12 月 31 日的合并及母公司财务状况以及 2024 年度的合并及母公司经营成果和现金流量。

二、形成审计意见的基础

我们按照中国注册会计师审计准则的规定执行了审计工作。审计报告的“注册会计师对财务报表审计的责任”部分进一步阐述了我们在这些准则下的责任。按照中国注册会计师职业道德守则，我们独立于科士达公司，并履行了职业道德方面的其他责任。我们相信，我们获取的审计证据是充分、适当的，为发表审计意见提供了基础。

三、关键审计事项

关键审计事项是根据我们的职业判断，认为对本期财务报表审计最为重要的事项。这些事项的应对以对财务报表整体进行审计并形成审计意见为背景，我们不对这些事项单独发表意见。我们确定下列事项是需要在审计报告中沟通的关键审计事项。

（一）收入确认

1、事项描述

相关信息披露详见财务报表附注三（三十一）、五（四十四）及十六所述。

科士达公司 2024 年度营业收入 4,158,978,409.78 元（合并财务报表口径，下同），收入主要来源于智慧电源、数据中心、光储充产品及系统、新能源能源收入等产品。由于营业收入是科士达公司的关键业绩指标之一，产生错报的固有风险较高，因此我们将科士达公司营业收入确认作为关键审计事项。

2、审计应对

我们执行的主要审计程序如下：

（1）了解和评价了与收入确认相关的内部控制的设计和运行的有效性，并对控制的运行有效性进行了测试，复核相关会计政策是否正确且一贯地运用；

（2）结合产品类型对收入以及毛利情况执行分析，判断本期营业收入、毛利及毛利率变动的合理性；

（3）对重要客户执行了交易测试，检查相关程序文件，包括销售合同、发货单、签收/验收记录及银行收款记录；

(4) 将中国电子口岸系统中出口货物明细数据与科士达公司账面数据进行比对，以验证境外销售金额的准确性和真实性；

(5) 对收入执行了截止测试；

(6) 根据客户交易的特点和性质，对重要客户执行函证程序以确认应收账款余额和销售收入金额。

(二) 应收账款坏账准备

1、事项描述

相关信息披露详见财务报表附注三(十一)、五(四)所述。

截至 2024 年 12 月 31 日，科士达公司的应收账款余额为 1,948,113,690.57 元，坏账准备为 448,925,393.37 元，应收账款账面价值 1,499,188,297.20 元，占科士达公司 2024 年 12 月 31 日资产总额的 20.87%。坏账准备的计提涉及及管理层的判断，而实际情况有可能与预期存在差异。

我们关注该事项是由于上述应收账款账面价值对科士达公司合并财务报表而言是重大的，且应收账款的坏账准备计提涉及重大的管理层判断。

2、审计应对

我们执行的主要审计程序如下：

(1) 了解、评估并测试了科士达公司自审批客户信用期至定期审阅客户应收账款坏账准备的流程及关键内部控制；

(2) 通过审阅销售合同与对管理层的访谈，了解和评估了科士达公司的应收账款坏账准备政策；

(3) 对管理层所编制的应收账款的账龄准确性进行了测试；

(4) 获取了管理层评估应收账款是否发生减值以及计提坏账准备所依据的资料，评价其恰当性和充分性；通过比较前期坏账准备计提数与实际发生数，并结合对期后回款的检查，评价应收账款坏账准备计提的充分性；

(5) 对重要应收账款与管理层讨论其可收回性，并执行独立函证程序。

四、其他信息

科士达公司管理层(以下简称管理层)对其他信息负责。其他信息包括年度报告中涵盖的信息，但不包括财务报表和我们的审计报告。

我们对财务报表发表的审计意见不涵盖其他信息，我们也不对其他信息发表任何形式的鉴证结论。

结合我们对财务报表的审计，我们的责任是阅读其他信息，在此过程中，考虑其他信息是否与财务报表或我们在审计过程中了解到的情况存在重大不一致或者似乎存在重大错报。

基于我们已执行的工作，如果我们确定其他信息存在重大错报，我们应当报告该事实。在这方面，我们无任何事项需要报告。

五、管理层和治理层对财务报表的责任

科士达公司管理层负责按照企业会计准则的规定编制财务报表，使其实现公允反映，并设计、执行和维护必要的内部控制，以使财务报表不存在由于舞弊或错误导致的重大错报。

在编制财务报表时，管理层负责评估科士达公司的持续经营能力，披露与持续经营相关的事项(如适用)，并运用持续经营假设，除非管理层计划清算、终止运营或别无其他现实的选择。

科士达公司治理层(以下简称治理层)负责监督科士达公司的财务报告过程。

六、注册会计师对财务报表审计的责任

我们的目标是对财务报表整体是否不存在由于舞弊或错误导致的重大错报获取合理保证，并出具包含审计意见的审计报告。合理保证是高水平的保证，但并不能保证按照审计准则执行的审计在某一重大错报存在时总能发现。

错报可能由于舞弊或错误导致，如果合理预期错报单独或汇总起来可能影响财务报表使用者依据财务报表作出的经济决策，则通常认为错报是重大的。

在按照审计准则执行审计工作的过程中，我们运用职业判断，并保持职业怀疑。同时，我们也执行以下工作：

(一) 识别和评估由于舞弊或错误导致的财务报表重大错报风险，设计和实施审计程序以应对这些风险，并获取充分、适当的审计证据，作为发表审计意见的基础。由于舞弊可能涉及串通、伪造、故意遗漏、虚假陈述或凌驾于内部控制之上，未能发现由于舞弊导致的重大错报的风险高于未能发现由于错误导致的重大错报的风险。

(二) 了解与审计相关的内部控制，以设计恰当的审计程序。

(三) 评价管理层选用会计政策的恰当性和作出会计估计及相关披露的合理性。

(四) 对管理层使用持续经营假设的恰当性得出结论。同时，根据获取的审计证据，就可能对科士达公司持续经营能力产生重大疑虑的事项或情况是否存在重大不确定性得出结论。如果我们得出结论认为存在重大不确定性，审计准则要求我们在审计报告中提请报表使用者注意财务报表中的相关披露；如果披露不充分，我们应当发表非无保留意见。我们的结论基于截至审计报告日可获得的信息。然而，未来的事项或情况可能导致科士达公司不能持续经营。

(五) 评价财务报表的总体列报、结构和内容，并评价财务报表是否公允反映相关交易和事项。

(六) 就科士达公司中实体或业务活动的财务信息获取充分、适当的审计证据，以对财务报表发表审计意见。我们负责指导、监督和执行集团审计，并对审计意见承担全部责任。

我们与治理层就计划的审计范围、时间安排和重大审计发现等事项进行沟通，包括沟通我们在审计中识别出的值得关注的内部控制缺陷。

我们还就已遵守与独立性相关的职业道德要求向治理层提供声明，并与治理层沟通可能被合理认为影响我们独立性的所有关系和其他事项，以及相关的防范措施(如适用)。

在与治理层沟通过的事项中，我们确定哪些事项对本期财务报表审计最为重要，因而构成关键审计事项。我们在审计报告中描述这些事项，除非法律法规禁止公开披露这些事项，或在极少数情形下，如果合理预期在审计报告中沟通某事项造成的负面后果超过在公众利益方面产生的益处，我们确定不应在审计报告中沟通该事项。

二、财务报表

财务附注中报表的单位为：元

1、合并资产负债表

编制单位：深圳科士达科技股份有限公司

2024 年 12 月 31 日

单位：元

项目	期末余额	期初余额
流动资产：		
货币资金	492,303,481.69	1,552,118,583.44
结算备付金		
拆出资金		
交易性金融资产	597,022,728.76	240,050,000.00
衍生金融资产		
应收票据	33,093,798.05	46,998,349.92
应收账款	1,499,188,297.20	1,378,271,833.51
应收款项融资	69,413,103.62	88,797,152.67

预付款项	16,663,539.23	10,814,024.51
应收保费		
应收分保账款		
应收分保合同准备金		
其他应收款	25,868,944.01	21,289,644.99
其中：应收利息		
应收股利		
买入返售金融资产		
存货	1,048,643,179.37	1,100,369,208.92
其中：数据资源		
合同资产	21,185,234.75	7,833,827.67
持有待售资产		
一年内到期的非流动资产	344,967,999.96	54,344,657.53
其他流动资产	40,065,383.96	12,031,622.64
流动资产合计	4,188,415,690.60	4,512,918,905.80
非流动资产：		
发放贷款和垫款		
债权投资		
其他债权投资		
长期应收款		
长期股权投资	1,453,997.58	1,453,997.58
其他权益工具投资	67,978,901.22	84,060,877.86
其他非流动金融资产		
投资性房地产	66,017,952.69	68,152,352.96
固定资产	1,066,023,017.72	1,095,730,210.30
在建工程	227,668,641.21	123,706,985.21
生产性生物资产		
油气资产		
使用权资产	21,241,915.08	18,120,608.47
无形资产	257,650,878.11	254,717,735.79
其中：数据资源		
开发支出		
其中：数据资源		
商誉	5,147,673.34	5,147,673.34
长期待摊费用	24,663,711.24	25,671,968.06
递延所得税资产	109,773,649.25	121,842,986.29
其他非流动资产	1,148,791,061.23	571,264,676.96
非流动资产合计	2,996,411,398.67	2,369,870,072.82
资产总计	7,184,827,089.27	6,882,788,978.62
流动负债：		
短期借款	274,363,563.96	112,540,279.21
向中央银行借款		

拆入资金		
交易性金融负债		
衍生金融负债		
应付票据	651,121,113.37	630,562,879.49
应付账款	1,028,375,998.62	985,631,071.22
预收款项	243,997.58	243,997.58
合同负债	282,149,140.14	186,665,004.92
卖出回购金融资产款		
吸收存款及同业存放		
代理买卖证券款		
代理承销证券款		
应付职工薪酬	103,625,139.68	111,992,730.93
应交税费	60,522,599.15	111,335,662.08
其他应付款	12,946,008.49	110,431,191.99
其中：应付利息		
应付股利		
应付手续费及佣金		
应付分保账款		
持有待售负债		
一年内到期的非流动负债	15,710,941.37	3,773,199.70
其他流动负债	37,347,581.44	29,047,511.67
流动负债合计	2,466,406,083.80	2,282,223,528.79
非流动负债：		
保险合同准备金		
长期借款		
应付债券		
其中：优先股		
永续债		
租赁负债	17,549,684.15	14,660,759.90
长期应付款	105,000,000.00	105,000,000.00
长期应付职工薪酬		
预计负债	106,788,983.98	123,836,359.98
递延收益	56,942,726.19	46,445,887.12
递延所得税负债	523,001.85	515,007.14
其他非流动负债		
非流动负债合计	286,804,396.17	290,458,014.14
负债合计	2,753,210,479.97	2,572,681,542.93
所有者权益：		
股本	582,225,094.00	586,876,094.00
其他权益工具		
其中：优先股		
永续债		
资本公积	535,594,319.01	634,132,886.81
减：库存股		103,531,260.00

其他综合收益	-30,904,676.10	-26,674,840.18
专项储备		
盈余公积	342,822,085.81	342,822,085.81
一般风险准备		
未分配利润	2,918,980,899.44	2,788,194,439.95
归属于母公司所有者权益合计	4,348,717,722.16	4,221,819,406.39
少数股东权益	82,898,887.14	88,288,029.30
所有者权益合计	4,431,616,609.30	4,310,107,435.69
负债和所有者权益总计	7,184,827,089.27	6,882,788,978.62

法定代表人：刘程宇

主管会计工作负责人：轩芳玉

会计机构负责人：轩芳玉

2、母公司资产负债表

单位：元

项目	期末余额	期初余额
流动资产：		
货币资金	405,700,630.48	1,199,184,049.18
交易性金融资产	502,171,229.88	210,050,000.00
衍生金融资产		
应收票据	29,573,590.74	34,949,197.14
应收账款	1,273,602,660.22	1,235,909,552.89
应收款项融资	17,559,340.57	50,787,024.37
预付款项	13,041,660.95	7,348,422.03
其他应收款	258,149,477.45	208,593,265.40
其中：应收利息		
应收股利		
存货	380,647,628.30	439,936,853.21
其中：数据资源		
合同资产	15,172,341.96	2,585,909.42
持有待售资产		
一年内到期的非流动资产	344,967,999.96	54,344,657.53
其他流动资产	10,665,013.74	
流动资产合计	3,251,251,574.25	3,443,688,931.17
非流动资产：		
债权投资		
其他债权投资		
长期应收款		
长期股权投资	1,104,483,138.68	1,092,276,837.24
其他权益工具投资	37,978,901.22	52,560,877.86
其他非流动金融资产		
投资性房地产	70,266,633.48	73,312,030.33
固定资产	280,787,160.21	290,669,056.78
在建工程	108,835,710.54	64,227,579.28
生产性生物资产		
油气资产		

使用权资产	6,389,915.84	3,674,369.30
无形资产	93,434,012.69	93,028,900.83
其中：数据资源		
开发支出		
其中：数据资源		
商誉		
长期待摊费用	1,532,735.66	2,138,711.84
递延所得税资产	62,662,214.76	65,699,235.94
其他非流动资产	1,137,972,832.15	560,221,919.41
非流动资产合计	2,904,343,255.23	2,297,809,518.81
资产总计	6,155,594,829.48	5,741,498,449.98
流动负债：		
短期借款		
交易性金融负债		
衍生金融负债		
应付票据	808,079,914.06	478,820,634.74
应付账款	1,217,438,233.35	1,154,422,766.57
预收款项	243,997.58	243,997.58
合同负债	120,077,327.93	107,742,047.63
应付职工薪酬	52,030,193.76	52,639,409.68
应交税费	31,065,669.42	59,183,956.44
其他应付款	258,443,958.16	422,908,848.36
其中：应付利息		
应付股利		
持有待售负债		
一年内到期的非流动负债	11,657,202.44	1,900,770.12
其他流动负债	27,471,140.90	23,122,941.17
流动负债合计	2,526,507,637.60	2,300,985,372.29
非流动负债：		
长期借款		
应付债券		
其中：优先股		
永续债		
租赁负债	3,752,889.34	1,250,440.10
长期应付款		
长期应付职工薪酬		
预计负债	22,784,981.35	36,718,405.13
递延收益	15,843,574.34	20,414,125.36
递延所得税负债	481,040.51	507,381.37
其他非流动负债		
非流动负债合计	42,862,485.54	58,890,351.96
负债合计	2,569,370,123.14	2,359,875,724.25
所有者权益：		

股本	582,225,094.00	586,876,094.00
其他权益工具		
其中：优先股		
永续债		
资本公积	548,729,907.07	647,268,474.87
减：库存股		103,531,260.00
其他综合收益	-25,303,128.52	-24,853,253.82
专项储备		
盈余公积	342,822,085.81	342,822,085.81
未分配利润	2,137,750,747.98	1,933,040,584.87
所有者权益合计	3,586,224,706.34	3,381,622,725.73
负债和所有者权益总计	6,155,594,829.48	5,741,498,449.98

3、合并利润表

单位：元

项目	2024 年度	2023 年度
一、营业总收入	4,158,978,409.78	5,439,575,445.55
其中：营业收入	4,158,978,409.78	5,439,575,445.55
利息收入		
已赚保费		
手续费及佣金收入		
二、营业总成本	3,620,916,242.31	4,387,516,130.20
其中：营业成本	2,934,971,803.45	3,718,124,699.16
利息支出		
手续费及佣金支出		
退保金		
赔付支出净额		
提取保险责任合同准备金净额		
保单红利支出		
分保费用		
税金及附加	59,415,388.11	61,447,999.06
销售费用	305,895,096.45	292,890,441.28
管理费用	126,433,136.45	130,740,969.77
研发费用	274,505,661.46	245,680,194.69
财务费用	-80,304,843.61	-61,368,173.76
其中：利息费用	5,053,472.83	2,827,120.92
利息收入	66,669,317.70	54,741,021.24
加：其他收益	40,792,716.01	46,622,669.95
投资收益（损失以“-”号填列）	9,349,635.72	460,042.11
其中：对联营企业和合营企业的投资收益		
以摊余成本计量的金融资产终止确认收益		
汇兑收益（损失以“-”号填		

列)		
净敞口套期收益（损失以“—”号填列）		
公允价值变动收益（损失以“—”号填列）	913,248.76	50,000.00
信用减值损失（损失以“—”号填列）	-84,047,936.51	-55,941,103.40
资产减值损失（损失以“—”号填列）	-36,086,158.74	-25,789,977.88
资产处置收益（损失以“—”号填列）	-45,969.78	95,098.43
三、营业利润（亏损以“—”号填列）	468,937,702.93	1,017,556,044.56
加：营业外收入	14,261,682.89	745,248.12
减：营业外支出	1,710,943.28	4,582,555.05
四、利润总额（亏损总额以“—”号填列）	481,488,442.54	1,013,718,737.63
减：所得税费用	86,673,138.77	142,537,063.18
五、净利润（净亏损以“—”号填列）	394,815,303.77	871,181,674.45
（一）按经营持续性分类		
1.持续经营净利润（净亏损以“—”号填列）	394,815,303.77	871,181,674.45
2.终止经营净利润（净亏损以“—”号填列）		
（二）按所有权归属分类		
1.归属于母公司股东的净利润	394,204,445.93	845,484,855.67
2.少数股东损益	610,857.84	25,696,818.78
六、其他综合收益的税后净额	-5,646,530.06	-190,717.80
归属母公司所有者的其他综合收益的税后净额	-5,646,530.06	-190,717.80
（一）不能重分类进损益的其他综合收益	-1,866,568.84	
1.重新计量设定受益计划变动额		
2.权益法下不能转损益的其他综合收益		
3.其他权益工具投资公允价值变动	-1,866,568.84	
4.企业自身信用风险公允价值变动		
5.其他		
（二）将重分类进损益的其他综合收益	-3,779,961.22	-190,717.80
1.权益法下可转损益的其他综合收益		
2.其他债权投资公允价值变动		
3.金融资产重分类计入其他综合收益的金额		
4.其他债权投资信用减值准备		
5.现金流量套期储备		
6.外币财务报表折算差额	-3,779,961.22	-190,717.80
7.其他		

归属于少数股东的其他综合收益的税后净额		
七、综合收益总额	389,168,773.71	870,990,956.65
归属于母公司所有者的综合收益总额	388,557,915.87	845,294,137.87
归属于少数股东的综合收益总额	610,857.84	25,696,818.78
八、每股收益		
（一）基本每股收益	0.68	1.45
（二）稀释每股收益	0.68	1.45

法定代表人：刘程宇

主管会计工作负责人：轩芳玉

会计机构负责人：轩芳玉

4、母公司利润表

单位：元

项目	2024 年度	2023 年度
一、营业收入	3,505,509,748.82	3,697,037,789.14
减：营业成本	2,707,944,630.26	2,786,474,128.34
税金及附加	17,385,170.84	20,954,459.15
销售费用	176,175,637.26	155,514,543.07
管理费用	66,983,385.11	67,632,157.68
研发费用	144,346,213.91	123,723,042.31
财务费用	-85,414,026.93	-52,757,136.52
其中：利息费用	217,777.01	445,382.72
利息收入	66,594,955.41	45,674,867.13
加：其他收益	14,782,219.92	25,762,233.58
投资收益（损失以“-”号填列）	31,879,988.44	18,081,279.95
其中：对联营企业和合营企业的投资收益		
以摊余成本计量的金融资产终止确认收益（损失以“-”号填列）		
净敞口套期收益（损失以“-”号填列）		
公允价值变动收益（损失以“-”号填列）	671,229.88	50,000.00
信用减值损失（损失以“-”号填列）	-1,176,243.40	-18,840,895.40
资产减值损失（损失以“-”号填列）	-9,119,182.49	-10,203,811.89
资产处置收益（损失以“-”号填列）	-45,969.78	-63,963.26
二、营业利润（亏损以“-”号填列）	515,080,780.94	610,281,438.09
加：营业外收入	9,779,194.47	213,987.00
减：营业外支出	539,180.72	3,951,008.48
三、利润总额（亏损总额以“-”号填列）	524,320,794.69	606,544,416.61

减：所得税费用	57,609,339.28	74,437,474.59
四、净利润（净亏损以“-”号填列）	466,711,455.41	532,106,942.02
（一）持续经营净利润（净亏损以“-”号填列）	466,711,455.41	532,106,942.02
（二）终止经营净利润（净亏损以“-”号填列）		
五、其他综合收益的税后净额	-449,874.70	
（一）不能重分类进损益的其他综合收益	-449,874.70	
1. 重新计量设定受益计划变动额		
2. 权益法下不能转损益的其他综合收益		
3. 其他权益工具投资公允价值变动	-449,874.70	
4. 企业自身信用风险公允价值变动		
5. 其他		
（二）将重分类进损益的其他综合收益		
1. 权益法下可转损益的其他综合收益		
2. 其他债权投资公允价值变动		
3. 金融资产重分类计入其他综合收益的金额		
4. 其他债权投资信用减值准备		
5. 现金流量套期储备		
6. 外币财务报表折算差额		
7. 其他		
六、综合收益总额	466,261,580.71	532,106,942.02
七、每股收益		
（一）基本每股收益		
（二）稀释每股收益		

5、合并现金流量表

单位：元

项目	2024 年度	2023 年度
一、经营活动产生的现金流量：		
销售商品、提供劳务收到的现金	3,986,133,027.12	5,175,292,336.88
客户存款和同业存放款项净增加额		
向中央银行借款净增加额		
向其他金融机构拆入资金净增加额		
收到原保险合同保费取得的现金		
收到再保业务现金净额		
保户储金及投资款净增加额		
收取利息、手续费及佣金的现金		
拆入资金净增加额		
回购业务资金净增加额		
代理买卖证券收到的现金净额		
收到的税费返还	126,661,258.57	284,224,803.03
收到其他与经营活动有关的现金	100,656,270.45	110,293,899.02

经营活动现金流入小计	4,213,450,556.14	5,569,811,038.93
购买商品、接受劳务支付的现金	2,532,074,380.04	3,858,469,819.69
客户贷款及垫款净增加额		
存放中央银行和同业款项净增加额		
支付原保险合同赔付款项的现金		
拆出资金净增加额		
支付利息、手续费及佣金的现金		
支付保单红利的现金		
支付给职工以及为职工支付的现金	661,241,733.18	598,819,479.33
支付的各项税费	238,986,150.34	314,732,105.20
支付其他与经营活动有关的现金	289,878,043.31	282,385,166.99
经营活动现金流出小计	3,722,180,306.87	5,054,406,571.21
经营活动产生的现金流量净额	491,270,249.27	515,404,467.72
二、投资活动产生的现金流量：		
收回投资收到的现金	959,566,794.15	357,394,635.75
取得投资收益收到的现金	16,734,338.71	4,519,520.15
处置固定资产、无形资产和其他长期资产收回的现金净额	14,026.90	635,414.13
处置子公司及其他营业单位收到的现金净额		
收到其他与投资活动有关的现金		
投资活动现金流入小计	976,315,159.76	362,549,570.03
购建固定资产、无形资产和其他长期资产支付的现金	167,081,863.30	181,688,963.98
投资支付的现金	1,911,221,391.38	1,043,896,211.95
质押贷款净增加额		
取得子公司及其他营业单位支付的现金净额		
支付其他与投资活动有关的现金		1,750,100.00
投资活动现金流出小计	2,078,303,254.68	1,227,335,275.93
投资活动产生的现金流量净额	-1,101,988,094.92	-864,785,705.90
三、筹资活动产生的现金流量：		
吸收投资收到的现金		106,712,740.00
其中：子公司吸收少数股东投资收到的现金		1,000,000.00
取得借款收到的现金	273,141,504.17	112,402,668.75
收到其他与筹资活动有关的现金	10,910,205.82	593,900,643.41
筹资活动现金流入小计	284,051,709.99	813,016,052.16
偿还债务支付的现金	109,540,279.21	64,402,500.00
分配股利、利润或偿付利息支付的现金	269,282,292.30	209,771,957.49
其中：子公司支付给少数股东的股利、利润	6,000,000.00	4,485,707.80
支付其他与筹资活动有关的现金	378,613,966.82	501,075,923.91
筹资活动现金流出小计	757,436,538.33	775,250,381.40
筹资活动产生的现金流量净额	-473,384,828.34	37,765,670.76
四、汇率变动对现金及现金等价物的影响	18,121.32	-2,632,661.64
五、现金及现金等价物净增加额	-1,084,084,552.67	-314,248,229.06
加：期初现金及现金等价物余额	1,303,496,162.09	1,617,744,391.15
六、期末现金及现金等价物余额	219,411,609.42	1,303,496,162.09

6、母公司现金流量表

单位：元

项目	2024 年度	2023 年度
一、经营活动产生的现金流量：		
销售商品、提供劳务收到的现金	3,493,246,495.64	3,872,927,188.46
收到的税费返还	90,659,704.59	71,911,541.98
收到其他与经营活动有关的现金	1,634,979,601.53	390,978,896.62
经营活动现金流入小计	5,218,885,801.76	4,335,817,627.06
购买商品、接受劳务支付的现金	2,260,095,060.60	2,649,682,052.82
支付给职工以及为职工支付的现金	300,028,171.97	267,253,380.84
支付的各项税费	95,912,940.42	87,065,610.21
支付其他与经营活动有关的现金	1,842,879,782.69	354,381,039.28
经营活动现金流出小计	4,498,915,955.68	3,358,382,083.15
经营活动产生的现金流量净额	719,969,846.08	977,435,543.91
二、投资活动产生的现金流量：		
收回投资收到的现金	736,898,128.29	235,000,000.00
取得投资收益收到的现金	38,918,420.15	22,238,271.54
处置固定资产、无形资产和其他长期资产收回的现金净额	4,054,586.71	13,822,594.11
处置子公司及其他营业单位收到的现金净额		
收到其他与投资活动有关的现金		
投资活动现金流入小计	779,871,135.15	271,060,865.65
购建固定资产、无形资产和其他长期资产支付的现金	66,782,417.18	29,938,319.29
投资支付的现金	1,665,412,584.71	934,939,981.95
取得子公司及其他营业单位支付的现金净额		
支付其他与投资活动有关的现金		1,750,100.00
投资活动现金流出小计	1,732,195,001.89	966,628,401.24
投资活动产生的现金流量净额	-952,323,866.74	-695,567,535.59
三、筹资活动产生的现金流量：		
吸收投资收到的现金		105,712,740.00
取得借款收到的现金		-
收到其他与筹资活动有关的现金	2,400,000.00	96,939,785.25
筹资活动现金流入小计	2,400,000.00	202,652,525.25
偿还债务支付的现金		34,402,500.00
分配股利、利润或偿付利息支付的现金	262,001,292.30	204,008,749.69
支付其他与筹资活动有关的现金	324,664,878.08	9,408,322.79
筹资活动现金流出小计	586,666,170.38	247,819,572.48
筹资活动产生的现金流量净额	-584,266,170.38	-45,167,047.23
四、汇率变动对现金及现金等价物的影响	295,087.83	-1,378,553.76
五、现金及现金等价物净增加额	-816,325,103.21	235,322,407.33
加：期初现金及现金等价物余额	999,183,284.42	763,860,877.09
六、期末现金及现金等价物余额	182,858,181.21	999,183,284.42

7、合并所有者权益变动表

本期金额

单位：元

项目	2024 年度														
	归属于母公司所有者权益												少数股东权益	所有者权益合计	
	股本	其他权益工具			资本公积	减：库存股	其他综合收益	专项储备	盈余公积	一般风险准备	未分配利润	其他			小计
	优先股	永续债	其他												
一、上年期末余额	586,876,094.00				634,132,886.81	103,531,260.00	-26,674,840.18		342,822,085.81		2,788,194,439.95		4,221,819,406.39	88,288,029.30	4,310,107,435.69
加：会计政策变更															
前期差错更正															
其他															
二、本年期初余额	586,876,094.00				634,132,886.81	103,531,260.00	-26,674,840.18		342,822,085.81		2,788,194,439.95		4,221,819,406.39	88,288,029.30	4,310,107,435.69
三、本期增减变动金额（减少以“-”号填列）	-4,651,000.00				-98,538,567.80	-103,531,260.00	-4,229,835.92				130,786,459.49		126,898,315.77	-5,389,142.16	121,509,173.61
（一）综合收益总额							-5,646,530.06				394,204,445.93		388,557,915.87	610,857.84	389,168,773.71
（二）所有者投入和减少资本	-4,651,000.00				-98,538,567.80	-103,531,260.00							341,692.20		341,692.20
1. 所有者投入的普通股	-4,651,000.00				-98,880,260.00	-103,531,260.00									
2. 其他权益															

工具持有者投入资本															
3. 股份支付计入所有者权益的金额					341,692.20								341,692.20		341,692.20
4. 其他															
(三) 利润分配															
1. 提取盈余公积															
2. 提取一般风险准备															
3. 对所有者(或股东)的分配															
4. 其他															
(四) 所有者权益内部结转															
1. 资本公积转增资本(或股本)															
2. 盈余公积转增资本(或股本)															
3. 盈余公积弥补亏损															
4. 设定受益计划变动额结转留存收益															
5. 其他综合收益结转留存收益															
6. 其他															

(五) 专项储备															
1. 本期提取															
2. 本期使用															
(六) 其他															
四、本期期末余额	582,225,094.00				535,594,319.01		-30,904,676.10		342,822,085.81		2,918,980,899.44		4,348,717,722.16	82,898,887.14	4,431,616,609.30

上期金额

单位：元

项目	2023 年度														
	归属于母公司所有者权益												少数股东权益	所有者权益合计	
	股本	其他权益工具			资本公积	减：库存股	其他综合收益	专项储备	盈余公积	一般风险准备	未分配利润	其他			小计
	优先股	永续债	其他												
一、上年期末余额	582,445,394.00				503,422,270.01	1,998,699.00	-26,484,122.38		289,611,391.61		2,199,699,061.38		3,546,695,295.62	66,076,918.32	3,612,772,213.94
加：会计政策变更															
前期差错更正															
其他															
二、本年期初余额	582,445,394.00				503,422,270.01	1,998,699.00	-26,484,122.38		289,611,391.61		2,199,699,061.38		3,546,695,295.62	66,076,918.32	3,612,772,213.94
三、本期增减变动金额（减少以“-”号填列）	4,430,700.00				130,710,616.80	101,532,561.00	-190,717.80		53,210,694.20		588,495,378.57		675,124,110.77	22,211,110.98	697,335,221.75
（一）综合收益总额							-190,717.80				845,484,855.67		845,294,137.87	25,696,818.78	870,990,956.65
（二）所有者投入和减少资	4,430,700.00				130,710,616.80	101,532,561.00							33,608,755.80	1,000,000.00	34,608,755.80

本					6.80										
1. 所有者投入的普通股	4,651,000.00				98,880,260.00	103,531,260.00								1,000,000.00	1,000,000.00
2. 其他权益工具持有者投入资本															
3. 股份支付计入所有者权益的金额					33,608,755.80							33,608,755.80		33,608,755.80	
4. 其他	220,300.00				1,778,399.00	1,998,699.00									
(三) 利润分配								53,210,694.20		256,989,477.10		203,778,782.90	4,485,707.80	208,264,490.70	
1. 提取盈余公积								53,210,694.20		53,210,694.20					
2. 提取一般风险准备															
3. 对所有者(或股东)的分配										203,778,782.90		203,778,782.90	4,485,707.80	208,264,490.70	
4. 其他															
(四) 所有者权益内部结转															
1. 资本公积转增资本(或股本)															
2. 盈余公积转增资本(或股本)															
3. 盈余公积弥补亏损															

4. 设定受益计划变动额结转留存收益															
5. 其他综合收益结转留存收益															
6. 其他															
(五) 专项储备															
1. 本期提取															
2. 本期使用															
(六) 其他															
四、本期期末余额	586,876,094.00				634,132,886.81	103,531,260.00	-26,674,840.18		342,822,085.81		2,788,194,439.95		4,221,819,406.39	88,288,029.30	4,310,107,435.69

8、母公司所有者权益变动表

本期金额

单位：元

项目	2024 年度											
	股本	其他权益工具			资本公积	减：库存股	其他综合收益	专项储备	盈余公积	未分配利润	其他	所有者权益合计
		优先股	永续债	其他								
一、上年期末余额	586,876,094.00				647,268,474.87	103,531,260.00	-24,853,253.82		342,822,085.81	1,933,040,584.87		3,381,622,725.73
加：会计政策变更												
前期差错更正												
其他												
二、本年期初余额	586,876,094.00				647,268,474.87	103,531,260.00	-24,853,253.82		342,822,085.81	1,933,040,584.87		3,381,622,725.73
三、本期增减变动金额	-				-	-	-449,874.70			204,710,163.1		204,601,980.6

(减少以“-”号填列)	4,651,000.00				98,538,567.80	103,531,260.00					1		1
(一) 综合收益总额												466,711,455.41	466,261,580.71
(二) 所有者投入和减少资本	-				-	-							341,692.20
1. 所有者投入的普通股	4,651,000.00				98,538,567.80	103,531,260.00							
2. 其他权益工具持有者投入资本													
3. 股份支付计入所有者权益的金额					341,692.20								341,692.20
4. 其他													
(三) 利润分配												-	-
1. 提取盈余公积												262,001,292.30	262,001,292.30
2. 对所有者(或股东)的分配												-	-
3. 其他												262,001,292.30	262,001,292.30
(四) 所有者权益内部结转													
1. 资本公积转增资本(或股本)													
2. 盈余公积转增资本(或股本)													
3. 盈余公积弥补亏损													
4. 设定受益计划变动额结转留存收益													
5. 其他综合收益结转留存收益													
6. 其他													

(五) 专项储备											
1. 本期提取											
2. 本期使用											
(六) 其他											
四、本期期末余额	582,225,094.00				548,729,907.07		-25,303,128.52	342,822,085.81	2,137,750,747.98		3,586,224,706.34

上期金额

单位：元

项目	2023 年度											
	股本	其他权益工具			资本公积	减：库存股	其他综合收益	专项储备	盈余公积	未分配利润	其他	所有者权益合计
		优先股	永续债	其他								
一、上年期末余额	582,445,394.00				516,557,858.07	1,998,699.00	-24,853,253.82		289,611,391.61	1,657,923,119.95		3,019,685,810.81
加：会计政策变更												
前期差错更正												
其他												
二、本年期初余额	582,445,394.00				516,557,858.07	1,998,699.00	-24,853,253.82		289,611,391.61	1,657,923,119.95		3,019,685,810.81
三、本期增减变动金额 (减少以“-”号填列)	4,430,700.00				130,710,616.80	101,532,561.00		53,210,694.20		275,117,464.92		361,936,914.92
(一) 综合收益总额										532,106,942.02		532,106,942.02
(二) 所有者投入和减少资本	4,430,700.00				130,710,616.80	101,532,561.00						33,608,755.80
1. 所有者投入的普通股	4,651,000.00				98,880,260.00	103,531,260.00						
2. 其他权益工具持有者投入资本												
3. 股份支付计入所有者权益的金额					33,608,755.80							33,608,755.80
4. 其他	-				-	-						

	220,300.00				1,778,399.00	1,998,699.00						
(三) 利润分配									53,210,694.20	256,989,477.10		203,778,782.90
1. 提取盈余公积									53,210,694.20	53,210,694.20		
2. 对所有者（或股东）的分配										203,778,782.90		203,778,782.90
3. 其他												
(四) 所有者权益内部结转												
1. 资本公积转增资本（或股本）												
2. 盈余公积转增资本（或股本）												
3. 盈余公积弥补亏损												
4. 设定受益计划变动额结转留存收益												
5. 其他综合收益结转留存收益												
6. 其他												
(五) 专项储备												
1. 本期提取												
2. 本期使用												
(六) 其他												
四、本期期末余额	586,876,094.00				647,268,474.87	103,531,260.00	-24,853,253.82		342,822,085.81	1,933,040,584.87		3,381,622,725.73

三、公司基本情况

深圳科士达科技股份有限公司(以下简称“公司”或“本公司”)系由深圳科士达科技发展有限公司整体变更设立的股份有限公司,公司设立时的注册资本为 8,000.00 万元。

2009 年 12 月 17 日,公司增加注册资本 600.00 万元,变更后的注册资本为 8,600.00 万元。

2010 年 11 月,根据中国证券监督管理委员会“证监许可[2010]1615 号”文《关于核准深圳科士达科技股份有限公司首次公开发行股票的批复》,公司向社会公开发行人民币普通股 2,900 万股(每股面值 1 元),增加注册资本人民币 2,900.00 万元,变更后的注册资本为 11,500.00 万元。其后经历次资本公积转增股本及实施限制性股票激励计划,本公司现注册资本为 582,225,094.00 元。

本公司法定代表人:刘程宇;注册地址及总部地址均为:深圳市南山区高新北区科技中二路软件园 1 栋 4 楼 401、402 室;统一社会信用代码:914403007271508191。

本公司属电气机械和器材制造业。主要经营活动:研发、生产及销售 UPS、太阳能逆变器及 UPS 配套的阀控式密封铅酸蓄电池。

本财务报告于 2025 年 4 月 24 日由公司董事会批准报出。

截至 2024 年 12 月 31 日,本公司及纳入合并财务报表范围的子公司共计 27 家,详见本附注“十、在其他主体中的权益”。

本期合并财务报表范围变化情况详见本附注“九、合并范围的变更”。

四、财务报表的编制基础

1、编制基础

本财务报表根据实际发生的交易和事项,按照财政部颁布的《企业会计准则——基本准则》、具体企业会计准则、企业会计准则应用指南、企业会计准则解释及其他相关规定(以下合称“企业会计准则”),以及中国证券监督管理委员会《公开发行证券的公司信息披露编报规则第 15 号——财务报告的一般规定》的披露规定编制。

2、持续经营

本公司对报告期末起 12 个月的持续经营能力进行了评价,未发现对持续经营能力产生重大怀疑的事项或情况。因此,本财务报表系在持续经营假设的基础上编制。

五、重要会计政策及会计估计

具体会计政策和会计估计提示:

本公司下列重要会计政策、会计估计根据企业会计准则制定。未提及的业务按企业会计准则中相关会计政策执行。

1、遵循企业会计准则的声明

本公司所编制的财务报表符合企业会计准则的要求,真实、完整地反映了公司的财务状况、经营成果和现金流量等有关信息。

2、会计期间

采用公历年度，即从每年 1 月 1 日至 12 月 31 日为一个会计年度。

3、营业周期

本公司以 12 个月作为一个营业周期，并以其作为资产和负债的流动性划分标准。

4、记账本位币

采用人民币为记账本位币。

5、重要性标准确定方法和选择依据

适用 不适用

项目	重要性标准
重要的单项计提坏账准备的应收款项	单项金额超过 600 万元人民币
应收款项本期坏账准备收回或转回金额重要的	单项金额超过 600 万元人民币
本期重要的应收款项核销	单项金额超过 600 万元人民币
重要的在建工程	金额超过 3,000 万元人民币
重要的非全资子公司	非全资子公司收入金额占集团总收入 $\geq 10\%$
重要的合营企业或联营企业	对合营企业或联营企业的长期股权投资账面价值占集团总资产 $\geq 5\%$
账龄超过 1 年的重要应付款项	金额超过 600 万元人民币

6、同一控制下和非同一控制下企业合并的会计处理方法

1、同一控制下的企业合并

本公司在企业合并中取得的资产和负债，在合并日按取得被合并方在最终控制方合并财务报表中的账面价值计量。其中，对于被合并方与本公司在企业合并前采用的会计政策不同的，基于重要性原则统一会计政策，即按照本公司的会计政策对被合并方资产、负债的账面价值进行调整。合并方在企业合并中取得的资产和负债（包括最终控制方收购被合并方而形成的商誉），按照合并日被合并方资产、负债在最终控制方合并财务报表中的账面价值为基础计量。在合并中取得的净资产账面价值与支付的合并对价账面价值（或发行股份面值总额）的差额，调整资本公积中的股本溢价，资本公积中的股本溢价不足冲减的，调整留存收益。

2、非同一控制下的企业合并

本公司在企业合并中取得的被购买方各项可辨认资产和负债，在购买日按其公允价值计量。其中，对于被购买方与本公司在企业合并前采用的会计政策不同的，基于重要性原则统一会计政策，即按照本公司的会计政策对被购买方资产、负债的账面价值进行调整。合并成本为购买方在购买日为取得被购买方的控制权而付出的资产、发生或承担的负债以及发行的权益性证券的公允价值。合并成本大于合并中取得的被购买方可辨认净资产公允价值份额的差额，确认为商誉；合并成本小于合并中取得的被购买方可辨认净资产公允价值份额的差额，计入当期损益。在合并中取得的被购买方符合确认条件的各项可辨认资产、负债及或有负债在购买日按公允价值计量。

3、为合并发生的相关费用

为企业合并发生的直接相关费用于发生时计入当期损益；为企业合并而发行权益性证券或债务性证券的交易费用，计入权益性证券或债务性证券的初始确认金额。

7、控制的判断标准和合并财务报表的编制方法

1、控制的判断标准

本公司拥有对被投资方的权力，通过参与被投资方的相关活动而享有可变回报，并且有能力运用对被投资方的权力影响其回报金额。

2、合并财务报表范围的确定原则

合并财务报表的合并范围以控制为基础予以确定，不仅包括根据表决权(或类似表决权)本身或者结合其他安排确定的子公司，也包括基于一项或多项合同安排决定的结构化主体。

控制是指本公司拥有对被投资方的权力，通过参与被投资方的相关活动而享有可变回报，并且有能力运用对被投资方的权力影响该回报金额。合并范围包括本公司及全部子公司。子公司，是指被本公司控制的主体(含企业、被投资单位中可分割的部分，以及企业所控制的结构化主体等)，结构化主体是指在确定其控制方时没有将表决权或类似权利作为决定性因素而设计的主体(注：有时也称为特殊目的主体)。

3、合并程序

本公司以自身和各子公司的财务报表为基础，根据其他有关资料，编制合并财务报表。

本公司编制合并财务报表，将整个企业集团视为一个会计主体，依据相关企业会计准则的确认、计量和列报要求，按照统一的会计政策编制合并财务报表，反映本公司集团整体财务状况、经营成果和现金流量。如子公司采用的会计政策、会计期间与本公司不一致的，在编制合并财务报表时，按本公司的会计政策、会计期间进行必要的调整。公司内所有重大往来余额、交易及未实现利润在合并财务报表编制时予以抵销。内部交易表明相关资产发生减值损失的，应当全额确认该部分损失。

子公司所有者权益、当期净损益和当期综合收益中属于少数股东的份额分别在合并资产负债表中所有者权益项目下、合并利润表中净利润项目下和综合收益总额项目下单独列示。子公司少数股东分担的当期亏损超过了少数股东在该子公司期初所有者权益中所享有份额而形成的余额，冲减少数股东权益。

4、增加子公司或业务的处理

(1)在报告期内，对于同一控制下企业合并取得的子公司，将子公司当期期初至报告期末的经营成果和现金流量纳入合并财务报表，同时对合并财务报表的期初数和比较报表的相关项目进行调整，视同合并后的报告主体自最终控制方开始控制时点起一直存在。

因追加投资等原因能够对同一控制下的被投资方实施控制的，在取得被合并方控制权之前持有的股权投资，在取得原股权之日与合并方和被合并方同处于同一控制之日孰晚日起至合并日之间已确认有关损益、其他综合收益以及其他净资产变动，分别冲减比较报表期间的期初留存收益或当期损益。

(2)在报告期内，因非同一控制下企业合并增加子公司或业务的，以购买日确定的各项可辨认资产、负债及或有负债的公允价值为基础自购买日起纳入合并财务报表。

因追加投资等原因能够对非同一控制下的被投资方实施控制的，对于购买日之前持有的被购买方的股权，按照该股权在购买日的公允价值进行重新计量，公允价值与其账面价值的差额计入当期投资收益。购买日之前持有的被购买方的股权涉及的以后可重分类进损益的其他综合收益、权益法核算下的其他所有者权益变动转为购买日所属当期投资收益。

从取得子公司的净资产和生产经营决策的实际控制权之日起，本公司开始将其纳入合并范围；从丧失实际控制权之日起停止纳入合并范围。对于处置的子公司，处置日前的经营成果和现金流量已经适当地包括在合并利润表和合并现金流量表中；当期处置的子公司，不调整合并资产负债表的期初数。非同一控制下企业合并增加的子公司，其购买日后的经营成果及现金流量已经适当地包括在合并利润表和合并现金流量表中，且不调整合并财务报表的期初数和对比数。

5、处置子公司

本公司因处置部分股权投资或其他原因丧失了对原有子公司的控制权时，对于剩余股权，按照其在丧失控制权日的公允价值进行重新计量。

处置股权取得的对价与剩余股权公允价值之和，减去按原持股比例计算应享有原有子公司自购买日或合并日开始持续计算的净资产的份额与商誉之和的差额，计入丧失控制权当期的投资收益。与原有子公司股权投资相关的以后可

重分类进损益的其他综合收益、权益法核算下的其他所有者权益变动，在丧失控制权时采用与被购买方直接处置相关资产或负债相同的基础进行会计处理。其后，对该部分剩余股权按照《企业会计准则第 2 号——长期股权投资》或《企业会计准则第 22 号——金融工具确认和计量》等相关规定进行后续计量，详见附注“长期股权投资”或“金融工具”。

本公司通过多次交易分步处置对子公司股权投资直至丧失控制权的，需区分处置对子公司股权投资直至丧失控制权的各项交易是否属于一揽子交易。处置对子公司股权投资的各项交易的条款、条件以及经济影响符合本附注（五）7、“控制的判断标准和合并财务报表的编制方法”7、中所述方法进行会计处理。

不属于一揽子交易的，对其中的每一项交易视情况分别按照“不丧失控制权的情况下部分处置对子公司的长期股权投资”详见本附注五、22、“长期股权投资”和“因处置部分股权投资或其他原因丧失了对原有子公司的控制权”（详见前段）适用的原则进行会计处理。

处置对子公司股权投资直至丧失控制权的各项交易属于一揽子交易的，将各项交易作为一项处置子公司并丧失控制权的交易进行会计处理；但是，在丧失控制权之前每一次处置价款与处置投资对应的享有该子公司净资产份额的差额，在合并财务报表中确认为其他综合收益，在丧失控制权时一并转入丧失控制权当期的损益。

6、合并抵销中的特殊考虑

(1) 子公司持有本公司的长期股权投资，应当视为本公司的库存股，作为所有者权益的减项，在合并资产负债表中所有者权益项目下以“减：库存股”项目列示。

子公司相互之间持有的长期股权投资，比照本公司对子公司的股权投资的抵销方法，将长期股权投资与其对应的子公司所有者权益中所享有的份额相互抵销。

(2) “专项储备”和“一般风险准备”项目由于既不属于实收资本（或股本）、资本公积，也与留存收益、未分配利润不同，在长期股权投资与子公司所有者权益相互抵销后，按归属于母公司所有者的份额予以恢复。

(3) 因抵销未实现内部销售损益导致合并资产负债表中资产、负债的账面价值与其在所属纳税主体的计税基础之间产生暂时性差异的，在合并资产负债表中确认递延所得税资产或递延所得税负债，同时调整合并利润表中的所得税费用，但与直接计入所有者权益的交易或事项及企业合并相关的递延所得税除外。

(4) 本公司向子公司出售资产所发生的未实现内部交易损益，应当全额抵销“归属于母公司所有者的净利润”。子公司向本公司出售资产所发生的未实现内部交易损益，应当按照本公司对该子公司的分配比例在“归属于母公司所有者的净利润”和“少数股东损益”之间分配抵销。子公司之间出售资产所发生的未实现内部交易损益，应当按照本公司对出售方子公司的分配比例在“归属于母公司所有者的净利润”和“少数股东损益”之间分配抵销。

(5) 子公司少数股东分担的当期亏损超过了少数股东在该子公司期初所有者权益中所享有的份额的，其余额仍应当冲减少数股东权益。

7、特殊交易的会计处理

(1) 购买少数股东股权

本公司购买子公司少数股东拥有的子公司股权，在个别财务报表中，购买少数股权新取得的长期股权投资的投资成本按照所支付对价的公允价值计量。在合并财务报表中，因购买少数股权新取得的长期股权投资与按照新增持股比例计算应享有子公司自购买日或合并日开始持续计算的净资产份额之间的差额，应当调整资本公积（资本溢价或股本溢价），资本公积不足冲减的，依次冲减盈余公积和未分配利润。

(2) 通过多次交易分步取得子公司控制权的

1) 通过多次交易分步实现同一控制下企业合并

在合并日，本公司在个别财务报表中，根据合并后应享有的子公司净资产在最终控制方合并财务报表中的账面价值的份额，确定长期股权投资的初始投资成本；初始投资成本与达到合并前的长期股权投资账面价值加上合并日取得进一步股份新支付对价的账面价值之和的差额，调整资本公积（资本溢价或股本溢价），资本公积（资本溢价或股本溢价）不足冲减的，依次冲减盈余公积和未分配利润。

在合并财务报表中，合并方在合并中取得的被合并方的资产、负债，除因会计政策不同而进行的调整以外，按合并日在最终控制方合并财务报表中的账面价值计量；合并前持有投资的账面价值加上合并日新支付对价的账面价值之

和，与合并中取得的净资产账面价值的差额，调整资本公积（股本溢价/资本溢价），资本公积不足冲减的，调整留存收益。

合并方在取得被合并方控制权之前持有的股权投资且按权益法核算的，在取得原股权之日与合并方和被合并方同处于同一方最终控制之日孰晚日起至合并日之间已确认有关损益、其他综合收益以及其他所有者权益变动，应分别冲减比较报表期间的期初留存收益。

2) 通过多次交易分步实现非同一控制下企业合并

在合并日，在个别财务报表中，按照原持有的长期股权投资的账面价值加上合并日新增投资成本之和，作为合并日长期股权投资的初始投资成本。

在合并财务报表中，对于购买日之前持有的被购买方的股权，按照该股权在购买日的公允价值进行重新计量，公允价值与其账面价值的差额计入当期投资收益；购买日之前持有的被购买方的股权涉及权益法核算下的其他综合收益等的，与其相关的其他综合收益等转为购买日所属当期收益，但由于被合并方重新计量设定受益计划净资产或净负债变动而产生的其他综合收益除外。本公司在附注中披露其在购买日之前持有的被购买方的股权在购买日的公允价值、按照公允价值重新计量产生的相关利得或损失的金额。

3) 本公司处置对子公司长期股权投资但未丧失控制权

母公司在不丧失控制权的情况下部分处置对子公司的长期股权投资，在合并财务报表中，处置价款与处置长期股权投资相对应享有子公司自购买日或合并日开始持续计算的净资产份额之间的差额，调整资本公积（资本溢价或股本溢价），资本公积不足冲减的，调整留存收益。

4) 本公司处置对子公司长期股权投资且丧失控制权

① 一次交易处置

本公司因处置部分股权投资等原因丧失了对被投资方的控制权的，在编制合并财务报表时，对于剩余股权，按照其在丧失控制权日的公允价值进行重新计量。处置股权取得的对价与剩余股权公允价值之和，减去按原持股比例计算应享有原有子公司自购买日或合并日开始持续计算的净资产的份额之间的差额，计入丧失控制权当期的投资收益。

与原子公司的股权投资相关的其他综合收益、其他所有者权益变动，在丧失控制权时转入当期损益，由于被投资方重新计量设定受益计划净负债或净资产变动而产生的其他综合收益除外。

② 多次交易分步处置

在合并财务报表中，应首先判断分步交易是否属于“一揽子交易”。

如果分步交易不属于“一揽子交易”的，在个别财务报表中，对丧失子公司控制权之前的各项交易，结转每一次处置股权相对应的长期股权投资的账面价值，所得价款与处置长期股权投资账面价值之间的差额计入当期投资收益；在合并财务报表中，应按照“母公司处置对子公司长期股权投资但未丧失控制权”的有关规定处理。

如果分步交易属于“一揽子交易”的，应当将各项交易作为一项处置子公司并丧失控制权的交易进行会计处理；在个别财务报表中，在丧失控制权之前的每一次处置价款与所处置的股权对应的长期股权投资账面价值之间的差额，先确认为其他综合收益，到丧失控制权时再一并转入丧失控制权的当期损益；在合并财务报表中，对于丧失控制权之前的每一次交易，处置价款与处置投资对应的享有该子公司净资产份额的差额应当确认为其他综合收益，在丧失控制权时一并转入丧失控制权当期的损益。

各项交易的条款、条件以及经济影响符合下列一种或多种情况的，通常将多次交易作为“一揽子交易”进行会计处理：

- A、这些交易是同时或者在考虑了彼此影响的情况下订立的；
- B、这些交易整体才能达成一项完整的商业结果；
- C、一项交易的发生取决于其他至少一项交易的发生；
- D、一项交易单独考虑时是不经济的，但是和其他交易一并考虑时是经济的。

5) 因子公司的少数股东增资而稀释母公司拥有的股权比例

子公司的其他股东（少数股东）对子公司进行增资，由此稀释了母公司对子公司的股权比例。在合并财务报表中，按照增资前的母公司股权比例计算其在增资前子公司账面净资产中的份额，该份额与增资后按照母公司持股比例计算

的在增资后子公司账面净资产份额之间的差额调整资本公积（资本溢价或股本溢价），资本公积（资本溢价或股本溢价）不足冲减的，调整留存收益。

8、合营安排分类及共同经营会计处理方法

1、合营安排是指一项由两个或两个以上的参与方共同控制的安排，分为共同经营和合营企业。共同经营，是指合营方享有该安排相关资产且承担该安排相关负债的合营安排。合营企业，是指合营方仅对该安排的净资产享有权利的合营安排。

2、当公司为共同经营的合营方时，确认与共同经营利益份额相关的下列项目：

- (1) 确认单独所持有的资产，以及按持有份额确认共同持有的资产；
- (2) 确认单独所承担的负债，以及按持有份额确认共同承担的负债；
- (3) 确认出售公司享有的共同经营产出份额所产生的收入；
- (4) 按公司持有份额确认共同经营因出售资产所产生的收入；
- (5) 确认单独所发生的费用，以及按公司持有份额确认共同经营发生的费用。

当本公司作为合营方向共同经营投出或出售资产（该资产不构成业务，下同）、或者自共同经营购买资产时，在该等资产出售给第三方之前，本公司仅确认因该交易产生的损益中归属于共同经营其他参与方的部分。该等资产发生符合《企业会计准则第8号——资产减值》等规定的资产减值损失的，对于由本公司向共同经营投出或出售资产的情况，本公司全额确认该损失；对于本公司自共同经营购买资产的情况，本公司按承担的份额确认该损失。

3、当公司为合营企业的合营方时，将对合营企业的投资确认为长期股权投资，并按照本附注五、22、“长期股权投资”所述方法进行核算。

9、现金及现金等价物的确定标准

现金是指本公司的库存现金以及随时用于支付的存款。

现金等价物为本公司持有的期限短（一般是指从购买日起三个月内到期）、流动性强、易于转换为已知金额现金且价值变动风险很小的投资。

10、外币业务和外币报表折算

1、外币业务核算方法

本公司外币交易均按交易发生日的即期近似汇率折算为记账本位币。该即期近似汇率指交易发生日当月初的汇率。

在资产负债表日，按照下列规定对外币货币性项目和外币非货币性项目进行处理：

- (1) 外币货币性项目，采用资产负债表日即期汇率折算。因资产负债表日即期汇率与初始确认时或前一资产负债表日即期汇率不同而产生的汇兑差额，计入当期损益。
- (2) 以历史成本计量的外币非货币性项目，仍采用交易发生日的即期汇率折算，不改变其记账本位币金额。
- (3) 以公允价值计量的外币非货币性项目，采用公允价值确定日的即期汇率折算，折算后的记账本位币金额与原记账本位币金额的差额，作为公允价值变动处理，计入当期损益。

2、外币财务报表的折算方法

公司对境外经营的财务报表进行折算时，遵循下列规定：

- (1) 资产负债表中的资产和负债项目，采用资产负债表日的即期汇率折算，所有者权益项目除“未分配利润”项目外，其他项目采用发生时的即期近似汇率折算。
- (2) 利润表中的收入和费用项目，采用交易发生日的即期近似汇率折算。

按照上述方法折算产生的外币财务报表折算差额，在资产负债表中所有者权益项目下单独列示。

11、金融工具

在本公司成为金融工具合同的一方时确认一项金融资产或金融负债。

1、金融资产的分类、确认和计量

本公司根据管理金融资产的业务模式和金融资产的合同现金流量特征，将金融资产划分为：以摊余成本计量的金融资产；以公允价值计量且其变动计入其他综合收益的金融资产；以公允价值计量且其变动计入当期损益的金融资产。

金融资产在初始确认时以公允价值计量。对于以公允价值计量且其变动计入当期损益的金融资产，相关交易费用直接计入当期损益；对于其他类别的金融资产，相关交易费用计入初始确认金额。因销售产品或提供劳务而产生的、未包含或不考虑重大融资成分的应收账款或应收票据，本公司按照预期有权收取的对价金额作为初始确认金额。

(1) 以摊余成本计量的金融资产

本公司管理以摊余成本计量的金融资产的业务模式为以收取合同现金流量为目标，且此类金融资产的合同现金流量特征与基本借贷安排相一致，即在特定日期产生的现金流量，仅为对本金和以未偿付本金金额为基础的利息的支付。本公司对于此类金融资产，采用实际利率法，按照摊余成本进行后续计量，其摊销或减值产生的利得或损失，计入当期损益。

(2) 以公允价值计量且其变动计入其他综合收益的金融资产

本公司管理此类金融资产的业务模式为既以收取合同现金流量为目标又以出售为目标，且此类金融资产的合同现金流量特征与基本借贷安排相一致。本公司对此类金融资产按照公允价值计量且其变动计入其他综合收益，但减值损失或利得、汇兑损益和按照实际利率法计算的利息收入计入当期损益。

此外，本公司将部分非交易性权益工具投资指定为以公允价值计量且其变动计入其他综合收益的金融资产。本公司将该类金融资产的相关股利收入计入当期损益，公允价值变动计入其他综合收益。当该金融资产终止确认时，之前计入其他综合收益的累计利得或损失将从其他综合收益转入留存收益，不计入当期损益。

(3) 以公允价值计量且其变动计入当期损益的金融资产

本公司将上述以摊余成本计量的金融资产和以公允价值计量且其变动计入其他综合收益的金融资产之外的金融资产，分类为以公允价值计量且其变动计入当期损益的金融资产。此外，在初始确认时，本公司为了消除或显著减少会计错配，将部分金融资产指定为以公允价值计量且其变动计入当期损益的金融资产。对于此类金融资产，本公司采用公允价值进行后续计量，公允价值变动计入当期损益。

2、金融负债的分类、确认和计量

金融负债于初始确认时分类为以公允价值计量且其变动计入当期损益的金融负债和其他金融负债。对于以公允价值计量且其变动计入当期损益的金融负债，相关交易费用直接计入当期损益，其他金融负债的相关交易费用计入其初始确认金额。

(1) 以公允价值计量且其变动计入当期损益的金融负债

以公允价值计量且其变动计入当期损益的金融负债，包括交易性金融负债(含属于金融负债的衍生工具)和初始确认时指定为以公允价值计量且其变动计入当期损益的金融负债。

交易性金融负债(含属于金融负债的衍生工具)，按照公允价值进行后续计量，除与套期会计有关外，公允价值变动计入当期损益。

被指定为以公允价值计量且其变动计入当期损益的金融负债，该负债由本公司自身信用风险变动引起的公允价值变动计入其他综合收益，且终止确认该负债时，计入其他综合收益的自身信用风险变动引起的其公允价值累计变动额转入留存收益。其余公允价值变动计入当期损益。若按上述方式对该等金融负债的自身信用风险变动的影响进行处理会造成或扩大损益中的会计错配的，本公司将该金融负债的全部利得或损失(包括企业自身信用风险变动的影响金额)计入当期损益。

(2) 其他金融负债

除金融资产转移不符合终止确认条件或继续涉入被转移金融资产所形成的金融负债、财务担保合同外的其他金融负债分类为以摊余成本计量的金融负债，按摊余成本进行后续计量，终止确认或摊销产生的利得或损失计入当期损益。

3、金融资产和金融负债的公允价值确定方法

公允价值，是指市场参与者在计量日发生的有序交易中，出售一项资产所能收到或者转移一项负债所需支付的价格。金融工具存在活跃市场的，本公司采用活跃市场中的报价确定其公允价值。活跃市场中的报价是指易于定期从交易所、经纪商、行业协会、定价服务机构等获得的价格，且代表了在公平交易中实际发生的市场交易的价格。

不存在活跃市场的金融资产或金融负债，采用估值技术确定其公允价值。估值技术包括参考熟悉情况并自愿交易的各方最近进行的市场交易中使用的价格、参照实质上相同的其他金融工具当前的公允价值、现金流量折现法和期权定价模型等。在估值时，本公司采用在当前情况下适用并且有足够可利用数据和其他信息支持的估值技术，选择与市场参与者在相关资产或负债的交易中所考虑的资产或负债特征相一致的输入值，并尽可能优先使用相关可观察输入值。在相关可观察输入值无法取得或取得不切实可行的情况下，使用不可观察输入值。

4、金融资产终止确认和金融资产转移

满足下列条件之一的金融资产，予以终止确认：①收取该金融资产现金流量的合同权利终止；②该金融资产已转移，且将金融资产所有权上几乎所有的风险和报酬转移给转入方；③该金融资产已转移，虽然企业既没有转移也没有保留金融资产所有权上几乎所有的风险和报酬，但是放弃了对该金融资产的控制。

若企业既没有转移也没有保留金融资产所有权上几乎所有的风险和报酬，且未放弃对该金融资产的控制的，则按照继续涉入所转移金融资产的程度确认有关金融资产，并相应确认有关负债。继续涉入所转移金融资产的程度，是指该金融资产价值变动使企业面临的风险水平。

金融资产整体转移满足终止确认条件的，将所转移金融资产的账面价值及因转移而收到的对价与原计入其他综合收益的公允价值变动累计额之和的差额计入当期损益。

金融资产部分转移满足终止确认条件的，将所转移金融资产的账面价值在终止确认及未终止确认部分之间按其相对的公允价值进行分摊，并将因转移而收到的对价与应分摊至终止确认部分的原计入其他综合收益的公允价值变动累计额之和与分摊的前述账面金额之差额计入当期损益。

本公司对采用附追索权方式出售的金融资产，或将持有的金融资产背书转让，需确定该金融资产所有权上几乎所有的风险和报酬是否已经转移。已将该金融资产所有权上几乎所有的风险和报酬转移给转入方的，终止确认该金融资产；保留了金融资产所有权上几乎所有的风险和报酬的，不终止确认该金融资产；既没有转移也没有保留金融资产所有权上几乎所有的风险和报酬的，则继续判断企业是否对该资产保留了控制，并根据前面各段所述的原则进行会计处理。

5、金融负债的终止确认

金融负债（或其一部分）的现时义务已经解除的，本公司终止确认该金融负债（或该部分金融负债）。本公司（借入方）与借出方签订协议，以承担新金融负债的方式替换原金融负债，且新金融负债与原金融负债的合同条款实质上不同的，终止确认原金融负债，同时确认一项新金融负债。本公司对原金融负债（或其一部分）的合同条款作出实质性修改的，终止确认原金融负债，同时按照修改后的条款确认一项新金融负债。

金融负债（或其一部分）终止确认的，本公司将其账面价值与支付的对价（包括转出的非现金资产或承担的负债）之间的差额，计入当期损益。

6、金融资产和金融负债的抵销

当本公司具有抵销已确认金融资产和金融负债的法定权利，且目前可执行该种法定权利，同时本公司计划以净额结算或同时变现该金融资产和清偿该金融负债时，金融资产和金融负债以相互抵销后的金额在资产负债表内列示。除此以外，金融资产和金融负债在资产负债表内分别列示，不予相互抵销。

7、权益工具

权益工具是指能证明拥有本公司在扣除所有负债后的资产中的剩余权益的合同。本公司发行（含再融资）、回购、出售或注销权益工具作为权益的变动处理。本公司不确认权益工具的公允价值变动。与权益性交易相关的交易费用从权益中扣减。

本公司权益工具在存续期间分派股利（含分类为权益工具的工具所产生的“利息”）的，作为利润分配处理。

金融资产减值

本公司需确认减值损失的金融资产系以摊余成本计量的金融资产、以公允价值计量且其变动计入其他综合收益的债务工具投资、租赁应收款，主要包括应收票据、应收账款、其他应收款、债权投资、其他债权投资、长期应收款等。此外，对合同资产、租赁应收款及部分财务担保合同，也按照本部分所述会计政策计提减值准备和确认信用减值损失。

1、预期信用损失的计量

本公司以预期信用损失为基础，对上述各项目按照其适用的预期信用损失计量方法（一般方法或简化方法）计提减值准备并确认信用减值损失。

预期信用损失，是指以发生违约的风险为权重的金融工具信用损失的加权平均值。信用损失，是指本公司按照原实际利率折现的、根据合同应收的所有合同现金流量与预期收取的所有现金流量之间的差额，即全部现金短缺的现值。其中，对于购买或源生的已发生信用减值的金融资产，本公司按照该金融资产经信用调整的实际利率折现。

预期信用损失计量的一般方法是指，本公司在每个资产负债表日评估金融资产（含合同资产等其他适用项目，下同）的信用风险自初始确认后是否已经显著增加，如果信用风险自初始确认后已显著增加，本公司按照相当于整个存续期内预期信用损失的金额计量损失准备；如果信用风险自初始确认后未显著增加，本公司按照相当于未来 12 个月内预期信用损失的金额计量损失准备。本公司在评估预期信用损失时考虑所有合理且有依据的信息，包括前瞻性信息，通过比较金融工具在资产负债表日发生违约的风险与在初始确认日发生违约的风险，以确定金融工具的信用风险自初始确认后是否已显著增加。

于每个资产负债表日，本公司对于处于不同阶段的金融工具的预期信用损失分别进行计量。金融工具自初始确认后信用风险未显著增加的，处于第一阶段，本公司按照未来 12 个月内的预期信用损失计量损失准备；金融工具自初始确认后信用风险已显著增加但尚未发生信用减值的，处于第二阶段，本公司按照该工具整体存续期的预期信用损失计量损失准备；金融工具自初始确认后已经发生信用减值的，处于第三阶段，本公司按照该工具整个存续期的预期信用损失计量损失准备。

对于在资产负债表日具有较低信用风险的金融工具，本公司假设其信用风险自初始确认后并未显著增加，选择按照未来 12 个月内的预期信用损失计量损失准备。

2、信用风险自初始确认后是否显著增加的判断标准

如果某项金融资产在资产负债表日确定的预计存续期内的违约概率显著高于在初始确认时确定的预计存续期内的违约概率，则表明该项金融资产的信用风险显著增加。除特殊情况外，本公司采用未来 12 个月内发生的违约风险的变化作为整个存续期内发生违约风险变化的合理估计，来确定自初始确认后信用风险是否显著增加。

3、以组合为基础评估预期信用风险的组合方法

本公司对信用风险显著不同的金融资产单项评价信用风险，如：应收关联方款项；与对方存在争议或涉及诉讼、仲裁的应收款项；已有明显迹象表明债务人很可能无法履行还款义务的应收款项等。

除了单项评估信用风险的金融资产外，本公司基于共同风险特征将金融资产划分为不同的组别，在组合的基础上评估信用风险。

4、金融资产减值的会计处理方法

期末，本公司计算各类金融资产的预计信用损失，如果该预计信用损失大于其当前减值准备的账面金额，将其差额确认为减值损失；如果小于当前减值准备的账面金额，则将差额确认为减值利得。对于以摊余成本计量的金融资产，损失准备抵减该金融资产在资产负债表中列示的账面价值；对于以公允价值计量且其变动计入其他综合收益的债权投资，本公司在其他综合收益中确认其损失准备，不抵减该金融资产的账面价值。

如果本公司不再合理预期金融资产合同现金流量能够全部或部分收回，则直接减记该金融资产的账面余额。这种减记构成相关金融资产的终止确认。这种情况通常发生在本公司确定债务人没有资产或收入来源可产生足够的现金流量以偿还将被减记的金额。

5、各类金融资产信用损失的确定方法

(1) 应收票据

本公司对于应收票据按照相当于整个存续期内的预期信用损失金额计量损失准备。基于应收票据的信用风险特征，将其划分为不同组合：

项目	确定组合的依据
----	---------

银行承兑汇票	本组合为应收的银行承兑汇票
商业承兑汇票	本组合为应收的商业承兑汇票

对于划分为组合的应收票据，本公司参考历史信用损失经验，结合当前状况以及对未来经济状况的预测，通过违约风险敞口和整个存续期预期信用损失率，计算预期信用损失。

(2) 应收账款、合同资产及应收款项融资

对于不含重大融资成分或者公司不考虑不超过一年的合同中的融资成分的应收款项，本公司按照相当于整个存续期内的预期信用损失金额计量损失准备。

对于包含重大融资成分的应收款项、合同资产和租赁应收款，本公司选择始终按照相当于存续期内预期信用损失的金额计量损失准备。

除了单项评估信用风险的应收账款和合同资产外，基于其信用风险特征，将其划分为不同组合：

1) 具体组合及坏账准备的计提方法

项目	确定组合的依据
纳入合并报表范围内关联组合	合并范围内关联方
信用风险特征组合	根据应收款项的账龄特征
光伏发电应收补贴组合	应收光伏发电补贴款
<p>2) 公司对合并范围内的关联方的往来不计提坏账准备。</p> <p>对于划分为组合的应收账款，本公司参考历史信用损失经验，结合当前状况以及对未来经济状况的预测，编制应收账款账龄与整个存续期预期信用损失率对照表，计算预期信用损失。</p> <p>对于划分为组合的合同资产、应收款项融资，本公司参考历史信用损失经验，结合当前状况以及对未来经济状况的预测，通过违约风险敞口与整个存续期预期信用损失率，计算预期信用损失。</p> <p>(3) 其他应收款</p> <p>本公司依据其他应收款信用风险自初始确认后是否已经显著增加，采用相当于未来 12 个月内、或整个存续期的预期信用损失的金额计量减值损失。除了单项评估信用风险的其他应收款外，基于其信用风险特征，将其划分为不同组合：</p>	
项目	确定组合的依据
应收利息	款项性质
应收股利	
备用金组合	
押金组合	
保证金组合	
其他组合	

对于划分为组合的其他应收款，本公司参考历史信用损失经验，结合当前状况以及对未来经济状况的预测，通过违约风险敞口和未来 12 个月内或整个存续期预期信用损失率，计算预期信用损失。

(4) 债权投资

债权投资主要核算以摊余成本计量的债券投资等。本集团依据其信用风险自初始确认后是否已经显著增加，采用相当于未来 12 个月内、或整个存续期的预期信用损失的金额计量减值损失。

(5) 其他债权投资

其他债权投资主要核算以公允价值计量且其变动计入其他综合收益的债券投资等。本公司依据其信用风险自初始确认后是否已经显著增加，采用相当于未来 12 个月内、或整个存续期的预期信用损失的金额计量减值损失。

(6) 长期应收款

本公司依据其信用风险自初始确认后是否已经显著增加，采用相当于未来 12 个月内、或整个存续期的预期信用损失的金额计量长期应收款减值损失。

由《企业会计准则第 14 号——收入》规范的交易形成的长期应收款，且未包含重大融资成分的，本公司按照相当于整个存续期内的预期信用损失金额计量损失准备。

由《企业会计准则第 14 号——收入》规范的交易形成的长期应收款，且包含重大融资成分的，本公司选择始终按照相当于存续期内预期信用损失的金额计量损失准备。

由《企业会计准则第 21 号——租赁》规范的交易形成的应收融资租赁款和应收经营租赁款，本公司选择始终按照相当于存续期内预期信用损失的金额计量损失准备。

(7)对于购买或源生的已发生信用减值的金融资产，公司在资产负债表日仅将自初始确认后整个存续期内预期信用损失的累计变动确认为损失准备。

12、应收票据

详见本节附注五之“11、金融工具”。

13、应收账款

详见本节附注五之“11、金融工具”。

14、应收款项融资

分类为以公允价值计量且其变动计入其他综合收益的应收票据和应收账款，自取得起期限在一年内(含一年)的部分，列示为应收款项融资；自取得起期限在一年以上的，列示为其他债权投资。其相关会计政策参见本附注五、11、“金融工具”。

15、其他应收款

其他应收款的预期信用损失的确定方法及会计处理方法，详见本节附注五之“11、金融工具”。

16、合同资产

1、合同资产的确认方法及标准：本公司将客户尚未支付合同对价，但本公司已依据合同履行了履约义务，且不属于无条件(即仅取决于时间流逝)向客户收款的权利，在资产负债表中列示为合同资产。同一合同下的合同资产和合同负债以净额列示，不同合同下的合同资产和合同负债不予抵销。

2、合同资产的预期信用损失的确定方法及会计处理方法：合同资产的预期信用损失的确定方法，详见本附注五、11、“金融资产减值”。

17、存货

1、存货的分类

存货分为原材料、在产品、产成品、委托加工材料、低值易耗品、包装物等。

2、发出存货的计价方法

各类存货的购入与入库按实际成本计价，发出采用加权平均法计价。

3、存货可变现净值的确定依据及存货跌价准备的计提方法

存货可变现净值系根据本公司在正常经营过程中，以估计售价减去估计完工成本及销售所必须的估计费用后的价值。

存货跌价准备的计提方法：本公司于每年中期期末及年度终了在对存货进行全面盘点的基础上，对遭受损失，全部或部分陈旧过时或销售价格低于成本的存货，根据存货成本与可变现净值孰低计量，按单个存货项目对同类存货项目的可变现净值低于存货成本的差额计提存货跌价准备，并计入当期损益。确定可变现净值时，除考虑持有目的和资产负债表日该存货的价格与成本波动外，还需要考虑未来事项的影响。

4、存货的盘存制度

存货的盘存制度采用永续盘存法。

5、低值易耗品和包装物的摊销方法

低值易耗品摊销方法：一次摊销法。

包装物摊销方法：一次摊销法。

18、持有待售资产

1、本公司将同时满足下列条件的非流动资产或处置组确认为持有待售组成部分：

(1) 根据类似交易中出售此类资产或处置组的惯例，在当前状况下即可立即出售；

(2) 出售极可能发生，即本公司已经就一项出售计划作出决议，并已获得监管部门批准(如适用)，且获得确定的购买承诺，预计出售将在一年内完成。

确定的购买承诺，是指本公司与其他方签订的具有法律约束力的购买协议，该协议包含交易价格、时间和足够严厉的违约惩罚等重要条款，使协议出现重大调整或者撤销的可能性极小。

2、持有待售核算方法

本公司对于持有待售的非流动资产或处置组不计提折旧或摊销，其账面价值高于公允价值减去出售费用后的净额的，应当将账面价值减记至公允价值减去出售费用后的净额，减记的金额确认为资产减值损失，计入当期损益，同时计提持有待售资产减值准备。

对于取得日划分为持有待售类别的非流动资产或处置组，在初始计量时比较假定其不划分为持有待售类别情况下的初始计量金额和公允价值减去出售费用后的净额，以两者孰低计量。

上述原则适用于所有非流动资产，但不包括采用公允价值模式进行后续计量的投资性房地产、采用公允价值减去出售费用后的净额计量的生物资产、职工薪酬形成的资产、递延所得税资产、由金融工具相关会计准则规范的金融资产、由保险合同相关会计准则规范的保险合同所产生的权利。

3、非流动资产或处置组不再满足持有待售的条件

不再满足持有待售类别的划分条件时，本公司不再将其继续划分为持有待售类别或将非流动资产从持有待售的处置组中移除，并按照以下两者孰低计量：(1) 划分为持有待售类别前的账面价值，按照假定不划分为持有待售类别情况下本应确认的折旧、摊销或减值等进行调整后的金额；(2) 可收回金额。

4、划分为持有待售的非流动资产或处置组的减值

本公司初始计量或在资产负债表日重新计量划分为持有待售的非流动资产和处置组时，其账面价值高于公允价值减去出售费用后的净额的，将账面价值减记至公允价值减去出售费用后的净额，减记的金额确认资产减值损失，计入当期损益，同时计提持有待售资产减值准备。对于处置组，所确认的资产减值损失先减去处置组中商誉的账面价值，再按比例抵减该处置组内适用《企业会计准则第 42 号——持有待售的非流动资产、处置组和终止经营》(以下简称“持有待售准则”)的计量规定的各项非流动资产的账面价值。后续资产负债表日持有待售的处置组公允价值减去出售费用后的净额增加的，以前减记的金额应当予以恢复，并在分为持有待售类别后，适用持有待售准则计量规定的非流动资产确认的资产减值损失金额内转回，转回金额计入当期损益，并根据处置组中除商誉外适用持有待售准则计量规定的各项非流动资产账面价值所占比重按比例增加其账面价值；已抵减的商誉账面价值，以及适用持有待售准则计量规定的非流动资产在划分为持有待售类别前确认的资产减值损失不得转回。

持有待售的非流动资产或处置组中的非流动资产不计提折旧或摊销，持有待售的处置组中负债的利息和其他费用继续予以确认。

19、债权投资

20、其他债权投资

21、长期应收款

对长期应收款的减值损失计量、比照前述应收款项的减值损失计量方法处理。

22、长期股权投资

1、确定对被投资单位具有共同控制、重大影响的依据

(1) 共同控制，是指按照相关约定对某项安排所共有的控制，并且该安排的相关活动必须经过分享控制权的参与方一致同意后才能决策。

(2) 重大影响，是指对一个企业的财务和经营政策有参与决策的权力，但并不能够控制或者与其他方一起共同控制这些政策的制定。在确定能否对被投资单位实施控制或施加重大影响时，考虑投资企业和其他持有的被投资单位当期可转换公司债券、当期可执行认股权证等潜在表决权因素。

2、初始投资成本的确定

企业合并形成的长期股权投资，按照下列规定确定其初始投资成本：

(1) 对于同一控制下的企业合并中取得的长期股权投资，在合并日按照取得被合并方所有者权益在最终控制方合并财务报表中的账面价值的份额作为长期股权投资的初始投资成本。长期股权投资初始投资成本与支付现金、转让非现金资产或承担债务方式作为合并对价的，在合并日按照被合并方所有者权益在最终控制方合并财务报表中的账面价值的份额作为长期股权投资的初始投资成本，按照发行股份的面值总额作为股本，长期股权投资初始投资成本与所发行股份面值总额之间的差额，调整资本公积；资本公积不足冲减的，调整留存收益。

(2) 对于非同一控制下的企业合并中取得的长期股权投资，在购买日按照合并成本作为长期股权投资的初始投资成本，合并成本包括购买方付出的资产、发生或承担的负债、发行的权益性证券的公允价值之和合并方或购买方为企业合并发生的审计、法律服务、评估咨询等中介费用以及其他相关管理费用，于发生时计入当期损益。

(3) 除企业合并形成的长期股权投资外的其他股权投资，按成本进行初始计量，该成本视长期股权投资取得方式的不同，分别按照本公司实际支付的现金购买价款、本公司发行的权益性证券的公允价值、投资合同或协议约定的价值、非货币性资产交换交易中换出资产的公允价值或原账面价值、该项长期股权投资自身的公允价值等方式确定。与取得长期股权投资直接相关的费用、税金及其他必要支出也计入初始投资成本。对于因追加投资能够对被投资单位实施重大影响或实施共同控制但不构成控制的，长期股权投资成本为按照《企业会计准则第 22 号——金融工具确认和计量》确定的原持有股权投资的公允价值加上新增投资成本之和。

3、后续计量及损益确认方法

(1) 成本法核算的长期投资

1) 公司能够对被投资单位实施控制的长期股权投资(即对子公司投资)采用成本法核算。

2) 采用成本法核算时，长期股权投资按照初始投资成本计价，追加或收回投资调整长期股权投资的成本。除取得投资时实际支付的价款或者对价中包含的已宣告但尚未发放的现金股利或者利润外，当期投资收益按照享有被投资单位宣告发放的现金股利或利润确认。

(2) 权益法核算的长期投资

1) 公司对被投资单位具有共同控制(构成共同经营者除外)或重大影响的长期股权投资(即对合营企业或联营企业投资)，采用权益法核算。

2) 采用权益法核算时，长期股权投资的初始投资成本大于投资时应享有被投资单位可辨认净资产公允价值份额的，不调整长期股权投资的初始投资成本；长期股权投资的初始投资成本小于投资时应享有被投资单位可辨认净资产公允价值份额的，其差额应当计入当期损益，同时调整长期股权投资的成本。

3) 采用权益法核算时, 按照应享有或应分担的被投资单位实现的净损益和其他综合收益的份额, 分别确认投资收益和其他综合收益, 同时调整长期股权投资的账面价值; 按照被投资单位宣告分派的利润或现金股利计算应享有的部分, 相应减少长期股权投资的账面价值; 对于被投资单位除净损益、其他综合收益和利润分配以外所有者权益的其他变动, 调整长期股权投资的账面价值并计入所有者权益。在确认应享有被投资单位净损益的份额时, 以取得投资时被投资单位可辨认净资产等的公允价值为基础, 对被投资单位的净利润进行调整后确认。被投资单位采用的会计政策及会计期间与本公司不一致的, 按照本公司的会计政策及会计期间对被投资单位的财务报表进行调整, 并据以确认投资损益。

4) 对于本公司与联营企业及合营企业之间发生的未实现内部交易损益按照享有的比例计算归属于本公司的部分予以抵销, 在此基础上确认投资损益。但本公司与被投资单位发生的未实现内部交易损失, 属于所转让资产减值损失的, 应全额确认。本公司向合营企业或联营企业投出的资产构成业务的, 投资方因此取得长期股权投资但未取得控制权的, 以投出业务的公允价值作为新增长期股权投资的初始投资成本, 初始投资成本与投出业务的账面价值之差, 全额计入当期损益。本公司向合营企业或联营企业出售的资产构成业务的, 取得的对价与业务的账面价值之差, 全额计入当期损益。本公司自联营企业及合营企业购入的资产构成业务的, 按《企业会计准则第 20 号——企业合并》的规定进行会计处理, 全额确认与交易相关的利得或损失。

5) 在确认应分担被投资单位发生的净亏损时, 以长期股权投资的账面价值以及其他实质上构成对被投资单位净投资的长期权益减记至零为限, 投资方负有承担额外损失义务的除外。被投资单位以后实现净利润的, 投资方在其收益分享额弥补未确认的亏损分担额后, 恢复确认收益分享额。

4、处置长期股权投资

在合并财务报表中, 公司在不丧失控制权的情况下部分处置对子公司的长期股权投资, 处置价款与处置长期股权投资相对应享有子公司净资产的差额计入所有者权益; 公司部分处置对子公司的长期股权投资导致丧失对子公司控制权的, 按本附注五、7、“合并财务报表的编制方法”中所述的相关会计政策处理。其他情形下的长期股权投资处置, 对于处置的股权, 其账面价值与实际取得价款的差额, 计入当期损益。

采用权益法核算的长期股权投资, 处置后的剩余股权仍采用权益法核算的, 在处置时将原计入股东权益的其他综合收益部分按相应的比例采用与被投资单位直接处置相关资产或负债相同的基础进行会计处理。因被投资方除净损益、其他综合收益和利润分配以外的其他所有者权益变动而确认的所有者权益, 按比例结转入当期损益。

本公司因处置部分股权投资丧失了对被投资单位的控制的, 在编制个别财务报表时, 处置后的剩余股权能够对被投资单位实施共同控制或施加重大影响的, 改按权益法核算, 并对该剩余股权视同自取得时即采用权益法核算进行调整; 处置后的剩余股权不能对被投资单位实施共同控制或施加重大影响的, 改按金融工具确认和计量准则的有关规定进行会计处理, 其在丧失控制之日的公允价值与账面价值之间的差额计入当期损益。对于本公司取得对被投资单位的控制之前, 因采用权益法核算或金融工具确认和计量准则核算而确认的其他综合收益, 在丧失对被投资单位控制时采用与被投资单位直接处置相关资产或负债相同的基础进行会计处理, 因采用权益法核算而确认的被投资单位净资产中除净损益、其他综合收益和利润分配以外的其他所有者权益变动在丧失对被投资单位控制时结转入当期损益。其中, 处置后的剩余股权采用权益法核算的, 其他综合收益和其他所有者权益按比例结转; 处置后的剩余股权改按金融工具确认和计量准则进行会计处理的, 其他综合收益和其他所有者权益全部结转。

本公司因处置部分股权投资丧失了对被投资单位的共同控制或重大影响的, 处置后的剩余股权改按金融工具确认和计量准则核算, 其在丧失共同控制或重大影响之日的公允价值与账面价值之间的差额计入当期损益。原股权投资因采用权益法核算而确认的其他综合收益, 在终止采用权益法核算时采用与被投资单位直接处置相关资产或负债相同的基础进行会计处理, 因被投资方除净损益、其他综合收益和利润分配以外的其他所有者权益变动而确认的所有者权益, 在终止采用权益法时全部转入当期投资收益。

5、减值测试方法及减值准备计提方法

长期股权投资的减值测试方法和减值准备计提方法详见附注五、30、“长期资产减值”。

23、投资性房地产

投资性房地产计量模式

成本法计量

折旧或摊销方法

投资性房地产，是指为赚取租金或资本增值，或两者兼有而持有的房地产。

1、投资性房地产按照成本进行初始计量

- (1) 外购投资性房地产的成本，包括购买价款、相关税费和可直接归属于该资产的其他支出；
- (2) 自行建造投资性房地产的成本，由建造该项资产达到预定可使用状态前所发生的必要支出构成；
- (3) 以其他方式取得的投资性房地产的成本，按照相关会计准则的规定确定。

2、后续计量

与投资性房地产有关的后续支出，如与该投资性房地产有关的经济利益很可能流入企业且该投资性房地产的成本能够可靠地计量，则计入投资性房地产成本；否则在发生时计入当期损益。

公司在资产负债表日采用成本模式对投资性房地产进行后续计量。

当投资性房地产被处置、或者永久退出使用且预计不能从其处置中取得经济利益时，终止确认该项投资性房地产。投资性房地产出售、转让、报废或毁损的处置收入扣除其账面价值和相关税费后计入当期损益。

3、折旧及减值准备

- (1) 投资性房地产的折旧比照固定资产的折旧执行。
- (2) 投资性房地产的减值测试方法和减值准备计提方法详见附注五、30、“长期资产减值”。

24、固定资产

(1) 确认条件

固定资产指为生产商品、提供劳务、出租或经营管理而持有的，使用寿命超过一个会计年度的有形资产。固定资产以实际成本进行初始计量。当与该固定资产有关的经济利益很可能流入企业，且该固定资产的成本能够可靠地计量时，确认固定资产。

(2) 折旧方法

类别	折旧方法	折旧年限	残值率	年折旧率
房屋及建筑物	年限平均法	10-35	10	2.57-9
光伏电站	年限平均法	20	5	4.75
机器设备	年限平均法	5-10	10	9-18
运输设备	年限平均法	5	10	18
电子设备及其他	年限平均法	3-5	5-10	18-31.67

(3) 融资租入固定资产的认定依据、计价方法

如果与某项租入固定资产有关的全部风险和报酬实质上已经转移，本公司认定为融资租赁。融资租入固定资产需按租赁开始日租赁资产的公允价值与最低租赁付款额现值两者中的较低者，加上可直接归属于租赁项目的初始直接费用，作为租入资产的入账价值，将最低租赁付款额作为长期应付款的入账价值，其差额作为未确认融资费用。未确认融资费用采用实际利率法在租赁期内分摊。融资租入固定资产采用与自有固定资产相一致的折旧政策计提租赁资产折旧。

25、在建工程

1、在建工程的类别

在建工程以立项项目分类核算。

2、在建工程结转为固定资产的标准和时点

在建工程项目按建造该项资产达到预定可使用状态前所发生的全部支出，作为固定资产的入账价值。所建造的固定资产在建工程已达到预定可使用状态，但尚未办理竣工决算的，自达到预定可使用状态之日起，根据工程预算、造价或者工程实际成本等，按估计的价值转入固定资产，并按本公司固定资产折旧政策计提固定资产的折旧，待办理竣工决算后，再按实际成本调整原来的暂估价值，但不调整原已计提的折旧额。

本公司各类别在建工程具体转固标准和时点：

类别	转固标准和时点
房屋及建筑物	(1) 实体建造包括安装工作已经全部完成或实质上已经全部完成； (2) 继续发生在所购建的房屋及建筑物上的支出金额很少或者几乎不再发生； (3) 所购建的房屋及建筑物已经达到设计或合同要求，或与设计或合同要求基本相符； (4) 建设工程达到预定可使用状态但尚未办理竣工决算的，自达到预定可使用状态之日起，根据工程实际成本按估计价值转入固定资产。
机器设备	(1) 相关设备及其他配套设施已安装完毕； (2) 设备经过调试可在一段时间内保持正常稳定运行； (3) 生产设备能够在一段时间内稳定的产出合格产品； (4) 设备经过资产管理人员和使用人员验收。

3、在建工程减值测试方法、减值准备计提方法

在建工程的减值测试方法和减值准备计提方法详见附注五、30、“长期资产减值”。

26、借款费用

1、借款费用资本化的确认原则

企业发生的借款费用，可直接归属于符合资本化条件的资产的购建或者生产的，在资产支出已经发生、借款费用已经发生、为使资产达到预定可使用或可销售状态所必要的购建或生产活动已经开始时，开始资本化；构建或者生产的符合资本化条件的资产达到预定可使用状态或者可销售状态时，停止资本化。其他借款费用，在发生时根据其发生额确认为费用，计入当期损益。

2、借款费用资本化期间

资本化期间，指从借款费用开始资本化时点到停止资本化时点的期间，借款费用暂停资本化的期间不包括在内。购建或者生产符合资本化条件的资产达到预定可使用或者可销售状态时，借款费用停止资本化。在符合资本化条件的资产达到预定可使用或者可销售状态之后所发生的借款费用，在发生时根据其发生额确认为费用，计入当期损益。

3、暂停资本化期间

符合资本化条件的资产在购建过程中发生非正常中断、且中断时间连续超过 3 个月的，暂停借款费用的资本化。在中断期间发生的借款费用确认为费用，计入当期损益，直至资产的购建活动重新开始。如果中断是所购建的符合资本化条件的资产达到预定可使用状态必要的程序，借款费用继续资本化。

4、借款费用资本化金额的计算方法

在资本化期间内，每一会计期间的资本化金额，为购建符合资本化条件的资产而借入专门借款的，以专门借款当期实际发生的利息费用，减去将尚未动用的借款资金存入银行取得的利息收入或进行暂时性投资取得的投资收益后的金额确定。为购建符合资本化条件的资产而占用了一般借款的，根据累计资产支出超过专门借款部分的资产支出加权平均数乘以所占用一般借款的资本化率，计算确定一般借款应予资本化的利息金额。利息资本化金额，不超过当期相关借款实际发生的利息金额。

资本化期间内，外币专门借款的汇兑差额全部予以资本化；外币一般借款的汇兑差额计入当期损益。

27、生物资产

28、油气资产

29、无形资产

(1) 使用寿命及其确定依据、估计情况、摊销方法或复核程序

1、无形资产的计价方法

无形资产在取得时按照实际成本计价。与无形资产有关的支出，如果相关的经济利益很可能流入本公司且其成本能可靠地计量，则计入无形资产成本。除此以外的其他项目的支出，在发生时计入当期损益。

2、使用寿命有限的无形资产的使用寿命估计情况

对使用寿命确定的无形资产，自无形资产可供使用时起，在使用寿命内采用直线法摊销，计入当期损益；每年末，对使用寿命有限的无形资产的使用寿命及摊销方法进行复核。具体年限如下：

项目	摊销年限(年)
土地使用权	按土地使用权年限平均摊销
管理软件及其他	1-10
商标	10

3、使用寿命不确定的无形资产的判断依据

无法预见无形资产为公司带来经济利益期限的，视为使用寿命不确定的无形资产，不予摊销。本公司在每个会计期间对使用寿命不确定的无形资产的使用寿命进行复核，当有确凿证据表明其使用寿命是有限的，则估计其使用寿命，按直线法进行摊销。

4、无形资产减值准备的计提

无形资产的减值测试方法和减值准备计提方法详见附注五、30、“长期资产减值”。

5、研究与开发支出

(1) 划分公司内部研究开发项目的研究阶段和开发阶段具体标准

①本公司将为进一步开发活动进行的资料及相关方面的准备活动作为研究阶段，无形资产研究阶段的支出在发生时计入当期损益。

②在本公司已完成研究阶段的工作后再进行的开发活动作为开发阶段。

(2) 内部研究开发项目支出的核算

内部研究开发项目开发阶段的支出，同时满足下列条件的确认为无形资产，否则于发生时计入当期损益：

①完成该无形资产以使其能够使用或出售在技术上具有可行性；

②具有完成该无形资产并使用或出售的意图；

③无形资产产生经济利益的方式，包括能够证明运用该无形资产生产的产品存在市场或无形资产自身存在市场，无形资产将在内部使用的，应当证明其有用性；

④有足够的技术、财务资源和其他资源支持，以完成该无形资产的开发，并有能力使用或出售该无形资产；

⑤归属于该无形资产开发阶段的支出能够可靠地计量。

无法区分研究阶段支出和开发阶段支出的，将发生的研发支出全部计入当期损益。

前期已计入损益的开发支出不在以后期间确认为资产。已资本化的开发阶段的支出在资产负债表上列示为开发支出，自该项目达到预定可使用状态之日起转为无形资产。

(2) 研发支出的归集范围及相关会计处理方法

本公司将与开展研发活动直接相关的各项费用归集为研发支出，包括职工薪酬、折旧费及摊销、材料费、股权激励费用、水电气费、办公费用、其他费用等。

30、长期资产减值

长期股权投资、采用成本模式计量的投资性房地产、固定资产、在建工程、使用权资产、使用寿命有限的无形资产等长期资产，在资产负债表日有迹象表明发生减值的，估计其可收回金额。对因企业合并所形成的商誉和使用寿命不确定的无形资产，无论是否存在减值迹象，每年都进行减值测试。商誉结合与其相关的资产组或者资产组组合进行减值测试。

若上述长期资产的可收回金额低于其账面价值的，按其差额确认资产减值准备并计入当期损益。

可收回金额为资产的公允价值减去处置费用后的净额与资产预计未来现金流量的现值两者之间的较高者。资产的公允价值根据公平交易中销售协议价格确定；不存在销售协议但存在资产活跃市场的，公允价值按照该资产的买方出价确定；不存在销售协议和资产活跃市场的，则以可获取的最佳信息为基础估计资产的公允价值。处置费用包括与资产处置有关的法律费用、相关税费、搬运费以及为使资产达到可销售状态所发生的直接费用。资产预计未来现金流量的现值，按照资产在持续使用过程中和最终处置时所产生的预计未来现金流量，选择恰当的折现率对其进行折现后的金额加以确定。资产减值准备按单项资产为基础计算并确认，如果难以对单项资产的可收回金额进行估计的，以该资产所属的资产组确定资产组的可收回金额。资产组是能够独立产生现金流入的最小资产组合。

在财务报表中单独列示的商誉，在进行减值测试时，将商誉的账面价值分摊至预期从企业合并的协同效应中受益的资产组或资产组组合。测试结果表明包含分摊的商誉的资产组或资产组组合的可收回金额低于其账面价值的，确认相应的减值损失。减值损失金额先抵减分摊至该资产组或资产组组合的商誉的账面价值，再根据资产组或资产组组合中除商誉以外的其他各项资产的账面价值所占比重，按比例抵减其他各项资产的账面价值。

长期资产减值损失一经确认，在以后会计期间不予转回。

31、长期待摊费用

1、长期待摊费用指应由本期和以后各期负担的分摊期限在一年以上的各项费用。

2、长期待摊费用在取得时按照实际成本计价，开办费在发生时计入当期损益；经营性租赁固定资产的装修费用在可使用年限和租赁期两者较低年限进行平均摊销，其他长期待摊费用按项目的受益期平均摊销。对于在以后会计期间已无法带来预期经济利益的长期待摊费用，本公司对其尚未摊销的摊余价值全部转入当期损益。

32、合同负债

合同负债，是指本公司已收或应收客户对价而应向客户转让商品的义务。如果在本公司向客户转让商品之前，客户已经支付了合同对价或本公司已经取得了无条件收款权，本公司在客户实际支付款项和到期应支付款项孰早时点，将该已收或应收款项列示为合同负债。同一合同下的合同资产和合同负债以净额列示，不同合同下的合同资产和合同负债不予抵销。

33、职工薪酬

(1) 短期薪酬的会计处理方法

在职工为公司提供服务的会计期间，将实际发生的短期薪酬确认为负债，并计入当期损益或相关资产、成本。

(2) 离职后福利的会计处理方法

离职后福利分为设定提存计划和设定受益计划。

(1) 在职工为公司提供服务的会计期间，根据设定提存计划计算的应缴存金额确认为负债，并计入当期损益或相关资产成本。

(2) 对设定受益计划的会计处理通常包括下列步骤：

1) 根据预期累计福利单位法，采用无偏且相互一致的精算假设对有关人口统计变量和财务变量等作出估计，计量设定受益计划所产生的义务，并确定相关义务的所属期间。同时，对设定受益计划所产生的义务予以折现，以确定设定受益计划义务的现值和当期服务成本；

2) 设定受益计划存在资产的，将设定受益计划义务现值减去设定受益计划资产公允价值所形成的赤字或盈余确认为一项设定受益计划净负债或净资产。设定受益计划存在盈余的，以设定受益计划的盈余和资产上限两项的孰低者计量设定受益计划净资产；

3) 期末，将设定受益计划产生的职工薪酬成本确认为服务成本、设定受益计划净负债或净资产的利息净额以及重新计量设定受益计划净负债或净资产所产生的变动等三部分，其中服务成本和设定受益计划净负债或净资产的利息净额计入当期损益或相关资产成本，重新计量设定受益计划净负债或净资产所产生的变动计入其他综合收益，并且在后续会计期间不允许转回至损益，但可以在权益范围内转移这些在其他综合收益确认的金额。

(3) 辞退福利的会计处理方法

本公司在不能单方面撤回因解除劳动关系计划或裁减建议所提供的辞退福利时，或确认与涉及支付辞退福利的重组相关的成本或费用时（两者孰早），确认辞退福利产生的职工薪酬负债，并计入当期损益。

(4) 其他长期职工福利的会计处理方法

其他长期职工福利，是指除短期薪酬、离职后福利和辞退福利以外的其他所有职工福利。公司向职工提供的其他长期职工福利，符合设定提存计划条件的，按照设定提存计划进行会计处理；除此之外的其他长期福利，按照设定受益计划的有关规定进行会计处理，为简化相关会计处理，将其产生的职工薪酬成本确认为服务成本、其他长期职工福利净负债或净资产的利息净额以及重新计量其他长期职工福利净负债或净资产所产生的变动等组成项目的总净额计入当期损益或相关资产成本。

34、预计负债

本公司涉及诉讼、产品质量保证、债务担保、亏损合同、回收费、重组事项等，如该等事项很可能需要未来以交付资产或提供劳务、其金额能够可靠计量的，确认为预计负债。

1、预计负债的确认标准

与或有事项相关的义务同时符合以下条件，本公司将其确认为预计负债：该义务是本公司承担的现时义务；该义务的履行很可能导致经济利益流出企业；该义务的金额能够可靠的计量；

2、预计负债的计量方法

(1) 本公司预计负债按履行相关现时义务所需的支出的最佳估计数进行初始计量。

(2) 本公司在确定最佳估计数时，综合考虑与或有事项有关的风险、不确定性和货币时间价值等因素。对于货币时间价值影响重大的，通过对相关未来现金流出进行折现后确定最佳估计数。

(3) 本公司清偿预计负债所需支出全部或部分预期由第三方补偿的，补偿金额只有在基本确定能够收到时，才能作为资产单独确认，同时对该项单独核算的资产确认的补偿金额不超过对应的预计负债的账面金额。

35、股份支付

1、股份支付的种类

包括以权益结算的股份支付和以现金结算的股份支付。

2、以权益结算的股份支付

授予后立即可行权的换取职工服务的以权益结算的股份支付，在授予日按照权益工具的公允价值计入相关成本或费用，相应调整资本公积。完成等待期内的服务或达到规定业绩条件才可行权的换取职工服务的以权益结算的股份支付，在等待期内的每个资产负债表日，以对可行权权益工具数量的最佳估计为基础，按权益工具授予日的公允价值，将当期取得的服务计入相关成本或费用，相应调整资本公积。

换取其他方服务的权益结算的股份支付，如果其他方服务的公允价值能够可靠计量的，按照其他方服务在取得日的公允价值计量；如果其他方服务的公允价值不能可靠计量，但权益工具的公允价值能够可靠计量的，按照权益工具在服务取得日的公允价值计量，计入相关成本或费用，相应增加所有者权益。

3、以现金结算的股份支付

授予后立即可行权的换取职工服务的以现金结算的股份支付，在授予日按公司承担负债的公允价值计入相关成本或费用，相应增加负债。完成等待期内的服务或达到规定业绩条件才可行权的换取职工服务的以现金结算的股份支付，在等待期内的每个资产负债表日，以对可行权情况的最佳估计为基础，按公司承担负债的公允价值，将当期取得的服务计入相关成本或费用和相应的负债。

4、实施、修改、终止股份支付计划的相关会计处理

如果修改增加了所授予的权益工具的公允价值，公司按照权益工具公允价值的增加相应地确认取得服务的增加；如果修改增加了所授予的权益工具的数量，公司将增加的权益工具的公允价值相应地确认为取得服务的增加；如果公司按照有利于职工的方式修改可行权条件，公司在处理可行权条件时，考虑修改后的可行权条件。

如果修改减少了授予的权益工具的公允价值，公司继续以权益工具在授予日的公允价值为基础，确认取得服务的金额，而不考虑权益工具公允价值的减少；如果修改减少了授予的权益工具的数量，公司将减少部分作为已授予的权益工具的取消来进行处理；如果以不利于职工的方式修改了可行权条件，在处理可行权条件时，不考虑修改后的可行权条件。

如果公司在等待期内取消了所授予的权益工具或结算了所授予的权益工具（因未满足可行权条件而被取消的除外），则将取消或结算作为加速可行权处理，立即确认原本在剩余等待期内确认的金额。

36、优先股、永续债等其他金融工具

37、收入

按照业务类型披露收入确认和计量所采用的会计政策

1、收入确认一般原则

于合同开始日，公司对合同进行评估，识别合同所包含的各单项履约义务，并确定各单项履约义务是在某一时段内履行，还是在某一时点履行。

(1) 如果满足下列条件之一的，属于在某一时段内履行履约义务，否则，属于在某一时点履行履约义务：1) 客户在本公司履约的同时即取得并消耗本公司履约所带来的经济利益；2) 客户能够控制本公司履约过程中在建的商品；3) 本公司履约过程中所产出的商品具有不可替代用途，且本公司在整个合同期间内有权就累计至今已完成的履约部分收取款项。

对于在某一时段内履行的履约义务，公司在该段时间内按照履约进度确认收入。履约进度根据所转让商品的性质采用投入法或产出法确定，当履约进度不能合理确定时，本公司已经发生的成本预计能够得到补偿的，按照已经发生的成本金额确认收入，直到履约进度能够合理确定为止。

(2) 对于某一时点履行的履约义务，在客户取得相关商品或服务控制权时点确认收入。

(3)在判断客户是否已取得商品控制权时，本公司考虑下列迹象：1)公司就该商品享有现时收款权利，即客户就该商品负有现时付款义务；2)公司已将该商品的法定所有权转移给客户，即客户已拥有该商品的法定所有权；3)公司已将该商品实物转移给客户，即客户已占有该商品实物；4)公司已将该商品所有权上的主要风险和报酬转移给客户，即客户已取得该商品所有权上的主要风险和报酬；5)客户已接受该商品；6)其他表明客户已取得商品控制权的迹象。

(4)收入计量原则

1)公司按照分摊至各单项履约义务的交易价格计量收入。交易价格是公司因向客户转让商品或服务而预期有权收取的对价金额，不包括代第三方收取的款项以及预期将退还给客户的款项。

2)合同中存在可变对价的，公司按照期望值或最可能发生金额确定可变对价的最佳估计数，但包含可变对价的交易价格，不超过在相关不确定性消除时累计已确认收入极可能不会发生重大转回的金额。

3)合同中存在重大融资成分的，公司按照假定客户在取得商品或服务控制权时即以现金支付的应付金额确定交易价格。该交易价格与合同对价之间的差额，在合同期间内采用实际利率法摊销。合同开始日，公司预计客户取得商品或服务控制权与客户支付价款间隔不超过一年的，不考虑合同中存在的重大融资成分。

4)合同中包含两项或多项履约义务的，公司于合同开始日，按照各单项履约义务所承诺商品的单独售价的相对比例，将交易价格分摊至各单项履约义务。

同类业务采用不同经营模式涉及不同收入确认方式及计量方法的情况。

同类业务采用不同经营模式涉及不同收入确认方式及计量方法的情况

2、收入确认的具体方法

(1)商品销售

1)国内销售

不需要安装调试的商品，公司在销售合同规定的交货期内，将货物运至客户指定地点经客户验收合格，且取得客户签收单后确认收入；需要安装调试的商品，公司在销售合同规定的交货期内，将货物运至客户指定地点，安装调试完成后确认收入。

2)国外销售

公司已根据合同约定将产品报关，取得提单，已经收回货款或取得了应收账款电子凭证且相关的经济利益很可能流入，商品所有权上的主要风险和报酬已转移，商品的法定所有权已转移。

(2)光伏发电收入

公司光伏发电收入主要来源于购电企业购电价格与按规定取得的国家可再生能源电价附加补助资金两部分。光伏电站通过国家电力公司验收、达到并网条件下下达并网运行通知，同时签订《购售电合同》。按照合同约定的并网电价与发电量进行结算从而确认收入，同时按规定取得国家可再生能源电价附加补助资金的，按收到或应收的补助金额确认收入。

同类业务采用不同经营模式涉及不同收入确认方式及计量方法的情况

38、合同成本

与合同成本有关的资产包括合同取得成本和合同履约成本。

1、合同履约成本：本公司对于为履行合同发生的成本，不适用存货、固定资产或无形资产等相关准则的规范范围且同时满足下列条件的，作为合同履约成本确认为一项资产：

(1)该成本与一份当前或预期取得的合同直接相关，包括直接人工、直接材料、制造费用(或类似费用)、明确由客户承担的成本以及仅因该合同而发生的其他成本；

(2)该成本增加了企业未来用于履行履约义务的资源；

(3)该成本预期能够收回。

该资产根据其初始确认时摊销期限是否超过一个正常营业周期在存货或其他非流动资产中列报。

2、合同取得成本：本公司为取得合同发生的增量成本预期能够收回的，作为合同取得成本确认为一项资产。增量成本是指本公司不取得合同就不会发生的成本，如销售佣金等。对于摊销期限不超过一年的，在发生时计入当期损益。

3、合同成本摊销：上述与合同成本有关的资产，采用与该资产相关的商品或服务收入确认相同的基础，在履约义务履行的时点或按照履约义务的履约进度进行摊销，计入当期损益。

4、合同成本减值：上述与合同成本有关的资产，账面价值高于本公司因转让与该资产相关的商品或服务预期能够取得剩余对价与为转让该相关商品估计将要发生的成本的差额，超出部分应当计提减值准备，并确认为资产减值损失。计提减值准备后，如果以前期间减值的因素发生变化，使得上述两项差额高于该资产账面价值的，转回原已计提的资产减值准备，并计入当期损益，但转回后的资产账面价值不超过假定不计提减值准备情况下该资产在转回日的账面价值。

39、政府补助

政府补助是指本公司从政府无偿取得货币性资产和非货币性资产，不包括政府以投资者身份并享有相应所有者权益而投入的资本。政府补助分为与资产相关的政府补助和与收益相关的政府补助。

1、政府补助在同时满足下列条件时予以确认：（1）公司能够满足政府补助所附的条件；（2）公司能够收到政府补助。政府补助为货币性资产的，按照收到或应收的金额计量。政府补助为非货币性资产的，按照公允价值计量；公允价值不能可靠取得的，按照名义金额计量。

2、与资产相关的政府补助判断依据及会计处理方法

政府文件规定用于购建或以其他方式形成长期资产的政府补助划分为与资产相关的政府补助。

政府文件不明确的，以取得该补助必须具备的基本条件为基础进行判断，以购建或以其他方式形成长期资产为基本条件的作为与资产相关的政府补助。与资产相关的政府补助，冲减相关资产的账面价值或确认为递延收益。与资产相关的政府补助确认为递延收益的，在相关资产使用寿命内按照合理、系统的方法分期计入损益。按照名义金额计量的政府补助，直接计入当期损益。相关资产在使用寿命结束前被出售、转让、报废或发生毁损的，将尚未分配的相关递延收益余额转入资产处置当期的损益。

3、与收益相关的政府补助判断依据及会计处理方法

对于同时包含与资产相关部分和与收益相关部分的政府补助，难以区分与资产相关或与收益相关的，整体归类为与收益相关的政府补助。与收益相关的政府补助，用于补偿以后期间的相关成本费用或损失的，确认为递延收益，在确认相关成本费用或损失的期间，计入当期损益或冲减相关成本；用于补偿已发生的相关成本费用或损失的，直接计入当期损益或冲减相关成本。

4、与公司日常经营活动相关的政府补助，按照经济业务实质，计入其他收益或冲减相关成本费用。与公司日常活动无关的政府补助，计入营业外收支。

5、政策性优惠贷款贴息的会计处理方法

(1) 财政将贴息资金拨付给贷款银行，由贷款银行以政策性优惠利率向公司提供贷款的，以实际收到的借款金额作为借款的入账价值，按照借款本金和该政策性优惠利率计算相关借款费用。

(2) 财政将贴息资金直接拨付给公司的，将对应的贴息冲减相关借款费用。

40、递延所得税资产/递延所得税负债

1、根据资产、负债的账面价值与其计税基础之间的差额（未作为资产和负债确认的项目按照税法规定可以确定其计税基础的，该计税基础与其账面数之间的差额），按照预期收回该资产或清偿该负债期间的适用税率计算确认递延所得税资产或递延所得税负债。

2、确认递延所得税资产以很可能取得用来抵扣可抵扣暂时性差异的应纳税所得额为限。资产负债表日，有确凿证据表明未来期间很可能获得足够的应纳税所得额用来抵扣可抵扣暂时性差异的，确认以前会计期间未确认的递延所得税资产。

3、资产负债表日，对递延所得税资产的账面价值进行复核，如果未来期间很可能无法获得足够的应纳税所得额用以抵扣递延所得税资产的利益，则减记递延所得税资产的账面价值。在很可能获得足够的应纳税所得额时，转回减记的金额。

4、公司当期所得税和递延所得税作为所得税费用或收益计入当期损益，但不包括下列情况产生的所得税：

- (1) 企业合并；
- (2) 直接在所有者权益中确认的交易或者事项。

5、同时满足下列条件时，公司将递延所得税资产及递延所得税负债以抵销后的净额列示：

- (1) 拥有以净额结算当期所得税资产及当期所得税负债的法定权利；
- (2) 递延所得税资产和递延所得税负债是与同一税收征管部门对同一纳税主体征收的所得税相关或者对不同的纳税主体相关，但在未来每一具有重要性的递延所得税资产和递延所得税负债转回的期间内，涉及的纳税主体意图以净额结算当期所得税资产及当期所得税负债或是同时取得资产、清偿债务。

41、租赁

(1) 作为承租方租赁的会计处理方法

1、公司作为承租人

在租赁期开始日，公司将租赁期不超过 12 个月，且不包含购买选择权的租赁认定为短期租赁；将单项租赁资产为全新资产时价值较低的租赁认定为低价值资产租赁。公司转租或预期转租租赁资产的，原租赁不认定为低价值资产租赁。

对于所有短期租赁和低价值资产租赁，公司在租赁期内各个期间按照直线法将租赁付款额计入相关资产成本或当期损益。

除上述采用简化处理的短期租赁和低价值资产租赁外，在租赁期开始日，公司对租赁确认使用权资产和租赁负债。

(1) 使用权资产

使用权资产按照成本进行初始计量，该成本包括：1) 租赁负债的初始计量金额；2) 在租赁期开始日或之前支付的租赁付款额，存在租赁激励的，扣除已享受的租赁激励相关金额；3) 承租人发生的初始直接费用；4) 承租人为拆卸及移除租赁资产、复原租赁资产所在场地或将租赁资产恢复至租赁条款约定状态预计将发生的成本。

公司按照直线法对使用权资产计提折旧。能够合理确定租赁期届满时取得租赁资产所有权的，公司在租赁资产剩余使用寿命内计提折旧。无法合理确定租赁期届满时能够取得租赁资产所有权的，公司在租赁期与租赁资产剩余使用寿命两者孰短的期间内计提折旧。

(2) 租赁负债

在租赁开始日，公司将尚未支付的租赁付款额的现值确认为租赁负债。计算租赁付款额现值时采用租赁内含利率作为折现率，无法确定租赁内含利率的，采用公司增量借款利率作为折现率。租赁付款额与其现值之间的差额作为未确认融资费用，在租赁期各个期间内按照确认租赁付款额现值的折现率确认利息费用，并计入当期损益。未纳入租赁负债计量的可变租赁付款额于实际发生时计入当期损益。

租赁期开始日后，当实质固定付款额发生变动、担保余值预计的应付金额发生变化、用于确定租赁付款额的指数或比率发生变动、购买选择权、续租选择权或终止选择权的评估结果或实际行权情况发生变化时，公司按照变动后的租赁付款额的现值重新计量租赁负债，并相应调整使用权资产的账面价值，如使用权资产账面价值已调减至零，但租赁负债仍需进一步调减的，将剩余金额计入当期损益。

(2) 作为出租方租赁的会计处理方法

2、公司作为出租人

在租赁开始日，公司将实质上转移了与租赁资产所有权有关的几乎全部风险和报酬的租赁划分为融资租赁，除此之外的均为经营租赁。经营租赁公司在租赁期内各个期间按照直线法将租赁收款额确认为租金收入，发生的初始直接

费用予以资本化并按照与租金收入确认相同的基础进行分摊，分期计入当期损益。公司取得的与经营租赁有关的未计入租赁收款额的可变租赁付款额在实际发生时计入当期损益。

(1) 经营租赁

公司在租赁期内各个期间按照直线法将租赁收款额确认为租金收入，发生的初始直接费用予以资本化并按照与租金收入确认相同的基础进行分摊，分期计入当期损益。公司取得的与经营租赁有关的未计入租

(2) 融资租赁

在租赁期开始日，公司按照租赁投资净额（未担保余值和租赁期开始日尚未收到的租赁收款额按照租赁内含利率折现的现值之和）确认应收融资租赁款，并终止确认融资租赁资产。在租赁期的各个期间，公司取得的未纳入租赁投资净额计量的可变租赁付款额在实际发生时计入当期损益。

3、售后租回

(1) 公司作为承租人

公司按照《企业会计准则第 14 号——收入》的规定，评估确定售后租回交易中的资产转让是否属于销售。

公司取得的未纳入租赁投资净额计量的可变租赁付款额在实际发生时计入当期损益。

售后租回交易中的资产转让属于销售的，公司按原资产账面价值中与租回获得的使用权有关的部分，计量售后租回所形成的使用权资产，并仅就转让至出租人的权利确认相关利得或损失。

售后租回交易中的资产转让不属于销售的，公司继续确认被转让资产，同时确认一项与转让收入等额的金融负债，并按照《企业会计准则第 22 号——金融工具确认和计量》对该金融负债进行会计处理。

(2) 公司作为出租人

公司按照《企业会计准则第 14 号——收入》的规定，评估确定售后租回交易中的资产转让是否属于销售。

售后租回交易中的资产转让属于销售的，公司根据其他适用的企业会计准则对资产购买进行会计处理，并根据《企业会计准则第 21 号——租赁》对资产出租进行会计处理。

售后租回交易中的资产转让不属于销售的，公司不确认被转让资产，但确认一项与转让收入等额的金融资产，并按照《企业会计准则第 22 号——金融工具确认和计量》对该金融资产进行会计处理。

42、其他重要的会计政策和会计估计

分部报告

公司以内部组织结构、管理要求、内部报告制度等为依据确定经营分部。公司的经营分部是指同时满足下列条件的组成部分：

- 1、该组成部分能够在日常活动中产生收入、发生费用；
- 2、管理层能够定期评价该组成部分的经营成果，以决定向其配置资源、评价其业绩；
- 3、能够通过分析取得该组成部分的财务状况、经营成果和现金流量等有关会计信息。

43、重要会计政策和会计估计变更

(1) 重要会计政策变更

适用 不适用

单位：元

会计政策变更的内容和原因	受重要影响的报表项目名称	影响金额
2024 年 12 月，财政部发布《企业会计准则解释第 18 号》（财会〔2024〕24 号），规定对不属于单项履约义务的保证类质量保证产生的预计负债，应当按确定的金额计入“主营业务成本”、“其他业务成本”等科目，该解释规定自印发之日起施行，允许企业自发布年度提前执行。企业在首次执行该解释内容时，如原计提保证类质量保证时计入“销售费用”等的，应当按照《企业会计准则第 28 号——会计政策、会计估计变更和差错更	无	0.00

正》等有关规定，将上述保证类质量保证会计处理涉及的会计科目和报表列报项目的变更作为会计政策变更进行调整。		
--	--	--

本公司根据财政部《企业会计准则应用指南汇编(2024)》“企业因保证类质量保证产生的预计负债，应当按确定的金额，借记“主营业务成本”、“其他业务成本”等科目，贷记“预计负债”科目”规定编制 2024 年度财务报表，此项会计政策变更采用追溯调整法。

(2) 重要会计估计变更

适用 不适用

(3) 2024 年起首次执行新会计准则调整首次执行当年年初财务报表相关项目情况

适用 不适用

调整情况说明

报表项目	对财务报表的影响金额（增加“+”，减少“-”）					
	合并报表			母公司报表		
	变更前	变更后	变动额	变更前	变更后	变动额
2023 年 1-12 月利润表项目						
营业成本	3,650,286,030.98	3,718,124,699.16	67,838,668.18	2,778,833,007.87	2,786,474,128.34	7,641,120.47
销售费用	360,729,109.46	292,890,441.28	-67,838,668.18	163,155,663.54	155,514,543.07	-7,641,120.47

44、其他

六、税项

1、主要税种及税率

税种	计税依据	税率
增值税	销售货物或提供应税劳务	13%
消费税	特定消费品的销售收入	4%
城市维护建设税	应缴流转税税额	5%、7%
企业所得税	应纳税所得额	8.25%、9%、10%、15%、16.5%、19%、20%、24%、25%、25.17%、25.8%、27%
增值税	技术服务收入	6%
增值税	不动产租赁收入	5%、9%
教育费附加	应缴流转税税额	3%
地方教育费附加	应缴流转税税额	2%

存在不同企业所得税税率纳税主体的，披露情况说明

纳税主体名称	所得税税率
本公司	15%
深圳科士达新能源有限公司	15%
深圳市科士达软件科技有限公司	10%
科士达(香港)有限公司	8.25%、16.5%
科士达新能源(香港)有限公司	8.25%、16.5%
南非科士达科技股份有限公司	27%
荷兰科士达科技股份有限公司	19%、25.8%

印度科士达科技股份有限公司	25.17%
科士达科技股份澳大利亚有限公司	25%
科士达（越南）有限公司	20%
科士达意大利有限责任公司	24%
江苏科士达能源科技有限公司	20%
科士达波兰有限责任公司	9%
承德科士达新能源有限公司	20%
深圳科士达集成有限公司	20%
宁德市友电科技有限公司	20%
科士达新能源德国有限责任公司	15%
其他子公司	25%

2、税收优惠

1、增值税

根据财政部、税务总局下发的《关于先进制造业企业增值税加计抵减政策的公告》（财政部税务总局公告 2023 年第 43 号），自 2023 年 1 月 1 日至 2027 年 12 月 31 日，允许先进制造业企业按照当期可抵扣进项税额加计 5%抵减应纳税额（以下称加计抵减政策）。本公司以及下属公司深圳科士达新能源有限公司在报告期内享受该政策优惠。

根据《财政部国家税务总局关于软件产品增值税政策的通知》（财税[2011]100 号）文件第一条、第（一）款规定：“一、软件产品增值税政策（一）增值税一般纳税人销售其自行开发生产的软件产品，按法定增值税税率征收增值税后，对其增值税实际税负超过 3%的部分实行即征即退政策。”本公司下属公司深圳市科士达软件科技有限公司属于软件企业，对其增值税实际税负超过 3%的部分实行即征即退政策。

2、所得税

(1) 本公司

2023 年 11 月本公司取得深圳市科技创新委员会、深圳市财政委员会、国家税务局深圳市税务局联合颁发的《高新技术企业证书》，证书编号：GR202344205750，发证时间为 2023 年 11 月 15 日，有效期三年。根据相关规定，公司自通过高新技术企业重新认定当年起连续三年内（2023 年-2025 年）将继续享受相关优惠政策，即公司 2024 年度应按 15%的税率缴纳企业所得税。

(2) 深圳科士达新能源有限公司

2023 年 12 月本公司之子公司深圳科士达新能源有限公司取得深圳市科技创新委员会、深圳市财政委员会、国家税务局深圳市税务局联合颁发的《高新技术企业证书》，证书编号：GR202344207339，发证时间为 2023 年 12 月 12 日，有效期三年。根据相关规定，公司自通过高新技术企业重新认定当年起连续三年内（2023 年-2025 年）将继续享受相关优惠政策，即公司 2024 年度应按 15%的税率缴纳企业所得税。

(3) 深圳市科士达软件科技有限公司

本公司之子公司深圳市科士达软件科技有限公司根据财政部、税务总局、发展改革委、工业和信息化部《关于促进集成电路产业和软件产业高质量发展企业所得税政策的公告》（2020 年第 45 号），国家鼓励的重点集成电路设计企业和软件企业，自获利年度起，第一年至第五年免征企业所得税，接续年度减按 10%的税率征收企业所得税。公司符合国家鼓励的重点软件企业的相关认定，2023 年度减按 10%的税率缴纳企业所得税。公司预计 2024 年仍符合国家鼓励的重点软件企业的相关认定，可享受减按 10%的优惠税率缴纳企业所得税。

(4) 江苏科士达能源科技有限公司、承德科士达新能源有限公司、深圳科士达集成有限公司、宁德市友电科技有限公司

根据财政部、税务总局《关于进一步支持小微企业和个体工商户发展有关税费政策的公告》(2023 年第 12 号)的规定,对小型微利企业减按 25%计算应纳税所得额,按 20%的税率缴纳企业所得税政策延续执行至 2027 年 12 月 31 日,本集团上述子公司为小型微利企业可享受该政策。

3、其他

七、合并财务报表项目注释

1、货币资金

单位：元

项目	期末余额	期初余额
库存现金	4,941.77	44,666.54
银行存款	226,659,911.48	1,543,451,495.55
其他货币资金	265,638,628.44	8,622,421.35
合计	492,303,481.69	1,552,118,583.44
其中：存放在境外的款项总额	10,712,209.94	24,342,726.49

其他说明：

- (1) 存放在境外的款项汇回不受限制；
- (2) 期末银行存款中，定期存单质押：0 元；
- (3) 期末其他货币资金中，银行承兑汇票保证金：220,000,000.00 元；
- (4) 年末其他货币资金中，保函保证金：138,628.44 元；
- (5) 年末其他货币资金中，信用证保证金：45,000,000.00 元；
- (6) 年末其他货币资金中，履约保证金：500,000.00 元。

2、交易性金融资产

单位：元

项目	期末余额	期初余额
以公允价值计量且其变动计入当期损益的金融资产	597,022,728.76	240,050,000.00
其中：		
理财产品	597,022,728.76	50,050,000.00
结构性存款		190,000,000.00
其中：		
合计	597,022,728.76	240,050,000.00

3、衍生金融资产

4、应收票据

(1) 应收票据分类列示

单位：元

项目	期末余额	期初余额
银行承兑票据	23,880,027.18	46,503,655.49
商业承兑票据	10,391,392.30	2,248,079.44
坏账准备	-1,177,621.43	-1,753,385.01
合计	33,093,798.05	46,998,349.92

(2) 按坏账计提方法分类披露

单位：元

类别	期末余额					期初余额				
	账面余额		坏账准备		账面价值	账面余额		坏账准备		账面价值
	金额	比例	金额	计提比例		金额	比例	金额	计提比例	
其中：										
按组合计提坏账准备的应收票据	34,271,419.48	100.00%	1,177,621.43	3.44%	33,093,798.05	48,751,734.93	100.00%	1,753,385.01	3.60%	46,998,349.92
其中：										
银行承兑汇票组合	23,880,027.18	69.68%	716,400.81	3.00%	23,163,626.37	46,503,655.49	95.39%	1,395,109.66	3.00%	45,108,545.83
商业承兑汇票组合	10,391,392.30	30.32%	461,220.62	4.44%	9,930,171.68	2,248,079.44	4.61%	358,275.35	15.94%	1,889,804.09
合计	34,271,419.48	100.00%	1,177,621.43	3.44%	33,093,798.05	48,751,734.93	100.00%	1,753,385.01	3.60%	46,998,349.92

按组合计提坏账准备：1,177,621.43 元

单位：元

名称	期末余额		
	账面余额	坏账准备	计提比例
银行承兑汇票组合	23,880,027.18	716,400.81	3.00%
商业承兑汇票组合	10,391,392.30	461,220.62	4.44%
合计	34,271,419.48	1,177,621.43	

确定该组合依据的说明：

如是按照预期信用损失一般模型计提应收票据坏账准备：

适用 不适用

(3) 本期计提、收回或转回的坏账准备情况

本期计提坏账准备情况：

单位：元

类别	期初余额	本期变动金额				期末余额
		计提	收回或转回	核销	其他	
银行承兑汇票	1,395,109.66		-678,708.85			716,400.81
商业承兑汇票	358,275.35	102,945.27				461,220.62
合计	1,753,385.01	102,945.27	-678,708.85			1,177,621.43

其中本期坏账准备收回或转回金额重要的：

适用 不适用

(4) 期末公司已质押的应收票据

(5) 期末公司已背书或贴现且在资产负债表日尚未到期的应收票据

单位：元

项目	期末终止确认金额	期末未终止确认金额
银行承兑票据		14,767,380.67
合计		14,767,380.67

(6) 本期实际核销的应收票据情况

5、应收账款

(1) 按账龄披露

单位：元

账龄	期末账面余额	期初账面余额
1 年以内（含 1 年）	1,332,755,536.38	1,195,805,878.29
1 至 2 年	177,054,095.85	137,390,994.35
2 至 3 年	81,378,418.23	82,390,270.67
3 年以上	356,925,640.11	327,540,393.96
3 至 4 年	61,767,897.26	62,933,382.44
4 至 5 年	52,081,808.65	60,838,849.13
5 年以上	243,075,934.20	203,768,162.39
合计	1,948,113,690.57	1,743,127,537.27

(2) 按坏账计提方法分类披露

单位：元

类别	期末余额					期初余额				
	账面余额		坏账准备		账面价值	账面余额		坏账准备		账面价值
	金额	比例	金额	计提比例		金额	比例	金额	计提比例	

按单项计提坏账准备的应收账款	113,296,725.45	5.82%	113,296,725.45	100.00%		120,326,758.98	6.90%	120,326,758.98	100.00%	
其中：										
按组合计提坏账准备的应收账款	1,834,816,965.12	94.18%	335,628,667.92	18.29%	1,499,188,297.20	1,622,800,778.29	93.10%	244,528,944.78	15.07%	1,378,271,833.51
其中：										
信用风险特征组合	1,688,044,465.80	86.65%	219,707,879.22	13.02%	1,468,336,586.58	1,476,028,278.97	84.68%	203,432,644.97	13.78%	1,272,595,634.00
光伏发电应收补贴组合	146,772,499.32	7.53%	115,920,788.70	78.98%	30,851,710.62	146,772,499.32	8.42%	41,096,299.81	28.00%	105,676,199.51
合计	1,948,113,690.57	100.00%	448,925,393.37	23.04%	1,499,188,297.20	1,743,127,537.27	100.00%	364,855,703.76	20.93%	1,378,271,833.51

按单项计提坏账准备： 113,296,725.45 元

单位：元

名称	期初余额		期末余额			
	账面余额	坏账准备	账面余额	坏账准备	计提比例	计提理由
福建宇福智能科技有限公司	63,682,443.20	63,682,443.20	63,682,443.20	63,682,443.20	100.00%	预计不可收回
富顺光电科技股份有限公司	15,335,473.34	15,335,473.34	15,335,473.34	15,335,473.34	100.00%	预计不可收回
北京汉能户用薄膜发电科技有限公司	7,708,659.15	7,708,659.15	7,708,659.15	7,708,659.15	100.00%	预计不可收回
江苏汉瓦特电力科技有限公司	6,221,200.00	6,221,200.00	6,134,052.77	6,134,052.77	100.00%	预计不可收回
其他	27,378,983.29	27,378,983.29	20,436,096.99	20,436,096.99	100.00%	预计不可收回
合计	120,326,758.98	120,326,758.98	113,296,725.45	113,296,725.45		

按组合计提坏账准备： 按信用风险特征组合计提坏账准备 219,707,879.22 元

单位：元

名称	期末余额		
	账面余额	坏账准备	计提比例
1 年以内	1,332,755,536.38	39,982,666.03	3.00%
1 至 2 年	154,194,818.91	15,419,481.89	10.00%
2 至 3 年	45,985,474.02	9,197,094.81	20.00%
3 年以上	155,108,636.49	155,108,636.49	100.00%
合计	1,688,044,465.80	219,707,879.22	

确定该组合依据的说明：

按组合计提坏账准备：按光伏发电应收补贴组合计提坏账准备 115,920,788.70 元

单位：元

名称	期末余额		
	账面余额	坏账准备	计提比例
1 年以内			
1 至 2 年	22,149,754.20	17,493,744.61	78.98%
2 至 3 年	32,799,377.25	25,904,948.15	78.98%
3 年以上	91,823,367.87	72,522,095.94	78.98%
合计	146,772,499.32	115,920,788.70	78.98%

如是按照预期信用损失一般模型计提应收账款坏账准备：

适用 不适用**(3) 本期计提、收回或转回的坏账准备情况**

本期计提坏账准备情况：

单位：元

类别	期初余额	本期变动金额				期末余额
		计提	收回或转回	核销	其他	
单项计提坏账准备	120,326,758.98	3,057,113.70	10,087,147.23	-		113,296,725.45
按组合计提坏账准备	244,528,944.78	91,330,720.28		-228,646.71	-2,350.43	335,628,667.92
合计	364,855,703.76	94,387,833.98	10,087,147.23	-228,646.71	-2,350.43	448,925,393.37

(4) 本期实际核销的应收账款情况

单位：元

项目	核销金额
实际核销的应收账款	228,646.71

(5) 按欠款方归集的期末余额前五名的应收账款和合同资产情况

单位：元

单位名称	应收账款期末余额	合同资产期末余额	应收账款和合同资产期末余额	占应收账款和合同资产期末余额合计数的比例	应收账款坏账准备和合同资产减值准备期末余额
第一名	146,772,499.32		146,772,499.32	7.40%	115,920,788.70
第二名	144,462,294.14		144,462,294.14	7.28%	4,333,868.82
第三名	132,877,364.00		132,877,364.00	6.70%	4,902,398.74
第四名	63,682,443.20		63,682,443.20	3.21%	63,682,443.20
第五名	48,754,070.00		48,754,070.00	2.46%	1,462,622.10
合计	536,548,670.66		536,548,670.66	27.05%	190,302,121.56

6、合同资产

(1) 合同资产情况

单位：元

项目	期末余额			期初余额		
	账面余额	坏账准备	账面价值	账面余额	坏账准备	账面价值
应收质保金	21,840,448.20	655,213.45	21,185,234.75	8,076,111.00	242,283.33	7,833,827.67
合计	21,840,448.20	655,213.45	21,185,234.75	8,076,111.00	242,283.33	7,833,827.67

(2) 报告期内账面价值发生的重大变动金额和原因

(3) 按坏账计提方法分类披露

单位：元

类别	期末余额					期初余额				
	账面余额		坏账准备		账面价值	账面余额		坏账准备		账面价值
	金额	比例	金额	计提比例		金额	比例	金额	计提比例	
其中：										
按组合计提坏账准备	21,840,448.20	100.00%	655,213.45	3.00%	21,185,234.75	8,076,111.00	100.00%	242,283.33	3.00%	7,833,827.67
其中：										
应收质保金	21,840,448.20	100.00%	655,213.45	3.00%	21,185,234.75	8,076,111.00	100.00%	242,283.33	3.00%	7,833,827.67
合计	21,840,448.20	100.00%	655,213.45	3.00%	21,185,234.75	8,076,111.00	100.00%	242,283.33	3.00%	7,833,827.67

按组合计提坏账准备：655,213.45 元

单位：元

名称	期末余额		
	账面余额	坏账准备	计提比例
应收质保金	21,840,448.20	655,213.45	3.00%
合计	21,840,448.20	655,213.45	

确定该组合依据的说明：

按预期信用损失一般模型计提坏账准备

适用 不适用

(4) 本期计提、收回或转回的坏账准备情况

单位：元

项目	本期计提	本期收回或转回	本期转销/核销	原因
按组合计提坏账准备	412,930.12			按账龄组合计提
合计	412,930.12			——

(5) 本期实际核销的合同资产情况

7、应收款项融资

(1) 应收款项融资分类列示

单位：元

项目	期末余额	期初余额
银行承兑汇票	69,413,103.62	88,797,152.67
合计	69,413,103.62	88,797,152.67

(2) 按坏账计提方法分类披露

单位：元

类别	期末余额					期初余额				
	账面余额		坏账准备		账面价值	账面余额		坏账准备		账面价值
	金额	比例	金额	计提比例		金额	比例	金额	计提比例	
其中：										
按组合计提坏账准备	69,413,103.62	100.00%		0.00%	69,413,103.62	88,797,152.67	100.00%		0.00%	88,797,152.67
其中：										
银行承兑汇票组合	69,413,103.62	100.00%			69,413,103.62	88,797,152.67	100.00%			88,797,152.67
合计	69,413,103.62	100.00%		0.00%	69,413,103.62	88,797,152.67	100.00%		0.00%	88,797,152.67

按组合计提坏账准备：

单位：元

名称	期末余额		
	账面余额	坏账准备	计提比例
银行承兑汇票组合	69,413,103.62		0.00%

确定该组合依据的说明：

(3) 本期计提、收回或转回的坏账准备的情况

(4) 期末公司已质押的应收款项融资

(5) 期末公司已背书或贴现且在资产负债表日尚未到期的应收款项融资

单位：元

项目	期末终止确认金额	期末未终止确认金额
银行承兑汇票	272,221,302.15	
应收账款电子凭证	11,958,066.39	
合计	284,179,368.54	

- (6) 本期实际核销的应收款项融资情况
- (7) 应收款项融资本期增减变动及公允价值变动情况
- (8) 其他说明

8、其他应收款

单位：元

项目	期末余额	期初余额
其他应收款	25,868,944.01	21,289,644.99
合计	25,868,944.01	21,289,644.99

- (1) 应收利息
- (2) 应收股利
- (3) 其他应收款

1) 其他应收款按款项性质分类情况

单位：元

款项性质	期末账面余额	期初账面余额
备用金	1,243,412.44	1,428,154.22
押金	4,683,221.85	3,144,871.32
保证金	24,306,807.17	20,270,564.89
其他	1,162,845.83	1,653,265.89
合计	31,396,287.29	26,496,856.32

2) 按账龄披露

单位：元

账龄	期末账面余额	期初账面余额
1年以内（含1年）	18,453,458.28	17,966,028.44
1至2年	6,465,222.26	2,582,771.12
2至3年	1,818,768.65	1,178,843.50
3年以上	4,658,838.10	4,769,213.26
3至4年	987,909.60	537,611.56
4至5年	458,513.50	769,539.50
5年以上	3,212,415.00	3,462,062.20
合计	31,396,287.29	26,496,856.32

3) 按坏账计提方法分类披露

□适用 □不适用

4) 本期计提、收回或转回的坏账准备情况

本期计提坏账准备情况：

单位：元

类别	期初余额	本期变动金额				期末余额
		计提	收回或转回	转销或核销	其他	
按组合计提坏账准备	5,207,211.33	323,013.34			-2,881.39	5,527,343.28
合计	5,207,211.33	323,013.34			-2,881.39	5,527,343.28

5) 本期实际核销的其他应收款情况

6) 按欠款方归集的期末余额前五名的其他应收款情况

单位：元

单位名称	款项的性质	期末余额	账龄	占其他应收款期末余额合计数的比例	坏账准备期末余额
第一名	保证金	4,000,000.00	1年以内	12.74%	120,000.00
第二名	保证金	2,400,000.00	1-2年	7.64%	240,000.00
第三名	保证金	2,000,000.00	1年以内 /2-3年	6.37%	230,000.00
第四名	保证金	1,800,000.00	1年以内	5.73%	54,000.00
第五名	保证金	1,600,000.00	1年以内	5.10%	48,000.00
合计		11,800,000.00		37.58%	692,000.00

7) 因资金集中管理而列报于其他应收款

9、预付款项

(1) 预付款项按账龄列示

单位：元

账龄	期末余额		期初余额	
	金额	比例	金额	比例
1年以内	16,007,481.86	96.07%	8,960,693.67	82.86%
1至2年	605,113.17	3.63%	1,841,399.90	17.03%
2至3年	39,013.26	0.23%		0.00%
3年以上	11,930.94	0.07%	11,930.94	0.11%
合计	16,663,539.23		10,814,024.51	

(2) 按预付对象归集的期末余额前五名的预付款情况

单位名称	期末余额	占预付款项合计数的比例(%)
第一名	4,686,486.00	28.12
第二名	1,024,520.54	6.15
第三名	830,669.91	4.98
第四名	701,613.00	4.21
第五名	700,480.00	4.20
小计	7,943,769.45	47.66

10、存货

公司是否需要遵守房地产行业的披露要求

否

(1) 存货分类

单位：元

项目	期末余额			期初余额		
	账面余额	存货跌价准备 或合同履约成 本减值准备	账面价值	账面余额	存货跌价准备 或合同履约成 本减值准备	账面价值
原材料	403,293,461.63	21,594,370.10	381,699,091.53	535,227,180.87	18,684,691.06	516,542,489.81
在产品	98,560,014.87		98,560,014.87	84,250,023.11		84,250,023.11
库存商品	611,340,359.64	55,695,914.18	555,644,445.46	538,412,886.15	47,845,767.10	490,567,119.05
周转材料	12,739,627.51		12,739,627.51	9,009,576.95		9,009,576.95
合计	1,125,933,463.65	77,290,284.28	1,048,643,179.37	1,166,899,667.08	66,530,458.16	1,100,369,208.92

(2) 确认为存货的数据资源

(3) 存货跌价准备和合同履约成本减值准备

单位：元

项目	期初余额	本期增加金额		本期减少金额		期末余额
		计提	其他	转回或转销	其他	
原材料	18,684,691.06	8,083,724.36		5,174,045.32		21,594,370.10
库存商品	47,845,767.10	27,488,980.93	-16,667.17	19,622,166.68		55,695,914.18
合计	66,530,458.16	35,572,705.29	-16,667.17	24,796,212.00		77,290,284.28

(4) 存货期末余额含有借款费用资本化金额的说明

(5) 合同履约成本本期摊销金额的说明

11、持有待售资产

12、一年内到期的非流动资产

单位：元

项目	期末余额	期初余额
一年内到期的可转让大额存单	344,967,999.96	54,344,657.53
合计	344,967,999.96	54,344,657.53

(1) 一年内到期的债权投资

适用 不适用

(2) 一年内到期的其他债权投资

适用 不适用

13、其他流动资产

单位：元

项目	期末余额	期初余额
待抵扣进项税额	17,226,030.67	5,721,297.21
预缴企业所得税	1,509,325.85	6,310,325.43
大额存单	21,330,027.44	
合计	40,065,383.96	12,031,622.64

14、债权投资

15、其他债权投资

16、其他权益工具投资

单位：元

项目名称	期末余额	期初余额	本期计入其他综合收益的利得	本期计入其他综合收益的损失	本期末累计计入其他综合收益的利得	本期末累计计入其他综合收益的损失	本期确认的股利收入	指定为以公允价值计量且其变动计入其他综合收益的原因
深圳峰林创业投资有限公司	1,800,000.00	1,800,000.00						出于战略目的而计划长期持有的投资
深圳峰林	35,947,28	50,000,00					2,544,517	出于战

一号新兴产业创业投资基金合伙企业(有限合伙)	7.71	0.00					.14	略目的而计划长期持有的投资
深圳今日人才信息科技有限公司	231,613.51	760,877.86		529,264.35		29,768,386.49		出于战略目的而计划长期持有的投资
合肥威达尔能源科技有限公司		1,500,000.00		1,416,694.14		1,416,694.14		出于战略目的而计划长期持有的投资
上海林众电子科技有限公司	30,000,000.00	30,000,000.00						出于战略目的而计划长期持有的投资
合计	67,978,901.22	84,060,877.86		1,945,958.49		31,185,080.63	2,544,517.14	

本期存在终止确认

单位：元

项目名称	转入留存收益的累计利得	转入留存收益的累计损失	终止确认的原因
合肥威达尔能源科技有限公司		1,416,694.14	投资公司注销

17、长期应收款

18、长期股权投资

单位：元

被投资单位	期初余额 (账面价值)	减值准备 期初余额	本期增减变动							期末余额 (账面价值)	减值准备 期末余额	
			追加投资	减少投资	权益法下 确认的投资 损益	其他综合 收益调整	其他 权益变动	宣告发 放现金 股利或 利润	计提 减值 准备			其他
一、合营企业												
二、联营企业												
上海槿天新能源科技有限公司	243,997.58	3,534,315.34									243,997.58	3,534,315.34
江苏东方惠达新能源科技有				60,000.00	60,000.00							

限公司												
宜丰县长科环境发展有限公司	1,210,000.00										1,210,000.00	
小计	1,453,997.58	3,534,315.34		60,000.00	60,000.00						1,453,997.58	3,534,315.34
合计	1,453,997.58	3,534,315.34		60,000.00	60,000.00						1,453,997.58	3,534,315.34

可收回金额按公允价值减去处置费用后的净额确定

适用 不适用

可收回金额按预计未来现金流量的现值确定

适用 不适用

前述信息与以前年度减值测试采用的信息或外部信息明显不一致的差异原因

公司以前年度减值测试采用信息与当年实际情况明显不一致的差异原因

其他说明：

19、其他非流动金融资产

20、投资性房地产

(1) 采用成本计量模式的投资性房地产

适用 不适用

单位：元

项目	房屋、建筑物	土地使用权	在建工程	合计
一、账面原值				
1. 期初余额	83,004,456.44			83,004,456.44
2. 本期增加金额				
(1) 外购				
(2) 存货\固定资产\在建工程转入				
(3) 企业合并增加				
3. 本期减少金额				
(1) 处置				
(2) 其他转出				
4. 期末余额	83,004,456.44			83,004,456.44

二、累计折旧和累计摊销			
1. 期初余额	14,852,103.48		14,852,103.48
2. 本期增加金额	2,134,400.27		2,134,400.27
(1) 计提或摊销	2,134,400.27		2,134,400.27
3. 本期减少金额			
(1) 处置			
(2) 其他转出			
4. 期末余额	16,986,503.75		16,986,503.75
三、减值准备			
1. 期初余额			
2. 本期增加金额			
(1) 计提			
3. 本期减少金额			
(1) 处置			
(2) 其他转出			
4. 期末余额			
四、账面价值			
1. 期末账面价值	66,017,952.69		66,017,952.69
2. 期初账面价值	68,152,352.96		68,152,352.96

可收回金额按公允价值减去处置费用后的净额确定

适用 不适用

可收回金额按预计未来现金流量的现值确定

适用 不适用

前述信息与以前年度减值测试采用的信息或外部信息明显不一致的差异原因

公司以前年度减值测试采用信息与当年实际情况明显不一致的差异原因

(2) 采用公允价值计量模式的投资性房地产

适用 不适用

(3) 转换为投资性房地产并采用公允价值计量

21、固定资产

单位：元

项目	期末余额	期初余额
固定资产	1,066,023,017.72	1,095,730,210.30

固定资产清理		
合计	1,066,023,017.72	1,095,730,210.30

(1) 固定资产情况

单位：元

项目	房屋、建筑物	光伏电站	机器设备	运输设备	电子设备及其他	合计
一、账面原值：						
1. 期初余额	846,462,595.44	220,170,131.74	232,534,536.46	16,759,406.88	338,615,600.35	1,654,542,270.87
2. 本期增加金额	11,914,964.48		15,145,215.72	1,275,987.21	28,655,541.35	56,991,708.76
(1) 购置			14,213,254.97	1,275,987.21	26,496,547.87	41,985,790.05
(2) 在建工程转入	11,914,964.48		931,960.75		2,158,993.48	15,005,918.71
(3) 企业合并增加						
3. 本期减少金额			158,785.65	135,395.00	3,485,981.72	3,780,162.37
(1) 处置或报废			158,785.65	135,395.00	3,485,981.72	3,780,162.37
4. 期末余额	858,377,559.92	220,170,131.74	247,520,966.53	17,899,999.09	363,785,159.98	1,707,753,817.26
二、累计折旧						
1. 期初余额	185,086,848.42	56,106,053.47	87,562,335.20	10,671,869.96	219,384,953.52	558,812,060.57
2. 本期增加金额	26,335,800.71	10,458,081.24	17,672,892.79	1,277,368.29	30,129,725.02	85,873,868.05
(1) 计提	26,335,800.71	10,458,081.24	17,672,892.79	1,277,368.29	30,129,725.02	85,873,868.05
3. 本期减少金额			116,681.11	121,735.94	2,716,712.03	2,955,129.08
(1) 处置或报废			116,681.11	121,735.94	2,716,712.03	2,955,129.08
4. 期末余额	211,422,649.13	66,564,134.71	105,118,546.88	11,827,502.31	246,797,966.51	641,730,799.54
三、减值准备						
1. 期初余额						
2. 本期增加金额						

(1) 计提						
3. 本期减少金额						
(1) 处置或报废						
4. 期末余额						
四、账面价值						
1. 期末账面价值	646,954,910.79	153,605,997.03	142,402,419.65	6,072,496.78	116,987,193.47	1,066,023,017.72
2. 期初账面价值	661,375,747.02	164,064,078.27	144,972,201.26	6,087,536.92	119,230,646.83	1,095,730,210.30

(2) 暂时闲置的固定资产情况

(3) 通过经营租赁租出的固定资产

单位：元

项目	期末账面价值
房屋及建筑物	6,686,545.54

(4) 未办妥产权证书的固定资产情况

(5) 固定资产的减值测试情况

□适用 □不适用

(6) 固定资产清理

22、在建工程

单位：元

项目	期末余额	期初余额
在建工程	227,668,641.21	123,706,985.21
合计	227,668,641.21	123,706,985.21

(1) 在建工程情况

单位：元

项目	期末余额			期初余额		
	账面余额	减值准备	账面价值	账面余额	减值准备	账面价值
南山区科技联合大厦	92,271,542.29		92,271,542.29	62,965,263.20		62,965,263.20
越南厂房建造项目	55,655,881.48		55,655,881.48	57,120,675.97		57,120,675.97

惠州工业园二期配电工程	663,716.82		663,716.82	2,148,672.57		2,148,672.57
时代科士达南区储能项目(二期)				37,623.76		37,623.76
金阳光二期工程	42,964,006.54		42,964,006.54	45,000.00		45,000.00
高端新能源及储能产业基地项目	18,769,886.83		18,769,886.83			
观澜工厂改造项目	7,634,797.31		7,634,797.31	1,262,316.08		1,262,316.08
其他	9,708,809.94		9,708,809.94	127,433.63		127,433.63
合计	227,668,641.21		227,668,641.21	123,706,985.21		123,706,985.21

(2) 重要在建工程项目本期变动情况

单位：元

项目名称	预算数	期初余额	本期增加金额	本期转入固定资产金额	本期其他减少金额	期末余额	工程累计投入占预算比例	工程进度	利息资本化累计金额	其中：本期利息资本化金额	本期利息资本化率	资金来源
南山区科技联合大厦	142,564,953.30	62,965,263.20	29,306,279.09			92,271,542.29	64.72%	64.72%				其他
金阳光二期工程	72,860,000.00	45,000.00	42,919,006.54			42,964,006.54	58.97%	58.97%				其他
越南厂房建造项目	66,000,000.00	57,120,675.97	7,614,665.38	9,079,459.87		55,655,881.48	98.08%	98.08%				其他
高端新能源及储能产业基地项目	290,687,120.00		18,769,886.83			18,769,886.83	6.46%	6.46%				其他
合计	572,112,073.30	120,130,939.17	98,609,837.84	9,079,459.87		209,661,317.14						

(3) 本期计提在建工程减值准备情况

(4) 在建工程的减值测试情况

□适用 ☑不适用

(5) 工程物资

23、生产性生物资产

(1) 采用成本计量模式的生产性生物资产

□适用 不适用

(2) 采用成本计量模式的生产性生物资产的减值测试情况

□适用 不适用

(3) 采用公允价值计量模式的生产性生物资产

□适用 不适用

24、油气资产

□适用 不适用

25、使用权资产

(1) 使用权资产情况

单位：元

项目	土地租赁	房屋租赁	合计
一、账面原值			
1. 期初余额	12,048,014.96	14,604,360.01	26,652,374.97
2. 本期增加金额		8,953,206.25	8,953,206.25
(1) 新增租赁		9,037,802.44	9,037,802.44
(2) 重估调整			
(3) 汇率变动影响		-84,596.19	-84,596.19
3. 本期减少金额		3,609,462.87	3,609,462.87
4. 期末余额	12,048,014.96	19,948,103.39	31,996,118.35
二、累计折旧			
1. 期初余额	1,792,697.98	6,739,068.52	8,531,766.50
2. 本期增加金额	561,935.16	4,669,610.03	5,231,545.19
(1) 计提	561,935.16	4,735,004.37	5,296,939.53
(2) 重估调整			
(3) 汇率变动影响		-65,394.34	-65,394.34
3. 本期减少金额		3,009,108.42	3,009,108.42
(1) 处置		3,009,108.42	3,009,108.42
4. 期末余额	2,354,633.14	8,399,570.13	10,754,203.27
三、减值准备			
1. 期初余额			

2. 本期增加金额			
(1) 计提			
3. 本期减少金额			
(1) 处置			
4. 期末余额			
四、账面价值			
1. 期末账面价值	9,693,381.82	11,548,533.26	21,241,915.08
2. 期初账面价值	10,255,316.98	7,865,291.49	18,120,608.47

(2) 使用权资产的减值测试情况

□适用 不适用

26、无形资产

(1) 无形资产情况

单位：元

项目	土地使用权	专利权	非专利技术	商标	软件	合计
一、账面原值						
1. 期初余额	272,815,771.74			247,933.00	36,141,956.27	309,205,661.01
2. 本期增加金额	7,292,920.00				7,771,272.77	15,064,192.77
(1) 购置	7,292,920.00				7,771,272.77	15,064,192.77
(2) 内部研发						
(3) 企业合并增加						
3. 本期减少金额	2,144,088.80					2,144,088.80
(1) 处置						
(2) 汇率变动	2,144,088.80					2,144,088.80
4. 期末余额	277,964,602.94			247,933.00	43,913,229.04	322,125,764.98
二、累计摊销						
1. 期初余额	35,182,325.85			247,933.00	19,057,666.37	54,487,925.22
2. 本期增加金额	7,091,290.74				3,026,903.55	10,118,194.29
(1)	7,091,290.74				3,026,903.55	10,118,194.29

) 计提						9
3. 本期减少金额	131,232.64					131,232.64
(1) 处置						
(2) 汇率变动	131,232.64					131,232.64
4. 期末余额	42,142,383.95		247,933.00	22,084,569.92		64,474,886.87
三、减值准备						
1. 期初余额						
2. 本期增加金额						
(1) 计提						
3. 本期减少金额						
(1) 处置						
4. 期末余额						
四、账面价值						
1. 期末账面价值	235,822,218.99			21,828,659.12		257,650,878.11
2. 期初账面价值	237,633,445.89			17,084,289.90		254,717,735.79

本期末通过公司内部研发形成的无形资产占无形资产余额的比例。

(2) 确认为无形资产的数据资源

适用 不适用

(3) 未办妥产权证书的土地使用权情况

(4) 无形资产的减值测试情况

适用 不适用

27、商誉

(1) 商誉账面原值

单位：元

被投资单位名称或形成商誉的事项	期初余额	本期增加		本期减少		期末余额
		企业合并形成的		处置		

宁德时代科士达科技有限公司	5,147,673.34					5,147,673.34
合计	5,147,673.34					5,147,673.34

(2) 商誉减值准备**(3) 商誉所在资产组或资产组组合的相关信息****(4) 可收回金额的具体确定方法**

可收回金额按公允价值减去处置费用后的净额确定

适用 不适用

可收回金额按预计未来现金流量的现值确定

适用 不适用

前述信息与以前年度减值测试采用的信息或外部信息明显不一致的差异原因

公司以前年度减值测试采用信息与当年实际情况明显不一致的差异原因

(5) 业绩承诺完成及对应商誉减值情况

形成商誉时存在业绩承诺且报告期或报告期上一期间处于业绩承诺期内

适用 不适用

28、长期待摊费用

单位：元

项目	期初余额	本期增加金额	本期摊销金额	其他减少金额	期末余额
车间改造费用	22,630,724.90	4,291,431.79	5,787,987.38		21,134,169.31
实验室改造工程	255,847.06		118,083.25		137,763.81
办公楼装修费	1,364,694.12		916,578.69		448,115.43
其他	1,420,701.98	3,016,227.27	1,493,266.56		2,943,662.69
合计	25,671,968.06	7,307,659.06	8,315,915.88		24,663,711.24

29、递延所得税资产/递延所得税负债**(1) 未经抵销的递延所得税资产**

单位：元

项目	期末余额		期初余额	
	可抵扣暂时性差异	递延所得税资产	可抵扣暂时性差异	递延所得税资产
资产减值准备	532,148,114.13	63,080,729.75	443,246,543.56	71,663,611.71
内部交易未实现利润	27,061,722.25	4,059,913.27	36,452,902.35	5,541,467.24
预计负债	122,533,974.92	25,511,392.41	121,967,642.94	25,426,284.18
递延收益-政府补助	56,942,726.19	12,651,324.11	46,445,887.12	9,570,059.24
其他权益工具公允价值变动损益	29,768,386.49	4,465,257.97	29,239,122.14	4,385,868.32
租赁负债	7,875,482.09	1,059,948.36	15,145,292.07	3,227,508.19
股权激励费用			33,608,673.35	5,041,301.00
合计	776,330,406.07	110,828,565.87	726,106,063.53	124,856,099.88

(2) 未经抵销的递延所得税负债

单位：元

项目	期末余额		期初余额	
	应纳税暂时性差异	递延所得税负债	应纳税暂时性差异	递延所得税负债
公允价值变动损益	913,248.76	138,767.14	50,000.00	7,500.00
累计折旧暂时性差异	2,269,024.80	340,353.72	2,809,379.67	421,406.95
使用权资产	8,143,184.59	1,098,797.61	14,891,512.09	3,099,213.78
合计	11,325,458.15	1,577,918.47	17,750,891.76	3,528,120.73

(3) 以抵销后净额列示的递延所得税资产或负债

单位：元

项目	递延所得税资产和负债期末互抵金额	抵销后递延所得税资产或负债期末余额	递延所得税资产和负债期初互抵金额	抵销后递延所得税资产或负债期初余额
递延所得税资产	1,054,916.62	109,773,649.25	3,013,113.59	121,842,986.29
递延所得税负债	1,054,916.62	523,001.85	3,013,113.59	515,007.14

(4) 未确认递延所得税资产明细

单位：元

项目	期末余额	期初余额
可抵扣亏损	59,672,374.71	31,498,327.16
资产减值准备	121,316,121.76	4,682,996.45
预计负债	2,116,565.57	1,868,717.04
内部交易未实现利润	3,357,498.49	15,818,434.62
租赁负债	14,368,804.38	2,012,023.20
合计	200,831,364.91	55,880,498.47

(5) 未确认递延所得税资产的可抵扣亏损将于以下年度到期

单位：元

年份	期末金额	期初金额	备注
2024 年		2,756,006.95	
2025 年	900,435.03	3,938,608.85	
2026 年	16,430,710.75	18,507,770.81	
2027 年	3,075,440.25	3,075,440.25	
2028 年	3,219,062.30	3,220,500.30	
2029 年	1,265,090.22		
2034 年	34,781,636.16		
合计	59,672,374.71	31,498,327.16	

其他说明：期初可抵扣亏损金额根据所得税汇算清缴情况进行了修正。

30、其他非流动资产

单位：元

项目	期末余额			期初余额		
	账面余额	减值准备	账面价值	账面余额	减值准备	账面价值

合同资产	14,440,534.46	433,216.04	14,007,318.42	11,089,757.06	332,692.71	10,757,064.35
预付设备及工程款	20,883,914.03		20,883,914.03	15,914,763.29		15,914,763.29
大额存单	1,113,899,828.78		1,113,899,828.78	544,592,849.32		544,592,849.32
合计	1,149,224,277.27	433,216.04	1,148,791,061.23	571,597,369.67	332,692.71	571,264,676.96

31、所有权或使用权受到限制的资产

单位：元

项目	期末				期初			
	账面余额	账面价值	受限类型	受限情况	账面余额	账面价值	受限类型	受限情况
固定资产	277,108,367.09	196,390,217.08	抵押		277,108,367.09	203,516,064.82	抵押	
无形资产	20,096,268.90	13,059,914.70	抵押		20,096,268.90	13,462,791.24	抵押	
其他货币资金	265,638,628.44	265,638,628.44	银承、保函、信用证及履约保证金		8,560,393.58	8,560,393.58	银承及保函保证金	
合计	562,843,264.43	475,088,760.22			305,765,029.57	225,539,249.64		

32、短期借款

(1) 短期借款分类

单位：元

项目	期末余额	期初余额
未终止确认的应收票据	274,363,563.96	112,540,279.21
合计	274,363,563.96	112,540,279.21

(2) 已逾期未偿还的短期借款情况

33、交易性金融负债

34、衍生金融负债

35、应付票据

单位：元

种类	期末余额	期初余额
银行承兑汇票	651,121,113.37	630,562,879.49
合计	651,121,113.37	630,562,879.49

36、应付账款

(1) 应付账款列示

单位：元

项目	期末余额	期初余额
1 年以内	979,395,465.14	968,566,308.80
1-2 年	33,968,858.78	10,310,863.30
2-3 年	8,733,488.79	2,618,953.49
3 年以上	6,278,185.91	4,134,945.63
合计	1,028,375,998.62	985,631,071.22

(2) 账龄超过 1 年或逾期的重要应付账款

单位：元

项目	期末余额	未偿还或结转的原因
广东安沛电力有限公司	9,804,800.00	未达结算条件
合计	9,804,800.00	

37、其他应付款

单位：元

项目	期末余额	期初余额
其他应付款	12,946,008.49	110,431,191.99
合计	12,946,008.49	110,431,191.99

(1) 应付利息

(2) 应付股利

(3) 其他应付款

1) 按款项性质列示其他应付款

单位：元

项目	期末余额	期初余额
股权激励回购义务		103,531,260.00
保证金及押金	3,468,482.94	2,363,333.49
应付费用	5,441,975.91	1,803,604.57
代收代付款	3,815,338.31	2,714,793.93
其他	220,211.33	18,200.00
合计	12,946,008.49	110,431,191.99

2) 账龄超过 1 年或逾期的重要其他应付款

38、预收款项

(1) 预收款项列示

单位：元

项目	期末余额	期初余额
3 年以上	243,997.58	243,997.58
合计	243,997.58	243,997.58

(2) 账龄超过 1 年或逾期的重要预收款项

项目	期末余额	未偿还或结转的原因
预收上海樞天新能源科技有限公司股权的转让款	243,997.58	诉讼执行中
合计	243,997.58	

39、合同负债

单位：元

项目	期末余额	期初余额
1 年以内	228,960,060.49	170,238,966.64
1-2 年	42,376,955.26	9,515,320.17
2-3 年	5,793,884.72	1,591,581.98
3 年以上	5,018,239.67	5,319,136.13
合计	282,149,140.14	186,665,004.92

账龄超过 1 年的重要合同负债

单位：元

项目	期末余额	未偿还或结转的原因
储能电池项目合同	36,637,458.99	尚未提货
合计	36,637,458.99	

报告期内账面价值发生重大变动的金额和原因

40、应付职工薪酬

(1) 应付职工薪酬列示

单位：元

项目	期初余额	本期增加	本期减少	期末余额
一、短期薪酬	111,860,502.58	613,906,635.79	623,328,132.23	102,439,006.14
二、离职后福利-设定提存计划		37,044,613.17	35,936,422.03	1,108,191.14
三、辞退福利	132,228.35	140,882.64	195,168.59	77,942.40
合计	111,992,730.93	651,092,131.60	659,459,722.85	103,625,139.68

(2) 短期薪酬列示

单位：元

项目	期初余额	本期增加	本期减少	期末余额
1、工资、奖金、津贴和补贴	111,796,398.25	577,490,335.75	586,962,674.56	102,324,059.44
2、职工福利费		7,184,277.82	7,184,277.82	
3、社会保险费		12,732,789.76	12,687,826.53	44,963.23
其中：医疗保险费		10,768,558.92	10,729,226.51	39,332.41
工伤保险费		1,001,884.19	998,822.18	3,062.01
生育保险费		962,346.65	959,777.84	2,568.81
4、住房公积金		15,225,775.10	15,225,775.10	
5、工会经费和职工教育经费	64,104.33	1,273,457.36	1,267,578.22	69,983.47
合计	111,860,502.58	613,906,635.79	623,328,132.23	102,439,006.14

(3) 设定提存计划列示

单位：元

项目	期初余额	本期增加	本期减少	期末余额
1、基本养老保险		35,663,134.41	34,556,823.62	1,106,310.79
2、失业保险费		1,381,478.76	1,379,598.41	1,880.35
合计		37,044,613.17	35,936,422.03	1,108,191.14

41、应交税费

单位：元

项目	期末余额	期初余额
增值税	15,247,647.15	13,120,636.55
消费税	2,292,759.26	2,068,664.20
企业所得税	37,410,482.79	89,913,740.32
个人所得税	2,048,263.18	1,591,534.33
城市维护建设税	977,257.20	1,836,147.72
教育费附加	545,178.27	721,216.37
地方教育费附加	363,453.28	480,812.03
房产税	434,788.05	369,893.38
印花税	891,003.36	948,384.13
土地使用税	241,993.37	232,259.62
环境保护税	50,250.00	50,250.00
水利基金	19,523.24	2,123.43
合计	60,522,599.15	111,335,662.08

42、持有待售负债

43、一年内到期的非流动负债

单位：元

项目	期末余额	期初余额
一年内到期的租赁负债	4,694,602.07	3,773,199.70
一年内到期的预计负债	11,016,339.30	
合计	15,710,941.37	3,773,199.70

44、其他流动负债

单位：元

项目	期末余额	期初余额
未终止确认的票据义务	14,767,380.67	19,961,208.98
预计负债	6,845,217.21	
待结转销项税	15,734,983.56	9,086,302.69
合计	37,347,581.44	29,047,511.67

45、长期借款

46、应付债券

47、租赁负债

单位：元

项目	期末余额	期初余额
租赁付款额	22,244,286.22	18,433,959.60
减：一年内到期的租赁负债	-4,694,602.07	-3,773,199.70
合计	17,549,684.15	14,660,759.90

48、长期应付款

单位：元

项目	期末余额	期初余额
专项应付款	105,000,000.00	105,000,000.00
合计	105,000,000.00	105,000,000.00

(1) 按款项性质列示长期应付款

(2) 专项应付款

单位：元

项目	期初余额	本期增加	本期减少	期末余额	形成原因
中国农发重点建设基金有限公司	105,000,000.00			105,000,000.00	
合计	105,000,000.00			105,000,000.00	

49、长期应付职工薪酬

50、预计负债

单位：元

项目	期末余额	期初余额	形成原因
产品质量保证	100,583,021.01	108,872,401.19	根据销售协议预提质保期内产品质量保证金
应付现金折扣或返利		9,247,286.73	根据销售协议预提的现金折扣或返利
弃置费用	6,205,962.97	5,716,672.06	根据销售协议预提产品的弃置费
合计	106,788,983.98	123,836,359.98	

51、递延收益

单位：元

项目	期初余额	本期增加	本期减少	期末余额	形成原因
政府补助	46,445,887.12	17,269,800.00	6,772,960.93	56,942,726.19	尚未转入损益的政府补助
合计	46,445,887.12	17,269,800.00	6,772,960.93	56,942,726.19	--

52、其他非流动负债

53、股本

单位：元

	期初余额	本次变动增减(+、-)					期末余额
		发行新股	送股	公积金转股	其他	小计	
股份总数	586,876,094.00				-4,651,000.00	-4,651,000.00	582,225,094.00

54、其他权益工具

55、资本公积

单位：元

项目	期初余额	本期增加	本期减少	期末余额
资本溢价（股本溢价）	600,524,131.01	33,950,448.00	98,880,260.00	535,594,319.01
其他资本公积	33,608,755.80	13,631,522.30	47,240,278.10	
合计	634,132,886.81	47,581,970.30	146,120,538.10	535,594,319.01

其他说明，包括本期增减变动情况、变动原因说明：

(1) 资本公积-资本溢价增加的原因：由于 2023 年限制性股票第一期达到了解锁条件，将股份支付费用从其他资本公积转至资本溢价 33,950,448.00 元。

(2) 资本公积-资本溢价减少的原因：2024 年 7 月 22 日召开的第六届董事会第十八次会议审议通过了《关于终止实施 2023 年股权激励计划暨回购注销限制性股票的议案》，经公司董事会审慎研究，决议终止实施 2023 年限制性股票激励

计划（以下简称“激励计划”），并回购注销已授予尚未解除限售的限制性股票。公司董事会对全部激励对象合计持有的已获授但尚未解锁的 4,578,000 股限制性股票进行回购注销，回购价格为 22.26 元/股。调减股本 4,578,000.00 元，调减资本公积 97,328,280.00 元，同时减少库存股 101,906,280.00 元。

(3) 因本公司限制性股票激励计划部分激励对象已离职，不符合《2023 年度限制性股票激励计划》所规定的解除限售条件，其已获授但尚未解锁的限制性股票 73,000 股人民币普通股(A 股)由公司按授予价格回购注销。上述交易完成后，股本减少人民币 73,000.00 元，资本公积减少人民币 1,551,980.00 元，库存股减少人民币 1,624,980.00 元。

(4) 资本公积-其他资本公积增加主要系 2023 年限制性股票第一期达到解锁条件，确认 2023 年限制性股票第一期的股份支付费用金额为 13,631,522.30 元。

(5) 资本公积-其他资本公积减少主要系 2023 年限制性股票第一期达到解锁条件，将股份支付费用从其他资本公积转至资本溢价 33,950,448.00 元；2023 年度限制性股票计划经董事会审批通过予以终止实施，第二期和第三期预计未能达到解锁条件，将以前年度确认的股份支付费用予以冲减资本公积，金额为 11,737,850.10 元。

56、库存股

单位：元

项目	期初余额	本期增加	本期减少	期末余额
股权激励	103,531,260.00		103,531,260.00	
合计	103,531,260.00		103,531,260.00	

57、其他综合收益

单位：元

项目	期初余额	本期发生额						期末余额
		本期所得税前发生额	减：前期计入其他综合收益当期转入损益	减：前期计入其他综合收益当期转入留存收益	减：所得税费用	税后归属于母公司	税后归属于少数股东	
一、不能重分类进损益的其他综合收益	- 24,853,253.82	- 1,866,568.84		- 1,416,694.14		- 449,874.70		- 25,303,128.52
其他权益工具投资公允价值变动	- 24,853,253.82	- 1,866,568.84		- 1,416,694.14		- 449,874.70		- 25,303,128.52
二、将重分类进损益的其他综合收益	- 1,821,586.36	- 3,779,961.22				- 3,779,961.22		- 5,601,547.58
外币财务报表折算差额	- 1,821,586.36	- 3,779,961.22				- 3,779,961.22		- 5,601,547.58
其他综合收益合计	- 26,674,840.18	- 5,646,530.06		- 1,416,694.14		- 4,229,835.92		- 30,904,676.10

58、专项储备

59、盈余公积

单位：元

项目	期初余额	本期增加	本期减少	期末余额
法定盈余公积	342,822,085.81			342,822,085.81
合计	342,822,085.81			342,822,085.81

60、未分配利润

单位：元

项目	本期	上期
调整前上期末未分配利润	2,788,194,439.95	2,199,699,061.38
调整后期初未分配利润	2,788,194,439.95	2,199,699,061.38
加：本期归属于母公司所有者的净利润	394,204,445.93	845,484,855.67
减：提取法定盈余公积		53,210,694.20
应付普通股股利	262,001,292.30	203,778,782.90
其他综合收益结转留存收益	1,416,694.14	
期末未分配利润	2,918,980,899.44	2,788,194,439.95

61、营业收入和营业成本

单位：元

项目	本期发生额		上期发生额	
	收入	成本	收入	成本
主营业务	4,120,860,491.56	2,927,410,418.56	5,401,037,626.27	3,713,818,257.16
其他业务	38,117,918.22	7,561,384.89	38,537,819.28	4,306,442.00
合计	4,158,978,409.78	2,934,971,803.45	5,439,575,445.55	3,718,124,699.16

经审计扣除非经常损益前后净利润孰低是否为负值

□是 否

营业收入、营业成本的分解信息：

与履约义务相关的信息：

与分摊至剩余履约义务的交易价格相关的信息：

本报告期末已签订合同、但尚未履行或尚未履行完毕的履约义务所对应的收入金额为 0.00 元。

合同中可变对价相关信息：

重大合同变更或重大交易价格调整

62、税金及附加

单位：元

项目	本期发生额	上期发生额
消费税	22,408,430.53	20,484,742.21

城市维护建设税	12,996,315.43	14,906,811.70
教育费附加	6,146,206.58	6,775,055.18
房产税	8,022,994.58	7,535,814.18
土地使用税	1,628,002.38	1,491,560.03
车船使用税	17,648.15	15,200.91
印花税	3,854,299.67	5,494,246.99
地方教育费附加	4,097,471.05	4,516,704.56
环境保护税	201,930.15	202,085.49
水利基金	41,234.59	24,907.81
门牌税	855.00	870.00
合计	59,415,388.11	61,447,999.06

63、管理费用

单位：元

项目	本期发生额	上期发生额
职工薪酬	64,613,073.78	57,985,876.20
办公费	20,959,095.20	22,510,818.80
折旧费	17,005,999.63	16,837,078.74
无形资产摊销	5,053,419.40	4,868,716.02
业务招待费	1,531,230.70	1,811,241.16
维修保养费	7,295,989.27	7,769,463.36
差旅费	957,934.89	678,739.13
股权激励费用	154,209.91	7,350,782.04
其他	8,862,183.67	10,928,254.32
合计	126,433,136.45	130,740,969.77

64、销售费用

单位：元

项目	本期发生额	上期发生额
职工薪酬	169,380,387.56	141,349,734.98
运输费	4,720,638.04	3,640,867.98
差旅费	28,622,629.89	24,522,747.87
办公费	16,308,323.82	15,696,573.79
业务招待费	22,367,760.92	23,001,718.47
广告宣传费	27,830,548.64	22,080,517.37
认证费	982,244.28	2,920,262.31
租赁费	4,587,570.55	4,899,785.15
股权激励费用	-89,680.80	9,430,717.89
其他	31,184,673.55	45,347,515.47
合计	305,895,096.45	292,890,441.28

65、研发费用

单位：元

项目	本期发生额	上期发生额
职工薪酬	183,746,809.34	159,210,557.97
物料消耗	38,387,136.09	33,080,295.44
办公费	6,253,786.19	5,078,278.97

测试认证费	21,514,414.14	13,830,567.75
折旧费	10,541,850.01	10,762,779.02
无形资产摊销	733,543.28	874,174.08
业务招待费	780,981.71	579,139.57
维修保养费	2,984,474.39	2,475,733.84
差旅费	6,040,162.08	3,845,606.25
股权激励费用	264,613.34	12,613,270.46
其他	3,257,890.89	3,329,791.34
合计	274,505,661.46	245,680,194.69

66、财务费用

单位：元

项目	本期发生额	上期发生额
利息支出	5,053,472.83	2,827,120.92
减：利息收入	-66,669,317.70	-54,741,021.24
汇兑损益	-21,764,288.39	-12,270,170.11
手续费支出及其他	3,075,289.65	2,815,896.67
合计	-80,304,843.61	-61,368,173.76

67、其他收益

单位：元

产生其他收益的来源	本期发生额	上期发生额
政府补助	23,508,680.28	33,587,538.52
软件企业增值税即征即退	12,583,756.30	11,190,235.02
增值税加计抵减	4,216,770.75	1,466,227.91
个人所得税手续费返还	483,508.68	378,668.50
合计	40,792,716.01	46,622,669.95

68、净敞口套期收益

69、公允价值变动收益

单位：元

产生公允价值变动收益的来源	本期发生额	上期发生额
理财产品	913,248.76	50,000.00
合计	913,248.76	50,000.00

70、投资收益

单位：元

项目	本期发生额	上期发生额
处置长期股权投资产生的投资收益	60,000.00	
处置交易性金融资产取得的投资收益		-1,750,100.00
其他权益工具投资在持有期间取得的股利收入	2,544,517.14	
理财产品取得的收益	6,775,571.73	2,210,142.11
其他	-30,453.15	
合计	9,349,635.72	460,042.11

71、信用减值损失

单位：元

项目	本期发生额	上期发生额
应收票据坏账损失	575,763.58	-1,508,405.01
应收账款坏账损失	-84,300,686.75	-53,761,755.99
其他应收款坏账损失	-323,013.34	-670,942.40
合计	-84,047,936.51	-55,941,103.40

72、资产减值损失

单位：元

项目	本期发生额	上期发生额
一、存货跌价损失及合同履约成本减值损失	-35,572,705.29	-26,555,001.84
十一、合同资产减值损失	-412,930.12	-242,283.33
十二、其他	-100,523.33	1,007,307.29
合计	-36,086,158.74	-25,789,977.88

73、资产处置收益

单位：元

资产处置收益的来源	本期发生额	上期发生额
固定资产处置损益		141,961.14
使用权资产处置损益	-45,969.78	-46,862.71
合计	-45,969.78	95,098.43

74、营业外收入

单位：元

项目	本期发生额	上期发生额	计入当期非经常性损益的金额
政府补助	20,000.00		20,000.00
非流动资产毁损报废利得	31,455.96	1,659.73	31,455.96
违约赔偿收入	13,321,892.03	533,092.56	13,321,892.03
其他	888,334.90	210,495.83	888,334.90
合计	14,261,682.89	745,248.12	14,261,682.89

75、营业外支出

单位：元

项目	本期发生额	上期发生额	计入当期非经常性损益的金额
对外捐赠	90,000.00	35,000.00	90,000.00
非流动资产毁损报废损失	518,602.74	648,132.83	518,602.74
违约金赔偿支出	536,339.19	3,766,169.77	536,339.19
其他	566,001.35	133,252.45	566,001.35

合计	1,710,943.28	4,582,555.05	1,710,943.28
----	--------------	--------------	--------------

76、所得税费用

(1) 所得税费用表

单位：元

项目	本期发生额	上期发生额
当期所得税费用	74,516,417.37	159,949,526.69
递延所得税费用	12,156,721.40	-17,412,463.51
合计	86,673,138.77	142,537,063.18

(2) 会计利润与所得税费用调整过程

单位：元

项目	本期发生额
利润总额	481,488,442.54
按法定/适用税率计算的所得税费用	72,223,266.38
子公司适用不同税率的影响	-6,747,907.56
调整以前期间所得税的影响	2,709,751.02
不可抵扣的成本、费用和损失的影响	1,686,761.24
使用前期未确认递延所得税资产的可抵扣亏损的影响	56,450.07
本期未确认递延所得税资产的可抵扣暂时性差异或可抵扣亏损的影响	30,339,158.66
研发费用加计扣除的影响	-13,594,341.04
所得税费用	86,673,138.77

77、其他综合收益

详见附注 57。

78、现金流量表项目

(1) 与经营活动有关的现金

收到的其他与经营活动有关的现金

单位：元

项目	本期发生额	上期发生额
单位往来款	35,642,663.01	30,949,921.55
利息收入	19,593,883.13	37,728,163.16
补贴收入	34,025,519.35	25,915,703.19
其他	11,394,204.96	15,700,111.12
合计	100,656,270.45	110,293,899.02

收到的其他与经营活动有关的现金说明：

支付的其他与经营活动有关的现金

单位：元

项目	本期发生额	上期发生额
单位往来款	38,021,214.71	43,409,513.89
广告宣传费	26,772,308.23	22,292,237.52
业务招待费	26,160,566.65	24,888,769.95
差旅费	36,599,397.73	30,284,846.48
运费	5,154,531.13	6,099,622.00
办公费	31,307,267.15	35,452,799.38
银行手续费	1,759,295.92	2,429,715.46
租赁费	4,889,116.27	5,212,602.57
其他	119,214,345.52	112,315,059.74
合计	289,878,043.31	282,385,166.99

支付的其他与经营活动有关的现金说明：

(2) 与投资活动有关的现金

收到的其他与投资活动有关的现金

单位：元

项目	本期发生额	上期发生额
----	-------	-------

收到的重要的与投资活动有关的现金

单位：元

项目	本期发生额	上期发生额
赎回理财产品及大额存单	945,370,776.00	357,394,635.75
其他	14,196,018.15	
合计	959,566,794.15	357,394,635.75

收到的其他与投资活动有关的现金说明：

支付的其他与投资活动有关的现金

单位：元

项目	本期发生额	上期发生额
远期结汇		1,750,100.00
合计		1,750,100.00

支付的重要的与投资活动有关的现金

单位：元

项目	本期发生额	上期发生额
购置长期资产	167,081,863.30	181,688,963.98
购买理财产品及大额存单	1,911,221,391.38	1,013,896,211.95
其他权益工具投资		30,000,000.00
合计	2,078,303,254.68	1,225,585,175.93

(3) 与筹资活动有关的现金

收到的其他与筹资活动有关的现金

单位：元

项目	本期发生额	上期发生额
银行保函及银承保证金	10,910,205.82	593,900,643.41
合计	10,910,205.82	593,900,643.41

收到的其他与筹资活动有关的现金说明：

支付的其他与筹资活动有关的现金

单位：元

项目	本期发生额	上期发生额
银行保函、银承和信用保证金	267,471,937.00	492,468,183.74
使用权资产租赁费	6,238,672.98	5,529,883.60
其他	1,372,096.84	896,376.57
股权激励回购	103,531,260.00	2,181,480.00
合计	378,613,966.82	501,075,923.91

支付的其他与筹资活动有关的现金说明：

筹资活动产生的各项负债变动情况

适用 不适用

单位：元

项目	期初余额	本期增加		本期减少		期末余额
		现金变动	非现金变动	现金变动	非现金变动	
短期借款	112,540,279.21	273,141,504.17	1,222,059.79	109,540,279.21	3,000,000.00	274,363,563.96
其他应付款-股权激励	103,531,260.00			103,531,260.00		0.00
一年内到期的其他非流动负债	3,773,199.70		15,710,941.37		3,773,199.70	15,710,941.37
租赁负债	14,660,759.90		9,127,597.23	6,238,672.98		17,549,684.15
专项应付款	105,000,000.00					105,000,000.00
合计	339,505,498.81	273,141,504.17	26,060,598.39	219,310,212.19	6,773,199.70	412,624,189.48

(4) 以净额列报现金流量的说明

(5) 不涉及当期现金收支、但影响企业财务状况或在未来可能影响企业现金流量的重大活动及财务影响

项目	金额
应收票据背书支付材料款	193,835,637.94
应收票据背书购置长期资产	11,506,322.00
计提定期存款及大额存单利息	53,956,336.67
合计	259,298,296.61

79、现金流量表补充资料

(1) 现金流量表补充资料

单位：元

补充资料	本期金额	上期金额
1. 将净利润调节为经营活动现金流量		
净利润	394,815,303.77	871,181,674.45

加：资产减值准备	120,134,095.25	81,731,081.28
固定资产折旧、油气资产折耗、生产性生物资产折旧	88,008,268.32	85,312,852.20
使用权资产折旧	5,296,939.53	4,257,715.77
无形资产摊销	8,947,665.14	7,900,833.04
长期待摊费用摊销	8,315,915.88	9,862,117.95
处置固定资产、无形资产和其他长期资产的损失（收益以“－”号填列）	45,969.78	-95,098.43
固定资产报废损失（收益以“－”号填列）	487,146.78	646,473.10
公允价值变动损失（收益以“－”号填列）	-913,248.76	-50,000.00
财务费用（收益以“－”号填列）	5,543,293.12	2,830,220.92
投资损失（收益以“－”号填列）	-9,349,635.72	-460,042.11
递延所得税资产减少（增加以“－”号填列）	11,989,947.36	-17,296,910.07
递延所得税负债增加（减少以“－”号填列）	7,994.71	-115,553.44
存货的减少（增加以“－”号填列）	34,005,407.68	-169,360,748.93
经营性应收项目的减少（增加以“－”号填列）	-188,778,104.35	-184,297,467.27
经营性应付项目的增加（减少以“－”号填列）	12,713,290.78	-176,642,680.74
其他		
经营活动产生的现金流量净额	491,270,249.27	515,404,467.72
2. 不涉及现金收支的重大投资和筹资活动		
债务转为资本		
一年内到期的可转换公司债券		
融资租入固定资产		
3. 现金及现金等价物净变动情况：		
现金的期末余额	219,411,609.42	1,303,496,162.09
减：现金的期初余额	1,303,496,162.09	1,617,744,391.15
加：现金等价物的期末余额		
减：现金等价物的期初余额		
现金及现金等价物净增加额	-1,084,084,552.67	-314,248,229.06

(2) 本期支付的取得子公司的现金净额

(3) 本期收到的处置子公司的现金净额

(4) 现金和现金等价物的构成

单位：元

项目	期末余额	期初余额
一、现金	219,411,609.42	1,303,496,162.09
其中：库存现金	4,941.77	44,666.54
可随时用于支付的银行存款	219,406,667.65	1,303,451,495.55
三、期末现金及现金等价物余额	219,411,609.42	1,303,496,162.09

(5) 使用范围受限但仍属于现金及现金等价物列示的情况

单位：元

项目	本期金额	上期金额	仍属于现金及现金等价物的理由
定期存款	93,000,000.00	669,500,000.00	3个月以内
合计	93,000,000.00	669,500,000.00	

(6) 不属于现金及现金等价物的货币资金

项目	期末余额	期初余额	不属于现金及现金等价物的理由
定期存款		240,000,000.00	超过3个月
计提银行存款利息	7,253,243.83	62,027.77	未实际收到
保证金	265,638,628.44	8,560,393.58	特定用途
冻结资金			司法冻结
小计	272,891,872.27	248,622,421.35	

(7) 其他重大活动说明

80、所有者权益变动表项目注释

说明对上年年末余额进行调整的“其他”项目名称及调整金额等事项：

81、外币货币性项目

(1) 外币货币性项目

单位：元

项目	期末外币余额	折算汇率	期末折算人民币余额
货币资金			29,019,998.77
其中：美元	2,091,225.90	7.1884	15,032,568.26
欧元	1,522,878.21	7.5257	11,460,724.54

港币	38,310.65	0.9260	35,475.66
澳元	25,377.36	4.5070	114,375.76
印度卢比	739,420.75	0.0840	62,111.34
越南盾	1,892,420,365.00	0.00028	529,877.70
新台币	8,126,963.00	0.2194	1,783,055.68
兹罗提	1,028.49	1.7597	1,809.83
应收账款			485,141,728.71
其中：美元	66,802,614.35	7.1884	480,203,912.99
欧元	656,127.10	7.5257	4,937,815.72
港币			
其他应收款			464,552.16
其中：欧元	50,436.43	7.5257	379,569.44
新台币	81,300.00	0.2194	17,837.22
越南盾	239,805,370.00	0.00028	67,145.50
应付账款			12,364,030.67
其中：欧元	55,695.78	7.5257	419,149.73
美元	330,484.57	7.1884	2,375,655.28
越南盾	34,175,805,934.00	0.00028	9,569,225.66
其他应付款			183,745.56
其中：欧元	5,757.74	7.5257	43,331.02
越南盾	501,480,484.00	0.00028	140,414.54

(2) 境外经营实体说明，包括对于重要的境外经营实体，应披露其境外主要经营地、记账本位币及选择依据，记账本位币发生变化的还应披露原因。

适用 不适用

子公司	主要经营地	记账本位币	本位币选择依据
科士达(香港)有限公司	香港	港币	经营地法定货币/主要结算币种
南非科士达科技股份有限公司	南非	兰特	
荷兰科士达科技股份有限公司	荷兰	欧元	
印度科士达科技股份有限公司	印度	卢比	
科士达科技股份澳大利亚有限公司	澳大利亚	澳元	
科士达(越南)有限公司	越南	越南盾	
科士达意大利有限责任公司	意大利	欧元	
科士达新能源(香港)有限公司	香港	港币	
科士达波兰有限责任公司	波兰	兹罗提	
科士达新能源德国有限责任公司	德国	欧元	

82、租赁

(1) 本公司作为承租方

适用 不适用

未纳入租赁负债计量的可变租赁付款额

适用 不适用

使用权资产相关信息详见本财务报表附注五、(十六)之说明。

简化处理的短期租赁或低价值资产的租赁费用

适用 不适用

公司对短期租赁和低价值资产租赁的会计政策详见本财务报表附注(三十四)之说明。

计入当期损益的短期租赁费用和低价值资产租赁费用金额如下：

项目	本期发生额	上期发生额
短期租赁费用	4,953,906.22	5,210,194.88
低价值资产租赁费用（短期租赁除外）		
合计	4,953,906.22	5,210,194.88

与租赁相关的当期损益及现金流：

项目	本期发生额	上期发生额
租赁负债的利息费用	889,449.48	782,759.07
计入当期损益的未纳入租赁负债计量的可变租赁付款额		
转租使用权资产取得的收入		
与租赁相关的总现金流出	11,127,789.25	10,742,486.17
售后租回交易产生的相关损益		
合计	12,017,238.73	11,525,245.24

(2) 本公司作为出租方

作为出租人的经营租赁

适用 不适用

单位：元

项目	租赁收入	其中：未计入租赁收款额的可变租赁付款额相关的收入
租赁收入	4,896,240.53	6,035,966.45
合计	4,896,240.53	6,035,966.45

作为出租人的融资租赁

适用 不适用

未来五年每年未折现租赁收款额

适用 不适用

单位：元

项目	每年未折现租赁收款额	
	期末金额	期初金额
第一年	2,577,694.50	5,342,199.90
第二年	1,964,922.09	2,999,525.54
第三年	1,621,010.40	1,672,999.47
第四年	1,590,085.64	1,621,010.40
第五年	688,628.57	1,590,085.63
五年后未折现租赁收款额总额	1,377,257.14	2,065,885.71

未折现租赁收款额与租赁投资净额的调节表

(3) 作为生产商或经销商确认融资租赁销售损益

适用 不适用

83、数据资源

84、其他

八、研发支出

单位：元

项目	本期发生额	上期发生额
职工薪酬	183,746,809.34	159,210,557.97
物料消耗	38,387,136.09	33,080,295.44
办公费	6,253,786.19	5,078,278.97
折旧费	10,541,850.01	10,762,779.02
无形资产摊销	733,543.28	874,174.08
业务招待费	780,981.71	579,139.57
维修保养费	2,984,474.39	2,475,733.84
差旅费	6,040,162.08	3,845,606.25
测试认证费	21,514,414.14	13,830,567.75
股权激励费用	264,613.34	12,613,270.46
其他	3,257,890.89	3,329,791.34
合计	274,505,661.46	245,680,194.69
其中：费用化研发支出	274,505,661.46	245,680,194.69

1、符合资本化条件的研发项目

2、重要外购在研项目

九、合并范围的变更

1、非同一控制下企业合并

2、同一控制下企业合并

3、反向购买

4、处置子公司

本期是否存在丧失子公司控制权的交易或事项

是 否

是否存在通过多次交易分步处置对子公司投资且在本期丧失控制权的情形

是 否

5、其他原因的合并范围变动

说明其他原因导致的合并范围变动（如，新设子公司、清算子公司等）及其相关情况：

新设立：

公司名称	股权取得方式	股权取得时点	认缴出资额	认缴出资比例（%）
科士达波兰有限责任公司	新设	2024 年 4 月	5000 兹罗提	100%
科士达新能源德国有限责任公司	新设	2024 年 10 月	10 万欧元	100%

注销：

公司名称	股权处置方式	股权处置时点	处置日净资产	期初至处置日净利润
唐山科士达新能源有限公司	注销	2024 年 9 月	-	1,438.00
深圳科士达未来新能源有限公司	注销	2024 年 10 月	-	-1,129,001.48

6、其他

十、在其他主体中的权益

1、在子公司中的权益

(1) 企业集团的构成

单位：元

子公司名称	注册资本	主要经营地	注册地	业务性质	持股比例		取得方式
					直接	间接	
深圳科士达新能源有限公司	370,000,000.00	深圳市	深圳市	制造业	100.00%		设立
广东科士达工业科技有限公司	40,000,000.00	惠州市	惠州市	制造业	70.00%	30.00%	设立
深圳市科士达电气系统有限公司	100,000,000.00	深圳市	深圳市	制造业	100.00%		同一控制下合并
科士达(香港)有限公司	108,822,256.80	香港	香港	贸易	100.00%		设立
深圳市科士达软件科技有限公司	20,000,000.00	深圳市	深圳市	软件业	100.00%		设立
深圳毅科达能源投资有限公司	218,750,000.00	深圳市	深圳市	新能源开发	100.00%		设立
安徽科士达新能源科技有限公司	50,000,000.00	金寨县	金寨县	制造业	100.00%		设立
安徽科士达光伏有限公司	100,000,000.00	金寨县	金寨县	电站	100.00%		设立
深圳科士达售电有限公司	60,000,000.00	深圳市	深圳市	新能源供应	100.00%		设立

深圳科士达集成有限公司	100,000,000.00	深圳市	深圳市	建筑业	100.00%		设立
南非科士达科技股份有限公司	1,811.20	南非约翰内斯堡	南非约翰内斯堡	ICT 能源服务	100.00%		设立
荷兰科士达科技股份有限公司	150,478.00	荷兰豪滕	荷兰豪滕	销售服务		100.00%	设立
印度科士达科技股份有限公司	1,023,500.00	新德里	新德里	销售服务		100.00%	设立
科士达科技股份澳大利亚有限公司	503.63	新南威尔士州	新南威尔士州	销售服务		100.00%	设立
江西长新阳光电源有限公司	37,000,000.00	宜春市	宜春市	制造业	100.00%		非同一控制下合并
科士达(越南)有限公司	34,500,000.00	越南海防市	越南海防市	制造业		100.00%	设立
宁德时代科士达科技有限公司	200,000,000.00	宁德市	宁德市	制造业	80.00%		非同一控制下合并
广东科士达清能科技有限公司	100,000,000.00	深圳市	深圳市	制造业	100.00%		设立
科士达意大利有限责任公司	687,390.00	意大利	意大利	销售服务		100.00%	设立
福建科士达新能源科技有限公司	20,000,000.00	福建福州	福建福州	科技推广和应用服务业	100.00%		设立
科士达新能源(香港)有限公司	8,782,000.00	香港	香港	销售服务		100.00%	设立
江苏科士达能源科技有限公司	10,000,000.00	无锡市	无锡市	制造业	80.00%		设立
宁德市友电科技有限公司	10,000,000.00	宁德市	宁德市	制造业	100.00%		设立
承德科士达新能源有限公司	1,000,000.00	承德市	承德市	科技推广和应用服务业		100.00%	设立
科士达波兰有限责任公司	8,823.00	克拉科夫市	克拉科夫市	销售及售后服务		100.00%	设立
科士达新能源德国有限责任公司	767,870.00	法兰克福市	法兰克福市	销售及售后服务		100.00%	设立
唐山科士达新能源有限公司	1,000,000.00	唐山市	唐山市	太阳能发电		100.00%	设立
深圳科士达未来新能源有限公司	10,000,000.00	深圳市	深圳市	电气机械和器材制造业		100.00%	设立

(2) 重要的非全资子公司

单位：元

子公司名称	少数股东持股比例	本期归属于少数股东的损益	本期向少数股东宣告分派的股利	期末少数股东权益余额
宁德时代科士达科技有限公司	20%	782,105.84	6,000,000.00	82,026,506.13

(3) 重要非全资子公司的主要财务信息

单位：元

子公司名称	期末余额						期初余额					
	流动资产	非流动资产	资产合计	流动负债	非流动负债	负债合计	流动资产	非流动资产	资产合计	流动负债	非流动负债	负债合计
宁德时代科士达科技有限公司	415,056,571.69	248,284,194.68	663,340,766.37	136,638,154.89	126,241,328.87	262,879,483.76	603,499,343.41	255,916,009.29	859,415,352.70	321,984,691.33	107,240,918.30	429,225,609.63

单位：元

子公司名称	本期发生额				上期发生额			
	营业收入	净利润	综合收益总额	经营活动现金流量	营业收入	净利润	综合收益总额	经营活动现金流量
宁德时代科士达科技有限公司	236,214,975.21	264,987.07	264,987.07	-214,330,610.31	1,300,694,342.83	127,702,952.12	127,702,952.12	52,140,584.81

- (4) 使用企业集团资产和清偿企业集团债务的重大限制
- (5) 向纳入合并财务报表范围的结构化主体提供的财务支持或其他支持

2、在子公司的所有者权益份额发生变化且仍控制子公司的交易

- (1) 在子公司所有者权益份额发生变化的情况说明
- (2) 交易对于少数股东权益及归属于母公司所有者权益的影响

3、在合营安排或联营企业中的权益

- (1) 重要的合营企业或联营企业
- (2) 重要合营企业的主要财务信息
- (3) 重要联营企业的主要财务信息
- (4) 不重要的合营企业和联营企业的汇总财务信息

单位：元

	期末余额/本期发生额	期初余额/上期发生额
合营企业：		
投资账面价值合计	1,453,997.58	1,453,997.58
下列各项按持股比例计算的合计数		
联营企业：		
下列各项按持股比例计算的合计数		

- (5) 合营企业或联营企业向本公司转移资金的能力存在重大限制的说明
- (6) 合营企业或联营企业发生的超额亏损
- (7) 与合营企业投资相关的未确认承诺
- (8) 与合营企业或联营企业投资相关的或有负债

4、重要的共同经营

5、在未纳入合并财务报表范围的结构化主体中的权益

6、其他

十一、政府补助

1、报告期末按应收金额确认的政府补助

适用 不适用

未能在预计时点收到预计金额的政府补助的原因

适用 不适用

2、涉及政府补助的负债项目

适用 不适用

单位：元

会计科目	期初余额	本期新增补助金额	本期计入营业外收入金额	本期转入其他收益金额	本期其他变动	期末余额	与资产/收益相关
递延收益	46,445,887.12	17,269,800.00		6,772,960.93		56,942,726.19	与资产相关

3、计入当期损益的政府补助

适用 不适用

单位：元

会计科目	本期发生额	上期发生额
其他收益	23,508,680.28	33,587,538.52
财务费用		3,100.00
小计	23,508,680.28	33,590,638.52

十二、与金融工具相关的风险

1、金融工具产生的各类风险

本公司在日常活动中面临各种与金融工具相关的风险，主要包括信用风险、流动风险及市场风险。管理层已审议并批准管理这些风险的政策，概括如下：

(一) 信用风险

信用风险是指金融工具的一方不履行义务，造成另一方发生财务损失的风险。合并资产负债表中已确认的金融资产的账面金额；对于以公允价值计量的金融工具而言，账面价值反映了其风险敞口，但并非最大风险敞口，其最大风险敞口将随着未来公允价值的变化而改变。

本公司的信用风险主要来自银行存款和应收款项。为控制上述相关风险，本公司分别采取了以下措施：

(1) 银行存款

本公司的货币资金存放在信用评级较高的银行，故货币资金的信用风险较低。

(2) 应收账款和合同资产

本公司控制信用额度、进行信用审批，并执行其他监控程序等必要的措施确保应收账款的安全；本公司于每个资产负债表日会根据应收款项的回收情况，计提充分的坏账准备。

由于本公司的应收账款风险点分布于多个合作方和多个客户，截至 2024 年 12 月 31 日，本公司应收账款的 27.05% (2023 年 12 月 31 日：24.67%) 源于余额前五名客户，本公司不存在重大的信用集中风险。

(二) 流动风险

流动风险，是指企业在履行以交付现金或其他金融资产的方式结算的义务时发生资金短缺的风险。本公司的政策是确保拥有充足的现金以偿还到期债务。流动性风险由本公司的财务部门集中控制。财务部门通过监控现金余额、可随时变现的有价证券以及对未来 12 个月现金流量的滚动预测，确保公司在所有合理预测的情况下拥有充足的资金偿还债务。因此，本公司管理层认为本公司所承担的流动风险较低，充分的现金及现金等价物能够满足本公司经营需要，对本公司的经营和财务报表不构成重大影响。

(三) 市场风险

金融工具的市场风险，是指金融工具的公允价值或未来现金流量因市场价格变动而发生波动的风险，包括外汇风险、利率风险。

(1) 外汇风险

汇率风险，是指金融工具的公允价值或未来现金流量因外汇汇率变动而发生波动的风险。本公司所承受外汇风险主要与所持有美元银行存款、应收账款有关，由于美元与本公司的记账本位币之间的汇率变动使公司面临外汇风险，公司根据汇率变动的趋势选择合适的外汇工具以规避汇率风险。因此本公司管理层认为公司所面临的外汇风险可控。

(2) 利率风险

利率风险，是指金融工具的公允价值或未来现金流量因市场利率变动而发生波动的风险。通常利率风险敞口来自于市场利率的意外变动，公司目前不存在对外借款业务，因此本公司管理层认为公司所面临的利率风险并不重大。

2、套期

(1) 公司开展套期业务进行风险管理

适用 不适用

(2) 公司开展符合条件套期业务并应用套期会计

(3) 公司开展套期业务进行风险管理、预期能实现风险管理目标但未应用套期会计

适用 不适用

3、金融资产

(1) 转移方式分类

适用 不适用

单位：元

转移方式	已转移金融资产性质	已转移金融资产金额	终止确认情况	终止确认情况的判断依据
背书	应收票据中尚未到期的银行承兑汇票	14,767,380.67	未终止确认	由于应收票据中的银行承兑汇票是由信用等级不高的银行承兑，已

				背书或贴现的银行承兑汇票不影响追索权，票据相关的信用风险和延期付款风险仍没有转移，故未终止确认。
背书/贴现	应收款项融资中尚未到期的银行承兑汇票	272,221,302.15	终止确认	由于应收款项融资中的银行承兑汇票是由信用等级较高的银行承兑，信用风险和延期付款风险很小，并且票据相关的利率风险已转移给银行，可以判断票据所有权上的主要风险和报酬已经转移，故终止确认。
保理	应收款项融资中未到期的应收账款电子凭证	11,958,066.39	终止确认	应收款项融资中的应收账款系公司持有的应收账款电子凭证，贴现或背书后应收账款电子凭证持有人无权对公司追偿，故终止确认。
合计		298,946,749.21		

(2) 因转移而终止确认的金融资产

适用 不适用

单位：元

项目	金融资产转移的方式	终止确认的金融资产金额	与终止确认相关的利得或损失
应收款项融资：银行承兑汇票	背书/贴现	272,221,302.15	
应收款项融资：应收账款电子凭证	保理	11,958,066.39	
合计		284,179,368.54	

(3) 继续涉入的资产转移金融资产

适用 不适用

十三、公允价值的披露

1、以公允价值计量的资产和负债的期末公允价值

单位：元

项目	期末公允价值			
	第一层次公允价值计量	第二层次公允价值计量	第三层次公允价值计量	合计
一、持续的公允价值计量	--	--	--	--
1. 以公允价值计量且其变动计入当期损益的金融资产			597,022,728.76	597,022,728.76
(4) 理财产品			597,022,728.76	597,022,728.76
(三) 其他权益工具投资			67,978,901.22	67,978,901.22
(八) 应收款项融资			69,413,103.62	69,413,103.62
二、非持续的公允价值计量	--	--	--	--

2、持续和非持续第一层次公允价值计量项目市价的确定依据

3、持续和非持续第二层次公允价值计量项目，采用的估值技术和重要参数的定性及定量信息

远期结售汇采用银行远期结售汇牌价作为持续第一层次公允价值计量项目市价的确定依据。

4、持续和非持续第三层次公允价值计量项目，采用的估值技术和重要参数的定性及定量信息

1、以公允价值计量且其变动计入当期损益的金融资产为公司持有的银行理财产品，若银行有提供理财产品的市值，则按银行提供的产品市值来预估价值；若银行没办法提供产品市值的，则采用约定的预期收益率计算的未来现金流量折现的方法估算公允价值。

2、应收款项融资为银行承兑汇票，票面期限较短且发生损失的可能性很小，票面价值与公允价值相近，采用票面金额作为公允价值进行计量。

3、公司投资的深圳峰林创业投资有限公司、深圳峰林一号新兴产业创业投资基金合伙企业(有限合伙)，根据企业会计准则第 22 号——金融工具确认和计量（2017 年 3 月修订）第 44 条规定，公司利用初始确认日后可获得的关于被投资方业绩和经营的所有信息，因被投资企业无价值波动较大的资产，各年度经营产生的经营成果按投资比例或约定比例分配，留存收益占比不重大，本公司在分析应享有的被投资企业留存收益的基础上，评估公允价值与原投资成本差异不重大，以投资成本作为期末权益工具投资公允价值。

4、公司投资的深圳今日人才信息科技有限公司（以下简称今日人才），根据企业会计准则第 22 号——金融工具确认和计量（2017 年 3 月修订）第 44 条规定，公司利用初始确认日后可获得的关于被投资方业绩和经营的所有信息，本公司以 2024 年 12 月 31 日享有今日人才对应净资产作为公允价值计算依据。

5、公司投资的上海林众电子科技有限公司(以下简称上海林众)，公司采用估值技术进行公允价值计量，公司主要采用市场法的估值技术，在有限情况下，如果用以确定公允价值的近期信息不足，或者公允价值的可能估计金额分布范围很广而成本代表了该范围内对公允价值的最佳估计的，则公司按照成本作为公允价值的恰当估计。

5、持续的第三层次公允价值计量项目，期初与期末账面价值间的调节信息及不可观察参数敏感性分析

6、持续的公允价值计量项目，本期内发生各层级之间转换的，转换的原因及确定转换时点的政策

7、本期内发生的估值技术变更及变更原因

8、不以公允价值计量的金融资产和金融负债的公允价值情况

9、其他

十四、关联方及关联交易

1、本企业的母公司情况

母公司名称	注册地	业务性质	注册资本	母公司对本企业的持股比例	母公司对本企业的表决权比例
宁波科士达创业投资合伙企业	宁波市	投资	40000 万元	57.76%	57.76%

(有限合伙)					
--------	--	--	--	--	--

本企业的母公司情况的说明

宁波科士达创业投资合伙企业（有限合伙）原名深圳市科士达电源设备有限公司，曾用名新疆科士达股权投资合伙企业(有限合伙)、舟山科士达股权投资合伙企业（有限合伙），深圳市科士达电源设备有限公司成立于 1993 年 1 月 11 日，该公司于 2022 年 8 月更名宁波科士达创业投资合伙企业（有限合伙）(以下简称“宁波科士达”)，注册地变更为“浙江省宁波市北仑区大榭街道滨海南路 111 号西楼 A1253-6 室（住所申报承诺试点区）”。

宁波科士达的经营范围：一般项目：创业投资（限投资未上市企业）；（未经金融等监管部门批准，不得从事向公众融资存款、融资担保、代客理财等金融服务）(除依法须经批准的项目外，凭营业执照依法自主开展经营活动)。

宁波科士达的合伙人为原深圳市科士达电源设备有限公司的股东刘程宇、刘玲，刘程宇与刘玲为夫妇关系，分别持有宁波科士达 89.09%、10.91%的份额。此外，报告期末刘玲还直接持有公司 3.61%的股份。

本企业最终控制方是刘程宇、刘玲夫妇。

2、本企业的子公司情况

本企业子公司的情况详见附注十。

3、本企业合营和联营企业情况

本企业重要的合营或联营企业详见附注十。

本期与本公司发生关联方交易，或前期与本公司发生关联方交易形成余额的其他合营或联营企业情况如下：

合营或联营企业名称	与本企业关系
江苏东方惠达新能源科技有限公司	联营企业

其他说明：

4、其他关联方情况

其他关联方名称	其他关联方与本企业关系
胡巍	副总经理

其他说明：

5、关联交易情况

- (1) 购销商品、提供和接受劳务的关联交易
- (2) 关联受托管理/承包及委托管理/出包情况
- (3) 关联租赁情况
- (4) 关联担保情况

本公司作为担保方

单位：元

被担保方	担保金额	担保起始日	担保到期日	担保是否已经履行完毕

深圳科士达新能源有限公司	130,000,000.00	2023年08月09日		否
深圳科士达新能源有限公司	100,000,000.00	2024年05月29日		否
深圳毅科达能源投资有限公司	105,000,000.00	2016年07月19日		否

(5) 关联方资金拆借

(6) 关联方资产转让、债务重组情况

(7) 关键管理人员报酬

单位：元

项目	本期发生额	上期发生额
关键管理人员报酬	6,016,666.67	6,781,258.62

(8) 其他关联交易

报告期内，公司为高级管理人员胡巍代扣代缴公租房租金，2024年1-12月33,952.80元，2023年1-12月50,172.30元。

6、关联方应收应付款项

(1) 应收项目

单位：元

项目名称	关联方	期末余额		期初余额	
		账面余额	坏账准备	账面余额	坏账准备
应收账款	江苏东方惠达新能源科技有限公司	120,160.00	24,032.00	340,320.00	34,032.00

(2) 应付项目

7、关联方承诺

8、其他

十五、股份支付

1、股份支付总体情况

适用 不适用

单位：元

授予对象类别	本期授予		本期行权		本期解锁		本期失效	
	数量	金额	数量	金额	数量	金额	数量	金额
生产人员							596,000.0	13,266.96

							0	0.00
销售人员							1,298,500.00	28,904,610.00
管理人员							1,012,000.00	22,527,120.00
研发人员							1,744,500.00	38,832,570.00
合计							4,651,000.00	103,531,260.00

2、以权益结算的股份支付情况

适用 不适用

单位：元

授予日权益工具公允价值的确定方法	授予日收盘价与授予价格之间的差额作为限制性股票的公允价值
授予日权益工具公允价值的重要参数	授予日收盘价与授予价格之间的差额作为限制性股票的公允价值
可行权权益工具数量的确定依据	根据最新取得的可行权职工人数变动等后续信息作出最佳估计
本期估计与上期估计有重大差异的原因	无
以权益结算的股份支付计入资本公积的累计金额	33,950,448.00
本期以权益结算的股份支付确认的费用总额	341,692.20

3、以现金结算的股份支付情况

适用 不适用

4、本期股份支付费用

适用 不适用

单位：元

授予对象类别	以权益结算的股份支付费用	以现金结算的股份支付费用
生产人员	12,549.75	
销售人员	-89,680.80	
管理人员	154,209.91	
研发人员	264,613.34	
合计	341,692.20	

5、股份支付的修改、终止情况

6、其他

十六、承诺及或有事项

1、重要承诺事项

资产负债表日存在的重要承诺

截至资产负债表日，本公司不存在需要披露的重大承诺事项。

2、或有事项

(1) 资产负债表日存在的重要或有事项

1、截至 2024 年 12 月 31 日，本公司招投标出具投标保函、质量保函、履约保函及预付款保函，保函总金额为 68,717,315.39 元，存入保证金金额 638,628.44 元。

除上述说明外，截至资产负债表日，本公司不存在需要披露的重要或有事项。

(2) 公司没有需要披露的重要或有事项，也应予以说明

公司不存在需要披露的重要或有事项。

3、其他

十七、资产负债表日后事项

1、重要的非调整事项

2、利润分配情况

拟分配每 10 股派息数（元）	2.3
经审议批准宣告发放的每 10 股派息数（元）	2.3
利润分配方案	以总股本 582,225,094 股为基数，向全体股东每 10 股派 2.3 元人民币现金（含税），共计派发现金 133,911,771.62 元，不进行资本公积转增股本，不送红股。

3、销售退回

4、其他资产负债表日后事项说明

十八、其他重要事项

1、前期会计差错更正

(1) 追溯重述法

单位：元

会计差错更正的内容	处理程序	受影响的各个比较期间报表项目名称	累积影响数
-----------	------	------------------	-------

(2) 未来适用法

会计差错更正的内容	批准程序	采用未来适用法的原因
-----------	------	------------

2、债务重组

3、资产置换

(1) 非货币性资产交换

(2) 其他资产置换

4、年金计划

5、终止经营

6、分部信息

(1) 报告分部的确定依据与会计政策

本公司不存在多种经营或跨地区经营，在经营过程中，未能以内部组织结构、管理要求、内部报告制度等为依据确认报告分部，不同产品在不同区域内的销售具有基本一致的风险和报酬，故无报告分部。本公司按产品分类的主营业务收入及主营成本明细如下：

产品名称	本年发生额		上年同期发生额	
	营业收入	营业成本	营业收入	营业成本
智慧电源、数据中心	2,597,138,508.24	1,680,644,785.37	2,509,000,154.92	1,562,381,248.33
光储充产品及系统	1,361,041,917.31	1,134,749,057.14	2,691,665,616.93	2,026,953,703.69
新能源能源收入	17,779,566.05	13,877,351.05	38,470,913.83	14,465,266.96
配套产品	144,900,499.96	98,139,225.00	161,900,940.59	110,018,038.18
合计	4,120,860,491.56	2,927,410,418.56	5,401,037,626.27	3,713,818,257.16

(2) 报告分部的财务信息

(3) 公司无报告分部的，或者不能披露各报告分部的资产总额和负债总额的，应说明原因

(4) 其他说明

7、其他对投资者决策有影响的重要交易和事项

8、其他

十九、母公司财务报表主要项目注释

1、应收账款

(1) 按账龄披露

单位：元

账龄	期末账面余额	期初账面余额
----	--------	--------

1 年以内（含 1 年）	1, 163, 453, 963. 75	1, 152, 094, 445. 78
1 至 2 年	121, 737, 246. 30	85, 343, 374. 69
2 至 3 年	40, 023, 357. 85	45, 162, 137. 69
3 年以上	235, 708, 654. 76	239, 843, 813. 60
3 至 4 年	26, 045, 007. 61	32, 007, 887. 51
4 至 5 年	22, 901, 689. 39	24, 207, 274. 88
5 年以上	186, 761, 957. 76	183, 628, 651. 21
合计	1, 560, 923, 222. 66	1, 522, 443, 771. 76

(2) 按坏账计提方法分类披露

单位：元

类别	期末余额					期初余额				
	账面余额		坏账准备		账面价值	账面余额		坏账准备		账面价值
	金额	比例	金额	计提比例		金额	比例	金额	计提比例	
按单项计提坏账准备的应收账款	108, 891, 585. 09	6. 98%	108, 891, 585. 09	100. 00%		118, 978, 732. 32	7. 81%	118, 978, 732. 32	100. 00%	
其中：										
按组合计提坏账准备的应收账款	1, 452, 031, 637. 57	93. 02%	178, 428, 977. 35	12. 29%	1, 273, 602, 660. 22	1, 403, 465, 039. 44	92. 19%	167, 555, 486. 55	11. 94%	1, 235, 909, 552. 89
其中：										
信用风险特征组合	1, 329, 802, 030. 09	85. 19%	178, 428, 977. 35	13. 42%	1, 151, 373, 052. 74	1, 162, 174, 571. 04	76. 34%	167, 555, 486. 55	14. 42%	994, 619, 084. 49
纳入合并报表范围内应收款项组合	122, 229, 607. 48	7. 83%		0. 00%	122, 229, 607. 48	241, 290, 468. 40	15. 85%		0. 00%	241, 290, 468. 40
合计	1, 560, 923, 222. 66	100. 00%	287, 320, 562. 44	18. 41%	1, 273, 602, 660. 22	1, 522, 443, 771. 76	100. 00%	286, 534, 218. 87	18. 82%	1, 235, 909, 552. 89

按单项计提坏账准备：108,891,585.09 元

单位：元

名称	期初余额		期末余额			
	账面余额	坏账准备	账面余额	坏账准备	计提比例	计提理由
福建宇福智能科技有限公司	63, 682, 443. 20	63, 682, 443. 20	63, 682, 443. 20	63, 682, 443. 20	100. 00%	预计不可收回
富顺光电科技股份有限公司	15, 335, 473. 34	15, 335, 473. 34	15, 335, 473. 34	15, 335, 473. 34	100. 00%	预计不可收回
北京汉能户用	7, 708, 659. 15	7, 708, 659. 15	7, 708, 659. 15	7, 708, 659. 15	100. 00%	预计不可收回

薄膜发电科技有限公司						
江苏汉瓦特电力科技有限公司	6,221,200.00	6,221,200.00	6,134,052.77	6,134,052.77	100.00%	预计不可收回
其他客户	26,030,956.63	26,030,956.63	16,030,956.63	16,030,956.63	100.00%	预计不可收回
合计	118,978,732.32	118,978,732.32	108,891,585.09	108,891,585.09		

按组合计提坏账准备：178,428,977.35 元

单位：元

名称	期末余额		
	账面余额	坏账准备	计提比例
1 年以内	1,041,224,356.27	31,236,730.68	3.00%
1 至 2 年	121,737,246.30	12,173,724.63	10.00%
2 至 3 年	39,777,381.85	7,955,476.37	20.00%
3 年以上	127,063,045.67	127,063,045.67	100.00%
合计	1,329,802,030.09	178,428,977.35	

按组合计提坏账准备：采用其他方法计提坏账准备的应收账款

名称	期末余额		
	账面余额	坏账准备	计提比例
合并范围内关联方组合	122,229,607.48		
合计	122,229,607.48		--

如是按照预期信用损失一般模型计提应收账款坏账准备：

适用 不适用**(3) 本期计提、收回或转回的坏账准备情况**

本期计提坏账准备情况：

单位：元

类别	期初余额	本期变动金额				期末余额
		计提	收回或转回	核销	其他	
单项计提坏账准备	118,978,732.32		-10,087,147.23			108,891,585.09
按组合计提坏账准备	167,555,486.55	11,102,137.51		-228,646.71		178,428,977.35
合计	286,534,218.87	11,102,137.51	-10,087,147.23	-228,646.71		287,320,562.44

(4) 本期实际核销的应收账款情况

单位：元

项目	核销金额
实际核销的应收账款	228,646.71

(5) 按欠款方归集的期末余额前五名的应收账款和合同资产情况

单位：元

单位名称	应收账款期末余额	合同资产期末余额	应收账款和合同资产期末余额	占应收账款和合同资产期末余额合计数的比例	应收账款坏账准备和合同资产减值准备期末余额
第一名	144,462,294.14		144,462,294.14	9.08%	4,333,868.82
第二名	63,682,443.20		63,682,443.20	4.00%	63,682,443.20
第三名	54,177,690.71		54,177,690.71	3.41%	
第四名	42,670,865.02		42,670,865.02	2.68%	
第五名	39,269,635.71	1,045,469.88	40,315,105.59	2.53%	2,871,993.09
合计	344,262,928.78	1,045,469.88	345,308,398.66	21.70%	70,888,305.11

2、其他应收款

单位：元

项目	期末余额	期初余额
其他应收款	258,149,477.45	208,593,265.40
合计	258,149,477.45	208,593,265.40

(1) 应收利息

(2) 应收股利

(3) 其他应收款

1) 其他应收款按款项性质分类情况

单位：元

款项性质	期末账面余额	期初账面余额
押金	996,687.54	778,658.36
保证金	21,666,642.07	19,180,564.89
备用金	814,051.93	940,648.43
内部往来	239,044,904.11	191,893,416.47
其他	745,560.92	751,227.47
合计	263,267,846.57	213,544,515.62

2) 按账龄披露

单位：元

账龄	期末账面余额	期初账面余额
1年以内(含1年)	253,425,152.70	206,338,976.90
1至2年	4,588,624.40	1,426,158.65
2至3年	727,798.31	1,145,952.37
3年以上	4,526,271.16	4,633,427.70
3至4年	968,146.16	429,768.00
4至5年	367,068.00	747,597.50
5年以上	3,191,057.00	3,456,062.20

合计	263,267,846.57	213,544,515.62
----	----------------	----------------

3) 按坏账计提方法分类披露

单位：元

类别	期末余额					期初余额				
	账面余额		坏账准备		账面价值	账面余额		坏账准备		账面价值
	金额	比例	金额	计提比例		金额	比例	金额	计提比例	
其中：										
其中：										

按预期信用损失一般模型计提坏账准备：

单位：元

坏账准备	第一阶段	第二阶段	第三阶段	合计
	未来 12 个月预期信用损失	整个存续期预期信用损失（未发生信用减值）	整个存续期预期信用损失（已发生信用减值）	
2024 年 1 月 1 日余额	4,951,250.22			4,951,250.22
2024 年 1 月 1 日余额在本期				
本期计提	167,118.90			167,118.90
2024 年 12 月 31 日余额	5,118,369.12			5,118,369.12

各阶段划分依据和坏账准备计提比例

损失准备本期变动金额重大的账面余额变动情况

适用 不适用

4) 本期计提、收回或转回的坏账准备情况

本期计提坏账准备情况：

单位：元

类别	期初余额	本期变动金额				期末余额
		计提	收回或转回	转销或核销	其他	
其他应收款	4,951,250.22	167,118.90				5,118,369.12
合计	4,951,250.22	167,118.90				5,118,369.12

5) 本期实际核销的其他应收款情况

6) 按欠款方归集的期末余额前五名的其他应收款情况

单位：元

单位名称	款项的性质	期末余额	账龄	占其他应收款期末余额合计数的比例	坏账准备期末余额
第一名	内部往来	132,500,674.43	1年以内	50.33%	
第二名	内部往来	78,914,083.92	1年以内	29.97%	
第三名	内部往来	9,069,295.30	1年以内	3.44%	
第四名	内部往来	6,400,000.00	1年以内	2.43%	
第五名	内部往来	5,878,200.48	1年以内	2.23%	
合计		232,762,254.13		88.40%	

7) 因资金集中管理而列报于其他应收款

3、长期股权投资

单位：元

项目	期末余额			期初余额		
	账面余额	减值准备	账面价值	账面余额	减值准备	账面价值
对子公司投资	1,104,239,141.10		1,104,239,141.10	1,092,032,839.66		1,092,032,839.66
对联营、合营企业投资	3,778,312.92	3,534,315.34	243,997.58	3,778,312.92	3,534,315.34	243,997.58
合计	1,108,017,454.02	3,534,315.34	1,104,483,138.68	1,095,811,152.58	3,534,315.34	1,092,276,837.24

(1) 对子公司投资

单位：元

被投资单位	期初余额 (账面价值)	减值准备 期初余额	本期增减变动				期末余额 (账面价值)	减值准备 期末余额
			追加投资	减少投资	计提减值准备	其他		
深圳科士达新能源有限公司	390,409,390.21					72,889.79	390,482,280.00	
广东科士达工业科技有限公司	29,699,686.18					35,657.82	29,735,344.00	
深圳市科士达电气系统有限公司	6,582,579.59						6,582,579.59	
科士达(香港)有限公司	103,778,969.08		5,701,200.00			761.92	109,480,931.00	
深圳市科士达软件科技有限公司	12,723,856.22					57,143.78	12,781,000.00	
深圳毅科达能源投资有限公司	127,750,000.00						127,750,000.00	
安徽科士	50,000,000.00						50,000,000.00	

达新能源 科技有限 公司	0.00							0.00	
安徽科士 达光伏有 限公司	100,000,0 00.00							100,000,0 00.00	
深圳科士 达售电有 限公司	60,000,00 0.00							60,000,00 0.00	
深圳科士 达集成有 限公司	1,000,000 .00							1,000,000 .00	
江西长新 金阳光电 源有限公 司	44,165,11 5.43						20,876.57	44,185,99 2.00	
宁德时代 科士达科 技有限公 司	161,865,1 34.04						6,552.47	161,871,6 86.51	
江苏科士 达能源科 技有限公 司	4,000,000 .00							4,000,000 .00	
广东科士 达清能科 技有限公 司	58,108.91						1,219.09	59,328.00	
宁德市友 电科技有 限公司				6,310,000 .00				6,310,000 .00	
合计	1,092,032 ,839.66			12,011,20 0.00			195,101.4 4	1,104,239 ,141.10	

(2) 对联营、合营企业投资

单位：元

被投资单位	期初余额 (账面价值)	减值准备 期初余额	本期增减变动							期末余额 (账面价值)	减值准备 期末余额	
			追加投资	减少投资	权益法下确认的投资损益	其他综合收益调整	其他权益变动	宣告发放现金股利或利润	计提减值准备			其他
一、合营企业												
二、联营企业												
上海 槿天 新能源科 技有限公 司	243,9 97.58	3,534 ,315. 34									243,9 97.58	3,534 ,315. 34
江苏 东方				60,00 0.00	60,00 0.00							

惠达 新能 源科 技有 限公 司												
小计	243,997.58	3,534,315.34		60,000.00	60,000.00						243,997.58	3,534,315.34
合计	243,997.58	3,534,315.34		60,000.00	60,000.00						243,997.58	3,534,315.34

可收回金额按公允价值减去处置费用后的净额确定

适用 不适用

可收回金额按预计未来现金流量的现值确定

适用 不适用

前述信息与以前年度减值测试采用的信息或外部信息明显不一致的差异原因

公司以前年度减值测试采用信息与当年实际情况明显不一致的差异原因

(3) 其他说明

4、营业收入和营业成本

单位：元

项目	本期发生额		上期发生额	
	收入	成本	收入	成本
主营业务	3,477,978,668.58	2,694,864,191.86	3,581,955,576.65	2,780,218,997.15
其他业务	27,531,080.24	13,080,438.40	115,082,212.49	6,255,131.19
合计	3,505,509,748.82	2,707,944,630.26	3,697,037,789.14	2,786,474,128.34

与分摊至剩余履约义务的交易价格相关的信息：

本报告期末已签订合同、但尚未履行或尚未履行完毕的履约义务所对应的收入金额为 0.00 元。

重大合同变更或重大交易价格调整

5、投资收益

单位：元

项目	本期发生额	上期发生额
成本法核算的长期股权投资收益	24,000,000.00	18,007,542.50
处置长期股权投资产生的投资收益	60,000.00	
处置交易性金融资产取得的投资收益		-1,750,100.00
其他权益工具投资在持有期间取得的股利收入	2,544,517.14	
购买理财产品取得的收益	5,302,264.28	1,823,837.45
其他	-26,792.98	
合计	31,879,988.44	18,081,279.95

6、其他

二十、补充资料

1、当期非经常性损益明细表

适用 不适用

单位：元

项目	金额	说明
非流动性资产处置损益	-533,116.56	
计入当期损益的政府补助（与公司正常经营业务密切相关，符合国家政策规定、按照确定的标准享有、对公司损益产生持续影响的政府补助除外）	23,528,680.28	
除同公司正常经营业务相关的有效套期保值业务外，非金融企业持有金融资产和金融负债产生的公允价值变动损益以及处置金融资产和金融负债产生的损益	10,233,337.63	
单独进行减值测试的应收款项减值准备转回	10,087,147.23	
除上述各项之外的其他营业外收入和支出	13,017,886.39	
减：所得税影响额	6,266,402.86	
少数股东权益影响额（税后）	338,607.92	
合计	49,728,924.19	--

其他符合非经常性损益定义的损益项目的具体情况：

适用 不适用

公司不存在其他符合非经常性损益定义的损益项目的具体情况。

将《公开发行证券的公司信息披露解释性公告第 1 号——非经常性损益》中列举的非经常性损益项目界定为经常性损益项目的情况说明

适用 不适用

2、净资产收益率及每股收益

报告期利润	加权平均净资产收益率	每股收益	
		基本每股收益（元/股）	稀释每股收益（元/股）
归属于公司普通股股东的净利润	9.24%	0.68	0.68
扣除非经常性损益后归属于公司普通股股东的净利润	8.07%	0.59	0.59

3、境内外会计准则下会计数据差异

(1) 同时按照国际会计准则与按中国会计准则披露的财务报告中净利润和净资产差异情况

适用 不适用

(2) 同时按照境外会计准则与按中国会计准则披露的财务报告中净利润和净资产差异情况

适用 不适用

(3) 境内外会计准则下会计数据差异原因说明，对已经境外审计机构审计的数据进行差异调节的，应注明该境外机构的名称

4、其他