



公司代码：600540

公司简称：新赛股份

新疆赛里木现代农业股份有限公司 2024年年度报告



新疆赛里木现代农业股份有限公司董事会
2025年4月25日编制

重要提示

一、本公司董事会、监事会及董事、监事、高级管理人员保证年度报告内容的真实性、准确性、完整性，不存在虚假记载、误导性陈述或重大遗漏，并承担个别和连带的法律责任。

二、公司全体董事出席董事会会议。

三、天健会计师事务所（特殊普通合伙）为本公司出具了标准无保留意见的审计报告。

四、公司负责人沈云锋、主管会计工作负责人张兴涛及会计机构负责人（会计主管人员）李洁声明：保证年度报告中财务报告的真实、准确、完整。

五、董事会决议通过的本报告期利润分配预案或公积金转增股本预案

经天健会计师事务所审计确认，新赛股份公司2024年度实现合并净利润 -260,813,593.08 元，归属母公司的净利润 -243,991,232.23 元。2024年度新赛股份母公司实现净利润-20,122,210.24 元，根据《公司法》和《公司章程》有关规定，公司以前年度亏损未弥补前不计提盈余公积，加上年初累计未分配利润 -544,284,672.12元，本年度实际可供股东分配的净利润为 -564,406,882.36 元。经公司董事会研究决定，2024年度不进行现金股利分配也不进行资本公积金转增股本。该议案尚需提交2024年股东大会审议。

六、前瞻性陈述的风险声明

适用 不适用

本报告所涉及的未来经营计划、发展战略等前瞻性陈述，不构成公司对投资者的实质承诺，敬请投资者注意投资风险。

七、是否存在被控股股东及其他关联方非经营性占用资金情况

否

八、是否存在违反规定决策程序对外提供担保的情况

否

九、是否存在半数以上董事无法保证公司所披露年度报告的真实性、准确性和完整性

否

十、重大风险提示

公司已在本报告中详细描述公司可能存在的相关风险，敬请查阅本报告“第三节 管理层讨论与分析”之“六、（四）可能面对的风险”的相关描述。

十一、其他

适用 不适用

目录

第一节	释义.....	3
第二节	公司简介和主要财务指标.....	3
第三节	管理层讨论与分析.....	8
第四节	公司治理.....	30
第五节	环境与社会责任.....	48
第六节	重要事项.....	51
第七节	股份变动及股东情况.....	65
第八节	优先股相关情况.....	70
第九节	债券相关情况.....	70
第十节	财务报告.....	71

备查文件目录	载有公司负责人、主管会计工作负责人、会计机构负责人（会计主管人员）签名并盖章的财务报表。
	载有会计师事务所盖章、注册会计师签名并盖章的审计报告原件。
	报告期内公开披露过的所有公司文件的正本及公告的原稿。
	载有公司董事、高级管理人员签名的对公司2024年年度报告的书面确认意见。

第一节 释义

一、 释义

在本报告书中，除非文义另有所指，下列词语具有如下含义：

常用词语释义		
中国证监会、证监会	指	中国证券监督管理委员会
上交所、交易所	指	上海证券交易所
本报告	指	新疆赛里木现代农业股份有限公司 2024 年年度报告
本报告期、报告期内	指	2024 年 1 月 1 日—2024 年 12 月 31 日
本报告期末、报告期末	指	2024 年 12 月 31 日
会计师事务所	指	天健会计师事务所（特殊普通合伙）
保荐机构	指	光大证券股份有限公司
新疆、自治区	指	新疆维吾尔自治区
疆内、疆外	指	新疆维吾尔自治区以内、以外
兵团、新疆兵团	指	新疆生产建设兵团
第五师、农五师	指	新疆生产建设兵团第五师
新赛股份、公司、本公司、公司总部、总部	指	新疆赛里木现代农业股份有限公司
公司实际控制人	指	新疆生产建设兵团国有资产监督管理委员会（简称“兵团国资委”）
公司控股股东、控股股东、公司母公司	指	中新建物流集团有限责任公司（简称“中新建物流”）
农科所	指	新疆赛里木现代农业股份有限公司农业科学研究所(公司分公司)
新赛生物蛋白	指	新疆新赛生物蛋白科技有限公司（公司全资子公司）
新赛博汇	指	双河市新赛博汇农业发展有限公司（公司全资子公司）
乌市油脂	指	新疆乌鲁木齐新赛油脂有限公司（公司全资子公司）
新赛棉业	指	新疆新赛棉业有限公司（公司全资子公司）
吉棉通	指	新疆吉棉通农业科技有限公司（公司全资子公司）
新赛贸易	指	新疆新赛贸易有限公司（公司全资子公司）
玛纳斯金海利	指	玛纳斯县金海利棉业有限公司（公司全资子公司）
乌苏汇康	指	乌苏市汇康棉业有限责任公司（公司全资子公司）
湖北物流	指	湖北新赛农产品物流有限公司（公司控股子公司）
正大钙业	指	博乐市正大钙业有限公司（公司控股子公司）
新赛精纺	指	新疆新赛精纺有限公司（公司控股子公司）
可利物流	指	霍城县可利煤炭物流配送有限公司（公司控股子公司）
聚鑫钙业	指	双河市新赛聚鑫钙业有限公司（公司控股子公司）
阳光矿业	指	博乐新赛阳光矿业有限责任公司（公司控股子公司）
正大环科技	指	双河市正大环保科技有限公司（公司孙公司、正大钙业控股子公司）
温泉楷岳	指	温泉楷岳矿业投资有限公司
温泉矿业		温泉县新赛矿业有限公司
宏泰纤维	指	江苏宏泰纤维科技有限公司
双河国投	指	新疆双河国投运营集团有限公司
双宏纤维	指	新疆双宏纤维科技有限责任公司

第二节 公司简介和主要财务指标

一、 公司信息

公司的中文名称	新疆赛里木现代农业股份有限公司
公司的中文简称	新赛股份
公司的外文名称	XINJIANG SAILIMU MODERN AGRICULTURE CO., LTD.
公司的外文名称缩写	XINSAI CO.,LTD.
公司的法定代表人	沈云锋

二、联系人和联系方式

	董事会秘书	证券事务代表
姓名	韩丽娟	张兴涛
联系地址	新疆双河市经济技术开发区长安路1号新赛科技产业园新赛股份	新疆双河市经济技术开发区长安路1号新赛科技产业园新赛股份
电话	0909-2268189	0909-2268210
传真	0909-2268162	0909-2268162
电子信箱	hanlijuan1025@163.com	342224229@qq.com

三、基本情况简介

公司注册地址	新疆双河市荆楚工业园区迎宾路17号
公司注册地址的历史变更情况	2019年由“新疆博乐市红星路158号”变更为“新疆双河市荆楚工业园区迎宾路17号”
公司办公地址	新疆双河市经济技术开发区长安路1号新赛科技产业园新赛股份
公司办公地址的邮政编码	833408
公司网址	http://www.xinsai.com.cn（公司网站尚在维护中，暂时关闭）
电子信箱	xsgf600540@126.com

四、信息披露及备置地点

公司披露年度报告的媒体名称及网址	《上海证券报》《证券时报》
公司披露年度报告的证券交易所网址	http://www.sse.com.cn/
公司年度报告备置地点	上海证券交易所、公司董事会办公室

五、公司股票简况

公司股票简况				
股票种类	股票上市交易所	股票简称	股票代码	变更前股票简称
A股	上海证券交易所	新赛股份	600540	/

六、其他相关资料

公司聘请的会计师事务所（境内）	名称	天健会计师事务所（特殊普通合伙）
	办公地址	浙江省杭州市西湖区灵隐街道西溪路128号
	签字会计师姓名	梁正勇、曾志
报告期内履行持续督导职责的保荐机构	名称	光大证券股份有限公司
	办公地址	上海市静安区新闻路1508号
	签字的保荐代表人姓名	马如华、郭蕾
	持续督导的期间	2022年度股票发行结束后至中国证券监督管理委员会和上海证券交易所规定的持续督导义务结束止

七、近三年主要会计数据和财务指标

（一）主要会计数据

单位：元 币种：人民币

主要会计数据	2024年	2023年	本期比上年同期增减(%)	2022年
营业收入	1,636,455,978.28	971,635,206.65	68.42	1,324,232,675.87
归属于上市公司股东的净利润	-243,991,232.23	14,707,470.15	-1,758.96	-278,217,787.29



主要会计数据	2024年	2023年	本期比上年 同期增减(%)	2022年
归属于上市公司股东的扣除非经常性损益的净利润	-299,879,739.19	-35,538,895.48	不适用	-265,731,345.54
经营活动产生的现金流量净额	-1,435,733,073.42	-429,064,381.60	不适用	499,512,779.83
归属于上市公司股东的净资产	485,345,703.05	729,336,935.28	-33.45	787,815,787.06
总资产	4,682,762,458.52	3,064,983,333.46	52.78	2,636,847,745.46

(二) 主要财务指标

主要财务指标	2024年	2023年	本期比上年同期 增减(%)	2022年
基本每股收益(元/股)	-0.4197	0.0253	-1,758.89	-0.4785
稀释每股收益(元/股)	-0.4197	0.0253	-1,758.89	-0.4785
扣除非经常性损益后的基本每股收益(元/股)	-0.5158	-0.0611	不适用	-0.4571
加权平均净资产收益率(%)	-40.17	2.01	减少 42.18 个百分点	-32.21
扣除非经常性损益后的加权平均净资产收益率(%)	-49.38	-4.87	不适用	-30.76

报告期末公司前三年主要会计数据和财务指标的说明

适用 不适用

1.营业收入较上年同期增加6.65亿元，增幅68.42%，其原因一是本报告期销售皮棉、棉籽、不孕籽销售数量较上年同期增加，二是生物蛋白公司销售棉油、棉蛋白、棉壳、短绒等产品较上年同期增加，致使本期实现收入较上年同期增加所致。

2.归属上市公司股东净利润、基本每股收益较上年同期减少，其原因系一是报告期内皮棉、棉籽、氧化钙、棉蛋白等主产品受市场需求减弱及国际环境影响，产品实现毛利较上年同期大幅减少；二是皮棉、棉蛋白价格出现波动，销售缓慢，库存同比增大，财务费用、销售费用中仓储费、包装费等较上年同期增加；三是皮棉出疆棉补贴较上年同期下降；四是新赛棉业公司皮棉期货业务收益较上年同期下降；五是皮棉、棉籽、氧化钙、棉蛋白、棉壳等产品计提存货跌价准备较上年同期增加亏损等共同因素相抵所致。

3.经营活动产生的现金流量净额：较上年同期减少10.07亿元，减幅较大,主要原因是本报告期购买商品增加，致使购买商品、接收劳务支付现金较上年同期增加，同时因产品未全部实现销售，形成库存，故经营活动产生的现金流量净额较上年同期减少。

八、境内外会计准则下会计数据差异

(一) 同时按照国际会计准则与按中国会计准则披露的财务报告中净利润和归属于上市公司股东的净资产差异情况

适用 不适用

(二) 同时按照境外会计准则与按中国会计准则披露的财务报告中净利润和归属于上市公司股东的净资产差异情况

适用 不适用

(三)境内外会计准则差异的说明：

适用 不适用

九、2024年分季度主要财务数据



单位：元 币种：人民币

	第一季度 (1-3 月份)	第二季度 (4-6 月份)	第三季度 (7-9 月份)	第四季度 (10-12 月份)
营业收入	294,850,450.07	195,449,924.28	127,998,150.98	1,018,157,452.95
归属于上市公司股东的净利润	4,375,529.24	3,050,796.55	-66,581,454.38	-184,836,103.64
归属于上市公司股东的扣除非经常性损益后的净利润	-13,867,666.90	-16,336,823.94	-46,049,527.40	-223,625,720.95
经营活动产生的现金流量净额	387,456,080.48	-49,679,901.00	7,944,247.53	-1,781,453,500.43

季度数据与已披露定期报告数据差异说明

适用 不适用**十、非经常性损益项目和金额**适用 不适用

单位：元 币种：人民币

非经常性损益项目	2024 年金额	附注 (如适用)	2023 年金额	2022 年金额
非流动性资产处置损益，包括已计提资产减值准备的冲销部分	38,521,489.64	/	-112,967.03	2,514,919.61
计入当期损益的政府补助，但与公司正常经营业务密切相关、符合国家政策规定、按照确定的标准享有、对公司损益产生持续影响的政府补助除外	2,377,618.98	/	5,868,763.55	3,439,086.49
除同公司正常经营业务相关的有效套期保值业务外，非金融企业持有金融资产和金融负债产生的公允价值变动损益以及处置金融资产和金融负债产生的损益	16,345,767.74	/	24,583,511.43	-23,419,893.16
计入当期损益的对非金融企业收取的资金占用费		/		
委托他人投资或管理资产的损益		/		
对外委托贷款取得的损益		/		
因不可抗力因素，如遭受自然灾害而产生的各项资产损失		/		
单独进行减值测试的应收款项减值准备转回		/	137,000.00	5,000,000.00
企业取得子公司、联营企业及合营企业的投资成本小于取得投资时应享有被投资单位可辨认净资产公允价值产生的收益		/		
同一控制下企业合并产生的子公司期初至合并日的当期净损益		/		
非货币性资产交换损益		/		
债务重组损益		/		
企业因相关经营活动不再持续而发生的一次性费用，如安置职工的支出等		/		
因税收、会计等法律、法规的调整对当期损益产生的一次性影响		/		
因取消、修改股权激励计划一次性确认的股份支付费用		/		
对于现金结算的股份支付，在可行权日之后，应付职工薪酬的公允价值变动产生的损益		/		
采用公允价值模式进行后续计量的投资性房地产公允价值变动产生的损益		/		



非经常性损益项目	2024 年金额	附注 (如适用)	2023 年金额	2022 年金额
交易价格显失公允的交易产生的收益		/		
与公司正常经营业务无关的或有事项产生的损益		/		
受托经营取得的托管费收入		/		
除上述各项之外的其他营业外收入和支出	-99,148.28	/	12,395,167.58	710,570.82
其他符合非经常性损益定义的损益项目		/		
减：所得税影响额		/	-14,385.46	17,981.91
少数股东权益影响额（税后）	1,257,221.12	/	-7,360,504.64	713,143.60
合计	55,888,506.96	/	50,246,365.63	-12,486,441.75

对公司将《公开发行证券的公司信息披露解释性公告第 1 号—非经常性损益》未列举的项目认定为非经常性损益项目且金额重大的，以及将《公开发行证券的公司信息披露解释性公告第 1 号—非经常性损益》中列举的非经常性损益项目界定为经常性损益的项目，应说明原因。

适用 不适用

十一、 采用公允价值计量的项目

适用 不适用

十二、 其他

适用 不适用

第三节 管理层讨论与分析

一、经营情况讨论与分析

2024年是实施“十四五”规划攻坚冲刺的关键阶段，是深化改革创新的突破窗口期，更是推动实践成果转化的全面跃升期。今年，公司全面贯彻落实党的二十大精神，面对外部压力加大、内部困难增多的复杂严峻形势，在兵团党委、集团党委的坚强领导下，公司以党的政治建设为统领，坚持稳中求进工作总基调，以高质量发展为核心，遵循“提升产能、推动转型、强化管理、确保稳步增长”的总体方针，充分调动各方力量，集中精力推进生产经营、改革提升、安全稳定和党的建设等各项任务，通过调整产业结构、提高管理质量与效率、深化改革等措施，沉着应对变化，持续加强产业链的补充和延伸，确保经济运行总体平稳、持续向好，主要目标和任务得到了基本实现。

(一)精准施策，推进主业提质增效

回顾2024年，所做的工作主要如下：一是提前锁定资源，制定验收标准，严把入口出口质量关，全力实现公司营收任务；二是利用销售平台、融资平台和品牌优势，积极参与市场竞争，拓展销售业务，本报告期内轧季签订销售合同14.92万吨，销售出库8.14万吨。三是完善期货期权交易策略，制定管理办法，对冲市场风险。四是改进产品收购销售管理系统，完成数据对接，为产品购销监控、动态管理和预测提供技术与管理支持。

(二)深化改革，发展动能稳步增强

一是将改革深化提升行动任务目标的落实作为重大政治任务，制定了《新赛股份改革深化提升行动贯彻落实工作任务分解方案（2023-2025年）》，明确推动改革的思路、目标、任务和措施。二是遵循“总量控制、结构优化、精简高效”的原则，修订了14家轧花企业及阳光矿业、聚鑫钙业、生物蛋白、吉棉通等企业的“六定”方案。三是逐步推进对非主业、非优势业务的剥离，以及对无效、低效资产的处置，进一步优化了产业结构、整合了企业资源，聚焦持续提升公司核心竞争力，完成了温泉矿业股权转让，收到股权转让款及利息共计5,512.38万元。四是制定《2024年新赛股份工资总额管理办法》《2024年权属企业经营业绩考核暨薪酬管理办法》，建立了规范的薪酬和绩效考核流程，提升公司治理现代化水平。

(三)规范运行，合规治理逐步完善

公司按照《上市公司监管指引第3号——上市公司现金分红（2023年修订）》（证监会公告〔2023〕61号）、《关于修改〈上市公司章程指引〉的决定》（证监会公告〔2023〕62号）、《上市公司独立董事管理办法》（证监会令〔第220号〕）、《关于建立健全常态化分红机制有关事项的通知》（新证监发〔2024〕42号）、《上海证券交易所股票上市规则（2024年4月修订）》等相关规定和要求，结合公司实际情况，对《公司章程》部分条款进行修订，并制定了《公司未来三年（2024—2026）股东回报规划》。

公司党委严格执行民主集中制和“三重一大”决策制度，修订了公司章程并推动“党建入章”，确保党的领导与公司治理相结合。截至报告期内共召开党委会29次，董事会8次，监事会7次，股东大会6次，审议议题和议案共215项，建立了权责明确、高效制衡的治理结构。同时，审查并更新公司部分相关制度，确保公司运营合规。

(四)强化督查，夯实安全稳定基础

夯实安全稳定发展基础。逐级签订安全生产和环保目标责任书，全年安全环保投入1000余万元。组织综合、专项和现场处置预案活动89场次，参加1000余人次，开展各类安全宣传活动11次，开展安全检查80余次，下达限期整改指令书91份，发现并整改问题隐患300余条。全年公司安全形势稳定，实现零事故目标。

二、报告期内公司所处行业情况

根据中国证监会《上市公司行业分类结果》，本公司被分类为农林牧渔业（门类代码：A）中的农业（行业大类代码：01）。按照在产业链中的位置划分，公司主要经营发展战略为“一主一辅一支持”，即以棉花全产业链为主，以矿业为辅，以资本运营为支持的总体发展战略。

(一)棉花产品行业

根据国家统计局发布的全国棉花产量数据，2024年全国棉花种植面积达到4257.4万亩，较上

一年度增长了75.2万亩，增幅为1.8%；平均产量为每亩144.8公斤，较上一年度提升了10.4公斤，增长率为7.8%；总产量为616.4万吨，较上一年度增加了54.6万吨，增长率为9.7%。在新疆地区，2024年棉花种植面积为3671.9万亩，较上一年度增加了117.9万亩，增长率为3.3%；新疆棉花的平均产量为每亩154.9公斤，较上一年度增加了11公斤，增长率为7.6%；总产量为568.6万吨，占全国总产量的92.25%以上，较上一年度增长了57.4万吨，增长率为11.2%。新疆地区拥有得天独厚的自然环境，充足的日照和较大的昼夜温差，这些条件对棉花的生长和品质提升极为有利。此外，棉花种植的机械化程度较高，显著提升了生产效率并减少了人工成本。在政策层面，《新疆棉花目标价格补贴与质量挂钩政策实施方案（2024-2025年）》文件指出，目标价格补贴政策将延长至2025年，新疆棉花目标价格补贴与质量挂钩的政策，旨在推动新疆棉花生产加工质量的提升，促进棉花产业的高质量发展，并引导棉花生产向规模化、集约化、智能化方向发展。国家在持续保持对新疆棉花产业发展的支持基础上，通过精准高效的补贴政策，不仅保障了棉农的收益，还更好地激发了地方的积极性，确保了棉花产量的基本稳定，并以市场化方式进一步引导新疆棉花生产提质增效。

（二）脱酚棉籽蛋白行业

农业农村部办公厅发布《饲用豆粕减量替代三年行动方案》提出，以低蛋白、低豆粕、多元化、高转化率为目标，统筹利用植物动物微生物等蛋白饲料资源，推行提效、开源、调结构等综合措施，加强饲料新产品、新技术、新工艺集成创新和推广应用，引导饲料养殖行业减少豆粕用量。方案提出的目标为：豆粕用量占比持续下降，力争到2025年饲料中豆粕用量占比从2022年的14.5%降至13%以下。脱酚棉籽蛋白的蛋白质含量可达50%-70%，优于豆粕等传统饲料原料。中国饲料工业协会网指出实施饲用豆粕减量替代，既是应对外部供应不确定性的必由之路，更是贯彻新发展理念推动高质量发展的重大任务，对养殖者降本、饲料生产者节料、全行业增效和维护国家粮食安全具有重要意义。在全国饲料行业进行推广低蛋白和低豆粕日粮的研发和应用环境下，脱酚棉籽蛋白作为棉花产业链下游提取的天然植物蛋白，可作为豆粕的优质替代品，以其较低原料获取成本，具有显著价格优势。

（三）氧化钙产品行业

氧化钙是一种常见的非金属矿产，作为工业生产的关键原料在国民经济行业中发挥着重要作用，是钢铁、塑料的重要辅料及基本原料，在工业废水处理、垃圾焚烧、烟气脱硫等环保领域有巨大的市场前景。我国氧化钙行业面临企业数量众多，经营规模偏小，产业集中度低的局面。近年来我国对非金属矿物制品的宏观调控力度不断增大，引导石灰行业向低污染、低能耗、资源利用率高、技术水平强且具备深加工能力的企业集中，引导产品结构向高附加值的深加工产品倾斜。《中华人民共和国国民经济和社会发展第十四个五年规划和2035年远景目标纲要》中提出要加快建设新型基础设施。依据中国水泥协会《水泥行业碳达峰碳中和行动方案》及工信部《水泥制造行业清洁生产评价指标体系》（2021版）文件提到行业经验传导系数测算，基建投资每增加1万亿元，将带动水泥需求增长约1.2亿吨，对应石灰石需求约1.02亿吨，石灰石类产品作为生产水泥、混凝土、沥青等建筑材料的重要原材料，其需求与基建投资规模呈现强正相关性，在新型城镇化持续推进背景下保持需求刚性。

三、报告期内公司从事的业务情况

（一）皮棉


皮棉产品的主要用途：皮棉作为棉纱的主要原料，被广泛应用于棉纺服装行业。公司深耕于棉花初加工行业已多年，生产的皮棉产品的质量不断提高，公司所生产皮棉的质量均达到了国家标准，公司“新赛”牌皮棉畅销疆内、外。皮棉产品生产及销售过程展示：



(二) 棉纱

棉纱产品的主要用途：公司生产的棉纱可作为机织用纱，也可作为针织用纱，其中精梳纱可以用来生产质量要求较高的纺织品，如高档汗衫、细号府绸等，棉纱还可以生产独特工业用的电工黄蜡布、轮胎帘子布、高速缝纫线和刺绣线等。

棉纱产品生产过程图片展示：



(三) 脱酚棉籽蛋白、脱酚棉籽油

棉籽蛋白接近于大豆及其它谷物蛋白，是一种高质量的蛋白来源，是动物饲料的良好基料，可替代进口高浓缩大豆蛋白及进口鱼粉。脱酚棉籽油是食用油的一种，也可作为食用调和油的基油。公司采用先进的生产工艺，主产品脱酚棉籽浓缩蛋白的蛋白含量达 60%以上，同时较大程度降低了棉籽中游离棉酚的含量，克服了棉酚毒素的危害。公司年处理 20 万吨棉籽浓缩蛋白及深加工项目现场图片展示：



新疆生物蛋白 年处理 20 万吨棉籽浓缩蛋白及深加工项目

(四) 氧化钙

氧化钙产品的主要用途包括：用作建筑材料、冶金助熔剂，水泥速凝剂，荧光粉的助熔剂；制造电石、纯碱、漂白粉等；制革、废水净化，氢氧化钙及各种钙化合物。氧化钙、脱硫剂生产现场图片展示：



正大钙业 氧化钙（回转窑）生产线



聚鑫钙业 氧化钙（环保竖窑）生产线

(五) 物流运输及仓储、租赁服务

服务范围：公司开展物流运输、仓储服务多年，在地区间大宗商品和工业原料运输方面具有重要影响。可利物流专注于提供铁路煤炭运输服务，湖北物流专注于提供粮食、油脂等农产品仓储服务，乌市油脂专注于提供油脂仓储及相关租赁服务。



可利物流 铁路专用线

湖北物流 农产品仓储中心



乌市油厂 油脂罐装中心

四、报告期内核心竞争力分析

√适用 □不适用

(一) 区位优势 and 原料优势

新疆是我国最大、世界重要的棉花产区，也是中国重要的棉花种植区域，新疆具有得天独厚的地理气候条件，极利于棉花的生长和提升棉花品质。新疆耕地面积约1亿亩，棉花种植面积常年稳定在3500万-4000万亩（占全国80%以上），集中连片分布，便于机械化作业和集约化管理。新疆是亚欧大陆桥的核心节点，中欧班列、公路口岸为棉花及纺织品出口中亚、欧洲提供物流便利。新疆已形成从棉花种植到纺织、服装的全产业链布局，就近加工有利于降低原料运输成本。从公司所属轧花企业主要经营地所处的区域来看，公司拥有得天独厚的区位优势。公司所属轧花企业遍布南北疆，且均处于棉花优质产区，公司在棉花原料市场拥有重要优势。

(二) 政策优势

新疆棉花产业的政策优势体现为“国家战略保障+市场化引导+科技赋能+绿色转型”的综合体系。政府通过多层次、多维度的政策支持，巩固了新疆作为中国最大优质棉核心产区的地位，推动了全产业链的现代化和国际化。中央一号文件多次明确“稳定新疆棉花生产”，将新疆定位为“国家优质棉核心产区”，纳入《全国农业现代化规划（2021-2025年）》重点支持范围。国家通过土地流转、农业补贴（如农机购置补贴、棉花目标价格补贴）推动规模化种植，稳定农民种植意愿，同时倒逼棉农提升质量（补贴与品质挂钩）。国家设立专项资金支持新疆棉花育种，推广“中棉所113”“新陆中88”等优质抗逆品种，良种覆盖率超98%；推动高标准农田建设，改造棉田基础设施，集成物联网、无人机、AI病虫害监测等技术，通过科技赋能推动产业升级。新疆实施“纺织服装产业带动就业”战略，对纺织企业给予电价优惠、运费补贴，形成“棉花—纱线—面料—服装”一体化链条。

(三) 专业优势

自成立以来，公司坚持以棉业为公司主业，在棉业及相关农业行业深耕多年，积累了较为丰富的经营管理经验，并且在兵团先进农业生产方式和生产技术的影响下，公司棉业产业生产技术迅速提升，经营效率不断提高。因而，公司在棉业主业的专业优势进一步增强。报告期内，公司涉及棉花初加工业务的子企业共14家，籽棉加工能力达20万吨以上。近年来，公司在做好产品、提高质量的过程中，积极扩大产能、延伸产业链。随着公司经营规模的继续扩大，公司在棉业产业中的专业优势将进一步凸显。

(四) 品牌优势

公司高度重视品牌建设，始终围绕公司中心工作，深入实施品牌引领战略，建立品牌建设长效机制，以加强品牌建设、提升公司软实力为出发点，扎实推进品牌传播、品牌维护、品牌推广等工作，有力提升了公司品牌标识的知名度和认知度，为树立公司良好形象做出了积极贡献。公司将品牌建设作为一项系统工程，注重体现品牌的核心价值，保证了公司品牌建设的系统性。截至报告期末，公司共拥有“新赛”商标43件。通过多年的维护和推广，“新赛”牌食用油和“新赛”牌棉花、棉纱产品荣获新疆维吾尔自治区“著名商标”。2020年9月申报的企业品牌“新赛”产品品牌入中国农垦品牌目录。

(五) 技术研发优势



公司于2013年8月设立博士后科研工作站（以下简称“博士后工作站”），并组织成立了工作站领导小组和办公室，主要工作是向基层各单位广泛征集在生产加工、产品研发、技术改造、节能降耗、产业链延伸等方面存在的技术难题，以及亟待开发、市场前景研发项目等的意见或建议。博士后工作站取得了一系列重要研究成果，为公司经营发展做出了积极贡献，如在冷榨-水酶复合法提取番茄籽油关键技术、葡萄籽食用油生产加工关键技术集成与应用、第五师滴灌小麦高产栽培模式、棉籽膨化浸出生产加工关键技术集成与应用、棕色棉花新品种“新彩棉20”号的选育、抗黄萎病特异棉花种质鉴定、创新及利用、杂交棉亲本骨干系的筛选及F2代利用等研究课题上取得了重要突破，落地一大批研究成果。公司依托生物蛋白项目与中国农业科学院农产品加工研究院进行合作，成立了棉籽蛋白智能制造创新研发中心。截至目前，公司申请并获得了17项专利证书，其中：15项实用新型专利证书，2项外观设计专利证书。公司采用先进的生产工艺和设备，提取脱酚棉籽蛋白有效提高了棉籽资源的利用率，为公司带来了新的增长点。目前公司正在有序推进高新技术企业、兵团重点实验室项目的申报及培育工作。

五、报告期内主要经营情况

报告期内，公司实现营业收入163,645.6万元；实现净利润-26,081.36万元；其中归属于母公司所有者的净利润为-24,399.12万元；每股收益-0.4197元。

报告期末，公司资产总额468,276.25万元；归属母公司所有者的净资产48,534.57万元。

（一）主营业务分析

1、 利润表及现金流量表相关科目变动分析表

单位：元 币种：人民币

科目	本期数	上年同期数	变动比例（%）
营业收入	1,636,455,978.28	971,635,206.65	68.42
营业成本	1,707,667,809.01	939,059,353.97	81.85
销售费用	22,367,829.12	11,761,162.73	90.18
管理费用	41,275,249.1	39,447,408.10	4.63
财务费用	58,921,880.12	29,063,351.68	102.74
研发费用	580,895.2	1,082,672.61	-46.35
经营活动产生的现金流量净额	-1,435,733,073.42	-429,064,381.60	不适用
投资活动产生的现金流量净额	-52,105,317.42	-284,913,025.62	不适用
筹资活动产生的现金流量净额	1,663,905,602.72	590,073,260.43	181.98

营业收入变动原因说明：本期公司实现营业收入16.36亿元较上年同期9.72亿元增加6.65亿元，增幅68.42%。其原因一是本报告期棉花行业销售皮棉、棉籽、不孕籽数量较上年同期分别增加33,179.01吨、52,704.42吨、2,744.39吨；二是新赛生物蛋白销售棉油、棉蛋白、棉壳、短绒数量较上年同期增加11,437.42吨、13,139.36吨、20,669.94吨、8,579.02吨，致使本期销售皮棉、棉籽、不孕籽、棉油、棉蛋白、棉壳、短绒等产品实现营业收入较上年同期增加。

营业成本变动原因说明：本期公司发生营业成本17.08亿元较上期9.39亿元增加7.69亿元，增幅81.85%。其原因一是本报告期棉花行业销售皮棉、棉籽、不孕籽数量较上年同期分别增加33,179.01吨、52,704.42吨、2,744.39吨；二是新赛生物蛋白销售棉油、棉蛋白、棉壳、短绒数量较上年同期增加11,437.42吨、13,139.36吨、20,669.94吨、8,579.02吨，致使本期销售皮棉、棉籽、不孕籽、棉油、棉蛋白、棉壳、短绒等产品相对应营业成本较上年同期增加。

销售费用变动原因说明：本期发生额为2,236.78万元，较上年同期1,176.12万元增加1,060.67万元，增幅90.18%，主要原因是皮棉业务量增大，仓储费、装卸费较上年同期增加所致。

管理费用变动原因说明：本期发生额为4,127.52万元，较上年同期3,944.74万元增加182.78万元，增幅4.63%，主要原因是新赛生物蛋白、聚鑫钙业在建项目转固定资产折旧较上年同期增加、无形资产摊销较上年同期增加所致。

财务费用变动原因说明：本期发生额为5,892.19万元，较上年同期2,906.34万元增加2,985.85



万元，增幅 102.74%。主要原因是本期籽棉收购、开展外采皮棉贸易业务较上年同期大幅增加，致使借款总额较上年同期大幅增加，利息支出相应增加所致。

研发费用变动原因说明：本期发生额为 58.09 万元，较上年同期 108.27 万元减少 50.18 万元，减幅 46.35%，主要原因是新赛股份母公司、新赛生物蛋白研发费用较上年同期减少所致。

经营活动产生的现金流量净额变动原因说明：较上年同期减少 10.07 亿元，减幅较大，主要原因一是购买商品、接受劳务支付现金较上年同期增幅较大；二是支付给职工以及为职工支付现金较上年同期增加等因素所致。

投资活动产生的现金流量净额变动原因说明：较上年同期增加 2.33 亿元，增幅较大，主要原因一是本期新赛棉业收到期货投资较上年同期增加；二是母公司处置温泉矿业取得投资收益以及收到参股单位分红收益较上年同期增加；三是固定资产投资较上年同期减少，致使购建固定资产支付现金较上年同期减少等因素所致。

筹资活动产生的现金流量净额变动原因说明：较上年同期增加 10.74 亿元，增幅较大，主要原因是本期籽棉收购及开展皮棉贸易业务较上年同期增大，致使取得借款收到的现金较上年同期增加 22.68 亿元所致。

本期公司业务类型、利润构成或利润来源发生重大变动的详细说明

适用 不适用

2、收入和成本分析

适用 不适用

本期公司实现营业收入16.36亿元较上期9.72亿元增加6.65亿元，增幅68.42%；发生营业成本17.08亿元较上期9.39亿元增加7.69亿元，增幅81.85%。其原因一是本报告期棉花行业销售皮棉、棉籽、不孕籽数量较上年同期分别增加33,179.01吨、52,704.42吨、2,744.39吨；二是新赛生物蛋白销售棉油、棉蛋白、棉壳、短绒数量较上年同期增加1,1437.42吨、13,139.36吨、20,669.94吨、8,579.02吨，致使本期销售皮棉、棉籽、不孕籽、棉油、棉蛋白、棉壳、短绒等产品实现营业收入较上年同期增加，相应营业成本较上年同期增加。

(1). 主营业务分行业、分产品、分地区、分销售模式情况

单位：元 币种：人民币

主营业务分行业情况						
分行业	营业收入	营业成本	毛利率(%)	营业收入比上年增减(%)	营业成本比上年增减(%)	毛利率比上年增减(%)
农业	1,072,076,664.12	1,127,167,813.97	-5.14	32.05	41.00	减少 6.67 个百分点
工业	216,644,026.65	241,955,494.16	-11.68	298.59	378.60	减少 18.67 个百分点
商贸及其他	329,332,636.87	319,743,011.87	2.91	446.12	500.80	减少 8.84 个百分点
合计	1,618,053,327.64	1,688,866,320.00	-4.38	74.64	86.99	减少 6.89 个百分点
主营业务分产品情况						
分产品	营业收入	营业成本	毛利率(%)	营业收入比上年增减(%)	营业成本比上年增减(%)	毛利率比上年增减(%)
皮棉	1,132,432,015.69	1,143,240,396.05	-0.95	66.36	65.09	增加 0.78 个百分点
棉籽	233,202,796.24	268,398,418.85	-15.09	49.93	105.94	减少 31.30 个百分点
氧化钙/石灰石	22,420,777.85	28,335,559.93	-26.38	-27.76	0.27	减少 35.33 个百分点
不孕籽	19,091,590.68	18,878,639.17	1.12	44.96	52.82	减少 5.09 个百分点



三级棉油	80,198,423.89	73,807,334.89	7.97	1440.18	1357.51	增加5.22个百分点
棉蛋白	45,603,550.09	67,739,929.00	-48.54	1314.86	2460.31	减少66.46个百分点
棉纱	2,912,263.92	7,878,420.77	-170.53	46.18	217.77	减少146.08个百分点
商贸及其他	82,191,909.28	80,587,621.34	1.95	130.72	172.54	减少15.04个百分点
合计	1,618,053,327.64	1,688,866,320.00	-4.38	74.64	86.99	减少6.89个百分点
主营业务分地区情况						
分地区	营业收入	营业成本	毛利率(%)	营业收入比上年增减(%)	营业成本比上年增减(%)	毛利率比上年增减(%)
疆内	697,707,184.63	724,730,629.09	-3.87	80.03	94.79	减少7.87个百分点
疆外	920,346,143.01	964,135,690.91	-4.76	70.77	81.52	减少6.21个百分点
合计	1,618,053,327.64	1,688,866,320.00	-4.38	74.64	86.99	减少6.89个百分点
主营业务分销售模式情况						
销售模式	营业收入	营业成本	毛利率(%)	营业收入比上年增减(%)	营业成本比上年增减(%)	毛利率比上年增减(%)
皮棉-期货点价销售及现销方式	1,132,432,015.69	1,143,240,396.05	-0.95	66.36	65.09	增加0.78个百分点
棉籽-现销方式	233,202,796.24	268,398,418.85	-15.09	49.93	105.94	减少31.3个百分点
氧化钙/石灰石-现销方式	22,420,777.85	28,335,559.93	-26.38	-27.76	0.27	减少35.33个百分点
棉蛋白-现销方式	45,603,550.09	67,739,929.00	-48.54	1,314.86	2460.31	减少66.46个百分点
三级棉油-现销方式	80,198,423.89	73,807,334.89	7.97	1,440.18	1357.51	增加5.22个百分点

主营业务分行业、分产品、分地区、分销售模式情况的说明
无

(2). 产销量情况分析表

√适用 □不适用

主要产品	单位	生产及购进量	内部生产领用	销售量	库存量	生产量比上年增减(%)	销售量比上年增减(%)	库存量比上年增减(%)
皮棉	吨	180,577.23		81,352.13	131,835.86	192.64	68.87	304.27
棉籽	吨	110,869.97	23,914.00	111,094.45	1,514.22	46.76	90.26	-94.10
氧化钙/石灰石	吨	78,811.94		71,563.39	15,224.49	-27.64	-32.26	90.88
棉纱	吨			1,066.80	0.00	0.00	783.77	-100.00
棉蛋白	吨	30,031.86		13,770.38	23,373.11	287.88	2082.24	228.66
三级棉油	吨	10,774.70		12,247.60	520.07	284.38	1411.71	-73.90

产销量情况说明
无

(3). 重大采购合同、重大销售合同的履行情况

适用 不适用

(4). 成本分析表

单位：元

分行业情况							
分行业	成本构成项目	本期金额	本期占总成本比例(%)	上年同期金额	上年同期占总成本比例(%)	本期金额较上年同期变动比例(%)	情况说明
农业	原材料	1,049,293,177.06	93.09	748,185,128.84	93.59	40.25	成本较上年同期增幅41%原因是皮棉销售数量较上年同期增加致使农业产品成本较上年同期增加
	人工费用	19,049,136.05	1.69	14,709,484.32	1.84	29.50	
	折旧	18,147,401.80	1.61	14,344,944.92	1.79	26.51	
	能源和动力	18,260,118.58	1.62	13,510,341.57	1.69	35.16	
	其他	22,417,980.48	1.99	8,678,595.75	1.09	158.31	
	小计	1,127,167,813.97	100.00	799,428,495.39	100.00	41.00	
工业	原材料	193,963,769.16	80.17	26,448,284.62	52.32	633.37	成本较上年同期增幅378.60%，其主要原因是新赛生物蛋白销售棉蛋白、三级棉油等产品较上年同期增加，故本期工业产品成本较上年同期产品成本增加
	人工费用	5,696,202.95	2.35	2,952,655.41	5.84	92.92	
	折旧	9,099,581.61	3.76	3,187,920.94	6.31	185.44	
	能源和动力	21,003,580.51	8.68	14,325,611.27	28.34	46.62	
	其他	12,192,359.93	5.04	3,639,961.32	7.20	234.96	
	小计	241,955,494.16	100.00	50,554,433.56	100.00	378.60	
商贸及其他	原材料	307,618,619.42	96.21	38,458,220.69	72.26	699.88	成本较上期增幅500.80%，主要是本期公司开展贸易业务较上年同期增加所致
	其他	12,124,392.45	3.79	14,761,651.40	27.74	-17.87	
	小计	319,743,011.87	100.00	53,219,872.09	100.00	500.80	
分产品情况							
分产品	成本构成项目	本期金额	本期占总成本比例(%)	上年同期金额	上年同期占总成本比例(%)	本期金额较上年同期变动比例(%)	情况说明
皮棉	原材料	792,989,322.68	92.73	613,930,837.04	93.87	29.17	成本较上年同期增幅30.74%其主要原因是本期公司皮棉产品销售量较上期增加，致使皮棉成本较上年同期增加
	人工费用	14,775,859.95	1.73	10,399,194.65	1.59	42.09	
	折旧	13,938,410.19	1.63	11,707,269.45	1.79	19.06	
	能源和动力	14,365,968.78	1.68	11,511,058.23	1.76	24.80	
	其他	19,047,627.87	2.23	6,489,040.00	0.99	193.54	
	小计	855,117,189.47	100.00	654,037,399.36	100.00	30.74	
氧化/石灰石	原材料	7,644,934.07	26.98	7,282,762.74	25.77	4.97	成本较上年同期增幅0.27%其原因是本期正大钙业销售数量较上年同期减少，但人工费用、折旧成本不变；聚鑫钙业销售产品较上年同期增加；故成本与上年同期基本持平
	人工费用	2,813,721.10	9.93	2,466,575.57	8.73	14.07	
	折旧	2,731,547.98	9.64	2,684,759.26	9.50	1.74	
	能源和动力	12,365,638.35	43.64	13,209,015.55	46.74	-6.38	
	其他	2,779,718.43	9.81	2,617,510.64	9.26	6.20	
	小计	28,335,559.93	100.00	28,260,623.76	100.00	0.27	
棉蛋白	原材料	59,532,469.38	87.88	/	/	/	/
	人工费用	635,762.62	0.94	/	/	/	
	折旧	1,884,522.37	2.78	/	/	/	
	能源和动力	2,668,222.91	3.94	/	/	/	
	其他	3,018,951.72	4.46	/	/	/	



小计	67,739,929.00	100.00	/	/	/
----	---------------	--------	---	---	---

成本分析其他情况说明

无

(5). 报告期主要子公司股权变动导致合并范围变化

适用 不适用

A.报告期内，公司成立全资子公司新疆吉棉通农业科技有限公司，注册资本为980万元，公司持股比例100%，于2024年11月01日完成工商注册登记手续。本期公司将新设的吉棉通纳入合并报表范围。

B.报告期内，公司通过公开挂牌征集受让方的方式转让全资子公司温泉县新赛矿业有限公司全部股权。于2024年8月21日，收到所有股权转让价款及利息；2024年8月23日，办理股权转让工商变更登记手续；2024年8月25日，收到新疆产权交易所出具的产权交易鉴证书（新产权鉴字第2024239号）。截至报告期末，股权转让相关事项已全部办理完毕。本期公司转让温泉矿业不再纳入合并报表范围。

(6). 公司报告期内业务、产品或服务发生重大变化或调整有关情况

适用 不适用

(7). 主要销售客户及主要供应商情况

A.公司主要销售客户情况

适用 不适用

前五名客户销售额46,447.18万元，占年度销售总额28.38%；其中前五名客户销售额中关联方销售额0万元，占年度销售总额0%。

报告期内向单个客户的销售比例超过总额的50%、前5名客户中存在新增客户的或严重依赖于少数客户的情形

适用 不适用

B.公司主要供应商情况

适用 不适用

前五名供应商采购额59,637.38万元，占年度采购总额20.26%；其中前五名供应商采购额中关联方采购额0万元，占年度采购总额0%。

报告期内向单个供应商的采购比例超过总额的50%、前5名供应商中存在新增供应商的或严重依赖于少数供应商的情形

适用 不适用

其他说明：

无

3、费用

适用 不适用

公司本年度所发生费用的情况详见本节“五、（一）主营业务分析——1.利润表及现金流量表相关科目变动分析表”关于费用的相关分析。

4、研发投入

(1). 研发投入情况表

适用 不适用

单位：元

本期费用化研发投入	580,895.20
本期资本化研发投入	0
研发投入合计	580,895.20
研发投入总额占营业收入比例（%）	0.04
研发投入资本化的比重（%）	0

(2). 研发人员情况表

适用 不适用

公司研发人员的数量	27
研发人员数量占公司总人数的比例（%）	5.18
研发人员学历结构	
学历结构类别	学历结构人数
博士研究生	10
硕士研究生	2
本科	8
专科	7
高中及以下	0
研发人员年龄结构	
年龄结构类别	年龄结构人数
30岁以下（不含30岁）	5
30-40岁（含30岁，不含40岁）	10
40-50岁（含40岁，不含50岁）	6
50-60岁（含50岁，不含60岁）	5
60岁及以上	1

(3). 情况说明

适用 不适用

自2018年起公司研发费用是根据农科所账面“管理费用”和下属各子公司“管理费用—研发费用”合计数披露。2024年度为和以往年度“研发费用”披露口径一致，仍把农科所“管理费用”发生数归类到研发费用列示。

(4). 研发人员构成发生重大变化的原因及对公司未来发展的影响

适用 不适用

5、现金流

适用 不适用

公司本期现金流情况详见本节“五、（一）主营业务分析——1.利润表及现金流量表相关科目变动分析表”部分关于现金流的相关分析。

(二) 非主营业务导致利润重大变化的说明

适用 不适用

(三) 资产、负债情况分析

√适用 □不适用

1、 资产及负债状况

单位：元

项目名称	本期期末数	本期期末数占总资产的比例(%)	上期期末数	上期期末数占总资产的比例(%)	本期期末金额较上期期末变动比例(%)	情况说明
应收账款	9,348,729.31	0.0020	21,202,642.14	0.0045	-55.91	本期加快应收账款回收力度，子公司收回应收款较上年同期增加所致
预付账款	389,915,333.81	0.0833	112,382,330.78	0.0240	246.95	本期新赛棉业、新赛博汇贸易业务预付皮棉较上年同期增加所致
其他应收款	11,011,270.54	0.0024	33,902,998.05	0.0072	-67.52	本期收回子公司外部单位往来款、总部民贸贴息款较上年同期减少；外部单位应收款计提坏账准备较上年同期增加所致
存货	1,978,745,983.43	0.4226	847,659,911.10	0.1810	133.44	本期库存皮棉、棉蛋白、棉油等产品未实现销售，原料-籽棉未加工完致使存货增加所致
其他流动资产	97,094,980.72	0.0207	66,104,747.02	0.0141	46.88	本期子公司留抵进项税较上年同期增加所致
在建工程	8,799,788.15	0.0019	26,541,104.22	0.0057	-66.84	本期聚鑫钙业在建项目转固定资产致使在建工程较上年同期减少
长期待摊费用	302,437.65	0.0001	0	0.0000	100	本期新增玛纳斯金海利、乌苏汇康房屋技改所致
递延所得税资产		0.0000	2,644,376.81	0.0006	-100	本期正大钙业按照《企业会计准则第18号——所得税》第十五条相关规定该公司预计亏损在未来得不到弥补，不需要确认递延所得税资产，故把以前年度确认递延所得税资产冲回所致
短期借款	3,455,053,130.80	3.6149	1,750,537,044.97	1.8315	97.37	本期籽棉收购及开展皮棉贸易业务新增贷款较上年同期增加所致
衍生金融负债	15,972,928.49	0.0167	1,111,500.00	0.0012	1337.06	本期棉业公司期货确认浮动盈亏公允价值变动损益较上年同期增加所致
应付账款	198,789,038.74	0.2080	139,427,673.63	0.1459	42.58	本期新赛棉业皮棉款、仓储费、监管服务费、交易费等较上年同期增加所致
预收账款	633,066.91	0.0007	32,268,095.24	0.0338	-98.04	本期完成温泉矿业股权转让，上期母公司预收温泉楷岳矿业投资有限公司股权处置款转入投资收益所致
合同负债	188,009,796.15	0.1967	85,462,884.85	0.0894	119.99	本期子公司预收产品销售款较上年同期增加所致
应交税费	2,450,139.13	0.0026	4,138,265.04	0.0043	-40.79	本期新赛棉业、新赛生物蛋白需缴纳增值税较上年同期减少所致
一年内到期的非流动负债	9,871,372.12	0.0103	4,554,272.84	0.0048	116.75	本期子公司新赛生物蛋白、正大钙业长期借款本金及利息一年内到期较上年同期增加；新增阳光矿业公司一年内到期采矿权出让金款所致
其他流动负债	65,835,622.43	0.0689	39,316,362.11	0.0411	67.45	本期待转销项税较上年同期增加及新增信用证贷款 5000 万元所致
长期应付款	16,591,257.00	0.0174	2,952,137.00	0.0031	462.01	本期新增子公司阳光矿业公司欠采矿权出让金所致
预计负债	1,090,050.00	0.0011	256,594.00	0.0003	324.82	本期湖北物流未决诉讼较上年同期增加所致



项目名称	本期期末数	本期期末数占总资产的比例(%)	上期期末数	上期期末数占总资产的比例(%)	本期期末金额较上期期末变动比例(%)	情况说明
少数股东权益	16,182,465.42	0.0169	33,004,826.27	0.0345	-50.97	本期合并报表范围内少数股东实现收益较上年同期减少所致

其他说明：

无

2、境外资产情况

适用 不适用

3、截至报告期末主要资产受限情况

适用 不适用

报告期末所有权或使用权受到限制的资产情况如下：

项目	期末账面余额	期末账面价值	受限类型	受限原因
货币资金	235,301,065.77	235,301,065.77	银行冻结户、期货保证金	银行冻结款使用受限、期货保证金使用权受到限制
存货	920,781,568.90	920,781,568.90	库存商品	质押担保
固定资产	222,224,653.26	212,008,846.54	房屋及建筑物	抵押担保
无形资产	19,879,000.00	18,222,416.78	土地使用权	抵押担保
合计	1,398,186,287.93	1,386,313,897.99	/	/

4、其他说明

适用 不适用

(四) 行业经营性信息分析

适用 不适用

详见本报告“第三节管理层讨论与分析”之“二、报告期内公司所处行业情况”章节相关描述。

（五）投资状况分析

对外股权投资总体分析

适用 不适用

2024年11月1日，公司成立全资子公司新疆吉棉通农业科技有限公司，注册资本为980万元。

1、重大的股权投资

适用 不适用

单位：万元 币种：人民币

被投资公司名称	主要业务	标的是否主营业务	投资方式	投资金额	持股比例(%)	是否并表	报表科目(如适用)	资金来源	合作方(如适用)	投资期限(如有)	截至资产负债表日的进展情况	预计收益(如有)	本期损益影响	是否涉诉	披露日期(如有)	披露索引(如有)
新疆吉棉通农业科技有限公司	棉花初加工及销售	否	新设	980	100	是	长期股权投资	自筹	/	/	已完成工商登记	/	-14.42	否	/	/
合计	/	/	/	980	/	/	/	/	/	/	/		-14.42	/	/	/

2、重大的非股权投资

适用 不适用

3、以公允价值计量的金融资产

适用 不适用

证券投资情况

适用 不适用

证券投资情况的说明

适用 不适用

私募基金投资情况

适用 不适用

衍生品投资情况

适用 不适用

4、报告期内重大资产重组整合的具体进展情况

适用 不适用

(六) 重大资产和股权出售

适用 不适用

公司通过公开挂牌征集受让方的方式转让全资子公司温泉县新赛矿业有限公司股权。公司与温泉楷岳矿业投资有限公司于2023年5月5日签订了股权转让合同和补充协议，成交价为5,400万元。2023年5月8日，新疆产权交易所将股权转让总价款的30%部分（即1,620万元）划入公司指定账户，完成了该部分价款的结算；2023年6月27日，公司收到温泉楷岳第二笔股权转让款1,083万元；2023年12月28日、29日，公司收到温泉楷岳第三、四笔股权转让款400万元、100万元；2024年2月28日，公司收到温泉楷岳第五笔股权转让款100万元；2024年3月29日，公司收到温泉楷岳第六笔股权转让款100万元；2024年8月2日，公司收到温泉楷岳第七笔股权转让款1,000万元；2024年8月21日，公司收到温泉楷岳最后一笔股权转让款及利息1,109.38万元。至此，本次股权转让价款及利息全部收回，公司收到温泉楷岳股权转让款及利息共计5,512.38万元。2024年8月23日，公司按照股权转让合同及补充协议的约定，配合受让方温泉楷岳办理了股权转让的工商变更登记手续，温泉楷岳任命新的法定代表人、董事、经理、财务负责人和监事，并对章程进行了修订和备案。2024年8月25日，公司收到新疆产权交易所出具的产权交易鉴证书（新产权鉴字第2024239号）。公司与温泉楷岳就温泉矿业相关资料已完成交接，温泉矿业股权转让相关事项已全部办理完毕。

具体内容详见公司在《上海证券报》《证券时报》以及上海证券交易所网站（www.sse.com.cn）披露的相关公告（公告编号：2024-043号）。

(七) 主要控股参股公司分析

适用 不适用

报告期内主要控股参股公司主要财务数据如下：

单位：万元 币种：人民币

序号	公司名称	类别	注册资金	持股比例 (%)	总资产	净资产	营业收入	净利润
1	新疆新赛棉业有限公司	控股公司	10,000	100	189,445.83	-2,756.39	58,116.04	-4,048.28
2	双河市新赛博汇农业发展有限公司	控股公司	5,700.00	100	141,242.71	2,216.08	41,967.96	-4,344.37
3	新疆新赛生物蛋白科技有限公司	控股公司	6,000.00	100	44,317.97	-3,386.44	20,271.15	-9,435.87
4	新疆新赛精纺有限公司	控股公司	4,500.00	80	8,716.91	1,987.41	12,795.33	-637.25
5	呼图壁县天源棉业有限公司	控股公司	230.00	100	8,343.72	-1,321.04	7,287.68	-485.36

序号	公司名称	类别	注册资金	持股比例	总资产	按持股比例计算的净资产份额	营业收入	净利润
1	新疆普耀新型建材有限公司	参股公司	26,225.7	24.7154	46,046.75	8,637.81	19,367.27	284.44
2	国电新疆阿拉山口风电开发有限公司	参股公司	17,600	20	44,549.47	4,579.5	8,362.96	1,338.18
3	国电塔城发电有限公司	参股公司	14,740	25	73,401.33	6,664.2	13,785.18	2,709.63
4	新疆双河水发农业发展(集团)有限公司	参股公司	20,000	25	269,289.29	16,948.51	638,501.73	3,301.25

(八) 公司控制的结构化主体情况

适用 不适用

六、公司关于公司未来发展的讨论与分析

(一) 行业格局和趋势

适用 不适用

一、行业概况与发展现状

中国是全球最大的棉花生产国和消费国，新疆是我国棉花核心产区。棉花行业涵盖种植、加工、纺织等环节，下游需求集中于服装、家居、工业等领域。据中国棉花协会数据，2024年国内棉花消费量达816.5万吨，占全球消费量的32.4%。

1. 种植生产情况分析

2024年，全国棉花种植面积为4257.4万亩，较2023年的4182.2万亩增加了75.19万亩、增幅为1.8%；与10年前（即2014年的6328.7万亩）相比，近10年来减少了2071.25万亩、降幅约为32.73%。新疆棉花种植面积为3671.9万亩，较2023年的3554万亩增加了117.9万亩、增幅约为3.32%；与10年前（即2014年的2930万亩）相比，近10年来增加了741.9万亩、增幅约为25.32%。结合全国数据来看，2014年以来全国棉花种植面积呈波动减少趋势，新疆棉花种植面积逆势增长趋势突出。2024年，新疆充分发挥棉花生产独特优势，继续深入推行棉花供给侧结构性改革，坚持以“提质量、降成本、增效益”为核心，建立与机采棉相适应的技术路线，提升新疆棉花产业核心竞争力。

图表1：近10年中国（新疆）棉花种植面积变化趋势



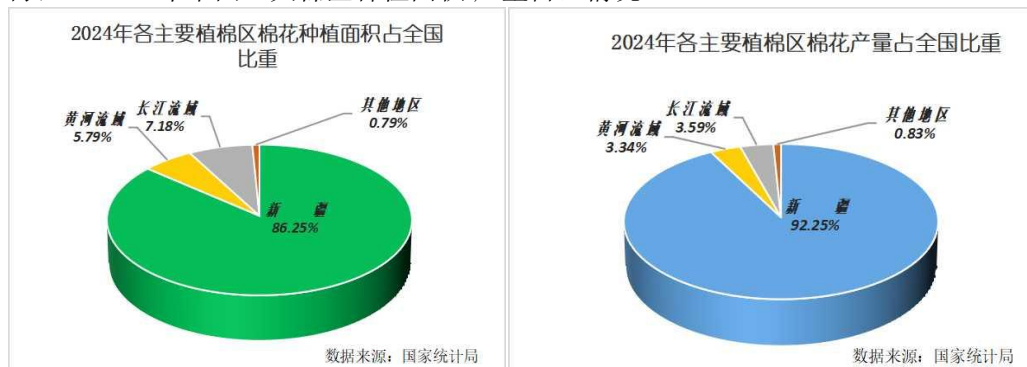
图表 2：近 10 年中国（新疆）棉花产量变化趋势



2.区域集中度分析

我国棉花生产区域主要集中在三大产棉区：新疆棉区、黄河流域棉区、长江流域棉区，这三大棉区的种植面积合计占全国棉花种植面积的 99% 以上。综合来看，中国棉花产区分布集中，产业集中度相对较高。国家统计局数据显示，2018~2024 年间，新疆棉花种植面积连续 7 年保持在 3000 万亩以上，产量连续 7 年保持在 500 万吨以上，均稳居全国首位。随着种植格局的变化，新疆地区凭借其独特优势成为棉花种植的重心，推动了我国棉花产业的持续发展。

图表 3：2024 年中国三大棉区种植面积/产量占比情况



注：（1）长江流域棉区包括 5 省：江苏、安徽、江西、湖北和湖南；（2）黄河流域棉区包括 6 省（市）：

天津、河北、山西、山东、河南和陕西；（3）其他地区为除新疆、长江流域和黄河流域外的其他植棉区。

3.2024年相关政策调整及影响

2024年4月1日起施行《中央储备棉管理办法》明确提出，应加强中央储备棉的储存管理，确保入库储备棉质量，明令不得擅自变更库点和串换品种、不得掺杂掺假和以次充好、不得故意拖延出入库、不得以中央储备棉对外担保或清偿债务等。该政策将持续稳定市场供应，调节供需平衡、稳定价格预期，为市场价格提供一定支撑，推动提高产品质量和生产效率从而推动行业技术升级和产业结构优化。

2024年4月3日，关于《新疆维吾尔自治区人民政府办公厅关于调整优化自治区棉花及纺织服装产业政策措施的通知》（自2024年1月1日起至2027年12月31日实施），文件提到：对自治区出疆棉运费补贴从300元/吨下调至200元/吨。该政策一方面减弱了新疆棉纱纺织企业在成本上的优势；另一方面有助于促进棉纱在新疆就地转化。

2024年5月10日，自治区党委一号文件提到：深入实施自治区粮油、棉花和纺织服装、绿色有机果蔬、优质畜（禽）产品产业集群建设行动计划。按照“保供给、优布局、提质量”的发展方向，加快建设棉花和纺织服装产业集群。优化区域布局，在34个县和68个团场棉花优势产区布局建设优质棉花生产加工基地，重点打造5大纺织产业集聚带、4个服装产业集聚区、6个综合纺织服装基地。该政策有助于支持和资源整合，有助于培育一批具有国际竞争力的链主型企业，带动中小企业协同发展；有助于提升新疆承接东中部地区产业转移的能力，形成更具规模和竞争力的产业集群，提升在全球产业链中的地位。

2024年9月10日，关于印发《新疆棉花目标价格补贴与质量挂钩政策实施方案（2024-2025年）》方案中提到，对符合优质棉标准的棉花实际种植者进行质量补贴，激励优质棉花生产，提升棉花生产加工质量，引导棉花生产向规模化、集约化、智能化发展。推动数字经济同现代农业、现代制造业深度融合，增强新疆棉花产业竞争力，促进棉花产业高质量发展。统一兵地棉花质量补贴标准和质量追溯系统，实现兵地棉花互交互认。该政策有助于促进加工企业更加注重加工环节的质量控制，推动加工技术的升级和设备的更新；通过提升棉花质量，增强新疆棉花在国内外市场的竞争力，满足市场对高品质棉花的需求。统一兵地标准，减少了政策执行中的差异。

二、行业竞争格局

1.棉花加工企业数量变化导致产能过剩和产业竞争加剧

棉花加工生产线总量指标审批权限自2015年起下放给各省区市，2021年《关于规范我区棉花加工企业（或加工生产线）调整或搬迁事宜的通知》（新发改经贸〔2021〕331号），允许各地州市在控制棉花加工生产线数量的情况下，进行搬迁或适当补充较先进的棉花生产线，进行加工产能结构整合优化。在此背景之下，各地州市对棉花加工企业总量指标不断调整，全疆接受棉花质量公证检验的加工企业数量由2016年的769家增加至2024年的1006家，棉花加工产能严重过剩，导致棉花加工行业竞争愈发激烈。

2.自治区及兵团对农作物种植的合理引导及对棉花总产量的控制

兵团农业农村局对2015年印发的《兵团棉花优势区域布局方案》进行了修订。修订后的方案提出：到2025年，兵团棉花生产进一步向优势区域集中，植棉团场由目前的103个调减至78个左右，其中优势区域团场73个。通过自治区及兵团相关政策对全疆农作物种植的合理引导，并对棉花总产量进行控制。总体来看，是实现棉花产业高质量发展的重要举措，有助于稳定市场价格、优化资源配置、提升棉花质量、保障产业安全、促进产业链升级、助力乡村振兴和推动可持续发展。促进棉花加工企业不断优化升级以提高市场竞争力。

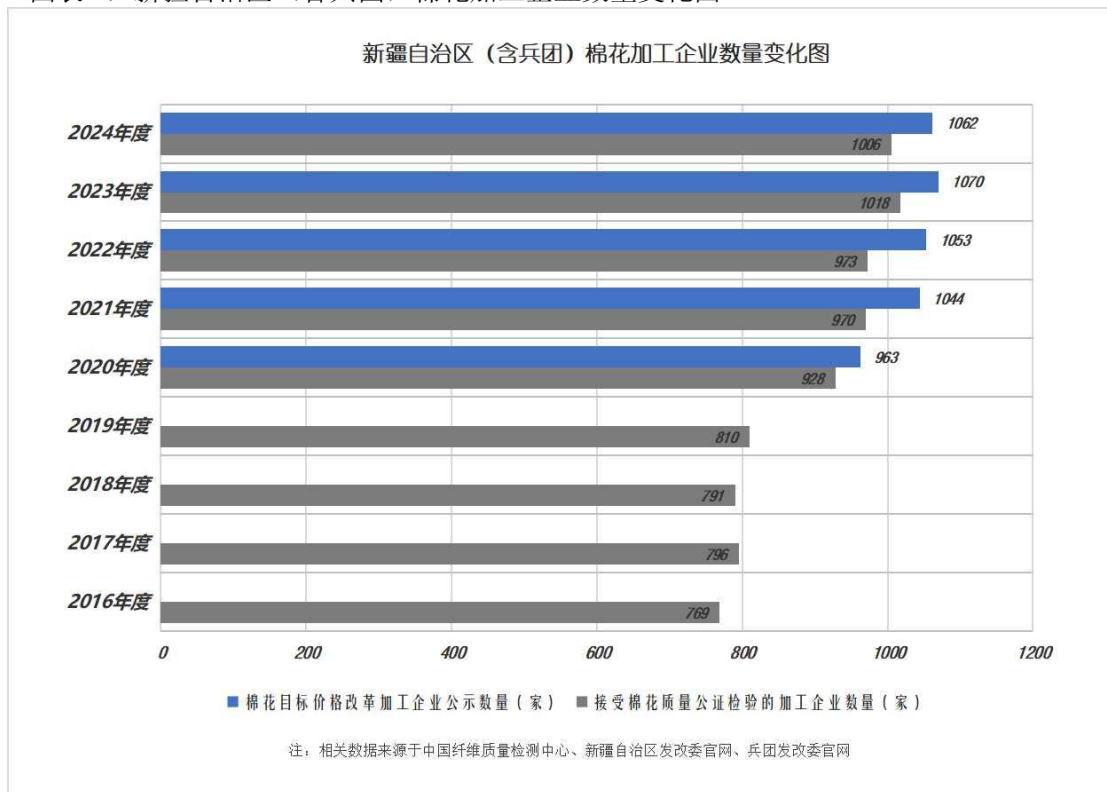
3.兵地棉花市场融合导致棉花资源充分流动及市场充分竞争

新疆维吾尔自治区人民政府办公厅印发《新疆维吾尔自治区2023-2025年棉花目标价格政策实施方案》，提出：推动兵地棉花市场全面融合，2025年底实现全疆统一棉花市场，即推进兵地棉花市场全面放开，实现兵地棉花信息互联互通。随着兵地棉花市场全面融合，兵团和地方的棉花加工企业将面临新的竞争格局，棉花加工企业生存压力进一步加大。

4.新疆自治区（含兵团）棉花加工企业情况分析

根据新疆发改委数据，截至2024年新疆棉花目标价格改革公示的加工企业数量为1062家，这些企业主要集中在南疆（喀什、阿克苏、巴州）和北疆（昌吉、塔城、石河子）等产棉核心区域。自2014年目标价格改革试点以来，企业数量经历“快速扩张-严格筛选-稳步调整”三个阶段。新疆棉花加工企业数量变化是政策、市场、技术多重作用的结果，其结构调整正在重塑行业生态，从“量”的扩张转向“质”的提升，预计2025年企业总数保持稳定。

图表 4：新疆自治区（含兵团）棉花加工企业数量变化图



三、2025 年趋势预测

1. 植棉意向预测

根据中国棉花协会对 2025 年全国棉农植棉意向调查显示 2025 年全国植棉意向面积为 4395.2 万亩，同比增长 0.7%，其中新疆同比增长 1%，长江流域下降 3.6%，黄河流域下降 0.9%。新疆棉区 2025 年植棉意向面积为 3963.3 万亩，同比增长 1%。植棉面积增加的主要原因：一是 2024 年新疆番茄等农产品价格下跌幅度较大，棉花有目标价格政策保底，虽然价格下跌，但仍能维持基本收益；二是部分新增开荒地多为盐碱地，更适宜种植棉花。

2. 棉花产品价格走势分析

期货方面：2024 年棉花期货先涨后跌，最高 16480 元/吨，最低 13200 元/吨。具体来看：1-4 月，宏观环境持续乐观，棉花产业市场陆续复工，需求逐渐恢复，粮棉比价处于较高水平，棉花表现为震荡上涨。5 月以来，新棉种植面积增加预期较浓，随着供应过剩和经济复苏乏力的问题显现，棉花一路下行。12 月国家召开中央经济会议，会议主旨符合市场预期，纺企新签订单有限，多逢低补库，操作谨慎，盘面大幅走高受阻。目前宏观影响暂不确定，资金观望情绪较浓，近期期货市场维持弱势区间调整。

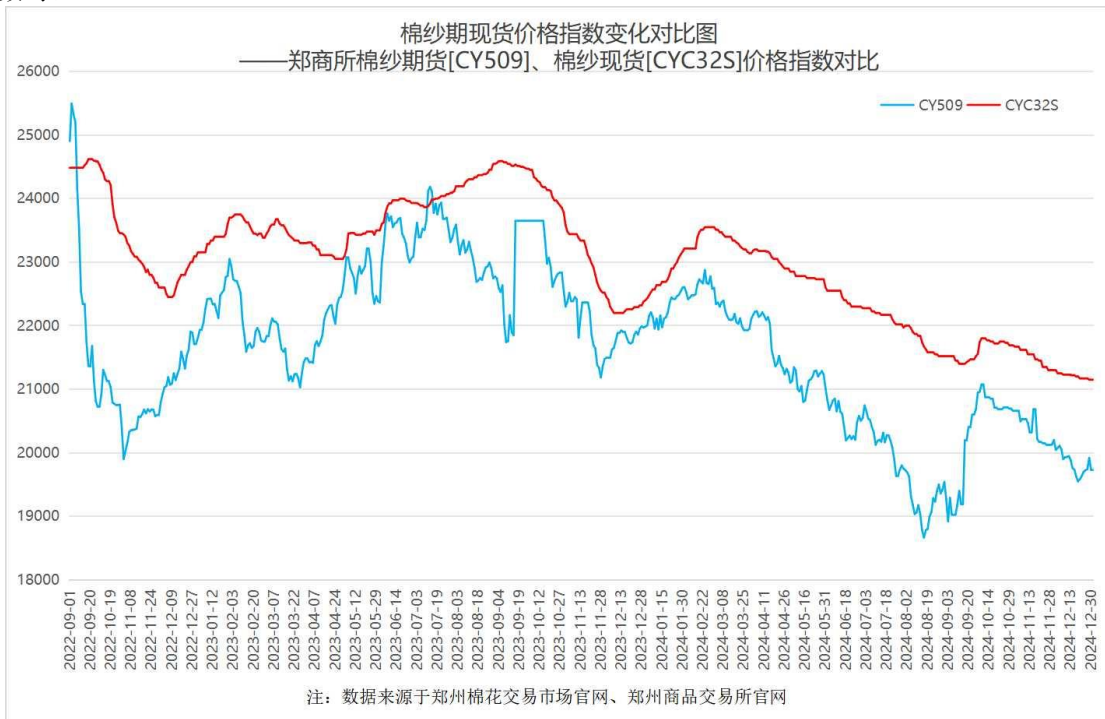
现货方面：2024 年，国内棉花现货价格经历了显著的波动。年初，由于纺企和布厂补库需求增加，郑棉期价在 1 月稳步上扬，并在 2 月初达到了年内高点 17244 元/吨。然而，随着全球棉花增产预期的增强以及下游需求疲软，棉价在 6 月和 7 月快速下跌，至 8 月中旬触及年内低点 14681 元/吨。此后，受宏观政策利好和季节性需求回升的推动，棉价有所反弹，但整体仍处低位运行。近期来看，截至 12 月 31 日，国内 3128 皮棉均价 14565 元/吨。其中新疆市场机采棉价格 14050-14200 元/吨。内地市场机采棉价格 14600-14800 元/吨。

内外价差：结束倒挂，回归正常。2024 年内外棉价差结束长期以来的倒挂现象，开始回归外棉价格低于内棉的常态。近期，国内外棉价因下游需求不强，导致价差缩窄较多；且棉花商业库存处于高位，郑棉期货长期横盘震荡整理下，内外棉价差小幅拉锯为主。

图表 5：棉花期现货价格指数变化对比图——郑商所棉花期货[CF509]、棉花现货 [3128B]价格指数对比



图6：棉纱期现货价格指数变化对比图——郑商所棉纱期货[CY509]、棉纱现货[CYC32S]价格指数对比



（二）公司发展战略

√适用 □不适用

公司始终坚持以聚焦棉花全产业链为主业、以矿产加工为辅业、以资本运营为产业支持的“一主一辅一支持”发展战略，持续以党中央、自治区、兵团师市的系列精神思想为指导，聚焦棉花

产业，立足上市公司融资平台，深化国有企业改革转型，构建支撑高质量发展的现代产业体系。围绕规模化和专业化两个维度，实施聚焦产业布局、加强资本运营、完善公司治理三轮驱动，不断提升公司价值。

(三) 经营计划

√适用 □不适用

2025年，公司将继续坚定不移地推进创新和发展的步伐，确保能够顺利实现经营目标和任务，为公司的长远发展奠定坚实的基础。

1. 预期目标

根据新赛股份2025年发展目标、生产经营目标计划、固定资产投资计划、科技研发投入计划等，公司预计2025年度实现营业收入64亿元。（本经营计划不代表公司对未来业务的盈利预测，并不构成对投资者的业绩承诺，公司实际经营情况受各种内外部因素影响，存在不确定性，请投资者注意投资风险。）

2. 发挥党建引领作用，开拓创新促进高质量发展

公司将持续以习近平新时代中国特色社会主义思想为指导，致力于实现高质量的发展战略，稳中求进，不断加强和提升公司的核心竞争力，以适应不断变化的市场环境。充分发挥科技创新的引领作用，通过不断的技术革新和研发，提升产业控制力和安全支撑力，推动公司整体质量的提升和适度增长。公司将坚持政治和战略定力，以农业和棉花产业为核心，通过科学管理和技术创新，不断扩大产业规模，提升产品和服务，为股东和客户创造更大的价值。公司将打造一个覆盖棉花产业链和供应链服务的大型平台，通过这一平台，实现公司的转型升级，为公司未来的发展开辟新的增长点。

3. 稳定存量扩大增量，聚焦主业推动规模化发展

一是拓展土地经营业务。抓住向南发展和兵地融合的机遇，流转并经营土地，大力发展棉花种植业务。通过规模化和集约化种植，打造优质棉花生产示范区，以示范效应辐射带动区域棉花质量和品牌市场竞争力的持续提升。二是增加籽棉收购规模。以达产、提质、增效为目标，在确保质量的前提下，采取“棉花种植+采销贸易”相结合的运营模式，控制收购成本，扩大主业经营规模，力争提高皮棉采销量，以优质产品推动效益提升。三是开展棉花产品贸易。在风险可控的基础上，利用公司期货交易团队通过点价、套期保值、期权等手段开展棉花与棉纱贸易，扩大棉花现货的购销规模，持续做强做大棉花优势板块，打造国内外知名的棉花产业平台。四是加强南疆公司的发展。落实兵团和集团党委向南发展的整体战略，利用南疆棉花棉纱资源主产区的优势，为棉花种植合作社、棉花加工企业、纺织企业提供服务，力争打造具有市场影响力的专业化棉花供应链公司。五是强化棉籽精深加工。创新棉蛋白“产购储加销”体系，持续强化产品质量管理，与产业链下游开展全方位、多领域的合作，加快推动产销区域融合发展。

4. 把握机遇挖掘潜能，拓展辅业激活协同化发展

公司致力于全面拓展氧化钙产品的销售网络，挖掘潜在能力，提升产品品质，构建集生产与销售于一体的运营模式，覆盖整个疆内市场。一是紧抓兵地融合发展的政策机遇，利用博州地区石灰石的资源优势，积极推进合资企业新赛阳光矿业公司矿石开采项目建设。二是在确保环保达标排放的基础上，公司深挖设备潜力，提高生产效率，提升产品质量，并全力拓展氧化钙产品的销售渠道。公司旨在充分释放两家氧化钙生产企业的产能，实现年度量产目标。

5. 完善公司治理结构，夯实价值增长根基

参照资本市场最新修订的法律法规和规章制度，完善内部控制系统，增强董事的履职能力；规范信息披露流程，优化投资者关系管理，确保股东大会、董事会、监事会及管理层的合法运作和科学决策；积极拓展主营业务，提高经营效率和盈利能力，推动公司价值持续增长，保护公司及其股东的合法权益。

6. 深入风险防范排查，筑牢经营安全防线

切实承担起维护公司安全稳定的政治责任，以高标准和严格要求，细致而扎实地推进风险防范、安全保障和稳定维护工作。通过强化底线思维和极限思维，公司持续聚焦于关键领域和关键人群，深入进行安全稳定风险的调查和排查，始终保持一种“时刻不敢松懈”的责任感，细致地落实安全生产的各项措施，全面而细致地排查风险隐患，确保将各类事故隐患消灭在萌芽状态，从而筑牢安全稳定的坚固防线。

(四)可能面对的风险

适用 不适用

1. 宏观经济形势变动风险

贸易保护主义的增加使得国际贸易环境更加复杂，对新疆棉花行业造成一定阻碍，人工智能、大数据、物联网等技术的快速发展，正在重塑新疆棉花行业的生产方式和商业模式，国际形势的变化促使新疆棉花行业的竞争格局不断调整。中央经济工作会议指出，当前外部环境变化带来的不利影响加深，我国经济运行面临不少困难和挑战。国内棉花产需缺口收窄，内销市场持续走弱，纺织企业利润空间不断降低，经营压力上升。全球通胀和宏观经济的不确定性对棉花产业造成了深远的影响。面对这样的市场环境，企业需要灵活应对各种贸易政策和市场环境的变化，提高自身的决策能力，以便更好地应对各种风险，从而避免这些负面影响对企业的进一步冲击。

2. 行业竞争及原料供应风险

据国家统计局数据，与规模以上工业企业、制造业和纺织行业相比，棉纺织业营业收入增幅偏低，利润总额降幅较大，营业收入利润率处于低位，资产负债率和产成品存货周转天数较高，行业整体运行压力持续。新疆轧花厂数量多且分散，产能过剩问题突出，同质化竞争导致利润空间压缩，从长远来看，这种竞争可能给公司的业务发展带来风险。棉花种植易受天气影响，尽管新疆的气候条件总体上有利于棉花生长，但偶尔的气象灾害仍可能对棉花产量和质量造成损害，进而影响公司的原料供应和产品质量。为了应对行业竞争和原料供应的风险，公司计划加强与棉农和大型种植户的合作，预先确保原料资源，同时在控制原料采购成本和质量的前提下，确保公司棉花加工业务的原料供应。

3. 市场需求和产品价格波动风险

棉花的售价受到供需状况、全球市场以及政策等多种因素的共同作用，经常出现波动。在国际棉花市场供应过剩的情况下，棉花的价格有可能下降，这可能会减少公司的营收和盈利；相反，如果市场供应紧张，价格上升可能会增加公司的采购成本。为了应对市场需求变化和产品价格波动带来的风险，公司会持续提升对市场趋势的判断和预测能力，更精确地掌握棉花价格的动向，严格管理原料采购和生产成本，并且及时清理库存产品。

4. 经营管理储备人才不足的风险

公司总部位于西北边陲，子公司多在偏远地区，远离高校，招聘人才困难，特别是高端技术和管理人才。人才不足的风险，可能限制技术革新和业务拓展，影响竞争力。为应对人才不足的风险，公司计划发掘和培养现有管理人才，提升能力，同时营造吸引人才的环境，吸纳专业技能和管理经验人才。

(五)其他

适用 不适用

七、公司因不适用准则规定或国家秘密、商业秘密等特殊原因，未按准则披露的情况和原因说明

适用 不适用

第四节 公司治理

一、公司治理相关情况说明

√适用 □不适用

报告期内，公司严格按照《公司法》《证券法》和《上海证券交易所股票上市规则》等法律法规及中国证监会发布的有关上市公司治理规范性文件及《公司章程》的要求，不断完善公司法人治理结构，健全现代企业制度，推进公司规范化运作，持续加强信息披露工作，形成了公司股东、董事会、经营层权责明确、有效制衡的机制。报告期内，公司股东大会、董事会、监事会、经营层的运作均按照有关规定程序执行，公司治理结构规范、完善。治理情况具体内容如下：

(一) 股东与股东大会

报告期内，公司共召开年度股东大会1次，临时股东大会5次。公司严格按照《公司法》《公司章程》和《股东大会议事规则》的要求召集、召开股东大会，股东大会的会议筹备、会议提案、议事程序、会议表决和决议、决议的执行和信息披露等方面符合规定要求。公司聘请律师出席历次股东大会，对会议的召开程序、审议事项、出席人身份进行确认和见证，并出具法律意见书，保证了股东大会的合法有效。

(二) 控股股东与公司的关系

公司控股股东依据法律法规的规定行使其权利并承担相应义务，不存在越过公司股东大会直接或间接干预公司决策或生产经营活动的情况，公司重大决策均按照《公司法》《公司章程》和公司治理细则等法律法规的规定，由公司董事会或股东大会作出。公司控股股东亦不存在利用其特殊的地位谋取额外的利益或损害公司及其他股东合法权益的情况。公司董事会、监事会和内部管理部门能够独立运作，公司与控股股东发生的关联交易公平、合理，各自独立核算，独立承担责任和风险，不存在利益输送的情况。

(三) 董事与董事会

报告期内，公司严格按照《公司法》《公司章程》规定履行董事会职责，公司董事会人数和人员构成符合法律、法规的要求，董事会下设战略与投资委员会、审计委员会、提名委员会、薪酬与考核委员会四个专门委员会。公司严格执行《董事会议事规则》、《独立董事工作细则》，确保了董事会运作的规范和决策的客观、科学。报告期内，公司共召开董事会会议8次，董事会的召开、表决程序符合相关规定，涉及关联交易议案时，关联董事均回避表决，决策程序合法、合规、规范、客观。董事会会议按照规定的会议议程进行，有完整、真实的会议记录。董事熟悉相关法律法规，忠实、诚信、勤勉地履行职务。

(四) 监事与监事会

报告期内，公司严格按照《公司法》《公司章程》的规定履行监事会职责，监事会人数和人员构成符合法律、法规的要求，公司共召开监事会会议7次，监事会会议符合相关要求，有完整、真实的会议记录。公司监事本着对股东负责的精神，列席每一次现场董事会、股东大会会议，能够认真履行自己的职责，依法、独立地对公司生产经营情况、财务状况以及公司董事和其他高级管理人员履行职责的合法性、合规性进行监督。

(五) 信息披露与透明度

报告期内，公司严格按照证监会《上市公司信息披露管理办法》的规定，以及《上海证券交易所股票上市规则》《上海证券交易所上市公司自律监管指引第2号——信息披露事务管理》等规范性文件的要求，真实、准确、完整地对公司相关信息进行披露，在保护公司商业秘密和保证重大事项公平、公开披露的同时，积极满足广大投资者的信息需求，保障其作为公司股东的知情权。公司坚持做到信息披露以客观事实或具有事实基础的判断和意见为依据，内容完整，文件齐备，格式符合规定要求，不存在虚假记载、误导性陈述或重大遗漏。2024年度公司共发布定期报告、临时公告126份次。

(六) 内幕信息管理

公司内幕信息管理工作严格按照《公司内幕信息及知情人管理制度》《公司信息披露管理制度》和上交所内幕知情人信息登记、报送相关要求正常开展，相关工作人员在实际工作中严格履行制度要求。在涉及定期报告等重大事项披露前，均按照相关法律法规和公司制度的要求，整理登记知情人员相关信息，核查董监高买卖公司股票情况并向上交所或证监会报备，严格控制内幕

信息传递范围，持续加强内幕信息保密工作，保障所有股东平等的知情权。公司不存在董、监、高及其相关亲属利用内幕消息违规买卖公司股票的情况，未发生重大敏感信息提前泄露或被不当利用情形，也不存在因涉嫌内幕交易被监管部门行政处罚的情况。

(七) 投资者关系

公司注重与投资者的沟通与互动，设有专人负责与普通投资者的沟通、联系等，包括接听电话、回复来信、回复上证 E 互动平台的投资者提问等，通过多种方式回答了投资者关于公司生产经营、企业发展、公司治理、重大事项等情况的问询和了解，并认真听取了投资者的意见和建议。

公司治理与法律、行政法规和中国证监会关于上市公司治理的规定是否存在重大差异；如有重大差异，应当说明原因

适用 不适用

二、公司控股股东、实际控制人在保证公司资产、人员、财务、机构、业务等方面独立性的具体措施，以及影响公司独立性而采取的解决方案、工作进度及后续工作计划

适用 不适用

控股股东、实际控制人及其控制的其他单位从事与公司相同或者相近业务的情况，以及同业竞争或者同业竞争情况发生较大变化对公司的影响、已采取的解决措施、解决进展以及后续解决计划

适用 不适用

三、股东大会情况简介

会议届次	召开日期	决议刊登的指定网站的查询索引	决议刊登的披露日期	决议通过议案
2023 年年度股东大会	2024-5-24	http://www.sse.com.cn/	2024-5-25	1.《公司 2023 年度董事会工作报告》 2.《公司 2023 年度监事会工作报告》 3.《公司 2023 年度独立董事履职情况报告》 4.《公司 2023 年度财务决算报告》 5.《公司关于 2023 年度计提资产减值准备的议案》 6.《公司 2023 年度利润分配方案及资本公积金转增股本预案》 7.《公司关于 2023 年度日常关联交易执行情况及 2024 年度日常关联交易预计情况的议案》 8.《公司 2024 年度财务预算方案》 9.《公司关于确定 2023 年度财务及内部控制审计机构报酬的议案》 10.《公司 2024 年度流动资金借款及对子公司担保计划的议案》 11.《公司关于 2022 年度董事、监事津贴及高级管理人员年薪报酬实际发放情况及关于 2023 年度董事、监事津贴及高级管理人员年薪报酬的议案》 12.《公司关于部分募集资金投资项目延期的议案》 13.《公司关于公司及子公司申请银行综合授信额度的议案》 14.《公司关于第八届监事会补选监事的议案》
2024 年第一次临时股东大会	2024-1-12	http://www.sse.com.cn/	2024-1-13	1.《公司关于使用闲置募集资金暂时补充流动资金和进行现金管理的议案》
2024 年第二	2024-8-29	http://ww	2024-8-30	1.《公司关于增补董事的议案》

会议届次	召开日期	决议刊登的指定网站的查询索引	决议刊登的披露日期	决议通过议案
次临时股东大会		w.sse.com.cn/		
2024年第三次临时股东大会	2024-11-7	http://www.sse.com.cn/	2024-11-8	1.《公司关于修订〈公司章程〉的议案》 2.《公司关于续聘2024年度财务报告审计机构和内部控制审计机构的议案》 3.《公司未来三年（2024—2026）股东回报规划的议案》 4.《公司关于2024年新增对子公司借款及借款担保额度的议案》
2024年第四次临时股东大会	2024-11-18	http://www.sse.com.cn/	2024-11-19	1.《公司关于所属子公司开展期货期权套期保值业务的议案》 2.《公司关于计划由控股股东为公司提供借款担保暨关联交易的议案》
2024年第五次临时股东大会	2024-12-9	http://www.sse.com.cn/	2024-12-10	1.《公司关于2024年新增对子公司流动资金借款及借款担保额的议案》

表决权恢复的优先股股东请求召开临时股东大会

适用 不适用

股东大会情况说明

适用 不适用

四、董事、监事和高级管理人员的情况

(一) 现任及报告期内离任董事、监事和高级管理人员持股变动及报酬情况

√适用 □不适用

单位：股

姓名	职务	性别	年龄	任期起始日期	任期终止日期	年初持股数	年末持股数	年度内股份增减变动量	增减变动原因	报告期内从公司获得的税前报酬总额(万元)	是否在公司关联方获取报酬
沈云锋	董事长	男	53	2024-8-29	2026-12-10	0	0	0	/	0	是
马晓宏	董事(离任)	男	58	2023-12-11	2024-7-29	0	0	0	/	27.73	否
	董事长(离任)			2023-12-25	2024-7-29						
陈建江	董事	男	50	2023-12-11	2026-12-10	0	0	0	/	36	否
	总经理			2023-12-25	2026-12-10						
	董事会秘书(离任)			2023-12-25	2024-8-12						
陈耀春	董事	男	47	2023-12-11	2026-12-10	0	0	0	/	0	是
高誉疆	董事	男	44	2023-12-11	2026-12-10	0	0	0	/	0	是
申世保	董事	男	40	2023-12-11	2026-12-10	0	0	0	/	2.38	否
张勇	董事(离任, 已去世)	男	50	2023-12-11	2024-12-04	0	0	0	/	0	是
胡斌	独立董事	男	52	2023-12-11	2026-12-10	0	0	0	/	5	否
占磊	独立董事	男	57	2023-12-11	2026-12-10	0	0	0	/	5	否
孙杰	独立董事	男	44	2023-12-11	2026-12-10	0	0	0	/	5	否
赵琳	监事	女	32	2023-12-11	2026-12-10	0	0	0	/	0	是
	监事会主席			2023-12-25	2026-12-10						
陈丹	监事	女	44	2023-12-11	2026-12-10	0	0	0	/	0	是
陈雁飞	监事(离任)	男	40	2024-5-24	2024-8-22	0	0	0		14.4	否
何建忠	监事(离任)	男	54	2023-12-11	2024-4-19	0	0	0	/	0	是
肖刚	职工代表监事	男	54	2024-11-12	2026-12-10	0	0	0	/	17.28	否
周可可	职工代表监事	女	38	2023-12-11	2026-12-10	0	0	0	/	17.09	否
余江南	职工代表监事(离任)	男	45	2023-12-11	2024-11-11	0	0	0	/	8.44	否
杨美旭	副总经理	男	57	2023-12-25	2026-12-10	0	0	0	/	28.8	否
潘新民	副总经理	男	51	2024-8-12	2026-12-10	0	0	0	/	11.15	否

姓名	职务	性别	年龄	任期起始日期	任期终止日期	年初持股数	年末持股数	年度内股份增减变动量	增减变动原因	报告期内从公司获得的税前报酬总额(万元)	是否在公司关联方获取报酬
张成年	副总经理	男	42	2024-8-12	2026-12-10	0	0	0	/	11.15	否
陈永胜	副总经理	男	53	2024-4-29	2026-12-10	0	0	0	/	25.5	否
张兴涛	副总经理	男	49	2024-4-29	2026-12-10	0	0	0	/	28	否
	财务总监			2023-12-25	2026-12-10						
	证券事务代表			2023-12-25	2026-12-10						
韩丽娟	董事会秘书	女	34	2024-8-12	2026-12-10	0	0	0	/	10.61	否
合计	/	/	/	/	/	0	0	0	/	253.53	/

姓名	主要工作经历
沈云锋	曾任兵团农六师五家渠市党委、师市副秘书长，国资委党委书记、副主任；兵团第一师11团党委副书记；兵团第一师11团党委副书记、团长，兵团第一师棉麻有限责任公司总经理(代)；兵团第一师11团党委副书记、团长兼第一师棉麻有限责任公司工作组组长；兵团第一师棉麻有限责任公司工作组组长；兵团第一师棉麻有限责任公司党委书记、董事长。现任中新建物流集团有限责任公司总经济师；新疆汇智供应链有限公司执行董事、总经理；新赛股份董事、党委书记、董事长。
马晓宏	曾任兵团第五师财务局会计；兵团第五师会计核算中心主任；兵团第五师工业局局长；兵团第五师发改委副主任、主任；兵团第五师86团党委副书记、团长职务；新疆赛里木现代农业股份有限公司董事、党委书记、董事长（离任）。
陈建江	曾任兵团第五师84团9连会计；兵团第五师84团4连会计；兵团第五师八十四团机关计财科、开发办和劳资科相应工作；兵团第五师国资委业绩考核部副部长、部长；新疆北疆果蔬产业发展有限责任公司挂职副总经理；新赛股份总经理助理；新赛股份副总经理；新赛股份董事、党委副书记、总经理、董事会秘书。现任新赛股份董事、党委副书记、总经理；国电塔城发电有限公司董事。
陈耀春	曾任新疆玛石铁路有限责任公司董事长、总经理；新疆西部资源物流有限公司总工程师；天业集团商贸流通党委委员；新疆汇鼎物流有限公司董事长；天业集团物流党委委员。现任中新建物流集团董事、运行管理部经理；新疆玛石铁路有限责任公司董事长、董事；新疆汇鼎物流有限公司执行董事；新赛股份董事；新疆天北铁路有限公司董事；石河子鑫源公路运输有限公司监事。
高誉疆	曾任新疆石河子广联建筑安装工程有限责任公司副总经理；新疆天筑建工集团钢结构分公司总经理、党支部副书记；国家级阿拉尔经济技术开发区规划建设与环保局局长；管委会副主任；库尔勒市国有资产经营有限公司副总经理。现任新疆汇禧投资有限公司总经理；新疆汇泰新能源科技有限公司董事长；新赛股份董事；新疆舰桥国际物流有限公司董事。

姓名	主要工作经历
申世保	曾任刘鸿儒金融教育基金会项目经理；国际金融理财标准委员会上海项目中心金融机构部主任；北京当代金融培训有限公司金融机构部主任；西安天和国荣投资有限公司合伙人、风控总监。现任上海鲁华资产管理有限公司总裁；上海弋丰投资管理有限公司合伙人、监事；新赛股份董事。
张勇	曾任石河子市财政局社保科科长；石河子市财政局基建科科长；石河子市财政局会计科科长；八师石河子市绿洲交通投资有限公司副总经理；石河子机场管理有限公司党委委员、副总经理；新赛股份董事（离任）。
胡斌	曾任新疆会计师事务所审计助理、项目经理；新疆华西会计师事务所高级项目经理；五洲松德联合会计师事务所新疆华西分所高级项目经理、副经理、经理；新天国际葡萄酒业股份有限公司独立董事；新疆机械研究院股份有限公司独立董事。现任中审华会计师事务所（特殊普通合伙）新疆华西分所合伙人；新赛股份独立董事。
占磊	1994年在新疆公论律师事务所从事执业律师至今，先后担任多家单位的法律顾问及多家上市公司的独立董事。现任新疆公论律师事务所律师、合伙人、主任；新赛股份独立董事；新疆青松建材化工（集团）股份有限公司独立董事。
孙杰	现任新疆财经大学会计学院专业教师、财务管理系主任，从事企业集团财务管控模式、预算管理方法、国企混改以及公司治理研究，现主持自治区机关事务管理局《机关运行成本分析与控制》、国家自然科学基金项目《反腐败与公司现金持有：影响、作用机制和经济后果》（71862032）项目；新赛股份独立董事、汇嘉时代独立董事、雪峰科技独立董事。
赵琳	现任新疆通用航空有限责任公司财务管理部副部长；新赛股份监事、监事会主席。
陈丹	曾任天业集团党委办公室主任、天业集团党委工作部部长、天业集团文化中心主任、天业集团党群部部长、天业物流党委副书记、工会代主席。现任中新建物流集团党群部（人力资源部）部长；新疆汇禧投资有限公司监事；新赛股份监事。
陈雁飞	曾任兵团第五师公安局政治处副主任科员；兵团第五师公安局政治处三级警长；兵团第五师双河市公安局政治处副主任、人事训练科科长；新赛股份公司党委委员、纪委书记、工会主席、新赛股份监事（离任）。
何建忠	曾任新疆通用航空有限责任公司规划发展部主任、工会办公室主任；新疆通用航空有限责任公司纪检审计部部长、工会副主席、职工监事、新赛股份监事（离任）。
肖刚	曾任新赛股份公司总部财务部监控经理、霍热分公司财务部经理、农五师八十一团计财副科长；霍热分公司财务部经理；新赛博汇公司财务总监；新赛博汇公司党支部副书记、总经理；新赛股份总监办负责人、新赛股份经济发展部部长。现任新赛股份经济发展部部长、新赛股份职工监事；新疆双河水发农业发展（集团）有限公司、双河市新赛聚鑫钙业有限公司、博乐新赛阳光矿业有限责任公司董事；双河市新赛博汇农业发展有限公司、新疆新赛生物蛋白科技有限公司财务负责人。

姓名	主要工作经历
周可可	曾任新赛股份内控审计部业务员；新赛股份内控审计部业务主管；新赛股份财务部业务主管、财务管理部副部长。现任新赛股份董事会办公室主任、新赛股份职工监事；博乐市正大钙业有限公司、双河市新赛聚鑫钙业有限公司、新疆新赛生物蛋白科技有限公司、沙湾市康瑞棉花加工有限责任公司、沙湾市思远棉业有限责任公司、沙湾市新赛棉业有限责任公司监事。
余江南	曾任新疆兵团八十一团园林公司统计员兼材料会计；新疆兵团八十一团六连报账会计；新疆兵团霍热分公司财务部会计；新赛博汇公司财务部业务主管；新赛博汇公司财务部经理、新赛股份职工监事（离任）。
杨美旭	曾任新疆第五师 85 团畜牧公司副经理、新疆博赛精纺有限公司副总经理、总经理。现任新赛股份党委委员、副总经理；新疆新赛精纺有限公司董事。
潘新民	曾任阿克苏市众诚棉业公司经理；阿克苏地区宏丰棉业有限责任公司厂长；第一师棉麻公司鹏飞棉业副厂长；第一师棉麻公司生产技术部部长；第一师棉麻公司安全生产部部长；第一师棉麻有限责任公司副总经理。现任新赛股份党委委员、副总经理。
张成年	曾任阿拉尔鹏飞棉业党支部副书记、副厂长；阿拉尔鹏飞棉业党支部书记、董事长；第一师棉麻公司市场营销部部长；第一师棉麻公司市场营销部部长兼新疆塔里木棉花供应链公司总经理；新疆塔里木棉花供应链公司党支部书记、总经理；第一师棉麻公司董事。现任新赛股份党委委员、副总经理、新疆吉棉通农业科技有限公司董事、总经理、新疆新赛棉业有限公司董事。
陈永胜	曾任第五师 84 团农业经营公司总经理兼任供销公司经理；第五师 84 团农业经营公司董事长兼任供销公司经理；新疆昊星农发集团党委副书记、总经理；新疆双河水控农发集团副总经理；新疆水控农业科技发展有限公司执行董事、总经理；新疆水控现代农业发展有限公司总经理；新疆双河水发农业发展集团副总经理兼任赛里木物资有限责任公司董事长。现任新赛股份公司副总经理。
张兴涛	曾任新疆双河市九十团会计核算中心主任；新疆北疆果蔬产业发展有限责任公司财务总监；新疆昊星农业发展集团有限公司总会计师；新疆双河水发农业发展（集团）有限公司财务总监；新疆水发农业集团有限公司财务金融部副总经理。现任新赛股份副总经理、财务总监、证券事务代表。
韩丽娟	曾任新疆青格达生态区投资开发集团有限公司行政副经理，五家渠青城商业管理有限公司行政经理，新疆百花村医药集团股份有限公司综合管理部经理、证券事务代表。现任新赛股份董事会秘书。

其它情况说明

 适用 不适用

(二) 现任及报告期内离任董事、监事和高级管理人员的任职情况
1、 在股东单位任职情况

√适用 □不适用

任职人员姓名	股东单位名称	在股东单位担任的职务	任期起始日期	任期终止日期
沈云锋	中新建物流集团有限责任公司	总经济师	2024-6	
陈耀春	中新建物流集团有限责任公司	董事	2022-5	
陈耀春	中新建物流集团有限责任公司	运行管理部经理	2023-6	
陈丹	中新建物流集团有限责任公司	党群部（人力资源部）部长	2024-3	
在股东单位任职情况的说明	/			

2、 在其他单位任职情况

√适用 □不适用

任职人员姓名	其他单位名称	在其他单位担任的职务	任期起始日期	任期终止日期
沈云锋	新疆汇智供应链有限公司	执行董事、总经理	2024-7	
陈建江	国电塔城发电有限公司	董事	2017-4	
陈耀春	新疆玛石铁路有限责任公司	董事长、总经理	2023-6	
陈耀春	新疆汇鼎物流有限公司	执行董事	2023-3	
陈耀春	新疆天北铁路有限公司	董事	2023-9	
陈耀春	石河子鑫源公路运输有限公司	监事	2022-5	
高誉疆	新疆汇禧投资有限公司	总经理	2023-8	
高誉疆	新疆汇泰新能源科技有限公司	董事长	2023-11	
高誉疆	新疆舰桥国际物流有限公司	董事	2024-2	
申世保	上海鲁华资产管理有限公司	总裁	2013-8	
申世保	上海弋丰投资管理有限公司	合伙人、监事	2017-9	
胡斌	中审华会计师事务所（特殊普通合伙）新疆华西分所	合伙人	2012-5	
占磊	新疆公论律师事务所	律师、合伙人、主任	1993-1	
占磊	新疆青松建材化工（集团）股份有限公司	独立董事	2024-4	
孙杰	新疆财经大学财务管理系	专业教师、财务管理系主任	1993-1	
孙杰	汇嘉时代	独立董事	2023-5	
孙杰	雪峰科技	独立董事	2022-6	2025-3
赵琳	新疆通用航空有限责任公司	财务部副部长	2022-2	
陈丹	新疆汇禧投资有限公司	监事	2022-8	
肖刚	新疆双河水发农业发展（集团）有限公司（公司参股子公司）	董事	2018-3	

任职人员姓名	其他单位名称	在其他单位担任的职务	任期起始日期	任期终止日期
肖刚	双河市新赛博汇农业发展有限公司（公司全资子公司）	负责人	2018-7	
肖刚	新疆新赛生物蛋白科技有限公司（公司全资子公司）	负责人	2022-4	
肖刚	双河市新赛聚鑫钙业有限公司（公司控股子公司）	董事	2022-7	
肖刚	博乐新赛阳光矿业有限责任公司（公司控股子公司）	董事	2023-9	
周可可	博乐市正大钙业有限公司（公司控股子公司）	监事	2021-11	
周可可	双河市新赛聚鑫钙业有限公司（公司控股子公司）	监事	2022-12	
周可可	新疆新赛生物蛋白科技有限公司（公司全资子公司）	监事	2022-4	
周可可	沙湾市康瑞棉花加工有限责任公司（公司全资子公司）	监事	2021-10	
周可可	沙湾市思远棉业有限责任公司（公司全资子公司）	监事	2021-10	
周可可	沙湾市新赛棉业有限责任公司（公司全资子公司）	监事	2021-10	
杨美旭	新疆新赛精纺有限公司（公司控股子公司）	董事	2008-11	
张成年	新疆吉棉通农业科技有限公司（公司全资子公司）	董事、总经理	2024-11	
张成年	新疆新赛棉业有限公司（公司全资子公司）	董事	2024-9	
在其他单位任职情况的说明	/			

(三) 董事、监事、高级管理人员报酬情况

√适用 □不适用

董事、监事、高级管理人员报酬的决策程序	董事会下设薪酬与考核委员会提出董事、高级管理人员报酬和津贴的发放标准和数额，薪酬与考核委员会表决通过后，提交公司董事会审议；董事报酬和津贴、监事津贴确定事项还需提交股东大会审议批准。
董事在董事会讨论本人薪酬事项时是否回避	是
薪酬与考核委员会或独立董事专门会议关于董事、监事、高级管理人员报酬事项发表建议的具体情况	薪酬与考核委员会建议根据公司经营业绩、董监高实际履职考核情况确定报酬标准，严格按照公司董监高报酬相关制度执行。
董事、监事、高级管理人员报酬确定依据	依据“效益、激励、公平”原则，按照《新赛股份董监事薪酬和津贴制度》、《新赛股份经理层成员业绩考核暨薪酬管理办法》、《新赛股份总部薪资管理办法》确定。
董事、监事和高级管理人员报酬的实际支付情况	公司按月预发基薪，按公司年度经营目标完成情况考核结果，结算兑现年度薪酬。
报告期末全体董事、监事和高级管理人员实际获得的报酬合计	报告期内全体董事、监事和高级管理人员从公司获得的税前报酬总额为 253.53 万元。

(四) 公司董事、监事、高级管理人员变动情况

√适用 □不适用

姓名	担任的职务	变动情形	变动原因
马晓宏	董事、董事长	离任	工作调动
沈云锋	董事、董事长	选举	增补
张 勇	董事	离任	去世
陈雁飞	监事	选举	增补
陈雁飞	监事	离任	工作调动
何建忠	监事	离任	身体原因
余江南	职工代表监事	离任	工作调动
肖 刚	职工代表监事	选举	增补
潘新民	副总经理	聘任	增聘
张成年	副总经理	聘任	增聘
陈永胜	副总经理	聘任	增聘
张兴涛	副总经理	聘任	增聘
陈建江	董事会秘书	解聘	工作调动
韩丽娟	董事会秘书	聘任	增聘

(五) 近三年受证券监管机构处罚的情况说明

√适用 □不适用

1.公司于2022年5月16日收到上海证券交易所下发的《关于对新疆赛里木现代农业股份有限公司及有关责任人予以监管警示的决定》（上证公监函）〔2022〕0048号，因公司业绩预告信息披露不准确，更正公告披露不及时，对公司及时任董事长马晓宏、时任总经理兼董事会秘书陈建江、时任财务总监高维泉、时任独立董事兼审计委员会召集人胡斌予以监管警示。

2.公司于2024年9月9日收到上海证券交易所下发的《关于对新疆赛里木现代农业股份有限公司及有关责任人予以监管警示的决定》（上证公监函）〔2024〕0203号，因公司披露的财务数据不准确，对新疆赛里木现代农业股份有限公司及时任董事长马晓宏、时任总经理陈建江、时任财务总监高维泉予以监管警示。

(六) 其他

□适用 √不适用

五、报告期内召开的董事会有关情况

会议届次	召开日期	会议决议
第八届董事会第二次会议	2024-4-29	审议通过以下全部议案： 1.《公司2023年度董事会工作报告》 2.《公司2023年度总经理工作报告》 3.《公司2023年度董事会审计委员会履职情况报告》 4.《公司2023年度独立董事履职情况报告》 5.《公司2023年度董事会薪酬与考核委员会履职情况报告》 6.《公司2023年度报告正文及摘要》 7.《公司2023年度财务决算报告》 8.《公司关于2023年度计提资产减值准备的议案》 9.《公司关于2023年度利润分配方案及资本公积金转增股本预案》 10.《公司2024年度财务预算方案》 11.《公司2024年度流动资金借款及对子公司提供借款及担保计划的议案》 12.《公司关于2023年度日常关联交易执行情况及2024年度日常关联交易预计情况的议案》 13.《公司2023年年度募集资金存放与实际使用情况的专项报告的议案》

会议届次	召开日期	会议决议
		14.《公司关于2022年度董事、监事津贴及高级管理人员年薪报酬实际发放情况及关于2023年度董事、监事津贴及高级管理人员年薪报酬的议案》 15.《公司关于确定2023年度财务及内部控制审计机构报酬的议案》 16.《公司关于2024年固定资产投资计划的议案》 17.《公司关于2024年生产经营计划的议案》 18.《公司关于2023年度内部控制自我评价报告》 19.《公司关于会计政策变更的议案》 20.《公司关于部分募集资金投资项目延期的议案》 21.《公司关于公司及子公司申请银行综合授信额度的议案》 22.《公司关于聘任高级管理人员的议案》 23.《公司2024年第一季度报告》 24.《公司关于召开2023年度股东大会的议案》
第八届董事会第三次会议	2024-7-31	审议通过以下议案： 1.《公司关于前期会计差错更正及定期报告更正的议案》
第八届董事会第四次会议	2024-8-12	审议通过以下全部议案： 1.《公司关于增补董事的议案》 2.《公司关于聘任董事会秘书的议案》 3.《公司关于聘任副总经理的议案》 4.《公司关于召开2024年第二次临时股东大会会议通知的议案》
第八届董事会第五次会议	2024-8-29	审议通过以下全部议案： 1.《公司关于2024年半年度报告正文及摘要的议案》 2.《公司关于选举董事长的议案》 3.《公司关于增补第八届董事会专业委员会成员的议案》 4.《公司2024年半年度募集资金存放与实际使用情况的专项报告的议案》
第八届董事会第六次会议	2024-10-21	审议通过以下全部议案： 1.《公司关于修订<公司章程>的议案》 2.《公司关于续聘2024年度财务报告审计机构和内部控制审计机构的议案》 3.《公司未来三年（2024—2026）股东回报规划的议案》 4.《公司关于2024年新增对子公司借款及借款担保额度的议案》 5.《公司关于召开2024年第三次临时股东大会的通知的议案》
第八届董事会第七次会议	2024-10-29	审议通过以下全部议案： 1.《公司关于所属子公司开展期货期权套期保值业务的议案》 2.《公司2024年第三季度报告的议案》 3.《公司关于计划由控股股东为公司提供借款担保暨关联交易的议案》 4.《公司关于召开2024年第四次临时股东大会的议案》
第八届董事会第八次会议	2024-11-22	审议通过以下全部议案： 1.《公司关于2024年新增对子公司流动资金借款及借款担保》 2.《公司关于召开2024年第五次临时股东大会的议案》
第八届董事会第九次会议	2024-12-20	审议通过以下全部议案： 1.《公司关于使用闲置募集资金暂时补充流动资金的议案》 2.《公司关于部分募集资金投资项目延期的议案》 3.《公司关于召开2025年第一次临时股东大会的议案》

六、董事履行职责情况

（一）董事参加董事会和股东大会的情况

董事姓名	是否独立董事	参加董事会情况						参加股东大会情况 出席股东大会的次数
		本年应参加董事会次数	亲自出席次数	以通讯方式参加次数	委托出席次数	缺席次数	是否连续两次未亲自参加会议	
沈云锋	否	6	6	6	0	0	否	4
马晓宏 (离任)	否	2	2	1	0	0	否	2

董事姓名	是否独立董事	参加董事会情况						参加股东大会情况 出席股东大会的次数
		本年应参加董事会次数	亲自出席次数	以通讯方式参加次数	委托出席次数	缺席次数	是否连续两次未亲自参加会议	
陈建江	否	8	8	7	0	0	否	6
陈耀春	否	8	8	7	0	0	否	6
高誉疆	否	8	8	7	0	0	否	6
申世保	否	8	8	7	0	0	否	6
张勇 (离任)	否	7	7	6	0	0	否	5
胡斌	是	8	8	7	0	0	否	6
占磊	是	8	8	7	0	0	否	6
孙杰	是	8	8	7	0	0	否	6

连续两次未亲自出席董事会会议的说明

适用 不适用

年内召开董事会会议次数	8
其中：现场会议次数	1
通讯方式召开会议次数	7
现场结合通讯方式召开会议次数	0

(二) 董事对公司有关事项提出异议的情况

适用 不适用

(三) 其他

适用 不适用

七、董事会下设专门委员会情况

适用 不适用

(一) 董事会下设专门委员会成员情况

专门委员会类别	成员姓名
审计委员会	胡斌（主任委员）、孙杰、占磊、申世保、陈耀春
提名委员会	孙杰（主任委员）、沈云锋、胡斌、占磊、高誉疆
薪酬与考核委员会	占磊（主任委员）、沈云锋、胡斌、孙杰、张勇（离任）
战略委员会	沈云锋（主任委员）、孙杰、胡斌、陈建江、陈耀春

(二) 报告期内审计委员会召开9次会议

召开日期	会议内容	重要意见和建议	其他履行职责情况
2024-1-30	审议议案： 1.《关于公司2023年度业绩预告的议案》	公司2023年年度业绩预告内容预计与会计师审定的财务数据相一致，不会造成较大偏差，同意公司按时披露本次业绩预告。	/
2024-3-29	审议议案：	审计委员会审查了天健会计师事务所（特殊普通合	/

召开日期	会议内容	重要意见和建议	其他履行 职责 情况
	1.《关于公司2023年度财务报表及内控审计计划的议案》	伙)提交的2023年年报审计计划,包括审计范围、时间及人员安排、总体要求及审计重点事项。要求会计师合理评估资产减值等事项对公司的影响,要求会计师对审计计划进行弹性安排,按时出具审计报告。	
2024-4-17	审议议案: 1.《关于公司2023年度初步审计情况的议案》	年审会计师向审计委员会报告了公司2023年年度财务报告的审计工作进展情况,并就审计过程中的相关重要内容进行了有效沟通,审计委员会认为公司2023年年度财务报告的相关数据基本反映了公司截至2023年12月31日的资产负债状况和2023年度的经营业绩、现金流量状况,同意公司以财务报告为基础编制公司2023年年度报告及摘要。	/
2024-4-26	审议议案: 1.《公司2023年度报告正文及摘要》 2.《公司2023年度财务决算报告》 3.《公司2024年度财务预算方案》 4.《公司关于2023年度内部控制自我评价报告》 5.《公司2024年第一季度报告》	(1)公司2023年年度报告及摘要严格按照证监会发布的内容格式及交易所的模板编制,编制的2023年年报及摘要真实、准确、完整地反映了公司资产负债状况、经营成果及现金流量情况,同意将该报告提交公司董事会审议。(2)公司审计委员会认为《公司2023年度财务决算报告》能够真实、准确地反映公司经营成果和财务状况,不存在虚假记载、误导性陈述或者重大遗漏,同意提交公司董事会审议。(3)公司审计委员会认真审阅与核查,认为《公司2024年度财务预算方案》是基于公司2023年度财务决算结果、公司实际经营情况及公司经营发展战略编制的,符合公司实际经营情况。同意提交公司董事会审议。(4)审计委员会认为:《公司关于2023年度内部控制自我评价报告》公允地反映了内控评价基准日公司内控设计及执行的实际情况。公司已按照企业内部控制规范体系和相关规定的要求在所有重大方面保持了有效的财务报告内部控制。根据公司非财务报告内部控制重大缺陷认定情况,于内部控制评价报告基准日,公司未发现非财务报告内部控制重大缺陷。自内部控制评价报告基准日至内部控制评价报告发出日之间未发生影响内部控制有效性评价结论的因素,同意提交董事会审议。(5)2024年一季报严格按照交易所模板编制,真实、准确、完整地反映了公司2024年一季度的财务状况,同意将该报告提交董事会审议。	/
2024-7-30	审议议案: 1.《公司关于前期会计差错更正及定期报告更正的议案》	本次前期会计差错更正及相关定期报告更正符合《企业会计准则第28号——会计政策、会计估计变更和差错更正》《公开发行证券的公司信息披露编报规则第19号——财务信息的更正及相关披露》的相关规定,更正后的财务数据及财务报表能够更加客观、准确地反映公司财务状况及经营成果,不存在损害公司及全体股东利益的情形。审计委员会同意公司本次前期会计差错更正及相关定期报告更正事项,并同意提交公司董事会审议。	/
2024-8-29	审议议案: 1.《公司关于2024年半年度报告正文及摘要的议案》	2024年半年度报告及摘要严格按照证监会发布的内容格式及交易所的模板编制,编制的2024年半年度报告及摘要真实、准确、完整地反映了公司资产负债状况、经营成果及现金流量情况,同意将该报告提交董事会审议。	/

召开日期	会议内容	重要意见和建议	其他履行 职责 情况
2024-10-21	审议议案： 1.《公司关于续聘2024年度财务报告审计机构和内部控制审计机构的议案》	经公司董事会审计委员会核查，天健会计师事务所具备相应的执业资质，具备足够的独立性、专业胜任能力、投资者保护能力，具备丰富的上市公司审计经验，诚信状况良好，能够为公司提供真实、公允的审计服务，满足公司2024年度审计工作的要求。天健会计师事务所在2023年度为公司提供审计服务的过程中遵循独立、客观、公正的执业原则，切实履行了审计机构应尽的职责，具有较强的专业能力和投资者保护能力，不存在违反《中国注册会计师职业道德守则》对独立性要求的情形，诚信状况良好。因此，经审议，公司董事会审计委员会同意续聘天健会计师事务所为公司2024年度财务报告审计机构和内部控制审计机构，并同意提交公司董事会审议。	/
2024-10-28	审议议案： 1.《公司2024年第三季度报告的议案》	2024年三季报严格按照交易所模板编制，真实、准确、完整地反映了公司2024年第三季度的资产负债情况、经营成果和现金流量，同意将该报告提交董事会审议。	/
2024-12-20	审议议案： 1.《关于公司2024年度财务报表及内控审计计划的议案》	审计委员会审查了天健会计师事务所（特殊普通合伙）提交的2024年年报审计计划，包括审计范围、时间及人员安排、总体要求及审计重点事项。要求会计师合理评估资产减值等事项对公司的影响，要求会计师对审计计划进行弹性安排，按时出具审计报告。	/

(三) 报告期内提名委员会召开3次会议

召开日期	会议内容	重要意见和建议	其他履行 职责 情况
2024-4-25	审议议案： 1.《公司关于聘任高级管理人员的议案》	一致同意提交董事会审议	/
2024-8-09	审议议案： 1.《公司关于增补董事的议案》 2.《公司关于聘任董事会秘书的议案》 3.《公司关于聘任副总经理的议案》	一致同意提交董事会审议	/
2024-8-29	审议议案： 1.《公司关于增补第八届董事会专业委员会成员的议案》	一致同意提交董事会审议	/

(四) 报告期内薪酬与考核委员会召开1次会议

召开日期	会议内容	重要意见和建议	其他履行 职责 情况
2024-4-26	审议议案： 1.《公司关于2022年度董事、监事津贴及高级管理人员年薪报酬实际发放情况及关于2023年度董事、监事津贴及高级管理人员年薪报酬的议案》	一致同意提交董事会审议	/

(五) 报告期内战略与投资委员会召开1次会议

召开日期	会议内容	重要意见和建议	其他履行职责情况
2024-4-26	审议议案： 1.《公司关于2024年固定资产投资计划的议案》	一致同意提交董事会审议	/

(六) 存在异议事项的具体情况

适用 不适用

八、监事会发现公司存在风险的说明

适用 不适用

监事会对报告期内的监督事项无异议。

九、报告期末母公司和主要子公司的员工情况
(一) 员工情况

母公司在职员工的数量	35
主要子公司在职员工的数量	444
在职员工的数量合计	479
母公司及主要子公司需承担费用的离退休职工人数	294
专业构成	
专业构成类别	专业构成人数
生产人员	268
销售人员	16
技术人员	20
财务人员	43
行政人员	78
其他	54
合计	479
教育程度	
教育程度类别	数量(人)
硕士研究生	1
本科	82
专科	119
高中及以下	277
合计	479

(二) 薪酬政策

适用 不适用

公司制定了以公平、竞争、激励、合法为原则的薪酬政策。一是薪酬与利润、业绩、贡献、能力挂钩，根据工作量制定“一岗一薪、易岗易薪”绩效考核制度；建立健全有效的企业负责人激励约束机制，充分发挥业绩考核和薪酬分配“指挥棒”作用。二是进一步完善工资总额预算管理制度，充分调动员工的工作积极性、主动性、创造性，促进公司持续健康发展；三是公司制定严密的工资发放及管控流程，以此形成薪酬水平适当、结构合理、管理规范、监督有效，合理有序的分配格局。并严格按照国家、省、市相关政策规定，为员工缴纳“五险一金”，并享受带薪

休假、带薪培训等待遇。

(三) 培训计划

适用 不适用

为进一步提高全体员工的专业技能和综合素质，加快职业化人才梯队建设，满足企业快速发展的人才需求，成立职工技能培训中心，结合年度培训需求调研，有针对性分层次地制定年度培训计划。根据各类管理人员、专业技术人员和一线岗位人员的专业技能特点以及企业发展需要，突出重点，整体推动员工素质培训工作；以提高职工的思想道德水准，诠释爱岗敬业精神，熟练业务技术本领，树立团队协作意识，增强自我管理能力，为公司发展做贡献。同时按照适度超前、梯次储备的原则，引进专业人才，努力打造“育人、引人、用人、留人”的保障机制。

(四) 劳务外包情况

适用 不适用

十、利润分配或资本公积金转增预案

(一) 现金分红政策的制定、执行或调整情况

适用 不适用

公司2024年10月21日、2024年11月7日分别召开了第八届董事会第六次会议、2024年第三次临时股东大会，审议通过了《公司关于修订<公司章程>的议案》、《公司未来三年（2024—2026）股东回报规划》并对《公司章程》中利润分配政策部分条款进行了修订。具体内容详见公司在《上海证券报》《证券时报》以及上海证券交易所网站（www.sse.com.cn）披露的相关公告。

(二) 现金分红政策的专项说明

适用 不适用

是否符合公司章程的规定或股东大会决议的要求	<input checked="" type="checkbox"/> 是 <input type="checkbox"/> 否
分红标准和比例是否明确和清晰	<input checked="" type="checkbox"/> 是 <input type="checkbox"/> 否
相关的决策程序和机制是否完备	<input checked="" type="checkbox"/> 是 <input type="checkbox"/> 否
独立董事是否履职尽责并发挥了应有的作用	<input checked="" type="checkbox"/> 是 <input type="checkbox"/> 否
中小股东是否有充分表达意见和诉求的机会，其合法权益是否得到了充分保护	<input checked="" type="checkbox"/> 是 <input type="checkbox"/> 否

(三) 报告期内盈利且母公司可供股东分配利润为正，但未提出现金利润分配方案预案的，公司应当详细披露原因以及未分配利润的用途和使用计划

适用 不适用

(四) 本报告期利润分配及资本公积金转增股本预案

适用 不适用

(五) 最近三个会计年度现金分红情况

适用 不适用

十一、公司股权激励计划、员工持股计划或其他员工激励措施的情况及其影响

(一) 相关激励事项已在临时公告披露且后续实施无进展或变化的

适用 不适用

(二) 临时公告未披露或有后续进展的激励情况

股权激励情况

适用 不适用

其他说明：

适用 不适用

员工持股计划情况

适用 不适用

其他激励措施

适用 不适用

(三) 董事、高级管理人员报告期内被授予的股权激励情况

适用 不适用

(四) 报告期内对高级管理人员的考评机制，以及激励机制的建立、实施情况

适用 不适用

公司建立了较为完善的绩效考核管理制度，形成不同岗位层级经营管理者绩效考核体系。实施契约化考评，建立保障与考核机制，一人一岗，分别明确聘任岗位、聘任期限、目标任务和劳动报酬、激励约束等各项权利责任与义务。报告期内契约化考评机制实施良好。

十二、报告期内的内部控制制度建设及实施情况

适用 不适用

报告期内，公司根据《公司法》《上海证券交易所股票上市规则》及其配套指引等相关法律法规的规定，建立了较为完善的内部控制制度体系，结合行业特征及企业经营实际，对内控制度进行持续完善与细化，提高决策效率，不断加强内部控制的有效执行及内部审计，为经营管理的合法合规及资产安全提供了保障，有效促进公司战略的稳步实施。公司内部控制体系结构合理，内部控制制度框架符合财政部、中国证监会等五部委对于内部控制体系完整性、合理性、有效性的要求，能够适应公司管理和发展的需要，保障了公司及全体股东的利益。公司对2024年度内部控制工作进行了评价，不存在重大缺陷，董事会认为，公司已按照《企业内部控制基本规范》和相关规定在所有重大方面保持了有效的财务报告内部控制。

报告期内内部控制存在重大缺陷情况的说明

适用 不适用

十三、报告期内对子公司的管理控制情况

适用 不适用

报告期内，公司严格按照《公司法》《证券法》《上海证券交易所股票上市规则》等法律法规、规范性文件及公司内控管理制度的规定，按照上市公司的统一标准对子公司进行管理控制，子公司严格按照《信息披露管理制度》要求向上市公司报告重大事项，保障信息在公司内部传递的及时、准确，子公司整体的运行情况符合上市公司的管理要求和发展规划。公司通过向子公司委派董事、监事，任命重要经营管理人员，行使出资者权利。

公司将子公司纳入统一的审核监督体系，通过目标考核压实子公司经理层经营管理责任，并通过定期的经理层会议、报告及经常性的检查监督等方式精准掌握子公司的动态情况，督导子公司严格落实经营目标，确保公司整体目标的实现。

报告期内，公司对子公司的管理控制充分、有效，不存在重大遗漏情况。

十四、内部控制审计报告的相关情况说明

适用 不适用

公司聘请天健会计师事务所（特殊普通合伙）对公司内部控制进行了审计，经审计，天健会计师事务所（特殊普通合伙）向公司出具了标准无保留意见的内部控制审计报告。公司内部控制审计结论及相关情况可详见与本报告同日披露在《上海证券报》《证券时报》以及上海证券交易所网站（www.sse.com.cn）披露的相关公告的《内部控制审计报告》。

是否披露内部控制审计报告：是

内部控制审计报告意见类型：标准的无保留意见

十五、上市公司治理专项行动自查问题整改情况

无

十六、其他

适用 不适用

第五节 环境与社会责任

一、环境信息情况

是否建立环境保护相关机制	是
报告期内投入环保资金（单位：万元）	1103.59

（一）属于环境保护部门公布的重点排污单位的公司及其主要子公司的环保情况说明

√适用 □不适用

1、排污信息

√适用 □不适用

公司控股子公司正大钙业属兵团第五师重点排污单位，主要污染物为二氧化硫、氮氧化物、颗粒物等，以上污染物经除尘、脱硫、脱硝系统处理达标后由回转窑窑尾排放口排出。正大钙业执行的排放标准及2024年有组织废气检测情况如下：

执行标准						
颗粒物无组织排放限值	石灰石/石灰输送颗粒物排放限值	煤粉制备颗粒物排放限值	石灰回转窑窑尾排口颗粒物排放限值	二氧化硫排放限值	氮氧化物排放限值	备注
0.5mg/m ³	20mg/m ³	30mg/m ³	30mg/m ³	200mg/m ³	400mg/m ³	2024年7月1日前执行《水泥工业大气污染物排放标准》（GB4915-2013）
5mg/m ³	20mg/m ³	20mg/m ³	30mg/m ³	200mg/m ³	300mg/m ³	2024年7月1日起执行《石灰、电石工业大气污染物排放标准（GB 41618—2022）》
2024 有组织废气检测情况						
颗粒物无组织排放限值	石灰石/石灰输送排放浓度最大值	煤粉制备排放浓度最大值	石灰回转窑窑尾颗粒物排放浓度（折算后）最大值	二氧化硫排放浓度（折算后）最大值	氮氧化物排放浓度（折算后）最大值	备注
/	12.9mg/m ³ （石灰石） 17.5mg/m ³ （石灰）	9.1mg/m ³	28.1mg/m ³	99mg/m ³	252mg/m ³	/

报告期内，未发生超标排放现象。

2、防治污染设施的建设和运行情况

√适用 □不适用

正大钙业通过配套建设脉冲布袋式除尘器、窑尾水冷式旋风除尘系统、湿法脱硫系统、SNCR脱硝系统，对有组织污染物进行处理；通过建设封闭式储煤大棚、对重点部位进行密封、对废料遮盖防尘网的措施，对无组织污染物进行防治；通过配套生产工艺废水循环水池，实现供水循环使用，循环利用率可达99%。2024年，正大钙业防治污染设施运行平稳。

3、建设项目环境影响评价及其他环境保护行政许可情况

√适用 □不适用

正大钙业建设项目严格遵守建设项目环境影响评价制度，于2010年4月编制《建设项目环境影响报告表》，于2010年9月取得兵团环保局关于环评的批复，文号“兵环审（2010）167号”，于2016年取得兵团环保局关于建设项目竣工环境保护验收合格的批复，文号“兵环验（2016）107号”。

正大钙业于2023年6月申请了排污许可证延续，证书编号：916527015564986417001P，有效期至2028年6月30日。2024年正大钙业严格按照排污许可证进行污染物排放，并完成了2024年排污许可证年报工作。

4、突发环境事件应急预案

适用 不适用

正大钙业根据上级环保部门的要求，结合公司实际情况编制了《突发环境事件应急预案》并上报第五师双河市生态环境局备案，应急预案备案号为：660500-2025-01-L。

5、环境自行监测方案

适用 不适用

正大钙业依照排污许可证和自行监测的相关要求，结合企业生产实际情况，编制了2024年自行监测方案，方案包含了企业基本情况，制定了废气、噪声、废水等监测项目的具体监测内容，明确了监测地点、监测频次和监测方法。公司通过自动监测与手工监测相结合的方式开展自行监测：一是委托第三方运营机构对公司烟气排放连续监测系统运维，对颗粒物、二氧化硫、氮氧化物开展1小时/次的自动监测；二是委托第三方监测机构进行其他污染物的手工监测。2024年各项监测结果均达标，并通过全国污染源监测信息管理共享平台进行公布。

6、报告期内因环境问题受到行政处罚的情况

适用 不适用

2024年发生环境保护类行政处罚1起，为博乐市正大钙业有限公司自动监测设备未能正常使用行政处罚项。目前已整改完成。

7、其他应当公开的环境信息

适用 不适用

(二) 重点排污单位之外的公司环保情况说明

适用 不适用

1、因环境问题受到行政处罚的情况

适用 不适用

2024年发生环境保护类行政处罚1起，为新疆新赛生物蛋白科技有限公司《检测报告》废水中的化学需氧量超标。目前已整改完成。

2、参照重点排污单位披露其他环境信息

适用 不适用

公司控股子公司新赛生物蛋白属于非重点排污单位。主要污染物为废气、废水，如甲醇、非甲烷总烃、颗粒物、臭气浓度、甲烷、氨等，厂区建有配套污水处理站，处理能力100m³/d，并配有水吸收塔、尾气冷冻箱、脉冲除尘器、生物除臭箱、多点吸除尘机组等污染防治设施，生产废水经污水处理系统处理达标后由厂区污水总排口排出。污染物排放执行标准为：《污水综合排放标准》(GB8798-1996)、《恶臭污染物排放标准》(GB 14554-93)及《大气污染物综合排放标准》(GB16297-1996)。

新赛生物蛋白于2024年3月申领了排污许可证，证书编号：91659007MABL0D5J9Q001U，有效期至2029年3月9日。2024年，依照排污许可和自行监测的相关要求，结合公司实际情况，新赛生物蛋白编制了自行监测方案，委托第三方有资质的单位进行了污染物监测，监测结果达标。

3、未披露其他环境信息的原因

适用 不适用

(三) 有利于保护生态、防治污染、履行环境责任的相关信息

适用 不适用

报告期内，公司积极践行绿色发展理念，严格遵守国家和地方有关环境保护各项法律法规和排放指标，认真强化从采购、储运、生产、销售各个环节的事故防范和应急措施，开展环境监测、节能降耗、污染防治工作，并要求各单位依据相关标准的要求，进一步完善环境保护的相关制度，对本单位的环境影响因素进行识别，通过安装环保设备等有效措施保护环境，减少对空气、水等生态环境的影响。

(四) 在报告期内为减少其碳排放所采取的措施及效果

是否采取减碳措施	是
减少排放二氧化碳当量（单位：吨）	/
减碳措施类型（如使用清洁能源发电、在生产过程中使用减碳技术、研发生产助于减碳的新产品等）	技术改造、设备修复，以及淘汰落后电机等

具体说明

适用 不适用

二、社会责任工作情况

(一) 是否单独披露社会责任报告、可持续发展报告或 ESG 报告

适用 不适用

(二) 社会责任工作具体情况

适用 不适用

对外捐赠、公益项目	数量/内容	情况说明
总投入（万元）	1.56	政府举办活动捐款及退役军人慰问款
其中：资金（万元）	1.56	/
物资折款（万元）	0	/
惠及人数（人）	/	/

具体说明

适用 不适用

三、巩固拓展脱贫攻坚成果、乡村振兴等工作具体情况

适用 不适用

具体说明

适用 不适用

第六节 重要事项

一、承诺事项履行情况

(一) 公司实际控制人、股东、关联方、收购人以及公司等承诺相关方在报告期内或持续到报告期内的承诺事项

√适用 □不适用

承诺背景	承诺类型	承诺方	承诺内容	承诺时间	是否有履行期限	承诺期限	是否及时严格履行	如未能及时履行应说明未完成履行的具体原因	如未能及时履行应说明下一步计划
收购报告书或权益变动报告书中所作承诺	解决同业竞争	中新建物流集团有限责任公司	为避免同业竞争，维护社会公众股东的利益，中新建物流承诺：“一、截至本承诺出具之日，本公司及本公司控制的其他企业不存在从事或参与与上市公司主营业务构成实质竞争关系的业务或活动。二、本次收购完成后，本公司及本公司控制的其他企业将不直接或间接从事与上市公司主营业务相同的业务。三、本次收购完成后，本公司将通过内部协调和控制管理，确保本公司及本公司下属公司在未来与上市公司也不会产生实质性同业竞争。如本公司及本公司下属公司获得从事新业务的商业机会，而该等新业务可能与上市公司产生同业竞争的，本公司及本公司下属公司将优先将上述新业务的商业机会提供给上市公司进行选择，并尽最大努力促使该等新业务的商业机会具备转移给上市公司的条件。四、本承诺函在上市公司合法有效存续且本公司作为上市公司的控股股东期间持续有效；自本承诺函出具之日起，若因本公司或本公司下属公司违反本承诺函项下承诺内容而导致上市公司受到损失，本公司将依法承担相应赔偿责任。”	2023-7-12	是	在公司合法有效存续且中新建物流作为公司的控股股东期间持续有效	是	/	/
	解决关联交易	中新建物流集团有限责任公司	为规范本次交易完成后与上市公司之间可能产生的关联交易，中新建物流承诺：“1.在不对上市公司及其全体股东利益构成不利影响的前提下，本公司及本公司控制的其他下属公司将尽量避免或减少与上市公司及其子公司之间将来可能发生的不必要关联交易事项；对于不可避免或有合理原因而发生的关联交易，在不与法律、法规相抵触的前提下，将按照公平、公正和公开的原则进行，确保关联交易定价公允，并按照有关法律法规、规范性文件以及上市公司《公司章程》的规定，履行决策程序，保证不通过关联交易损害上市公司及其他股东的合法权益，同时按相关规定履行信息披露义务。2.本公司和上市公司就相互间关联事务及关联交易所做出的任何约定及安排，均不妨碍对方为其自身利益、在市场同等竞争条件下与任何第三方进行业务往来或交易。上述承诺自承诺函出具日起生效，且在上市公司合法有效存续及	2023-7-12	是	在公司合法有效存续且中新建物流作为公司的控股股东期间持续有效	是	/	/

承诺背景	承诺类型	承诺方	承诺内容	承诺时间	是否有履行期限	承诺期限	是否及时严格履行	如未能及时履行应说明未完成履行的具体原因	如未能及时履行应说明下一步计划
			本公司作为上市公司的控股股东期间持续有效。若因本公司违反本承诺函项下承诺内容而导致上市公司受到损失，本公司将依法承担相应赔偿责任。”						
	其他	中新建物流集团有限责任公司	<p>信息披露义务人（中新建物流，下同）承诺，本次权益变动完成后，将维护新赛股份的独立性。新赛股份将继续保持完整的采购、生产、销售体系，拥有独立的组织机构、财务核算体系和劳动、人事管理制度，与信息披露义务人及其控制的其他企业在人员、财务、资产、业务和机构等方面完全分开，保持独立经营能力。</p> <p>信息披露义务人为保证新赛股份在人员、财务、资产、业务和机构等方面的独立性，已经出具如下承诺：“1. 人员独立保证上市公司的总经理、副总经理、财务负责人和董事会秘书等高级管理人员不会在本公司及本公司控制的其他企事业单位（以下简称“下属企事业单位”）担任除董事、监事以外的其他行政职务，不会在本公司及本公司控制的其他企事业单位中兼职、领薪。2. 财务独立（1）保证上市公司设置独立的财务会计部门和拥有独立的财务核算体系和财务管理制度。（2）保证上市公司在财务决策方面保持独立，本公司及本公司控制的其他企事业单位不干涉上市公司的资金使用。（3）保证上市公司独立在银行开户并进行收支结算，并依法独立纳税。3. 机构独立（1）保证上市公司拥有独立、完整的组织机构；保证上市公司办公机构和生产经营场所与本公司分开。（2）保证上市公司不存在与本公司职能部门之间的从属关系。4. 资产独立（1）保证上市公司具有独立完整的经营性资产。（2）保证本公司及本公司控制的其他企事业单位不违规占用上市公司资产、资金。5. 业务独立保证上市公司拥有独立开展经营活动的资产、人员、资质和能力，具有面向市场自主经营的能力。</p> <p>上述承诺自承诺函出具日起生效，并在上市公司合法有效存续且本公司作为上市公司的间接控股股东期间持续有效。如因信息披露义务人未履行上述承诺而给上市公司造成损失，信息披露义务人将承担相应的赔偿责任。”</p>	2023-7-12	是	在公司合法有效存续且中新建物流作为公司的控股股东期间持续有效	是	/	/

(二) 公司资产或项目存在盈利预测，且报告期仍处在盈利预测期间，公司就资产或项目

是否达到原盈利预测及其原因作出说明

已达到 未达到 不适用

(三) 业绩承诺的完成情况及其对商誉减值测试的影响

适用 不适用

二、报告期内控股股东及其他关联方非经营性占用资金情况

适用 不适用

三、违规担保情况

适用 不适用

四、公司董事会对会计师事务所“非标准意见审计报告”的说明

适用 不适用

五、公司对会计政策、会计估计变更或重大会计差错更正原因和影响的分析说明

(一) 公司对会计政策、会计估计变更原因及影响的分析说明

适用 不适用

(二) 公司对重大会计差错更正原因及影响的分析说明

适用 不适用

1. 变更原因

2023年10月12日国务院国有资产监督管理委员会下发《关于规范中央企业贸易管理严禁各类虚假贸易的通知（国资发财评规〔2023〕74号）》后，公司基于谨慎性原则对2023年一、二季度皮棉贸易业务进行全面梳理，将公司2023年一、二季度按照总额法确认的皮棉贸易收入调整为净额法核算，在2023年第三季度冲回一、二季度多确认的营业收入及营业成本。

2. 变更事项及对公司的影响

本次会计差错更正事项影响2023年第一季度报告、2023年半年度报告、2023年第三季度报告营业收入、营业成本的相关项目及披露信息，不影响公司总资产、净资产、净利润、经营活动产生的现金流量净额等财务数据，不会对公司财务状况和经营成果产生重大影响。

具体内容详见公司在《上海证券报》《证券时报》以及上海证券交易所网站（www.sse.com.cn）披露的相关公告（公告编号：2024-027号）。

(三) 与前任会计师事务所进行的沟通情况

适用 不适用

(四) 审批程序及其他说明

适用 不适用

六、聘任、解聘会计师事务所情况

单位：万元 币种：人民币

	现聘任
境内会计师事务所名称	天健会计师事务所（特殊普通合伙）
境内会计师事务所报酬	60

境内会计师事务所审计年限	2
境内会计师事务所注册会计师姓名	梁正勇、曾志
境内会计师事务所注册会计师审计服务的累计年限	2
境外会计师事务所名称	/
境外会计师事务所报酬	/
境外会计师事务所审计年限	/

	名称	报酬
内部控制审计会计师事务所	天健会计师事务所（特殊普通合伙）	29
财务顾问	/	/
保荐人	光大证券股份有限公司	0

聘任、解聘会计师事务所的情况说明

适用 不适用

报告期内，公司分别于2024年10月21日、2024年11月7日，召开了公司第八届董事会第六次会议、2024年第三次临时股东大会会议，审议通过了《公司关于续聘2024年度财务报告审计机构和内部控制审计机构的议案》，同意续聘天健会计师事务所（特殊普通合伙）为公司2024年度财务报告审计及内部控制审计机构，具体内容详见《公司关于续聘2024年度财务报告审计机构和内部控制审计机构的公告》（2024-048）、《新赛股份2024年第三次股东大会决议公告》（2024-0056）。

报告期内，公司未改聘会计师事务所，2025年4月25日，公司召开了第八届董事会第十一次会议，审议通过了《公司关于续聘2025年度财务审计机构并确定其2024年度报酬的议案》，同意续聘天健会计师事务所(特殊普通合伙)为公司2025年度审计机构，尚需提交公司2024年年度股东大会审议。

审计期间改聘会计师事务所的情况说明

适用 不适用

审计费用较上一年度下降20%以上（含20%）的情况说明

适用 不适用

七、面临退市风险的情况

(一) 导致退市风险警示的原因

适用 不适用

(二) 公司拟采取的应对措施

适用 不适用

(三) 面临终止上市的情况和原因

适用 不适用

八、破产重整相关事项

适用 不适用

九、重大诉讼、仲裁事项

√本年度公司有重大诉讼、仲裁事项 □本年度公司无重大诉讼、仲裁事项

(一) 诉讼、仲裁事项已在临时公告披露且无后续进展的

□适用 √不适用

(二) 临时公告未披露或有后续进展的诉讼、仲裁情况

√适用 □不适用

单位：元 币种：人民币

报告期内:									
起诉(申请)方	应诉(被申请)方	承担连带 责任方	诉讼 仲裁 类型	诉讼(仲裁)基本情况	诉讼(仲裁) 涉及金额	诉讼(仲 裁)是否 形成预计 负债及金 额	诉讼(仲裁)进展情况	诉讼(仲 裁)审理 结果及影 响	诉讼 (仲裁) 判决 执行 情况
宋代平	新疆乌鲁木齐赛油脂有限公司		民事诉讼	原告宋代平与被告新疆乌鲁木齐新赛油脂有限公司、何秀建（原审第三人）民间借贷纠纷一案，不服新疆维吾尔自治区乌鲁木齐市头屯河区人民法院（2023）新0106民初1677号民事判决，向新疆维吾尔自治区乌鲁木齐市中级人民法院提起上诉，法院立案后进行了审理。现已审理终结。一审判决结果：驳回原告宋代平的全部诉讼请求。二审原告诉讼请求：1.撤销一审判决，发回重审或者改判支持宋代平除保全保险费3,000元以外的全部诉讼请求。新疆维吾尔自治区乌鲁木齐市中级人民法院于2024年3月28日作出（2024）新01民终105号民事判决书，判决如下：1.驳回上诉，维持原判；2.二审案件受理费24,377.47元，由宋代平负担（已付）。该判决为终审判决。因再审申请人宋代平与被申请人新疆乌鲁木齐新赛油脂有限公司、二审被上诉人何秀建民间借贷纠纷一案，不服新疆维吾尔自治区乌鲁木齐市中级人民法院（2024）新01民终105号民事判决，向新疆维吾尔自治区高级人民法院申请再审。	2,000,000.00	/	新疆维吾尔自治区高级人民法院于2024年11月27日作出（2024）新民申4638号民事裁定书。裁定如下：驳回宋代平的再审申请。	/	/

襄阳中利杰粮油有限公司	湖北新赛农产品物流有限公司	民事诉讼	<p>原告（反诉被告）襄阳中利杰粮油有限公司与被告（反诉原告）湖北新赛农产品物流有限公司合同纠纷一案，湖北省老河口市人民法院于2024年4月30日立案受理后进行了审理。现已审理终结。原告（反诉被告）中利杰粮油公司诉讼请求：1.请求判令被告偿付原告保证金及保管费共计951,461元，并自2020年1月1日起至付清欠款之日按当月LPR4.15%的1.5倍即6.225%向原告支付逾期付款损失（截止2024年4月30日计算损失256,656元，其后另行计算）。2.本案诉讼费用由被告负担。被告（反诉原告）新赛农产品公司反诉请求：1.请求判令被告赔偿原告损失共计1,242,965.3元，并自2020年10月22日起至实际付清之日止，按照一年期贷款市场报价利率（LPR）的1.5倍即5.775%支付逾期付款损失（截止2024年5月21日利息损失为257,216.13元）。2.请求判令被告反诉人赔偿反诉人维修费用共计355,630元。3.请求判令被告反诉人赔偿反诉人追索该债权产生的律师代理费20,000元。4.本案诉讼费用全部由被告反诉人承担。湖北省老河口市人民法院于2024年7月26日作出（2024）鄂0682民初1223号民事判决书。判决如下：1.被告（反诉原告）湖北新赛农产品物流有限公司于本判决生效后十日内向原告（反诉被告）襄阳中利杰粮油有限公司支付保证金管理费951,461元及利息（利息的计算：自起诉之日即2024年4月30日起至欠款本息清偿之日止，以951,461元为本金，按照一年期贷款市场利率的标准计算。）；2.驳回原告（反诉被告）襄阳中利杰粮油有限公司的其他诉讼请求；3.驳回被告（反诉原告）湖北新赛农产品物流有限公司的反诉请求。因（上诉人）湖北新赛农产品物流有限公司与（被上诉人）襄阳中利杰粮油有限公司合同纠纷一案，不服湖北省老河口市人民法院（2024）鄂0682民初1223号民事判决，向湖北省襄阳市中级人民法院提起上诉。</p>	951,461.00	/	湖北省老河口市中级人民法院于2024年10月16日作出（2024）鄂06民终4215号民事判决书。判决如下：1.撤销湖北省老河口市人民法院（2024）鄂0682民初1223号民事判决；2.湖北新赛农产品物流有限公司于本判决送达之日起十日内向襄阳中利杰粮油有限公司支付款项830050元及利息（利息自2024年4月30日起至付清之日止按照一年期贷款市场报价利率的标准计算）；3.驳回襄阳中利杰粮油有限公司的其他诉讼请求；4.驳回湖北新赛农产品物流有限公司的其他反诉请求。	/	/
-------------	---------------	------	--	------------	---	--	---	---

(三) 其他说明

适用 不适用

十、上市公司及其董事、监事、高级管理人员、控股股东、实际控制人涉嫌违法违规、受到处罚及整改情况

适用 不适用

公司于2024年9月9日收到上海证券交易所下发的《关于对新疆赛里木现代农业股份有限公司及有关责任人予以监管警示的决定》（上证公监函）（2024）0203号，因公司披露的财务数据不准确，对新疆赛里木现代农业股份有限公司及时任董事长马晓宏、时任总经理陈建江、时任财务总监高维泉予以监管警示。公司已整改完毕，具体措施包括一是会同天健所审慎评估后进行了会计差错更正并及时披露；二是通过开展业务复盘分析，强化业财沟通融合，组织专题培训等方式提高财务专业水平；三是建立长效机制，提升内控审计监督效能。

十一、报告期内公司及其控股股东、实际控制人诚信状况的说明

适用 不适用

十二、重大关联交易

（一）与日常经营相关的关联交易

1、已在临时公告披露且后续实施无进展或变化的事项

适用 不适用

2、已在临时公告披露，但有后续实施的进展或变化的事项

适用 不适用

公司2024年度日常关联交易预计总额为26,762.00万元，主要系（1）控股股东中新建物流集团有限责任公司为公司提供担保的担保费，以及物流运输服务交易；（2）公司及所属子公司与原控股股东所属子公司新疆双能电力有限责任公司的购电、购汽交易；（3）公司所属子公司新疆新赛生物蛋白科技有限公司与参股企业新疆双河水发农业发展（集团）有限公司及所属子公司的棉籽原料采购交易。2024年度预计发生的关联交易事项相关议案已经公司第八届董事会第二次会议、第八届监事会第二次会议、2023年年度股东大会审议通过，相关情况详见公司于2024年4月30日披露的2024-010号公告：《新疆赛里木现代农业股份有限公司关于2023年度日常关联交易执行情况及2024年度日常关联交易预计情况的公告》。

报告期内实际发生的日常关联交易情况如下：

单位：元

关联方	关联交易内容	本期数	上年同期数
新疆双能电力有限责任公司	电费		7,783,037.29
新疆昊星长润农资有限公司	采购商品	4,018,655.96	51,778,796.33
新疆双河水控九十棉业有限公司	采购商品		1,422,224.77
博乐赛里木物资有限责任公司	采购商品		2,620,984.95
中新建物流集团有限责任公司	担保费	504,648.10	660,377.36
合计	/	4,523,304.06	64,265,420.70

3、 临时公告未披露的事项

适用 不适用

(二) 资产或股权收购、出售发生的关联交易**1、 已在临时公告披露且后续实施无进展或变化的事项**

适用 不适用

2、 已在临时公告披露，但有后续实施的进展或变化的事项

适用 不适用

3、 临时公告未披露的事项

适用 不适用

4、 涉及业绩约定的，应当披露报告期内的业绩实现情况

适用 不适用

(三) 共同对外投资的重大关联交易**1、 已在临时公告披露且后续实施无进展或变化的事项**

适用 不适用

2、 已在临时公告披露，但有后续实施的进展或变化的事项

适用 不适用

3、 临时公告未披露的事项

适用 不适用

(四) 关联债权债务往来**1、 已在临时公告披露且后续实施无进展或变化的事项**

适用 不适用

2、 已在临时公告披露，但有后续实施的进展或变化的事项

适用 不适用

3、 临时公告未披露的事项

适用 不适用

(五) 公司与存在关联关系的财务公司、公司控股财务公司与关联方之间的金融业务

适用 不适用

(六)其他

适用 不适用

十三、重大合同及其履行情况

(一) 托管、承包、租赁事项

1、 托管情况

适用 不适用

2、 承包情况

适用 不适用

3、 租赁情况

适用 不适用

**(二) 担保情况**

√适用 □不适用

单位：万元 币种：人民币

公司对外担保情况（不包括对子公司的担保）														
担保方	担保方与上市公司的关系	被担保方	担保金额	担保发生日期(协议签署日)	担保起始日	担保到期日	担保类型	担保物(如有)	担保是否已经履行完毕	担保是否逾期	担保逾期金额	反担保情况	是否为关联方担保	关联关系
报告期内担保发生额合计（不包括对子公司的担保）														
报告期末担保余额合计（A）（不包括对子公司的担保）														
公司及其子公司对子公司的担保情况														
报告期内对子公司担保发生额合计					168,896.73									
报告期末对子公司担保余额合计（B）					92,604.84									
公司担保总额情况（包括对子公司的担保）														
担保总额（A+B）					92,604.84									
担保总额占公司净资产的比例(%)					184.65									
其中：														
为股东、实际控制人及其关联方提供担保的金额（C）					0									
直接或间接为资产负债率超过70%的被担保对象提供的债务担保金额（D）					90,814.84									
担保总额超过净资产50%部分的金额（E）														
上述三项担保金额合计（C+D+E）					90,814.84									
未到期担保可能承担连带清偿责任说明														
担保情况说明														

(三) 委托他人进行现金资产管理的情况

1、委托理财情况

(1) 委托理财总体情况

适用 不适用

其他情况

适用 不适用

(2) 单项委托理财情况

适用 不适用

其他情况

适用 不适用

(3) 委托理财减值准备

适用 不适用

2、委托贷款情况

(1) 委托贷款总体情况

适用 不适用

其他情况

适用 不适用

(2) 单项委托贷款情况

适用 不适用

其他情况

适用 不适用

(3) 委托贷款减值准备

适用 不适用

3、其他情况

适用 不适用

(四) 其他重大合同

适用 不适用



十四、募集资金使用进展说明

√适用 □不适用

(一) 募集资金整体使用情况

√适用 □不适用

单位：万元

募集资金来源	募集资金到位时间	募集资金总额	募集资金净额(1)	招股书或募集说明书中募集资金承诺投资总额(2)	超募资金总额(3) = (1) - (2)	截至报告期末累计投入募集资金总额(4)	其中：截至报告期末超募资金累计投入总额(5)	截至报告期末募集资金累计投入进度(%) (6) = (4)/(1)	截至报告期末超募资金累计投入进度(%) (7) = (5)/(3)	本年度投入金额(8)	本年度投入金额占比(%) (9) = (8)/(1)	变更用途的募集资金总额
向特定对象发行股票	2022-01-28	56,000	55,427.36	55,427.36	0	23,037.57	0	41.56	0	6,046.13	10.91	16,215.36
合计	/	56,000	55,427.36	55,427.36	0	23,037.57	0	41.56	0	6,046.13	10.91	16,215.36

其他说明

√适用 □不适用

无

(二) 募投项目明细

√适用 □不适用

1、 募集资金明细使用情况

√适用 □不适用



单位：万元

募集资金来源	项目名称	项目性质	是否为招股书或者募集说明书中的承诺投资项目	是否涉及变更投向	募集资金计划投资总额(1)	本年投入金额	截至报告期末累计投入募集资金总额(2)	截至报告期末累计投入进度(%) (3)=(2)/(1)	项目达到预定可使用状态日期	是否已结项	投入进度是否符合计划的进度	投入进度未达计划的具体原因	本年实现的效益	本项目已实现的效益或者研发成果	项目可行性是否发生重大变化,如是,请说明具体情况	节余金额
向特定对象发行股票	年处理20万吨棉籽浓缩蛋白及精深加工项目	生产建设	否	是,此项目未取消,调整募集资金投资总额	12,615.36	6,046.13	6,437.67	51.03	2025年12月	否	是	/	不适用	不适用	否	
向特定对象发行股票	霍城县可利煤炭物流配送有限公司专用线扩建项目	生产建设	是	是,此项目未取消,调整募集资金投资总额	26,212.00	0.00	0.00	0.00	2026年4月	否	是	/	不适用	不适用	否	
向特定对象发行股票	湖北新赛农产品物流有限公司二期扩建项目	生产建设	是	是,此项目取消	0.00	0.00	0.00	不适用	不适用	否	是	/	不适用	不适用	是投资环境发生变化	
向特定对象发行股票	偿还总部银行贷款项目	补流还贷	是	否	13,000.00	0.00	12,999.89	100.00	不适用	是	是	/	不适用	不适用	否	
向特定对象发行股票	偿还银行贷款项目	补流还贷	否	是,此项目为新项目	3,600.00	0.00	3,600.00	100.00	不适用	是	是	/	不适用	不适用	否	
合计	/	/	/	/	55,427.36	6,046.13	23,037.57	/	/	/	/	/	/	/	/	/

2、超募资金明细使用情况

□适用 √不适用

(三)报告期内募投变更或终止情况

□适用 √不适用

(四) 报告期内募集资金使用的其他情况

1、 募集资金投资项目先期投入及置换情况

适用 不适用

2、 用闲置募集资金暂时补充流动资金情况

适用 不适用

公司于2023年12月25日召开第八届董事会第一次会议、第八届监事会第一次会议，于2024年1月12日召开2024年第一次临时股东大会，审议通过了《公司关于使用闲置募集资金暂时补充流动资金和进行现金管理的议案》，同意公司使用额度不超过人民币38,000万元闲置募集资金暂时补充流动资金和使用额度不超过人民币38,000万元的闲置募集资金进行现金管理，使用期限自公司股东大会审议通过之日起至2024年12月20日止，进行现金管理的闲置募集资金在上述额度和期限范围内可滚动使用。公司独立董事、监事会和保荐机构均对该事项发表了明确同意的意见。在上述期限内，公司共使用36,000万元的闲置募集资金用于暂时性补充流动资金，未使用闲置募集资金用于现金管理。截至2024年12月12日，公司已将上述用于暂时性补充流动资金的闲置募集资金全部提前归还至募集资金专户。

上述事项详见公司在《上海证券报》《证券时报》以及上海证券交易所网站（www.sse.com.cn）披露的相关公告（公告编号：2024-070号）。

3、 对闲置募集资金进行现金管理，投资相关产品情况

适用 不适用

4、 其他

适用 不适用

十五、 其他对投资者作出价值判断和投资决策有重大影响的重大事项的说明

适用 不适用

公司参股企业新疆双宏纤维科技有限责任公司注销事宜：

公司与江苏宏泰纤维科技有限公司、新疆双河国投运营集团有限公司于2020年10月签署《年产30万吨聚酯弹性纤维项目投资合作协议》，并于2021年2月26日共同投资设立新疆双宏纤维科技有限责任公司，宏泰纤维、双河国投、新赛股份股权占比分别为65%、20%、15%。由于股东各方均未实缴出资，项目投资建设未正式启动，双宏纤维自注册成立后一直未正常开展相关业务。同时，宏泰纤维作为控股股东未对项目投资建设和公司业务开展提出有关明确建议。股东方经商议决定注销双宏纤维，并于2024年5月29日完成企业注销登记。公司不再将双宏纤维作为参股企业或联营企业在报告相关部分列示。

第七节 股份变动及股东情况

一、股本变动情况

(一) 股份变动情况表

1、股份变动情况表

报告期内，公司股份总数及股本结构未发生变化。

2、股份变动情况说明

适用 不适用

3、股份变动对最近一年和最近一期每股收益、每股净资产等财务指标的影响（如有）

适用 不适用

4、公司认为必要或证券监管机构要求披露的其他内容

适用 不适用

(二) 限售股份变动情况

适用 不适用

单位：股

股东名称	年初限售股数	本年解除限售股数	本年增加限售股数	年末限售股数	限售原因	解除限售日期
中新建物流集团有限责任公司	169,534,111	0	0	169,534,111	按照《上市公司收购管理办法》第七十四条之规定，在上市公司收购中，收购人持有的被收购公司的股份，在收购完成后 18 个月内不得转让。	2025-3-9
合计	169,534,111	0	0	169,534,111	/	/

二、证券发行与上市情况

(一) 截至报告期内证券发行情况

适用 不适用

截至报告期内证券发行情况的说明（存续期内利率不同的债券，请分别说明）：

适用 不适用

(二) 公司股份总数及股东结构变动及公司资产和负债结构的变动情况

适用 不适用

(三) 现存的内部职工股情况

适用 不适用

三、股东和实际控制人情况

(一) 股东总数

截至报告期末普通股股东总数(户)	33,700
年度报告披露日前上一月末的普通股股东总数(户)	30,971
截至报告期末表决权恢复的优先股股东总数(户)	/
年度报告披露日前上一月末表决权恢复的优先股股东总数(户)	/

(二) 截至报告期末前十名股东、前十名流通股股东(或无限售条件股东)持股情况表

单位：股

前十名股东持股情况(不含通过转融通出借股份)							
股东名称 (全称)	报告期内增 减	期末持股数 量	比例(%)	持有有限售 条件股份数 量	质押、标记或冻结 情况		股东 性质
					股份 状态	数量	
中新建物流集团有 限责任公司	0	169,534,111	29.16	169,534,111	无	0	国有 法人
中新建胡杨私募股 权基金管理有限公司—新疆中新建胡 杨产业投资基金合 伙企业(有限合伙)	0	45,532,051	7.83	0	无	0	其他
金石期货—新疆生 产建设兵团投资有 限责任公司—金石 期货兵投1号单一资 产管理计划	0	39,447,731	6.79	0	无	0	其他
新疆艾比湖投资有 限公司	0	29,068,848	5.00	0	无	0	国有 法人
陈建建	+6,113,600	6,113,600	1.05	0	未知	0	境内 自然 人
刘敏	0	5,972,385	1.03	0	未知	0	境内 自然 人
夏重阳	-1,900,000	5,300,000	0.91	0	未知	0	境内 自然 人
张恺	+4,805,400	4,805,400	0.83	0	未知	0	境内 自然 人
胡青松	0	3,509,143	0.6	0	未知	0	境内 自然 人
张荣荣	0	3,496,581	0.6	0	未知	0	境内 自然 人
前十名无限售条件股东持股情况(不含通过转融通出借股份)							
股东名称	持有无限售条件流通股的 数量		股份种类及数量				
			种类	数量			

中新建胡杨私募股权基金管理有限公司—新疆中新建胡杨产业投资基金合伙企业（有限合伙）	45,532,051	人民币普通股	45,532,051
金石期货—新疆生产建设兵团投资有限责任公司—金石期货兵投1号单一资产管理计划	39,447,731	人民币普通股	39,447,731
新疆艾比湖投资有限公司	29,068,848	人民币普通股	29,068,848
陈建建	6,113,600	人民币普通股	6,113,600
刘敏	5,972,385	人民币普通股	5,972,385
夏重阳	5,300,000	人民币普通股	5,300,000
张恺	4,805,400	人民币普通股	4,805,400
胡青松	3,509,143	人民币普通股	3,509,143
张荣荣	3,496,581	人民币普通股	3,496,581
杨梅	3,421,900	人民币普通股	3,421,900
前十名股东中回购专户情况说明	/		
上述股东委托表决权、受托表决权、放弃表决权的说明	/		
上述股东关联关系或一致行动的说明	公司控股股东中新建物流集团有限责任公司与上述其他股东不存在关联方关系且不属于一致行动人。除此之外，未知上述其他股东是否存在关联方关系或属于《上市公司收购管理办法》中规定的一致行动人的情况。		
表决权恢复的优先股股东及持股数量的说明	/		

持股 5%以上股东、前十名股东及前十名无限售流通股股东参与转融通业务出借股份情况

适用 不适用

前十名股东及前十名无限售流通股股东因转融通出借/归还原因导致较上期发生变化

适用 不适用

前十名有限售条件股东持股数量及限售条件

适用 不适用

单位：股

序号	有限售条件股东名称	持有的有限售条件股份数量	有限售条件股份可上市交易情况		限售条件
			可上市交易时间	新增可上市交易股份数量	
1	中新建物流集团有限责任公司	169,534,111	2025-3-9	/	按照《上市公司收购管理办法》第七十四条之规定，在上市公司收购中，收购人持有的被收购公司的股份，在收购完成后 18 个月内不得转让
上述股东关联关系或一致行动的说明		/			

（三）战略投资者或一般法人因配售新股成为前 10 名股东

适用 不适用

四、控股股东及实际控制人情况

(一) 控股股东情况

1、法人

适用 不适用

名称	中新建物流集团有限责任公司
单位负责人或法定代表人	曹洋
成立日期	2022-5-10
主要经营业务	公共铁路运输；道路货物运输（网络货运）；道路货物运输（不含危险货物）；普通货物仓储服务（不含危险化学品等需许可审批的项目）；国内货物运输代理；国际货物运输代理；货物进出口；进出口代理；装卸搬运；化工产品销售（不含许可类化工产品）；塑料制品销售；橡胶制品销售；有色金属合金销售；金属材料销售；石墨及碳素制品销售；煤炭及制品销售；机械设备销售；针纺织品及原料销售；日用百货销售；五金产品零售；建筑材料销售；电子产品销售；计算机软硬件及辅助设备批发；食品销售（仅销售预包装食品）；农副产品销售；畜牧机械销售；饲料添加剂销售；肥料销售；水产品批发；金属矿销售；非金属矿及制品销售；石油制品销售（不含危险化学品）；合成纤维制造；塑料制品制造；润滑油加工、制造（不含危险化学品）；技术服务、技术开发、技术咨询、技术交流、技术转让、技术推广；供应链管理服务；非居住房地产租赁；机械设备租赁；信息技术咨询服务；软件外包服务；软件销售；基础电信业务；互联网信息服务；包装服务；智能农业管理（依法须经批准的项目，经相关部门批准后方可开展经营活动）
报告期内控股和参股的其他境内外上市公司的股权情况	/
其他情况说明	/

2、自然人

适用 不适用

3、公司不存在控股股东情况的特别说明

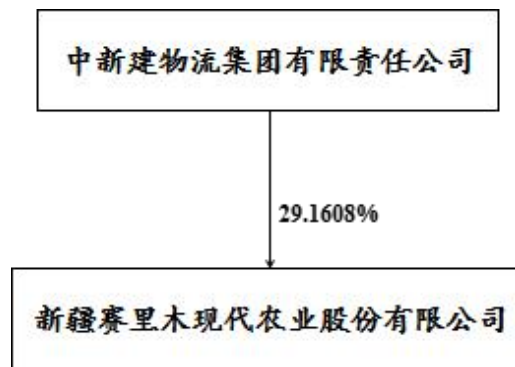
适用 不适用

4、报告期内控股股东变更情况的说明

适用 不适用

5、公司与控股股东之间的产权及控制关系的方框图

适用 不适用



(二) 实际控制人情况

1、 法人

√适用 □不适用

名称	新疆生产建设兵团国有资产监督管理委员会
单位负责人或法定代表人	邵春杰
成立日期	2003-9-1
主要经营业务	经兵团授权代表兵团履行出资人职责，对兵团直属企业国有资产实施监督管理。兵团国资委接受国务院国资委国有资产监管工作的指导监督，并依法指导监督兵团各师国有资产监管工作。
报告期内控股和参股的其他境内外上市公司的股权情况	/
其他情况说明	/

2、 自然人

□适用 √不适用

3、 公司不存在实际控制人情况的特别说明

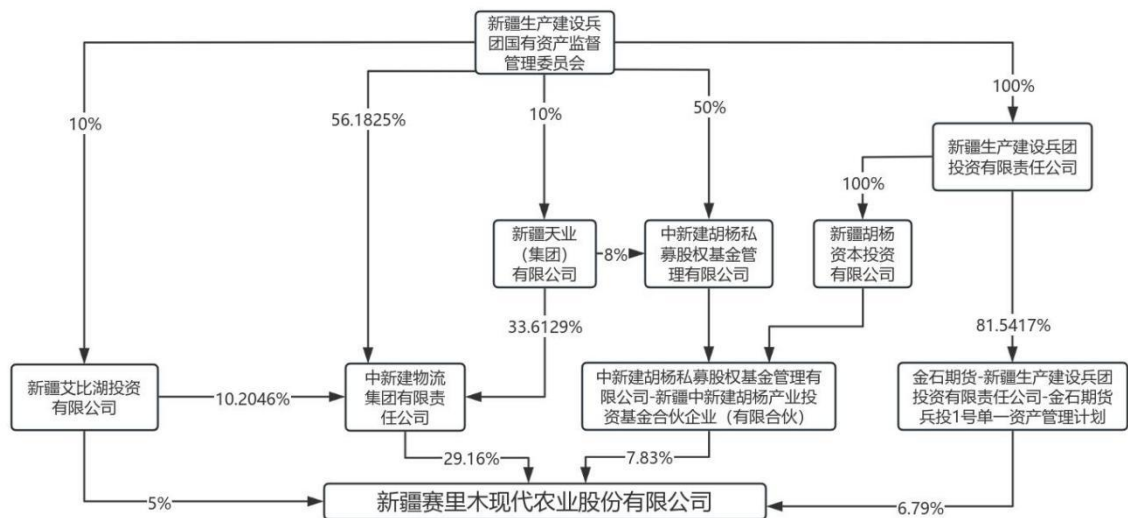
□适用 √不适用

4、 报告期内公司控制权发生变更的情况说明

□适用 √不适用

5、 公司与实际控制人之间的产权及控制关系的方框图

√适用 □不适用



6、 实际控制人通过信托或其他资产管理方式控制公司

□适用 √不适用

(三) 控股股东及实际控制人其他情况介绍

适用 不适用

五、公司控股股东或第一大股东及其一致行动人累计质押股份数量占其所持公司股份数量比例达到 80%以上

适用 不适用

六、其他持股在百分之十以上的法人股东

适用 不适用

七、股份限制减持情况说明

适用 不适用

中国证监会《上市公司收购管理办法》第七十四条规定：“在上市公司收购中，收购人持有的被收购公司的股份，在收购完成后 18 个月内不得转让”。按照该规定，中新建物流集团有限责任公司收购公司后，所持股份在收购完成后 18 个月内不得减持。

八、股份回购在报告期的具体实施情况

适用 不适用

第八节 优先股相关情况

适用 不适用

第九节 债券相关情况

一、公司债券（含企业债券）和非金融企业债务融资工具

适用 不适用

二、可转换公司债券情况

适用 不适用

第十节 财务报告

一、审计报告

√适用 □不适用

新疆赛里木现代农业股份有限公司全体股东：

一、审计意见

我们审计了新疆赛里木现代农业股份有限公司(以下简称新赛股份公司)财务报表,包括2024年12月31日的合并及母公司资产负债表,2024年度的合并及母公司利润表、合并及母公司现金流量表、合并及母公司所有者权益变动表,以及相关财务报表附注。

我们认为,后附的财务报表在所有重大方面按照企业会计准则的规定编制,公允反映了新赛股份公司2024年12月31日的合并及母公司财务状况,以及2024年度的合并及母公司经营成果和现金流量。

二、形成审计意见的基础

我们按照中国注册会计师审计准则的规定执行了审计工作。审计报告的“注册会计师对财务报表审计的责任”部分进一步阐述了我们在这些准则下的责任。按照中国注册会计师职业道德守则,我们独立于新赛股份公司,并履行了职业道德方面的其他责任。我们相信,我们获取的审计证据是充分、适当的,为发表审计意见提供了基础。

三、关键审计事项

关键审计事项是我们根据职业判断,认为对本期财务报表审计最为重要的事项。这些事项的应对以对财务报表整体进行审计并形成审计意见为背景,我们不对这些事项单独发表意见。

(一) 收入确认

1. 事项描述

相关信息披露详见财务报表附注三(二十二)及五(二)1。

新赛股份公司的营业收入主要来自于皮棉、棉籽、棉蛋白、棉籽油等相关棉副产品销售。2024年度新赛股份公司营业收入为163,645.60万元,其中皮棉、棉籽、棉蛋白、棉籽油及相关棉副产品的合计营业收入为158,311.17万元,占营业收入的比例为96.74%。

由于营业收入是新赛股份公司关键业绩指标之一,可能存在新赛股份公司管理层(以下简称管理层)通过不恰当的收入确认以达到特定目标或预期的固有风险,因此,我们将收入确认确定为关键审计事项。

2. 审计应对

(1) 了解与收入确认相关的关键内部控制,评价这些控制的设计,确定其是否得到执行,并测试相关内部控制的运行有效性;

(2) 检查主要的销售合同,了解主要合同条款或条件,评价收入确认方法是否适当;

(3) 对营业收入及毛利率按月度、产品、客户等实施实质性分析程序,识别是否存在重大或异常波动,并查明波动原因;

(4) 选取项目检查与收入确认相关的支持性文件,包括销售合同、销售发票、出库单、发货单等;

(5) 结合应收账款函证,选取项目向主要客户函证报告期销售额;

(6) 选取项目对资产负债表日前后确认的营业收入实施截止测试,评价营业收入是否在恰当期间确认;

(7) 检查与营业收入相关的信息是否已在财务报表中作出恰当列报。

(二) 存货可变现净值

1. 事项描述

相关信息披露详见财务报表附注三(十一)及五(一)7。

截至2024年12月31日,新赛股份公司存货账面余额为人民币208,553.15万元,跌价准备为人民币10,678.55万元,账面价值为人民币197,874.60万元。

存货采用成本与可变现净值孰低计量。管理层按照估计售价减去至完工时估计将要发生的成本、估计的销售费用和相关税费后的金额确定可变现净值。由于存货金额重大,且确定存货可变

现净值涉及重大管理层判断，我们将存货可变现净值确定为关键审计事项。

2. 审计应对

针对存货可变现净值，我们实施的审计程序主要包括：

(1) 了解与存货可变现净值相关的关键内部控制，评价这些控制的设计，确定其是否得到执行，并测试相关内部控制的运行有效性；

(2) 复核管理层以前年度对存货可变现净值的预测和实际经营结果，评价管理层过往预测的准确性；

(3) 选取项目复核管理层对存货估计售价的预测，将估计售价与历史数据、期后情况、市场信息等进行比较；

(4) 评价管理层对存货至完工时将要发生的成本、销售费用和相关税费估计的合理性；

(5) 测试管理层对存货可变现净值的计算是否准确；

(6) 结合存货监盘，检查期末存货中是否存在库龄较长、产量下降、生产成本或售价波动、市场需求变化等情形，评价管理层是否已合理估计可变现净值；

(7) 检查与存货可变现净值相关的信息是否已在财务报表中作出恰当列报。

四、其他信息

管理层对其他信息负责。其他信息包括年度报告中涵盖的信息，但不包括财务报表和我们的审计报告。

我们对财务报表发表的审计意见不涵盖其他信息，我们也不对其他信息发表任何形式的鉴证结论。

结合我们对财务报表的审计，我们的责任是阅读其他信息，在此过程中，考虑其他信息是否与财务报表或我们在审计过程中了解到的情况存在重大不一致或者似乎存在重大错报。

基于我们已执行的工作，如果我们确定其他信息存在重大错报，我们应当报告该事实。在这方面，我们无任何事项需要报告。

五、管理层和治理层对财务报表的责任

管理层负责按照企业会计准则的规定编制财务报表，使其实现公允反映，并设计、执行和维护必要的内部控制，以使财务报表不存在由于舞弊或错误导致的重大错报。

在编制财务报表时，管理层负责评估新赛股份公司的持续经营能力，披露与持续经营相关的事项（如适用），并运用持续经营假设，除非计划进行清算、终止运营或别无其他现实的选择。

新赛股份公司治理层（以下简称治理层）负责监督新赛股份公司的财务报告过程。

六、注册会计师对财务报表审计的责任

我们的目标是对财务报表整体是否不存在由于舞弊或错误导致的重大错报获取合理保证，并出具包含审计意见的审计报告。合理保证是高水平的保证，但并不能保证按照审计准则执行的审计在某一重大错报存在时总能发现。错报可能由于舞弊或错误导致，如果合理预期错报单独或汇总起来可能影响财务报表使用者依据财务报表作出的经济决策，则通常认为错报是重大的。

在按照审计准则执行审计工作的过程中，我们运用职业判断，并保持职业怀疑。同时，我们也执行以下工作：

(一) 识别和评估由于舞弊或错误导致的财务报表重大错报风险，设计和实施审计程序以应对这些风险，并获取充分、适当的审计证据，作为发表审计意见的基础。由于舞弊可能涉及串通、伪造、故意遗漏、虚假陈述或凌驾于内部控制之上，未能发现由于舞弊导致的重大错报的风险高于未能发现由于错误导致的重大错报的风险。

(二) 了解与审计相关的内部控制，以设计恰当的审计程序。

(三) 评价管理层选用会计政策的恰当性和作出会计估计及相关披露的合理性。

(四) 对管理层使用持续经营假设的恰当性得出结论。同时，根据获取的审计证据，就可能导致对新赛股份公司持续经营能力产生重大疑虑的事项或情况是否存在重大不确定性得出结论。如果我们得出结论认为存在重大不确定性，审计准则要求我们在审计报告中提请报表使用者注意财务报表中的相关披露；如果披露不充分，我们应当发表非无保留意见。我们的结论基于截至审计报告日可获得的信息。然而，未来的事项或情况可能导致新赛股份公司不能持续经营。

(五) 评价财务报表的总体列报、结构和内容，并评价财务报表是否公允反映相关交易和事项。

(六) 就新赛股份公司中实体或业务活动的财务信息获取充分、适当的审计证据，以对财务报表发表审计意见。我们负责指导、监督和执行集团审计，并对审计意见承担全部责任。

我们与治理层就计划的审计范围、时间安排和重大审计发现等事项进行沟通，包括沟通我们在审计中识别出的值得关注的内部控制缺陷。

我们还就已遵守与独立性相关的职业道德要求向治理层提供声明，并与治理层沟通可能被合理认为影响我们独立性的所有关系和其他事项，以及相关的防范措施（如适用）。

从与治理层沟通过的事项中，我们确定哪些事项对本期财务报表审计最为重要，因而构成关键审计事项。我们在审计报告中描述这些事项，除非法律法规禁止公开披露这些事项，或在极少数情形下，如果合理预期在审计报告中沟通某事项造成的负面后果超过在公众利益方面产生的益处，我们确定不应在审计报告中沟通该事项。

天健会计师事务所（特殊普通合伙）

中国注册会计师：梁正勇
（项目合伙人）

中国·杭州

中国注册会计师：曾志

二〇二五年四月二十五日

二、财务报表

合并资产负债表

2024年12月31日

编制单位：新疆赛里木现代农业股份有限公司

单位：元 币种：人民币

项目	附注	2024年12月31日	2023年12月31日
流动资产：			
货币资金	1	1,068,543,479.14	871,706,592.10
结算备付金			
拆出资金			
交易性金融资产			
衍生金融资产	2	75,738,129.73	66,178,247.48
应收票据			
应收账款	3	9,348,729.31	21,202,642.14
应收款项融资	4	1,578,510.80	2,155,281.34
预付款项	5	389,915,333.81	112,382,330.78
应收保费			
应收分保账款			
应收分保合同准备金			
其他应收款	6	11,011,270.54	33,902,998.05
其中：应收利息			
应收股利			13,294,709.46
买入返售金融资产			
存货	7	1,978,745,983.43	847,659,911.10
其中：数据资源			
合同资产			
持有待售资产			
一年内到期的非流动资产			
其他流动资产	8	97,094,980.72	66,104,747.02
流动资产合计		3,631,976,417.48	2,021,292,750.01

非流动资产：			
发放贷款和垫款			
债权投资			
其他债权投资			
长期应收款			
长期股权投资	9	399,097,091.68	384,610,126.60
其他权益工具投资			
其他非流动金融资产			
投资性房地产	10	8,949,931.13	7,036,987.40
固定资产	11	493,801,343.16	496,014,709.37
在建工程	12	8,799,788.15	26,541,104.22
生产性生物资产			
油气资产			
使用权资产			
无形资产	13	139,835,449.27	126,843,279.05
其中：数据资源			
开发支出			
其中：数据资源			
商誉	14		
长期待摊费用	15	302,437.65	
递延所得税资产	16		2,644,376.81
其他非流动资产			
非流动资产合计		1,050,786,041.04	1,043,690,583.45
资产总计		4,682,762,458.52	3,064,983,333.46
流动负债：			
短期借款	18	3,455,053,130.80	1,750,537,044.97
向中央银行借款			
拆入资金			
交易性金融负债			
衍生金融负债	19	15,972,928.49	1,111,500.00
应付票据			
应付账款	20	198,789,038.74	139,427,673.63
预收款项	21	633,066.91	32,268,095.24
合同负债	22	188,009,796.15	85,462,884.85
卖出回购金融资产款			
吸收存款及同业存放			
代理买卖证券款			
代理承销证券款			
应付职工薪酬	23	12,026,794.96	13,821,582.99
应交税费	24	2,450,139.13	4,138,265.04
其他应付款	25	99,332,682.06	112,171,033.15
其中：应付利息			
应付股利			36,000.00
应付手续费及佣金			
应付分保账款			
持有待售负债			
一年内到期的非流动负债	26	9,871,372.12	4,554,272.84
其他流动负债	27	65,835,622.43	39,316,362.11

流动负债合计		4,047,974,571.79	2,182,808,714.82
非流动负债：			
保险合同准备金			
长期借款	28	97,526,770.41	99,950,000.00
应付债券			
其中：优先股			
永续债			
租赁负债			
长期应付款	29	16,591,257.00	2,952,137.00
长期应付职工薪酬			
预计负债	30	1,090,050.00	256,594.00
递延收益	31	18,051,640.85	16,674,126.09
递延所得税负债			
其他非流动负债			
非流动负债合计		133,259,718.26	119,832,857.09
负债合计		4,181,234,290.05	2,302,641,571.91
所有者权益（或股东权益）：			
实收资本（或股本）	32	581,376,960.00	581,376,960.00
其他权益工具			
其中：优先股			
永续债			
资本公积	33	1,251,757,951.51	1,251,757,951.51
减：库存股			
其他综合收益			
专项储备			
盈余公积	34	41,092,499.14	41,092,499.14
一般风险准备			
未分配利润	35	-1,388,881,707.60	-1,144,890,475.37
归属于母公司所有者权益（或股东权益）合计		485,345,703.05	729,336,935.28
少数股东权益		16,182,465.42	33,004,826.27
所有者权益（或股东权益）合计		501,528,168.47	762,341,761.55
负债和所有者权益（或股东权益）总计		4,682,762,458.52	3,064,983,333.46

公司负责人：沈云锋

主管会计工作负责人：张兴涛

会计机构负责人：李洁

母公司资产负债表

2024年12月31日

编制单位：新疆赛里木现代农业股份有限公司

单位：元 币种：人民币

项目	附注	2024年12月31日	2023年12月31日
流动资产：			
货币资金		531,642,980.48	456,370,458.22
交易性金融资产			
衍生金融资产			
应收票据			
应收账款	1		2,193,551.04
应收款项融资			

项目	附注	2024年12月31日	2023年12月31日
预付款项		129,084,588.76	12,079,571.61
其他应收款	2	543,245,591.77	360,213,923.05
其中：应收利息			
应收股利			13,294,709.46
存货		108,006,708.68	
其中：数据资源			
合同资产			
持有待售资产			
一年内到期的非流动资产			
其他流动资产		11,455,243.40	1,650,888.88
流动资产合计		1,323,435,113.09	832,508,392.80
非流动资产：			
债权投资			
其他债权投资			
长期应收款			
长期股权投资	3	910,910,814.96	958,598,012.96
其他权益工具投资			
其他非流动金融资产			
投资性房地产		529,782.91	590,892.81
固定资产		3,030,490.03	3,330,758.70
在建工程			
生产性生物资产			
油气资产			
使用权资产			
无形资产		19,706,113.73	20,832,546.17
其中：数据资源			
开发支出			
其中：数据资源			
商誉			
长期待摊费用			
递延所得税资产			
其他非流动资产			
非流动资产合计		934,177,201.63	983,352,210.64
资产总计		2,257,612,314.72	1,815,860,603.44
流动负债：			
短期借款		299,290,037.00	117,096,086.11
交易性金融负债			
衍生金融负债			
应付票据			
应付账款		569,036.73	673,176.73
预收款项			32,268,095.24
合同负债		2,227,734.14	
应付职工薪酬		458,573.90	430,517.86
应交税费		80,732.47	74,754.31
其他应付款		601,065,833.23	311,427,070.77
其中：应付利息			
应付股利			

项目	附注	2024年12月31日	2023年12月31日
持有待售负债			
一年内到期的非流动负债			
其他流动负债		50,200,496.07	30,000,000.00
流动负债合计		953,892,443.54	491,969,701.02
非流动负债：			
长期借款			
应付债券			
其中：优先股			
永续债			
租赁负债			
长期应付款			
长期应付职工薪酬			
预计负债			
递延收益		1,890,136.13	1,938,957.13
递延所得税负债			
其他非流动负债			
非流动负债合计		1,890,136.13	1,938,957.13
负债合计		955,782,579.67	493,908,658.15
所有者权益（或股东权益）：			
实收资本（或股本）		581,376,960.00	581,376,960.00
其他权益工具			
其中：优先股			
永续债			
资本公积		1,243,967,830.91	1,243,967,830.91
减：库存股			
其他综合收益			
专项储备			
盈余公积		40,891,826.50	40,891,826.50
未分配利润		-564,406,882.36	-544,284,672.12
所有者权益（或股东权益）合计		1,301,829,735.05	1,321,951,945.29
负债和所有者权益（或股东权益）总计		2,257,612,314.72	1,815,860,603.44

公司负责人：沈云锋

主管会计工作负责人：张兴涛

会计机构负责人：李洁

合并利润表

2024年1—12月

单位：元 币种：人民币

项目	附注	2024年度	2023年度
一、营业总收入		1,636,455,978.28	971,635,206.65
其中：营业收入	1	1,636,455,978.28	971,635,206.65
利息收入			
已赚保费			
手续费及佣金收入			
二、营业总成本		1,835,984,241.33	1,024,420,143.10
其中：营业成本	2	1,707,667,809.01	939,059,353.97
利息支出			

项目	附注	2024 年度	2023 年度
手续费及佣金支出			
退保金			
赔付支出净额			
提取保险责任准备金净额			
保单红利支出			
分保费用			
税金及附加	2	5,170,578.78	4,006,194.01
销售费用	3	22,367,829.12	11,761,162.73
管理费用	4	41,275,249.10	39,447,408.10
研发费用	5	580,895.20	1,082,672.61
财务费用	6	58,921,880.12	29,063,351.68
其中：利息费用		61,471,920.81	31,174,837.08
利息收入		3,455,175.70	3,051,682.02
加：其他收益	7	3,312,836.25	5,897,609.88
投资收益（损失以“-”号填列）	8	71,026,297.77	1,148,530.23
其中：对联营企业和合营企业的投资收益		14,486,955.62	28,563,256.28
以摊余成本计量的金融资产终止确认收益			
汇兑收益（损失以“-”号填列）			
净敞口套期收益（损失以“-”号填列）			
公允价值变动收益（损失以“-”号填列）	9	-1,661,505.77	51,998,237.48
信用减值损失（损失以“-”号填列）	10	-7,847,635.18	-5,485,379.99
资产减值损失（损失以“-”号填列）	11	-123,528,389.87	-6,797,080.88
资产处置收益（损失以“-”号填列）	12	-10,579.00	-112,967.03
三、营业利润（亏损以“-”号填列）		-258,237,238.85	-6,135,986.76
加：营业外收入	13	3,433,517.01	13,706,439.41
减：营业外支出	14	3,532,665.29	1,311,271.83
四、利润总额（亏损总额以“-”号填列）		-258,336,387.13	6,259,180.82
减：所得税费用	15	2,477,205.95	3,802.29
五、净利润（净亏损以“-”号填列）		-260,813,593.08	6,255,378.53
（一）按经营持续性分类			
1.持续经营净利润（净亏损以“-”号填列）		-260,813,593.08	6,255,378.53
2.终止经营净利润（净亏损以“-”号填列）			
（二）按所有权归属分类			
1.归属于母公司股东的净利润（净亏损以“-”号填列）		-243,991,232.23	14,707,470.15
2.少数股东损益（净亏损以“-”号填列）		-16,822,360.85	-8,452,091.62
六、其他综合收益的税后净额			
（一）归属母公司所有者的其他综合收益的税后净额			
1. 不能重分类进损益的其他综合收益			
（1）重新计量设定受益计划变动额			
（2）权益法下不能转损益的其他综合收益			
（3）其他权益工具投资公允价值变动			
（4）企业自身信用风险公允价值变动			
2. 将重分类进损益的其他综合收益			
（1）权益法下可转损益的其他综合收益			
（2）其他债权投资公允价值变动			
（3）金融资产重分类计入其他综合收益的金额			
（4）其他债权投资信用减值准备			

项目	附注	2024 年度	2023 年度
(5) 现金流量套期储备			
(6) 外币财务报表折算差额			
(7) 其他			
(二) 归属于少数股东的其他综合收益的税后净额			
七、综合收益总额		-260,813,593.08	6,255,378.53
(一) 归属于母公司所有者的综合收益总额		-243,991,232.23	14,707,470.15
(二) 归属于少数股东的综合收益总额		-16,822,360.85	-8,452,091.62
八、每股收益：			
(一) 基本每股收益(元/股)		-0.4197	0.0253
(二) 稀释每股收益(元/股)		-0.4197	0.0253

本期发生同一控制下企业合并的，被合并方在合并前实现的净利润为：0.00 元，上期被合并方实现的净利润为：0.00 元。

公司负责人：沈云锋

主管会计工作负责人：张兴涛

会计机构负责人：李洁

母公司利润表

2024 年 1—12 月

单位：元 币种：人民币

项目	附注	2024 年度	2023 年度
一、营业收入	1	9,194,867.53	544,497.96
减：营业成本	1	8,115,789.06	61,109.88
税金及附加		400,016.29	378,614.56
销售费用			
管理费用		10,735,940.54	10,565,212.36
研发费用	2	580,895.20	969,373.47
财务费用		-1,068,110.09	-2,652,096.49
其中：利息费用		10,759,884.60	4,033,858.53
利息收入		12,602,754.88	7,485,959.27
加：其他收益		80,283.56	84,047.67
投资收益（损失以“-”号填列）	3	-7,456,588.42	28,828,138.19
其中：对联营企业和合营企业的投资收益		14,242,240.62	28,828,138.19
以摊余成本计量的金融资产终止确认收益			
净敞口套期收益（损失以“-”号填列）			
公允价值变动收益（损失以“-”号填列）			
信用减值损失（损失以“-”号填列）		-2,577,454.45	-649,519.07
资产减值损失（损失以“-”号填列）		-617,257.00	-22,496,000.00
资产处置收益（损失以“-”号填列）			65,362.10
二、营业利润（亏损以“-”号填列）		-20,140,679.78	-2,945,686.93
加：营业外收入		18,469.54	881,097.84
减：营业外支出			26,170.75
三、利润总额（亏损总额以“-”号填列）		-20,122,210.24	-2,090,759.84
减：所得税费用			
四、净利润（净亏损以“-”号填列）		-20,122,210.24	-2,090,759.84
(一) 持续经营净利润（净亏损以“-”号填列）		-20,122,210.24	-2,090,759.84
(二) 终止经营净利润（净亏损以“-”号填列）			
五、其他综合收益的税后净额			



项目	附注	2024年度	2023年度
(一) 不能重分类进损益的其他综合收益			
1.重新计量设定受益计划变动额			
2.权益法下不能转损益的其他综合收益			
3.其他权益工具投资公允价值变动			
4.企业自身信用风险公允价值变动			
(二) 将重分类进损益的其他综合收益			
1.权益法下可转损益的其他综合收益			
2.其他债权投资公允价值变动			
3.金融资产重分类计入其他综合收益的金额			
4.其他债权投资信用减值准备			
5.现金流量套期储备			
6.外币财务报表折算差额			
7.其他			
六、综合收益总额		-20,122,210.24	-2,090,759.84
七、每股收益：			
(一) 基本每股收益(元/股)		-0.0346	-0.0036
(二) 稀释每股收益(元/股)		-0.0346	-0.0036

公司负责人：沈云锋

主管会计工作负责人：张兴涛

会计机构负责人：李洁

合并现金流量表

2024年1—12月

单位：元 币种：人民币

项目	附注	2024年度	2023年度
一、经营活动产生的现金流量：			
销售商品、提供劳务收到的现金		1,752,590,610.52	1,132,402,739.35
客户存款和同业存放款项净增加额			
向中央银行借款净增加额			
向其他金融机构拆入资金净增加额			
收到原保险合同保费取得的现金			
收到再保业务现金净额			
保户储金及投资款净增加额			
收取利息、手续费及佣金的现金			
拆入资金净增加额			
回购业务资金净增加额			
代理买卖证券收到的现金净额			
收到的税费返还		11,499.45	3,097,864.21
收到其他与经营活动有关的现金	2(1)	584,830,301.28	899,796,420.09
经营活动现金流入小计		2,337,432,411.25	2,035,297,023.65
购买商品、接受劳务支付的现金		3,261,139,192.57	1,586,390,300.69
客户贷款及垫款净增加额			
存放中央银行和同业款项净增加额			
支付原保险合同赔付款项的现金			
拆出资金净增加额			
支付利息、手续费及佣金的现金			
支付保单红利的现金			
支付给职工及为职工支付的现金		47,876,773.50	45,168,699.01

项目	附注	2024年度	2023年度
支付的各项税费		6,667,675.85	19,970,017.99
支付其他与经营活动有关的现金	2(2)	457,481,842.75	812,832,387.56
经营活动现金流出小计		3,773,165,484.67	2,464,361,405.25
经营活动产生的现金流量净额		-1,435,733,073.42	-429,064,381.60
二、投资活动产生的现金流量：			
收回投资收到的现金			
取得投资收益收到的现金	1(1)	13,294,700.00	433,292.77
处置固定资产、无形资产和其他长期资产收回的现金净额		4,172.57	644,742.83
处置子公司及其他营业单位收到的现金净额	1(2)	23,105,017.76	
收到其他与投资活动有关的现金	2(3)	234,859,793.02	52,864,120.98
投资活动现金流入小计		271,263,683.35	53,942,156.58
购建固定资产、无形资产和其他长期资产支付的现金	1(3)	96,010,142.94	124,276,429.70
投资支付的现金			
质押贷款净增加额			
取得子公司及其他营业单位支付的现金净额			
支付其他与投资活动有关的现金	2(4)	227,358,857.83	214,578,752.50
投资活动现金流出小计		323,369,000.77	338,855,182.20
投资活动产生的现金流量净额		-52,105,317.42	-284,913,025.62
三、筹资活动产生的现金流量：			
吸收投资收到的现金			7,840,000.00
其中：子公司吸收少数股东投资收到的现金			7,840,000.00
取得借款收到的现金		4,845,807,270.41	2,578,308,712.84
收到其他与筹资活动有关的现金			
筹资活动现金流入小计		4,845,807,270.41	2,586,148,712.84
偿还债务支付的现金		3,121,294,153.64	1,946,005,846.20
分配股利、利润或偿付利息支付的现金		59,850,615.95	43,254,007.47
其中：子公司支付给少数股东的股利、利润			180,000.00
支付其他与筹资活动有关的现金	2(5)	756,898.10	6,815,598.74
筹资活动现金流出小计		3,181,901,667.69	1,996,075,452.41
筹资活动产生的现金流量净额		1,663,905,602.72	590,073,260.43
四、汇率变动对现金及现金等价物的影响			
五、现金及现金等价物净增加额			
加：期初现金及现金等价物余额		657,175,201.49	781,079,348.28
六、期末现金及现金等价物余额			
		833,242,413.37	657,175,201.49

公司负责人：沈云锋

主管会计工作负责人：张兴涛

会计机构负责人：李洁

母公司现金流量表
2024年1—12月

单位：元 币种：人民币

项目	附注	2024年度	2023年度
一、经营活动产生的现金流量：			
销售商品、提供劳务收到的现金		11,760,068.96	68,693.95
收到的税费返还		7,092.65	
收到其他与经营活动有关的现金		2,233,290,419.28	994,925,363.71
经营活动现金流入小计		2,245,057,580.89	994,994,057.66

项目	附注	2024年度	2023年度
购买商品、接受劳务支付的现金		267,826,590.29	45,380,000.00
支付给职工及为职工支付的现金		8,446,271.56	7,990,289.87
支付的各项税费		355,016.29	462,437.40
支付其他与经营活动有关的现金		1,998,748,080.50	771,816,625.73
经营活动现金流出小计		2,275,375,958.64	825,649,353.00
经营活动产生的现金流量净额		-30,318,377.75	169,344,704.66
二、投资活动产生的现金流量：			
收回投资收到的现金		23,105,217.76	
取得投资收益收到的现金		13,294,700.00	
处置固定资产、无形资产和其他长期资产收回的现金净额			
处置子公司及其他营业单位收到的现金净额			
收到其他与投资活动有关的现金			32,030,000.00
投资活动现金流入小计		36,399,917.76	32,030,000.00
购建固定资产、无形资产和其他长期资产支付的现金		35,020.00	488,791.35
投资支付的现金		14,800,000.00	17,160,000.00
取得子公司及其他营业单位支付的现金净额			
支付其他与投资活动有关的现金		60,707,424.36	4,000,000.00
投资活动现金流出小计		75,542,444.36	21,648,791.35
投资活动产生的现金流量净额		-39,142,526.60	10,381,208.65
三、筹资活动产生的现金流量：			
吸收投资收到的现金			
取得借款收到的现金		423,100,000.00	161,800,000.00
收到其他与筹资活动有关的现金			
筹资活动现金流入小计		423,100,000.00	161,800,000.00
偿还债务支付的现金		271,060,000.00	404,740,000.00
分配股利、利润或偿付利息支付的现金		6,549,675.29	11,874,315.03
支付其他与筹资活动有关的现金		756,898.10	1,305,228.90
筹资活动现金流出小计		278,366,573.39	417,919,543.93
筹资活动产生的现金流量净额		144,733,426.61	-256,119,543.93
四、汇率变动对现金及现金等价物的影响			
五、现金及现金等价物净增加额			
加：期初现金及现金等价物余额		456,370,458.22	532,764,088.84
六、期末现金及现金等价物余额			
		531,642,980.48	456,370,458.22

公司负责人：沈云锋

主管会计工作负责人：张兴涛

会计机构负责人：李洁



合并所有者权益变动表
2024年1—12月

单位：元 币种：人民币

项目	2024年度														
	归属于母公司所有者权益										少数股东权益	所有者权益合计			
	实收资本(或股本)	其他权益工具			资本公积	减：库存股	其他综合收益	专项储备	盈余公积	一般风险准备	未分配利润	其他	小计		
优先股		永续债	其他												
一、上年年末余额	581,376,960.00				1,251,757,951.51				41,092,499.14		-1,144,890,475.37		729,336,935.28	33,004,826.27	762,341,761.55
加：会计政策变更															
前期差错更正															
其他															
二、本年期初余额	581,376,960.00				1,251,757,951.51				41,092,499.14		-1,144,890,475.37		729,336,935.28	33,004,826.27	762,341,761.55
三、本期增减变动金额（减少以“—”号填列）											-243,991,232.23		-243,991,232.23	-16,822,360.85	-260,813,593.08
（一）综合收益总额											-243,991,232.23		-243,991,232.23	-16,822,360.85	-260,813,593.08
（二）所有者投入和减少资本															
1. 所有者投入的普通股															
2. 其他权益工具持有者投入资本															
3. 股份支付计入所有者权益的金额															
4. 其他															
（三）利润分配															



项目	2024年度													
	归属于母公司所有者权益										少数股东权益	所有者权益合计		
	实收资本(或股本)	其他权益工具			资本公积	减：库存股	其他综合收益	专项储备	盈余公积	一般风险准备	未分配利润	其他	小计	
优先股		永续债	其他											
1. 提取盈余公积														
2. 提取一般风险准备														
3. 对所有者（或股东）的分配														
4. 其他														
（四）所有者权益内部结转														
1. 资本公积转增资本（或股本）														
2. 盈余公积转增资本（或股本）														
3. 盈余公积弥补亏损														
4. 设定受益计划变动额结转留存收益														
5. 其他综合收益结转留存收益														
6. 其他														
（五）专项储备														
1. 本期提取														
2. 本期使用														
（六）其他														
四、本期期末余额	581,376,960.00				1,251,757,951.51			41,092,499.14		-1,388,881,707.60		485,345,703.05	16,182,465.42	501,528,168.47



项目	2023 年度														
	归属于母公司所有者权益										少数股东权益	所有者权益合计			
	实收资本 (或股本)	其他权益工具			资本公积	减：库存股	其他综合收益	专项储备	盈余公积	一般风险准备	未分配利润	其他	小计		
优先股		永续债	其他												
一、上年年末余额	581,376,960.00				1,251,757,951.51					41,092,499.14		-1,086,411,623.59	787,815,787.06	-34,453,404.04	753,362,383.02
加：会计政策变更															
前期差错更正															
其他												-65,227,926.03	-65,227,926.03	65,227,926.03	
二、本年期初余额	581,376,960.00				1,251,757,951.51					41,092,499.14		-1,151,639,549.62	722,587,861.03	30,774,521.99	753,362,383.02
三、本期增减变动金额（减少以“－”号填列）												6,749,074.25	6,749,074.25	2,230,304.28	8,979,378.53
（一）综合收益总额												14,707,470.15	14,707,470.15	-8,452,091.62	6,255,378.53
（二）所有者投入和减少资本												-7,958,395.90	-7,958,395.90	10,898,395.90	2,940,000.00
1. 所有者投入的普通股														7,840,000.00	7,840,000.00
2. 其他权益工具持有者投入资本															
3. 股份支付计入所有者权益的金额															
4. 其他												-7,958,395.90	-7,958,395.90	3,058,395.90	-4,900,000.00
（三）利润分配														-216,000.00	-216,000.00
1. 提取盈余公积															
2. 提取一般风险准备															



项目	2023 年度												少数股东权益	所有者权益合计	
	归属于母公司所有者权益														
	实收资本 (或股本)	其他权益工具			资本公积	减：库存股	其他综合收益	专项储备	盈余公积	一般风险准备	未分配利润	其他			小计
优先股		永续债	其他												
3. 对所有者（或股东）的分配														-216,000.00	-216,000.00
4. 其他															
（四）所有者权益内部结转															
1. 资本公积转增资本（或股本）															
2. 盈余公积转增资本（或股本）															
3. 盈余公积弥补亏损															
4. 设定受益计划变动额结转留存收益															
5. 其他综合收益结转留存收益															
6. 其他															
（五）专项储备															
1. 本期提取															
2. 本期使用															
（六）其他															
四、本期期末余额	581,376,960.00				1,251,757,951.51			41,092,499.14		-1,144,890,475.37		729,336,935.28	33,004,826.27	762,341,761.55	

公司负责人：沈云锋

主管会计工作负责人：张兴涛

会计机构负责人：李洁

母公司所有者权益变动表
2024年1—12月

单位：元 币种：人民币

项目	2024年度										
	实收资本(或股本)	其他权益工具			资本公积	减：库存股	其他综合收益	专项储备	盈余公积	未分配利润	所有者权益合计
		优先股	永续债	其他							
一、上年年末余额	581,376,960.00				1,243,967,830.91				40,891,826.50	-544,284,672.12	1,321,951,945.29
加：会计政策变更											
前期差错更正											
其他											
二、本年期初余额	581,376,960.00				1,243,967,830.91				40,891,826.50	-544,284,672.12	1,321,951,945.29
三、本期增减变动金额（减少以“-”号填列）										-20,122,210.24	-20,122,210.24
（一）综合收益总额										-20,122,210.24	-20,122,210.24
（二）所有者投入和减少资本											
1. 所有者投入的普通股											
2. 其他权益工具持有者投入资本											
3. 股份支付计入所有者权益的金额											
4. 其他											
（三）利润分配											
1. 提取盈余公积											
2. 对所有者（或股东）的分配											
3. 其他											
（四）所有者权益内部结转											



项目	2024年度										
	实收资本(或股本)	其他权益工具			资本公积	减:库存股	其他综合收益	专项储备	盈余公积	未分配利润	所有者权益合计
		优先股	永续债	其他							
1. 资本公积转增资本(或股本)											
2. 盈余公积转增资本(或股本)											
3. 盈余公积弥补亏损											
4. 设定受益计划变动额结转留存收益											
5. 其他综合收益结转留存收益											
6. 其他											
(五) 专项储备											
1. 本期提取											
2. 本期使用											
(六) 其他											
四、本期期末余额	581,376,960.00				1,243,967,830.91				40,891,826.50	-564,406,882.36	1,301,829,735.05

项目	2023年度										
	实收资本(或股本)	其他权益工具			资本公积	减:库存股	其他综合收益	专项储备	盈余公积	未分配利润	所有者权益合计
		优先股	永续债	其他							
一、上年年末余额	581,376,960.00				1,243,967,830.91				40,891,826.50	-542,193,912.28	1,324,042,705.13
加: 会计政策变更											
前期差错更正											
其他											
二、本年期初余额	581,376,960.00				1,243,967,830.91				40,891,826.50	-542,193,912.28	1,324,042,705.13
三、本期增减变动金额(减少以“-”号填列)										-2,090,759.84	-2,090,759.84



项目	2023 年度										
	实收资本 (或股本)	其他权益工具			资本公积	减：库存股	其他综合收益	专项储备	盈余公积	未分配利润	所有者权益合计
		优先股	永续债	其他							
(一) 综合收益总额										-2,090,759.84	-2,090,759.84
(二) 所有者投入和减少资本											
1. 所有者投入的普通股											
2. 其他权益工具持有者投入资本											
3. 股份支付计入所有者权益的金额											
4. 其他											
(三) 利润分配											
1. 提取盈余公积											
2. 对所有者（或股东）的分配											
3. 其他											
(四) 所有者权益内部结转											
1. 资本公积转增资本（或股本）											
2. 盈余公积转增资本（或股本）											
3. 盈余公积弥补亏损											
4. 设定受益计划变动额结转留存收益											
5. 其他综合收益结转留存收益											
6. 其他											
(五) 专项储备											
1. 本期提取											
2. 本期使用											
(六) 其他											
四、本期期末余额	581,376,960.00				1,243,967,830.91				40,891,826.50	-544,284,672.12	1,321,951,945.29

公司负责人：沈云锋

主管会计工作负责人：张兴涛

会计机构负责人：李洁

三、公司基本情况

1、公司概况

适用 不适用

新疆赛里木现代农业股份有限公司（以下简称公司或本公司）系经新疆维吾尔自治区人民政府（1999）173号批准，由新疆艾比湖农工商联合企业总公司（已更名为新疆艾比湖投资有限公司）作主发起人发起设立，于1999年12月22日在新疆维吾尔自治区工商行政管理局登记注册，总部位于新疆维吾尔自治区双河市。公司现持有统一社会信用代码为9165000071890181XA的营业执照，注册资本581,376,960.00元，股份总数581,376,960股（每股面值1元）。其中，无限售条件的流通股份A股581,376,960股。公司股票已于2004年1月7日在上海证券交易所挂牌交易。

本公司属农业行业。主要经营活动为棉花的收购、加工和销售。

本财务报表业经公司2025年4月25日第八届第十一次董事会批准对外报出。

四、财务报表的编制基础

1、编制基础

本公司财务报表以持续经营为编制基础。

2、持续经营

适用 不适用

本公司不存在导致对报告期末起12个月内的持续经营能力产生重大疑虑的事项或情况。

五、重要会计政策及会计估计

具体会计政策和会计估计提示：

适用 不适用

1、遵循企业会计准则的声明

本公司所编制的财务报表符合企业会计准则的要求，真实、完整地反映了公司的财务状况、经营成果、股东权益变动和现金流量等有关信息。

2、会计期间

本公司会计年度自公历1月1日起至12月31日止。

3、营业周期

适用 不适用

公司经营业务的营业周期较短，以12个月作为资产和负债的流动性划分标准。

4、记账本位币

本公司的记账本位币为人民币。

5、重要性标准确定方法和选择依据

适用 不适用

项目	重要性标准
重要的单项计提坏账准备的应收账款	公司将单项应收账款金额超过100万元人民币

项目	重要性标准
	的应收账款认定为重要应收账款。
重要的单项计提坏账准备的其他应收款	公司将单项其他应收款金额超过 100 万元人民币的其他应收款认定为重要其他应收款。
重要的账龄超过 1 年的应收股利	单项金额超过 100 万元人民币的应收股利认定为重要应收股利。
重要的账龄超过 1 年的预付款项	单项金额超过 100 万元人民币的预付款项认定为重要预付款项。
重要的账龄超过 1 年的应付账款	公司将单项应付账款金额超过 100 万元人民币的应付账款认定为重要应付账款。
重要的账龄超过 1 年或逾期的预收款项	公司将单项预收款项金额超过 100 万元人民币的预收款项认定为重要预收款项。
重要的账龄超过 1 年的合同负债	公司将单项合同负债金额超过 100 万元人民币的合同负债认定为重要合同负债。
重要的账龄超过 1 年的其他应付款	公司将单项其他应付款金额超过 100 万元人民币的其他应付款认定为重要其他应付款。
重要的预计负债	公司将单项预计负债金额超过 100 万元人民币的预计负债认定为重要预计负债。
重要的投资活动现金流量	单项金额超过 100 万元人民币的投资认定为重要投资活动。
重要的子公司、非全资子公司	公司将资产总额的 15% 的子公司确定为重要子公司、重要非全资子公司。
重要的联营企业	公司将对被投资单位长期股权投资余额或权益法核算的长期股权投资收益金额超过资产总额 1% 的确定为重要的联营企业。
重要的承诺事项	公司将单项承诺事项金额超过资产总额 1% 的承诺事项认定为重要承诺事项。
重要的或有事项	公司将单项或有事项金额超过资产总额 1% 的或有事项认定为重要或有事项。
重要的资产负债表日后事项	公司将单项资产负债表日后事项金额超过资产总额 1% 的资产负债表日后事项认定为重要资产负债表日后事项。

6、同一控制下和非同一控制下企业合并的会计处理方法

√适用 □不适用

1. 同一控制下企业合并的会计处理方法

公司在企业合并中取得的资产和负债，按照合并日被合并方在最终控制方合并财务报表中的账面价值计量。公司按照被合并方所有者权益在最终控制方合并财务报表中的账面价值份额与支付的合并对价账面价值或发行股份面值总额的差额，调整资本公积；资本公积不足冲减的，调整留存收益。

2. 非同一控制下企业合并的会计处理方法

公司在购买日对合并成本大于合并中取得的被购买方可辨认净资产公允价值份额的差额，确认为商誉；如果合并成本小于合并中取得的被购买方可辨认净资产公允价值份额，首先对取得的被购买方各项可辨认资产、负债及或有负债的公允价值以及合并成本的计量进行复核，经复核后合并成本仍小于合并中取得的被购买方可辨认净资产公允价值份额的，其差额计入当期损益。

7、控制的判断标准和合并财务报表的编制方法

√适用 □不适用

1. 控制的判断

拥有对被投资方的权力，通过参与被投资方的相关活动而享有可变回报，并且有能力运用对被投资方的权力影响其可变回报金额的，认定为控制。

2. 合并财务报表的编制方法

母公司将其控制的所有子公司纳入合并财务报表的合并范围。合并财务报表以母公司及其子公司的财务报表为基础，根据其他有关资料，由母公司按照《企业会计准则第 33 号——合并财务报表》编制。

8、 合营安排分类及共同经营会计处理方法

适用 不适用

1. 合营安排分为共同经营和合营企业。

2. 当公司为共同经营的合营方时，确认与共同经营中利益份额相关的下列项目：

- (1) 确认单独所持有的资产，以及按持有份额确认共同持有的资产；
- (2) 确认单独所承担的负债，以及按持有份额确认共同承担的负债；
- (3) 确认出售公司享有的共同经营产出份额所产生的收入；
- (4) 按公司持有份额确认共同经营因出售资产所产生的收入；
- (5) 确认单独所发生的费用，以及按公司持有份额确认共同经营发生的费用。

9、 现金及现金等价物的确定标准

列示于现金流量表中的现金是指库存现金以及可以随时用于支付的存款。现金等价物是指企业持有的期限短、流动性强、易于转换为已知金额现金、价值变动风险很小的投资。

10、 外币业务和外币报表折算

适用 不适用

11、 金融工具

适用 不适用

1. 金融资产和金融负债的分类

金融资产在初始确认时划分为以下三类：

- (1) 以摊余成本计量的金融资产；
- (2) 以公允价值计量且其变动计入其他综合收益的金融资产；
- (3) 以公允价值计量且其变动计入当期损益的金融资产。

金融负债在初始确认时划分为以下四类：

- (1) 以公允价值计量且其变动计入当期损益的金融负债；
- (2) 金融资产转移不符合终止确认条件或继续涉入被转移金融资产所形成的金融负债；
- (3) 不属于上述(1)或(2)的财务担保合同，以及不属于上述(1)并以低于市场利率贷款的贷款承诺；

(4) 以摊余成本计量的金融负债。

2. 金融资产和金融负债的确认依据、计量方法和终止确认条件

(1) 金融资产和金融负债的确认依据和初始计量方法

公司成为金融工具合同的一方时，确认一项金融资产或金融负债。初始确认金融资产或金融负债时，按照公允价值计量；对于以公允价值计量且其变动计入当期损益的金融资产和金融负债，相关交易费用直接计入当期损益；对于其他类别的金融资产或金融负债，相关交易费用计入初始确认金额。但是，公司初始确认的应收账款未包含重大融资成分或公司不考虑未超过一年的合同中的融资成分的，按照《企业会计准则第 14 号——收入》所定义的交易价格进行初始计量。

(2) 金融资产的后续计量方法

1) 以摊余成本计量的金融资产

采用实际利率法，按照摊余成本进行后续计量。以摊余成本计量且不属于任何套期关系的一部分的金融资产所产生的利得或损失，在终止确认、重分类、按照实际利率法摊销或确认减值时，

计入当期损益。

2) 以公允价值计量且其变动计入其他综合收益的债务工具投资

采用公允价值进行后续计量。采用实际利率法计算的利息、减值损失或利得及汇兑损益计入当期损益，其他利得或损失计入其他综合收益。终止确认时，将之前计入其他综合收益的累计利得或损失从其他综合收益中转出，计入当期损益。

3) 以公允价值计量且其变动计入其他综合收益的权益工具投资

采用公允价值进行后续计量。获得的股利（属于投资成本收回部分的除外）计入当期损益，其他利得或损失计入其他综合收益。终止确认时，将之前计入其他综合收益的累计利得或损失从其他综合收益中转出，计入留存收益。

4) 以公允价值计量且其变动计入当期损益的金融资产

采用公允价值进行后续计量，产生的利得或损失（包括利息和股利收入）计入当期损益，除非该金融资产属于套期关系的一部分。

(3) 金融负债的后续计量方法

1) 以公允价值计量且其变动计入当期损益的金融负债

此类金融负债包括交易性金融负债（含属于金融负债的衍生工具）和指定为以公允价值计量且其变动计入当期损益的金融负债。对于此类金融负债以公允价值进行后续计量。因公司自身信用风险变动引起的指定为以公允价值计量且其变动计入当期损益的金融负债的公允价值变动金额计入其他综合收益，除非该处理会造成或扩大损益中的会计错配。此类金融负债产生的其他利得或损失（包括利息费用、除因公司自身信用风险变动引起的公允价值变动）计入当期损益，除非该金融负债属于套期关系的一部分。终止确认时，将之前计入其他综合收益的累计利得或损失从其他综合收益中转出，计入留存收益。

2) 金融资产转移不符合终止确认条件或继续涉入被转移金融资产所形成的金融负债

按照《企业会计准则第23号——金融资产转移》相关规定进行计量。

3) 不属于上述1)或2)的财务担保合同，以及不属于上述1)并以低于市场利率贷款的贷款承诺在初始确认后按照下列两项金额之中的较高者进行后续计量：

① 按照金融工具的减值规定确定的损失准备金额；

② 初始确认金额扣除按照《企业会计准则第14号——收入》相关规定所确定的累计摊销额后的余额。

4) 以摊余成本计量的金融负债

采用实际利率法以摊余成本计量。以摊余成本计量且不属于任何套期关系的一部分的金融负债所产生的利得或损失，在终止确认、按照实际利率法摊销时计入当期损益。

(4) 金融资产和金融负债的终止确认

1) 当满足下列条件之一时，终止确认金融资产：

① 收取金融资产现金流量的合同权利已终止；

② 金融资产已转移，且该转移满足《企业会计准则第23号——金融资产转移》关于金融资产终止确认的规定。

2) 当金融负债（或其一部分）的现时义务已经解除时，相应终止确认该金融负债（或该部分金融负债）。

3. 金融资产转移的确认依据和计量方法

公司转移了金融资产所有权上几乎所有的风险和报酬的，终止确认该金融资产，并将转移中产生或保留的权利和义务单独确认为资产或负债；保留了金融资产所有权上几乎所有的风险和报酬的，继续确认所转移的金融资产。公司既没有转移也没有保留金融资产所有权上几乎所有的风险和报酬的，分别下列情况处理：

(1) 未保留对该金融资产控制的，终止确认该金融资产，并将转移中产生或保留的权利和义务单独确认为资产或负债；

(2) 保留了对该金融资产控制的，按照继续涉入所转移金融资产的程度确认有关金融资产，并相应确认有关负债。

金融资产整体转移满足终止确认条件的，将下列两项金额的差额计入当期损益：

(1) 所转移金融资产在终止确认日的账面价值；

(2) 因转移金融资产而收到的对价，与原直接计入其他综合收益的公允价值变动累计额中对

应终止确认部分的金额（涉及转移的金融资产为以公允价值计量且其变动计入其他综合收益的债务工具投资）之和。

转移了金融资产的一部分，且该被转移部分整体满足终止确认条件的，将转移前金融资产整体的账面价值，在终止确认部分和继续确认部分之间，按照转移日各自的相对公允价值进行分摊，并将下列两项金额的差额计入当期损益：

(1) 终止确认部分的账面价值；

(2) 终止确认部分的对价，与原直接计入其他综合收益的公允价值变动累计额中对应终止确认部分的金额（涉及转移的金融资产为以公允价值计量且其变动计入其他综合收益的债务工具投资）之和。

4. 金融资产和金融负债的公允价值确定方法

公司采用在当前情况下适用并且有足够可利用数据和其他信息支持的估值技术确定相关金融资产和金融负债的公允价值。公司将估值技术使用的输入值分以下层级，并依次使用：

(1) 第一层次输入值是在计量日能够取得的相同资产或负债在活跃市场上未经调整的报价；

(2) 第二层次输入值是除第一层次输入值外相关资产或负债直接或间接可观察的输入值，包括：活跃市场中类似资产或负债的报价；非活跃市场中相同或类似资产或负债的报价；除报价以外的其他可观察输入值，如在正常报价间隔期间可观察的利率和收益率曲线等；市场验证的输入值等；

(3) 第三层次输入值是相关资产或负债的不可观察输入值，包括不能直接观察或无法由可观察市场数据验证的利率、股票波动率、企业合并中承担的弃置义务的未来现金流量、使用自身数据作出的财务预测等。

5. 金融工具减值

公司以预期信用损失为基础，对以摊余成本计量的金融资产、以公允价值计量且其变动计入其他综合收益的债务工具投资、合同资产、租赁应收款、分类为以公允价值计量且其变动计入当期损益的金融负债以外的贷款承诺、不属于以公允价值计量且其变动计入当期损益的金融负债或不属于金融资产转移不符合终止确认条件或继续涉入被转移金融资产所形成的金融负债的财务担保合同进行减值处理并确认损失准备。

预期信用损失，是指以发生违约的风险为权重的金融工具信用损失的加权平均值。信用损失，是指公司按照原实际利率折现的、根据合同应收的所有合同现金流量与预期收取的所有现金流量之间的差额，即全部现金短缺的现值。其中，对于公司购买或源生的已发生信用减值的金融资产，按照该金融资产经信用调整的实际利率折现。

对于购买或源生的已发生信用减值的金融资产，公司在资产负债表日仅将自初始确认后整个存续期内预期信用损失的累计变动确认为损失准备。

对于由《企业会计准则第14号——收入》规范的交易形成的应收款项及合同资产，公司运用简化计量方法，按照相当于整个存续期内的预期信用损失金额计量损失准备。

除上述计量方法以外的金融资产，公司在每个资产负债表日评估其信用风险自初始确认后是否已经显著增加。如果信用风险自初始确认后已显著增加，公司按照整个存续期内预期信用损失的金额计量损失准备；如果信用风险自初始确认后未显著增加，公司按照该金融工具未来12个月内预期信用损失的金额计量损失准备。

公司利用可获得的合理且有依据的信息，包括前瞻性信息，通过比较金融工具在资产负债表日发生违约的风险与在初始确认日发生违约的风险，以确定金融工具的信用风险自初始确认后是否已显著增加。

于资产负债表日，若公司判断金融工具只具有较低的信用风险，则假定该金融工具的信用风险自初始确认后并未显著增加。

公司以单项金融工具或金融工具组合为基础评估预期信用风险和计量预期信用损失。当以金融工具组合为基础时，公司以共同风险特征为依据，将金融工具划分为不同组合。

公司在每个资产负债表日重新计量预期信用损失，由此形成的损失准备的增加或转回金额，作为减值损失或利得计入当期损益。对于以摊余成本计量的金融资产，损失准备抵减该金融资产在资产负债表中列示的账面价值；对于以公允价值计量且其变动计入其他综合收益的债权投资，公司在其他综合收益中确认其损失准备，不抵减该金融资产的账面价值。

6. 金融资产和金融负债的抵销

金融资产和金融负债在资产负债表内分别列示，不相互抵销。但同时满足下列条件的，公司以相互抵销后的净额在资产负债表内列示：(1) 公司具有抵销已确认金额的法定权利，且该种法定权利是当前可执行的；(2) 公司计划以净额结算，或同时变现该金融资产和清偿该金融负债。

不满足终止确认条件的金融资产转移，公司不对已转移的金融资产和相关负债进行抵销。

12、 应收票据

适用 不适用

按照信用风险特征组合计提坏账准备的组合类别及确定依据

适用 不适用

可详见本节“五、重要会计政策和会计估计——11.金融工具”金融资产减值部分的相关描述。

基于账龄确认信用风险特征组合的账龄计算方法

适用 不适用

按照单项计提坏账准备的单项计提判断标准

适用 不适用

13、 应收账款

适用 不适用

按照信用风险特征组合计提坏账准备的组合类别及确定依据

适用 不适用

组合类别	确定组合的依据	计量预期信用损失的方法
应收银行承兑汇票	票据类型	参考历史信用损失经验，结合当前状况以及对未来经济状况的预测，通过违约风险敞口和整个存续期预期信用损失率，计算预期信用损失
应收商业承兑汇票		
应收账款——账龄组合	账龄	参考历史信用损失经验，结合当前状况以及对未来经济状况的预测，编制应收账款账龄与预期信用损失率对照表，计算预期信用损失
应收账款——合并范围内关联往来组合	款项性质	参考历史信用损失经验，结合当前状况以及对未来经济状况的预测，通过违约风险敞口和整个存续期预期信用损失率，计算预期信用损失
其他应收款——账龄组合	账龄	参考历史信用损失经验，结合当前状况以及对未来经济状况的预测，编制其他应收款账龄与预期信用损失率对照表，计算预期信用损失
其他应收款——合并范围内关联往来组合	款项性质	参考历史信用损失经验，结合当前状况以及对未来经济状况的预测，通过违约风险敞口和未来12个月内或整个存续期预期信用损失率
其他应收款——应收股利	款项性质	参考历史信用损失经验，结合当前状况以及对未来经济状况的预测，通过违约风险敞口和整个存续期预期信用损失率，该组合预期信用损失率为0%

基于账龄确认信用风险特征组合的账龄计算方法

适用 不适用

账龄	应收账款 预期信用损失率 (%)	其他应收款 预期信用损失率 (%)
1年以内(含,下同)	3.13	8.12
1-2年	11.05	11.05
2-3年	31.83	25.05
3-4年	33.15	39.55
4-5年	74.66	74.66
5年以上	100.00	100.00

应收账款及其他应收款的账龄自款项实际发生的月份起算。

按照单项计提坏账准备的认定单项计提判断标准适用 不适用**14、 应收款项融资**适用 不适用**按照信用风险特征组合计提坏账准备的组合类别及确定依据**适用 不适用

可详见本节“五、重要会计政策和会计估计——11.金融工具”金融资产减值部分的相关描述。

基于账龄确认信用风险特征组合的账龄计算方法适用 不适用**按照单项计提坏账准备的单项计提判断标准**适用 不适用**15、 其他应收款**适用 不适用**按照信用风险特征组合计提坏账准备的组合类别及确定依据**适用 不适用

可详见本节“五、重要会计政策和会计估计——11.金融工具”金融资产减值部分的相关描述。

基于账龄确认信用风险特征组合的账龄计算方法适用 不适用**按照单项计提坏账准备的单项计提判断标准**适用 不适用**16、 存货**适用 不适用**存货类别、发出计价方法、盘存制度、低值易耗品和包装物的摊销方法**适用 不适用

1. 存货的分类:存货包括在日常活动中持有以备出售的产成品或商品、处在生产过程中的在产品、在生产过程或提供劳务过程中耗用的材料和物料等。

2. 发出存货的计价方法:采用月末一次加权平均法。

3. 存货的盘存制度:永续盘存制。

4. 低值易耗品和包装物的摊销方法

(1) 低值易耗品:按照一次转销法进行摊销。

(2) 包装物:按照一次转销法进行摊销。

存货跌价准备的确认标准和计提方法适用 不适用

资产负债表日, 存货采用成本与可变现净值孰低计量, 按照成本高于可变现净值的差额计提存货跌价准备。直接用于出售的存货, 在正常生产经营过程中以该存货的估计售价减去估计的销售费用和相关税费后的金额确定其可变现净值; 需要经过加工的存货, 在正常生产经营过程中以所生产的产成品的估计售价减去至完工时估计将要发生的成本、估计的销售费用和相关税费后的金额确定其可变现净值; 资产负债表日, 同一项存货中一部分有合同价格约定、其他部分不存在合同价格的, 分别确定其可变现净值, 并与其对应的成本进行比较, 分别确定存货跌价准备的计提或转回的金额。

按照组合计提存货跌价准备的组合类别及确定依据、不同类别存货可变现净值的确定依据适用 不适用

基于库龄确认存货可变现净值的各库龄组合可变现净值的计算方法和确定依据适用 不适用**17、合同资产**适用 不适用**合同资产的确认方法及标准**适用 不适用

公司根据履行履约义务与客户付款之间的关系在资产负债表中列示合同资产或合同负债。公司将同一合同下的合同资产和合同负债相互抵销后以净额列示。

公司将拥有的、无条件(即,仅取决于时间流逝)向客户收取对价的权利作为应收款项列示,将已向客户转让商品而有权收取对价的权利(该权利取决于时间流逝之外的其他因素)作为合同资产列示。

公司将已收或应收客户对价而应向客户转让商品的义务作为合同负债列示。

按照信用风险特征组合计提坏账准备的组合类别及确定依据适用 不适用**基于账龄确认信用风险特征组合的账龄计算方法**适用 不适用**按照单项计提坏账准备的认定单项计提判断标准**适用 不适用**18、持有待售的非流动资产或处置组**适用 不适用**划分为持有待售的非流动资产或处置组的确认标准和会计处理方法**适用 不适用**终止经营的认定标准和列报方法**适用 不适用**19、长期股权投资**适用 不适用**1. 共同控制、重大影响的判断**

按照相关约定对某项安排存在共有的控制,并且该安排的相关活动必须经过分享控制权的参与方一致同意后才能决策,认定为共同控制。对被投资单位的财务和经营政策有参与决策的权力,但并不能够控制或者与其他方一起共同控制这些政策的制定,认定为重大影响。

2. 投资成本的确定

(1) 同一控制下的企业合并形成的,合并方以支付现金、转让非现金资产、承担债务或发行权益性证券作为合并对价的,在合并日按照取得被合并方所有者权益在最终控制方合并财务报表中的账面价值的份额作为其初始投资成本。长期股权投资初始投资成本与支付的合并对价的账面价值或发行股份的面值总额之间的差额调整资本公积;资本公积不足冲减的,调整留存收益。

公司通过多次交易分步实现同一控制下企业合并形成的长期股权投资,判断是否属于“一揽子交易”。属于“一揽子交易”的,把各项交易作为一项取得控制权的交易进行会计处理。不属于“一揽子交易”的,在合并日,根据合并后应享有被合并方净资产在最终控制方合并财务报表中的账面价值的份额确定初始投资成本。合并日长期股权投资的初始投资成本,与达到合并前的

长期股权投资账面价值加上合并日进一步取得股份新支付对价的账面价值之和的差额，调整资本公积；资本公积不足冲减的，调整留存收益。

(2) 非同一控制下的企业合并形成的，在购买日按照支付的合并对价的公允价值作为其初始投资成本。

公司通过多次交易分步实现非同一控制下企业合并形成的长期股权投资，区分个别财务报表和合并财务报表进行相关会计处理：

1) 在个别财务报表中，按照原持有的股权投资的账面价值加上新增投资成本之和，作为改按成本法核算的初始投资成本。

2) 在合并财务报表中，判断是否属于“一揽子交易”。属于“一揽子交易”的，把各项交易作为一项取得控制权的交易进行会计处理。不属于“一揽子交易”的，对于购买日之前持有的被购买方的股权，按照该股权在购买日的公允价值进行重新计量，公允价值与其账面价值的差额计入当期投资收益；购买日之前持有的被购买方的股权涉及权益法核算下的其他综合收益等的，与其相关的其他综合收益等转为购买日所属当期收益。但由于被投资方重新计量设定受益计划净负债或净资产变动而产生的其他综合收益除外。

(3) 除企业合并形成以外的：以支付现金取得的，按照实际支付的购买价款作为其初始投资成本；以发行权益性证券取得的，按照发行权益性证券的公允价值作为其初始投资成本；以债务重组方式取得的，按《企业会计准则第12号——债务重组》确定其初始投资成本；以非货币性资产交换取得的，按《企业会计准则第7号——非货币性资产交换》确定其初始投资成本。

3. 后续计量及损益确认方法

对被投资单位实施控制的长期股权投资采用成本法核算；对联营企业和合营企业的长期股权投资，采用权益法核算。

4. 通过多次交易分步处置对子公司投资至丧失控制权的处理方法

(1) 是否属于“一揽子交易”的判断原则

通过多次交易分步处置对子公司股权投资直至丧失控制权的，公司结合分步交易的各个步骤的交易协议条款、分别取得的处置对价、出售股权的对象、处置方式、处置时点等信息来判断分步交易是否属于“一揽子交易”。各项交易的条款、条件以及经济影响符合以下一种或多种情况，通常表明多次交易事项属于“一揽子交易”：

- 1) 这些交易是同时或者在考虑了彼此影响的情况下订立的；
- 2) 这些交易整体才能达成一项完整的商业结果；
- 3) 一项交易的发生取决于其他至少一项交易的发生；
- 4) 一项交易单独看是不经济的，但是和其他交易一并考虑时是经济的。

(2) 不属于“一揽子交易”的会计处理

1) 个别财务报表

对处置的股权，其账面价值与实际取得价款之间的差额，计入当期损益。对于剩余股权，对被投资单位仍具有重大影响或者与其他方一起实施共同控制的，转为权益法核算；不能再对被投资单位实施控制、共同控制或重大影响的，按照《企业会计准则第22号——金融工具确认和计量》的相关规定进行核算。

2) 合并财务报表

在丧失控制权之前，处置价款与处置长期股权投资相对应享有子公司自购买日或合并日开始持续计算的净资产份额之间的差额，调整资本公积（资本溢价），资本溢价不足冲减的，冲减留存收益。

丧失对原子公司控制权时，对于剩余股权，按照其在丧失控制权日的公允价值进行重新计量。处置股权取得的对价与剩余股权公允价值之和，减去按原持股比例计算应享有原有子公司自购买日或合并日开始持续计算的净资产的份额之间的差额，计入丧失控制权当期的投资收益，同时冲减商誉。与原有子公司股权投资相关的其他综合收益等，应当在丧失控制权时转为当期投资收益。

(3) 属于“一揽子交易”的会计处理

1) 个别财务报表

将各项交易作为一项处置子公司并丧失控制权的交易进行会计处理。但是，在丧失控制权之前每一次处置价款与处置投资对应的长期股权投资账面价值之间的差额，在个别财务报表中确认为其他综合收益，在丧失控制权时一并转入丧失控制权当期的损益。

2) 合并财务报表

将各项交易作为一项处置子公司并丧失控制权的交易进行会计处理。但是，在丧失控制权之前每一次处置价款与处置投资对应的享有该子公司净资产份额的差额，在合并财务报表中确认为其他综合收益，在丧失控制权时一并转入丧失控制权当期的损益。

20、投资性房地产

(1). 如果采用成本计量模式的：

折旧或摊销方法

1.投资性房地产包括已出租的土地使用权、持有并准备增值后转让的土地使用权和已出租的建筑物。

2.投资性房地产按照成本进行初始计量，采用成本模式进行后续计量，并采用与固定资产和无形资产相同的方法计提折旧或进行摊销。

21、固定资产

(1). 确认条件

√适用 不适用

固定资产是指为生产商品、提供劳务、出租或经营管理而持有的，使用年限超过一个会计年度的有形资产。固定资产在同时满足经济利益很可能流入、成本能够可靠计量时予以确认。

(2). 折旧方法

√适用 不适用

类别	折旧方法	折旧年限（年）	残值率	年折旧率
房屋及建筑物	年限平均法	9-30	5	3.20-10.60
机器设备	年限平均法	10-15	5	6.30-9.50
运输工具	年限平均法	5-10	5	9.50-20.00
电子及其他设备	年限平均法	5-10	5	9.50-20.00

22、在建工程

√适用 不适用

1. 在建工程同时满足经济利益很可能流入、成本能够可靠计量则予以确认。在建工程按建造该项资产达到预定可使用状态前所发生的实际成本计量。

2. 在建工程达到预定可使用状态时，按工程实际成本转入固定资产。已达到预定可使用状态但尚未办理竣工决算的，先按估计价值转入固定资产，待办理竣工决算后再按实际成本调整原暂估价值，但不再调整原已计提的折旧。

类别	在建工程结转为固定资产的标准和时点
房屋及建筑物	建造完成达到预定可使用状态
机器设备	安装调试后达到设计要求或合同规定的标准
电子及其他设备	安装调试后达到设计要求或合同规定的标准

23、 借款费用

适用 不适用

1. 借款费用资本化的确认原则

公司发生的借款费用，可直接归属于符合资本化条件的资产的购建或者生产的，予以资本化，计入相关资产成本；其他借款费用，在发生时确认为费用，计入当期损益。

2. 借款费用资本化期间

(1) 当借款费用同时满足下列条件时，开始资本化：

1) 资产支出已经发生；

2) 借款费用已经发生；

3) 为使资产达到预定可使用或可销售状态所必要的购建或者生产活动已经开始。

(2) 若符合资本化条件的资产在购建或者生产过程中发生非正常中断，并且中断时间连续超过3个月，暂停借款费用的资本化；中断期间发生的借款费用确认为当期费用，直至资产的购建或者生产活动重新开始。

(3) 当所购建或者生产符合资本化条件的资产达到预定可使用或可销售状态时，借款费用停止资本化。

3. 借款费用资本化率以及资本化金额

为购建或者生产符合资本化条件的资产而借入专门借款的，以专门借款当期实际发生的利息费用（包括按照实际利率法确定的折价或溢价的摊销），减去将尚未动用的借款资金存入银行取得的利息收入或进行暂时性投资取得的投资收益后的金额，确定应予资本化的利息金额；为购建或者生产符合资本化条件的资产占用了一般借款的，根据累计资产支出超过专门借款的资产支出加权平均数乘以占用一般借款的资本化率，计算确定一般借款应予资本化的利息金额。

24、 生物资产

适用 不适用

25、 油气资产

适用 不适用

26、 无形资产

(1). 使用寿命及其确定依据、估计情况、摊销方法或复核程序

适用 不适用

1. 无形资产包括土地使用权、软件、商标权、采矿权、专利权及其他专有技术等，按成本进行初始计量。

2. 使用寿命有限的无形资产，在使用寿命内按照与该项无形资产有关的经济利益的预期实现方式系统地摊销，无法可靠确定预期实现方式的，采用直线法摊销。具体如下：

项 目	使用寿命及其确定依据	摊销方法
土地使用权	20-50年	直线法
软件	5年	直线法
商标权	10年	直线法
专利权	5-10年	直线法
其他专有技术	5-10年	直线法
采矿权		产量法

(2). 研发支出的归集范围及相关会计处理方法

√适用 □不适用

(1) 人员人工费用

人员人工费用包括公司研发人员的工资薪金、基本养老保险费、基本医疗保险费、失业保险费、工伤保险费、生育保险费和住房公积金，以及外聘研发人员的劳务费用。

研发人员同时服务于多个研究开发项目的，人工费用的确认依据公司管理部门提供的各研究开发项目研发人员的工时记录，在不同研究开发项目间按比例分配。

直接从事研发活动的人员、外聘研发人员同时从事非研发活动的，公司根据研发人员在不同岗位的工时记录，将其实际发生的人员人工费用，按实际工时占比等合理方法在研发费用和生产经营费用间分配。

(2) 直接投入费用

直接投入费用是指公司为实施研究开发活动而实际发生的相关支出，包括：

- 1) 直接消耗的材料、燃料和动力费用；
- 2) 用于中间试验和产品试制的模具、工艺装备开发及制造费，不构成固定资产的样品、样机及一般测试手段购置费，试制产品的检验费；
- 3) 用于研究开发活动的仪器、设备的运行维护、调整、检验、检测、维修等费用。

(3) 折旧费用与长期待摊费用

折旧费用是指用于研究开发活动的仪器、设备和在用建筑物的折旧费。

用于研发活动的仪器、设备及在用建筑物，同时又用于非研发活动的，对该类仪器、设备、在用建筑物使用情况做必要记录，并将其实际发生的折旧费按实际工时和使用面积等因素，采用合理方法在研发费用和生产经营费用间分配。

长期待摊费用是指研发设施的改建、改装、装修和修理过程中发生的长期待摊费用，按实际支出进行归集，在规定的期限内分期平均摊销。

(4) 无形资产摊销费用

无形资产摊销费用是指用于研究开发活动的软件、知识产权、非专利技术（专有技术、许可证、设计和计算方法等）的摊销费用。

(5) 设计费用

设计费用是指为新产品和新工艺进行构思、开发和制造，进行工序、技术规范、规程制定、操作特性方面的设计等发生的费用，包括为获得创新性、创意性、突破性产品进行的创意设计活动发生的相关费用。

(6) 装备调试费用与试验费用

装备调试费用是指工装准备过程中研究开发活动所发生的费用，包括研制特殊、专用的生产机器，改变生产和质量控制程序，或制定新方法及标准等活动所发生的费用。

为大规模批量化和商业化生产所进行的常规性工装准备和工业工程发生的费用不计入归集范围。

(7) 委托外部研究开发费用

委托外部研究开发费用是指公司委托境内外其他机构或个人进行研究开发活动所发生的费用（研究开发活动成果为公司所拥有，且与公司的主要经营业务紧密相关）。

(8) 其他费用

其他费用是指上述费用之外与研究开发活动直接相关的其他费用，包括技术图书资料费、资料翻译费、专家咨询费、高新科技研发保险费，研发成果的检索、论证、评审、鉴定、验收费用，知识产权的申请费、注册费、代理费，会议费、差旅费、通讯费等。

4. 内部研究开发项目研究阶段的支出，于发生时计入当期损益。内部研究开发项目开发阶段的支出，同时满足下列条件的，确认为无形资产：

- (1) 完成该无形资产以使其能够使用或出售在技术上具有可行性；
- (2) 具有完成该无形资产并使用或出售的意图；
- (3) 无形资产产生经济利益的方式，包括能够证明运用该无形资产生产的产品存在市场或无形资产自身存在市场，无形资产将在内部使用的，能证明其有用性；
- (4) 有足够的技术、财务资源和其他资源支持，以完成该无形资产的开发，并有能力使用或出售该无形资产；

(5) 归属于该无形资产开发阶段的支出能够可靠地计量。

27、长期资产减值

√适用 □不适用

对长期股权投资、采用成本模式计量的投资性房地产、固定资产、在建工程、使用权资产、使用寿命有限的无形资产等长期资产，在资产负债表日有迹象表明发生减值的，估计其可收回金额。对因企业合并所形成的商誉和使用寿命不确定的无形资产，无论是否存在减值迹象，每年都进行减值测试。商誉结合与其相关的资产组或者资产组组合进行减值测试。

若上述长期资产的可收回金额低于其账面价值的，按其差额确认资产减值准备并计入当期损益。

28、长期待摊费用

√适用 □不适用

长期待摊费用核算已经支出，摊销期限在1年以上（不含1年）的各项费用。长期待摊费用按实际发生额入账，在受益期或规定的期限内分期平均摊销。如果长期待摊的费用项目不能使以后会计期间受益则将尚未摊销的该项目的摊余价值全部转入当期损益。

29、合同负债

√适用 □不适用

公司根据履行履约义务与客户付款之间的关系在资产负债表中列示合同资产或合同负债。公司将同一合同下的合同资产和合同负债相互抵销后以净额列示。

公司将拥有的、无条件（即，仅取决于时间流逝）向客户收取对价的权利作为应收款项列示，将已向客户转让商品而有权收取对价的权利（该权利取决于时间流逝之外的其他因素）作为合同资产列示。

公司将已收或应收客户对价而应向客户转让商品的义务作为合同负债列示。

30、职工薪酬

(1). 短期薪酬的会计处理方法

√适用 □不适用

在职工为公司提供服务的会计期间，将实际发生的短期薪酬确认为负债，并计入当期损益或相关资产成本。

(2). 离职后福利的会计处理方法

√适用 □不适用

离职后福利分为设定提存计划和设定受益计划。

(1) 在职工为公司提供服务的会计期间，根据设定提存计划计算的应缴存金额确认为负债，并计入当期损益或相关资产成本。

(2) 对设定受益计划的会计处理通常包括下列步骤：

1) 根据预期累计福利单位法，采用无偏且相互一致的精算假设对有关人口统计变量和财务变量等作出估计，计量设定受益计划所产生的义务，并确定相关义务的所属期间。同时，对设定受益计划所产生的义务予以折现，以确定设定受益计划义务的现值和当期服务成本；

2) 设定受益计划存在资产的，将设定受益计划义务现值减去设定受益计划资产公允价值所形成的赤字或盈余确认为一项设定受益计划净负债或净资产。设定受益计划存在盈余的，以设定受益计划的盈余和资产上限两项的孰低者计量设定受益计划净资产；

3) 期末，将设定受益计划产生的职工薪酬成本确认为服务成本、设定受益计划净负债或净资产的利息净额以及重新计量设定受益计划净负债或净资产所产生的变动等三部分，其中服务成本和设定受益计划净负债或净资产的利息净额计入当期损益或相关资产成本，重新计量设定受益计

划净负债或净资产所产生的变动计入其他综合收益，并且在后续会计期间不允许转回至损益，但可以在权益范围内转移这些在其他综合收益确认的金额。

(3). 辞退福利的会计处理方法

适用 不适用

向职工提供的辞退福利，在下列两者孰早日确认辞退福利产生的职工薪酬负债，并计入当期损益：(1) 公司不能单方面撤回因解除劳动关系计划或裁减建议所提供的辞退福利时；(2) 公司确认与涉及支付辞退福利的重组相关的成本或费用时。

(4). 其他长期职工福利的会计处理方法

适用 不适用

向职工提供的其他长期福利，符合设定提存计划条件的，按照设定提存计划的有关规定进行会计处理；除此之外的其他长期福利，按照设定受益计划的有关规定进行会计处理，为简化相关会计处理，将其产生的职工薪酬成本确认为服务成本、其他长期职工福利净负债或净资产的利息净额以及重新计量其他长期职工福利净负债或净资产所产生的变动等组成项目的总净额计入当期损益或相关资产成本。

31、 预计负债

适用 不适用

1. 因对外提供担保、诉讼事项、产品质量保证、亏损合同等或有事项形成的义务成为公司承担的现时义务，履行该义务很可能导致经济利益流出公司，且该义务的金额能够可靠的计量时，公司将该项义务确认为预计负债。

2. 公司按照履行相关现时义务所需支出的最佳估计数对预计负债进行初始计量，并在资产负债表日对预计负债的账面价值进行复核。

32、 股份支付

适用 不适用

33、 优先股、永续债等其他金融工具

适用 不适用

34、 收入

(1). 按照业务类型披露收入确认和计量所采用的会计政策

适用 不适用

1. 收入确认原则

于合同开始日，公司对合同进行评估，识别合同所包含的各单项履约义务，并确定各单项履约义务是在某一时段内履行，还是在某一时点履行。

满足下列条件之一时，属于在某一时段内履行履约义务，否则，属于在某一时点履行履约义务：(1) 客户在公司履约的同时即取得并消耗公司履约所带来的经济利益；(2) 客户能够控制公司履约过程中在建商品；(3) 公司履约过程中所产出的商品具有不可替代用途，且公司在整个合同期间内有权就累计至今已完成的履约部分收取款项。

对于在某一时段内履行的履约义务，公司在该段时间内按照履约进度确认收入。履约进度不能合理确定时，已经发生的成本预计能够得到补偿的，按照已经发生的成本金额确认收入，直到履约进度能够合理确定为止。对于在某一时点履行的履约义务，在客户取得相关商品或服务控制权时点确认收入。在判断客户是否已取得商品控制权时，公司考虑下列迹象：(1) 公司就该商品享有现时收款权利，即客户就该商品负有现时付款义务；(2) 公司已将该商品的法定所有权转移

给客户，即客户已拥有该商品的法定所有权；(3)公司已将该商品实物转移给客户，即客户已实物占有该商品；(4)公司已将该商品所有权上的主要风险和报酬转移给客户，即客户已取得该商品所有权上的主要风险和报酬；(5)客户已接受该商品；(6)其他表明客户已取得商品控制权的迹象。

2. 收入计量原则

(1) 公司按照分摊至各单项履约义务的交易价格计量收入。交易价格是公司因向客户转让商品或服务而预期有权收取的对价金额，不包括代第三方收取的款项以及预期将退还给客户的款项。

(2) 合同中存在可变对价的，公司按照期望值或最可能发生金额确定可变对价的最佳估计数，但包含可变对价的交易价格，不超过在相关不确定性消除时累计已确认收入极可能不会发生重大转回的金额。

(3) 合同中存在重大融资成分的，公司按照假定客户在取得商品或服务控制权时即以现金支付的应付金额确定交易价格。该交易价格与合同对价之间的差额，在合同期间内采用实际利率法摊销。

(4) 合同中包含两项或多项履约义务的，公司于合同开始日，按照各单项履约义务所承诺商品的单独售价的相对比例，将交易价格分摊至各单项履约义务。

3. 收入确认的具体方法

公司主要销售皮棉、棉籽、棉籽蛋白、棉籽油及相关棉副产品、石灰石等产品。公司皮棉、棉籽、棉籽蛋白、棉籽油及相关棉副产品、石灰石等产品销售业务属于在某一时刻履行的履约义务。收入在公司将产品运送至合同约定交货地点并由客户确认接受、已收取价款或取得收款权利且相关的经济利益很可能流入时确认。

公司从事物流运输服务，属于在某一时刻履行的履约义务。收入在公司已根据合同约定将承运的货物交付给客户指定接收方，且接收方已接受该货物，承运义务已完成，已经收回服务款或取得了收款凭证且相关的经济利益很可能流入时确认。

(2). 同类业务采用不同经营模式涉及不同收入确认方式及计量方法

适用 不适用

35、合同成本

适用 不适用

合同取得成本、合同履约成本：

公司为取得合同发生的增量成本预期能够收回的，作为合同取得成本确认为一项资产。

公司为履行合同发生的成本，不适用存货、固定资产或无形资产等相关准则的规范范围且同时满足下列条件的，作为合同履约成本确认为一项资产：

1. 该成本与一份当前或预期取得的合同直接相关，包括直接人工、直接材料、制造费用（或类似费用）、明确由客户承担的成本以及仅因该合同而发生的其他成本；

2. 该成本增加了公司未来用于履行履约义务的资源；

3. 该成本预期能够收回。

公司对于与合同成本有关的资产采用与该资产相关的商品或服务收入确认相同的基础进行摊销，计入当期损益。

如果与合同成本有关的资产的账面价值高于因转让与该资产相关的商品或服务预期能够取得的剩余对价减去估计将要发生的成本，公司对超出部分计提减值准备，并确认为资产减值损失。以前期间减值的因素之后发生变化，使得转让该资产相关的商品或服务预期能够取得的剩余对价减去估计将要发生的成本高于该资产账面价值的，转回原已计提的资产减值准备，并计入当期损益，但转回后的资产账面价值不超过假定不计提减值准备情况下该资产在转回日的账面价值。

36、政府补助

适用 不适用

1. 政府补助在同时满足下列条件时予以确认：(1) 公司能够满足政府补助所附的条件；(2) 公司能够收到政府补助。政府补助为货币性资产的，按照收到或应收的金额计量。政府补助为非

货币性资产的，按照公允价值计量；公允价值不能可靠取得的，按照名义金额计量。

2. 与资产相关的政府补助判断依据及会计处理方法

政府文件规定用于购建或以其他方式形成长期资产的政府补助划分为与资产相关的政府补助。政府文件不明确的，以取得该补助必须具备的基本条件为基础进行判断，以购建或以其他方式形成长期资产为基本条件的作为与资产相关的政府补助。与资产相关的政府补助，冲减相关资产的账面价值或确认为递延收益。与资产相关的政府补助确认为递延收益的，在相关资产使用寿命内按照合理、系统的方法分期计入损益。按照名义金额计量的政府补助，直接计入当期损益。相关资产在使用寿命结束前被出售、转让、报废或发生毁损的，将尚未分配的相关递延收益余额转入资产处置当期的损益。

3. 与收益相关的政府补助判断依据及会计处理方法

除与资产相关的政府补助之外的政府补助划分为与收益相关的政府补助。对于同时包含与资产相关部分和与收益相关部分的政府补助，难以区分与资产相关或与收益相关的，整体归类为与收益相关的政府补助。与收益相关的政府补助，用于补偿以后期间的相关成本费用或损失的，确认为递延收益，在确认相关成本费用或损失的期间，计入当期损益或冲减相关成本；用于补偿已发生的相关成本费用或损失的，直接计入当期损益或冲减相关成本。

4. 与公司日常经营活动相关的政府补助，按照经济业务实质，计入其他收益或冲减相关成本费用。与公司日常活动无关的政府补助，计入营业外收支。

5. 政策性优惠贷款贴息的会计处理方法

(1) 财政将贴息资金拨付给贷款银行，由贷款银行以政策性优惠利率向公司提供贷款的，以实际收到的借款金额作为借款的入账价值，按照借款本金和该政策性优惠利率计算相关借款费用。

(2) 财政将贴息资金直接拨付给公司的，将对应的贴息冲减相关借款费用。

37、递延所得税资产/递延所得税负债

适用 不适用

1. 根据资产、负债的账面价值与其计税基础之间的差额（未作为资产和负债确认的项目按照税法规定可以确定其计税基础的，该计税基础与其账面数之间的差额），按照预期收回该资产或清偿该负债期间的适用税率计算确认递延所得税资产或递延所得税负债。

2. 确认递延所得税资产以很可能取得用来抵扣可抵扣暂时性差异的应纳税所得额为限。资产负债表日，有确凿证据表明未来期间很可能获得足够的应纳税所得额用来抵扣可抵扣暂时性差异的，确认以前会计期间未确认的递延所得税资产。

3. 资产负债表日，对递延所得税资产的账面价值进行复核，如果未来期间很可能无法获得足够的应纳税所得额用以抵扣递延所得税资产的利益，则减记递延所得税资产的账面价值。在很可能获得足够的应纳税所得额时，转回减记的金额。

4. 公司当期所得税和递延所得税作为所得税费用或收益计入当期损益，但不包括下列情况产生的所得税：(1) 企业合并；(2) 直接在所有者权益中确认的交易或者事项。

5. 同时满足下列条件时，公司将递延所得税资产及递延所得税负债以抵销后的净额列示：(1) 拥有以净额结算当期所得税资产及当期所得税负债的法定权利；(2) 递延所得税资产和递延所得税负债是与同一税收征管部门对同一纳税主体征收的所得税相关或者对不同的纳税主体相关，但在未来每一具有重要性的递延所得税资产和递延所得税负债转回的期间内，涉及的纳税主体意图以净额结算当期所得税资产及当期所得税负债或是同时取得资产、清偿债务。

38、租赁

适用 不适用

作为承租方对短期租赁和低价值资产租赁进行简化处理的判断依据和会计处理方法

适用 不适用

在租赁期开始日，公司将租赁期不超过12个月，且不包含购买选择权的租赁认定为短期租赁；将单项租赁资产为全新资产时价值较低的租赁认定为低价值资产租赁。公司转租或预期转租租赁资产的，原租赁不认定为低价值资产租赁。

对于所有短期租赁和低价值资产租赁，公司在租赁期内各个期间按照直线法将租赁付款额计

入相关资产成本或当期损益。

除上述采用简化处理的短期租赁和低价值资产租赁外，在租赁期开始日，公司对租赁确认使用权资产和租赁负债。

(1) 使用权资产

使用权资产按照成本进行初始计量，该成本包括：1) 租赁负债的初始计量金额；2) 在租赁期开始日或之前支付的租赁付款额，存在租赁激励的，扣除已享受的租赁激励相关金额；3) 承租人发生的初始直接费用；4) 承租人为拆卸及移除租赁资产、复原租赁资产所在场地或将租赁资产恢复至租赁条款约定状态预计将发生的成本。

公司按照直线法对使用权资产计提折旧。能够合理确定租赁期届满时取得租赁资产所有权的，公司在租赁资产剩余使用寿命内计提折旧。无法合理确定租赁期届满时能够取得租赁资产所有权的，公司在租赁期与租赁资产剩余使用寿命两者孰短的期间内计提折旧。

(2) 租赁负债

在租赁期开始日，公司将尚未支付的租赁付款额的现值确认为租赁负债。计算租赁付款额现值时采用租赁内含利率作为折现率，无法确定租赁内含利率的，采用公司增量借款利率作为折现率。租赁付款额与其现值之间的差额作为未确认融资费用，在租赁期各个期间内按照确认租赁付款额现值的折现率确认利息费用，并计入当期损益。未纳入租赁负债计量的可变租赁付款额于实际发生时计入当期损益。

租赁期开始日后，当实质固定付款额发生变动、担保余值预计的应付金额发生变化、用于确定租赁付款额的指数或比率发生变动、购买选择权、续租选择权或终止选择权的评估结果或实际行权情况发生变化时，公司按照变动后的租赁付款额的现值重新计量租赁负债，并相应调整使用权资产的账面价值，如使用权资产账面价值已调减至零，但租赁负债仍需进一步调减的，将剩余金额计入当期损益。

作为出租方的租赁分类标准和会计处理方法

适用 不适用

在租赁开始日，公司将实质上转移了与租赁资产所有权有关的几乎全部风险和报酬的租赁划分为融资租赁，除此之外的均为经营租赁。

(1) 经营租赁

公司在租赁期内各个期间按照直线法将租赁收款额确认为租金收入，发生的初始直接费用予以资本化并按照与租金收入确认相同的基础进行分摊，分期计入当期损益。公司取得的与经营租赁有关的未计入租赁收款额的可变租赁付款额在实际发生时计入当期损益。

(2) 融资租赁

在租赁期开始日，公司按照租赁投资净额（未担保余值和租赁期开始日尚未收到的租赁收款额按照租赁内含利率折现的现值之和）确认应收融资租赁款，并终止确认融资租赁资产。在租赁期的各个期间，公司按照租赁内含利率计算并确认利息收入。

公司取得的未纳入租赁投资净额计量的可变租赁付款额在实际发生时计入当期损益。

39、其他重要的会计政策和会计估计

适用 不适用

采用套期会计的依据、会计处理方法

1. 套期为公允价值套期。

2. 对于满足下列条件的套期，运用套期会计方法进行处理：1) 套期关系仅由符合条件的套期工具和被套期工具组成；2) 在套期开始时，公司正式指定了套期工具和被套期项目，并准备了关于套期关系和公司从事套期的风险管理策略和风险管理目标的书面文件；3) 该套期关系符合套期有效性要求。

套期同时满足下列条件时，公司认定套期关系符合套期有效性要求：1) 被套期项目和套期工具之间存在经济关系；2) 被套期项目和套期工具经济关系产生的价值变动中，信用风险的影响不占主导地位；3) 套期关系的套期比率等于公司实际套期的被套期项目数量与对其进行套期的套期工具实际数量之比，但不反映被套期项目和套期工具相对权重的失衡。

公司在套期开始日及以后期间持续地对套期关系是否符合套期有效性要求进行评估。套期关

系由于套期比率的原因而不再符合套期有效性要求，但指定该套期关系的风险管理目标没有改变的，公司进行套期关系再平衡。

3. 套期会计处理

公允价值套期

(1) 套期工具产生的利得或损失计入当期损益。如果套期工具是对选择以公允价值计量且其变动计入其他综合收益的非交易性权益工具（或其组成部分）进行套期的，套期工具产生的利得或损失计入其他综合收益。

(2) 被套期项目因风险敞口形成的利得或损失计当期损益，同时调整未以公允价值计量的已确认被套期项目的账面价值。被套期项目为按照《企业会计准则第22号——金融工具确认和计量》第十八条分类为以公允价值计量且其变动计入其他综合收益的金融资产（或其组成部分）的，其因被套期风险敞口形成的利得或损失计入当期损益，其账面价值已经按公允价值计量，不再调整；被套期项目为公司选择以公允价值计量且其变动计入其他综合收益的非交易性权益工具投资（或其组成部分）的，其因被套期风险敞口形成的利得或损失计入其他综合收益，其账面价值已经按公允价值计量，不再调整。

被套期项目为尚未确认的确定承诺（或其组成部分）的，其在套期关系指定后因被套期风险引起的公允价值累计变动额确认为一项资产或负债，相关的利得或损失计入各相关期间损益。当履行确定承诺而取得资产或承担负债时，调整该资产或负债的初始确认金额，以包括已确认的被套期项目的公允价值累计变动额。

被套期项目为以摊余成本计量的金融工具（或其组成部分）的，公司对被套期项目账面价值所作的调整按照开始摊销日重新计算的利率进行摊销，并计入当期损益。被套期项目为按照《企业会计准则第22号——金融工具确认和计量》第十八条分类为以公允价值计量且其变动计入其他综合收益的金融资产（或其组成部分）的，按照相同的方式对累计已确认的套期利得或损失进行摊销，并计入当期损益，但不调整金融资产（或其组成部分）的账面价值。

40、重要会计政策和会计估计的变更

(1). 重要会计政策变更

适用 不适用

单位：元 币种：人民币

会计政策变更的内容和原因	受重要影响的报表项目名称	影响金额
公司自2024年1月1日起执行财政部颁布的《企业会计准则解释第17号》“关于流动负债与非流动负债的划分”规定	该项会计政策变更对公司财务报表无影响	/
公司自2024年1月1日起执行财政部颁布的《企业会计准则解释第17号》“关于供应商融资安排的披露”规定	该项会计政策变更对公司财务报表无影响	/
公司自2024年1月1日起执行财政部颁布的《企业会计准则解释第17号》“关于售后租回交易的会计处理”规定	该项会计政策变更对公司财务报表无影响	/
公司自2024年1月1日起执行财政部颁布的《企业会计准则解释第18号》“关于不属于单项履约义务的保证类质量保证的会计处理”规定	该项会计政策变更对公司财务报表无影响	/

其他说明：

无

(2). 重要会计估计变更

适用 不适用

(3). 2024年起首次执行新会计准则或准则解释等涉及调整首次执行当年年初的财务报表
适用 不适用

41、其他
适用 不适用

六、税项
1、主要税种及税率

主要税种及税率情况

适用 不适用

税种	计税依据	税率
增值税	以按税法规定计算的销售货物和应税劳务收入为基数计算销项税额，扣除当期允许抵扣的进项税额后，差额部分为应交增值税	13%、9%、6%、0%
房产税	从价计征的，按房产原值一次减除30%后余值的1.2%计缴；从租计征的，按租金收入的12%计缴	1.2%、12%
城市维护建设税	实际缴纳的流转税税额	7%、5%、1%
教育费附加	实际缴纳的流转税税额	3%
地方教育附加	实际缴纳的流转税税额	2%、1%
企业所得税	应纳税所得额	25%、20%、0%

存在不同企业所得税税率纳税主体的，披露情况说明

纳税主体名称	所得税税率(%)
双河市新赛博汇农业发展有限公司	0
呼图壁县康瑞棉花加工有限公司	0
呼图壁县银丰棉业有限公司	0
呼图壁县新米棉业有限责任公司	0
呼图壁县天源棉业有限公司	0
沙湾市思远棉业有限责任公司	0
沙湾市康瑞棉花加工有限责任公司	0
沙湾市新赛棉业有限责任公司	0
玛纳斯县金海利棉业有限公司	0
玛纳斯县新民畜产品有限责任公司	0
库车市白钻石棉花油脂加工有限责任公司	0
乌苏市汇康棉业有限责任公司	0
阿拉尔市新赛棉业有限公司	0
新疆新赛精纺有限公司	0
双河市正大环保科技有限公司	20
除上述以外的其他纳税主体	25

适用 不适用

2、 税收优惠

适用 不适用

1. 根据《中华人民共和国企业所得税法(2018年12月修正)》第二十七条第(一)项及《中华人民共和国企业所得税法实施条例(2019年4月修正)》第八十六条第(一)项的规定,全资子公司双河市新赛博汇农业发展有限公司、呼图壁县康瑞棉花加工有限公司、呼图壁县银丰棉业有限公司、呼图壁县新米棉业有限责任公司、呼图壁县天源棉业有限公司、沙湾市思远棉业有限责任公司、沙湾市康瑞棉花加工有限责任公司、沙湾市新赛棉业有限责任公司、玛纳斯县金海利棉业有限公司、玛纳斯县新民畜产品有限责任公司、库车市白钻石棉花油脂加工有限责任公司、乌苏市汇康棉业有限责任公司、控股子公司阿拉尔市新赛棉业有限公司、新疆新赛精纺有限公司均为从事农产品初加工之企业,免征企业所得税。

2. 根据财政部和税务局联合印发的《财政部 税务总局关于进一步支持小微企业和个体工商户发展有关税费政策的公告》(财政部 税务总局公告 2023年第12号),对小型微利企业减按25%计算应纳税所得额,按20%的税率缴纳企业所得税政策,延续执行至2027年12月31日。控股子公司双河市正大环保科技有限公司2024年符合上述减免规定,企业所得税暂按20%申报纳税。

3. 根据乌鲁木齐沙依巴克区国家税务局于2007年1月下发的《减、免税批准通知书》(乌沙国税减免字(2007)第52号)规定:全资子公司新疆新赛贸易有限公司自2006年12月1日起免征棉粕增值税。

4. 根据财政部、国家税务总局2001年7月21日下发的《关于饲料产品免征增值税问题的通知》(财税〔2001〕121号)第一条:免税饲料产品范围包括规定:(一)单一大宗饲料。指以一种动物、植物、微生物或矿物质为来源的产品或其副产品。其范围仅限于糠麸、酒糟、鱼粉、草饲料、饲料级磷酸氢钙及除豆粕以外的菜籽粕、棉籽粕、向日葵粕、花生粕等粕类产品。控股子公司湖北新赛农产品物流有限公司自2011年8月20日享受上述免税政策,相关饲料免征增值税。

3、 其他

适用 不适用

七、合并财务报表项目注释

1、 货币资金

适用 不适用

单位:元 币种:人民币

项目	期末余额	期初余额
库存现金	/	/
银行存款	700,921,386.10	666,701,890.90
其他货币资金	367,622,093.04	205,004,701.20
存放财务公司存款	/	/
合计	1,068,543,479.14	871,706,592.10
其中:存放在境外的款项总额	/	/

其他说明:

受限制的货币资金明细

项目	期末数
银行冻结存款	5,490.68
期货保证金	235,295,575.09



项 目	期末数
合 计	235,301,065.77

2、交易性金融资产

□适用 √不适用

3、衍生金融资产

√适用 □不适用

单位：元 币种：人民币

项目	期末余额	期初余额
期货浮动盈利	75,738,129.73	66,178,247.48
合计	75,738,129.73	66,178,247.48

其他说明：

无

4、应收票据**(1). 应收票据分类列示**

□适用 √不适用

(2). 期末公司已质押的应收票据

□适用 √不适用

(3). 期末公司已背书或贴现且在资产负债表日尚未到期的应收票据

□适用 √不适用

(4). 按坏账计提方法分类披露

□适用 √不适用

按单项计提坏账准备：

□适用 √不适用

按组合计提坏账准备：

□适用 √不适用

按预期信用损失一般模型计提坏账准备

□适用 √不适用

各阶段划分依据和坏账准备计提比例

无

对本期发生损失准备变动的应收票据账面余额显著变动的情况说明：

□适用 √不适用

(5). 坏账准备的情况

□适用 √不适用

其中本期坏账准备收回或转回金额重要的：

适用 不适用

其他说明：

无

(6). 本期实际核销的应收票据情况

适用 不适用

其中重要的应收票据核销情况：

适用 不适用

应收票据核销说明：

适用 不适用

其他说明：

适用 不适用

5、 应收账款

按账龄披露

适用 不适用

单位：元 币种：人民币

账龄	期末账面余额	期初账面余额
1年以内		
其中：1年以内分项		
	8,572,860.36	17,857,015.33
1年以内小计	8,572,860.36	17,857,015.33
1至2年	1,099,118.35	135,873.83
2至3年	75,872.85	4,578,633.88
3年以上		
3至4年	4,558,093.88	
4至5年		2,861,135.07
5年以上	73,860,856.87	71,786,356.91
账面余额合计	88,166,802.31	97,219,015.02
减：坏账准备	78,818,073.00	76,016,372.88
账面价值合计	9,348,729.31	21,202,642.14



(1). 按坏账计提方法分类披露

√适用 □不适用

单位：元 币种：人民币

类别	期末余额					期初余额				
	账面余额		坏账准备		账面价值	账面余额		坏账准备		账面价值
	金额	比例 (%)	金额	计提比例 (%)		金额	比例 (%)	金额	计提比例 (%)	
按单项计提坏账准备	58,395,885.31	66.23	58,395,885.31	100.00	/	53,860,360.31	55.40	53,860,360.31	100.00	
按组合计提坏账准备	29,770,917.00	33.77	20,422,187.69	68.60	9,348,729.31	43,358,654.71	44.60	22,156,012.57	51.10	21,202,642.14
合计	88,166,802.31	/	78,818,073.00	/	9,348,729.31	97,219,015.02	/	76,016,372.88	/	21,202,642.14

按单项计提坏账准备:

 适用 不适用

单位: 元 币种: 人民币

名称	期初余额		期末余额			
	账面余额	坏账准备	账面余额	坏账准备	计提比例 (%)	计提理由
新疆博乐新赛油脂有限公司	40,431,751.55	40,431,751.55	40,431,751.55	40,431,751.55	100.00	款项回收可能性小
陈军农	9,268,379.36	9,268,379.36	9,268,379.36	9,268,379.36	100.00	款项回收可能性小
常州科腾纺织品有限公司	3,352,493.34	3,352,493.34	3,352,493.34	3,352,493.34	100.00	款项回收可能性小
双河市天蓬牧业有限公司			2,795,315.00	2,795,315.00	100.00	款项回收可能性小
巴楚县良种轧花厂(有限公司)二厂			1,740,210.00	1,740,210.00	100.00	款项回收可能性小
新疆东瀚科技发展有限公司	782,300.00	782,300.00	782,300.00	782,300.00	100.00	款项回收可能性小
其他零星款项	25,436.06	25,436.06	25,436.06	25,436.06	100.00	款项回收可能性小
合计	53,860,360.31	53,860,360.31	58,395,885.31	58,395,885.31	100.00	/

按单项计提坏账准备的说明:

 适用 不适用

无

按组合计提坏账准备:

 适用 不适用

组合计提项目: 账龄组合

单位: 元 币种: 人民币

账龄	期末余额		
	应收账款	坏账准备	计提比例 (%)
1年以内	8,572,860.36	268,616.29	3.13

账龄	期末余额		
	应收账款	坏账准备	计提比例(%)
1-2年	1,099,118.35	121,439.40	11.05
2-3年	75,872.85	24,153.86	31.83
3-4年	22,568.88	7,481.58	33.15
5年以上	20,000,496.56	20,000,496.56	100.00
合计	29,770,917.00	20,422,187.69	68.60

按组合计提坏账准备的说明：

适用 不适用

按预期信用损失一般模型计提坏账准备

适用 不适用

各阶段划分依据和坏账准备计提比例

无

对本期发生损失准备变动的应收账款账面余额显著变动的情况说明：

适用 不适用

(2). 坏账准备的情况

适用 不适用

单位：元 币种：人民币

类别	期初余额	本期变动金额				期末余额
		计提	收回或转回	转销或核销	其他变动	
单项计提坏账准备	53,860,360.31	3,913,221.04			622,303.96	58,395,885.31
按组合计提坏账准备	22,156,012.57	-393,562.56			-1,340,262.32	20,422,187.69
合计	76,016,372.88	3,519,658.48			-717,958.36	78,818,073.00

其中本期坏账准备收回或转回金额重要的：

适用 不适用

其他说明：

无

(3). 本期实际核销的应收账款情况

适用 不适用

其中重要的应收账款核销情况

适用 不适用

应收账款核销说明：

适用 不适用

(4). 按欠款方归集的期末余额前五名的应收账款和合同资产情况

适用 不适用

单位：元 币种：人民币

单位名称	应收账款期末余额	合同资产期末余额	应收账款和合同资产期末余额	占应收账款和合同资产期末余额合计数的比例（%）	坏账准备期末余额
新疆博乐新赛油脂有限公司	40,431,751.55	/	40,431,751.55	45.86	40,431,751.55
陈军农	9,268,379.36	/	9,268,379.36	10.51	9,268,379.36
新疆瑞德灯饰有限公司	7,443,000.00	/	7,443,000.00	8.44	7,443,000.00
常州科腾纺织品有限公司	3,352,493.34	/	3,352,493.34	3.80	3,352,493.34
双河市天蓬牧业有限公司	2,795,315.00	/	2,795,315.00	3.17	2,795,315.00
合计	63,290,939.25	/	63,290,939.25	71.78	63,290,939.25

其他说明：

无

其他说明：

适用 不适用

6、 合同资产

(1). 合同资产情况

适用 不适用

(2). 报告期内账面价值发生重大变动的金额和原因

适用 不适用

(3). 按坏账计提方法分类披露

适用 不适用

按单项计提坏账准备：

适用 不适用

按单项计提坏账准备的说明：

适用 不适用

按组合计提坏账准备：

适用 不适用

按预期信用损失一般模型计提坏账准备

适用 不适用

各阶段划分依据和坏账准备计提比例
无

对本期发生损失准备变动的合同资产账面余额显著变动的情况说明：

适用 不适用

(4). 本期合同资产计提坏账准备情况

适用 不适用

其中本期坏账准备收回或转回金额重要的：

适用 不适用

其他说明：

无

(5). 本期实际核销的合同资产情况

适用 不适用

其中重要的合同资产核销情况

适用 不适用

合同资产核销说明：

适用 不适用

其他说明：

适用 不适用

7、 应收款项融资

(1). 应收款项融资分类列示

适用 不适用

单位：元 币种：人民币

项目	期末余额	期初余额
银行承兑汇票	1,578,510.80	2,155,281.34
合计	1,578,510.80	2,155,281.34

(2). 期末公司已质押的应收款项融资

适用 不适用

(3). 期末公司已背书或贴现且在资产负债表日尚未到期的应收款项融资

适用 不适用

单位：元 币种：人民币

项目	期末终止确认金额	期末未终止确认金额
银行承兑汇票	6,140,324.70	
合计	6,140,324.70	



(4). 按坏账计提方法分类披露

√适用 □不适用

单位：元 币种：人民币

类别	期末余额					期初余额				
	账面余额		坏账准备		账面价值	账面余额		坏账准备		账面价值
	金额	比例(%)	金额	计提比例(%)		金额	比例(%)	金额	计提比例(%)	
按单项计提坏账准备										
其中：										
按组合计提坏账准备	1,578,510.80	100.00	/	/	1,578,510.80	2,155,281.34	100.00	/	/	2,155,281.34
其中：										
银行承兑汇票	1,578,510.80	100.00	/	/	1,578,510.80	2,155,281.34	100.00	/	/	2,155,281.34
合计	1,578,510.80	/	/	/	1,578,510.80	2,155,281.34	/	/	/	2,155,281.34

按单项计提坏账准备：

□适用 √不适用

按单项计提坏账准备的说明：

□适用 √不适用

按组合计提坏账准备：

□适用 √不适用

按预期信用损失一般模型计提坏账准备

□适用 √不适用

各阶段划分依据和坏账准备计提比例

无

对本期发生损失准备变动的应收款项融资账面余额显著变动的情况说明：

□适用 √不适用

(5). 坏账准备的情况

适用 不适用

其中本期坏账准备收回或转回金额重要的：

适用 不适用

其他说明：

无

(6). 本期实际核销的应收款项融资情况

适用 不适用

其中重要的应收款项融资核销情况

适用 不适用

核销说明：

适用 不适用

(7). 应收款项融资本期增减变动及公允价值变动情况：

适用 不适用

(8). 其他说明

适用 不适用

8、 预付款项
(1). 预付款项按账龄列示

适用 不适用

单位：元 币种：人民币

账龄	期末余额		期初余额	
	金额	比例(%)	金额	比例(%)
1年以内	389,842,293.81	99.98	97,857,918.63	87.08
1至2年	72,000.00	0.02	14,514,140.72	12.91
2至3年			9,231.43	0.01
3年以上	1,040.00		1,040.00	
合计	389,915,333.81	100.00	112,382,330.78	100.00

账龄超过1年且金额重要的预付款项未及时结算原因的说明：

无

(2). 按预付对象归集的期末余额前五名的预付款情况

适用 不适用

单位：元 币种：人民币

单位名称	期末余额	占预付款项期末余额合计数的比例(%)
温宿县银利棉业有限公司	135,000,000.00	34.62
柯坪县兴丰棉业有限责任公司	75,627,569.32	19.40

单位名称	期末余额	占预付款项期末余额合计数的比例(%)
阿拉尔市金泰棉业有限公司	75,535,981.30	19.37
巴楚县汇富棉业有限公司	18,657,236.58	4.78
奎屯泰鑫棉业有限公司	12,825,898.28	3.29
合计	317,646,685.48	81.46

其他说明：

无

其他说明：

适用 不适用

9、其他应收款

项目列示

适用 不适用

单位：元 币种：人民币

项目	期末余额	期初余额
应收利息		
应收股利		13,294,709.46
其他应收款	11,011,270.54	20,608,288.59
合计	11,011,270.54	33,902,998.05

其他说明：

适用 不适用

应收利息

(1). 应收利息分类

适用 不适用

(2). 重要逾期利息

适用 不适用

(3). 按坏账计提方法分类披露

适用 不适用

按单项计提坏账准备：

适用 不适用

按单项计提坏账准备的说明：

适用 不适用

按组合计提坏账准备：

适用 不适用

(4). 按预期信用损失一般模型计提坏账准备

适用 不适用

各阶段划分依据和坏账准备计提比例
无

对本期发生损失准备变动的应收利息账面余额显著变动的情况说明：

适用 不适用

(5). 坏账准备的情况

适用 不适用

其中本期坏账准备收回或转回金额重要的：

适用 不适用

其他说明：

无

(6). 本期实际核销的应收利息情况

适用 不适用

其中重要的应收利息核销情况

适用 不适用

核销说明：

适用 不适用

其他说明：

适用 不适用

应收股利**(1). 应收股利**

适用 不适用

单位：元 币种：人民币

项目(或被投资单位)	期末余额	期初余额
新疆双河水发农业发展(集团)有限公司	/	13,294,709.46
合计	/	13,294,709.46

(2). 重要的账龄超过1年的应收股利

适用 不适用

(3). 按坏账计提方法分类披露

适用 不适用

按单项计提坏账准备：

适用 不适用

按单项计提坏账准备的说明：

适用 不适用

按组合计提坏账准备：

适用 不适用

(4). 按预期信用损失一般模型计提坏账准备

适用 不适用

各阶段划分依据和坏账准备计提比例：

无

对本期发生损失准备变动的应收股利账面余额显著变动的情况说明：

适用 不适用

(5). 坏账准备的情况

适用 不适用

其中本期坏账准备收回或转回金额重要的：

适用 不适用

其他说明：

无

(6). 本期实际核销的应收股利情况

适用 不适用

其中重要的应收股利核销情况

适用 不适用

核销说明：

适用 不适用

其他说明：

适用 不适用

其他应收款

按账龄披露

适用 不适用

单位：元 币种：人民币

账龄	期末账面余额	期初账面余额
1年以内		
其中：1年以内分项		
	5,064,126.44	9,516,202.97
1年以内小计	5,064,126.44	9,516,202.97
1至2年	4,431,778.03	5,967,916.77
2至3年	1,677,450.40	1,030,580.48
3年以上		
3至4年	84,495.60	7,467,957.80

账龄	期末账面余额	期初账面余额
4至5年	7,445,959.44	3,918,171.38
5年以上	234,918,501.27	231,876,041.66
合计	253,622,311.18	259,776,871.06
减：坏账准备	242,611,040.64	239,168,582.47
账面价值小计	11,011,270.54	20,608,288.59

(1). 按款项性质分类情况

√适用 □不适用

单位：元 币种：人民币

款项性质	期末账面余额	期初账面余额
应收暂付款及外部单位往来款	238,125,359.15	238,024,655.61
政府补助款	10,072,163.01	14,221,584.98
押金保证金	4,624,000.00	910,012.00
备用金	6,594.53	6,499,863.26
代扣代缴款	794,194.49	120,755.21
合计	253,622,311.18	259,776,871.06
减：坏账准备	242,611,040.64	239,168,582.47
账面价值小计	11,011,270.54	20,608,288.59

(2). 坏账准备计提情况

√适用 □不适用

① 类别明细情况

种类	期末数				
	账面余额		坏账准备		账面价值
	金额	比例 (%)	金额	计提比例 (%)	
单项计提坏账准备	208,074,322.11	82.04	208,074,322.11	100.00	
按组合计提坏账准备	45,547,989.07	17.96	34,536,718.53	75.82	11,011,270.54
小计	253,622,311.18	100.00	242,611,040.64	95.66	11,011,270.54

(续上表)

种类	期初数				
	账面余额		坏账准备		账面价值
	金额	比例 (%)	金额	计提比例 (%)	
单项计提坏账准备	205,074,322.11	78.94	205,074,322.11	100.00	
按组合计提坏账准备	54,702,548.95	21.06	34,094,260.36	62.33	20,608,288.59
小计	259,776,871.06	100.00	239,168,582.47	92.07	20,608,288.59

② 重要的单项计提坏账准备的其他应收款

单位名称	期初数		期末数			
	账面余额	坏账准备	账面余额	坏账准备	计提比例 (%)	计提依据

新疆新赛双陆矿业有限公司	159,672,822.84	159,672,822.84	159,672,822.84	159,672,822.84	100.00	对方已破产
新疆博乐新赛油脂有限公司	21,665,786.55	21,665,786.55	21,665,786.55	21,665,786.55	100.00	款项收回可能性小
伊犁恒信油脂有限责任公司	13,910,417.19	13,910,417.19	13,910,417.19	13,910,417.19	100.00	款项收回可能性小
新疆生产建设兵团农五师财政局	2,948,400.00	2,948,400.00	2,948,400.00	2,948,400.00	100.00	款项收回可能性小
石河子市经纬度棉业有限公司	3,150,000.00	3,150,000.00	3,150,000.00	3,150,000.00	100.00	对方已注销
朱成福	3,010,767.52	3,010,767.52	3,010,767.52	3,010,767.52	100.00	款项收回可能性小
石河子市贝欣物资经销部			3,000,000.00	3,000,000.00	100.00	款项收回可能性小
新疆赛凌能源科技有限公司	554,750.00	554,750.00	554,750.00	554,750.00	100.00	款项收回可能性小
其他零星款项	161,378.01	161,378.01	161,378.01	161,378.01	100.00	款项收回可能性小
小计	205,074,322.11	205,074,322.11	208,074,322.11	208,074,322.11	100.00	

③ 采用组合计提坏账准备的其他应收款

组合名称	期末数		
	账面余额	坏账准备	计提比例 (%)
账龄组合	45,547,989.07	34,536,718.53	75.82
其中：1年以内	5,064,126.44	411,296.78	8.12
1-2年	4,431,778.03	489,711.47	11.05
2-3年	1,677,450.40	420,268.44	25.05
3-4年	84,495.60	33,418.47	39.55
4-5年	4,372,629.42	3,264,514.19	74.66
5年以上	29,917,509.18	29,917,509.18	100.00
小计	45,547,989.07	34,536,718.53	75.82

4) 坏账准备变动情况

单位：元 币种：人民币

坏账准备	第一阶段	第二阶段	第三阶段	合计
	未来12个月预期信用损失	整个存续期预期信用损失(未发生信用减值)	整个存续期预期信用损失(已发生信用减值)	
2024年1月1日余额	195,350.48	741,791.10	238,231,440.89	239,168,582.47
2024年1月1日余额在本期				
--转入第二阶段	-195,350.48	195,350.48		
--转入第三阶段		-185,358.27	185,358.27	
--转回第二阶段				
--转回第一阶段				
本期计提	411,296.78	-260,529.84	4,177,209.76	4,327,976.70
本期转回				

本期转销				
本期核销			10,025.00	10,025.00
其他变动		-1,542.00	-873,951.53	-875,493.53
2024年12月31日 余额	411,296.78	489,711.47	241,710,032.39	242,611,040.64

各阶段划分依据和坏账准备计提比例

各阶段划分依据：1年以内代表自初始确认后信用风险未显著增加，该部分划分为第一阶段；1-2年代表自初始确认后信用风险显著增加但尚未发生信用减值，该部分划分为第二阶段；2年以上代表自初始确认后已发生信用减值，该部分划分为第三阶段；单项计提坏账的其他应收款代表自初始确认后已发生信用减值（第三阶段）。

第一阶段期末坏账准备计提比例 8.12%、第二阶段期末坏账准备计提比例 11.05%、第三阶段期末坏账准备计提比例 99.01%。

对本期发生损失准备变动的其他应收款账面余额显著变动的情况说明：

适用 不适用

本期坏账准备计提金额以及评估金融工具的信用风险是否显著增加的采用依据：

适用 不适用

(3). 坏账准备的情况

适用 不适用

单位：元 币种：人民币

类别	期初余额	本期变动金额				期末余额
		计提	收回或 转回	转销或核 销	其他变动	
其他应收款 坏账准备	239,168,582.47	4,327,976.70	/	10,025.00	-875,493.53	242,611,040.64
合计	239,168,582.47	4,327,976.70	/	10,025.00	-875,493.53	242,611,040.64

其中本期坏账准备转回或收回金额重要的：

适用 不适用

其他说明：

无

(4). 本期实际核销的其他应收款情况

适用 不适用

单位：元 币种：人民币

项目	核销金额
实际核销的其他应收款	10,025.00

其中重要的其他应收款核销情况：

适用 不适用

其他应收款核销说明：

适用 不适用

(5). 按欠款方归集的期末余额前五名的其他应收款情况

适用 不适用

单位：元 币种：人民币

单位名称	期末余额	占其他应收款期末余额合计数的比例(%)	款项的性质	账龄	坏账准备期末余额
新疆新赛双陆矿业有限公司	159,672,822.84	62.96	往来款	4-5年 5年以上	159,672,822.84
新疆博乐新赛油脂有限公司	21,665,786.55	8.54	往来款	5年以上	21,665,786.55
新疆生产建设兵团第五师财政局	10,072,163.01	3.97	政府补助款、往来款	1-2年 2-3年 4-5年 5年以上	4,436,826.70
伊犁恒信油脂有限责任公司	13,910,417.19	5.48	往来款	5年以上	13,910,417.19
新疆中锦汇通供应链管理有限公司	4,000,000.00	1.58	保证金	1年以内	221,053.45
合计	209,321,189.59	82.53	/	/	199,906,906.73

(6). 因资金集中管理而列报于其他应收款
 适用 不适用

其他说明：

 适用 不适用

10、 存货
(1). 存货分类
 适用 不适用

单位：元 币种：人民币

项目	期末余额			期初余额		
	账面余额	存货跌价准备/合同履约成本减值准备	账面价值	账面余额	存货跌价准备/合同履约成本减值准备	账面价值
原材料	175,821,582.14	40,596,016.46	135,225,565.68	173,947,612.60	121,499.80	173,826,112.80
在产品	/	/	/	250,940.00		250,940.00
库存商品	1,906,552,170.69	65,205,672.23	1,841,346,498.46	693,547,082.24	22,142,793.66	671,404,288.58
周转材料	3,157,749.19	983,829.90	2,173,919.29	3,162,399.62	983,829.90	2,178,569.72
消耗性生物资产						
合同履约成本						
合计	2,085,531,502.02	106,785,518.59	1,978,745,983.43	870,908,034.46	23,248,123.36	847,659,911.10

(2). 确认为存货的数据资源
 适用 不适用

(3). 存货跌价准备及合同履约成本减值准备
 适用 不适用

单位：元 币种：人民币

项目	期初余额	本期增加金额		本期减少金额		期末余额
		计提	其他	转回或转销	其他	
原材料	121,499.80	40,474,516.66				40,596,016.46
在产品						
库存商品	22,142,793.66	65,205,672.23		22,093,405.51	49,388.15	65,205,672.23
周转材料	983,829.90					983,829.90
消耗性生物资产						
合同履约成本						
合计	23,248,123.36	105,680,188.89	/	22,093,405.51	49,388.15	106,785,518.59

本期转回或转销存货跌价准备的原因

 适用 不适用

项目	确定可变现净值的具体依据	转回存货跌价准备的原因	转销存货跌价准备的原因
原材料	相关产成品估计售价减去至完工估计将要发生的成本、估计的销售费用以及相关税费后的金额确定可变现净值		
库存商品	相关产成品估计售价减去估计的销售费用以及相关税费后的金额确定可变现净值		本期库存商品售出
周转材料	相关产成品估计售价减去至完工估计将要发生的成本、估计的销售费用以及相关税费后的金额确定可变现净值		

按组合计提存货跌价准备

 适用 不适用

按组合计提存货跌价准备的计提标准

 适用 不适用

(4). 存货期末余额含有的借款费用资本化金额及其计算标准和依据
 适用 不适用

(5). 合同履约成本本期摊销金额的说明
 适用 不适用

其他说明：

 适用 不适用

11、持有待售资产
 适用 不适用

12、一年内到期的非流动资产
 适用 不适用

一年内到期的债权投资适用 不适用**一年内到期的其他债权投资**适用 不适用

一年内到期的非流动资产的其他说明：
无

13、其他流动资产适用 不适用

单位：元 币种：人民币

项目	期末余额	期初余额
合同取得成本		
应收退货成本		
待抵扣进项税	97,094,980.72	66,104,747.02
受托加工物资		
合计	97,094,980.72	66,104,747.02

其他说明：
无

14、债权投资**(1). 债权投资情况**适用 不适用

债权投资减值准备本期变动情况
适用 不适用

(2). 期末重要的债权投资适用 不适用**(3). 减值准备计提情况**适用 不适用

各阶段划分依据和减值准备计提比例：
无

对本期发生损失准备变动的债权投资账面余额显著变动的情况说明：
适用 不适用

本期减值准备计提金额以及评估金融工具的信用风险是否显著增加的采用依据
适用 不适用

(4). 本期实际的核销债权投资情况适用 不适用

其中重要的债权投资情况核销情况

适用 不适用

债权投资的核销说明：

适用 不适用

其他说明：

适用 不适用

15、其他债权投资

(1). 其他债权投资情况

适用 不适用

其他债权投资减值准备本期变动情况

适用 不适用

(2). 期末重要的其他债权投资

适用 不适用

(3). 减值准备计提情况

适用 不适用

各阶段划分依据和减值准备计提比例：

无

对本期发生损失准备变动的其他债权投资账面余额显著变动的情况说明：

适用 不适用

本期减值准备计提金额以及评估金融工具的信用风险是否显著增加的采用依据

适用 不适用

(4). 本期实际核销的其他债权投资情况

适用 不适用

其中重要的其他债权投资情况核销情况

适用 不适用

其他债权投资的核销说明：

适用 不适用

其他说明：

适用 不适用

16、长期应收款

(1). 长期应收款情况

适用 不适用

(2). 按坏账计提方法分类披露

适用 不适用

按单项计提坏账准备:

适用 不适用

按单项计提坏账准备的说明:

适用 不适用

按组合计提坏账准备:

适用 不适用

(3). 按预期信用损失一般模型计提坏账准备

适用 不适用

各阶段划分依据和坏账准备计提比例

无

对本期发生损失准备变动的长期应收款账面余额显著变动的情况说明:

适用 不适用

本期坏账准备计提金额以及评估金融工具的信用风险是否显著增加的采用依据

适用 不适用

(4). 坏账准备的情况

适用 不适用

其中本期坏账准备收回或转回金额重要的:

适用 不适用

其他说明:

无

(5). 本期实际核销的长期应收款情况

适用 不适用

其中重要的长期应收款核销情况

适用 不适用

长期应收款核销说明:

适用 不适用

其他说明:

适用 不适用



17、长期股权投资

(1). 长期股权投资情况

√适用 □不适用

单位：元 币种：人民币

被投资单位	期初余额	本期增减变动								期末余额	减值准备 期末余额
		追加投资	减少投资	权益法下确认的投资损益	其他综合收益调整	其他权益变动	宣告发放现金股利或利润	计提减值准备	其他		
一、合营企业											
二、联营企业											
新疆双河水发农业发展（集团）有限公司	178,498,265.15			5,870,325.64			-9.46			184,368,600.25	
新疆普耀新型建材有限公司	101,587,134.37			704,382.70						102,291,517.07	
国电塔城发电有限公司	61,422,502.71			5,219,478.12						66,641,980.83	
国电新疆阿拉山口风电开发有限公司	43,102,224.37			2,692,769.16						45,794,993.53	
新疆新赛宏伟投资有限公司											
小计	384,610,126.60			14,486,955.62			-9.46			399,097,091.68	
合计	384,610,126.60			14,486,955.62			-9.46			399,097,091.68	

(2). 长期股权投资的减值测试情况

适用 不适用

可收回金额按公允价值减去处置费用后的净额确定

适用 不适用

可收回金额按预计未来现金流量的现值确定

适用 不适用

前述信息与以前年度减值测试采用的信息或外部信息明显不一致的差异原因

适用 不适用

公司以前年度减值测试采用信息与当年实际情况明显不一致的差异原因

适用 不适用

其他说明：

无

18、其他权益工具投资**(1). 其他权益工具投资情况**

适用 不适用

(2). 本期存在终止确认的情况说明

适用 不适用

其他说明：

适用 不适用

19、其他非流动金融资产

适用 不适用

其他说明：

适用 不适用

20、投资性房地产

投资性房地产计量模式

(1). 采用成本计量模式的投资性房地产

单位：元 币种：人民币

项目	房屋、建筑物	土地使用 权	在建 工程	合计
一、账面原值				
1.期初余额	23,845,038.76			23,845,038.76
2.本期增加金额	3,642,309.67			3,642,309.67
(1) 外购				
(2) 存货\固定资产\在建工程转入	3,642,309.67			3,642,309.67
(3) 企业合并增加				

项目	房屋、建筑物	土地使 用权	在建 工程	合计
3.本期减少金额				
(1) 处置				
(2) 其他转出				
4.期末余额	27,487,348.43			27,487,348.43
二、累计折旧和累计摊销				
1.期初余额	16,808,051.36			16,808,051.36
2.本期增加金额	1,729,365.94			1,729,365.94
(1) 计提或摊销	489,595.03			489,595.03
(2) 固定资产转入	1,239,770.91			1,239,770.91
3.本期减少金额				
(1) 处置				
(2) 其他转出				
4.期末余额	18,537,417.30			18,537,417.30
三、减值准备				
1.期初余额				
2.本期增加金额				
(1) 计提				
3、本期减少金额				
(1) 处置				
(2) 其他转出				
4.期末余额				
四、账面价值				
1.期末账面价值	8,949,931.13			8,949,931.13
2.期初账面价值	7,036,987.40			7,036,987.40

(2). 未办妥产权证书的投资性房地产情况

适用 不适用

(3). 采用成本计量模式的投资性房地产的减值测试情况

适用 不适用

其他说明：

适用 不适用

21、 固定资产

项目列示

适用 不适用

单位：元 币种：人民币

项目	期末余额	期初余额
固定资产	493,801,343.16	496,014,709.37
固定资产清理		
合计	493,801,343.16	496,014,709.37

其他说明：

适用 不适用



固定资产

(1). 固定资产情况

√适用 □不适用

单位：元 币种：人民币

项目	房屋及建筑物	机器设备	运输工具	电子及其他设备	合计
一、账面原值：					
1.期初余额	631,979,830.12	548,108,103.11	4,277,022.97	27,260,772.81	1,211,625,729.01
2.本期增加金额	40,827,392.25	25,850,373.99	220,176.99	1,137,412.63	68,035,355.86
(1) 购置	2,630,710.36	8,448,617.72	220,176.99	552,711.45	11,852,216.52
(2) 在建工程转入	38,196,681.89	17,401,756.27		584,701.18	56,183,139.34
(3) 企业合并增加					
3.本期减少金额	36,796,499.74	17,811,649.07	330,000.00	362,266.38	55,300,415.19
(1) 处置或报废		42,816.51	210,000.00	112,994.77	365,811.28
(2) 处置子公司减少	33,154,190.07	17,768,832.56	120,000.00	249,271.61	51,292,294.24
(3) 转入投资性房地产	3,642,309.67				3,642,309.67
4.期末余额	636,010,722.63	556,146,828.03	4,167,199.96	28,035,919.06	1,224,360,669.68
二、累计折旧					
1.期初余额	222,989,511.88	368,039,334.33	3,447,942.04	20,506,506.64	614,983,294.89
2.本期增加金额	15,140,389.16	16,623,552.89	124,231.63	1,437,295.90	33,325,469.58
(1) 计提	15,140,389.16	16,623,552.89	124,231.63	1,437,295.90	33,325,469.58
3.本期减少金额	17,271,789.80	16,240,070.53	315,238.18	388,565.17	34,215,663.68
(1) 处置或报废			200,638.18	150,161.53	350,799.71
(2) 处置子公司减少	16,032,018.89	16,240,070.53	114,600.00	238,403.64	32,625,093.06
(3) 转入投资性房地产	1,239,770.91				1,239,770.91
4.期末余额	220,858,111.24	368,422,816.69	3,256,935.49	21,555,237.37	614,093,100.79
三、减值准备					
1.期初余额	95,150,092.77	5,441,736.29	16,532.98	19,362.71	100,627,724.75
2.本期增加金额	13,236,141.26	2,583,238.63		19,121.09	15,838,500.98
(1) 计提	13,236,141.26	2,583,238.63		19,121.09	15,838,500.98



项目	房屋及建筑物	机器设备	运输工具	电子及其他设备	合计
3.本期减少金额					
(1) 处置或报废					
4.期末余额	108,386,234.03	8,024,974.92	16,532.98	38,483.80	116,466,225.73
四、账面价值					
1.期末账面价值	306,766,377.36	179,699,036.42	893,731.49	6,442,197.89	493,801,343.16
2.期初账面价值	313,840,225.47	174,627,032.49	812,547.95	6,734,903.46	496,014,709.37

(2). 暂时闲置的固定资产情况

√适用 □不适用

单位：元 币种：人民币

项目	账面原值	累计折旧	减值准备	账面价值	备注
房屋及建筑物	42,786,625.52	21,529,604.02	11,309,804.82	9,947,216.68	
机器设备	20,138,170.01	15,045,744.33	1,800,374.49	3,292,051.19	
运输工具					
电子及其他设备	97,418.36	90,280.09		7,138.27	
小计	63,022,213.89	36,665,628.44	13,110,179.31	13,246,406.14	

(3). 通过经营租赁租出的固定资产

□适用 √不适用

(4). 未办妥产权证书的固定资产情况

√适用 □不适用

单位：元 币种：人民币

项目	账面价值	未办妥产权证书的原因
子公司新疆新赛生物蛋白科技有限公司房屋及建筑物	67,581,176.80	未办理竣工决算，产权手续待办
子公司霍城县可利煤炭物流配送有限公司房屋及建筑物	4,742,179.42	未办理竣工决算，产权手续待办
小计	72,323,356.22	/

(5). 固定资产的减值测试情况

√适用 □不适用

可收回金额按公允价值减去处置费用后的净额确定

√适用 □不适用

单位：元 币种：人民币

项目	账面价值	可收回金额	减值金额	公允价值和处置费用的确定方式	关键参数	关键参数的确定依据
子公司双河市新赛博汇农业发展有限公司房屋建筑物、机器设备及电子设备	2,728,321.67		2,728,321.67	市场比较法	/	该项机器设备的市场售价
子公司新疆乌鲁木齐新赛油脂有限公司房屋建筑物、机器设备及电子设备	46,666,471.80	33,556,292.49	13,110,179.31	市场比较法	/	该项机器设备的市场售价
合计	49,394,793.47	33,556,292.49	15,838,500.98	/	/	/

可收回金额按预计未来现金流量的现值确定

□适用 √不适用

前述信息与以前年度减值测试采用的信息或外部信息明显不一致的差异原因

□适用 √不适用

公司以前年度减值测试采用信息与当年实际情况明显不一致的差异原因

□适用 √不适用

其他说明：

□适用 √不适用

固定资产清理

□适用 √不适用

22、 在建工程
项目列示

√适用 □不适用

单位：元 币种：人民币

项目	期末余额	期初余额
在建工程	8,799,788.15	26,541,104.22
工程物资		
合计	8,799,788.15	26,541,104.22

其他说明：

□适用 √不适用

(1). 在建工程情况

√适用 □不适用

单位：元 币种：人民币

项目	期末余额			期初余额		
	账面余额	减值准备	账面价值	账面余额	减值准备	账面价值
双河新赛聚鑫钙业石灰窑生产线项目	1,548,432.53		1,548,432.53	20,666,331.67		20,666,331.67
新疆乌鲁木齐新赛油脂新赛仓服经贸平台项目	7,443,433.38	2,009,700.00	5,433,733.38	5,261,145.26		5,261,145.26
博乐正大钙业 26 万吨/年石灰项目二期工程项目	3,755,476.66	3,755,476.66		3,755,476.66	3,755,476.66	
其他零星改造工程				613,627.29		613,627.29
年处理 20 万吨棉籽浓缩蛋白及深加工项目	1,167,428.50		1,167,428.50			
浑得伦切亥尔东石灰岩矿项目	650,193.74		650,193.74			
合计	14,564,964.81	5,765,176.66	8,799,788.15	30,296,580.88	3,755,476.66	26,541,104.22

(2). 重要在建工程项目本期变动情况

√适用 □不适用



单位：元 币种：人民币

项目名称	预算数	期初余额	本期增加金额	本期转入固定资产金额	本期其他减少金额	期末余额	工程累计投入占预算比例 (%)	工程进度	利息资本化累计金额	其中：本期利息资本化金额	本期利息资本化率 (%)	资金来源
新赛生物蛋白年处理 20 万吨棉籽浓缩蛋白及精深加工项目	601,974,500.00		21,454,317.74	21,454,317.74			100.00	100.00	3,280,379.26	64,831.60	3.23	自筹及募集资金
双河新赛聚鑫钙业石灰窑生产线项目	26,000,000.00	20,666,331.67	6,417,445.78	25,535,344.92		1,548,432.53	99.00	99.00				自筹资金
新疆乌鲁木齐新赛油脂新赛仓服经贸平台项目	54,000,000.00	5,261,145.26	2,182,288.12			7,443,433.38	56.00	56.00				自筹资金
合计		25,927,476.93	30,054,051.64	46,989,662.66		8,991,865.91	/	/	3,280,379.26	64,831.60	/	/

(3). 本期计提在建工程减值准备情况

适用 不适用

单位：元 币种：人民币

项目	期初余额	本期增加	本期减少	期末余额	计提原因
博乐正大钙业 26 万吨/年石灰项目二期工程项目	3,755,476.66			3,755,476.66	/
新疆乌鲁木齐新赛油脂新赛仓服经贸平台项目		2,009,700.00		2,009,700.00	/
合计	3,755,476.66	2,009,700.00		5,765,176.66	/

(4). 在建工程的减值测试情况

适用 不适用

其他说明：

适用 不适用

工程物资

(1). 工程物资情况

适用 不适用

23、生产性生物资产

(1). 采用成本计量模式的生产性生物资产

适用 不适用

(2). 采用成本计量模式的生产性生物资产的减值测试情况

适用 不适用

(3). 采用公允价值计量模式的生产性生物资产

适用 不适用

其他说明：

适用 不适用

24、油气资产

(1) 油气资产情况

适用 不适用

(2) 油气资产的减值测试情况

适用 不适用

其他说明：

无

25、使用权资产

(1) 使用权资产情况

适用 不适用

(2) 使用权资产的减值测试情况

适用 不适用

其他说明：

无

26、无形资产

(1). 无形资产情况

适用 不适用

单位：元 币种：人民币

项目	土地使用权	软件	采矿权	商标权	合计
一、账面原值					
1.期初余额	175,912,274.49	4,486,894.45	6,398,492.76	176,200.00	186,973,861.70
2.本期增加金额		1,026,253.56	19,175,400.00		20,201,653.56
(1)购置		1,026,253.56	19,175,400.00		20,201,653.56
(2)内部研发					
(3)企业合并增加					
3.本期减少金额	2,794,197.50		6,398,492.76		9,192,690.26
(1)处置	2,794,197.50		6,398,492.76		9,192,690.26
4.期末余额	173,118,076.99	5,513,148.01	19,175,400.00	176,200.00	197,982,825.00
二、累计摊销					
1.期初余额	49,512,364.61	4,043,525.28	6,398,492.76	174,403.33	60,128,785.98
2.本期增加金额	4,928,899.54	97,645.28			5,026,544.82
(1)计提	4,928,899.54	97,645.28			5,026,544.82
3.本期减少金额	611,258.98		6,398,492.76		7,009,751.74
(1)处置	611,258.98		6,398,492.76		7,009,751.74
4.期末余额	53,830,005.17	4,141,170.56		174,403.33	58,145,579.06
三、减值准备					
1.期初余额				1,796.67	1,796.67
2.本期增加金额					
(1)计提					
3.本期减少金额					
(1)处置					
4.期末余额				1,796.67	1,796.67
四、账面价值					
1.期末账面价值	119,288,071.82	1,371,977.45	19,175,400.00		139,835,449.27
2.期初账面价值	126,399,909.88	443,369.17			126,843,279.05

本期末通过公司内部研发形成的无形资产占无形资产余额的比例是0%

(2). 确认为无形资产的数据资源

适用 不适用

(3). 未办妥产权证书的土地使用权情况

适用 不适用

单位：元 币种：人民币

项目	账面价值	未办妥产权证书的原因
新疆赛里木现代农业股份有限公司土地使用权	19,316,147.68	正在办理中
新疆乌鲁木齐新赛油脂有限公司土地使用权	11,923,832.50	正在办理中
双河市新赛聚鑫钙业有限公司土地使用权	3,814,587.56	正在办理中
小计	35,054,567.74	/

(3) 无形资产的减值测试情况

适用 不适用

其他说明:

适用 不适用

27、商誉

(1). 商誉账面原值

适用 不适用

单位：元 币种：人民币

被投资单位名称或形成商誉的事项	期初余额	本期增加	本期减少	期末余额
		企业合并形成的	处置	
呼图壁县康瑞棉花加工有限公司	1,289,342.83			1,289,342.83
呼图壁县银丰棉业有限公司	207,940.61			207,940.61
呼图壁县天源棉业有限公司	817,122.18			817,122.18
沙湾市康瑞棉花加工有限公司	913,113.30			913,113.30
沙湾市思远棉业有限责任公司	1,390,306.58			1,390,306.58
乌苏市汇康棉业有限责任公司	892,234.53			892,234.53
库车市白钻石棉花油脂加工有限责任公司	4,378,345.19			4,378,345.19
阿拉尔市新赛棉业有限公司	5,212,876.62			5,212,876.62
博乐市正大钙业有限公司	5,139,107.12			5,139,107.12
合计	20,240,388.96			20,240,388.96

(2). 商誉减值准备

适用 不适用

单位：元 币种：人民币

被投资单位名称或形成商誉的事项	期初余额	本期增加	本期减少	期末余额
		计提	处置	
呼图壁县康瑞棉花加工有限公司	1,289,342.83			1,289,342.83
呼图壁县银丰棉业有限公司	207,940.61			207,940.61
呼图壁县天源棉业有限公司	817,122.18			817,122.18
沙湾市康瑞棉花加工有限公司	913,113.30			913,113.30
沙湾市思远棉业有限责任公司	1,390,306.58			1,390,306.58
乌苏市汇康棉业有限责任公司	892,234.53			892,234.53
库车市白钻石棉花油脂加工有限责任公司	4,378,345.19			4,378,345.19
阿拉尔市新赛棉业有限公司	5,212,876.62			5,212,876.62
博乐市正大钙业有限公司	5,139,107.12			5,139,107.12
合计	20,240,388.96			20,240,388.96

(3). 商誉所在资产组或资产组组合的相关信息

适用 不适用

资产组或资产组组合发生变化

适用 不适用

其他说明：

适用 不适用

(4). 可收回金额的具体确定方法

可收回金额按公允价值减去处置费用后的净额确定

适用 不适用

可收回金额按预计未来现金流量的现值确定

适用 不适用

前述信息与以前年度减值测试采用的信息或外部信息明显不一致的差异原因

适用 不适用

公司以前年度减值测试采用信息与当年实际情况明显不一致的差异原因

适用 不适用

(5). 业绩承诺及对应商誉减值情况

形成商誉时存在业绩承诺且报告期或报告期上一期间处于业绩承诺期内

适用 不适用

其他说明：

适用 不适用

28、长期待摊费用

适用 不适用

单位：元 币种：人民币

项目	期初余额	本期增加金额	本期摊销金额	其他减少金额	期末余额
装修费		321,584.16	19,146.51		302,437.65
合计		321,584.16	19,146.51		302,437.65

其他说明：

无

29、递延所得税资产/递延所得税负债

(1). 未经抵销的递延所得税资产

适用 不适用

单位：元 币种：人民币

项目	期末余额		期初余额	
	可抵扣暂时性差异	递延所得税资产	可抵扣暂时性差异	递延所得税资产
资产减值准备			10,577,507.20	2,644,376.81
内部交易未实现利润				
可抵扣亏损				
合计			10,577,507.20	2,644,376.81

(2). 未经抵销的递延所得税负债

适用 不适用

(3). 以抵销后净额列示的递延所得税资产或负债

适用 不适用

(4). 未确认递延所得税资产明细

适用 不适用

单位：元 币种：人民币

项目	期末余额	期初余额
可抵扣暂时性差异	544,386,508.41	429,641,816.01
可抵扣亏损	429,662,597.18	379,365,741.46
合计	974,049,105.59	809,007,557.47

(5). 未确认递延所得税资产的可抵扣亏损将于以下年度到期

适用 不适用

单位：元 币种：人民币

年份	期末金额	期初金额	备注
2024年		42,455,837.74	
2025年	126,744,692.14	135,845,550.99	
2026年	45,345,309.21	45,685,480.83	
2027年	104,211,243.56	104,211,243.56	
2028年	51,167,628.34	51,167,628.34	
2029年	102,193,723.93		
合计	429,662,597.18	379,365,741.46	/

其他说明：

适用 不适用

无

**30、其他非流动资产**

□适用 √不适用

31、所有权或使用权受限资产

□适用 □不适用

单位：元 币种：人民币

项目	期末				期初			
	账面余额	账面价值	受限类型	受限情况	账面余额	账面价值	受限类型	受限情况
货币资金	235,301,065.77	235,301,065.77	冻结	银行冻结款使用受限、期货保证金使用权受到限制	214,531,390.61	214,531,390.61	冻结	银行冻结款使用受限、期货保证金使用权受到限制
应收票据								
存货	920,781,568.90	920,781,568.90	质押	库存商品质押担保	448,878,982.00	448,878,982.00	质押	库存商品质押担保
其中：数据资源								
固定资产	222,224,653.26	212,008,846.54	抵押	房屋及建筑物抵押担保	208,622,531.02	198,836,563.49	抵押	房屋及建筑物抵押担保
无形资产	19,879,000.00	18,222,416.78	抵押	土地使用权抵押担保	19,879,000.00	18,885,050.06	抵押	土地使用权抵押担保
其中：数据资源								
合计	1,398,186,287.93	1,386,313,897.99	/	/	891,911,903.63	881,131,986.16	/	/

其他说明：

无

32、短期借款**(1). 短期借款分类**

√适用 □不适用

单位：元 币种：人民币

项目	期末余额	期初余额
质押借款	2,063,580,000.00	280,000,000.00
抵押借款		
保证借款	880,481,632.44	1,339,876,563.24
信用借款	508,000,000.00	
质押并保证借款		95,000,000.00
抵押并保证借款		34,000,000.00
应计利息	2,991,498.36	1,660,481.73
合计	3,455,053,130.80	1,750,537,044.97

短期借款分类的说明：

无

(2). 已逾期未偿还的短期借款情况

 适用 不适用

其中重要的已逾期未偿还的短期借款情况如下：

 适用 不适用

其他说明：

 适用 不适用

33、交易性金融负债

 适用 不适用

其他说明：

 适用 不适用

34、衍生金融负债

 适用 不适用

单位：元 币种：人民币

项目	期末余额	期初余额
期货浮动亏损	15,972,928.49	1,111,500.00
合计	15,972,928.49	1,111,500.00

其他说明：

无

35、应付票据

(1). 应付票据列示

 适用 不适用

36、应付账款

(1). 应付账款列示

 适用 不适用

单位：元 币种：人民币

项目	期末余额	期初余额
物料及材料采购款项	157,474,984.90	64,638,221.78
设备采购款项	21,387,173.55	42,790,647.38
工程采购款项	15,011,682.16	27,314,965.93
劳务费用款项	4,915,198.13	4,683,838.54
合计	198,789,038.74	139,427,673.63

(2). 账龄超过1年或逾期的重要应付账款

√适用 □不适用

单位：元 币种：人民币

项目	期末余额	未偿还或结转的原因
乌市铁建工程咨询有限公司	5,655,429.34	暂未结算
咸阳力邦粮油机械设备有限公司	4,301,463.65	暂未结算
石河子开发区银彩棉业机械有限公司	3,265,600.00	暂未结算
博尔塔拉蒙古自治州宇龙矿业有限责任公司	2,992,642.69	暂未结算
新疆图木舒克新赛油脂有限公司	1,918,238.83	暂未结算
合计	18,133,374.51	/

其他说明：

□适用 √不适用

37、预收款项

(1). 预收账款项列示

√适用 □不适用

单位：元 币种：人民币

项目	期末余额	期初余额
预收温泉楷岳矿业投资有限公司股权处置款		32,030,000.00
场地租赁款	633,066.91	238,095.24
合计	633,066.91	32,268,095.24

(2). 账龄超过1年的重要预收款项

□适用 √不适用

(3). 报告期内账面价值发生重大变动的金额和原因

□适用 √不适用

其他说明：

□适用 √不适用

38、合同负债

(1). 合同负债情况

√适用 □不适用

单位：元 币种：人民币

项目	期末余额	期初余额
销售货款	188,009,796.15	85,462,884.85
合计	188,009,796.15	85,462,884.85

(2). 账龄超过1年的重要合同负债
 适用 不适用

(3). 报告期内账面价值发生重大变动的金额和原因
 适用 不适用

其他说明：

 适用 不适用

39、 应付职工薪酬
(1). 应付职工薪酬列示
 适用 不适用

单位：元 币种：人民币

项目	期初余额	本期增加	本期减少	期末余额
一、短期薪酬	13,802,603.25	35,820,706.01	37,596,514.30	12,026,794.96
二、离职后福利-设定提存计划	9,259.74	4,715,688.89	4,724,948.63	
三、辞退福利	9,720.00	1,375,663.26	1,385,383.26	
四、一年内到期的其他福利				
其他—劳务派遣		4,336,084.43	4,336,084.43	
合计	13,821,582.99	46,248,142.59	48,042,930.62	12,026,794.96

(2). 短期薪酬列示
 适用 不适用

单位：元 币种：人民币

项目	期初余额	本期增加	本期减少	期末余额
一、工资、奖金、津贴和补贴	5,657,578.16	27,424,752.33	29,072,968.97	4,009,361.52
二、职工福利费		2,592,709.25	2,592,709.25	
三、社会保险费	2,553.93	2,500,758.03	2,503,311.96	
其中：医疗保险费	2,193.64	2,294,033.98	2,296,227.62	
工伤保险费	92.20	203,451.64	203,543.84	
生育保险费	268.09	3,272.41	3,540.50	
四、住房公积金	39,790.00	2,445,059.40	2,484,849.40	
五、工会经费和职工教育经费	8,102,681.16	857,427.00	942,674.72	8,017,433.44
六、短期带薪缺勤				
七、短期利润分享计划				
合计	13,802,603.25	35,820,706.01	37,596,514.30	12,026,794.96

(3). 设定提存计划列示
 适用 不适用

单位：元 币种：人民币

项目	期初余额	本期增加	本期减少	期末余额
----	------	------	------	------

项目	期初余额	本期增加	本期减少	期末余额
1、基本养老保险	6,562.12	4,208,452.76	4,215,014.88	/
2、失业保险费	2,697.62	151,543.40	154,241.02	/
3、企业年金缴费		355,692.73	355,692.73	/
合计	9,259.74	4,715,688.89	4,724,948.63	/

其他说明：

适用 不适用

40、应交税费

适用 不适用

单位：元 币种：人民币

项目	期末余额	期初余额
增值税	832,179.47	3,255,271.94
消费税		
营业税		
企业所得税	267,861.77	430,625.83
个人所得税	47,225.98	123,372.55
城市维护建设税	28.16	5,741.13
房产税	14,704.49	13,915.38
土地使用税	30,564.88	61,129.75
车船税		
教育费附加		4,458.92
地方教育附加		2,972.61
印花税	1,257,574.38	240,776.93
合计	2,450,139.13	4,138,265.04

其他说明：

无

41、其他应付款

(1). 项目列示

适用 不适用

单位：元 币种：人民币

项目	期末余额	期初余额
应付利息		
应付股利		36,000.00
其他应付款	99,332,682.06	112,135,033.15
合计	99,332,682.06	112,171,033.15

其他说明：

适用 不适用

(2). 应付利息

分类列示

适用 不适用

逾期的重要应付利息：

适用 不适用

其他说明：

适用 不适用

(3). 应付股利

分类列示

适用 不适用

单位：元 币种：人民币

项目	期末余额	期初余额
普通股股利	/	/
划分为权益工具的优先股\永续债股利	/	/
优先股\永续债股利	/	/
优先股\永续债股利	/	/
应付股利	/	/
应付股利	/	/
个人股东	/	36,000.00
合计	/	36,000.00

其他说明，包括重要的超过1年未支付的应付股利，应披露未支付原因：

无

(4). 其他应付款

按款项性质列示其他应付款

适用 不适用

单位：元 币种：人民币

项目	期末余额	期初余额
押金保证金	45,937,285.90	47,256,914.94
应付暂收款及外部单位往来款	52,293,297.94	62,931,344.28
代扣代缴款	194,934.03	181,871.42
其他	907,164.19	1,764,902.51
合计	99,332,682.06	112,135,033.15

账龄超过1年或逾期的重要其他应付款

适用 不适用

单位：元 币种：人民币

项目	期末余额	未偿还或结转的原因
新疆双河工程建设有限责任公司	11,562,400.00	暂未结算
双河市明德贸易有限公司	4,784,427.31	暂未结算
博乐市中建混凝土建材有限公司	3,735,728.10	暂未结算
老河口汉江国有产业投资管理有限公司	3,567,896.22	控股子公司少数股东往来款
新疆益祥新型建材制造有限公司	2,936,300.00	控股子公司少数股东往来款
江苏诚达建筑有限公司	2,031,851.20	暂未结算
双河市道格拉斯科技纺织有限公司	1,794,958.96	暂未结算
王祖芳	1,540,000.00	暂未结算
新疆甲乙双方网络科技有限公司	1,264,472.73	暂未结算
新疆中科海星商贸有限公司	1,000,000.00	押金保证金
季福特	1,000,000.00	押金保证金

项目	期末余额	未偿还或结转的原因
合计	35,218,034.52	/

其他说明：

适用 不适用

42、持有待售负债

适用 不适用

43、1年内到期的非流动负债

适用 不适用

单位：元 币种：人民币

项目	期末余额	期初余额
1年内到期的长期借款	8,171,372.12	4,554,272.84
1年内到期的应付债券		
1年内到期的长期应付款	1,700,000.00	
1年内到期的租赁负债		
合计	9,871,372.12	4,554,272.84

其他说明：

无

44、其他流动负债

其他流动负债情况

适用 不适用

单位：元 币种：人民币

项目	期末余额	期初余额
短期应付债券		
应付退货款		
待转销项税额	15,835,622.43	9,316,362.11
中国农业银行股份有限公司双河兵团分行供应链e支付信通融资		30,000,000.00
信用证融资	50,000,000.00	
合计	65,835,622.43	39,316,362.11

短期应付债券的增减变动：

适用 不适用

其他说明：

适用 不适用

45、长期借款

(1). 长期借款分类

适用 不适用

单位：元 币种：人民币

项目	期末余额	期初余额
质押借款		
抵押借款		
保证借款	86,426,770.41	88,250,000.00

项目	期末余额	期初余额
信用借款		
抵押并保证借款	11,100,000.00	11,700,000.00
合计	97,526,770.41	99,950,000.00

长期借款分类的说明：

无

其他说明：

适用 不适用

46、应付债券

(1). 应付债券

适用 不适用

(2). 应付债券的具体情况：（不包括划分为金融负债的优先股、永续债等其他金融工具）

适用 不适用

(3). 可转换公司债券的说明

适用 不适用

转股权会计处理及判断依据

适用 不适用

(4). 划分为金融负债的其他金融工具说明

期末发行在外的优先股、永续债等其他金融工具基本情况

适用 不适用

期末发行在外的优先股、永续债等金融工具变动情况表

适用 不适用

其他金融工具划分为金融负债的依据说明

适用 不适用

其他说明：

适用 不适用

47、租赁负债

适用 不适用

48、长期应付款

项目列示

适用 不适用

单位：元 币种：人民币

项目	期末余额	期初余额
长期应付款	13,639,120.00	
专项应付款	2,952,137.00	2,952,137.00
合计	16,591,257.00	2,952,137.00

其他说明：

 适用 不适用

长期应付款
(1). 按款项性质列示长期应付款
 适用 不适用

单位：元 币种：人民币

项目	期末余额	期初余额
采矿权出让款	13,639,120.00	
小计	13,639,120.00	

其他说明：

无

专项应付款
(1). 按款项性质列示专项应付款
 适用 不适用

单位：元 币种：人民币

项目	期初余额	本期增加	本期减少	期末余额	形成原因
公共租赁住房专项补助资金	2,500,000.00			2,500,000.00	政府专项拨款，尚未到结算期
保障房专项补助资金	452,137.00			452,137.00	政府专项拨款，尚未到结算期
合计	2,952,137.00			2,952,137.00	/

其他说明：

无

49、长期应付职工薪酬
 适用 不适用

50、预计负债
 适用 不适用

单位：元 币种：人民币

项目	期末余额	期初余额	形成原因
对外提供担保			
未决诉讼	1,090,050.00	256,594.00	合同纠纷案件诉讼
产品质量保证			
重组义务			
待执行的亏损合同			
应付退货款			
其他			
合计	1,090,050.00	256,594.00	/

其他说明，包括重要预计负债的相关重要假设、估计说明：

无

51、递延收益

递延收益情况

适用 不适用

单位：元 币种：人民币

项目	期初余额	本期增加	本期减少	期末余额	形成原因
政府补助	16,674,126.09	2,180,000.00	802,485.24	18,051,640.85	政府项目补贴拨款
合计	16,674,126.09	2,180,000.00	802,485.24	18,051,640.85	/

其他说明：

适用 不适用

52、其他非流动负债

适用 不适用

53、股本

适用 不适用

单位：元 币种：人民币

	期初余额	本次变动增减(+、-)					期末余额
		发行新股	送股	公积金转股	其他	小计	
股份总数	581,376,960.00						581,376,960.00

其他说明：

无

54、其他权益工具

(1). 期末发行在外的优先股、永续债等其他金融工具基本情况

适用 不适用

(2). 期末发行在外的优先股、永续债等金融工具变动情况表

适用 不适用

其他权益工具本期增减变动情况、变动原因说明，以及相关会计处理的依据：

适用 不适用

其他说明：

适用 不适用

55、资本公积

适用 不适用

单位：元 币种：人民币

项目	期初余额	本期增加	本期减少	期末余额
资本溢价（股本溢价）	1,239,492,582.29			1,239,492,582.29
其他资本公积	12,265,369.22			12,265,369.22
合计	1,251,757,951.51			1,251,757,951.51

其他说明，包括本期增减变动情况、变动原因说明：
无

56、库存股

适用 不适用

57、其他综合收益

适用 不适用

58、专项储备

适用 不适用

59、盈余公积

适用 不适用

单位：元 币种：人民币

项目	期初余额	本期增加	本期减少	期末余额
法定盈余公积	41,092,499.14			41,092,499.14
任意盈余公积				
储备基金				
企业发展基金				
其他				
合计	41,092,499.14			41,092,499.14

盈余公积说明，包括本期增减变动情况、变动原因说明：
无

60、未分配利润

适用 不适用

单位：元 币种：人民币

项目	本期	上期
调整前上期末未分配利润	-1,144,890,475.37	-1,086,411,623.59
调整期初未分配利润合计数(调增+,调减-)		-65,227,926.03
调整后期初未分配利润	-1,144,890,475.37	-1,151,639,549.62
加：本期归属于母公司所有者的净利润	-243,991,232.23	14,707,470.15
减：提取法定盈余公积		
提取任意盈余公积		
提取一般风险准备		
应付普通股股利		
转作股本的普通股股利		
其他		7,958,395.90
期末未分配利润	-1,388,881,707.60	-1,144,890,475.37

调整期初未分配利润明细：

- 1、由于《企业会计准则》及其相关新规定进行追溯调整，影响期初未分配利润0元。
- 2、由于会计政策变更，影响期初未分配利润0元。
- 3、由于重大会计差错更正，影响期初未分配利润0元。
- 4、由于同一控制导致的合并范围变更，影响期初未分配利润0元。
- 5、其他调整合计影响期初未分配利润0元。

61、营业收入和营业成本

(1). 营业收入和营业成本情况

√适用 □不适用

单位：元 币种：人民币

项目	本期发生额		上期发生额	
	收入	成本	收入	成本
主营业务	1,618,053,327.64	1,688,866,320.00	926,500,327.10	903,202,801.04
其他业务	18,402,650.64	18,801,489.01	45,134,879.55	35,856,552.93
合计	1,636,455,978.28	1,707,667,809.01	971,635,206.65	939,059,353.97

(2). 营业收入、营业成本的分解信息

√适用 □不适用

单位：元 币种：人民币

合同分类	本期数		上年同期数	
	营业收入	营业成本	营业收入	营业成本
商品类型				
皮棉	1,132,432,015.69	1,143,240,396.05	680,704,693.94	692,503,635.75
棉籽	233,202,796.24	268,398,418.85	155,541,400.64	130,327,032.78
石灰石/氧化钙	22,420,777.85	28,335,559.93	31,037,595.64	28,260,623.76
不孕籽	19,091,590.68	18,878,639.17	13,170,226.43	12,353,354.45
棉油	80,198,423.89	73,807,334.89	5,207,069.72	5,063,933.28
棉蛋白	45,603,550.09	67,739,929.00	3,223,177.98	2,645,769.83
棉纱	2,912,263.92	7,878,420.77	1,992,304.43	2,479,248.15
材料销售	11,476,491.02	10,744,389.80	21,750,296.59	20,721,941.93
劳务收入	761,902.85	219,856.01	16,215,193.99	6,360,846.73
商贸及其他	82,595,407.27	81,110,119.82	36,210,029.07	30,339,308.32
小计	1,630,695,219.50	1,700,353,064.29	965,051,988.43	931,055,694.98
按商品转让的时间分类				
在某一时点确认收入	1,630,695,219.50		965,051,988.43	
小计	1,630,695,219.50		965,051,988.43	

其他说明：

√适用 □不适用

在本期确认的包括在合同负债期初账面价值中的收入为 85,462,884.85 元。

(3). 履约义务的说明

□适用 √不适用

(4). 分摊至剩余履约义务的说明

适用 不适用

(5). 重大合同变更或重大交易价格调整

适用 不适用

其他说明：

无

62、税金及附加

适用 不适用

单位：元 币种：人民币

项目	本期发生额	上期发生额
消费税		
营业税		
城市维护建设税	90,533.21	160,242.96
教育费附加	42,864.81	81,331.04
资源税	8,973.44	
房产税	955,473.58	599,867.95
土地使用税	1,786,570.27	1,896,691.24
车船使用税	11,916.60	14,158.80
印花税	2,184,339.42	1,117,411.87
地方教育附加	28,576.53	53,506.34
环境保护税	61,330.92	82,983.81
合计	5,170,578.78	4,006,194.01

其他说明：

无

63、销售费用

适用 不适用

单位：元 币种：人民币

项目	本期发生额	上期发生额
职工薪酬	2,969,490.27	3,709,385.50
固定资产折旧	1,247,732.32	1,350,809.75
无形资产摊销	415,138.92	415,138.92
仓储费	13,441,035.15	3,098,921.24
中介机构咨询及渠道服务费	2,252,576.11	1,738,586.54
装卸及包装费	1,188,742.71	369,133.48
差旅费及业务招待费	147,593.02	229,614.51
车辆使用及保险费	48,640.59	114,196.87
办公通讯及水电气费	39,759.29	70,401.40
其他	617,120.74	664,974.52
合计	22,367,829.12	11,761,162.73

其他说明：

无

64、管理费用

√适用 □不适用

单位：元 币种：人民币

项目	本期发生额	上期发生额
职工薪酬	24,578,538.97	21,845,916.44
固定资产折旧	4,083,526.90	2,550,817.61
无形资产摊销	4,512,832.80	3,736,013.76
停业停工损失	3,717,973.48	6,098,808.88
中介机构服务及咨询费	1,420,349.25	1,626,052.32
办公通讯及水电气费	957,018.86	936,557.51
差旅费及业务招待费	481,602.98	397,145.38
董事会费	381,861.30	377,661.06
车辆使用及保险费	349,583.86	324,228.83
其他	791,960.70	1,554,206.31
合计	41,275,249.10	39,447,408.10

其他说明：
无

65、研发费用

√适用 □不适用

单位：元 币种：人民币

项目	本期发生额	上期发生额
直接材料		40,483.61
资产折旧及摊销费	263,681.43	298,060.23
委外研发	179,624.95	640,000.00
其他	137,588.82	104,128.77
合计	580,895.20	1,082,672.61

其他说明：
无

66、财务费用

√适用 □不适用

单位：元 币种：人民币

项目	本期发生额	上期发生额
利息支出	61,471,920.81	31,174,837.08
减：利息收入	3,455,175.70	3,051,682.02
租赁负债利息净额		31,120.21
手续费	400,486.91	248,699.05
担保费	504,648.10	660,377.36
合计	58,921,880.12	29,063,351.68

其他说明：
无

67、其他收益

√适用 □不适用

单位：元 币种：人民币

按性质分类	本期发生额	上期发生额
与资产相关的政府补助	773,664.23	876,241.48
与收益相关的政府补助	2,529,208.76	4,992,522.07
代扣个人所得税手续费返还	9,963.26	2,272.67
增值税加计抵减		26,573.66
合计	3,312,836.25	5,897,609.88

其他说明：
无

68、投资收益

适用 不适用

单位：元 币种：人民币

项目	本期发生额	上期发生额
权益法核算的长期股权投资收益	14,486,955.62	28,563,256.28
处置长期股权投资产生的投资收益	38,532,068.64	
交易性金融资产在持有期间的投资收益		
其他权益工具投资在持有期间取得的股利收入		
债权投资在持有期间取得的利息收入		
其他债权投资在持有期间取得的利息收入		
处置交易性金融资产取得的投资收益	11,365,580.68	-34,039,620.23
处置其他权益工具投资取得的投资收益		
处置债权投资取得的投资收益		
处置其他债权投资取得的投资收益		
债务重组收益		
点价基差取得的投资收益	6,641,692.83	6,624,894.18
合计	71,026,297.77	1,148,530.23

其他说明：

处置交易性金融资产取得的投资收益为期货平仓收益。

69、净敞口套期收益

适用 不适用

70、公允价值变动收益

适用 不适用

单位：元 币种：人民币

产生公允价值变动收益的来源	本期发生额	上期发生额
交易性金融资产	-1,661,505.77	51,998,237.48
其中：衍生金融工具产生的公允价值变动收益	-1,661,505.77	51,998,237.48
交易性金融负债		
按公允价值计量的投资性房地产		
合计	-1,661,505.77	51,998,237.48

其他说明：

无

71、信用减值损失

√适用 □不适用

单位：元 币种：人民币

项目	本期发生额	上期发生额
应收票据坏账损失		
应收账款坏账损失	-3,519,658.48	-2,089,906.66
其他应收款坏账损失	-4,327,976.70	-3,395,473.33
债权投资减值损失		
其他债权投资减值损失		
长期应收款坏账损失		
财务担保相关减值损失		
合同资产减值损失		
合计	-7,847,635.18	-5,485,379.99

其他说明：

无

72、资产减值损失

√适用 □不适用

单位：元 币种：人民币

项目	本期发生额	上期发生额
一、合同资产减值损失		
二、存货跌价损失及合同履约成本减值损失	-105,680,188.89	-6,556,912.00
三、长期股权投资减值损失		
四、投资性房地产减值损失		
五、固定资产减值损失	-15,838,500.98	-240,168.88
六、工程物资减值损失		
七、在建工程减值损失	-2,009,700.00	
八、生产性生物资产减值损失		
九、油气资产减值损失		
十、无形资产减值损失		
十一、商誉减值损失		
十二、其他		
合计	-123,528,389.87	-6,797,080.88

其他说明：

无

73、资产处置收益

√适用 □不适用

单位：元 币种：人民币

项目	本期发生额	上期发生额	计入本期非经常性损益的金额
固定资产处置收益	-10,579.00	-354,489.10	-10,579.00
使用权资产处置收益		241,522.07	
合计	-10,579.00	-112,967.03	-10,579.00

其他说明：
无

74、营业外收入

营业外收入情况
适用 不适用

单位：元 币种：人民币

项目	本期发生额	上期发生额	计入当期非经常性损益的金额
非流动资产处置利得合计			
其中：固定资产处置利得			
无形资产处置利得			
非货币性资产交换利得			
接受捐赠			
政府补助			
非流动资产毁损报废利得		6,103.74	
无需支付的预计负债		10,614,387.85	
无需支付的应付款项	2,334,838.65	2,427,355.41	2,334,838.65
违约赔偿及罚没收入	1,006,417.44	607,250.00	1,006,417.44
其他	92,260.92	51,342.41	92,260.92
合计	3,433,517.01	13,706,439.41	3,433,517.01

其他说明：

适用 不适用

75、营业外支出

适用 不适用

单位：元 币种：人民币

项目	本期发生额	上期发生额	计入当期非经常性损益的金额
非流动资产处置损失合计			
其中：固定资产处置损失			
无形资产处置损失			
非货币性资产交换损失			
对外捐赠	15,620.00	48,700.00	15,620.00
非流动资产毁损报废损失	43,076.51	417,357.69	43,076.51
违约赔偿及罚款支出	1,886,700.00	561,977.59	1,886,700.00
诉讼损失	1,190,050.00	256,594.00	1,190,050.00
滞纳金支出	48,724.22	13,238.48	48,724.22
其他	348,494.56	13,404.07	348,494.56
合计	3,532,665.29	1,311,271.83	3,532,665.29

其他说明：

无

76、所得税费用

(1). 所得税费用表

√适用 □不适用

单位：元 币种：人民币

项目	本期发生额	上期发生额
当期所得税费用	-167,170.86	-13,381.65
递延所得税费用	2,644,376.81	17,183.94
合计	2,477,205.95	3,802.29

(2). 会计利润与所得税费用调整过程

√适用 □不适用

单位：元 币种：人民币

项目	本期发生额	上年同期数
利润总额	-258,336,387.13	6,259,180.82
按法定/适用税率计算的所得税费用	-64,584,096.78	1,564,795.21
子公司适用不同税率的影响	22,278,334.43	-1,317,964.30
调整以前期间所得税的影响	-167,170.86	-176,145.71
非应税收入的影响	-3,206,362.46	-20,140,373.44
不可抵扣的成本、费用和损失的影响	483,389.67	181,139.87
使用前期未确认递延所得税资产的可抵扣亏损的影响		-3,540,316.23
本期未确认递延所得税资产的可抵扣暂时性差异或可抵扣亏损的影响	47,673,111.95	23,432,666.89
所得税费用	2,477,205.95	3,802.29

其他说明：

□适用 √不适用

77、其他综合收益

□适用 √不适用

78、现金流量表项目

(1). 与经营活动有关的现金

收到的其他与经营活动有关的现金

√适用 □不适用

单位：元 币种：人民币

项目	本期发生额	上期发生额
收到存放于金融机构的银行存款产生的利息收入	3,479,308.75	3,051,682.02
收到政府补助款	7,518,730.41	16,227,022.07
收到客户或供应商缴纳的保证金	33,312,026.50	49,927,565.70
房屋租赁及水电气费等日常经营相关收款	4,313,680.38	8,544,624.90
银行存款冻结款及银行久悬户净减少额	9,521,198.73	18,666,688.66
往来款	184,894,599.25	27,498,973.05
商贸业务收款	323,487,226.95	763,879,729.19

项目	本期发生额	上期发生额
其他经营活动相关收款	18,303,530.31	12,000,134.50
合计	584,830,301.28	899,796,420.09

收到的其他与经营活动有关的现金说明：

无

支付的其他与经营活动有关的现金

√适用 □不适用

单位：元 币种：人民币

项目	本期发生额	上期发生额
日常经营费用支出	22,141,577.98	11,514,858.19
支付金融机构的银行手续费	400,486.91	248,699.05
归还客户或供应商缴纳的保证金	21,346,090.07	29,907,641.59
银行存款冻结款及银行久悬户净增加额		
往来款	51,140,781.02	37,916,360.75
商贸业务付款	335,259,075.10	727,715,228.21
其他经营活动相关付款	27,193,831.67	5,529,599.77
合计	457,481,842.75	812,832,387.56

支付的其他与经营活动有关的现金说明：

无

(2). 与投资活动有关的现金

收到的重要的投资活动有关的现金

√适用 □不适用

单位：元 币种：人民币

项目	本期发生额	上期发生额
新疆双河水发农业发展（集团）有限公司	13,294,700.00	
合计	13,294,700.00	

收到的重要的投资活动有关的现金说明

无

支付的重要的投资活动有关的现金

√适用 □不适用

单位：元 币种：人民币

项目	本期发生额	上期发生额
年处理20万吨棉籽浓缩蛋白及深加工项目	60,461,300.00	100,645,725.71
炉窑综合治理项目	10,855,340.11	18,217,672.18
采矿权	9,247,541.00	
30万吨氧化钙生产项目	6,773,812.69	
其他构筑物、办公及电子设备支出	3,647,869.14	4,775,320.37
数字化建设项目	2,833,735.00	
新疆乌鲁木齐新赛油脂新赛仓服经贸平台	2,190,545.00	
籽棉堆垛项目		637,711.44
合计	96,010,142.94	124,276,429.70

支付的重要的投资活动有关的现金说明

无

收到的其他与投资活动有关的现金

 适用 不适用

单位：元 币种：人民币

项目	本期发生额	上期发生额
收回期货投资款	234,859,793.02	20,834,120.98
收到温泉楷岳矿业投资有限公司股权处置款		32,030,000.00
合计	234,859,793.02	52,864,120.98

收到的其他与投资活动有关的现金说明：

无

支付的其他与投资活动有关的现金

 适用 不适用

单位：元 币种：人民币

项目	本期发生额	上期发生额
支付期货投资款	197,067,983.94	46,660,517.55
期货保证金净增加额	30,290,873.89	167,918,234.95
合计	227,358,857.83	214,578,752.50

支付的其他与投资活动有关的现金说明：

无

(3). 与筹资活动有关的现金

收到的其他与筹资活动有关的现金

 适用 不适用

支付的其他与筹资活动有关的现金

 适用 不适用

单位：元 币种：人民币

项目	本期发生额	上期发生额
控股子公司的少数股东退出投资		4,900,000.00
支付租赁负债款		1,215,598.74
支付贷款担保费	504,648.10	700,000.00
信用证手续费	252,250.00	
合计	756,898.10	6,815,598.74

支付的其他与筹资活动有关的现金说明：

无

筹资活动产生的各项负债变动情况

 适用 不适用

单位：元 币种：人民币

项目	期初余额	本期增加		本期减少		期末余额
		现金变动	非现金变动	现金变动	非现金变动	
短期借款	1,750,537,044.97	4,789,846,315.31	2,991,498.36	3,088,321,727.84		3,455,053,130.80
长期借款(含一年内)	104,504,272.84	5,960,955.10	131,372.12	4,898,457.53		105,698,142.53

项目	期初余额	本期增加		本期减少		期末余额
		现金变动	非现金变动	现金变动	非现金变动	
到期的长期借款)						
其他流动负债	30,000,000.00	50,000,000.00		30,000,000.00		50,000,000.00
合计	1,885,041,317.81	4,845,807,270.41	3,122,870.48	3,123,220,185.37		3,610,751,273.33

(4). 以净额列报现金流量的说明

适用 不适用

(5). 不涉及当期现金收支、但影响企业财务状况或在未来可能影响企业现金流量的重大活动及财务影响

适用 不适用

79、现金流量表补充资料

(1). 现金流量表补充资料

适用 不适用

单位：元 币种：人民币

补充资料	本期金额	上期金额
1. 将净利润调节为经营活动现金流量：		
净利润	-260,813,593.08	6,255,378.53
加：资产减值准备	123,528,389.87	6,797,080.88
信用减值损失	7,847,635.18	5,485,379.99
固定资产折旧、油气资产折耗、生产性生物资产折旧	33,815,064.61	36,653,183.13
使用权资产摊销		
无形资产摊销	5,026,544.82	4,952,361.12
长期待摊费用摊销	19,146.51	
处置固定资产、无形资产和其他长期资产的损失（收益以“-”号填列）	10,579.00	112,967.03
固定资产报废损失（收益以“-”号填列）	43,076.51	411,253.95
公允价值变动损失（收益以“-”号填列）	1,661,505.77	-51,998,237.48
财务费用（收益以“-”号填列）	62,000,701.96	31,866,334.65
投资损失（收益以“-”号填列）	-71,026,297.77	-1,148,530.23
递延所得税资产减少（增加以“-”号填列）	2,644,376.81	17,183.94
递延所得税负债增加（减少以“-”号填列）		
存货的减少（增加以“-”号填列）	-1,214,623,467.56	-506,112,167.55
经营性应收项目的减少（增加以“-”号填列）	-292,739,693.60	8,364,220.13
经营性应付项目的增加（减少以“-”号填列）	166,872,957.55	29,279,210.31
其他		
经营活动产生的现金流量净额	-1,435,733,073.42	-429,064,381.60
2. 不涉及现金收支的重大投资和筹资活动：		
债务转为资本		

一年内到期的可转换公司债券		
融资租入固定资产		
3. 现金及现金等价物净变动情况:		
现金的期末余额	833,242,413.37	657,175,201.49
减: 现金的期初余额	657,175,201.49	781,079,348.28
加: 现金等价物的期末余额		
减: 现金等价物的期初余额		
现金及现金等价物净增加额	176,067,211.88	-123,904,146.79

(2). 本期支付的取得子公司的现金净额

适用 不适用

(3). 本期收到的处置子公司的现金净额

适用 不适用

单位: 元 币种: 人民币

	金额
本期处置子公司于本期收到的现金或现金等价物	23,105,217.76
其中: 温泉县新赛矿业有限公司	23,105,217.76
减: 丧失控制权日子公司持有的现金及现金等价物	200.00
其中: 温泉县新赛矿业有限公司	200.00
加: 以前期间处置子公司于本期收到的现金或现金等价物	
处置子公司收到的现金净额	23,105,017.76

其他说明:

无

(4). 现金和现金等价物的构成

适用 不适用

单位: 元 币种: 人民币

项目	期末余额	期初余额
一、现金	833,242,413.37	657,175,201.49
其中: 库存现金		
可随时用于支付的银行存款	700,915,895.42	657,175,201.49
可随时用于支付的其他货币资金	132,326,517.95	
可用于支付的存放中央银行款项		
存放同业款项		
拆放同业款项		
二、现金等价物		
其中: 三个月内到期的债券投资		
三、期末现金及现金等价物余额	833,242,413.37	657,175,201.49
其中: 母公司或集团内子公司使用受限的现金和现金等价物		

(5). 使用范围受限但仍作为现金和现金等价物列示的情况

适用 不适用

单位：元 币种：人民币

项目	本期金额	期初数	理由
年处理20万吨棉籽浓缩蛋白及精深加工项目	62,607,488.50	123,038,625.23	募集资金
霍城县可利煤炭物流配送有限公司专用线扩建项目	264,732,599.85	264,681,420.14	募集资金
合计	327,340,088.35	387,720,045.37	/

(6). 不属于现金及现金等价物的货币资金
适用 不适用

单位：元 币种：人民币

项目	本期金额	上期金额	理由
期货保证金	235,295,575.09	205,004,701.20	期货保证金,使用权受到限制
银行冻结存款	5,490.68	9,526,689.41	因诉讼纠纷及业务冻结的银行存款,使用权受到限制
银行久悬账户			长期无变动的银行久悬账户,使用权受到限制
合计	235,301,065.77	214,531,390.61	/

其他说明：

适用 不适用

80、所有者权益变动表项目注释

说明对上年期末余额进行调整的“其他”项目名称及调整金额等事项：

适用 不适用

81、外币货币性项目
(1). 外币货币性项目
适用 不适用

(2). 境外经营实体说明，包括对于重要的境外经营实体，应披露其境外主要经营地、记账本位币及选择依据，记账本位币发生变化的还应披露原因

适用 不适用

82、租赁
(1) 作为承租人
适用 不适用

(2) 作为出租人

作为出租人的经营租赁

适用 不适用



单位：元 币种：人民币

项目	租赁收入	其中:未计入租赁收款额的可变租赁付款额相关的收入
租赁收入	5,760,758.78	
合计	5,760,758.78	

作为出租人的融资租赁

适用 不适用

未折现租赁收款额与租赁投资净额的调节表

适用 不适用

未来五年未折现租赁收款额

适用 不适用**(3) 作为生产商或经销商确认融资租赁销售损益**适用 不适用

其他说明：

无

83、数据资源适用 不适用**84、其他**适用 不适用**八、研发支出****1、按费用性质列示**适用 不适用

单位：元 币种：人民币

项目	本期发生额	上期发生额
直接材料		40,483.61
资产折旧及摊销费	263,681.43	298,060.23
委外研发	179,624.95	640,000.00
其他	137,588.82	104,128.77
合计	580,895.20	1,082,672.61
其中：费用化研发支出	580,895.20	1,082,672.61
资本化研发支出		

其他说明：

无

2、符合资本化条件的研发项目开发支出适用 不适用

重要的资本化研发项目

适用 不适用

开发支出减值准备
适用 不适用

其他说明：
无

3、 重要的外购在研项目

适用 不适用

九、合并范围的变更

1、 非同一控制下企业合并

适用 不适用

2、 同一控制下企业合并

适用 不适用

3、 反向购买

适用 不适用

4、 处置子公司

本期是否存在丧失子公司控制权的交易或事项

适用 不适用

单位：元 币种：人民币

子公司名称	丧失控制权的时点	丧失控制权时点的处置价款	丧失控制权时点的处置比例 (%)	丧失控制权时点的处置方式	丧失控制权的判断依据	处置价款与处置投资对应的合并财务报表层面享有该子公司净资产份额的差额	丧失控制权之日剩余股权的比例 (%)	丧失控制权之日合并财务报表层面剩余股权的账面价值	丧失控制权之日合并财务报表层面剩余股权的公允价值	按照公允价值重新计量剩余股权产生的利得或损失	丧失控制权之日合并财务报表层面剩余股权公允价值的确定方法及主要假设	与原子公司股权投资相关的其他综合收益转入投资损益或留存收益的金额
温泉县新赛矿业公司	2024年8月21日	55,135,217.76	100.00	股权转让	收到全部股权价款，并办理产权交割	38,532,068.64	0					

其他说明：

适用 不适用

是否存在通过多次交易分步处置对子公司投资且在本期丧失控制权的情形

适用 不适用

其他说明：

适用 不适用

5、 其他原因的合并范围变动

说明其他原因导致的合并范围变动（如，新设子公司、清算子公司等）及其相关情况：

适用 不适用

1. 合并范围增加



公司名称	股权取得方式	股权取得时点	出资额	出资比例
新疆吉棉通农业科技有限公司	投资设立	2024年11月1日	认缴出资额980万元	100.00%

2. 合并范围减少

公司名称	股权处置方式	股权处置时点	处置日净资产	期初至处置日净利润
温泉县新赛矿业有限公司	股权转让	2024年8月21日	16,498,550.40	-1,342,310.33

6、其他

□适用 √不适用

十、在其他主体中的权益

1、在子公司中的权益

(1). 企业集团的构成

√适用 □不适用

单位：元 币种：人民币

子公司名称	主要经营地	注册资本	注册地	业务性质	持股比例(%)		取得方式
					直接	间接	
新疆新赛棉业有限公司	新疆乌鲁木齐市	10,000	新疆乌鲁木齐市	商贸业	100.00		投资设立
双河市新赛博汇农业发展有限公司	新疆双河市	5,700	新疆双河市	农业	100.00		投资设立
呼图壁县康瑞棉花加工有限公司	新疆呼图壁县	836	新疆呼图壁县	农业	100.00		非同一控制下企业合并
呼图壁县银丰棉业有限公司	新疆呼图壁县	800	新疆呼图壁县	农业	100.00		非同一控制下企业合并
呼图壁县新米棉业有限责任公司	新疆呼图壁县	500	新疆呼图壁县	农业	100.00		非同一控制下企业合并
呼图壁县天源棉业有限公司	新疆呼图壁县	230	新疆呼图壁县	农业	100.00		非同一控制下企业合并
沙湾市思远棉业有限责任公司	新疆沙湾市	510	新疆沙湾市	农业	100.00		非同一控制下企业合并



子公司名称	主要经营地	注册资本	注册地	业务性质	持股比例(%)		取得方式
					直接	间接	
沙湾市康瑞棉花加工有限责任公司	新疆沙湾市	500	新疆沙湾市	农业	100.00		非同一控制下企业合并
沙湾市新赛棉业有限责任公司	新疆沙湾市	500	新疆沙湾市	农业	100.00		投资设立
玛纳斯县金海利棉业有限公司	新疆玛纳斯县	1,000	新疆玛纳斯县	农业	100.00		非同一控制下企业合并
玛纳斯县新民畜产品有限责任公司	新疆玛纳斯县	2,000	新疆玛纳斯县	农业	100.00		非同一控制下企业合并
库车市白钻石棉花油脂加工有限责任公司	新疆库车市	1,500	新疆库车市	农业	100.00		非同一控制下企业合并
乌苏市汇康棉业有限责任公司	新疆乌苏市	500	新疆乌苏市	农业	100.00		非同一控制下企业合并
博乐新赛纺织有限公司	新疆博乐市	12,900	新疆博乐市	农业	100.00		投资设立
新疆新赛生物蛋白科技有限公司	新疆双河市	6,000	新疆双河市	农业	100.00		投资设立
新疆新赛贸易有限公司	新疆乌鲁木齐市	800	新疆乌鲁木齐市	商贸业	100.00		投资设立
新疆乌鲁木齐新赛油脂有限公司	新疆乌鲁木齐市	2,800	新疆乌鲁木齐市	工业	100.00		投资设立
新疆新赛精纺有限公司	新疆博乐市	4,500	新疆博乐市	农业	80.00		投资设立
博乐市正大钙业有限公司	新疆博乐市	1,200	新疆博乐市	工业	51.00		非同一控制下企业合并
霍城县可利煤炭物流配送有限公司	新疆霍城县	960	新疆霍城县	物流运输业	51.00		投资设立
湖北新赛农产品物流有限公司	湖北老河口市	3,000	湖北老河口市	物流运输业	51.00		投资设立
阿拉尔市新赛棉业有限公司	新疆阿拉尔市	1,960.78	新疆阿拉尔市	农业	51.00		非同一控制下企业合并
双河市新赛聚鑫钙业有限公司	新疆双河市	2,600	新疆双河市	工业	51.00		投资设立
双河宏博贸易有限责任公司	新疆双河市	900	新疆双河市	商贸业	51.00		投资设立
博乐新赛阳光矿业有限责任公司	新疆博乐市	5,568	新疆博乐市	工业	51.01		投资设立
新疆吉棉通农业科技有限公司	新疆阿拉尔市	980	新疆阿拉尔市	商贸业	100.00		投资设立
新疆新赛纺发供应链服务有限公司	新疆乌鲁木齐市	510	新疆乌鲁木齐市	商贸业		100.00	投资设立
双河市正大环保科技有限公司	新疆双河市	300	新疆双河市	工业		40.00	投资设立

在子公司的持股比例不同于表决权比例的说明：

无

持有半数或以下表决权但仍控制被投资单位、以及持有半数以上表决权但不控制被投资单位的依据:

(1) (1) 双河市正大环保科技有限公司

根据《企业会计准则第 33 号——合并财务报表》关于控制权判断的“三要素”，公司控股子公司博乐市正大钙业有限公司持有双河市正大环保科技有限公司 40.00%的股权，股权比例低于 50.00%，公司控股子公司博乐市正大钙业有限公司为双河市正大环保科技有限公司第一大股东，且派出的董事占多数，能够主导其生产经营及财务决策，因此公司能够对其保持控制。

(2) (2) 新疆新赛双陆矿业有限公司

公司持有控股子公司新疆新赛双陆矿业有限公司 51.00%的股权，但控股子公司新疆新赛双陆矿业有限公司已破产移交，公司无法主导其生产经营及财务决策，因此公司不能够对其保持控制。

对于纳入合并范围的重要的结构化主体，控制的依据:

无

确定公司是代理人还是委托人的依据:

无

其他说明:

无

(2). 重要的非全资子公司

适用 不适用

单位: 元 币种: 人民币

子公司名称	少数股东持股比例	本期归属于少数股东的损益	本期向少数股东宣告分派的股利	期末少数股东权益余额
新疆新赛精纺有限公司	20.00%	-1,274,500.91		3,974,814.82
博乐市正大钙业有限公司	49.00%	-10,825,676.25		-3,430,617.42
湖北新赛农产品物流有限公司	49.00%	-1,723,460.18		2,384,267.97
双河市新赛聚鑫钙业有限公司	49.00%	-2,512,543.85		10,160,334.54
霍城县可利煤炭物流配送有限公司	49.00%			
阿拉尔市新赛棉业有限公司	49.00%			

子公司少数股东的持股比例不同于表决权比例的说明:

适用 不适用

其他说明:

适用 不适用

证监会于 2023 年 2 月发布了《监管规则适用指引——会计类第 3 号》(以下简称指引 3 号), 根据指引 3 号中“3-4 计算归属于母公司所有者的净利润时如何考虑应收子公司债权的影响”的规定, 对母公司向控股子公司霍城县可利煤炭物流配送有限公司和阿拉尔市新赛棉业有限公司借款产生的损失金额进行追溯调整, 并于 2023 年 1 月 1 日开始, 将控股子公司霍城县可利煤炭物流配送有限公司和阿拉尔市新赛棉业有限公司少数股东权益及损益确认为归属于母公司权益及损益



(3). 重要非全资子公司的主要财务信息

√适用 □不适用

单位：万元 币种：人民币

子公司名称	期末余额						期初余额					
	流动资产	非流动资产	资产合计	流动负债	非流动负债	负债合计	流动资产	非流动资产	资产合计	流动负债	非流动负债	负债合计
新疆新赛精纺有限公司	6,227.79	2,489.12	8,716.91	6,434.29	295.21	6,729.50	11,367.47	2,258.10	13,625.57	10,702.76	298.16	11,000.92
博乐市正大钙业有限公司	1,575.12	2,442.81	4,017.93	4,266.86	420.24	4,687.10	3,376.45	2,172.40	5,548.85	3,959.84	41.97	4,001.81
湖北新赛农产品物流有限公司	3.53	3,338.73	3,342.26	1,862.69	992.95	2,855.64	6.13	3,540.27	3,546.40	1,774.81	933.28	2,708.09
双河市新赛聚鑫钙业有限公司	1,570.72	3,106.51	4,677.23	2,603.69	/	2,603.69	1,316.59	2,484.83	3,801.42	1,215.12	/	1,215.12
霍城县可利煤炭物流配送有限公司	219.62	5,701.48	5,921.10	14,455.85	304.44	14,760.29	1,459.07	5,843.28	7,302.35	15,696.81	317.78	16,014.59
阿拉尔市新赛棉业有限公司	6,671.94	1,560.19	8,232.13	12,783.27	/	12,783.27	884.29	1,630.13	2,514.42	6,528.32	/	6,528.32

子公司名称	本期发生额				上期发生额			
	营业收入	净利润	综合收益总额	经营活动现金流量	营业收入	净利润	综合收益总额	经营活动现金流量
新疆新赛精纺有限公司	12,795.33	-637.25	-637.25	593.70	5,454.74	-427.55	-427.55	-1,199.18
博乐市正大钙业有限公司	725.33	-2,216.21	-2,216.21	269.67	2,995.67	-12.45	-12.45	-409.02
湖北新赛农产品物流有限公司	89.38	-351.69	-351.69	0.00	147.80	-321.08	-321.08	264.74
双河市新赛聚鑫钙业有限公司	1,525.60	-512.76	-512.76	-517.49	157.44	-12.13	-12.13	108.81
霍城县可利煤炭物流配送有限公司	1,524.59	-126.95	-126.95	-99.12	2,890.69	206.75	206.75	-190.22
阿拉尔市新赛棉业有限公司	15,133.79	-537.24	-537.24	-312.40	9,176.63	378.92	378.92	347.91

其他说明：

无

(4). 使用企业集团资产和清偿企业集团债务的重大限制

适用 不适用

(5). 向纳入合并财务报表范围的结构化主体提供的财务支持或其他支持

适用 不适用

其他说明：

适用 不适用

2、 在子公司的所有者权益份额发生变化且仍控制子公司的交易

适用 不适用

3、 在合营企业或联营企业中的权益

适用 不适用

(1). 重要的合营企业或联营企业

适用 不适用

合营企业或联营企业名称	主要经营地	注册地	业务性质	持股比例(%)		对合营企业或联营企业投资的会计处理方法
				直接	间接	
新疆双河水发农业发展（集团）有限公司	新疆双河市	新疆双河市	农副产品收购、加工及销售	25.00		权益法核算
新疆普耀新型建材有限公司	新疆双河市	新疆双河市	玻璃制品的生产及销售	24.715		权益法核算
国电塔城发电有限公司	新疆托里县	新疆托里县	风力发电	18.52		权益法核算
国电新疆阿拉山口风电开发有限公司	新疆阿拉山口市	新疆阿拉山口市	风力发电	20.00		权益法核算

在合营企业或联营企业的持股比例不同于表决权比例的说明：

无

持有 20%以下表决权但具有重大影响，或者持有 20%或以上表决权但不具有重大影响的依据：

- 1) 国电塔城发电有限公司

公司持有国电塔城发电有限公司 18.52%的股权，为国电塔城发电有限公司第二大股东，且公司委派董事并参与国电塔城发电有限公司的日常经营管理，对国电塔城发电有限公司日常经营决策具有重大影响。

2) 国电新疆阿拉山口风电开发有限公司

公司持有国电新疆阿拉山口风电开发有限公司 20.00%的股权，为国电新疆阿拉山口风电开发有限公司第二大股东，且公司委派董事并参与国电新疆阿拉山口风电开发有限公司的日常经营管理，对国电新疆阿拉山口风电开发有限公司日常经营决策具有重大影响。

(2). 重要合营企业的主要财务信息

适用 不适用

(3). 重要联营企业的主要财务信息

适用 不适用

单位：元 币种：人民币

	期末余额/ 本期发生额				期初余额/ 上期发生额			
	新疆双河水发 农业发展（集 团）有限公司	新疆普耀新 型建材有限 公司	国电塔城发 电有限公司	国电新疆阿 拉山口风电 开发有限公司	新疆双河水发 农业发展（集 团）有限公司	新疆普耀新 型建材有限 公司	国电塔城发 电有限公司	国电新疆阿 拉山口风电 开发有限公司
流动资产	2,198,512,664.66	161,435,706.01	187,974,430.15	195,030,312.49	2,265,448,102.61	133,338,102.36	178,428,587.98	295,933,184.81
非流动资产	494,380,202.16	299,031,814.68	546,038,877.44	250,464,417.16	493,139,282.68	307,283,770.01	585,815,772.23	273,991,136.71
资产合计	2,692,892,866.82	460,467,520.69	734,013,307.59	445,494,729.65	2,758,587,385.29	440,621,872.37	764,244,360.21	569,924,321.52
流动负债	1,904,062,827.33	86,695,775.11	291,118,787.42	216,519,762.02	1,994,102,827.26	66,397,396.90	349,532,768.38	354,413,199.69
非流动负债	98,989,673.94	24,280,908.44	83,056,609.62		97,310,542.40	27,578,003.04	83,056,609.62	
负债合计	2,003,052,501.27	110,976,683.55	374,175,397.04	216,519,762.02	2,091,413,369.66	93,975,399.94	432,589,378.00	354,413,199.69
少数股东权益	11,899,845.15				11,735,975.62			
归属于母公司股东权益	677,940,520.40	349,490,837.14	66,641,981.03	228,974,967.63	655,438,040.01	346,646,472.43	331,654,982.21	215,511,121.83
按持股比例计算的净资产份额	169,485,130.10	86,378,058.36	66,641,981.03	45,794,993.53	163,859,510.00	85,673,675.66	61,422,502.71	43,102,224.37
调整事项	14,883,470.15	15,913,458.71			14,638,755.15	15,913,458.71		
--商誉	14,903,637.06	15,913,458.71			14,903,637.06	15,913,458.71		

	期末余额/ 本期发生额				期初余额/ 上期发生额			
	新疆双河水发 农业发展（集 团）有限公司	新疆普耀新 型建材有限 公司	国电塔城发电 有限公司	国电新疆阿 拉山口风电 开发有限公 司	新疆双河水发 农业发展（集 团）有限公司	新疆普耀新 型建材有限 公司	国电塔城发 电有限公司	国电新疆阿 拉山口风电 开发有限公 司
--内部交易未实现利润	-20,166.91				-264,881.91			
--其他								
对联营企业权益投资的账面价值	184,368,600.25	102,291,517.07	66,641,981.03	45,794,993.53	178,498,265.15	101,587,134.37	61,422,502.71	43,102,224.37
存在公开报价的联营企业权益投资的公允价值								
营业收入	6,385,017,313.00	193,672,712.02	137,851,781.63	83,629,643.30	5,365,002,259.24	282,723,026.09	159,416,283.59	87,161,307.43
净利润	33,012,479.61	2,844,364.71	27,096,268.22	13,381,786.48	52,800,578.11	-378,746.69	59,938,472.13	21,768,552.38
终止经营的净利润								
其他综合收益								
综合收益总额	33,012,479.61	2,844,364.71	27,096,268.22	13,381,786.48	52,800,578.11	-378,746.69	59,938,472.13	21,768,552.38
本年度收到的来自联营企业的股利								

其他说明：

无

(4). 不重要的合营企业和联营企业的汇总财务信息

适用 不适用

(5). 合营企业或联营企业向本公司转移资金的能力存在重大限制的说明

适用 不适用

(6). 合营企业或联营企业发生的超额亏损

适用 不适用

(7). 与合营企业投资相关的未确认承诺

适用 不适用

(8). 与合营企业或联营企业投资相关的或有负债

适用 不适用

4、重要的共同经营

适用 不适用

5、在未纳入合并财务报表范围的结构化主体中的权益

未纳入合并财务报表范围的结构化主体的相关说明：

适用 不适用

6、其他

适用 不适用

十一、政府补助

1、报告期末按应收金额确认的政府补助

适用 不适用

应收款项的期末余额10,072,163.01（单位：元 币种：人民币）

未能在预计时点收到预计金额的政府补助的原因

适用 不适用

根据《民族贸易和民族特需商品生产贷款贴息管理办法》（民贸贴息管理办法〔2022〕76号），对民族贸易企业和民族特需商品定点生产企业用于开展民族贸易和民族特需商品生产的流动资金贷款本金，按贷款本金的2.88%给予贴息补助。公司、全资子公司双河市新赛博汇农业发展有限公司及控股子公司新疆新赛精纺有限公司满足民贸贴息补助企业要求，每年按贷款总额预计民贸贴息款。

2、涉及政府补助的负债项目

适用 不适用

单位：元 币种：人民币

财务报表项目	期初余额	本期新增补助金额	本期计入营业外收入金额	本期转入其他收益	本期其他变动	期末余额	与资产/收益相关
递延收益	16,674,126.09	2,180,000.00		573,664.24	228,821.00	18,051,640.85	与资产相关
专项应付款	2,952,137.00					2,952,137.00	与资产相关
合计	19,626,263.09	2,180,000.00		573,664.24	228,821.00	21,003,777.85	

注：其他变动系处置子公司温泉县新赛矿业有限公司减少政府补助 200,000.00 元，以及使用人力资源培训经费 28,821.00 元。

3、 计入当期损益的政府补助

√适用 □不适用

单位：元 币种：人民币

类型	本期发生额	上期发生额
与收益相关	3,302,872.99	5,868,763.55
其他	1,839,700.00	9,800,100.00
合计	5,142,572.99	15,668,863.55

其他说明：

本期新增的政府补助情况

项目	本期新增补助金额
与资产相关的政府补助	2,180,000.00
其中：计入递延收益	2,180,000.00
与收益相关的政府补助	2,529,208.76
其中：计入其他收益	2,529,208.76
财政贴息	1,839,700.00
其中：冲减财务费用	1,839,700.00
合计	6,548,908.76

十二、 与金融工具相关的风险

1、 金融工具的风险

√适用 □不适用

本公司从事风险管理的目标是在风险和收益之间取得平衡，将风险对本公司经营业绩的负面影响降至最低水平，使股东和其他权益投资者的利益最大化。基于该风险管理目标，本公司风险管理的基本策略是确认和分析本公司面临的各种风险，建立适当的风险承受底线和进行风险管理，并及时可靠地对各种风险进行监督，将风险控制在限定的范围内。

本公司在日常活动中面临各种与金融工具相关的风险，主要包括信用风险、流动性风险及市场风险。管理层已审议并批准管理这些风险的政策，概括如下。

（一）信用风险

信用风险，是指金融工具的一方不能履行义务，造成另一方发生财务损失的风险。

1. 信用风险管理实务

（1）信用风险的评价方法

公司在每个资产负债表日评估相关金融工具的信用风险自初始确认后是否已显著增加。在确定信用风险自初始确认后是否显著增加时，公司考虑在无须付出不必要的额外成本或努力即可获得合理且有依据的信息，包括基于历史数据的定性和定量分析、外部信用风险评级以及前瞻性信息。公司以单项金融工具或者具有相似信用风险特征的金融工具组合为基础，通过比较金融工具在资产负债表日发生违约的风险与在初始确认日发生违约的风险，以确定金融工具预计存续期内发生违约风险的变化情况。

当触发以下一个或多个定量、定性标准时，公司认为金融工具的信用风险已发生显著增加：

- 1) 定量标准主要为资产负债表日剩余存续期违约概率较初始确认时上升超过一定比例；
- 2) 定性标准主要为债务人经营或财务情况出现重大不利变化、现存的或预期的技术、市场、

经济或法律环境变化并将对债务人对公司的还款能力产生重大不利影响等。

(2) 违约和已发生信用减值资产的定义

当金融工具符合以下一项或多项条件时，公司将该金融资产界定为已发生违约，其标准与已发生信用减值的定义一致：

- 1) 债务人发生重大财务困难；
- 2) 债务人违反合同中对债务人的约束条款；
- 3) 债务人很可能破产或进行其他财务重组；
- 4) 债权人出于与债务人财务困难有关的经济或合同考虑，给予债务人在任何其他情况下都不会做出的让步。

2. 预期信用损失的计量

预期信用损失计量的关键参数包括违约概率、违约损失率和违约风险敞口。公司考虑历史统计数据（如交易对手评级、担保方式及抵质押物类别、还款方式等）的定量分析及前瞻性信息，建立违约概率、违约损失率及违约风险敞口模型。

3. 金融工具损失准备期初余额与期末余额调节表详见本财务报表附注五(一)3、五(一)4、五(一)6之说明。

4. 信用风险敞口及信用风险集中度

本公司的信用风险主要来自货币资金和应收款项。为控制上述相关风险，本公司分别采取了以下措施。

(1) 货币资金

本公司将银行存款和其他货币资金存放于信用评级较高的金融机构，故其信用风险较低。

(2) 应收款项

本公司定期对采用信用方式交易的客户进行信用评估。根据信用评估结果，本公司选择与经认可的且信用良好的客户进行交易，并对其应收款项余额进行监控，以确保本公司不会面临重大坏账风险。

由于本公司的应收账款风险点分布于多个合作方和多个客户，截至2024年12月31日，本公司应收账款的71.78%（2023年12月31日：69.80%）源于余额前五名客户，本公司不存在重大的信用集中风险。

本公司所承受的最大信用风险敞口为资产负债表中每项金融资产的账面价值。

(二) 流动性风险

流动性风险，是指本公司在履行以交付现金或其他金融资产的方式结算的义务时发生资金短缺的风险。流动性风险可能源于无法尽快以公允价值售出金融资产；或者源于对方无法偿还其合同债务；或者源于提前到期的债务；或者源于无法产生预期的现金流量。

为控制该项风险，本公司综合运用票据结算、银行借款等多种融资手段，并采取长、短期融资方式适当结合，优化融资结构的方法，保持融资持续性与灵活性之间的平衡。本公司已从多家商业银行取得银行授信额度以满足营运资金需求和资本开支。

金融负债按剩余到期日分类

项 目	期末数				
	账面价值	未折现合同金额	1年以内	1-3年	3年以上
银行借款	3,560,751,273.33	3,780,354,754.67	3,566,853,017.49	72,221,514.74	141,280,222.44
应付账款	198,789,038.74	198,789,038.74	198,789,038.74		
其他应付款	99,332,682.06	99,332,682.06	99,332,682.06		
小 计	3,858,872,994.13	4,078,476,475.47	3,864,974,738.29	72,221,514.74	141,280,222.44

(续上表)

项 目	上年年末数				
	账面价值	未折现合同金额	1年以内	1-3年	3年以上

项 目	上年年末数				
	账面价值	未折现合同金额	1年以内	1-3年	3年以上
银行借款	1,855,041,317.81	1,878,736,939.06	1,755,091,317.81	33,508,668.06	90,136,953.19
应付账款	139,427,673.63	139,427,673.63	139,427,673.63		
其他应付款	112,171,033.15	112,171,033.15	112,171,033.15		
小 计	2,106,640,024.59	2,130,335,645.84	2,006,690,024.59	33,508,668.06	90,136,953.19

(三) 市场风险

市场风险，是指金融工具的公允价值或未来现金流量因市场价格变动而发生波动的风险。市场风险主要包括利率风险和外汇风险。

1. 利率风险

利率风险，是指金融工具的公允价值或未来现金流量因市场利率变动而发生波动的风险。固定利率的带息金融工具使本公司面临公允价值利率风险，浮动利率的带息金融工具使本公司面临现金流量利率风险。本公司根据市场环境来决定固定利率与浮动利率金融工具的比例，并通过定期审阅与监控维持适当的金融工具组合。

截至2024年12月31日，本公司以浮动利率计息的银行借款人民币3,452,061,632.44元（2023年12月31日：人民币1,853,115,286.08元），在其他变量不变的假设下，假定利率上升/下降50个基准点，将会导致本公司股东权益减少/增加人民币2,671,686.95元（2023年12月31日：减少/增加人民币2,478,952.05元），净利润减少/增加人民币2,671,686.95元（2023年度：减少/增加人民币2,478,952.05元）。

2. 外汇风险

外汇风险，是指金融工具的公允价值或未来现金流量因外汇汇率变动而发生波动的风险。本公司于中国内地经营，且主要活动以人民币计价。因此，本公司所承担的外汇变动市场风险不重大。

2、套期

(1) 公司开展套期业务进行风险管理

适用 不适用

其他说明：

适用 不适用

(2) 公司开展符合条件套期业务并应用套期会计

适用 不适用

其他说明：

适用 不适用

(3) 公司开展套期业务进行风险管理、预期能实现风险管理目标但未应用套期会计

适用 不适用

其他说明：

适用 不适用

3、金融资产转移

(1) 转移方式分类

适用 不适用

(2) 因转移而终止确认的金融资产

适用 不适用

(3) 继续涉入的转移金融资产

适用 不适用

其他说明：

适用 不适用

十三、公允价值的披露

1、以公允价值计量的资产和负债的期末公允价值

适用 不适用

单位：元 币种：人民币

项目	期末公允价值			
	第一层次公允价值计量	第二层次公允价值计量	第三层次公允价值计量	合计
一、持续的公允价值计量				
（一）交易性金融资产	75,738,129.73			75,738,129.73
1.以公允价值计量且变动计入当期损益的金融资产	75,738,129.73			75,738,129.73
（1）债务工具投资				
（2）权益工具投资				
（3）衍生金融资产	75,738,129.73			75,738,129.73
2.指定以公允价值计量且其变动计入当期损益的金融资产				
（1）债务工具投资				
（2）权益工具投资				
（二）其他债权投资				
（三）其他权益工具投资				
（四）投资性房地产				
1.出租用的土地使用权				
2.出租的建筑物				
3.持有并准备增值后转让的土地使用权				
（五）生物资产				
1.消耗性生物资产				
2.生产性生物资产				
持续以公允价值计量的资产总额	75,738,129.73			75,738,129.73
（六）交易性金融负债	15,972,928.49			15,972,928.49
1.以公允价值计量且变动计入当期				

损益的金融负债				
其中：发行的交易性债券				
衍生金融负债	15,972,928.49			15,972,928.49
其他				
2.指定为以公允价值计量且变动计入当期损益的金融负债				
持续以公允价值计量的负债总额	15,972,928.49			15,972,928.49
二、非持续的公允价值计量				
（一）持有待售资产				
非持续以公允价值计量的资产总额				
非持续以公允价值计量的负债总额				

2、持续和非持续第一层次公允价值计量项目市价的确定依据

适用 不适用

公司持有的期货公允价值按公开期货交易市场上的结算价计量。

3、持续和非持续第二层次公允价值计量项目，采用的估值技术和重要参数的定性及定量信息

适用 不适用

4、持续和非持续第三层次公允价值计量项目，采用的估值技术和重要参数的定性及定量信息

适用 不适用

5、持续的第三层次公允价值计量项目，期初与期末账面价值间的调节信息及不可观察参数敏感性分析

适用 不适用

6、持续的公允价值计量项目，本期内发生各层级之间转换的，转换的原因及确定转换时点的政策

适用 不适用

7、本期内发生的估值技术变更及变更原因

适用 不适用

8、不以公允价值计量的金融资产和金融负债的公允价值情况

适用 不适用

9、其他

适用 不适用

十四、 关联方及关联交易

1、 本企业的母公司情况

√适用 □不适用

单位：万元 币种：人民币

母公司名称	注册地	业务性质	注册资本	母公司对本企业的持股比例(%)	母公司对本企业的表决权比例(%)
中新建物流集团有限责任公司	新疆石河子市	物流运输	682,397.6771	29.1608	29.1608

本企业的母公司情况的说明

无

本企业最终控制方是新疆生产建设兵团国有资产监督管理委员会。

其他说明：

无

2、 本企业的子公司情况

本企业子公司的情况详见附注

√适用 □不适用

详见本财务报表附注七之说明。

3、 本企业合营和联营企业情况

本企业重要的合营或联营企业详见附注

√适用 □不适用

本公司重要的合营或联营企业详见本财务报表附注七之说明。

本期与本公司发生关联方交易，或前期与本公司发生关联方交易形成余额的其他合营或联营企业情况如下

√适用 □不适用

合营或联营企业名称	与本企业关系
新疆双河水控九十棉业有限公司	联营企业下属子公司
新疆昊星长润农资有限公司	联营企业下属子公司
博乐赛里木物资有限责任公司	联营企业下属子公司

其他说明：

□适用 √不适用

4、 其他关联方情况

√适用 □不适用

其他关联方名称	其他关联方与本企业关系
新疆汇智供应链有限公司	母公司的全资子公司
新疆汇禧投资有限公司	母公司的全资子公司
新疆汇鼎物流有限公司	母公司的全资子公司
石河子机场管理有限公司	母公司的全资子公司
新疆玛石铁路有限责任公司	母公司的控股子公司
新疆通用航空有限责任公司	母公司的全资子公司
新疆振达供应链管理有限公司	母公司的孙公司
新疆汇泰新能源科技有限公司	母公司的孙公司

其他关联方名称	其他关联方与本企业关系
新疆丝路银燕通用航空有限责任公司	母公司的孙公司
新疆天羽银燕航空维修有限责任公司	母公司的孙公司
新疆丝路天勤通用航空有限责任公司	母公司的孙公司
新疆天北铁路有限公司	所属集团的其他成员的合营企业
新疆天翔航空学院有限公司	所属集团的其他成员的联营企业
新疆生产建设兵团第五师国有资产监督管理委员会	过去12个月内为公司实际控制人
新疆艾比湖投资有限公司	过去12个月内为公司母公司/持有公司5%以上股份的法人
新疆中新建胡杨产业投资基金合伙企业(有限合伙)	持有公司5%以上股份的企业
金石期货有限公司	持有公司5%以上股份的法人
新疆双河国投运营集团有限公司	关联自然人担任董事的法人/关联自然人担任高管的法人
上海鲁华资产管理有限公司	关联自然人直接控制/担任高级管理人员的法人
上海韬韞投资管理有限公司	关联自然人担任董事的法人
新疆双河市国有资产经营有限责任公司	关联自然人担任董事、高管的法人
双河市供销农业发展集团有限公司	关联自然人担任董事的法人
新疆天业(集团)有限公司	关联自然人担任董事的法人

其他说明:

无

5、关联交易情况

(1). 购销商品、提供和接受劳务的关联交易

采购商品/接受劳务情况表

适用 不适用

单位:元 币种:人民币

关联方	关联交易内容	本期发生额	获批的交易额度(如适用)	是否超过交易额度(如适用)	上期发生额
新疆双能电力有限责任公司	电费			否	7,783,037.29
新疆昊星长润农资有限公司	采购商品		4,018,655.96	否	51,778,796.33
新疆双河水控九十棉业有限公司	采购商品			否	1,422,224.77
博乐赛里木物资有限责任公司	采购商品			否	2,620,984.95

出售商品/提供劳务情况表

适用 不适用

购销商品、提供和接受劳务的关联交易说明

适用 不适用

(2). 关联受托管理/承包及委托管理/出包情况

本公司受托管理/承包情况表:

适用 不适用

关联托管/承包情况说明

适用 不适用

本公司委托管理/出包情况表

适用 不适用

关联管理/出包情况说明

适用 不适用**(3). 关联租赁情况**

本公司作为出租方:

适用 不适用

本公司作为承租方:

适用 不适用

关联租赁情况说明

适用 不适用**(4). 关联担保情况**

本公司作为担保方

适用 不适用

本公司作为被担保方

适用 不适用

单位: 万元 币种: 人民币

担保方	担保金额	担保起始日	担保到期日	担保是否已经履行完毕
中新建物流集团有限责任公司	5,000	2024年9月29日	2025年9月29日	否
中新建物流集团有限责任公司	6,000	2024年12月24日	2025年12月23日	否

关联担保情况说明

适用 不适用**(5). 关联方资金拆借**适用 不适用**(6). 关联方资产转让、债务重组情况**适用 不适用**(7). 关键管理人员报酬**适用 不适用



单位：万元 币种：人民币

项目	本期发生额	上期发生额
关键管理人员报酬	236.15	194.42

(8). 其他关联交易

√适用 □不适用

关联方	关联交易内容	本期数	上年同期数
中新建物流集团有限责任公司	担保费	504,648.10	660,377.36

6、 应收、应付关联方等未结算项目情况

(1). 应收项目

√适用 □不适用

单位：元 币种：人民币

项目名称	关联方	期末余额		期初余额	
		账面余额	坏账准备	账面余额	坏账准备
预付款项	新疆双能电力有限责任公司			1,210,914.10	
	新疆双河水控九十棉业有限公司			449,775.00	
	新疆昊星长润农资有限公司	1,493,328.00		132,712.00	
	博乐赛里木物资有限责任公司			23,126.40	
小计	/	1,493,328.00		1,816,527.50	
其他应收款	新疆双河水发农业发展（集团）有限公司			13,294,709.46	
小计	/			13,294,709.46	

(2). 应付项目

√适用 □不适用

单位：元 币种：人民币

项目名称	关联方	期末账面余额	期初账面余额
应付账款			
	中新建物流集团有限责任公司	22,012.40	
小计		22,012.40	
其他应付款	新疆双河水发农业发展（集团）有限公司		10,000.00
小计	/		10,000.00

(3). 其他项目

□适用 √不适用

7、 关联方承诺

适用 不适用

8、 其他

适用 不适用

十五、 股份支付**1、 各项权益工具**

适用 不适用

期末发行在外的股票期权或其他权益工具

适用 不适用

2、 以权益结算的股份支付情况

适用 不适用

3、 以现金结算的股份支付情况

适用 不适用

4、 本期股份支付费用

适用 不适用

5、 股份支付的修改、终止情况

适用 不适用

6、 其他

适用 不适用

十六、 承诺及或有事项**1、 重要承诺事项**

适用 不适用

2、 或有事项**(1). 资产负债表日存在的重要或有事项**

适用 不适用

(2). 公司没有需要披露的重要或有事项，也应予以说明：

适用 不适用

3、 其他

适用 不适用

十七、 资产负债表日后事项

1、 重要的非调整事项

适用 不适用

2、 利润分配情况

适用 不适用

3、 销售退回

适用 不适用

4、 其他资产负债表日后事项说明

适用 不适用

十八、 其他重要事项

1、 前期会计差错更正

(1). 追溯重述法

适用 不适用

2023年10月12日国务院国有资产监督管理委员会下发《关于规范中央企业贸易管理严禁各类虚假贸易的通知（国资发财评规〔2023〕74号）》后，公司基于谨慎性原则对2023年一、二季度皮棉贸易业务进行全面梳理，将公司2023年一、二季度按照总额法确认的皮棉贸易收入调整为净额法核算，在2023年第三季度冲回一、二季度多确认的营业收入及营业成本。

本次会计差错更正事项影响2023年第一季度报告、2023年半年度报告、2023年第三季度报告营业收入、营业成本的相关项目及披露信息，不影响公司总资产、净资产、净利润、经营活动产生的现金流量净额等财务数据，不会对公司财务状况和经营成果产生重大影响。

具体内容详见公司在《上海证券报》《证券时报》以及上海证券交易所网站（www.sse.com.cn）披露的相关公告（公告编号：2024-027号）。

① 对2023年一季度财务报表项目及金额具体影响

单位：元 币种：人民币

会计差错更正的内容	处理程序	受影响的各个比较期间报表项目名称	变更前金额	累积影响数	变更后金额
合并利润表					
总额法确认的皮棉贸易收入调整为净额法核算	董事会	营业总收入	237,533,272.22	-28,309,286.15	209,223,986.07
		其中：营业收入	237,533,272.22	-28,309,286.15	209,223,986.07
		营业总成本	244,311,931.61	-28,309,286.15	216,002,645.46
		其中：营业成本	223,363,629.27	-28,309,286.15	195,054,343.12
合并现金流量表					
总额法确认的皮棉贸易收入调整为净额法核算	董事会	销售商品、提供劳务收到的现金	406,031,394.59	-30,857,121.9	375,174,272.69
		收到其他与经营活动有关的现金	82,171,267.79	30,857,121.9	113,028,389.69
		购买商品、接受劳务支付的现金	214,624,424.17	-30,857,121.9	183,767,302.27
		支付其他与经营活动有关的现金	52,642,237.43	30,857,121.9	83,499,359.33

② 对2023年半年度财务报表项目及金额具体影响

单位：元 币种：人民币

会计差错	处理程序	受影响的各个比较期间报表项目	变更前金额	累积影响数	变更后金额
------	------	----------------	-------	-------	-------

更正的内容	序	目名称			
合并利润表					
总额法确认的皮棉贸易收入调整为净额法核算	董事会	营业总收入	495,272,105.68	-62,107,122.05	433,164,983.63
		其中：营业收入	495,272,105.68	-62,107,122.05	433,164,983.63
		营业总成本	516,755,314.86	-62,107,122.05	454,648,192.81
		其中：营业成本	473,441,047.20	-62,107,122.05	411,333,925.15
合并现金流量表					
总额法确认的皮棉贸易收入调整为净额法核算	董事会	销售商品、提供劳务收到的现金	603,239,925.63	7,303,236.97	610,543,162.60
		收到其他与经营活动有关的现金	67,035,499.80	67,696,763.03	134,732,262.83
		购买商品、接受劳务支付的现金	324,854,585.39	7,303,236.97	332,157,822.36
		支付其他与经营活动有关的现金	85,171,865.20	67,696,763.03	152,868,628.23

③ 对 2023 年三季度财务报表项目及金额具体影响

单位：元 币种：人民币

会计差错更正的内容	处理程序	受影响的各个比较期间报表项目名称	变更前金额	累积影响数	变更后金额
合并利润表					
总额法确认的皮棉贸易收入调整为净额法核算	董事会	营业总收入	507,816,913.78	28,688,975.93	536,505,889.71
		其中：营业收入	507,816,913.78	28,688,975.93	536,505,889.71
		营业总成本	517,995,965.14	28,688,975.93	546,684,941.07
		其中：营业成本	458,140,478.42	28,688,975.93	486,829,454.35
合并现金流量表					
总额法确认的皮棉贸易收入调整为净额法核算	董事会	销售商品、提供劳务收到的现金	747,484,296.74	-70,535,472.32	676,948,824.42
		收到其他与经营活动有关的现金	71,921,288.75	545,535,472.3	617,456,761.07
		购买商品、接受劳务支付的现金	469,369,036.90	-70,535,472.32	398,833,564.58
		支付其他与经营活动有关的现金	145,366,517.83	545,535,472.3	690,901,990.15

(2). 未来适用法

 适用 不适用

2、重要债务重组

 适用 不适用

3、资产置换

(1). 非货币性资产交换

 适用 不适用

(2). 其他资产置换

 适用 不适用

4、年金计划

 适用 不适用

5、终止经营

 适用 不适用

6、分部信息

(1). 报告分部的确定依据与会计政策

√适用 □不适用

公司以内部组织结构、管理要求、内部报告制度等为依据确定报告分部，以业务分部为基础确定报告分部。分别对农业业务、工业业务、商贸业务及交通运输业等的经营业绩进行考核。与各分部共同使用的资产、负债按照规模比例在不同的分部之间分配。

(2). 报告分部的财务信息

√适用 □不适用

单位：万元 币种：人民币

项目	农业	工业	商贸业及其他	分部间抵销	合计
营业收入	220,091.33	2,508.10	2,533.46	-61,487.29	163,645.60
营业成本	227,122.41	3,046.16	2,384.84	-61,786.62	170,766.79
资产总额	451,216.79	15,304.66	235,115.63	-233,360.84	468,276.24
负债总额	468,995.81	22,841.53	118,761.09	-192,475.01	418,123.42

(3). 公司无报告分部的，或者不能披露各报告分部的资产总额和负债总额的，应说明原因

□适用 √不适用

(4). 其他说明

□适用 √不适用

7、其他对投资者决策有影响的重要交易和事项

√适用 □不适用

截至资产负债表日，不存在持有公司5%以上股份的股东股权质押情况。

8、其他

□适用 √不适用

十九、母公司财务报表主要项目注释

1、应收账款

(1). 按账龄披露

√适用 □不适用

单位：元 币种：人民币

账龄	期末账面余额	期初账面余额
1年以内		
其中：1年以内分项		
1年以内小计		
1至2年		
2至3年		2,815,855.00
3年以上		
3至4年	2,795,315.00	

账龄	期末账面余额	期初账面余额
4至5年		
5年以上	747,631.77	747,631.77
合计	3,542,946.77	3,563,486.77
减：坏账准备	3,542,946.77	1,369,935.73
账面价值合计		2,193,551.04

(2). 按坏账计提方法分类披露

√适用 □不适用

单位：元 币种：人民币

类别	期末余额					期初余额				
	账面余额		坏账准备		账面价值	账面余额		坏账准备		账面价值
	金额	比例 (%)	金额	计提比例 (%)		金额	比例 (%)	金额	计提比例 (%)	
按单项计提坏账准备	2,814,171.15	79.43	2,814,171.15	100.00		18,856.15	0.53	18,856.15	100	
其中：										
按组合计提坏账准备	728,775.62	20.57	728,775.62	100.00		3,544,630.62	99.47	1,351,079.58	38.12	2,193,551.04
其中：										
合计	3,542,946.77	/	3,542,946.77	/		3,563,486.77	/	1,369,935.73	/	2,193,551.04

按单项计提坏账准备：

√适用 □不适用

单位：元 币种：人民币

名称	期末余额			
	账面余额	坏账准备	计提比例 (%)	计提理由
双河市天蓬牧业有限公司	2,795,315.00	2,795,315.00	100.00	款项收回可能性小
新疆博乐新赛油脂有限公司	18,856.15	18,856.15	100.00	款项收回可能性小
合计	2,814,171.15	2,814,171.15	100.00	

按单项计提坏账准备的说明：

□适用 √不适用

按组合计提坏账准备：

√适用 □不适用

组合计提项目：账龄组合

单位：元 币种：人民币

名称	期末余额		
	应收账款	坏账准备	计提比例 (%)
5年以上	728,775.62	728,775.62	100.00



合计	728,775.62	728,775.62	100.00
----	------------	------------	--------

按组合计提坏账准备的说明：

适用 不适用

按预期信用损失一般模型计提坏账准备

适用 不适用

各阶段划分依据和坏账准备计提比例

无

对本期发生损失准备变动的应收账款账面余额显著变动的情况说明：

适用 不适用

(3). 坏账准备的情况

适用 不适用

单位：元 币种：人民币

类别	期初余额	本期变动金额				期末余额
		计提	收回 或转 回	转销 或核 销	其他变动	
单项计提坏账准备	18,856.15	2,173,011.04			622,303.96	2,814,171.15
按组合计提坏账准备	1,351,079.58				-622,303.96	728,775.62
合计	1,369,935.73	2,173,011.04				3,542,946.77

其中本期坏账准备收回或转回金额重要的：

适用 不适用

其他说明：

无

(4). 本期实际核销的应收账款情况

适用 不适用

其中重要的应收账款核销情况

适用 不适用

应收账款核销说明：

适用 不适用

(5). 按欠款方归集的期末余额前五名的应收账款和合同资产情况

适用 不适用

单位：元 币种：人民币

单位名称	应收账款期末余额	合同资产期末余额	应收账款和合同资产期末余额	占应收账款和合同资产期末余额合计数的比例(%)	坏账准备期末余额
双河市天蓬牧业有限公司	2,795,315.00			78.90	2,795,315.00
杨中华	528,775.62			14.92	528,775.62
新疆金博种业中心	200,000.00			5.65	200,000.00
新疆博乐新赛油脂有限公司	18,856.15			0.53	18,856.15
合计	3,542,946.77			100.00	3,542,946.77

其他说明：
无

其他说明：
适用 不适用

2、其他应收款

项目列示

适用 不适用

单位：元 币种：人民币

项目	期末余额	期初余额
应收利息		
应收股利		13,294,709.46
其他应收款	543,245,591.77	346,919,213.59
合计	543,245,591.77	360,213,923.05

其他说明：
适用 不适用

应收利息

(1). 应收利息分类

适用 不适用

(2). 重要逾期利息

适用 不适用

(3). 按坏账计提方法分类披露

适用 不适用

按单项计提坏账准备：

适用 不适用

按单项计提坏账准备的说明：

适用 不适用

按组合计提坏账准备：

适用 不适用

(4). 按预期信用损失一般模型计提坏账准备

适用 不适用

各阶段划分依据和坏账准备计提比例

无

对本期发生损失准备变动的应收利息账面余额显著变动的情况说明：

适用 不适用

(5). 坏账准备的情况

适用 不适用

其中本期坏账准备收回或转回金额重要的：

适用 不适用

其他说明：

无

(6). 本期实际核销的应收利息情况

适用 不适用

其中重要的应收利息核销情况

适用 不适用

核销说明：

适用 不适用

其他说明：

适用 不适用

应收股利

(1). 应收股利

适用 不适用

单位：元 币种：人民币

项目(或被投资单位)	期末余额	期初余额
新疆双河水发农业发展（集团）有限公司		13,294,709.46
合计		13,294,709.46

(2). 重要的账龄超过 1 年的应收股利

适用 不适用

(3). 按坏账计提方法分类披露

适用 不适用

按单项计提坏账准备:

适用 不适用

按单项计提坏账准备的说明:

适用 不适用

按组合计提坏账准备:

适用 不适用

(4). 按预期信用损失一般模型计提坏账准备

适用 不适用

各阶段划分依据和坏账准备计提比例

无

对本期发生损失准备变动的应收股利账面余额显著变动的情况说明:

适用 不适用

(5). 坏账准备的情况

适用 不适用

其中本期坏账准备收回或转回金额重要的:

适用 不适用

其他说明:

无

(6). 本期实际核销的应收股利情况

适用 不适用

其中重要的应收股利核销情况

适用 不适用

核销说明:

适用 不适用

其他说明:

适用 不适用

其他应收款

按账龄披露

√适用 □不适用

单位：元 币种：人民币

账龄	期末账面余额	期初账面余额
1年以内		
其中：1年以内分项		
	619,164,348.63	423,601,605.07
1年以内小计	619,164,348.63	423,601,605.07
1至2年	4,431,778.03	3,261,200.00
2至3年		
3年以上		
3至4年		128,624.02
4至5年	128,624.02	98,600.00
5年以上	198,564,719.15	198,468,619.15
合计	822,289,469.83	625,558,648.24
减：坏账准备	279,043,878.06	278,639,434.65
账面价值小计	543,245,591.77	346,919,213.59

(1). 按款项性质分类情况

√适用 □不适用

单位：元 币种：人民币

款项性质	期末账面余额	期初账面余额
政府补助款	4,429,778.03	11,527,600.00
押金保证金	4,004,000.00	
应收暂付款	198,868,682.05	198,696,971.17
合并范围内关联往来款	614,979,043.53	415,331,952.23
备用金		872.00
代扣代缴款	7,966.22	1,252.84
合计		625,558,648.24
减：坏账准备	279,043,878.06	278,639,434.65
账面价值小计	543,245,591.77	346,919,213.59

(2). 坏账准备计提情况

√适用 □不适用

① 类别明细情况

单位：元 币种：人民币

种类	期末数				账面价值
	账面余额		坏账准备		
	金额	比例(%)	金额	计提比例(%)	
单项计提坏账准备	274,784,375.67	33.42	274,784,375.67	100.00	
按组合计提坏账准备	547,505,094.16	66.58	4,259,502.39	0.78	543,245,591.77
合计	822,289,469.83	100.00	279,043,878.06	33.93	543,245,591.77

(续上表)

种类	期初数				账面价值
	账面余额		坏账准备		
	金额	比例 (%)	金额	计提比例 (%)	
单项计提坏账准备	274,784,375.67	43.93	274,784,375.67	100.00	
按组合计提坏账准备	350,774,272.57	56.07	3,855,058.98	1.10	346,919,213.59
合计	625,558,648.24	100.00	278,639,434.65	44.54	346,919,213.59

② 重要的单项计提坏账准备的其他应收款

单位：元 币种：人民币

单位名称	期初数		期末数			
	账面余额	坏账准备	账面余额	坏账准备	计提比例 (%)	计提依据
新疆新赛双陆矿业有限公司	159,672,822.84	159,672,822.84	159,672,822.84	159,672,822.84	100.00	对方已破产
新疆博乐新赛油脂有限公司	21,646,533.38	21,646,533.38	21,646,533.38	21,646,533.38	100.00	款项收回可能性小
伊犁恒信油脂有限责任公司	13,910,417.19	13,910,417.19	13,910,417.19	13,910,417.19	100.00	款项收回可能性小
新疆新赛贸易有限公司	43,531,699.75	43,531,699.75	43,531,699.75	43,531,699.75	100.00	合并范围内子公司超额亏损
新疆乌鲁木齐新赛油脂有限公司	35,974,302.51	35,974,302.51	35,974,302.51	35,974,302.51	100.00	合并范围内子公司超额亏损
新疆乌苏市新赛油脂有限公司			48,600.00	48,600.00	100.00	款项收回可能性小
小计	274,735,775.67	274,735,775.67	274,784,375.67	274,784,375.67	100.00	

③ 采用组合计提坏账准备的其他应收款

单位：元 币种：人民币

组合名称	期末数		
	账面余额	坏账准备	计提比例 (%)
应收合并范围内关联往来组合	535,473,041.27		
账龄组合	12,032,052.89	4,259,502.39	35.40
其中：1年以内	4,185,305.10	354,821.16	8.48
1-2年	4,431,778.03	489,711.47	11.05
4-5年	55,294.00	55,294.00	100.00
5年以上	3,359,675.76	3,359,675.76	100.00
小计	547,505,094.16	4,259,502.39	0.78

④ 坏账准备变动情况

单位：元 币种：人民币

坏账准备	第一阶段	第二阶段	第三阶段	合计
	未来12个月预期信用损失	整个存续期预期信用损失(未发生信	整个存续期预期信用损失(已发生信用减值)	

		用减值)		
2024年1月1日余额	165,393.06	326,120.00	278,147,921.59	278,639,434.65
2024年1月1日余额在本期				
--转入第二阶段	-88,635.56	88,635.56		
--转入第三阶段				
--转回第二阶段				
--转回第一阶段				
本期计提	278,063.66	74,955.91	51,423.84	404,443.41
本期转回				
本期转销				
本期核销				
其他变动				
2024年12月31日余额	354,821.16	489,711.47	278,199,345.43	279,043,878.06

各阶段划分依据和坏账准备计提比例

1年以内代表自初始确认后信用风险未显著增加,该部分划分为第一阶段;1-2年代表自初始确认后信用风险显著增加但尚未发生信用减值,该部分划分为第二阶段;2年以上代表自初始确认后已发生信用减值,该部分划分为第三阶段;单项计提坏账的其他应收款代表自初始确认后已发生信用减值(第三阶段)。

第一阶段坏账准备计提比例 0.06%;第二阶段坏账准备计提比例 11.05%;第三阶段坏账准备计提比例 100.00%;

对本期发生损失准备变动的其他应收款账面余额显著变动的情况说明:

适用 不适用

本期坏账准备计提金额以及评估金融工具的信用风险是否显著增加的采用依据:

适用 不适用

(3). 坏账准备的情况

适用 不适用

其中本期坏账准备转回或收回金额重要的:

适用 不适用

其他说明:

无

(4). 本期实际核销的其他应收款情况

适用 不适用

其中重要的其他应收款核销情况:

适用 不适用

其他应收款核销说明:

适用 不适用

(5). 按欠款方归集的期末余额前五名的其他应收款情况
 适用 不适用

单位：元 币种：人民币

单位名称	期末余额	占其他应收款期末余额合计数的比例 (%)	款项的性质	账龄	坏账准备期末余额
新疆新赛双陆矿业有限公司	159,672,822.84	19.42	往来款	4-5年 5年以上	159,672,822.84
霍城县可利煤炭物流配送有限公司	136,109,402.97	16.55	合并范围内关联往来款项	1年以内	
新疆乌鲁木齐新赛油脂有限公司	135,486,370.32	16.48	合并范围内关联往来款项	1年以内	35,974,302.51
新疆新赛生物蛋白科技有限公司	133,787,842.43	16.27	合并范围内关联往来款项	1年以内	
新疆新赛贸易有限公司	45,272,877.04	5.51	合并范围内关联往来款项	1年以内	43,531,699.75
合计	610,329,315.60	74.23	/	/	239,178,825.10

(6). 因资金集中管理而列报于其他应收款
 适用 不适用

其他说明：

 适用 不适用

3、 长期股权投资
 适用 不适用

单位：元 币种：人民币

项目	期末余额			期初余额		
	账面余额	减值准备	账面价值	账面余额	减值准备	账面价值
对子公司投资	650,768,670.55	138,975,114.18	511,793,556.37	722,698,118.63	148,975,114.18	573,723,004.45
对联营、合营企业投资	399,117,258.59		399,117,258.59	384,875,008.51		384,875,008.51
合计	1,049,885,929.14	138,975,114.18	910,910,814.96	1,107,573,127.14	148,975,114.18	958,598,012.96

(1). 对子公司投资

√适用 □不适用

单位：元 币种：人民币

被投资单位	期初余额	减值准备期初余额	本期增减变动				期末余额	减值准备期末余额
			追加投资	减少投资	计提减值准备	其他		
新疆新赛棉业有限公司	57,995,285.82	42,004,714.18					57,995,285.82	42,004,714.18
双河市新赛博汇农业发展有限公司	57,000,000.00						57,000,000.00	
呼图壁县康瑞棉花加工有限公司	10,400,000.00						10,400,000.00	
呼图壁县银丰棉业有限公司	18,871,008.13						18,871,008.13	
呼图壁县新米棉业有限责任公司								
呼图壁县天源棉业有限公司	5,460,181.51						5,460,181.51	
沙湾市思远棉业有限责任公司	9,292,393.21						9,292,393.21	
沙湾市康瑞棉花加工有限责任公司	7,711,847.13						7,711,847.13	
沙湾市新赛棉业有限责任公司	3,000,000.00						3,000,000.00	
玛纳斯县金海利棉业有限公司	11,288,828.16						11,288,828.16	
玛纳斯县新民畜产品有限责任公司	20,000,000.00						20,000,000.00	

被投资单位	期初余额	减值准备期初余额	本期增减变动				期末余额	减值准备期末余额
			追加投资	减少投资	计提减值准备	其他		
库车市白钻石棉花油脂加工有限责任公司	27,600,000.00						27,600,000.00	
乌苏市汇康棉业有限责任公司	4,161,457.85						4,161,457.85	
博乐新赛纺织有限公司	131,992,554.56						131,992,554.56	
新疆新赛生物蛋白科技有限公司	60,000,000.00						60,000,000.00	
新疆新赛贸易有限公司		8,000,000.00						8,000,000.00
新疆乌鲁木齐新赛油脂有限公司		28,000,000.00						28,000,000.00
新疆新赛精纺有限公司	36,000,000.00						36,000,000.00	
博乐市正大钙业有限公司	7,660,000.00						7,660,000.00	
霍城县可利煤炭物流配送有限公司		4,896,000.00						4,896,000.00
湖北新赛农产品物流有限公司	15,300,000.00						15,300,000.00	
阿拉尔市新赛棉业有限公司		17,600,000.00						17,600,000.00
双河市新赛聚鑫钙业有限公司	13,260,000.00						13,260,000.00	
双河宏博贸易有限责任公司								
博乐新赛阳光矿业有限责任公司			5,000,000.00				5,000,000.00	
新疆吉棉通农业科技有限公司			9,800,000.00				9,800,000.00	

被投资单位	期初余额	减值准备期初余额	本期增减变动				期末余额	减值准备期末余额
			追加投资	减少投资	计提减值准备	其他		
温泉县新赛矿业有限公司	76,729,448.08	10,000,000.00		76,729,448.08				
新疆新赛双陆矿业有限公司		38,474,400.00						38,474,400.00
合计	573,723,004.45	148,975,114.18	14,800,000.00	76,729,448.08			511,793,556.37	138,975,114.18

(2). 对联营、合营企业投资

√适用 □不适用

单位：元 币种：人民币

投资单位	期初余额	本期增减变动								期末余额	减值准备期末余额
		追加投资	减少投资	权益法下确认的投资损益	其他综合收益调整	其他权益变动	宣告发放现金股利或利润	计提减值准备	其他		
一、合营企业											
小计											
二、联营企业											
新疆双河水发农业发展（集团）有限公司	178,763,147.06			5,625,610.64			9.46			184,388,767.16	
新疆普耀新型建材有限公司	101,587,134.37			704,382.70						102,291,517.07	
国电塔城发电有限公司	61,422,502.71			5,219,478.12						66,641,980.83	
国电新疆阿拉山口风	43,102,224.37			2,692,769.16						45,794,993.53	

投资单位	期初余额	本期增减变动								期末余额	减值准备期末余额
		追加投资	减少投资	权益法下确认的投资损益	其他综合收益调整	其他权益变动	宣告发放现金股利或利润	计提减值准备	其他		
电开发有限公司											
新疆新赛宏伟投资有限公司											
新疆双宏纤维科技有限责任公司											
小计	384,875,008.51			14,242,240.62			9.46			399,117,258.59	
合计	384,875,008.51			14,242,240.62			9.46			399,117,258.59	

(3). 长期股权投资的减值测试情况

适用 不适用

其他说明：

无

4、营业收入和营业成本

(1). 营业收入和营业成本情况

√适用 □不适用

单位：元 币种：人民币

项目	本期发生额		上期发生额	
	收入	成本	收入	成本
主营业务	8,071,467.20	8,054,679.17		
其他业务	1,123,400.33	61,109.89	544,497.96	61,109.88
合计	9,194,867.53	8,115,789.06	544,497.96	61,109.88
其中：与客户之间的合同产生的收入	8,071,467.20	8,054,679.17		

(2). 营业收入、营业成本的分解信息

√适用 □不适用

单位：元 币种：人民币

合同分类	本期数		上年数	
	营业收入	营业成本	营业收入	营业成本
商品类型				
皮棉	8,071,467.20	8,054,679.17		
小计	8,071,467.20	8,054,679.17		
按商品转让的时间分类				
在某一时刻确认收入	8,071,467.20			
小计	8,071,467.20			

其他说明：

□适用 √不适用

(3). 履约义务的说明

□适用 √不适用

(4). 分摊至剩余履约义务的说明

□适用 √不适用

(5). 重大合同变更或重大交易价格调整

□适用 √不适用

其他说明：

无

5、投资收益

√适用 □不适用

单位：元 币种：人民币

项目	本期发生额	上期发生额
成本法核算的长期股权投资收益		
权益法核算的长期股权投资收益	14,242,240.62	28,828,138.19
处置长期股权投资产生的投资收益	-21,698,829.04	
交易性金融资产在持有期间的投资收益		
其他权益工具投资在持有期间取得的股利收入		
债权投资在持有期间取得的利息收入		
其他债权投资在持有期间取得的利息收入		
处置交易性金融资产取得的投资收益		
处置其他权益工具投资取得的投资收益		
处置债权投资取得的投资收益		
处置其他债权投资取得的投资收益		
债务重组收益		
合计	-7,456,588.42	28,828,138.19

其他说明：

无

6、其他

 适用 不适用

研发费用

项目	本期数	上年同期数
资产折旧及摊销费	263,681.43	298,060.23
委外研发	179,624.95	640,000.00
其他	137,588.82	31,313.24
合计	580,895.20	969,373.47

二十、补充资料

1、当期非经常性损益明细表

 适用 不适用

单位：元 币种：人民币

项目	金额	说明
非流动性资产处置损益，包括已计提资产减值准备的冲销部分	38,521,489.64	
计入当期损益的政府补助，但与公司正常经营业务密切相关、符合国家政策规定、按照确定的标准享有、对公司损益产生持续影响的政府补助除外	2,377,618.98	
除同公司正常经营业务相关的有效套期保值业务外，非金融企业持有金融资产和金融负债产生的公允价值变动损益以及处置金融资产和金融负债产生的损益	16,345,767.74	
计入当期损益的对非金融企业收取的资金占用费		
委托他人投资或管理资产的损益		
对外委托贷款取得的损益		
因不可抗力因素，如遭受自然灾害而产生的各项财产损失		
单独进行减值测试的应收款项减值准备转回		
企业取得子公司、联营企业及合营企业的投资成本小于取得投资时应享有被投资单位可辨认净资产公允价值产生的收益		

项目	金额	说明
同一控制下企业合并产生的子公司期初至合并日的当期净损益		
非货币性资产交换损益		
债务重组损益		
企业因相关经营活动不再持续而发生的一次性费用，如安置职工的支出等		
因税收、会计等法律、法规的调整对当期损益产生的一次性影响		
因取消、修改股权激励计划一次性确认的股份支付费用		
对于现金结算的股份支付，在可行权日之后，应付职工薪酬的公允价值变动产生的损益		
采用公允价值模式进行后续计量的投资性房地产公允价值变动产生的损益		
交易价格显失公允的交易产生的收益		
与公司正常经营业务无关的或有事项产生的损益		
受托经营取得的托管费收入		
除上述各项之外的其他营业外收入和支出	-99,148.28	
其他符合非经常性损益定义的损益项目		
减：所得税影响额		
少数股东权益影响额（税后）	1,257,221.12	
合计	55,888,506.96	

对公司将《公开发行证券的公司信息披露解释性公告第1号——非经常性损益》未列举的项目认定为非经常性损益项目且金额重大的，以及将《公开发行证券的公司信息披露解释性公告第1号——非经常性损益》中列举的非经常性损益项目界定为经常性损益的项目，应说明原因。

适用 不适用

其他说明：

适用 不适用

2、净资产收益率及每股收益

适用 不适用

报告期利润	加权平均净资产收益率（%）	每股收益	
		基本每股收益	稀释每股收益
归属于公司普通股股东的净利润	-40.17	-0.4197	-0.4197
扣除非经常性损益后归属于公司普通股股东的净利润	-49.38	-0.5158	-0.5158

3、境内外会计准则下会计数据差异

适用 不适用

4、其他

适用 不适用

加权平均净资产收益率的计算过程

项目	序号	本期数
归属于公司普通股股东的净利润	A	-243,991,232.23
非经常性损益	B	55,888,506.96

项 目		序号	本期数
扣除非经常性损益后的归属于公司普通股股东的净利润		C=A-B	-299,879,739.19
归属于公司普通股股东的期初净资产		D	729,336,935.28
发行新股或债转股等新增的、归属于公司普通股股东的净资产		E	
新增净资产次月起至报告期期末的累计月数		F	
回购或现金分红等减少的、归属于公司普通股股东的净资产		G	
减少净资产次月起至报告期期末的累计月数		H	
其他	增减净资产次月起至报告期期末的累计月数	J1	
	增减净资产次月起至报告期期末的累计月数	J2	
报告期月份数		K	12
加权平均净资产		$L = \frac{D+A}{2} + \frac{E \times F}{K} - \frac{G \times H}{K} \pm \frac{I \times J}{K}$	607,341,319.17
加权平均净资产收益率		M=A/L	-40.17%
扣除非经常损益加权平均净资产收益率		N=C/L	-49.38%

基本每股收益和稀释每股收益的计算过程

(1) 基本每股收益的计算过程

项 目		序号	本期数
归属于公司普通股股东的净利润		A	-243,991,232.23
非经常性损益		B	55,888,506.96
扣除非经常性损益后的归属于公司普通股股东的净利润		C=A-B	-299,879,739.19
期初股份总数		D	581,376,960.00
因公积金转增股本或股票股利分配等增加股份数		E	
发行新股或债转股等增加股份数		F	
增加股份次月起至报告期期末的累计月数		G	
因回购等减少股份数		H	
减少股份次月起至报告期期末的累计月数		I	
报告期缩股数		J	
报告期月份数		K	12
发行在外的普通股加权平均数		$L = D + E + \frac{F \times G}{K} - \frac{H \times I}{K} - J$	581,376,960.00
基本每股收益		M=A/L	-0.4197
扣除非经常性损益基本每股收益		N=C/L	-0.5158

(2) 稀释每股收益的计算过程

稀释每股收益的计算过程与基本每股收益的计算过程相同。

董事长：沈云锋

董事会批准报送日期：2025年4月25日

修订信息

适用 不适用