

公司代码：600400

公司简称：红豆股份

江苏红豆实业股份有限公司 2024 年年度报告

重要提示

一、本公司董事会、监事会及董事、监事、高级管理人员保证年度报告内容的真实性、准确性、完整性，不存在虚假记载、误导性陈述或重大遗漏，并承担个别和连带的法律责任。

二、公司全体董事出席董事会会议。

三、公证天业会计师事务所（特殊普通合伙）为本公司出具了标准无保留意见的审计报告。

四、公司负责人周宏江、主管会计工作负责人谭晓霞及会计机构负责人（会计主管人员）郭敏洁声明：保证年度报告中财务报告的真实、准确、完整。

五、董事会决议通过的本报告期利润分配预案或公积金转增股本预案

鉴于公司2024年度净利润为负，结合公司目前经营情况和未来发展需求，公司2024年度拟不进行现金分红、不送股，也不以资本公积金转增股本。

六、前瞻性陈述的风险声明

适用 不适用

本报告涉及的发展战略、经营计划等前瞻性陈述受市场状况变化等多方面因素影响，并不构成公司对投资者的实质承诺，提请广大投资者注意投资风险。

七、是否存在被控股股东及其他关联方非经营性占用资金情况

否

八、是否存在违反规定决策程序对外提供担保的情况

否

九、是否存在半数以上董事无法保证公司所披露年度报告的真实性、准确性和完整性

否

十、重大风险提示

公司已在本报告中详细描述面临的风险，敬请查阅第三节“管理层讨论与分析”中“公司关于未来发展的讨论与分析”中“可能面对的风险”部分内容。

目录

第一节	释义.....	4
第二节	公司简介和主要财务指标.....	4
第三节	管理层讨论与分析.....	7
第四节	公司治理.....	29
第五节	环境与社会责任.....	43
第六节	重要事项.....	45
第七节	股份变动及股东情况.....	53
第八节	优先股相关情况.....	60
第九节	债券相关情况.....	60
第十节	财务报告.....	62

备查文件目录	载有法定代表人、主管会计工作负责人、会计机构负责人签名并盖章的财务报表
	报告期内在中国证监会指定报纸上公开披露过的所有公司文件的正本及公告原稿

第一节 释义

一、 释义

在本报告书中，除非文义另有所指，下列词语具有如下含义：

常用词语释义		
公司、本公司	指	江苏红豆实业股份有限公司
红豆集团	指	红豆集团有限公司
财务公司	指	红豆集团财务有限公司
阿福科贷	指	江苏阿福科技小额贷款股份有限公司
红豆置业	指	无锡红豆置业有限公司
力合科创	指	深圳市力合科创股份有限公司（曾用名“深圳市通产丽星股份有限公司”，股票代码：002243.SZ）
红日风能	指	无锡红日风能科技有限公司
华云数据	指	华云数据控股集团有限公司（曾用名“无锡华云数据技术服务有限公司”）
公证天业	指	公证天业会计师事务所（特殊普通合伙）
上交所	指	上海证券交易所
证监会	指	中国证券监督管理委员会
《公司章程》	指	《江苏红豆实业股份有限公司章程》

第二节 公司简介和主要财务指标

一、 公司信息

公司的中文名称	江苏红豆实业股份有限公司
公司的中文简称	红豆股份
公司的外文名称	Jiangsu Hongdou Industrial Co., Ltd.
公司的外文名称缩写	Hongdou Industrial
公司的法定代表人	周宏江

二、 联系人和联系方式

	董事会秘书	证券事务代表
姓名	孟晓平	朱丽艳
联系地址	江苏省无锡市锡东新城商务区核心区同惠街19号红豆财富广场	江苏省无锡市锡东新城商务区核心区同惠街19号红豆财富广场
电话	0510-66868422	0510-66868278
传真	0510-88350139	0510-88350139
电子信箱	hongdou@hongdou.com	hongdou@hongdou.com

三、 基本情况简介

公司注册地址	江苏省无锡市锡山区东港镇
公司注册地址的历史变更情况	无
公司办公地址	江苏省无锡市锡东新城商务区核心区同惠街19号红豆财富广场A座26-28层
公司办公地址的邮政编码	214105
公司网址	www.hongdou.com.cn

电子信箱	hongdou@hongdou.com
------	---------------------

四、信息披露及备置地点

公司披露年度报告的媒体名称及网址	上海证券报
公司披露年度报告的证券交易所网址	www.sse.com.cn
公司年度报告备置地点	公司董事会办公室

五、公司股票简况

公司股票简况			
股票种类	股票上市交易所	股票简称	股票代码
A股	上海证券交易所	红豆股份	600400

六、其他相关资料

公司聘请的会计师事务所（境内）	名称	公证天业会计师事务所（特殊普通合伙）
	办公地址	无锡市滨湖区太湖新城金融三街嘉凯城财富中心5号楼十层
	签字会计师姓名	华可天 陈飞霞

七、近三年主要会计数据和财务指标

（一）主要会计数据

单位：元 币种：人民币

主要会计数据	2024年	2023年	本期比上年同期增减(%)	2022年
营业收入	1,959,074,407.04	2,330,333,411.55	-15.93	2,341,384,258.81
扣除与主营业务无关的业务收入和不具备商业实质的收入后的营业收入	1,920,023,711.55	2,286,960,508.50	-16.04	2,287,364,061.91
归属于上市公司股东的净利润	-238,176,848.12	30,005,580.15	不适用	15,039,401.55
归属于上市公司股东的扣除非经常性损益的净利润	-284,940,575.74	11,543,928.30	不适用	3,141,532.35
经营活动产生的现金流量净额	-185,419,162.21	421,731,612.88	不适用	107,333,814.52
	2024年末	2023年末	本期末比上年同期末增减(%)	2022年末
归属于上市公司股东的净资产	2,543,690,118.74	2,954,089,390.51	-13.89	2,987,447,401.49
总资产	4,377,907,789.50	5,267,393,828.74	-16.89	4,736,952,307.03

(二) 主要财务指标

主要财务指标	2024年	2023年	本期比上年同期增减(%)	2022年
基本每股收益(元/股)	-0.10	0.01	不适用	0.01
稀释每股收益(元/股)	-0.10	0.01	不适用	0.01
扣除非经常性损益后的基本每股收益(元/股)	-0.12	0.01	不适用	0.00
加权平均净资产收益率(%)	-8.49	0.99	减少9.48个百分点	0.47
扣除非经常性损益后的加权平均净资产收益率(%)	-10.16	0.38	减少10.54个百分点	0.10

报告期末公司前三年主要会计数据和财务指标的说明

适用 不适用

报告期内，公司实现归属于上市公司股东的净利润-23,817.68万元，较去年同期减少26,818.24万元，主要是：1、报告期内，受整体经济形势影响，居民消费意愿和信心仍偏谨慎、消费需求受到抑制，服装零售行业增速有所放缓，公司营业收入同比减少37,125.90万元，减少毛利13,458.14万元；2、同时男装市场国内外品牌众多，市场集中度较低，竞争较为激烈，公司毛利率同比减少2.76个百分点，减少毛利5,407.05万元；3、权益法核算的长期股权投资收益同比减少3,969.54万元；4、信用减值损失同比增加1,063.61万元；5、资产减值损失同比增加2,243.98万元。

八、境内外会计准则下会计数据差异

(一) 同时按照国际会计准则与按中国会计准则披露的财务报告中净利润和归属于上市公司股东的净资产差异情况

适用 不适用

(二) 同时按照境外会计准则与按中国会计准则披露的财务报告中净利润和归属于上市公司股东的净资产差异情况

适用 不适用

(三) 境内外会计准则差异的说明：

适用 不适用

九、2024年分季度主要财务数据

单位：元 币种：人民币

	第一季度 (1-3月份)	第二季度 (4-6月份)	第三季度 (7-9月份)	第四季度 (10-12月份)
营业收入	650,334,848.99	431,059,581.54	407,686,810.36	469,993,166.15
归属于上市公司股东的净利润	41,233,806.83	2,988,400.42	-40,929,420.78	-241,469,634.59
归属于上市公司股东的扣除非经常性损益后的净利润	30,280,984.67	-7,997,859.41	-42,696,919.92	-264,526,781.08
经营活动产生的现金流量	-107,426,018.29	-3,064,831.09	-177,012,346.73	102,084,033.90

净额				
----	--	--	--	--

季度数据与已披露定期报告数据差异说明

适用 不适用

十、非经常性损益项目和金额

适用 不适用

单位：元 币种：人民币

非经常性损益项目	2024年金额	2023年金额	2022年金额
非流动性资产处置损益，包括已计提资产减值准备的冲销部分	22,053,026.46	8,187,513.52	756,770.66
计入当期损益的政府补助，但与公司正常经营业务密切相关、符合国家政策规定、按照确定的标准享有、对公司损益产生持续影响的政府补助除外	24,789,922.18	20,830,785.42	13,934,380.80
除同公司正常经营业务相关的有效套期保值业务外，非金融企业持有金融资产和金融负债产生的公允价值变动损益以及处置金融资产和金融负债产生的损益	142,829.98	-142,829.98	1,373,117.21
除上述各项之外的其他营业外收入和支出	3,644,184.00	-733,456.34	558,602.91
其他符合非经常性损益定义的损益项目	0.00	0.00	228,423.05
减：所得税影响额	2,605,398.14	7,323,783.16	4,096,533.03
少数股东权益影响额（税后）	1,260,836.86	2,356,577.61	856,892.40
合计	46,763,727.62	18,461,651.85	11,897,869.20

对公司将《公开发行证券的公司信息披露解释性公告第1号—非经常性损益》未列举的项目认定为非经常性损益项目且金额重大的，以及将《公开发行证券的公司信息披露解释性公告第1号—非经常性损益》中列举的非经常性损益项目界定为经常性损益的项目，应说明原因。

适用 不适用

十一、采用公允价值计量的项目

适用 不适用

单位：元 币种：人民币

项目名称	期初余额	期末余额	当期变动	对当期利润的影响金额
应收款项融资	2,923,774.50	2,026,676.65	-897,097.85	0.00
其他权益工具投资	254,809,172.55	162,871,411.35	-91,937,761.20	0.00
交易性金融负债	142,829.98	0.00	-142,829.98	-142,829.98
合计	257,875,777.03	164,898,088.00	-92,977,689.03	-142,829.98

第三节 管理层讨论与分析

一、经营情况讨论与分析

2024年度受消费意愿不足、市场竞争加剧等因素影响，我国服装内销市场增速放缓。公司基于全域零售、职业装定制两大主营业务，多措并举应对市场挑战，积极应对压力。报告期内，公

司扎实推进舒适战略，从“追击舒适产品、夯实舒适认知、升级舒适体验”等方面着手，发挥产业链协同优势，有序推进渠道转型建设，提高 ShoppingMall 类门店业态的市场份额。报告期内，公司实现营业收入 195,907.44 万元；归属于上市公司股东的净利润受业务收入下滑、毛利率下降等影响出现亏损。

1、 追击舒适产品

一是以舒适为核心理念，通过科技赋能提升产品功能性，实现衬衫品类的革命性突破，以“舒适一身”“舒适四季”为轴心，通过技术突破（奢品级工艺升级）、款型迭代（日本衬衫大师联名）、色彩革新（多巴胺色系应用）三维发力，增强消费者对核心爆品的品牌联想，构建全场景舒适产品矩阵。截至目前，黑科技爆品“红豆 0 感舒适衬衫”累计销量突破 200 万件，并获得权威市场调研机构欧睿信息咨询公司授予的“0 感衬衫 中国第一”市场地位声明认证。

二是升级大商品管理体系、上线中央配送中心，在 SKU 效能管理、核心品类深度运营、智能调补货等方面加强数据驱动，提升商品区域适配度。

此外，公司负责起草的《舒适衬衫》团体标准获中国服装协会批准、发布；荣获“江苏特色好礼奖”“2024 年度十大类纺织创新产品奖”等产品荣誉。



2、 夯实舒适认知

一是官宣品牌代言人林更新，通过话题构建、多维度内容种草、线上线下融合营销及持续发酵等动作，打造高效的传播体系。微博平台，“林更新更新衬衫”“林更新请把衬衫焊身上”“林更新的衬衫纽扣会发光”等热搜话题实现亿次级曝光；抖音、小红书等平台，以“专业测评+KOC 体验+场景种草”等形式激发了核心用户群体的口碑效应。



二是持续丰富品牌活动，策划“舒适红豆 向上而行”红豆男装发展大会、“七夕穿红豆，爱人更舒适”、明星同款“舒适新年礼”、演员郭品超一日店长路演等活动。公司持续以事件活动、产品体验、核心商圈地铁广告等提升品牌曝光度，强势打造舒适认知。报告期内，公司荣获“2024 年度国潮品牌”“杰出代言人营销”“金禧奖·2024 全球影响力品牌”等品牌荣誉。



三是围绕“新质生产力”放大品牌声量。新华社客户端新华视界栏目、中国国际电视台（CGTN）频道、央视财经频道、江苏卫视等权威媒体报道红豆男装 5G 全连接工厂，并荣获“年度杰出新质生产力企业”“2024 新质生产力产业实践创新案例”等荣誉。



3、 升级舒适体验

依托全渠道运营、公私域融合，公司通过优质渠道布局与场景化服务升级，全力提升渠道运营效能与消费者舒适体验。

一是线下渠道结构持续优化，加速进驻 ShoppingMall，提高该类门店占比。报告期内，公司尝试孵化男装新物种，在南京地标商圈——万象天地开设“舒适红豆店”，强调舒适感、科技感，携手设计师创新空间设计，并通过“舒适一身”四大穿搭场景来革新男性着装体验。此外，公司加快创新门店增量业务、严格控制成本费用，在精细化运营中深度结合社群营销活动，加强店铺会员维系及销售转化。截至 2024 年末，公司门店数量 1,000 家，其中直营店 496 家、加盟联营店 504 家。



二是线上渠道承接舒适定位。公司锚定舒适定位，差异化运营天猫、京东、抖音等主流电商平台及社群私域营销阵地。一方面，公司聚焦产品的差异化竞争，围绕特色主推商品表达舒适卖点，以素人街拍、专题节日氛围等形式丰富视觉场景化表达，提高产品曝光率。另一方面，公司加强内容营销和渠道合作，持续以精选垂类达人合作、自制视频投放等形式撬动公域流量，并通过 AI 技术深度应用提高效率，从基础店铺运营转向深度数据挖掘与精准营销。报告期内，公司荣获腾讯智慧零售“年度行业经营标杆”“全域增长：品牌突破增长”等奖项。



4、稳固职业装市场份额

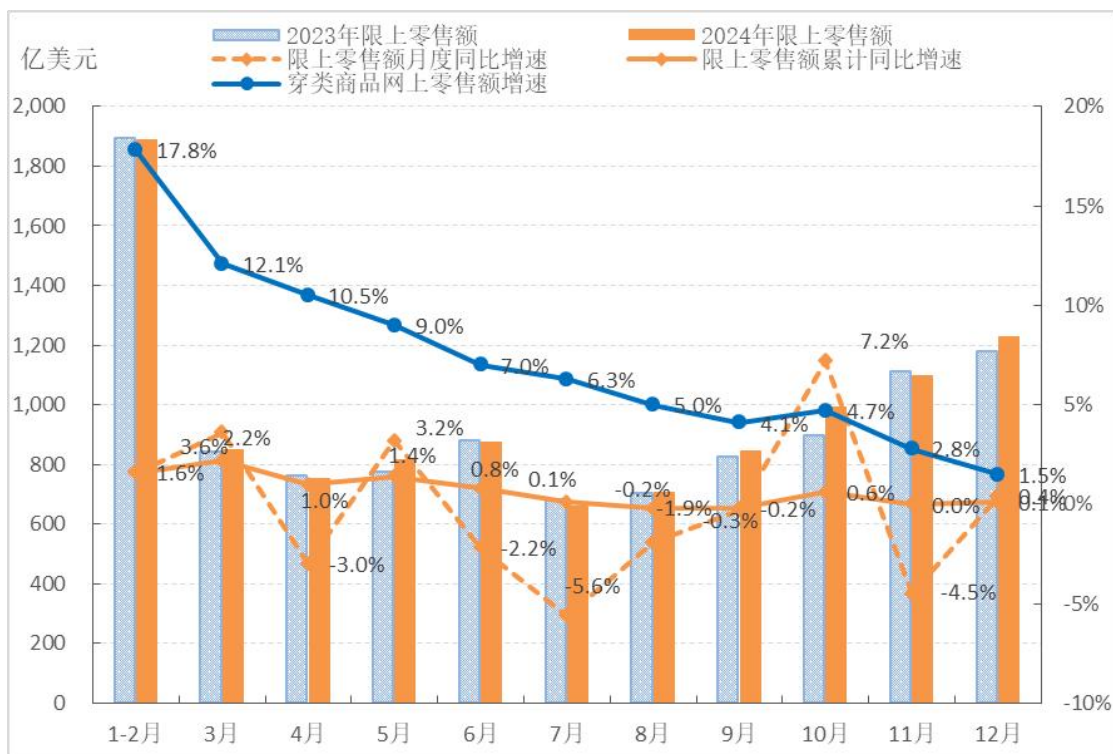
一是重点省份强化深耕、重点项目精准聚焦，持续提升职业装业务的“品牌+设计+市场”能力。依托专业营销团队及全国直营办事处网络，公司建立战略重点客户定期沟通、市场信息深度分析制度，动态跟踪区域市场需求，挖掘潜在客户，配套量体定制及售后全周期服务。二是以产业链优势提供增值服务，从面料创新到智能生产实现快速响应。利用 5G 智能工厂、百余项服装专利等技术优势，开发兼具功能性与舒适性的差异化产品，满足多场景职业着装的细分需求。

二、报告期内公司所处行业情况

根据《国民经济行业分类》（GB/T4754-2017）和《上市公司行业分类指引（2012 年修订）》，公司所属行业为“纺织服装、服饰业”，行业代码为 C18。

2024 年，我国服装行业努力克服消费需求不足、内卷式竞争加剧等困难和挑战，在宏观政策效应持续释放、新质生产力加速发展等因素的支撑下，行业经济运行总体平稳。

内销市场稳中承压。在国家促消费政策逐步显效、新型消费新业态新模式激发市场活力等因素支撑下，服装内销市场保持增长，但受消费意愿不足、市场竞争加剧等因素影响，终端消费内生动力不足，内销增速有所放缓。根据国家统计局数据，2024 年 1-12 月，我国限额以上单位服装类商品零售额累计 10,716.2 亿元，同比增长 0.1%，增速比 2023 年同期放缓 15.3 个百分点；穿类商品网上零售额同比增长 1.5%，增速比 2023 年同期放缓 9.3 个百分点。



数据来源：国家统计局

运行质效温和修复。根据国家统计局数据，2024 年 1-12 月，我国服装行业规模以上（年主营业务收入 2,000 万元及以上）企业 13,820 家，实现营业收入 12,699.15 亿元，同比增长 2.76%。1-12 月，服装行业规模以上企业亏损面达 20.07%，比 2023 年同期扩大 1.03 个百分点；产成品周转率、应收账款周转率和总资产周转率分别为 10.45 次/年、6.26 次/年和 1.16 次/年，同比分别下降 5.07%、2.90%和 0.30%，周转速度放缓显示行业运营压力加大。

当前，多重利好因素将支撑服装内销市场持续回暖：①以 Z 世代、新中产为代表的新消费群体崛起，运动、国潮、绿色等新消费增长点结合线上线下融合发展的新零售模式持续激发市场活力，消费场景和消费品质创新升级。②县域市场展现出巨大的消费潜力和消费变革需求，国货品牌和电商平台加速布局下沉市场。③服装品牌和企业加强产品开发和场景创新，通过文化赋能、科技支撑等强化品牌价值创造。

三、报告期内公司从事的业务情况

1、主要业务和产品

公司主营业务为男装的生产与销售。公司男装产品包括衬衫、西服、西裤、茄克、T恤、毛衫等。经过多年的发展，公司男装业务取得了较多的荣誉：“红豆”商标被国家工商总局认定为“中国驰名商标”，红豆衬衫、西服相继被推举为中国名牌产品，并获得“国家免检产品”称号等。

近年来，公司以品牌运营及服装制造为优势，形成红豆男装全域零售、红豆职业装定制两大业务。红豆男装全域零售业务，以“舒适红豆”为品牌理念。目前，全域零售的线下销售渠道主要为全国二三线城市，同时依托门店数字化建设增强用户互动体验；线上销售由公司直营为主，主要入驻天猫、京东、小程序商城、抖音等第三方主流电商开放平台，多触点触达用户。红豆职业装定制业务，主要为客户量身定制各类中高档职业装，以及个性化的轻定制服务，客户范围覆盖金融、通信、交通运输等行业。

2、经营模式

(1) 品牌全域运营模式

以消费者为中心，基于数字零售创新，公司以“红豆男装”品牌，实现商品开发、生产供应、商品零售等各个环节的打通，建立覆盖线下门店、线上店铺的全渠道营销网络体系，以全渠道、全场景、全链路的运营形式，为消费者提供便捷购物体验。

顺应零售变革，红豆男装全渠道营销网络体系，注重线上线下的协同发展，现已形成“线下门店（联销、直营）+线上店铺（平台电商、社交电商）”的全渠道营销网络体系。公司线下门店采取直营与联销相结合方式。其中：①直营店由公司所属并直接经营管理。②联销门店由公司负责品牌和门店运营管理，供应链负责提供优质稳定的产品，加盟商负责提升品牌区域认知度、提供稳定的经营场所和完善的物业保障；为保证统一的运营管理模式和品牌形象，加盟商委托公司负责品牌方面的运营管理。商品实现销售后，加盟商按照销售额约定的比例扣除，定期与公司进行结算。联销模式可以整合公司、供应链和下游加盟商的各类资源，发挥各方优势。

公司线上店铺以平台电商、社交电商为主要销售来源。其中：①平台电商方面，公司主要入驻了天猫、京东、唯品会等第三方电子商务平台，依托其流量，通过直播带货等形式促成销售。②社交电商方面，公司以社交媒体带动销售，以微信小程序、抖音等不同形态为流量触点，通过社交或内容应用影响，促进商品购买信息、使用体验等高效传递。

产品方面，公司整合内外部研发资源，联合供应商协同开发产品，按照国家和纺织行业质量标准 and 工艺要求对生产过程进行跟踪、管控，根据产品实际销售与供应商结算。品牌全域运营模式的产品采取代销方式，部分主推及新产品采取承揽方式。

(2) 职业装定制模式

红豆职业装定制业务主要以客户团体定制为主。根据客户行业特点，组建专业团队，运用信息化手段不断提升服务质量，提供全方位的产品设计、生产、配送及售后等系列配套服务，服务能力达到国家 GB/T27922-2011《商品售后服务评价体系》五星级。

红豆职业装定制业务以自主生产为主。公司根据客户要求以及国家和纺织行业质量标准和工艺要求，确定需要的面、辅料名称、规格、数量，并制定面、辅料采购计划，进行采购并组织生产。公司拥有一流的衬衫、西服生产线，近年依托互联网技术、自动化设备改造、生产制造系统实施等应用，已升级为 5G 智能工厂，打通了业务、计划、生产前后道的全生产过程数据流，构建了一体化智能制造数字管理平台，实现个定、团定、批量三种业务生产。

四、报告期内核心竞争力分析

√适用 □不适用

1、品牌优势。“红豆”商标是 1997 年国家工商行政管理局认定的首批中国驰名商标，红豆男装亦是较早创建的男装品牌之一。公司在多年的品牌建设中，传承经典，推陈出新，从产品、服务、传播等多维度构建民族品牌体系。2007 年，红豆荣获中国服装界最高荣誉“中国服装品牌年度成就大奖”，2021 年获第十九届“全国质量奖”，2022 年上榜《2022 胡润百亿潜力品牌榜》，2023 年红豆品牌以 878.98 亿元的品牌价值位列 World Brand Lab 发布的《中国 500 最

具价值品牌》排行榜第78位。报告期内，公司实际控制人周海江荣获“十年华章·中国品牌建设功勋奖”。

2、定位优势。基于对宏观环境的变化、男装行业的升级以及消费者舒适需求的综合研判，公司以舒适服饰为探索点，以高品质男士为核心消费人群，倡导“舒适红豆”理念。公司品牌及产品定位清晰且较好的满足了核心消费人群的需求，有助于建立起属于红豆品牌的专属消费者群体。2022年，中国服装协会、中国纺织建设规划院、红豆三方共建的服装新消费（舒适男装）研究中心成立，并发布舒适男装行业创新发展趋势报告；公司被中国服装协会授予“舒适男装赛道开创者”称号。

3、研发优势。公司形成了专注经典舒适男装的研发体系，近年与DIOR前视觉大师Guillaume Ferrand、原ARMANI设计副总裁Patrick Grandin、MONCLER前设计总监Fabio、ESMOD北京服装院校等合作，组建成熟的男装研发设计团队，持续进行产品创新。至今，公司已获德国、英国、瑞士等全球9国权威产品品质认证，共参与制定1项国家标准、4项行业标准、5项团体标准，报告期内起草、发布了《舒适衬衫》团体标准。聚焦舒适单品，公司推出了“0感舒适衬衫”“舒暖鹅绒服”“加1舒适裤”“精领舒适POLO”“魔力T”等匠心产品。其中，“加1舒适男裤”“舒暖鹅绒服”被中国纺织工业联合会评为“十大类纺织创新产品”；“0感舒适衬衫”揽获5国12项大奖——芭莎男士衬衫奖、法国双面神设计大奖、美国muse设计奖、意大利A奖、IAI全球设计奖、英国伦敦设计奖等，并经国际机构沙利文认证为“全国全网中高端衬衫销量领先”，报告期内被评为“江苏特色好礼”，并获得权威市场调研机构欧睿信息咨询公司授予的“0感衬衫 中国第一”市场地位声明认证。

4、制造优势。加快培育新质生产力，持续以智改数转网联落地“新制造”，公司建有5G全连接工厂，汇集意大利、法国、德国、瑞典等前沿设备，引入智能吊挂系统、AGV配送、智能决策等信息技术，以数字化应用实现生产要素间的全域连接，生产效率提升32%以上，在制品库存降低30%。2023年度“红豆男装5G全连接工厂”入选国家工信部公示的《2022年工业互联网试点示范名单》，2024年度公司荣获“年度杰出新质生产力企业”等奖项。此外，公司进一步整合全球供应链资源，联合瑞士HeiQ控温科技、中奥两国功能纤维混纺等开发科技舒适面料，增强产品的品质感、科技感及舒适感。

5、渠道优势。在零售行业的发展和创新发展下，公司积极建立全渠道营销体系。以零售业务为主导的全价值链信息系统为基础，公司推进渠道纵向延伸，不断完善线下门店、传统电商等零售渠道，积极布局抖音等社交电商新渠道，围绕“人、货、场”加速裂变转化。覆盖全国二、三线城市的线下门店，通过对品牌、店铺的标准化运营，全面提升舒适体验感，吸引中高端消费客群。与消费者深度链接互动的线上渠道，通过会员管理、爆款引流等，快速掌握社交裂变及数据驱动下的零售运营新策略。此外，公司持续加强信息化赋能，提升终端管控能力，实现商品运营在线化、订单分配在线化、会员运营在线化、供应链可视化。报告期内，公司的“元宇宙营销应用场景”入选江苏省数字消费创新场景。

五、报告期内主要经营情况

2024年度，公司实现营业收入195,907.44万元，其中服装业务收入181,095.90万元（含男装业务收入133,001.39万元）；实现归属于上市公司股东的净利润-23,817.68万元。

（一）主营业务分析

1、利润表及现金流量表相关科目变动分析表

单位：元 币种：人民币

科目	本期数	上年同期数	变动比例（%）
营业收入	1,959,074,407.04	2,330,333,411.55	-15.93
营业成本	1,302,956,565.20	1,485,584,572.56	-12.29
销售费用	658,389,402.38	623,267,265.06	5.64
管理费用	165,473,760.57	190,722,007.27	-13.24
财务费用	33,219,007.73	21,165,893.14	56.95

研发费用	17,198,186.19	18,646,112.98	-7.77
经营活动产生的现金流量净额	-185,419,162.21	421,731,612.88	不适用
投资活动产生的现金流量净额	550,528,966.06	-131,831,819.92	不适用
筹资活动产生的现金流量净额	-567,914,034.87	99,920,476.26	不适用

财务费用变动原因说明：主要是物流配送中心专项借款上期利息支出部分资本化，本期利息支出全部费用化的增加。

经营活动产生的现金流量净额变动原因说明：主要是公司销售商品、提供劳务收到的现金的减少，购买商品、接受劳务支付的现金的增加以及支付的各项税费的增加。

投资活动产生的现金流量净额变动原因说明：主要是公司出售物流配送中心收到的现金增加。

筹资活动产生的现金流量净额变动原因说明：主要是公司偿还债务支付的现金的增加。

本期公司业务类型、利润构成或利润来源发生重大变动的详细说明

适用 不适用

2、收入和成本分析

适用 不适用

(1). 主营业务分行业、分产品、分地区、分销售模式情况

单位：万元 币种：人民币

主营业务分行业情况						
分行业	营业收入	营业成本	毛利率(%)	营业收入比上年增减(%)	营业成本比上年增减(%)	毛利率比上年增减(%)
服装	181,095.90	119,025.47	34.27	-12.49	-6.84	减少3.99个百分点
坯布	5,696.25	5,172.77	9.19	-31.03	-28.06	减少3.75个百分点
其他	5,433.85	4,189.38	22.90	-17.88	-13.52	减少3.89个百分点
主营业务分产品情况						
分产品	营业收入	营业成本	毛利率(%)	营业收入比上年增减(%)	营业成本比上年增减(%)	毛利率比上年增减(%)
西服	14,150.73	9,167.75	35.21	-27.49	-30.71	增加3.00个百分点
衬衫	37,189.70	21,777.50	41.44	-17.02	-9.99	减少4.57个百分点
毛衫	8,349.15	5,609.83	32.81	-9.69	4.20	减少8.95个百分点
T恤	13,771.11	8,702.45	36.81	-3.38	8.61	减少6.97个百分点
休闲服	61,661.13	42,244.21	31.49	-5.42	3.64	减少5.98个百分点
裤子	26,595.40	16,366.54	38.46	-19.20	-17.89	减少0.98个百分点
其他	5,433.85	4,189.38	22.90	-17.88	-13.52	减少3.89个百分点
运动装	19,378.67	15,157.19	21.78	-7.79	-6.73	减少0.89个

						百分点
坯布	5,696.25	5,172.77	9.19	-31.03	-28.06	减少3.75个百分点
主营业务分地区情况						
分地区	营业收入	营业成本	毛利率(%)	营业收入比上年增减(%)	营业成本比上年增减(%)	毛利率比上年增减(%)
东北	5,631.90	3,899.35	30.76	4.96	17.04	减少7.15个百分点
华东	93,784.74	58,093.62	38.06	-16.73	-9.79	减少4.76个百分点
华北	21,619.43	12,015.46	44.42	18.31	-5.32	增加13.87个百分点
华中	17,215.48	13,063.49	24.12	-34.35	-22.63	减少11.50个百分点
西南	7,868.75	4,589.51	41.67	-44.64	-45.62	增加1.04个百分点
华南	10,102.91	8,224.83	18.59	9.24	35.69	减少15.87个百分点
西北	15,481.63	10,847.44	29.93	-4.29	0.95	减少3.64个百分点
出口	20,521.16	17,653.92	13.97	-22.74	-24.91	增加2.47个百分点
主营业务分销售模式情况						
销售模式	营业收入	营业成本	毛利率(%)	营业收入比上年增减(%)	营业成本比上年增减(%)	毛利率比上年增减(%)
线上	46,869.82	24,960.75	46.74	-19.55	-11.84	减少4.66个百分点
直营	61,920.12	31,435.75	49.23	-1.23	24.82	减少10.60个百分点
加盟	22,457.86	19,885.34	11.45	-40.25	-29.21	减少13.81个百分点
批发及其他	60,978.20	52,105.78	14.55	-13.09	-19.18	增加6.44个百分点

(2). 产销量情况分析表

√适用 □不适用

主要产品	单位	生产量	销售量	库存量	生产量比上年增减(%)	销售量比上年增减(%)	库存量比上年增减(%)
西服	万套	39.67	41.04	8.80	-37.11	-31.94	-13.47
衬衫	万件	367.66	351.95	101.84	-12.96	-7.76	18.24
毛衫	万件	53.10	53.75	8.45	-20.19	-6.93	-7.14
T恤	万件	180.17	167.62	25.81	16.27	10.96	94.65
休闲服	万件	246.91	264.92	47.31	-25.36	-7.27	-27.57
裤子	万条	192.60	188.29	37.14	-24.18	-19.38	13.13
运动装	万件	568.60	537.18	44.62	9.61	1.66	238.03
小计	-	1,648.71	1,604.75	273.97	-	-	-

印染	吨	0.00	31.20	0.00	-100.00	-99.60	-100.00
坯布	吨	1,306.63	1,713.40	52.30	-41.85	-11.13	-88.61

(3). 重大采购合同、重大销售合同的履行情况

适用 不适用

(4). 成本分析表

单位：万元

分行业情况						
分行业	成本构成项目	本期金额	本期占总成本比例(%)	上年同期金额	上年同期占总成本比例(%)	本期金额较上年同期变动比例(%)
服装	采购及委托加工成本、自主生产成本	119,025.47	92.71	127,765.94	87.47	-6.84
坯布	自主生产成本	5,172.77	4.03	7,190.43	4.93	-28.06
其他	采购及委托加工成本、自主生产成本	4,189.38	3.26	4,844.19	3.32	-13.52
分产品情况						
分产品	成本构成项目	本期金额	本期占总成本比例(%)	上年同期金额	上年同期占总成本比例(%)	本期金额较上年同期变动比例(%)
西服	采购及委托加工成本、自主生产成本	9,167.75	7.14	13,230.39	9.07	-30.71
衬衫	采购及委托加工成本、自主生产成本	21,777.50	16.96	24,194.29	16.58	-9.99
毛衫	采购及委托加工成本	5,609.83	4.37	5,383.76	3.69	4.20
T恤	采购及委托加工成本	8,702.45	6.78	8,012.71	5.49	8.61
休闲服	采购及委托加工成本	42,244.21	32.90	40,761.55	27.91	3.64
裤子	采购及委托加工成本、自主生产成本	16,366.54	12.75	19,932.61	13.66	-17.89
其他	采购及委托加工成本、自主生产成本	4,189.38	3.26	4,844.19	3.33	-13.52
运动装	采购及委托加工成本、自主生产成本	15,157.19	11.81	16,250.61	11.14	-6.73
坯布	自主生产成本	5,172.77	4.03	7,190.43	4.93	-28.06

(5). 报告期主要子公司股权变动导致合并范围变化

适用 不适用

(6). 公司报告期内业务、产品或服务发生重大变化或调整有关情况

适用 不适用

(7). 主要销售客户及主要供应商情况**A. 公司主要销售客户情况**

√适用 □不适用

前五名客户销售额36,619.97万元，占年度销售总额18.69%；其中前五名客户销售额中关联方销售额24,670.98万元，占年度销售总额12.59%。

报告期内向单个客户的销售比例超过总额的50%、前5名客户中存在新增客户的或严重依赖于少数客户的情形

□适用 √不适用

B. 公司主要供应商情况

√适用 □不适用

前五名供应商采购额24,275.95万元，占年度采购总额18.81%；其中前五名供应商采购额中关联方采购额0万元，占年度采购总额0%。

报告期内向单个供应商的采购比例超过总额的50%、前5名供应商中存在新增供应商的或严重依赖于少数供应商的情形

□适用 √不适用

3、费用

√适用 □不适用

报告期内，公司财务费用同比增加56.95%，主要是物流配送中心专项借款上期利息支出部分资本化，本期利息支出全部费用化的增加。

4、公司服装存货情况说明**(1). 服装存货情况**

单位：元 币种：人民币

项目	期末余额			期初余额		
	账面余额	跌价准备	账面价值	账面余额	跌价准备	账面价值
原材料	20,082,918.12	0.00	20,082,918.12	17,698,345.64	0.00	17,698,345.64
在产品	9,085,142.60	0.00	9,085,142.60	12,914,109.29	0.00	12,914,109.29
库存商品	286,296,094.46	42,357,865.00	243,938,229.46	300,217,863.08	18,023,614.44	282,194,248.64
发出商品	25,635,187.99	2,326,782.07	23,308,405.92	6,288,784.67	0.00	6,288,784.67
委托加工物资	10,869,620.35	0.00	10,869,620.35	7,233,704.13	0.00	7,233,704.13
合计	351,968,963.52	44,684,647.07	307,284,316.45	344,352,806.81	18,023,614.44	326,329,192.37

说明：

①公司根据存货会计政策，按照成本与可变现净值孰低计量，对成本高于可变现净值及陈旧和滞销的存货，计提存货跌价准备。存货减值至可变现净值是基于评估存货的可售性及其可变现净值。

②公司外购产品主要采取代销模式，所以公司存货压力较小。

(2). 服装库存商品库龄结构及跌价计提情况**①库存商品**

单位：元 币种：人民币

库龄	期末余额			期初余额		
	账面金额	跌价准备	账面价值	账面金额	跌价准备	账面价值
6个月以内	100,636,726.79	0.00	100,636,887.12	209,674,501.92	0.00	209,674,501.92
6-12个月	69,513,668.67	3,475,683.42	66,065,074.51	32,662,797.39	1,633,139.82	31,029,657.57
12-24个月	86,955,208.45	19,669,810.21	67,399,658.37	49,517,237.58	11,204,564.76	38,312,672.82
24-36个月	24,077,638.26	14,602,591.99	9,538,696.79	6,634,069.77	3,472,845.71	3,161,224.06
36个月以上	5,112,852.29	4,609,779.38	297,912.67	1,729,256.42	1,713,064.15	16,192.27
合计	286,296,094.46	42,357,865.00	243,938,229.46	300,217,863.08	18,023,614.44	282,194,248.64

②发出商品

单位：元 币种：人民币

库龄	期末余额			期初余额		
	账面金额	跌价准备	账面价值	账面金额	跌价准备	账面价值
1-6个月	17,181,264.92	0.00	17,181,264.92	6,288,784.67	0.00	6,288,784.67
12-18个月	4,978,216.53	995,643.31	3,982,573.22	0.00	0.00	0.00
18-24个月	2,033,572.56	610,071.77	1,423,500.79	0.00	0.00	0.00
24个月以上	1,442,133.98	721,066.99	721,066.99	0.00	0.00	0.00
合计	25,635,187.99	2,326,782.07	23,308,405.92	6,288,784.67	0.00	6,288,784.67

(3). 服装存货周转率情况

科目	2024年	2023年
存货净额（元）	307,284,316.45	326,329,192.37
存货周转率	4.11	6.20

5、 营运周转分析

(1) 存货周转天数分析

报告期末，公司存货净额为30,728.43万元，较上期同比下降5.84%。本期公司存货周转天数约为89天，较上期增加30天，主要是公司高端化转型升级后核心战略产品库存增加。

(2) 应付账款周转天数分析

报告期末，公司应付账款余额为53,010.88万元，较上期同比下降22.64%。本期公司应付账款周转天数约为170天，较上期增加9天，主要是公司高端化转型升级后核心战略产品采购增加，付款周期有所延长。

(3) 应收账款周转天数分析

报告期末，公司应收账款账面价值为47,766.67万元，较上期同比下降15.98%。本期公司应收账款周转天数约为97天，较上期基本持平。

6、 研发投入

(1). 研发投入情况表

√适用 □不适用

单位：元

本期费用化研发投入	17,198,186.19
本期资本化研发投入	0.00
研发投入合计	17,198,186.19
研发投入总额占营业收入比例（%）	0.88
研发投入资本化的比重（%）	0.00

(2). 研发人员情况表

√适用 □不适用

公司研发人员的数量	66
研发人员数量占公司总人数的比例（%）	1.79
研发人员学历结构	
学历结构类别	学历结构人数
博士研究生	0
硕士研究生	4
本科	40
专科	6
高中及以下	16
研发人员年龄结构	
年龄结构类别	年龄结构人数
30岁以下（不含30岁）	14
30-40岁（含30岁，不含40岁）	29
40-50岁（含40岁，不含50岁）	19
50-60岁（含50岁，不含60岁）	4
60岁及以上	0

(3). 情况说明

□适用 √不适用

(4). 研发人员构成发生重大变化的原因及对公司未来发展的影响

□适用 √不适用

7、 现金流

√适用 □不适用

单位：元 币种：人民币

科目	2024年度	2023年度	增减比例（%）	变化原因
经营活动产生的现金流量净额	-185,419,162.21	421,731,612.88	不适用	主要是公司销售商品、提供劳务收到的现金的减少，购买商品、接受劳务支付的现金的增加以及支付的各项税费的增加
投资活动产生的现金流量净额	550,528,966.06	-131,831,819.92	不适用	主要是公司出售物流配送中心收到的现金增加

筹资活动产生的现金流量净额	-567,914,034.87	99,920,476.26	不适用	主要是公司偿还债务支付的现金的增加
---------------	-----------------	---------------	-----	-------------------

8、利润表项目大幅变动原因分析

单位：元 币种：人民币

科目	2024年度	2023年度	增减比例(%)	变化原因
税金及附加	26,317,996.45	15,614,393.33	68.55	主要是出售物流配送中心税费的增加
财务费用	33,219,007.73	21,165,893.14	56.95	主要是物流配送中心专项借款上期利息支出部分资本化,本期利息支出全部费用化的增加
投资收益	17,488,764.49	57,184,175.82	-69.42	主要是权益法核算的长期股权投资收益的减少
信用减值损失	-11,860,414.68	-1,224,357.86	-868.70	主要是计提的坏账减值准备的增加
资产减值损失	-32,240,545.22	-9,800,714.45	-228.96	主要是计提的存货跌价准备金的增加
资产处置收益	16,382,609.70	10,514,093.67	55.82	主要是出售印染车间资产(房屋土地)的收益
营业外收入	4,531,831.88	314,196.86	1342.35	主要是收到的赔款收入及核销往来款项的增加
营业外支出	1,229,658.60	3,374,233.35	-63.56	主要是固定资产报废损失的减少

(二) 非主营业务导致利润重大变化的说明

适用 不适用

(三) 资产、负债情况分析

适用 不适用

1、资产及负债状况

单位：元

项目名称	本期期末数	本期期末数占总资产的比例(%)	上期期末数	上期期末数占总资产的比例(%)	本期期末金额较上期期末变动比例(%)	情况说明
应收款项融资	2,026,676.65	0.05	2,923,774.50	0.06	-30.68	主要是公司应收回款收到的电子银行承兑票据减少
持有待售资产	0.00	0.00	48,567,299.30	0.92	-100.00	主要是公司持有待售的处置组-印染车间的资产(应收账款及房屋、土地)交易已完成
其他流动	40,955,244.69	0.94	4,645,668.30	0.09	781.58	主要是公司增值税留抵税、仓储租赁及

资产						广告费用摊销的增加
其他权益工具投资	162,871,411.35	3.72	254,809,172.55	4.84	-36.08	主要是投资项目华云数据的公允价值变动的损失
固定资产	366,924,678.77	8.38	856,175,269.56	16.25	-57.14	主要是公司出售了物流配送中心
使用权资产	311,991,760.16	7.13	192,294,611.15	3.65	62.25	主要是公司门店房租到期续租的增加
无形资产	74,619,250.58	1.70	131,658,389.60	2.50	-43.32	主要是公司出售了物流配送中心
其他非流动资产	360,000.00	0.01	4,350,000.00	0.08	-91.72	主要是控股子公司红日风能股权转让后,其他非流动资产减少
应付票据	68,494,271.87	1.56	149,118,592.59	2.83	-54.07	主要是公司支付货款时减少了票据支付
预收款项	140,000.00	0.00	1,136,514.00	0.02	-87.68	主要是公司预收房租款的减少
合同负债	74,243,337.28	1.70	14,269,746.64	0.27	420.28	主要是公司预收货款的增加
持有待售负债	0.00	0.00	21,011,383.66	0.40	-100.00	主要是公司持有待售的处置组-印染车间的负债(应付账款)交易已完成
一年内到期的非流动负债	138,660,888.15	3.17	241,573,153.38	4.59	-42.60	主要是一年内到期的长期借款已归还
长期借款	120,000,000.00	2.74	305,700,000.00	5.80	-60.75	主要是物流配送中心项目借款已归还
租赁负债	136,970,631.35	3.13	61,666,129.78	1.17	122.12	主要是公司门店房租到期续租的增加
递延收益	7,262,004.98	0.17	21,276,883.26	0.40	-65.87	主要是物流配送中心出售后,相关项目专项奖励确认收益
递延所得税负债	167,155.26	0.00	1,447,370.18	0.03	-88.45	主要是递延所得税负债与递延所得税资产抵消的减少

2、境外资产情况

√适用 □不适用

(1) 资产规模

其中：境外资产7,558.77（单位：元 币种：人民币），占总资产的比例为0.0006%。

(2) 境外资产占比较高的相关说明

□适用 √不适用

3、截至报告期末主要资产受限情况

√适用 □不适用

单位：元 币种：人民币

项目	期末账面余额	期末账面价值	受限原因
货币资金	189,632,886.41	189,632,886.41	银票承兑汇票、保函保证金、银行信用证借款保证金
应收票据	16,904,122.30	16,058,916.18	附有追索权的商业承兑汇票背书转让
投资性房地产	129,015,609.15	68,513,557.55	银行借款抵押
固定资产	314,022,949.03	195,664,629.99	银行借款抵押
无形资产	80,281,723.41	49,984,609.32	银行借款抵押
合计	729,857,290.30	519,854,599.45	

(四) 行业经营性信息分析

□适用 √不适用

服装行业经营性信息分析

1、报告期内实体门店情况

√适用 □不适用

品牌	门店类型	2023年末数量(家)	2024年末数量(家)	2024年新开(家)	2024年关闭(家)	2024年加盟联营店转直营店(家)
Hodo 男装	直营店	476	496	44	46	22
Hodo 男装	加盟联营店	526	504	62	62	-22
合计	-	1,002	1,000	106	108	0

2、报告期内各品牌的盈利情况

√适用 □不适用

单位：万元 币种：人民币

品牌类型	营业收入	营业成本	毛利率(%)	营业收入比上年增减(%)	营业成本比上年增减(%)	毛利率比上年增减(%)
Hodo 男装	133,001.39	82,122.84	38.25	-17.20	-4.54	-8.19
贴牌加工服装	48,094.51	36,902.64	23.27	3.82	-11.58	13.36

3、报告期内直营店和加盟店的盈利情况

√适用 □不适用

单位：万元 币种：人民币

分门店类型	营业收入	营业成本	毛利率(%)	营业收入比上年增减(%)	营业成本比上年增减(%)	毛利率比上年增减(%)
直营店	61,920.12	31,435.75	49.23	-1.23	24.82	-10.60
加盟店	22,457.86	19,885.34	11.45	-40.25	-29.21	-13.81
合计	84,377.98	51,321.09	39.18	-15.86	-3.67	-7.69

4、报告期内线上、线下销售渠道的盈利情况

√适用 □不适用

单位：万元 币种：人民币

销售渠道	2024年			2023年		
	营业收入	营业收入占比(%)	毛利率(%)	营业收入	营业收入占比(%)	毛利率(%)
线上销售	46,869.82	25.88	46.74	58,259.29	28.15	51.40
线下销售	134,226.08	74.12	29.92	148,692.82	71.85	33.24
合计	181,095.90	100.00	34.27	206,952.11	100.00	38.35

5、报告期内各地区的盈利情况

√适用 □不适用

单位：万元 币种：人民币

地区	营业收入	营业收入占比(%)	营业收入比上年增减(%)
东北	5,447.55	3.01	5.24
华东	85,205.15	47.05	-9.73

华北	20,911.78	11.55	18.63
华中	16,651.98	9.20	-34.17
西南	7,611.18	4.20	-44.49
华南	9,772.22	5.40	13.89
西北	14,974.88	8.27	-4.03
境内小计	160,574.74	88.67	-10.98
出口	20,521.16	11.33	-22.74
境外小计	20,521.16	11.33	-22.74
合计	181,095.90	100.00	-12.49

6、其他说明

√适用 □不适用

报告期内，直营门店中连续开业12个月以上门店的平均单店营业收入情况

单位：万元 币种：人民币

品牌	2024年			2023年		
	门店数 (家)	营业收入	平均营业收入	门店数 (家)	营业收入	平均营业收入
H0do 男装	372	48,909.71	131.48	321	47,730.79	148.69

(五) 投资状况分析**对外股权投资总体分析**

√适用 □不适用

报告期内，公司新设1家子公司，对21家子公司新增实缴出资合计604.90万元，详见本报告“第十节 财务报告/十九、母公司财务报表主要项目注释/4、长期股权投资”。

1、重大的股权投资

□适用 √不适用

2、重大的非股权投资

□适用 √不适用

3、以公允价值计量的金融资产

□适用 √不适用

证券投资情况

√适用 □不适用

单位：元 币种：人民币

证券品种	证券代码	证券简称	最初投资成本	资金来源	期初账面价值	本期公允价值变动损益	计入权益的累计公允价值变动	本期购买金额	本期出售金额	本期投资损益	期末账面价值	会计核算科目
股票	002243	力合科创	300,000,000.00	自筹	5,035,842.75	0.00	66,391.33	0.00	0.00	57,579.39	5,102,234.08	其他权益工具投资
合计	/	/	300,000,000.00	/	5,035,842.75	0.00	66,391.33	0.00	0.00	57,579.39	5,102,234.08	/

证券投资情况的说明

□适用 √不适用

私募基金投资情况
适用 不适用

衍生品投资情况
适用 不适用

4、报告期内重大资产重组整合的具体进展情况

适用 不适用

(六) 重大资产和股权出售

适用 不适用

公司第九届董事会第十六次临时会议审议通过了《关于出售物流配送中心相关资产的议案》，公司向无锡金港启笛物流发展有限公司出售公司物流配送中心相关资产，交易价格为555,911,872.80元（含税）。详见公司于2024年8月24日在《上海证券报》及上海证券交易所网站（www.sse.com.cn）披露的公告，公告编号：临2024-059。截至报告期末，公司已收到除5%权利瑕疵保证金之外的全部款项（即528,116,279.16元），并已办理完成标的资产的过户登记手续。

(七) 主要控股参股公司分析

适用 不适用

单位：元 币种：人民币

名称	业务性质	注册资本	实收资本	总资产	净资产	净利润
无锡红豆运动科技有限公司	制造业	10,000万	2,900万	198,628,864.15	61,799,849.83	7,429,110.28
嘉兴红豆股权投资有限公司	服务业	30,000万	22,000万	243,082,830.32	242,221,966.17	6,537,805.94
无锡红豆国际贸易有限公司	贸易	100万	100万	47,646,389.46	28,556,818.95	2,919,792.85
无锡红豆织造有限公司	制造业	200万	200万	121,821,795.69	61,350,051.47	2,187,856.72
无锡红豆男装有限公司	制造业	500万	500万	239,428,311.98	29,451,448.77	1,266,299.47
江苏长三角纺织服饰检测有限公司	制造业	200万	200万	12,967,939.22	11,330,924.15	849,871.46
无锡红豆网络科技有限公司	贸易	1,000万	1,000万	3,795,266.66	455,577.35	-342,429.50
红豆集团财务有限公司	金融	156,000万	156,000万	4,039,114,532.17	1,983,319,952.34	40,481,396.57
江苏阿福科技小额贷款股份有限公司	金融	35,000万	35,000万	852,362,269.07	437,240,104.02	32,492,664.79

(八) 公司控制的结构化主体情况

适用 不适用

六、公司关于公司未来发展的讨论与分析

(一) 行业格局和趋势

适用 不适用

2025年是“十四五”规划的收官之年，也是谋划“十五五”发展的关键之年，虽然外部形势高度复杂，但纺织行业总体上仍处于机遇与挑战并存的战略机遇期。

一方面，全球经济和终端消费增长乏力，贸易摩擦频发，国际供应链布局深度调整，各种不确定不稳定因素仍较多；国内有效需求不足，市场竞争加剧，企业经营压力较大等困难挑战也仍

有赖于行业通过深化供给侧改革和推动高质量发展予以化解。另一方面，我国宏观经济基本面长期向好，随着消费信心、市场活力逐渐增强，国内需求有望内生改善，预计 2025 年我国服装内销市场将呈现平稳向好态势，叠加 2024 年低基数因素，内销增速或将有所回升，内销市场对服装行业发展的压舱石作用进一步增强。

在复杂多变的形势下，服装行业坚守“科技、时尚、绿色、健康”产业新定位，坚持稳中求进工作总基调，加快形成高科技、高效能、高质量的产业新势能，将推动行业经济延续平稳向好的发展态势。

(二) 公司发展战略

√适用 □不适用

以服装为主业，秉承“舒适红豆”品牌理念，公司坚持以科技创新推动产业转型升级。一方面聚焦舒适赛道，构建“全域零售+职业装定制”双引擎模型，加速全渠道零售网络布局，提升品牌势能；另一方面加快数智化转型，通过智能制造、柔性供应链、精准营销等系统建设，探索 AI 新零售模式，持续锻造新质生产力。通过产品创新迭代与精益化运营，公司持续打造高性价比的舒适着装解决方案，引领普惠型消费升级，致力于成为男装行业领军型企业。

(三) 经营计划

√适用 □不适用

1、品牌建设：深化“舒适科技”心智，打造舒适服装新标杆。

2025 年，公司将围绕“舒适科技”进行升级，构建“产品+内容+体验”三位一体的品牌价值体系。产品端：依托“0 感舒适衬衫”200 万件累计销量里程碑，携手日本衬衫大师吉國武打造“0 感舒适衬衫 3.0”，拓展商务休闲、户外轻运动等场景，形成“正装 0 感+休闲 0 感+功能 0 感”全场景产品矩阵。内容端：全平台放大代言人传播声量，策划“衬心如意 舒适踏青”“爸气十足 粽享舒适”等节日活动，强化产品种草和私域运营，并以明星路演、商圈广告等拉升区域热度。体验端：在南京等核心城市落地多家“舒适红豆”新物种门店，以“舒适一身”为核心理念，创新视觉引导与产品搭配陈列，提升用户体验和转化率。



2、零售升级：突破商务局限，提升渠道经营质量。

一是优化渠道结构。集中资源加快 ShoppingMall、重点省份的市场渗透，有序关闭部分低效门店，并重构盈利模式，将在非重点省份试点订货加盟制。

二是打造高效能门店。在日常营销的基础上，实施“淡季不淡 旺季更旺”的营销策划，抓好周末营销、路演地推、团购、快闪店等具体动作。同时激发店员积极性，推进“颗粒归仓计划”严控前后台成本，持续以精细化运营提质增效。

三是规划全新货盘。立足舒适优势，公司将不断突破商务局限，延展户外、休闲场景，通过聚焦核心单品规模化突破、应季主销款多场景延伸、产品价格带拓宽、精准波段企划与供应链联动等举措，持续扩充产品矩阵，快速响应核心客群的消费需求。

同时，公司积极探索 AI 新零售。公司与杭州酷店掌科技有限公司达成战略合作，双方将共建门店全生命周期管理新生态，基于新技术共创视频巡检、培训陈列、店务自检、运营 BI 等业务管理场景，提升运营效率、客户体验，打造更懂消费者的数字门店。

3、电商突破：构建“自营+联营”双引擎，扩大舒适赛道电商份额。

自营电商：发力公司自营重点渠道，持续推动品类深耕、渠道突破工作。一方面，做大店铺体量，依托各平台营销活动、“数字人+真人”24小时轮播等助力日销增长，不断精准店铺人群画像，以差异化视觉表达提升转化率。另一方面，聚焦核心品类，通过“0感舒适衬衫”“3D高弹裤”等爆款引擎，打造休闲、商务、户外三大场景产品矩阵，满足用户经典商务的舒适质感需求，同时增宽时尚休闲和户外运动品类，顺应品牌定位与市场趋势。联营电商：以品牌高质量发展为核心，聚合优质平台、供应商、运营商，试点品牌联营模式，打造共赢的生态体系。

4、职业装聚力攻坚：聚焦重点业务市场，积极引进资源型人才。

一是以亿元级战略办事处为核心，持续孵化千万级办事处，聚焦重点省份的金融单位、政府采购、央国企，建设能快速响应“投招标+设计+量体+售后”服务铁军，并依托优质供应链创新各类防护工装产品，确保产品和服务紧密贴合市场需求。二是引进资源型人才，提升公司整体业务力量。

(四) 可能面对的风险

√适用 □不适用

1、市场的风险及对策

服装消费兼具可选消费和社交属性，受宏观经济波动、行业景气度、人均可支配收入、消费者个性需求等多重因素的影响。且公司所处的男装零售行业处于完全竞争状态，市场总量不确定，公司可能面临市场份额下滑等风险。适应和把握新零售的发展趋势，公司将优化覆盖线下门店、线上店铺的全渠道营销网络体系，重点加强实体门店 ShoppingMall 类渠道拓展及电商平台服务优化，提升消费场景覆盖和业务敏捷创新能力，持续创新数字新零售提升消费体验。职业装市场需求亦与宏观经济、客户效益高度相关，行业客户可能面临预算减少、招标周期延长、订单量减少等风险。聚焦核心客户，公司重点加强大客户维护，系统性开发行业类客户，依托全国办事处做大订单量。

2、产品研发的风险及对策

服装行业的特点是消费者品味多元化和偏好不断变化。因此，准确把握时尚潮流和消费者需求变化，并能不断开发新的适销对路的产品是服装企业成功的关键因素。随着国潮消费、男装行业升级、品类加速细分趋势的日益增强，对产品研发提出更高要求。若公司对服装流行时尚和消费者需求判断失误，产品研发与品牌核心消费人群的需求不能有效匹配，将对商品流转和销售业绩造成一定不利影响。因此，公司坚持“以用户为中心”，一是基于市场调研情况，明确了“舒适红豆”的品牌理念，强调产品穿着体验，构建以精准消费者需求洞察为核心的柔性供应链网络，以多样化互动营销提高用户粘性；二是灵活响应用户的舒适需求，加强以科技研发支撑产品创新，让产品创新力与供应链效率形成共振，以消费者为导向综合提升公司产品竞争力。

3、运营管理的风险及对策

以人工智能大模型、具身智能、5G、云计算、大数据为代表的新一代信息技术全面创新升级，企业的数字化进程加速。目前，大部分企业的数字化转型可划分为起步探索、单点业务改造、系统集成等不同阶段，与生产运营管理业务全流程深度融合的尚不多见，存在转型过程中认识不统一、机制不健全、能力不具备等困难，数字化转型滞后则会面临运营管理混乱的风险。对此，公司将以前所处的转型阶段为出发点，制定符合企业自身需求的转型方案，构建“以用户为中心”的能力体系，探索 AI 新零售业务；并加强与生态伙伴的合作，共同构建开放的数字化生态体系，有效解决信息孤岛问题，实现数据整合、流程贯通和业务协同，提升企业运营效率和竞争力。

(五)其他

适用 不适用

七、公司因不适用准则规定或国家秘密、商业秘密等特殊原因，未按准则披露的情况和原因说明

适用 不适用

第四节 公司治理

一、公司治理相关情况说明

适用 不适用

1、公司治理基本情况

报告期内，公司严格按照《公司法》《证券法》《上市公司治理准则》《上海证券交易所股票上市规则》《上市公司独立董事管理办法》等法律法规的要求，结合本公司实际情况，不断完善公司法人治理结构和内部管理制度，制定了《独立董事专门会议制度》《舆情管理制度》，并对《公司章程》《信息披露管理制度》等制度的相关条款进行了修订完善。公司法人治理情况符合证监会的有关要求，公司治理情况具体如下：

(1) 股东与股东大会：公司严格按照《公司章程》《股东大会议事规则》的有关规定，规范股东大会的召集、召开和议事程序，聘请律师对股东大会的合法性出具法律意见，确保所有股东特别是中小股东的平等地位，充分行使股东的合法权益，保证了股东对公司重大事项的知情权、参与权和表决权。

(2) 控股股东与上市公司：公司控股股东行为规范，其通过股东大会行使出资人权利，没有超越股东大会直接或间接干预公司的决策和经营活动。公司与控股股东在人员、资产、财务、机构和业务方面做到五分开。公司董事会、监事会和经理层能够独立运作，公司具有独立完整的业务及自主经营能力。报告期内公司没有为控股股东及其关联企业提供担保，亦不存在控股股东非经营性占用公司资金的行为。

(3) 董事与董事会：公司严格按照《公司章程》规定选聘董事，董事人数及人员构成符合有关法律法规，各位董事能够认真、勤勉地履行职责，积极参加有关业务培训，认真学习相关法律法规，公司董事的权利义务和责任明确。

(4) 监事与监事会：公司严格按照《公司法》和《公司章程》的规定规范运作，监事会成员的产生和人员构成符合法律法规的要求。公司各位监事认真履行职责，对公司财务以及公司董事、经理和其他高级管理人员履行职责的合法合规性进行监督，维护公司及股东的合法权益。

(5) 绩效评价与激励约束机制：公司不断健全、完善绩效评价体系和激励约束机制，以充分发挥公司董事、监事和高级管理人员敬业精神，经理人员的聘任公开、透明，符合法律法规的规定。

(6) 关于利益相关者：公司充分尊重和维护消费者、职工、供应商、债权人等利益相关者的合法权益，共同推进公司持续、稳定发展。

(7) 信息披露与透明度：公司严格按照《上海证券交易所股票上市规则》《公司章程》《上市公司信息披露管理办法》等有关规定，制订了《信息披露管理制度》《敏感信息归集、保密及披露制度》《年报信息披露重大差错责任追究制度》，依法履行信息披露义务，确保信息披露真实、及时、准确、完整。为维护信息披露的公平原则，防范内幕信息知情人员滥用知情权，杜绝内幕交易，公司制订了《外部信息使用人管理制度》《内幕信息知情人登记制度》。

2、内幕知情人登记管理情况

报告期内，公司严格按照证监会《上市公司监管指引第5号——上市公司内幕信息知情人登记管理制度》及公司《内幕信息知情人登记制度》等相关规定做好内幕信息保密工作，做好内幕信息知情人登记备案工作，防范内幕信息知情人滥用知情权进行内幕交易的行为。公司及相关人员不存在因内幕信息知情人登记制度执行或涉嫌内幕交易被监管部门采取监管措施及行政处罚情况。公司董事、监事和高级管理人员不存在违规买卖公司股票的情况。

公司治理与法律、行政法规和中国证监会关于上市公司治理的规定是否存在重大差异；如有重大差异，应当说明原因

适用 不适用

二、公司控股股东、实际控制人在保证公司资产、人员、财务、机构、业务等方面独立性的具体措施，以及影响公司独立性而采取的解决方案、工作进度及后续工作计划

适用 不适用

控股股东、实际控制人及其控制的其他单位从事与公司相同或者相近业务的情况，以及同业竞争或者同业竞争情况发生较大变化对公司的影响、已采取的解决措施、解决进展以及后续解决计划

适用 不适用

三、股东大会情况简介

会议届次	召开日期	决议刊登的指定网站的查询索引	决议刊登的披露日期	会议决议
2024年第一次临时股东大会	2024年2月5日	www.sse.com.cn	2024年2月6日	审议通过了以下议案：1、关于预计2024年度日常关联交易的议案；2、关于公司拟申请敞口授信额度，控股股东红豆集团有限公司按需提供担保的议案；3、关于重新审议《综合服务协议》的议案。
2023年年度股东大会	2024年5月15日	www.sse.com.cn	2024年5月16日	审议通过了以下议案：1、关于公司董事会2023年度工作报告的议案；2、关于公司监事会2023年度工作报告的议案；3、关于公司2023年度财务决算报告的议案；4、关于公司2023年度利润分配方案的议案；5、关于提请股东大会授权董事会决定2024年中期利润分配的议案；6、关于公司2023年年度报告全文和年度报告摘要的议案；7、关于续聘公司2024年度审计机构的议案；8、关于公司董事、监事2023年度薪酬的议案；9、关于回购注销部分限制性股票的议案；10、关于变更公司注册资本及修改《公司章程》相关条款的议案。

表决权恢复的优先股股东请求召开临时股东大会

适用 不适用

股东大会情况说明

适用 不适用

四、董事、监事和高级管理人员的情况

(一) 现任及报告期内离任董事、监事和高级管理人员持股变动及报酬情况

√适用 □不适用

单位：股

姓名	职务	性别	年龄	任期起始日期	任期终止日期	年初持股数	年末持股数	年度内股份增减变动量	增减变动原因	报告期内从公司获得的税前报酬总额（万元）	是否在公司关联方获取报酬
周宏江	董事	男	54	2008-04-09	2026-05-11	4,033,786	4,033,786	0	不适用	--	是
周宏江	董事长	男	54	2024-08-12	2026-05-11	--	--	--	不适用	70.00	是
戴敏君	董事	女	59	2011-05-18	2025-03-01	3,773,624	3,083,624	-690,000	股权激励注销	--	是
奚丰	董事	男	52	2023-05-12	2026-05-11	773,696	773,696	0	不适用	0.00	是
王昌辉	董事	男	44	2019-12-20	2026-05-11	1,600,000	4,782,900	3,182,900	二级市场增持、股权激励注销	--	否
顾金龙	董事	男	55	2019-03-28	2026-05-11	680,014	530,014	-150,000	股权激励注销	--	否
任朗宁	董事	男	43	2021-09-24	2026-05-11	800,000	500,000	-300,000	股权激励注销	0.00	是
周宏江	副董事长 (离任)	男	54	2020-06-28	2024-08-12	--	--	--	不适用	--	是
戴敏君	董事长 (离任)	女	59	2021-04-27	2024-08-10	--	--	--	不适用	13.76	是
刘春红	独立董事	女	56	2023-05-12	2026-05-11	0	0	0	不适用	6.50	否
徐而迅	独立董事	女	60	2020-10-09	2026-05-11	0	0	0	不适用	6.50	否
沈大龙	独立董事	男	73	2022-09-30	2026-05-11	0	0	0	不适用	6.50	否
龚新度	监事会主席	男	70	2019-12-20	2026-05-11	3,515,604	3,515,604	0	不适用	0.00	是
何旭丽	监事	女	48	2023-05-12	2026-05-11	160,000	0	-160,000	股权激励注销	20.61	否
郭军伟	职工代表 监事	男	53	2020-08-05	2026-05-11	0	0	0	不适用	13.68	否
王昌辉	总经理	男	44	2020-06-28	2026-05-11	--	--	--	不适用	72.22	否

顾金龙	常务副总经理	男	55	2018-09-07	2026-05-11	--	--	--	不适用	122.55	否
杨其胜	副总经理	男	46	2021-05-27	2026-05-11	240,100	150,100	-90,000	股权激励注销	41.77	否
孟晓平	董秘	女	48	2005-04-16	2026-05-11	1,620,000	1,590,000	-30,000	股权激励注销	46.04	否
谭晓霞	财务总监	女	49	2012-08-24	2026-05-11	468,000	408,000	-60,000	股权激励注销	49.42	否
合计	/	/	/	/	/	17,664,824	19,367,724	1,702,900	/	469.55	/

姓名	主要工作经历
周宏江	曾任红豆集团南京、北京分公司经理，公司衬衫厂副厂长、西服一厂厂长、监事会监事、董事会董事、董事长、副董事长、总经理，红豆集团无锡太湖实业有限公司总经理，锡山区第四届人大常委会委员，获科学进步三等奖、江苏商贸职教集团集团建设先进个人、北京服装学院校外名师、第三届江苏省十大诚信标兵，入选江苏省首批“科技企业家培育工程”培育对象。现任公司董事长，红豆集团董事，中国服装协会副会长，中国纺织工业联合会常务理事，江苏省服装协会副会长，江苏省纺织工业协会副会长，无锡纺织工业协会副会长。
戴敏君	曾任江苏红豆国际发展有限公司总经理助理、外贸部部长、赤兔马摩托车厂厂长、机械事业部部长、常务副总经理，红豆集团董事，公司董事会董事、董事长，获中国纺织服装优秀品牌人物、全国巾帼建功标兵、江苏省三八红旗手、无锡市三八红旗手标兵、无锡市最美巾帼、锡山区爱职工的优秀经营者、红豆集团党员先锋等称号。现任江苏红豆国际发展有限公司董事长。
奚丰	曾任江苏红豆国际发展有限公司信息中心副主任、企管部部长，红豆集团信息化办公室主任、信息化技术部部长，红豆集团童装有限公司董事，公司监事，获全国百佳首席信息官、无锡市首席信息主管（CIO）、无锡市软件和信息技术服务业党员先锋、锡山区金牌工人等称号。现任公司董事，红豆集团企管运营部副部长，江苏红豆工业互联网有限公司总经理。
王昌辉	曾任公司西服厂销售经理，无锡红豆居家服饰有限公司内衣一厂销售经理、相思鸟内衣厂厂长，无锡红豆居家服饰有限公司营销三公司总监，红豆集团童装有限公司总经理，获无锡市五一劳动奖章、无锡市五好文明家庭标兵户、锡山区优秀共产党员、锡山区优秀党务工作者、东港镇爱岗敬业员工、红豆集团厂长标兵及优秀共产党员（三自六化先锋）、红豆集团党员先锋及三自六化先锋等称号。现任公司董事、总经理。
顾金龙	曾任江苏赤兔马总公司设备科科长、经理室经理，公司企管部经理、羊毛衫一厂厂长、西服一厂厂长、团购公司总经理、公司副总经理，红豆集团红豆家纺有限公司总经理，获全国纺织行业抗击新冠肺炎疫情先进个人、锡山区优秀共产党员、锡山区五一劳动奖章、红豆集团党员先锋等称号。现任公司董事兼常务副总经理、中国服装协会职业装专业委员会副主任委员、江苏省工商联纺织服装商会第一届理事会副会长。
任朗宁	曾任无锡红豆居家服饰有限公司产品部经理、电子商务部经理、总经理助理，获锡山区五一劳动奖章，多次获红豆集团三自六化先锋、技术标兵、营销标兵、厂长标兵、优秀共产党员等称号。现任公司董事，无锡红豆居家服饰有限公司电商公司总经理，红豆集团电商总监。
刘春红	曾任东华大学MBA教育中心副主任、金融学系系主任、国际文化交流学院院长、服装与艺术设计学院院长、上海国际时尚创意学院院长、校长助理、副校长，上海安诺其集团股份有限公司董事，获上海高校优秀青年教师、长宁区第二届领军人物等称号。现任公司独立董事、东华大学企业管理专业教授博导、申洲国际集团控股有限公司独立非执行董事、上海市服饰学会会长。

徐而迅	曾任中共无锡县委党校教员，锡山市人民政府法制局科员，江苏英特东华律师事务所合伙人，江苏法舟律师事务所合伙人，江苏省行政法学会理事，无锡市第十二届、十三届、十四届政协委员、常委，无锡仲裁委员会第四届委员会仲裁员，无锡市律师协会第六届理事会理事，无锡市纪委监委特约监察员，获司法部公益法律服务先进个人、全国优秀律师、江苏省优秀公益律师、江苏好人、无锡市三八红旗手、无锡市优秀律师、无锡市政协委员风采人物、无锡好人、无锡市优秀仲裁员等称号。现任公司独立董事，江苏迅安律师事务所创始合伙人，无锡市仲裁委员会第五届委员会仲裁员，沈阳仲裁委员会第三届委员会仲裁员，江苏省律师专业高级职称评审委员会专家库评审委员，江苏省法官、检察官遴选委员会非常任委员。
沈大龙	曾任无锡机床厂财务会计，江苏公证会计师事务所项目经理、高级经理，江苏无锡注册会计师协会注册监管部主任，公司独立董事，中国注册会计师协会专家库专家，江苏拜富科技股份有限公司独立董事，获中国注册会计师协会资深会员（非执业）、2008年度全省先进会计工作者等称号。现任公司独立董事。
龚新度	曾任红豆集团常务副总经理、常务副总裁，红豆集团童装有限公司总经理，江苏红豆杉健康科技股份有限公司总经理，公司副董事长，获红豆集团党员先锋称号。现任公司监事会主席，红豆集团董事、董事局副局长，无锡紫杉药业股份有限公司董事长，江苏通用科技股份有限公司董事。
何旭丽	曾任公司西服厂供应科副科长、公司质监科科长、企管部副部长，获红豆集团60周年“六化”（智能化）党员先锋、红豆集团党员先锋等称号。现任公司监事、企管部部长、首席舒适质量官。
郭军伟	曾任公司衬衫厂版师、高级版师、技术科科长，获全国五一劳动奖章、无锡青年五四奖章、锡山区杰出人才贡献奖，以及全国纺织行业技术能手、全国技术能手、2020年全国劳动模范、江苏省企业首席技师、江苏工匠、无锡市金牌工人、无锡市有突出贡献中青年专家、2020年度“太湖人才计划”先进制造技能领军人才、无锡大工匠、红豆集团党员先锋等称号。现任公司职工代表监事、衬衫厂高级版师，无锡市“劳模工匠助企行”劳模工匠技术服务总队队员。
杨其胜	曾任红豆集团童装有限公司销售经理，无锡红豆居家服饰有限公司拓展部经理，公司红豆形象男装江苏片区总监、商品管理部部长、拓展中心总监、连锁二公司营销总监，多次获红豆集团厂长标兵、党员先锋等称号，现任公司副总经理。
孟晓平	曾任公司办公室主任、公司董事会证券事务代表、公司行政部经理。现任公司董事会秘书。
谭晓霞	曾任江苏赤兔马总公司长沙分公司、进出口部主办会计、公司红豆羊毛衫厂助理会计、红豆西服厂主办会计、审计室主任、财务部副经理，获红豆集团财务标兵、优秀共产党员（千亿先锋）、60周年“六化”（智能化）党员先锋等称号。现任公司财务总监。

其它情况说明

适用 不适用

(二) 现任及报告期内离任董事、监事和高级管理人员的任职情况**1、在股东单位任职情况**

√适用 □不适用

任职人员姓名	股东单位名称	在股东单位担任的职务	任期起始日期	任期终止日期
戴敏君	红豆集团有限公司	董事	2017/7/7	2025/3/14
戴敏君	红豆集团有限公司	常务副总裁	2017/2/24	2024/9/21
龚新度	红豆集团有限公司	董事	2012/5/1	
周宏江	红豆集团有限公司	董事	2025/3/14	
奚丰	红豆集团有限公司	信息化总监	2024/5/31	
奚丰	红豆集团有限公司	企管运营部副部长	2021/8/26	
奚丰	红豆集团有限公司	企管运营部信息化办主任	2024/10/5	
任朗宁	红豆集团有限公司	电商总监	2020/6/23	
任朗宁	无锡红闳服饰有限公司	副董事长	2024/9/23	

2、在其他单位任职情况

√适用 □不适用

任职人员姓名	其他单位名称	在其他单位担任的职务	任期起始日期	任期终止日期
周宏江	无锡市红豆男装有限公司	董事	2012/5/28	
周宏江	红豆集团童装有限公司	总经理	2020/7/22	
周宏江	红豆集团无锡红豆童装有限公司	董事长、总经理	2020/7/22	
周宏江	无锡红博供应链管理有限公司	董事长、总经理	2021/1/15	
周宏江	无锡红豆包装装潢印刷有限公司	董事长	2021/4/16	
周宏江	杭州壹蔻科技有限公司	执行董事、总经理	2021/7/8	
周宏江	江苏红豆工业互联网有限公司	董事	2021/12/16	
周宏江	无锡红豆居家服饰有限公司	董事	2022/8/22	
周宏江	无锡红轩制衣有限公司	执行董事、总经理	2023/4/14	
戴敏君	无锡红豆国际投资有限公司	执行董事、总经理	2015/3/16	
戴敏君	无锡红豆置业有限公司	董事	2017/3/27	
戴敏君	无锡红豆运动科技有限公司	董事长	2018/12/7	2024/2/29
戴敏君	江苏红豆国际发展有限公司	董事长	2020/4/3	
戴敏君	无锡红豆科技产业发展有限公司	总经理	2020/12/28	
奚丰	无锡阿福网络信息有限公司	董事	2014/11/20	
奚丰	无锡红博供应链管理有限公司	董事	2015/8/1	
奚丰	红豆电信有限公司	董事	2016/6/18	2025/1/9
奚丰	无锡纺织材料交易中心有限公司	董事	2017/2/28	
奚丰	中感投资管理有限公司	监事	2017/3/3	
奚丰	江苏红豆工业互联网有限公司	总经理	2017/5/10	
奚丰	上海财优数据科技有限公司	董事	2018/6/26	
奚丰	深圳红豆穿戴智能科技有限公司	执行董事	2019/6/25	
奚丰	无锡纺织材料交易中心有限公司	董事长、总经理	2021/7/8	
奚丰	江苏鸿腾安全信息技术有限公司	董事长、总经理	2021/11/25	
奚丰	江苏儒云众擎信息技术有限公司	执行董事	2023/11/3	
奚丰	江苏红善数字科技有限公司	执行董事、总经理	2023/11/21	
王昌辉	无锡红豆织造有限公司	执行董事	2020/7/22	

王昌辉	无锡红豆网络科技有限公司	董事长、总经理	2020/8/5	
王昌辉	无锡市红豆男装有限公司	董事长、总经理	2021/2/23	
王昌辉	上海红豆电子商务有限公司	执行董事、总经理	2021/4/23	
王昌辉	无锡红豆红供应链管理有限公司	执行董事	2021/7/7	
王昌辉	江苏长三角纺织服饰检测有限公司	执行董事、总经理	2021/7/8	
王昌辉	无锡红豆服装电子商务有限公司	执行董事	2021/12/16	
王昌辉	无锡红豆红电子商务有限公司	执行董事	2022/1/19	
王昌辉	无锡市红豆服饰销售有限公司	执行董事	2022/9/28	
王昌辉	无锡市红豆舒适服饰有限公司	执行董事	2022/9/30	2024/12/11
王昌辉	无锡红豆服饰科技有限公司	执行董事	2023/3/3	
顾金龙	红豆集团红豆家纺有限公司	董事	2019/12/19	
任朗宁	无锡红闾服饰有限公司	总经理	2021/11/11	2024/9/23
任朗宁	无锡红城服饰有限公司	总经理	2021/12/29	
任朗宁	无锡红培服饰有限公司	总经理	2021/12/29	
任朗宁	无锡红城服饰有限公司	执行董事	2023/9/1	
任朗宁	无锡红培服饰有限公司	执行董事	2023/9/1	
任朗宁	无锡红瑾服饰有限公司	执行董事、总经理	2023/8/15	
龚新度	无锡市红豆男装有限公司	董事	2010/3/10	
龚新度	江苏红豆杉健康科技股份有限公司	董事长	2013/10/31	
龚新度	无锡阿福网络信息有限公司	监事	2014/11/20	
龚新度	嘉兴红豆股权投资有限公司	董事长	2015/2/2	
龚新度	江苏红豆杉科技开发有限公司	执行董事、总经理	2015/6/30	
龚新度	南国红豆控股有限公司	董事	2017/1/7	2024/10/8
龚新度	江苏通用科技股份有限公司	董事	2018/5/23	
龚新度	无锡紫杉药业股份有限公司	董事	2019/5/14	
龚新度	江苏红豆杉中药饮片有限公司	董事	2019/9/9	
龚新度	无锡紫杉药业股份有限公司	董事长	2022/4/14	
龚新度	江苏红豆杉健康科技股份有限公司	总经理	2022/8/3	
龚新度	无锡锡商银行股份有限公司	董事	2023/9/13	
龚新度	江苏中柬投资发展有限公司	董事	2024/4/1	
杨其胜	铜陵慕慕雅服装销售有限责任公司	执行董事、总经理	2021/1/28	
杨其胜	庐江县寻潇服装销售有限责任公司	执行董事、总经理	2022/3/28	
杨其胜	兰州东吴红通服装销售有限责任公司	执行董事、总经理	2021/3/8	2024/9/27
杨其胜	蒲城其俞商贸有限责任公司	执行董事、总经理	2021/1/7	2024/9/10
杨其胜	五河县春意盎然服装销售有限责任公司	执行董事、总经理	2021/1/15	2024/11/29
杨其胜	无锡红豆织造有限公司	监事	2021/7/6	
杨其胜	无锡红豆红供应链管理有限公司	监事	2021/7/7	
杨其胜	江苏长三角纺织服饰检测有限公司	监事	2021/7/8	
杨其胜	无锡红豆网络科技有限公司	监事	2021/7/12	
杨其胜	无锡红豆服装电子商务有限公司	监事	2021/12/16	
杨其胜	无锡市红豆男装有限公司	监事	2021/12/16	
杨其胜	无锡红豆红电子商务有限公司	监事	2022/1/19	
杨其胜	无锡市红豆服饰销售有限公司	监事	2022/9/28	
杨其胜	无锡红豆品牌管理有限公司	监事	2022/9/30	
杨其胜	无锡红豆服饰科技有限公司	监事	2023/3/3	
谭晓霞	嘉兴红豆股权投资有限公司	董事	2015/11/6	
谭晓霞	无锡红豆网络科技有限公司	董事	2016/12/29	
谭晓霞	江苏阿福科技小额贷款股份有限公司	董事	2019/8/19	
谭晓霞	红豆集团财务有限公司	董事	2019/9/26	

谭晓霞	嘉兴红豆股权投资有限公司	总经理	2021/10/29	
谭晓霞	无锡阿福商业保理有限公司	董事	2023/1/28	
徐而迅	江苏迅安律师事务所	创始合伙人	2014/7/4	
沈大龙	江苏拜富科技股份有限公司	独立董事	2019/10/16	2024/7/25
刘春红	申洲国际集团控股有限公司	独立非执行董事	2021/3/1	

(三) 董事、监事、高级管理人员报酬情况

√适用 □不适用

董事、监事、高级管理人员报酬的决策程序	独立董事的报酬由公司股东大会批准后执行，独立董事津贴为每年6.5万元（税前）。公司董事、监事、高级管理人员的年度报酬采用基本薪酬及绩效奖金的方式确定。
董事在董事会讨论本人薪酬事项时是否回避	是
薪酬与考核委员会或独立董事专门会议关于董事、监事、高级管理人员报酬事项发表建议的具体情况	薪酬与考核委员会审议通过了《关于公司董事及高级管理人员2024年度薪酬的议案》，认为公司董事和高级管理人员2024年度薪酬方案是依据公司所处地区及行业薪酬水平，结合公司经营情况和董事及高级管理人员的履职情况制定的，同意提交董事会审议。
董事、监事、高级管理人员报酬确定依据	独立董事在公司领取的薪酬按公司2022年年度股东大会审议通过的《关于公司第九届董事会独立董事津贴的议案》。在公司领取报酬的董事、监事及高级管理人员根据公司制定的薪酬管理制度并依据各人担任的职务、岗位职责确定基本薪酬，再根据公司经营情况及个人业绩确定年度绩效奖金。
董事、监事和高级管理人员报酬的实际支付情况	报告期内，按照上述规定，公司应付董事、监事、高级管理人员报酬合计469.55万元（税前）。
报告期末全体董事、监事和高级管理人员实际获得的报酬合计	报告期末全体董事、监事和高级管理人员实际获得的报酬合计为469.55万元（税前）。

(四) 公司董事、监事、高级管理人员变动情况

√适用 □不适用

姓名	担任的职务	变动情形	变动原因
周宏江	董事长	选举	选举
周宏江	副董事长	离任	离任
戴敏君	董事长	离任	离任

(五) 近三年受证券监管机构处罚的情况说明

□适用 √不适用

(六) 其他

□适用 √不适用

五、报告期内召开的董事会有关情况

会议届次	召开日期	会议决议
第九届董事会第十次临时会议	2024年1月19日	审议通过了以下议案：1、关于预计2024年度日常关联交易的议案；2、关于公司拟申请敞口授信额度，控股股东红豆集团

		有限公司按需提供担保的议案；3、关于重新审议《综合服务协议》的议案；4、关于《公司独立董事专门会议制度》的议案；5、关于公司第九届董事会各专业委员会成员调整的议案；6、关于召开公司2024年第一次临时股东大会的议案。
第九届董事会第十一次临时会议	2024年4月15日	审议通过了以下议案：1、关于修订公司《信息披露管理制度》的议案；2、关于修订公司《内幕信息知情人登记制度》的议案；3、关于修订公司《信息披露暂缓与豁免业务内部管理制度》的议案；4、关于转让控股子公司股权暨关联交易的议案；5、关于以集中竞价交易方式回购股份方案的议案。
第九届董事会第十二次会议	2024年4月23日	审议通过了以下议案：1、关于总经理2023年度工作报告的议案；2、关于公司董事会2023年度工作报告的议案；3、关于公司2023年度财务决算报告的议案；4、关于公司2023年度利润分配方案的议案；5、关于提请股东大会授权董事会决定2024年中期利润分配的议案；6、关于公司2023年年度报告全文和年度报告摘要的议案；7、关于续聘公司2024年度审计机构的议案；8、关于公司董事及高级管理人员2023年度薪酬的议案（1）关于戴敏君2023年度薪酬的议案（2）关于王昌辉2023年度薪酬的议案（3）关于顾金龙2023年度薪酬的议案（4）关于杨其胜2023年度薪酬的议案（5）关于孟晓平2023年度薪酬的议案（6）关于谭晓霞2023年度薪酬的议案；9、关于公司2023年度内部控制评价报告的议案；10、关于公司对会计师事务所2023年度履职情况评估报告的议案；11、关于公司董事会审计委员会2023年度履职情况报告的议案；12、关于公司董事会审计委员会对会计师事务所2023年度履行监督职责情况报告的议案；13、关于公司独立董事2023年度述职报告的议案；14、关于公司2023年度ESG报告的议案；15、关于红豆集团财务有限公司风险评估报告的议案；16、关于回购注销部分限制性股票的议案；17、关于变更公司注册资本及修改《公司章程》相关条款的议案；18、关于召开公司2023年年度股东大会的议案。
第九届董事会第十三次临时会议	2024年4月26日	审议通过了以下议案：关于公司2024年第一季度报告的议案。
第九届董事会第十四次临时会议	2024年5月24日	审议通过了以下议案：关于公司向银行融资提供资产抵押的议案。
第九届董事会第十五次临时会议	2024年8月12日	审议通过了以下议案：1、关于选聘周宏江先生为公司董事长的议案；2、关于公司第九届董事会各专业委员会成员调整的议案。
第九届董事会第十六次临时会议	2024年8月23日	审议通过了以下议案：1、关于出售物流配送中心相关资产的议案；2、关于公司为资产出售提供资产抵押的议案。
第九届董事会第十七次会议	2024年8月27日	审议通过了以下议案：1、关于公司2024年半年度报告全文及其摘要的议案；2、关于公司2024年半年度利润分配方案的议案；3、关于对红豆集团财务有限公司风险持续评估报告的议案。
第九届董事会第十八次临时会议	2024年10月28日	审议通过了以下议案：关于公司2024年第三季度报告的议案。
第九届董事会第十九次临时会议	2024年12月27日	审议通过了以下议案：1、关于公司《舆情管理制度》的议案；2、关于修订公司《董事、监事和高级管理人员持有公司股份变动管理制度》的议案。

六、董事履行职责情况

(一) 董事参加董事会和股东大会的情况

董事姓名	是否独立董事	参加董事会情况						参加股东大会情况 出席股东大会的次数
		本年应参加董事会次数	亲自出席次数	以通讯方式参加次数	委托出席次数	缺席次数	是否连续两次未亲自参加会议	
周宏江	否	10	10	5	0	0	否	2
戴敏君	否	10	10	4	0	0	否	2
奚丰	否	10	10	6	0	0	否	2
王昌辉	否	10	10	2	0	0	否	2
顾金龙	否	10	10	6	0	0	否	0
任朗宁	否	10	10	5	0	0	否	1
刘春红	是	10	10	10	0	0	否	1
徐而迅	是	10	10	10	0	0	否	1
沈大龙	是	10	10	9	0	0	否	2

连续两次未亲自出席董事会会议的说明

适用 不适用

年内召开董事会会议次数	10
其中：现场会议次数	0
通讯方式召开会议次数	0
现场结合通讯方式召开会议次数	10

(二) 董事对公司有关事项提出异议的情况

适用 不适用

(三) 其他

适用 不适用

七、董事会下设专门委员会情况

适用 不适用

(一) 董事会下设专门委员会成员情况

专门委员会类别	成员姓名
审计委员会	沈大龙（主任委员）、奚丰、徐而迅
提名委员会	徐而迅（主任委员）、周宏江、戴敏君、刘春红、沈大龙
薪酬与考核委员会	刘春红（主任委员）、王昌辉、沈大龙
战略委员会	周宏江（主任委员）、王昌辉、刘春红

(二) 报告期内审计委员会召开8次会议

召开日期	会议内容	重要意见和建议	其他履行职责情况
2024年1月19日	对《关于预计2024年度日常关联交易的议案》《关于重新审议〈综合服务协议〉的议案》进行	同意将相关议案提交公司董事会审议。	

	审议。		
2024年2月26日	审阅了公司编制的财务会计报表及相关资料，并与负责公司年度审计工作的公证天业审计会计师事务所沟通，确认了公司2023年年度财务报告审计工作的时间安排。	确认了公司2023年年度财务报告审计工作的时间安排。	
2024年4月12日	在审计会计师出具初步审计意见后，再次审阅了公司财务会计报表及相关资料，并与年审会计师进行沟通。	同意审计会计师拟对公司财务会计报表出具的初步审计意见。	
2024年4月15日	对《关于转让控股子公司股权暨关联交易的议案》进行审议。	同意将本议案提交公司董事会审议。	
2024年4月23日	对《关于公司2023年年度报告全文及其摘要的议案》《关于续聘公司2024年度审计机构的议案》《关于公司2023年度内部控制评价报告的议案》《关于董事会审计委员会对会计师事务所履行监督职责情况报告的议案》进行审议。	同意将相关议案提交公司董事会审议。	
2024年4月26日	对《关于公司2024年第一季度报告的议案》进行审议。	同意将本议案提交公司董事会审议。	
2024年8月27日	对《关于公司2024年半年度报告全文及其摘要的议案》进行审议。	同意将本议案提交公司董事会审议。	
2024年10月28日	对《关于公司2024年第三季度报告的议案》进行审议。	同意将本议案提交公司董事会审议。	

(三) 报告期内提名委员会召开1次会议

召开日期	会议内容	重要意见和建议	其他履行职责情况
2024年8月12日	对《关于提名周宏江先生为公司董事长的议案》进行审议。	同意将周宏江先生作为公司第九届董事会董事长候选人，提交公司董事会审议。	

(四) 报告期内薪酬与考核委员会召开1次会议

召开日期	会议内容	重要意见和建议	其他履行职责情况
2024年4月23日	对《关于公司董事及高级管理人员2023年度薪酬的议案》进行审议。	同意将本议案提交公司董事会审议。	

(五) 报告期内战略委员会召开1次会议

召开日期	会议内容	重要意见和建议	其他履行职责情况
2024年3月15日	对公司战略规划进行审议。	根据公司实际情况和发展需求，围绕公司2024年度战略部署，明确重点方向。	

(六) 存在异议事项的具体情况

适用 不适用

八、监事会发现公司存在风险的说明

适用 不适用

监事会对报告期内的监督事项无异议。

九、报告期末母公司和主要子公司的员工情况

(一) 员工情况

母公司在职员工的数量	1,092
主要子公司在职员工的数量	2,589
在职员工的数量合计	3,681
母公司及主要子公司需承担费用的离退休职工人数	0
专业构成	
专业构成类别	专业构成人数
生产人员	1,062
销售人员	2,179
技术人员	117
财务人员	76
行政人员	247
合计	3,681
教育程度	
教育程度类别	数量(人)
硕士及以上	34
本科	566
大专	708
大专以下	2,373
合计	3,681

(二) 薪酬政策

适用 不适用

公司制定了《薪酬绩效管理制度》，以岗定薪，根据岗位价值、公司效益、员工工作业绩、能力素质，同时参考同行业、地区工资水平、物价水平等，遵循竞争性、激励性和公平性的原则，确定员工薪酬，充分激发员工积极性、主动性及创造性。

根据岗位性质将员工薪酬分为责任工资制、岗位绩效工资制和提成工资制。责任工资制由基本工资、岗位工资、责任工资构成；岗位绩效工资制由基本工资、岗位工资、绩效工资构成；提成工资制由基本工资、岗位工资、业务提成构成。

对于一线员工实行岗位计件与考勤相结合的计酬方式，多劳多得。

同时，公司与国内知名的人力资源咨询公司保持密切关系，持续开展薪酬调研，针对公司薪酬的外部竞争力、内部公平性等，不断提升薪酬管理的合理性及薪酬水平竞争力。

(三) 培训计划

适用 不适用

报告期内，围绕公司战略规划中战役战备的落地要求，强化培训赋能，构建了以业务需求为导向、线上线下相结合的培训体系，重点围绕前台终端店员工作技能提升、中后台商品规划、新零售运营、数字化营销、供应链管理等开展培训。

1、持续推进专业技能培训，助力销售目标达成。基于门店销售业务开展，围绕产品销售、陈列搭配、销售技巧、目标管理、用户私域运营等开展 SA 产品买点学习、训练活动与各项专题培训，有效提升店长销售管理能力，赋能门店业务开展，助力销售目标达成。

2、强化管理能力培训，提升组织力。为中高层管理人员提供领导力、团队管理、战略规划、旗舰商品打造等课程，助力管理团队成长。多次邀请行业精英、商业管理公司优秀讲师，开展高管下午茶活动，为企业发展提供新的视角和思路。

3、打造可复制、易掌握、重实践的经验分享模式。围绕连锁门店销售业务开展，持续萃取一线主推产品推广、团购业务开发、用户管理、节日爆破、大单连带技术等主题的案例经验分享。通过多样化的呈现形式，利用学习平台、工作群、练货任务实现案例推广、应用、反馈、再优化的循环机制。2024年萃取完成案例与工作法 259 个。

(四) 劳务外包情况

适用 不适用

十、利润分配或资本公积金转增预案

(一) 现金分红政策的制定、执行或调整情况

适用 不适用

《公司章程》的利润分配政策条款规定，公司每年以现金方式分配的利润（包括中期分配的现金红利）应不低于当年实现的可供分配利润的 10%，且公司最近三年以现金方式累计分配的利润不少于最近三年实现的年均可分配利润的 30%。公司第九届董事会第十二次会议及 2023 年年度股东大会审议通过了修改《公司章程》相关条款的议案，新增了现金股利的政策目标，完善了中期分红的实施程序等内容。

公司于 2024 年 5 月 15 日召开了 2023 年年度股东大会，审议通过了 2023 年度利润分配方案，并授权董事会决定 2024 年中期利润分配。2023 年度利润分配方案为以实施权益分派股权登记日登记的总股本 2,296,571,852 股扣减回购专用账户中股份 4,164,056 股后的股本数 2,292,407,796 股为基数，每 10 股派发现金红利 0.10 元（含税），共计派发 22,924,077.96 元，剩余未分配利润转存以后年度分配。《江苏红豆实业股份有限公司 2023 年年度权益分派实施公告》刊登于 2024 年 7 月 4 日的《上海证券报》，股权登记日为 2024 年 7 月 9 日，除权（息）日、现金红利发放日为 2024 年 7 月 10 日。

公司于 2024 年 8 月 27 日召开了第九届董事会第十七次会议，审议通过了 2024 年半年度利润分配方案，以实施权益分派股权登记日登记的总股本 2,296,571,852 股扣减回购专用账户中股份 5,129,156 股后的股本数 2,291,442,696 股为基数，每 10 股派发现金红利 0.10 元（含税），共计派发 22,914,426.96 元，剩余未分配利润转存以后年度分配。《江苏红豆实业股份有限公司 2024 年半年度权益分派实施公告》刊登于 2024 年 9 月 13 日的《上海证券报》，股权登记日为 2024 年 9 月 20 日，除权（息）日、现金红利发放日为 2024 年 9 月 23 日。

(二) 现金分红政策的专项说明

适用 不适用

是否符合公司章程的规定或股东大会决议的要求	<input checked="" type="checkbox"/> 是 <input type="checkbox"/> 否
分红标准和比例是否明确和清晰	<input checked="" type="checkbox"/> 是 <input type="checkbox"/> 否
相关的决策程序和机制是否完备	<input checked="" type="checkbox"/> 是 <input type="checkbox"/> 否
独立董事是否履职尽责并发挥了应有的作用	<input checked="" type="checkbox"/> 是 <input type="checkbox"/> 否
中小股东是否有充分表达意见和诉求的机会，其合法权益是否得到了充分保护	<input checked="" type="checkbox"/> 是 <input type="checkbox"/> 否

(三) 报告期内盈利且母公司可供股东分配利润为正，但未提出现金利润分配方案预案的，公司应当详细披露原因以及未分配利润的用途和使用计划

适用 不适用

(四) 本报告期利润分配及资本公积金转增股本预案

适用 不适用

(五) 最近三个会计年度现金分红情况

适用 不适用

单位：元 币种：人民币

最近三个会计年度累计现金分红金额（含税）(1)	114,846,060.48
最近三个会计年度累计回购并注销金额(2)	0.00
最近三个会计年度现金分红和回购并注销累计金额(3)=(1)+(2)	114,846,060.48
最近三个会计年度年均净利润金额(4)	-64,377,288.81
最近三个会计年度现金分红比例（%）(5)=(3)/(4)	不适用
最近一个会计年度合并报表中归属于上市公司普通股股东的净利润	-238,176,848.12
最近一个会计年度母公司报表年度末未分配利润	598,735,894.05

十一、公司股权激励计划、员工持股计划或其他员工激励措施的情况及其影响

(一) 相关激励事项已在临时公告披露且后续实施无进展或变化的

适用 不适用

事项概述	查询索引
公司第九届董事会第十二次会议、第九届监事会第七次会议、2023年年度股东大会审议通过了《关于回购注销部分限制性股票的议案》。截至报告期末，公司已办理完成所涉及限制性股票的注销手续。	详见公司于2024年6月18日、2024年6月22日在《上海证券报》及上海证券交易所网站（www.sse.com.cn）披露的公告，公告编号：临2024-042、临2024-043。

(二) 临时公告未披露或有后续进展的激励情况

股权激励情况

适用 不适用

员工持股计划情况

适用 不适用

其他激励措施

适用 不适用

(三) 董事、高级管理人员报告期内被授予的股权激励情况

适用 不适用

(四) 报告期内对高级管理人员的考评机制，以及激励机制的建立、实施情况√适用 不适用

根据公司制定的薪酬管理制度并依据各人担任的职务、岗位职责确定基本薪酬，再根据公司经营情况及个人业绩确定年度绩效奖金。

十二、报告期内的内部控制制度建设及实施情况√适用 不适用

公司严格遵照法律法规及对上市公司的监管要求，结合行业特征和公司实际情况，建立并持续完善公司内部控制体系，每年开展内部控制自我评价工作并聘请会计师事务所进行内控审计，公司内控体系结构合理，运行情况良好。报告期内，公司纳入评价范围的业务与事项已建立了内部控制，并得以有效执行，财务报告真实可靠，业务合法合规，达到了公司内部控制的目标。《江苏红豆实业股份有限公司 2024 年度内部控制评价报告》详见上海证券交易所网站（www.sse.com.cn）。

报告期内内部控制存在重大缺陷情况的说明

□适用 不适用**十三、报告期内对子公司的管理控制情况**√适用 不适用

公司根据《公司法》等相关法律法规及《公司章程》的规定，建立并持续完善内部管理和风险控制制度体系，优化组织架构。向公司重要子公司委派董事、监事及高级管理人员，加强对其日常监督和管理，督促其及时向公司报告重大事项信息，指导其规范经营，提质增效。报告期内，公司各控股子公司均合规运作、经营正常，不存在失去控制的情况。

十四、内部控制审计报告的相关情况说明√适用 不适用

公证天业出具了《江苏红豆实业股份有限公司 2024 年度内部控制审计报告》认为：公司于 2024 年 12 月 31 日按照《企业内部控制基本规范》和相关规定在所有重大方面保持了有效的财务报告内部控制。

《江苏红豆实业股份有限公司 2024 年度内部控制审计报告》详见上海证券交易所网站（www.sse.com.cn）。

是否披露内部控制审计报告：是

内部控制审计报告意见类型：标准的无保留意见

十五、上市公司治理专项行动自查问题整改情况

不适用

第五节 环境与社会责任**一、环境信息情况**

是否建立环境保护相关机制	是
报告期内投入环保资金（单位：万元）	0.00

(一) 属于环境保护部门公布的重点排污单位的公司及其主要子公司的环保情况说明

□适用 √不适用

(二) 重点排污单位之外的公司环保情况说明

□适用 √不适用

(三) 有利于保护生态、防治污染、履行环境责任的相关信息

√适用 □不适用

公司持有方圆标志认证集团于2023年11月27日生效的证书编号为00223E34817R3M的《环境管理体系认证证书》，公司建立的环境管理体系符合GB/T24001-2016/ISO14001:2015《环境管理体系 要求及使用指南》的要求，覆盖的产品和服务包括西服、衬衫、茄克衫、大衣、裤子、羽绒衫、特种劳动防护服（防静电服（B级）、阻燃服B级、酸碱类化学品防护服织物类酸类二级）、校服、冲锋衣的设计和生 产；针织服饰的生产（外包）及相关管理活动，证书有效期至2027年1月19日。

(四) 在报告期内为减少其碳排放所采取的措施及效果

是否采取减碳措施

否

具体说明

□适用 √不适用

二、社会责任工作情况**(一) 是否单独披露社会责任报告、可持续发展报告或 ESG 报告**

√适用 □不适用

《江苏红豆实业股份有限公司2024年度环境、社会及公司治理（ESG）报告》详见上海证券交易所网站（www.sse.com.cn）。

(二) 社会责任工作具体情况

□适用 √不适用

具体说明

□适用 √不适用

三、巩固拓展脱贫攻坚成果、乡村振兴等工作具体情况

□适用 √不适用

具体说明

□适用 √不适用

第六节 重要事项

一、承诺事项履行情况

(一) 公司实际控制人、股东、关联方、收购人以及公司等承诺相关方在报告期内或持续到报告期内的承诺事项

√适用 □不适用

承诺背景	承诺类型	承诺方	承诺内容	承诺时间	是否有履行期限	承诺期限	是否及时严格履行
与重大资产重组相关的承诺	解决关联交易	控股股东及实际控制人	本次交易完成后，本人/本公司及本人/本公司下属子公司及其他可实际控制法人和组织（含红豆置业及其子公司）与上市公司之间将尽量减少关联交易。在进行确有必要且无法规避的关联交易时，保证按市场化原则和公允价格进行公平操作，并按相关法律、法规、规章等规范性文件的规定履行交易程序及信息披露义务，保证不通过关联交易损害上市公司及其他股东的合法权益。本人/本公司和上市公司就相互间关联事务及交易所作出的任何约定及安排，均不妨碍对方为其自身利益，在市场同等竞争条件下与任何第三方进行业务往来或交易。若违反上述承诺，本人/本公司将对前述行为给上市公司造成的损失承担赔偿责任。	2017年3月27日	否	长期	是
	解决同业竞争	控股股东及实际控制人	本次交易完成后，本公司或本公司/本人控制的或可施加重大影响的其他法人和组织不得以任何形式（包括但不限于在中国境内外自行或与他人合资、合作、联营、投资、兼并、受托经营等方式）直接或间接地从事、参与或协助他人从事任何与上市公司及其子公司届时正在从事或可预见即将从事的业务有直接或间接竞争关系的业务，也不得直接或间接投资任何与上市公司及其子公司届时正在从事的业务有直接或间接竞争关系的经济实体。若本公司及本公司/本人控制的或可施加重大影响的法人或组织未来从第三方获得的商业机会与上市公司及其子公司主营业务有竞争或可能有竞争，本公司/本人将立即通知上市公司，在征得第三方允诺后，尽力将该商业机会给予上市公司及其子公司。本公司/本人保证绝不利用对上市公司及其子公司的了解和知悉的信息协助第三方从事、参与或投资与上市公司及其子公司相竞争的业务或项目。	2017年3月27日	否	长期	是
	其他	控股股东及实际控制人	一、保证上市公司人员独立 1、保证上市公司的高级管理人员专职在上市公司任职并领取薪酬，不会在本公司/本人及本公司/本人控制的其他法人或组织中（不含上市公司及其子公司，下同）担任经营性职务。2、保证上市公司具有完整独立的劳动人事管理体系，该体系独立于本公司/本人。二、保证上市公司资产独立完整 1、保证上市公司具有独立完整的经营性资产。2、保证上市公司不存在资金、资产被本公司/本人及本公司/本人控制的其他法人和组织违规占用的情形。三、保证上市公司机构独立 1、保证上市公司拥有独立完整的组织机构。2、保证上市公司的股东大会、董事会、独立董事、监事会、总经理等可以依照法律、法规和上市公司章程独立行使职权。四、保证上市公司业务独立 1、保证本公司/本人除通过行使合法的股东权利外，不违规干预上市公司的经营业务活动。	2017年3月27日	否	长期	是

			2、依据减少并规范关联交易的原则，保证采取合法方式减少并规范本公司/本人及本公司/本人控制的其他法人和组织与上市公司之间的关联交易。对于确有必要存在的关联交易，其关联交易价格按照公平合理及市场化原则确定，确保上市公司及其他股东利益不受到损害并及时履行信息披露义务。五、保证上市公司财务独立 1、保证上市公司拥有独立的财务会计部门，建立独立的财务核算体系和财务管理制度。2、保证上市公司独立在银行开户，不与本公司/本人共用银行账户。3、保证上市公司独立作出财务决策，不违规干预上市公司的资金使用。若违反上述承诺给上市公司造成损失，将由本公司/本人承担法律责任。				
	其他	公司	本公司于本次交易完成后不再从事房地产开发业务，红豆置业亦不再属于本公司控股子公司，自本承诺签署之日起，本公司不再向红豆置业及其子公司提供任何形式的财务支持，亦不再为红豆置业及其子公司的债务提供任何形式的抵押、质押、保证等担保。	2017年3月27日	否	长期	是
与股权激励相关的承诺	其他	公司 2021年限制性股票激励计划的激励对象	若公司因信息披露文件中有虚假记载、误导性陈述或者重大遗漏，导致不符合授予权益或行使权益安排的，激励对象应当自相关信息披露文件被确认存在虚假记载、误导性陈述或者重大遗漏后，将由股权激励计划所获得的全部利益返还公司。	2021年12月16日	否	长期	是

(二) 公司资产或项目存在盈利预测，且报告期仍处在盈利预测期间，公司就资产或项目

是否达到原盈利预测及其原因作出说明

已达到 未达到 不适用

(三) 业绩承诺的完成情况及其对商誉减值测试的影响

适用 不适用

二、报告期内控股股东及其他关联方非经营性占用资金情况

适用 不适用

三、违规担保情况

适用 不适用

四、公司董事会对会计师事务所“非标准意见审计报告”的说明

□适用 √不适用

五、公司对会计政策、会计估计变更或重大会计差错更正原因和影响的分析说明**（一）公司对会计政策、会计估计变更原因及影响的分析说明**

□适用 √不适用

（二）公司对重大会计差错更正原因及影响的分析说明

□适用 √不适用

（三）与前任会计师事务所进行的沟通情况

□适用 √不适用

（四）审批程序及其他说明

□适用 √不适用

六、聘任、解聘会计师事务所情况

单位：万元 币种：人民币

	现聘任
境内会计师事务所名称	公证天业会计师事务所（特殊普通合伙）
境内会计师事务所报酬	91
境内会计师事务所审计年限	27
境内会计师事务所注册会计师姓名	华可天、陈飞霞
境内会计师事务所注册会计师审计服务的累计年限	华可天（2年）、陈飞霞（3年）

	名称	报酬
内部控制审计会计师事务所	公证天业会计师事务所（特殊普通合伙）	24

聘任、解聘会计师事务所的情况说明

√适用 □不适用

经公司董事会审计委员会和第九届董事会第十二次会议审议，同意聘请公证天业为公司2024年度财务审计机构和内部控制审计机构，并经公司2023年年度股东大会审议批准。2024年度，公司支付公证天业财务和内部控制审计费共计115万元。

审计期间改聘会计师事务所的情况说明

□适用 √不适用

审计费用较上一年度下降20%以上（含20%）的情况说明

□适用 √不适用

七、面临退市风险的情况**（一）导致退市风险警示的原因**

□适用 √不适用

(二) 公司拟采取的应对措施

适用 不适用

(三) 面临终止上市的情况和原因

适用 不适用

八、破产重整相关事项

适用 不适用

九、重大诉讼、仲裁事项

本年度公司有重大诉讼、仲裁事项 本年度公司无重大诉讼、仲裁事项

十、上市公司及其董事、监事、高级管理人员、控股股东、实际控制人涉嫌违法违规、受到处罚及整改情况

适用 不适用

十一、报告期内公司及其控股股东、实际控制人诚信状况的说明

适用 不适用

十二、重大关联交易

(一) 与日常经营相关的关联交易

1、已在临时公告披露且后续实施无进展或变化的事项

适用 不适用

2、已在临时公告披露，但有后续实施的进展或变化的事项

适用 不适用

(1) 公司第九届董事会第十次临时会议、2024年第一次临时股东大会审议通过了《关于预计2024年度日常关联交易的议案》，2024年日常关联交易预计金额为36,500万元，具体内容详见公司于2024年1月20日在《上海证券报》及上海证券交易所网站（www.sse.com.cn）披露的公告，公告编号：临2024-002。报告期内，实际发生金额为30,948.97万元，详见本报告“第十节 财务报告/十四、关联方及关联交易/5、关联交易情况”。

(2) 公司第九届董事会第十次临时会议、2024年第一次临时股东大会审议通过了《关于公司拟申请敞口授信额度，控股股东红豆集团有限公司按需提供担保的议案》。控股股东红豆集团为公司向银行等金融机构申请合计不超过13.5亿元的敞口授信额度按需提供担保，具体内容详见公司于2024年1月20日在《上海证券报》及上海证券交易所网站（www.sse.com.cn）披露的公告，公告编号：临2024-003。截至报告期末，公司已在中国银行股份有限公司获批授信额度0.6亿元、在中国农业银行股份有限公司获批授信额度2.47亿元、在中国建设银行股份有限公司获批授信额度1.2亿元、在上海浦东发展银行股份有限公司获批授信额度0.485亿元、在中国工商银行股份有限公司获批授信额度0.45亿元、在交通银行股份有限公司获批授信额度0.55亿元、在中国农业发展银行股份有限公司获批授信额度0.5亿元、在江苏银行股份有限公司获批授信额度0.3亿元，红豆集团已按需为公司提供担保5.13亿元。

(3) 公司第八届董事会第三十九次会议、2022年年度股东大会审议通过了《关于公司与红豆集团财务有限公司续签〈金融服务协议〉的议案》。公司（含公司全资、控股子公司）与财务公

司继续签订《金融服务协议》，约定由财务公司向公司提供资金结算、授信融资及其他金融服务，公司存放在财务公司的最高存款余额不高于7.5亿元人民币，财务公司给予公司综合授信额度9亿元人民币，协议有效期三年，具体内容详见公司于2023年4月21日在《上海证券报》及上海证券交易所网站（www.sse.com.cn）披露的公告，公告编号：临2023-030。截至报告期末，公司在财务公司存款余额为74,188.03万元，贷款余额0元，承兑汇票余额为330.00万元；公司收取存款利息841.48万元，支付贷款利息0.14万元。

3、 临时公告未披露的事项

适用 不适用

(二) 资产或股权收购、出售发生的关联交易

1、 已在临时公告披露且后续实施无进展或变化的事项

适用 不适用

2、 已在临时公告披露，但有后续实施的进展或变化的事项

适用 不适用

公司第九届董事会第十一次临时会议审议通过了《关于转让控股子公司股权暨关联交易的议案》，公司将持有的红日风能68%股权转让给江苏红豆国际发展有限公司，交易价格为748万元。详见公司于2024年4月16日在《上海证券报》及上海证券交易所网站（www.sse.com.cn）披露的公告，公告编号：临2024-017。截至报告期末，上述股权转让的工商变更手续已办理完成，公司不再持有红日风能股权。

3、 临时公告未披露的事项

适用 不适用

4、 涉及业绩约定的，应当披露报告期内的业绩实现情况

适用 不适用

(三) 共同对外投资的重大关联交易

1、 已在临时公告披露且后续实施无进展或变化的事项

适用 不适用

2、 已在临时公告披露，但有后续实施的进展或变化的事项

适用 不适用

3、 临时公告未披露的事项

适用 不适用

(四) 关联债权债务往来

1、 已在临时公告披露且后续实施无进展或变化的事项

适用 不适用

2、已在临时公告披露，但有后续实施的进展或变化的事项

□适用 √不适用

3、临时公告未披露的事项

√适用 □不适用

单位：元 币种：人民币

关联方	关联关系	向关联方提供资金			关联方向上市公司提供资金		
		期初余额	发生额	期末余额	期初余额	发生额	期末余额
红豆集团有限公司	控股股东	1,667,736.01	2,338,217.43	4,005,953.44	1,966,584.24	300,592.30	2,267,176.54
江苏红豆国际发展有限公司	股东的子公司	6,238,937.51	24,004,713.89	30,243,651.40	0.00	0.00	0.00
南国控股有限公司	曾受同一控股股东控制	2,167,457.51	3,100,754.77	5,268,212.28	0.00	0.00	0.00
无锡红豆居家服饰有限公司	股东的子公司	91,075,982.30	9,551,643.10	100,627,625.40	0.00	0.00	0.00
红豆集团童装有限公司	股东的子公司	0.00	0.00	0.00	4,396,492.22	-4,311,740.61	84,751.61
江苏通用科技股份有限公司	股东的子公司	57,290.00	-57,290.00	0.00	0.00	0.00	0.00
红豆集团红豆家纺有限公司	股东的子公司	0.00	0.00	0.00	6,740,450.36	-6,740,450.36	0.00
江苏红豆杉健康科技股份有限公司	股东的子公司	1,783,177.76	-1,783,177.76	0.00	0.00	378,899.18	378,899.18
HODO SINGAPORE PTE. LTD.	股东的子公司	15,487,111.29	25,641,352.73	41,128,464.02	0.00	0.00	0.00
无锡红豆置业有限公司	股东的子公司	0.00	0.00	0.00	2,536,843.71	-2,536,843.71	0.00
红豆集团有限公司	股东的子公司	37,381.92	423,140.36	460,522.28	0.00	0.00	0.00
南国控股有限公司	曾受同一控股股东控制	334,456.87	162,840.61	497,297.48	0.00	0.00	0.00
无锡红豆居家服饰有限公司	股东的子公司	5,230,411.20	-5,230,411.20	0.00	0.00	0.00	0.00
江苏红豆国际发展有限公司	股东的子公司	0.00	14,445,995.15	14,445,995.15	0.00	0.00	0.00
红豆集团有限公司	控股股东	0.00	0.00	0.00	1,004,698.29	-0.20	1,004,698.09
红豆集团红	股东	0.00	0.00	0.00	102,889.33	1,265,167.59	1,368,056.92

豆家纺有限公司	的子公司						
合计		124,079,942.37	72,597,779.08	196,677,721.45	16,747,958.15	-11,644,375.81	5,103,582.34
关联债权债务形成原因		日常经营所需					
关联债权债务对公司的影响		无影响					

(五) 公司与存在关联关系的财务公司、公司控股财务公司与关联方之间的金融业务

√适用 □不适用

1、存款业务

√适用 □不适用

单位：元 币种：人民币

关联方	关联关系	每日最高存款限额	存款利率范围	期初余额	本期发生额		期末余额
					本期合计存入金额	本期合计取出金额	
红豆集团财务有限公司	股东的控股子公司	750,000,000.00	0.5%-2.6%	584,505,340.61	5,901,254,189.79	5,743,879,187.83	741,880,342.57
合计	/	/	/	584,505,340.61	5,901,254,189.79	5,743,879,187.83	741,880,342.57

2、贷款业务

√适用 □不适用

单位：元 币种：人民币

关联方	关联关系	贷款额度	贷款利率范围	期初余额	本期发生额		期末余额
					本期合计贷款金额	本期合计还款金额	
红豆集团财务有限公司	股东的控股子公司	30,000,000.00	3.45%-3.65%	5,000,000.00	0.00	5,000,000.00	0.00
合计	/	/	/	5,000,000.00	0.00	5,000,000.00	0.00

3、授信业务或其他金融业务

√适用 □不适用

单位：元 币种：人民币

关联方	关联关系	业务类型	总额	实际发生额
红豆集团财务有限公司	股东的控股子公司	开具电子商业承兑汇票	3,300,000.00	26,812,696.00

4、其他说明

□适用 √不适用

十三、重大合同及其履行情况

(一) 托管、承包、租赁事项

1、 托管情况

适用 不适用

2、 承包情况

适用 不适用

3、 租赁情况

适用 不适用

(二) 担保情况

适用 不适用

(三) 委托他人进行现金资产管理的情况

1、 委托理财情况

(1) 委托理财总体情况

适用 不适用

(2) 单项委托理财情况

适用 不适用

(3) 委托理财减值准备

适用 不适用

2、 委托贷款情况

(1) 委托贷款总体情况

适用 不适用

(2) 单项委托贷款情况

适用 不适用

(3) 委托贷款减值准备

适用 不适用

3、 其他情况

适用 不适用

(四) 其他重大合同

□适用 √不适用

十四、募集资金使用进展说明

□适用 √不适用

十五、其他对投资者作出价值判断和投资决策有重大影响的重大事项的说明

√适用 □不适用

1、中国民生投资股份有限公司系经国务院批准，由全国工商联发起的民营企业，主要从事股权投资、商务咨询、资产管理、融资租赁等业务。公司持有中国民生投资股份有限公司7.5亿股股份，占其总股本的1.5%，为拟长期持有的战略性投资，分类为“以公允价值计量且其变动计入其他综合收益的金融资产”，并在“其他权益工具投资”科目核算。受2018年金融去杠杆的环境影响，中国民生投资股份有限公司财务状况急剧恶化，截至本报告期末，其经营情况仍未得到明显改善。根据公司聘请的独立专业评估机构出具的《评估报告》，截至2023年12月31日，公司所持中国民生投资股份有限公司股份的公允价值为588.00万元。2024年度，公司基于谨慎性原则，对该项金融资产确认公允价值为0元，该项金融资产公允价值与账面余额的差额（损失）588.00万元，扣除递延所得税影响后的净额441.00万元，计入“其他综合收益—其他权益工具投资公允价值变动”科目，减少公司2024年年度合并报表所有者权益441.00万元，不影响当期损益。

2、2017年，公司以自有资金人民币5,000万元投资参与华云数据的B轮股权（2,000万元）和C轮股权（3,000万元）增资，持有其2.22%股权。2020年，公司根据华云数据E+轮估值及持股比例，增加该项金融资产的公允价值5,663.74万元。报告期初，公司持有的其他权益工具投资—华云数据的账面余额为10,663.74万元（其中：成本5,000.00万元、公允价值变动金额5,663.74万元）；报告期内，华云数据受其经营管理等影响，公司基于谨慎性原则，对该项金融资产确认公允价值为0元。该项金融资产公允价值与账面余额的差额（损失）10,663.74万元，扣除递延所得税影响后的净额7,997.80万元，计入“其他综合收益—其他权益工具投资公允价值变动”科目，减少公司2024年年度合并报表所有者权益7,997.80万元，不影响当期损益。

第七节 股份变动及股东情况**一、股本变动情况****(一) 股份变动情况表****1、股份变动情况表**

单位：股

	本次变动前		本次变动增减(+, -)					本次变动后	
	数量	比例(%)	发行新股	送股	公积金转股	其他	小计	数量	比例(%)
一、有限售条件股份	8,880,000	0.39	0	0	0	-3,680,000	-3,680,000	5,200,000	0.23
1、国家持股	0	0.00	0	0	0	0	0	0	0.00
2、国有法人持股	0	0.00	0	0	0	0	0	0	0.00
3、其他内资持股	8,880,000	0.39	0	0	0	-3,680,000	-3,680,000	5,200,000	0.23
其中：境内非国	0	0.00	0	0	0	0	0	0	0.00

有法人持股									
境内自然人持股	8,880,000	0.39	0	0	0	-3,680,000	-3,680,000	5,200,000	0.23
4、外资持股	0	0.00	0	0	0	0	0	0	0.00
其中：境外法人持股	0	0.00	0	0	0	0	0	0	0.00
境外自然人持股	0	0.00	0	0	0	0	0	0	0.00
二、无限售条件流通股份	2,291,371,852	99.61	0	0	0	0	0	2,291,371,852	99.77
1、人民币普通股	2,291,371,852	99.61	0	0	0	0	0	2,291,371,852	99.77
2、境内上市的外资股	0	0.00	0	0	0	0	0	0	0.00
3、境外上市的外资股	0	0.00	0	0	0	0	0	0	0.00
4、其他	0	0.00	0	0	0	0	0	0	0.00
三、股份总数	2,300,251,852	100.00	0	0	0	-3,680,000	-3,680,000	2,296,571,852	100.00

2、股份变动情况说明

√适用 □不适用

公司第九届董事会第八次临时会议、第九届监事会第六次临时会议和2023年第三次临时股东大会审议通过了《关于回购注销部分限制性股票的议案》等相关议案，公司对2021年限制性股票激励计划对象已获授但尚未解除限售的56万股限制性股票进行回购注销。上述限制性股票于2024年1月30日完成注销，注销后公司总股本变更为2,299,691,852股。

公司第九届董事会第十二次会议、第九届监事会第七次会议和2023年年度股东大会审议通过了《关于回购注销部分限制性股票的议案》等相关议案，公司对2021年限制性股票激励计划对象已获授但尚未解除限售的312万股限制性股票进行回购注销。上述限制性股票于2024年6月20日完成注销，注销后公司总股本变更为2,296,571,852股。

3、股份变动对最近一年和最近一期每股收益、每股净资产等财务指标的影响（如有）

√适用 □不适用

按照股本变动前总股本2,300,251,852股计算，2024年度的基本每股收益、每股净资产分别为-0.10元、1.90元；按照股本变动后总股本2,296,571,852股计算，2024年度的基本每股收益、每股净资产分别为-0.10元、1.91元。

4、公司认为必要或证券监管机构要求披露的其他内容

□适用 √不适用

(二) 限售股份变动情况

√适用 □不适用

单位：股

股东名称	年初限售股数	本年解除限售股数	本年增加限售股数	年末限售股数	限售原因	解除限售日期
股权激励对象	8,880,000	0	-3,680,000	5,200,000	股权激励	详见公司于2021年12月17日在《上海证券报》及上海证券交易所网站（www.sse.com.cn）披露的《江苏红豆实业股份有限公司2021年限制性股票激励计划（草案）》。
合计	8,880,000	0	-3,680,000	5,200,000	/	/

注：“报告期增加限售股数”为负数，系报告期内公司回购注销 3,680,000 股限制性股票。

二、证券发行与上市情况

(一) 截至报告期内证券发行情况

适用 不适用

截至报告期内证券发行情况的说明（存续期内利率不同的债券，请分别说明）：

适用 不适用

(二) 公司股份总数及股东结构变动及公司资产和负债结构的变动情况

适用 不适用

(三) 现存的内部职工股情况

适用 不适用

三、股东和实际控制人情况

(一) 股东总数

截至报告期末普通股股东总数(户)	61,045
年度报告披露日前上一月末的普通股股东总数(户)	57,967

(二) 截至报告期末前十名股东、前十名流通股股东（或无限售条件股东）持股情况表

单位：股

前十名股东持股情况（不含通过转融通出借股份）							
股东名称 （全称）	报告期内增减	期末持股数量	比例 （%）	持有有限售 条件股份数 量	质押、标记或冻结情况		股东性质
					股份状态	数量	
红豆集团有 限公司	0	1,352,708,418	58.90	0	质押	1,081,363,000	境内非国 有法人
周海江	56,000,000	58,063,491	2.53	0	无	0	境内自然 人
无锡红阁服 饰有限公司	26,519,700	26,519,700	1.15	0	质押	21,000,000	境内非国 有法人
香港中央结 算有限公司	16,108,412	24,006,951	1.05	0	无	0	未知
无锡文智投 资合伙企业 （有限合伙）	-101,603,528	22,396,472	0.98	0	无	0	境内非国 有法人
李锡静	0	7,030,156	0.31	0	无	0	境内自然 人
喻军		6,098,300	0.27	0	无	0	境内自然 人
王昌辉	3,182,900	4,782,900	0.21	1,000,000	无	0	境内自然 人
顾立飞		4,201,010	0.18	0	无	0	境内自然 人
匡致宇		4,159,800	0.18	0	无	0	境内自然 人
前十名无限售条件股东持股情况（不含通过转融通出借股份）							
股东名称	持有无限售条件流通股的数量			股份种类及数量			

		种类	数量
红豆集团有限公司	1,352,708,418	人民币普通股	1,352,708,418
周海江	58,063,491	人民币普通股	58,063,491
无锡红冈服饰有限公司	26,519,700	人民币普通股	26,519,700
香港中央结算有限公司	24,006,951	人民币普通股	24,006,951
无锡文智投资合伙企业（有限合伙）	22,396,472	人民币普通股	22,396,472
李锡静	7,030,156	人民币普通股	7,030,156
喻军	6,098,300	人民币普通股	6,098,300
顾立飞	4,201,010	人民币普通股	4,201,010
匡致宇	4,159,800	人民币普通股	4,159,800
周宏江	4,033,786	人民币普通股	4,033,786
前十名股东中回购专户情况说明	截至报告期末，公司前十名股东中存在回购专户。公司回购专户“江苏红豆实业股份有限公司回购专用证券账户”截至报告期末共持有公司股份数量5,759,156股，持股比例0.25%，均为无限售条件人民币普通股，其中，报告期内持股数量增加5,759,156股。根据相关规定，公司回购专户不纳入前十名股东列示。		
上述股东关联关系或一致行动的说明	上述股东中，红豆集团有限公司、周海江、无锡红冈服饰有限公司为一致行动人，周宏江、王昌辉为公司董事。除上述情况外，其他未发现关联关系，流通股股东未知是否存在关联关系或一致行动。		

持股5%以上股东、前十名股东及前十名无限售流通股股东参与转融通业务出借股份情况

适用 不适用

前十名股东及前十名无限售流通股股东因转融通出借/归还原因导致较上期发生变化

适用 不适用

前十名有限售条件股东持股数量及限售条件

适用 不适用

单位：股

序号	有限售条件股东名称	持有的有限售条件股份数量	有限售条件股份可上市交易情况		限售条件
			可上市交易时间	新增可上市交易股份数量	
1	戴敏君	1,150,000	2025-02-28至 2026-02-27	1,150,000	详见公司于2021年12月17日在《上海证券报》及上海证券交易所网站（www.sse.com.cn）披露的《江苏红豆实业股份有限公司2021年限制性股票激励计划（草案）》。
2	王昌辉	1,000,000	2025-02-28至 2026-02-27	1,000,000	详见公司于2021年12月17日在《上海证券报》及上海证券交易所网站（www.sse.com.cn）披露的《江苏红豆实业股份有限公司2021年限制性股票激励计划（草案）》。
3	任朗宁	500,000	2025-02-28至 2026-02-27	500,000	详见公司于2021年12月17日在《上海证券报》及上海证券交易所网站（www.sse.com.cn）披露的《江苏红豆实业股份有限公司2021年限制性股票激励计划（草案）》。
4	顾金龙	250,000	2025-02-28至 2026-02-27	250,000	详见公司于2021年12月17日在《上海证券报》及上海证券交易所网站（www.sse.com.cn）披露的《江苏红豆实业股份有限公司2021年限制性股票激励计划（草案）》。

5	杨其胜	150,000	2025-02-28 至 2026-02-27	150,000	详见公司于2021年12月17日在《上海证券报》及上海证券交易所网站（www.sse.com.cn）披露的《江苏红豆实业股份有限公司2021年限制性股票激励计划（草案）》。
6	宋瑞敏	150,000	2025-02-28 至 2026-02-27	150,000	详见公司于2021年12月17日在《上海证券报》及上海证券交易所网站（www.sse.com.cn）披露的《江苏红豆实业股份有限公司2021年限制性股票激励计划（草案）》。
7	景小丽	125,000	2025-02-28 至 2026-02-27	125,000	详见公司于2021年12月17日在《上海证券报》及上海证券交易所网站（www.sse.com.cn）披露的《江苏红豆实业股份有限公司2021年限制性股票激励计划（草案）》。
8	黄守国	125,000	2025-02-28 至 2026-02-27	125,000	详见公司于2021年12月17日在《上海证券报》及上海证券交易所网站（www.sse.com.cn）披露的《江苏红豆实业股份有限公司2021年限制性股票激励计划（草案）》。
9	郭磊	125,000	2025-02-28 至 2026-02-27	125,000	详见公司于2021年12月17日在《上海证券报》及上海证券交易所网站（www.sse.com.cn）披露的《江苏红豆实业股份有限公司2021年限制性股票激励计划（草案）》。
10	谭晓霞	100,000	2025-02-28 至 2026-02-27	100,000	详见公司于2021年12月17日在《上海证券报》及上海证券交易所网站（www.sse.com.cn）披露的《江苏红豆实业股份有限公司2021年限制性股票激励计划（草案）》。
上述股东关联关系或一致行动的说明		上述股东均为公司2021年限制性股票激励计划的激励对象，不存在关联关系或一致行动。			

（三）战略投资者或一般法人因配售新股成为前10名股东

适用 不适用

四、控股股东及实际控制人情况

（一）控股股东情况

1、法人

适用 不适用

名称	红豆集团有限公司
单位负责人或法定代表人	周海江
成立日期	1992年6月13日
主要经营业务	利用自有资金对外投资及管理（国家法律法规禁止、限制的领域除外）；服装、针纺织品、鞋帽、皮革、毛皮制品的制造、设计、技术咨询；商务信息咨询；财务咨询服务（不含代理记

	账)；自营和代理各类商品和技术的进出口业务，但国家限定企业经营或禁止进出口的商品和技术除外；红豆杉盆景、苗木的种植、销售。(依法须经批准的项目，经相关部门批准后方可开展经营活动)一般项目：人力资源服务(不含职业中介活动、劳务派遣服务)(除依法须经批准的项目外，凭营业执照依法自主开展经营活动)
报告期内控股和参股的其他境内外上市公司的股权情况	截至报告期末，红豆集团持有江苏通用科技股份有限公司657,320,290股。

2、自然人

适用 不适用

3、公司不存在控股股东情况的特别说明


适用 不适用

4、报告期内控股股东变更情况的说明

适用 不适用

5、公司与控股股东之间的产权及控制关系的方框图

适用 不适用



(二) 实际控制人情况

1、法人

适用 不适用

2、自然人

适用 不适用

姓名	周海江
国籍	中国
是否取得其他国家或地区居留权	否
主要职业及职务	红豆集团董事长
过去10年曾控股的境内外上市公司情况	无
姓名	周海燕

国籍	中国
是否取得其他国家或地区居留权	否
主要职业及职务	红豆集团董事、财务公司董事长
过去10年曾控股的境内外上市公司情况	无
姓名	刘连红
国籍	中国
是否取得其他国家或地区居留权	否
主要职业及职务	红豆集团董事
过去10年曾控股的境内外上市公司情况	无
姓名	顾萃
国籍	中国
是否取得其他国家或地区居留权	否
主要职业及职务	江苏通用科技股份有限公司董事长
过去10年曾控股的境内外上市公司情况	无

3、公司不存在实际控制人情况的特别说明

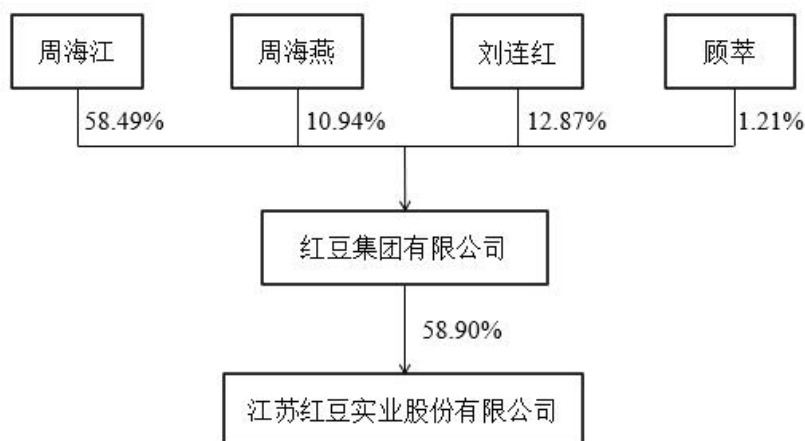
适用 不适用

4、报告期内公司控制权发生变更的情况说明

适用 不适用

5、公司与实际控制人之间的产权及控制关系的方框图

适用 不适用



6、实际控制人通过信托或其他资产管理方式控制公司

适用 不适用

(三) 控股股东及实际控制人其他情况介绍

适用 不适用

五、公司控股股东或第一大股东及其一致行动人累计质押股份数量占其所持公司股份数量比例达到 80%以上

适用 不适用

六、其他持股在百分之十以上的法人股东

适用 不适用

七、股份限制减持情况说明

适用 不适用

八、股份回购在报告期的具体实施情况

适用 不适用

单位：万元 币种：人民币

回购股份方案名称	2024年以集中竞价交易方式回购股份方案
回购股份方案披露时间	2024年4月16日
拟回购股份数量及占总股本的比例(%)	按回购资金总额上限人民币4,000万元(含)、回购股份价格上限人民币3.93元/股(含)测算,若全部以最高价回购,预计可回购股份数量为10,178,117股,约占公司目前已发行总股本比例0.44%;按回购资金总额下限人民币2,000万元(含)、回购股份价格上限人民币3.93元/股(含)测算,若全部以最高价回购,预计可回购股份数量为5,089,058股,约占公司目前已发行总股本比例0.22%。
拟回购金额	2,000~4,000
拟回购期间	自公司董事会审议通过回购方案之日起不超过12个月,从2024年4月15日至2025年4月14日。
回购用途	用于公司股权激励计划
已回购数量(股)	5,759,156
已回购数量占股权激励计划所涉及的标的股票的比例(%) (如有)	不适用
公司采用集中竞价交易方式减持回购股份的进展情况	不适用

第八节 优先股相关情况

适用 不适用

第九节 债券相关情况

一、公司债券(含企业债券)和非金融企业债务融资工具

适用 不适用

二、可转换公司债券情况

适用 不适用

第十节 财务报告

一、审计报告

√适用 □不适用

审计报告

苏公W[2025]A736号

江苏红豆实业股份有限公司全体股东：

一、审计意见

我们审计了江苏红豆实业股份有限公司（以下简称红豆股份公司）财务报表，包括2024年12月31日的合并及母公司资产负债表，2024年度的合并及母公司利润表、合并及母公司现金流量表、合并及母公司所有者权益变动表以及相关财务报表附注。

我们认为，后附的财务报表在所有重大方面按照企业会计准则的规定编制，公允反映了红豆股份公司2024年12月31日的合并及母公司财务状况以及2024年度的合并及母公司经营成果和现金流量。

二、形成审计意见的基础

我们按照中国注册会计师审计准则的规定执行了审计工作。审计报告的“注册会计师对财务报表审计的责任”部分进一步阐述了我们在这些准则下的责任。按照中国注册会计师职业道德守则，我们独立于红豆股份公司，并履行了职业道德方面的其他责任。我们相信，我们获取的审计证据是充分、适当的，为发表审计意见提供了基础。

三、关键审计事项

关键审计事项是我们根据职业判断，认为对本期财务报表审计最为重要的事项。这些事项的应对以对财务报表整体进行审计并形成审计意见为背景，我们不对这些事项单独发表意见。

（一）收入确认

1、事项描述

红豆股份公司主要从事服装的生产及销售。如财务报表附注三、31和附注五、42所述，2024年度红豆股份公司营业收入金额为195,907.44万元。由于营业收入金额重大且为关键业绩指标之一，从而存在管理层为达到特定目标或期望而操纵收入确认的固有风险，我们将收入确认识别为关键审计事项。

2、审计应对

我们执行的主要审计程序如下：

（1）了解和评价与红豆股份公司收入确认相关的关键内部控制设计的有效性，并测试了关键内部控制运行的有效性；

（2）了解和评价红豆股份公司销售收入确认时点，是否满足企业会计准则的要求；

（3）针对不同模式下的收入，对收入执行分析性复核程序，判断销售收入和毛利率的合理性；

（4）对本年记录的交易选取样本，核对合同或订货单、出库单、结算单或签收单、发票等，评价收入确认的真实性；

（5）按照抽样原则选择客户样本，询证报告期内重要客户的销售额及应收账款余额；

（6）就资产负债表日前后记录的交易，选取样本，核对出库单、结算单或签收单、发票等证据，结合应收账款函证，评价收入确认完整性及是否计入恰当的会计期间。

（二）应收账款坏账准备的计提

1、事项描述

截至2024年12月31日，如红豆股份公司合并财务报表附注五、3所述，红豆股份公司应收账款余额为53,484.08万元，坏账准备金额为5,717.41万元。由于红豆股份公司应收账款余额重大且坏账准备的评估涉及管理层的重大判断，因此我们将应收账款坏账准备的计提识别为关键审计事项。

2、审计应对

我们执行的主要审计程序如下：

（1）了解和评价与红豆股份公司信用政策及应收账款管理相关的关键内部控制设计的有效性，并测试了关键内部控制运行的有效性；

（2）复核红豆股份公司管理层有关应收账款坏账准备计提会计政策的合理性；

(3) 获取红豆股份公司坏账准备计提表，检查计提方法是否按照坏账政策执行，重新计算坏账计提金额是否准确；

(4) 通过分析红豆股份公司应收账款的账龄和客户信誉情况，并执行应收账款函证及替代测试程序，评价应收账款坏账准备计提的合理性。

(5) 检查应收账款的期后回款情况，评价管理层计提应收账款坏账准备的合理性。

四、其他信息

管理层对其他信息负责。其他信息包括红豆股份公司 2024 年年度报告中涵盖的信息，但不包括财务报表和我们的审计报告。

我们对财务报表发表的审计意见不涵盖其他信息，我们也不对其他信息发表任何形式的鉴证结论。

结合我们对财务报表的审计，我们的责任是阅读其他信息，在此过程中，考虑其他信息是否与财务报表或我们在审计过程中了解到的情况存在重大不一致或者似乎存在重大错报。

基于我们已执行的工作，如果我们确定其他信息存在重大错报，我们应当报告该事实。在这方面，我们无任何事项需要报告。

五、管理层和治理层对财务报表的责任

管理层负责按照企业会计准则的规定编制财务报表，使其实现公允反映，并设计、执行和维护必要的内部控制，以使财务报表不存在由于舞弊或错误导致的重大错报。

在编制财务报表时，管理层负责评估红豆股份公司的持续经营能力，披露与持续经营相关的事项（如适用），并运用持续经营假设，除非管理层计划清算红豆股份公司、终止运营或别无其他现实的选择。

治理层负责监督红豆股份公司的财务报告过程。

六、注册会计师对财务报表审计的责任

我们的目标是对财务报表整体是否不存在由于舞弊或错误导致的重大错报获取合理保证，并出具包含审计意见的审计报告。合理保证是高水平的保证，但并不能保证按照审计准则执行的审计在某一重大错报存在时总能发现。错报可能由于舞弊或错误导致，如果合理预期错报单独或汇总起来可能影响财务报表使用者依据财务报表作出的经济决策，则通常认为错报是重大的。

在按照审计准则执行审计工作的过程中，我们运用职业判断，并保持职业怀疑。同时，我们也执行以下工作：

(1) 识别和评估由于舞弊或错误导致的财务报表重大错报风险，设计和实施审计程序以应对这些风险，并获取充分、适当的审计证据，作为发表审计意见的基础。由于舞弊可能涉及串通、伪造、故意遗漏、虚假陈述或凌驾于内部控制之上，未能发现由于舞弊导致的重大错报的风险高于未能发现由于错误导致的重大错报的风险。

(2) 了解与审计相关的内部控制，以设计恰当的审计程序。

(3) 评价管理层选用会计政策的恰当性和作出会计估计及相关披露的合理性。

(4) 对管理层使用持续经营假设的恰当性得出结论。同时，根据获取的审计证据，就可能对红豆股份公司持续经营能力产生重大疑虑的事项或情况是否存在重大不确定性得出结论。如果我们得出结论认为存在重大不确定性，审计准则要求我们在审计报告中提请报表使用者注意财务报表中的相关披露；如果披露不充分，我们应当发表非无保留意见。我们的结论基于截至审计报告日可获得的信息。然而，未来的事项或情况可能导致红豆股份公司不能持续经营。

(5) 评价财务报表的总体列报、结构和内容，并评价财务报表是否公允反映相关交易和事项。

(6) 就红豆股份公司中实体或业务活动的财务信息获取充分、适当的审计证据，以对财务报表发表审计意见。我们负责指导、监督和执行集团审计，并对审计意见承担全部责任。

我们与治理层就计划的审计范围、时间安排和重大审计发现等事项进行沟通，包括沟通我们在审计中识别出的值得关注的内部控制缺陷。

我们还就已遵守与独立性相关的职业道德要求向治理层提供声明，并与治理层沟通可能被合理认为影响我们独立性的所有关系和其他事项，以及相关的防范措施（如适用）。

从与治理层沟通过的事项中，我们确定哪些事项对本期财务报表审计最为重要，因而构成关键审计事项。我们在审计报告中描述这些事项，除非法律法规禁止公开披露这些事项，或在极少数情形下，如果合理预期在审计报告中沟通某事项造成的负面后果超过在公众利益方面产生的益处，我们确定不应在审计报告中沟通该事项。

公证天业会计师事务所
(特殊普通合伙)

中国·无锡

中国注册会计师 华可天
(项目合伙人)

中国注册会计师 陈飞霞

2025年4月28日

二、财务报表

合并资产负债表

2024年12月31日

编制单位：江苏红豆实业股份有限公司

单位：元 币种：人民币

项目	附注	2024年12月31日	2023年12月31日
流动资产：			
货币资金		1,183,562,529.14	1,418,341,423.71
结算备付金			
拆出资金			
交易性金融资产			
衍生金融资产			
应收票据		19,313,391.41	24,223,194.04
应收账款		477,666,737.13	568,497,083.80
应收款项融资		2,026,676.65	2,923,774.50
预付款项		35,897,079.98	41,778,983.31
应收保费			
应收分保账款			
应收分保合同准备金			
其他应收款		43,693,140.87	41,203,685.61
其中：应收利息			
应收股利		7,875,000.00	
买入返售金融资产			
存货		307,284,316.45	326,329,192.37
其中：数据资源			
合同资产		10,995,541.62	
持有待售资产			48,567,299.30
一年内到期的非流动资产			
其他流动资产		40,955,244.69	4,645,668.30
流动资产合计		2,121,394,657.94	2,476,510,304.94
非流动资产：			
发放贷款和垫款			
债权投资			
其他债权投资			
长期应收款			
长期股权投资		924,310,920.74	959,923,563.63
其他权益工具投资		162,871,411.35	254,809,172.55
其他非流动金融资产			

投资性房地产		96,262,930.92	104,511,053.05
固定资产		366,924,678.77	856,175,269.56
在建工程			
生产性生物资产			
油气资产			
使用权资产		311,991,760.16	192,294,611.15
无形资产		74,619,250.58	131,658,389.60
其中：数据资源			
开发支出			
其中：数据资源			
商誉			
长期待摊费用		64,558,217.97	61,925,144.82
递延所得税资产		254,613,961.07	225,236,319.44
其他非流动资产		360,000.00	4,350,000.00
非流动资产合计		2,256,513,131.56	2,790,883,523.80
资产总计		4,377,907,789.50	5,267,393,828.74
流动负债：			
短期借款		530,446,163.75	571,185,144.46
向中央银行借款			
拆入资金			
交易性金融负债			142,829.98
衍生金融负债			
应付票据		68,494,271.87	149,118,592.59
应付账款		530,108,758.27	685,272,399.67
预收款项		140,000.00	1,136,514.00
合同负债		74,243,337.28	14,269,746.64
卖出回购金融资产款			
吸收存款及同业存放			
代理买卖证券款			
代理承销证券款			
应付职工薪酬		53,108,778.40	70,624,048.46
应交税费		18,750,509.14	23,575,670.59
其他应付款		70,851,290.12	66,687,468.22
其中：应付利息			
应付股利			
应付手续费及佣金			
应付分保账款			
持有待售负债			21,011,383.66
一年内到期的非流动负债		138,660,888.15	241,573,153.38
其他流动负债		26,169,488.96	20,132,961.65
流动负债合计		1,510,973,485.94	1,864,729,913.30
非流动负债：			
保险合同准备金			
长期借款		120,000,000.00	305,700,000.00
应付债券			
其中：优先股			
永续债			
租赁负债		136,970,631.35	61,666,129.78

长期应付款			
长期应付职工薪酬			
预计负债			
递延收益		7,262,004.98	21,276,883.26
递延所得税负债		167,155.26	1,447,370.18
其他非流动负债			
非流动负债合计		264,399,791.59	390,090,383.22
负债合计		1,775,373,277.53	2,254,820,296.52
所有者权益（或股东权益）：			
实收资本（或股本）		2,296,571,852.00	2,300,251,852.00
其他权益工具			
其中：优先股			
永续债			
资本公积		114,620,132.45	123,251,647.89
减：库存股		24,445,000.04	18,381,600.00
其他综合收益		-639,952,231.74	-493,245,739.82
专项储备			
盈余公积		289,802,325.15	289,802,325.15
一般风险准备			
未分配利润		507,093,040.92	752,410,905.29
归属于母公司所有者权益（或股东权益）合计		2,543,690,118.74	2,954,089,390.51
少数股东权益		58,844,393.23	58,484,141.71
所有者权益（或股东权益）合计		2,602,534,511.97	3,012,573,532.22
负债和所有者权益（或股东权益）总计		4,377,907,789.50	5,267,393,828.74

公司负责人：周宏江 主管会计工作负责人：谭晓霞 会计机构负责人：郭敏洁

母公司资产负债表

2024年12月31日

编制单位：江苏红豆实业股份有限公司

单位：元 币种：人民币

项目	附注	2024年12月31日	2023年12月31日
流动资产：			
货币资金		823,227,421.40	1,016,167,119.77
交易性金融资产			
衍生金融资产			
应收票据		3,835,561.82	7,871,419.27
应收账款		315,093,196.67	459,777,703.55
应收款项融资		1,981,496.65	2,913,774.50
预付款项		16,767,414.98	38,977,505.11
其他应收款		426,666,090.75	392,483,901.98
其中：应收利息			
应收股利		7,875,000.00	
存货		260,441,455.06	268,166,327.54
其中：数据资源			

合同资产		10,995,541.62	
持有待售资产			48,567,299.30
一年内到期的非流动资产			
其他流动资产		39,735,862.12	4,159,653.22
流动资产合计		1,898,744,041.07	2,239,084,704.24
非流动资产：			
债权投资			
其他债权投资			
长期应收款			
长期股权投资		1,112,734,757.00	1,149,778,399.89
其他权益工具投资		157,769,177.27	249,773,329.80
其他非流动金融资产			
投资性房地产		124,392,188.93	134,460,503.32
固定资产		318,150,780.06	798,084,270.75
在建工程			
生产性生物资产			
油气资产			
使用权资产		60,961,473.79	24,618,569.73
无形资产		61,134,673.71	115,911,587.13
其中：数据资源			
开发支出			
其中：数据资源			
商誉			
长期待摊费用		64,516,901.25	59,903,997.32
递延所得税资产		242,257,179.53	218,841,859.63
其他非流动资产			
非流动资产合计		2,141,917,131.54	2,751,372,517.57
资产总计		4,040,661,172.61	4,990,457,221.81
流动负债：			
短期借款		431,129,502.84	363,381,019.46
交易性金融负债			
衍生金融负债			
应付票据		67,194,271.87	239,406,059.62
应付账款		517,885,024.09	708,503,408.03
预收款项		140,000.00	1,136,514.00
合同负债		115,151,503.26	32,017,575.70
应付职工薪酬		31,527,527.87	46,300,686.02
应交税费		3,245,178.62	5,546,589.29
其他应付款		68,454,049.93	64,886,362.57
其中：应付利息			
应付股利			
持有待售负债			21,011,383.66
一年内到期的非流动负债		26,971,259.93	166,472,703.04
其他流动负债		11,245,543.63	6,065,235.82
流动负债合计		1,272,943,862.04	1,654,727,537.21
非流动负债：			
长期借款		120,000,000.00	305,700,000.00
应付债券			

其中：优先股			
永续债			
租赁负债		23,631,274.44	12,273,041.97
长期应付款			
长期应付职工薪酬			
预计负债			
递延收益		3,622,004.98	17,771,645.53
递延所得税负债			881,250.09
其他非流动负债			
非流动负债合计		147,253,279.42	336,625,937.59
负债合计		1,420,197,141.46	1,991,353,474.80
所有者权益（或股东权益）：			
实收资本（或股本）		2,296,571,852.00	2,300,251,852.00
其他权益工具			
其中：优先股			
永续债			
资本公积		100,472,346.10	109,103,861.54
减：库存股		24,445,000.04	18,381,600.00
其他综合收益		-640,376,150.15	-493,623,609.05
专项储备			
盈余公积		289,505,089.19	289,505,089.19
未分配利润		598,735,894.05	812,248,153.33
所有者权益（或股东权益）合计		2,620,464,031.15	2,999,103,747.01
负债和所有者权益（或股东权益）总计		4,040,661,172.61	4,990,457,221.81

公司负责人：周宏江 主管会计工作负责人：谭晓霞 会计机构负责人：郭敏洁

合并利润表

2024年1—12月

单位：元 币种：人民币

项目	附注	2024年度	2023年度
一、营业总收入		1,959,074,407.04	2,330,333,411.55
其中：营业收入		1,959,074,407.04	2,330,333,411.55
利息收入			
已赚保费			
手续费及佣金收入			
二、营业总成本		2,203,554,918.52	2,355,000,244.34
其中：营业成本		1,302,956,565.20	1,485,584,572.56
利息支出			
手续费及佣金支出			
退保金			
赔付支出净额			
提取保险责任准备金净额			
保单红利支出			
分保费用			
税金及附加		26,317,996.45	15,614,393.33

销售费用		658,389,402.38	623,267,265.06
管理费用		165,473,760.57	190,722,007.27
研发费用		17,198,186.19	18,646,112.98
财务费用		33,219,007.73	21,165,893.14
其中：利息费用		45,835,899.64	31,476,382.27
利息收入		14,255,629.55	12,423,458.62
加：其他收益		27,159,303.57	23,305,025.97
投资收益（损失以“-”号填列）		17,488,764.49	57,184,175.82
其中：对联营企业和合营企业的投资收益		11,418,757.62	55,974,290.14
以摊余成本计量的金融资产终止确认收益			
汇兑收益（损失以“-”号填列）			
净敞口套期收益（损失以“-”号填列）			
公允价值变动收益（损失以“-”号填列）		142,829.98	-142,829.98
信用减值损失（损失以“-”号填列）		-11,860,414.68	-1,224,357.86
资产减值损失（损失以“-”号填列）		-32,240,545.22	-9,800,714.45
资产处置收益（损失以“-”号填列）		16,382,609.70	10,514,093.67
三、营业利润（亏损以“-”号填列）		-227,407,963.64	55,168,560.38
加：营业外收入		4,531,831.88	314,196.86
减：营业外支出		1,229,658.60	3,374,233.35
四、利润总额（亏损总额以“-”号填列）		-224,105,790.36	52,108,523.89
减：所得税费用		13,030,142.57	20,963,258.36
五、净利润（净亏损以“-”号填列）		-237,135,932.93	31,145,265.53
（一）按经营持续性分类			
1. 持续经营净利润（净亏损以“-”号填列）		-237,135,932.93	31,145,265.53
2. 终止经营净利润（净亏损以“-”号填列）			
（二）按所有权归属分类			
1. 归属于母公司股东的净利润（净亏损以“-”号填列）		-238,176,848.12	30,005,580.15
2. 少数股东损益（净亏损以“-”号填列）		1,040,915.19	1,139,685.38
六、其他综合收益的税后净额		-108,103,044.55	1,381,485.68
（一）归属母公司所有者的其他综合收益的税后净额			
1. 不能重分类进损益的其他综合收益		-108,119,217.63	4,389,623.37
（1）重新计量设定受益计划变动额			
（2）权益法下不能转损益的其他综合收益			
		-39,155,938.03	1,193,514.53
（3）其他权益工具投资公允价值变动			
		-68,963,279.60	3,196,108.84
（4）企业自身信用风险公允价值变动			
2. 将重分类进损益的其他综合收益		6,214.38	4,237.35
（1）权益法下可转损益的其他综合收益			
（2）其他债权投资公允价值变动			

(3) 金融资产重分类计入其他综合收益的金额			
(4) 其他债权投资信用减值准备			
(5) 现金流量套期储备			
(6) 外币财务报表折算差额		6,214.38	4,237.35
(7) 其他			
(二) 归属于少数股东的其他综合收益的税后净额		9,958.70	-3,012,375.04
七、综合收益总额		-345,238,977.48	32,526,751.21
(一) 归属于母公司所有者的综合收益总额		-346,289,851.37	34,399,440.87
(二) 归属于少数股东的综合收益总额		1,050,873.89	-1,872,689.66
八、每股收益：			
(一) 基本每股收益(元/股)		-0.10	0.01
(二) 稀释每股收益(元/股)		-0.10	0.01

公司负责人：周宏江 主管会计工作负责人：谭晓霞 会计机构负责人：郭敏洁

母公司利润表

2024年1—12月

单位：元 币种：人民币

项目	附注	2024年度	2023年度
一、营业收入		1,370,631,126.14	1,693,816,977.52
减：营业成本		1,076,344,014.15	1,235,888,890.40
税金及附加		23,072,349.83	11,870,586.10
销售费用		311,197,181.54	267,618,316.32
管理费用		131,493,403.24	149,126,095.62
研发费用		17,198,186.19	18,646,112.98
财务费用		21,071,030.54	13,014,606.51
其中：利息费用		33,139,743.19	21,286,095.59
利息收入		13,671,982.17	9,912,746.31
加：其他收益		14,932,859.39	2,216,811.03
投资收益（损失以“-”号填列）		11,418,757.62	65,974,290.14
其中：对联营企业和合营企业的投资收益		11,418,757.62	55,974,290.14
以摊余成本计量的金融资产终止确认收益			
净敞口套期收益（损失以“-”号填列）			
公允价值变动收益（损失以“-”号填列）			
信用减值损失（损失以“-”号填列）		-9,061,872.30	-1,879,705.72
资产减值损失（损失以“-”号填列）		-31,687,641.68	-9,467,024.88
资产处置收益（损失以“-”号填列）		16,900,818.69	13,059,757.01
二、营业利润（亏损以“-”号填列）		-207,242,117.63	67,556,497.17
加：营业外收入		4,519,058.27	273,440.22
减：营业外支出		758,978.06	2,844,964.28
三、利润总额（亏损总额以“-”号填列）		-203,482,037.42	64,984,973.11

减：所得税费用		2,889,205.61	5,371,804.20
四、净利润（净亏损以“-”号填列）		-206,371,243.03	59,613,168.91
（一）持续经营净利润（净亏损以“-”号填列）		-206,371,243.03	59,613,168.91
（二）终止经营净利润（净亏损以“-”号填列）			
五、其他综合收益的税后净额		-108,159,052.43	16,439,123.55
（一）不能重分类进损益的其他综合收益		-108,159,052.43	16,439,123.55
1. 重新计量设定受益计划变动额			
2. 权益法下不能转损益的其他综合收益		-39,155,938.03	1,193,514.53
3. 其他权益工具投资公允价值变动		-69,003,114.40	15,245,609.02
4. 企业自身信用风险公允价值变动			
（二）将重分类进损益的其他综合收益			
1. 权益法下可转损益的其他综合收益			
2. 其他债权投资公允价值变动			
3. 金融资产重分类计入其他综合收益的金额			
4. 其他债权投资信用减值准备			
5. 现金流量套期储备			
6. 外币财务报表折算差额			
7. 其他			
六、综合收益总额		-314,530,295.46	76,052,292.46
七、每股收益：			
（一）基本每股收益（元/股）			
（二）稀释每股收益（元/股）			

公司负责人：周宏江 主管会计工作负责人：谭晓霞 会计机构负责人：郭敏洁

合并现金流量表

2024年1—12月

单位：元 币种：人民币

项目	附注	2024年度	2023年度
一、经营活动产生的现金流量：			
销售商品、提供劳务收到的现金		2,122,497,396.15	2,525,660,020.60
客户存款和同业存放款项净增加额			
向中央银行借款净增加额			
向其他金融机构拆入资金净增加额			
收到原保险合同保费取得的现金			
收到再保业务现金净额			
保户储金及投资款净增加额			
收取利息、手续费及佣金的现金			
拆入资金净增加额			
回购业务资金净增加额			
代理买卖证券收到的现金净额			
收到的税费返还		17,480,548.20	41,995,366.99
收到其他与经营活动有关的现金		47,818,229.88	44,942,135.55

经营活动现金流入小计		2,187,796,174.23	2,612,597,523.14
购买商品、接受劳务支付的现金		1,542,983,313.31	1,400,895,273.43
客户贷款及垫款净增加额			
存放中央银行和同业款项净增加额			
支付原保险合同赔付款项的现金			
拆出资金净增加额			
支付利息、手续费及佣金的现金			
支付保单红利的现金			
支付给职工及为职工支付的现金		382,164,489.28	403,132,198.47
支付的各项税费		138,682,877.57	91,093,531.72
支付其他与经营活动有关的现金		309,384,656.28	295,744,906.64
经营活动现金流出小计		2,373,215,336.44	2,190,865,910.26
经营活动产生的现金流量净额		-185,419,162.21	421,731,612.88
二、投资活动产生的现金流量：			
收回投资收到的现金		115,887.12	221,992,134.28
取得投资收益收到的现金		505,579.39	34,232,314.22
处置固定资产、无形资产和其他长期资产收回的现金净额		599,647,550.56	26,973,487.01
处置子公司及其他营业单位收到的现金净额		7,364,112.88	
收到其他与投资活动有关的现金		2,101,097.33	
投资活动现金流入小计		609,734,227.28	283,197,935.51
购建固定资产、无形资产和其他长期资产支付的现金		58,757,723.70	412,928,658.10
投资支付的现金		447,537.52	
质押贷款净增加额			
取得子公司及其他营业单位支付的现金净额			
支付其他与投资活动有关的现金			2,101,097.33
投资活动现金流出小计		59,205,261.22	415,029,755.43
投资活动产生的现金流量净额		550,528,966.06	-131,831,819.92
三、筹资活动产生的现金流量：			
吸收投资收到的现金			1,440,000.00
其中：子公司吸收少数股东投资收到的现金			1,440,000.00
取得借款收到的现金		738,215,809.30	1,013,000,000.00
收到其他与筹资活动有关的现金		170,000,000.00	
筹资活动现金流入小计		908,215,809.30	1,014,440,000.00
偿还债务支付的现金		1,120,833,830.30	468,000,000.00
分配股利、利润或偿付利息支付的现金		79,788,927.62	101,472,080.20
其中：子公司支付给少数股东的股利、利润			
支付其他与筹资活动有关的现金		275,507,086.25	345,047,443.54
筹资活动现金流出小计		1,476,129,844.17	914,519,523.74
筹资活动产生的现金流量净额		-567,914,034.87	99,920,476.26
四、汇率变动对现金及现金等价物的影响		6,214.38	4,237.35
五、现金及现金等价物净增加额		-202,798,016.64	389,824,506.57
加：期初现金及现金等价物余额		1,196,727,659.37	806,903,152.80
六、期末现金及现金等价物余额		993,929,642.73	1,196,727,659.37

公司负责人：周宏江 主管会计工作负责人：谭晓霞 会计机构负责人：郭敏洁

母公司现金流量表

2024年1—12月

单位：元 币种：人民币

项目	附注	2024年度	2023年度
一、经营活动产生的现金流量：			
销售商品、提供劳务收到的现金		1,733,693,468.08	1,998,842,788.44
收到的税费返还		5,574,543.76	20,249,949.69
收到其他与经营活动有关的现金		32,672,779.09	24,274,974.57
经营活动现金流入小计		1,771,940,790.93	2,043,367,712.70
购买商品、接受劳务支付的现金		1,548,879,328.39	1,214,443,823.15
支付给职工及为职工支付的现金		182,306,139.88	196,941,308.50
支付的各项税费		92,313,194.65	40,765,923.47
支付其他与经营活动有关的现金		219,285,690.13	191,138,829.76
经营活动现金流出小计		2,042,784,353.05	1,643,289,884.88
经营活动产生的现金流量净额		-270,843,562.12	400,077,827.82
二、投资活动产生的现金流量：			
收回投资收到的现金			61,403,239.35
取得投资收益收到的现金		448,000.00	43,022,428.54
处置固定资产、无形资产和其他长期资产收回的现金净额		598,352,660.50	26,852,102.72
处置子公司及其他营业单位收到的现金净额		7,480,000.00	
收到其他与投资活动有关的现金			
投资活动现金流入小计		606,280,660.50	131,277,770.61
购建固定资产、无形资产和其他长期资产支付的现金		57,677,240.92	411,608,041.99
投资支付的现金		6,496,537.52	3,370,000.00
取得子公司及其他营业单位支付的现金净额			
支付其他与投资活动有关的现金		32,102,192.11	122,874,165.45
投资活动现金流出小计		96,275,970.55	537,852,207.44
投资活动产生的现金流量净额		510,004,689.95	-406,574,436.83
三、筹资活动产生的现金流量：			
吸收投资收到的现金			
取得借款收到的现金		638,215,809.30	703,000,000.00
收到其他与筹资活动有关的现金		170,000,000.00	
筹资活动现金流入小计		808,215,809.30	703,000,000.00
偿还债务支付的现金		910,833,830.30	278,000,000.00
分配股利、利润或偿付利息支付的现金		76,605,072.05	96,629,141.01
支付其他与筹资活动有关的现金		132,997,952.55	217,456,858.40
筹资活动现金流出小计		1,120,436,854.90	592,085,999.41
筹资活动产生的现金流量净额		-312,221,045.60	110,914,000.59
四、汇率变动对现金及现金等价物的影响			
五、现金及现金等价物净增加额			
加：期初现金及现金等价物余额		796,654,452.76	692,237,061.18
六、期末现金及现金等价物余额			
		723,594,534.99	796,654,452.76

公司负责人：周宏江 主管会计工作负责人：谭晓霞 会计机构负责人：郭敏洁

合并所有者权益变动表

2024年1—12月

单位：元 币种：人民币

项目	2024年度													
	归属于母公司所有者权益											少数股东权益	所有者权益合计	
	实收资本(或股本)	其他权益工具			资本公积	减：库存股	其他综合收益	专项储备	盈余公积	一般风险准备	未分配利润			其他
	优先股	永续债	其他											
一、上年年末余额	2,300,251,852.00				123,251,647.89	18,381,600.00	-493,245,739.82		289,802,325.15		752,410,905.29	2,954,089,390.51	58,484,141.71	3,012,573,532.22
加：会计政策变更														
前期差错更正														
其他														
二、本年期初余额	2,300,251,852.00				123,251,647.89	18,381,600.00	-493,245,739.82		289,802,325.15		752,410,905.29	2,954,089,390.51	58,484,141.71	3,012,573,532.22
三、本期增减变动金额（减少以“—”号填列）	-3,680,000.00				-8,631,515.44	6,063,400.04	-146,706,491.92				-245,317,864.37	-410,399,271.77	360,251.52	-410,039,020.25
（一）							-108,113,003.25				-238,176,848.12	-346,289,851.37	1,050,873.89	-345,238,977.48

综合收益总额															
(二)所有者投入和减少资本	-3,680,000.00			-8,631,515.44	6,063,400.04								-18,374,915.48		-18,374,915.48
1.所有者投入的普通股	-3,680,000.00			-3,937,600.00	-7,617,600.00										
2.其他权益工具持有者投入资本															
3.股份支付计入所有者权益的金额				-4,693,915.44									-4,693,915.44		-4,693,915.44
4.其他					13,681,000.04								-13,681,000.04		-13,681,000.04
(三)利润分配										-45,734,504.92			-45,734,504.92		-45,734,504.92
1.提取盈余公积															
2.提取一般风险准备															
3.对所有者(或股东)的分配										-45,734,504.92			-45,734,504.92		-45,734,504.92
4.其他															

(四) 所有者 权益内 部结转						-38,593,488.67				38,593,488.67				
1.资本 公积转 增资本 (或股 本)														
2.盈余 公积转 增资本 (或股 本)														
3.盈余 公积弥 补亏损														
4.设定 受益计 划变动 额结转 留存收 益														
5.其他 综合收 益结转 留存收 益						-38,593,488.67				38,593,488.67				
6.其他														
(五) 专项储 备														
1.本期 提取														
2.本期 使用														
(六)													-690,622.37	-690,622.37

江苏红豆实业股份有限公司2024年年度报告

其他														
四、本期末余额	2,296,571,852.00			114,620,132.45	24,445,000.04	-639,952,231.74		289,802,325.15		507,093,040.92		2,543,690,118.74	58,844,393.23	2,602,534,511.97

项目	2023年度												少数股东权益	所有者权益合计
	归属于母公司所有者权益													
	实收资本（或股本）	其他权益工具			资本公积	减：库存股	其他综合收益	专项储备	盈余公积	一般风险准备	未分配利润	其他		
优先股		永续债	其他											
一、上年年末余额	2,303,021,852.00			125,989,094.18	24,115,500.00	-496,516,616.71		283,841,008.26		795,227,563.76		2,987,447,401.49	58,916,831.37	3,046,364,232.86
加：会计政策变更														
前期差错更正														
其他														
二、本年期初余额	2,303,021,852.00			125,989,094.18	24,115,500.00	-496,516,616.71		283,841,008.26		795,227,563.76		2,987,447,401.49	58,916,831.37	3,046,364,232.86
三、本期增减变动金额（减少以“－”号填	-2,770,000.00			-2,737,446.29	-5,733,900.00	3,270,876.89		5,961,316.89		-42,816,658.47		-33,358,010.98	-432,689.66	-33,790,700.64

江苏红豆实业股份有限公司2024年年度报告

列)														
(一) 综合收 益总额						4,393,860.72				30,005,580.15		34,399,440.87	-1,872,689.66	32,526,751.21
(二) 所有者 投入和 减少资 本	-2,770,000.00			-2,737,446.29	-5,733,900.00							226,453.71	1,440,000.00	1,666,453.71
1.所有 者投入 的普通 股	-2,770,000.00			-2,963,900.00	-5,733,900.00								1,440,000.00	1,440,000.00
2.其他 权益工 具持有 者投入 资本														
3.股份 支付计 入所有 者权益 的金额				226,453.71								226,453.71		226,453.71
4.其他														
(三) 利润分 配								5,961,316.89	-73,945,222.45			-67,983,905.56		-67,983,905.56
1.提取 盈余公 积								5,961,316.89	-5,961,316.89					
2.提取 一般风 险准备														
3.对所 有者 (或股 东)的									-67,983,905.56			-67,983,905.56		-67,983,905.56

分配														
4.其他														
(四) 所有者权益内部结转														
1.资本公积转增资本(或股本)														
2.盈余公积转增资本(或股本)														
3.盈余公积弥补亏损														
4.设定受益计划变动额结转留存收益														
5.其他综合收益结转留存收益														
6.其他														
(五) 专项储备														
1.本期提取														
2.本期														

使用													
(六)其他													
四、本期末余额	2,300,251,852.00			123,251,647.89	18,381,600.00	-493,245,739.82	289,802,325.15	752,410,905.29	2,954,089,390.51	58,484,141.71	3,012,573,532.22		

公司负责人：周宏江 主管会计工作负责人：谭晓霞 会计机构负责人：郭敏洁

母公司所有者权益变动表

2024年1—12月

单位：元 币种：人民币

项目	2024年度										
	实收资本（或股本）	其他权益工具			资本公积	减：库存股	其他综合收益	专项储备	盈余公积	未分配利润	所有者权益合计
		优先股	永续债	其他							
一、上年年末余额	2,300,251,852.00				109,103,861.54	18,381,600.00	-493,623,609.05		289,505,089.19	812,248,153.33	2,999,103,747.01
加：会计政策变更											
前期差错更正											
其他											
二、本年期初余额	2,300,251,852.00				109,103,861.54	18,381,600.00	-493,623,609.05		289,505,089.19	812,248,153.33	2,999,103,747.01
三、本期增减变动金额（减少以“-”号填列）	-3,680,000.00				-8,631,515.44	6,063,400.04	-146,752,541.10			-213,512,259.28	-378,639,715.86
（一）综合收益总额							-108,159,052.43			-206,371,243.03	-314,530,295.46
（二）所有者投入和减少资本	-3,680,000.00				-8,631,515.44	6,063,400.04					-18,374,915.48
1.所有者投入的普通股	-3,680,000.00				-3,937,600.00	-7,617,600.00					
2.其他权益工具持有者投入资本											
3.股份支付计入所有者权益的金额					-4,693,915.44						-4,693,915.44
4.其他						13,681,000.04					-13,681,000.04
（三）利润分配										-45,734,504.92	-45,734,504.92
1.提取盈余公积											
2.对所有者（或股东）的										-45,734,504.92	-45,734,504.92

江苏红豆实业股份有限公司2024年年度报告

分配											
3. 其他											
(四) 所有者权益内部结转						-38,593,488.67			38,593,488.67		
1. 资本公积转增资本(或股本)											
2. 盈余公积转增资本(或股本)											
3. 盈余公积弥补亏损											
4. 设定受益计划变动额结转留存收益											
5. 其他综合收益结转留存收益						-38,593,488.67			38,593,488.67		
6. 其他											
(五) 专项储备											
1. 本期提取											
2. 本期使用											
(六) 其他											
四、本期期末余额	2,296,571,852.00				100,472,346.10	24,445,000.04	-640,376,150.15		289,505,089.19	598,735,894.05	2,620,464,031.15

项目	2023 年度										
	实收资本(或股本)	其他权益工具			资本公积	减：库存股	其他综合收益	专项储备	盈余公积	未分配利润	所有者权益合计
		优先股	永续债	其他							
一、上年年末余额	2,303,021,852.00				111,841,307.83	24,115,500.00	-510,062,732.60		283,543,772.30	826,580,206.87	2,990,808,906.40
加：会计政策变更											
前期差错更正											
其他											
二、本年期初余额	2,303,021,852.00				111,841,307.83	24,115,500.00	-510,062,732.60		283,543,772.30	826,580,206.87	2,990,808,906.40
三、本期增减变动金额(减少以“-”号填列)	-2,770,000.00				-2,737,446.29	-5,733,900.00	16,439,123.55		5,961,316.89	-14,332,053.54	8,294,840.61
(一) 综合收益总额							16,439,123.55			59,613,168.91	76,052,292.46
(二) 所有者投入和减少资本	-2,770,000.00				-2,737,446.29	-5,733,900.00					226,453.71
1. 所有者投入的普通股	-2,770,000.00				-2,963,900.00	-5,733,900.00					

江苏红豆实业股份有限公司2024年年度报告

2. 其他权益工具持有者投入资本										
3. 股份支付计入所有者权益的金额				226,453.71						226,453.71
4. 其他										
(三) 利润分配								5,961,316.89	-73,945,222.45	-67,983,905.56
1. 提取盈余公积								5,961,316.89	-5,961,316.89	
2. 对所有者(或股东)的分配									-67,983,905.56	-67,983,905.56
3. 其他										
(四) 所有者权益内部结转										
1. 资本公积转增资本(或股本)										
2. 盈余公积转增资本(或股本)										
3. 盈余公积弥补亏损										
4. 设定受益计划变动额结转留存收益										
5. 其他综合收益结转留存收益										
6. 其他										
(五) 专项储备										
1. 本期提取										
2. 本期使用										
(六) 其他										
四、本期期末余额	2,300,251,852.00			109,103,861.54	18,381,600.00	-493,623,609.05		289,505,089.19	812,248,153.33	2,999,103,747.01

公司负责人：周宏江 主管会计工作负责人：谭晓霞 会计机构负责人：郭敏洁

三、公司基本情况

1、公司概况

√适用 □不适用

1、公司的历史沿革

江苏红豆实业股份有限公司（以下简称“本公司”或“公司”）为经江苏省人民政府苏政复[1998]99号文批准设立的股份有限公司，并于1998年9月11日在江苏省工商行政管理局依法登记注册。公司于2001年1月8日在上海证券交易所上市，现持有统一社会信用代码为91320200704045688Q的营业执照。

经过历年的派送红股、转增股本及增发新股，截止2024年12月31日，本公司累计发行股本总数2,296,571,852股，注册资本为2,296,571,852元。本公司的最终控制方是周海江、周海燕、刘连红、顾萃。

2、公司的注册地、组织形式、组织架构和总部地址

本公司的注册地：江苏省无锡市锡山区东港镇

本公司的办公地址：江苏省无锡市锡东新城商务区核心区同惠街19号红豆财富广场A座26-28层

本公司的组织形式：股份有限公司

本公司下设西服车间、衬衫车间、男装销售部、职业装销售部、行政部、人力资源部、企管部、品牌文化部、财务部、董事会办公室等职能部门。

3、公司的业务性质和主要经营活动

本公司属服装制造行业，主要经营活动为男装的生产与销售，公司男装产品包括衬衫、西服、西裤、茄克、T恤、毛衫等，公司以品牌全域零售、红豆职业装定制两大模式进行运营销售。

4、财务报告的批准报出者和报出日期

本财务报告于2025年4月28日经第九届董事会第二十一次会议批准报出。

四、财务报表的编制基础

1、编制基础

本公司财务报表以持续经营假设为基础，根据实际发生的交易和事项，按照财政部发布的《企业会计准则——基本准则》、于2006年2月15日及其后颁布和修订的42项具体会计准则、企业会计准则应用指南、企业会计准则解释及其他相关规定（以下合称“企业会计准则”），以及中国证券监督管理委员会《公开发行证券的公司信息披露编报规则第15号——财务报告的一般规定》（2023年修订）的披露规定编制。

2、持续经营

√适用 □不适用

本公司对报告期末起12个月的持续经营能力进行了评价，未发现对持续经营能力产生重大怀疑的事项或情况。因此，本财务报表系在持续经营假设的基础上编制。

五、重要会计政策及会计估计

具体会计政策和会计估计提示：

√适用 □不适用

本公司及子公司从事服装的生产及销售；股权投资、创业投资。本公司及子公司根据实际生产经营特点，依据相关企业会计准则的规定，对收入确认等交易和事项制定了若干项具体会计政策和会计估计，详见附注五/31、“收入”各项描述。

1、遵循企业会计准则的声明

本公司编制的财务报表符合企业会计准则的要求，真实、完整地反映了报告期公司的财务状况、经营成果、股东权益变动和现金流量等有关信息。

2、会计期间

本公司会计年度自公历1月1日至12月31日止。

3、营业周期

适用 不适用

本公司以12个月作为一个营业周期。

4、记账本位币

人民币为本公司及境内子公司经营所处的主要经济环境中的货币，本公司及境内子公司以人民币为记账本位币。

5、重要性标准确定方法和选择依据

适用 不适用

项目	重要性标准
单项金额重大的应收款项	金额 \geq 1,000 万元人民币
重要的在建工程项目	金额 \geq 1,000 万元人民币
重要的应付账款	金额 \geq 1,000 万元人民币
重要的合同负债	金额 \geq 1,000 万元人民币
重要的其他应付款	金额 \geq 1,000 万元人民币
重要的非全资子公司	非全资子公司当期净利润的绝对值占合并当期净利润的10%以上且单家总资产占合并总资产5%以上
重要的合营企业或联营企业	原始投资成本占净资产期末余额的2%以上且金额大于1亿元

6、同一控制下和非同一控制下企业合并的会计处理方法

适用 不适用

企业合并，是指将两个或两个以上单独的企业合并形成一个报告主体的交易或事项。企业合并分为同一控制下企业合并和非同一控制下企业合并。

(1) 同一控制下企业合并

参与合并的企业在合并前后均受同一方或相同的多方最终控制，且该控制并非暂时性的，为同一控制下的企业合并。合并方在企业合并中取得的资产和负债，均按合并日在被合并方的账面价值计量。合并方取得的净资产账面价值与支付的合并对价账面价值（或发行股份面值总额）的差额，调整资本公积（股本溢价）；资本公积（股本溢价）不足以冲减的，调整留存收益。合并方为进行企业合并发生的各项直接费用，于发生时计入当期损益。合并日为合并方实际取得对被合并方控制权的日期。

(2) 非同一控制下企业合并

参与合并的企业在合并前后不受同一方或相同的多方最终控制的，为非同一控制下的企业合并。本公司作为购买方，为取得被购买方控制权而付出的资产（包括购买日之前所持有的被购买方的股权）、发生或承担的负债在购买日的公允价值之和，减去合并中取得的被购买方可辨认净资产公允价值的差额，如为正数则确认为商誉；如为负数，首先对取得的被购买方各项资产、负债及或有负债的公允价值以及合并成本的计量进行复核，复核后合并成本仍小于合并中取得的被购买方可辨认净资产公允价值份额的，计入当期损益。为进行企业合并发生的其他各项直接费用

计入当期损益。付出资产的公允价值与其账面价值的差额，计入当期损益。本公司在购买日按公允价值确认所取得的被购买方符合确认条件的各项可辨认资产、负债及或有负债。购买日是指购买方实际取得对被购买方控制权的日期。

7、控制的判断标准和合并财务报表的编制方法

√适用 □不适用

(1) 控制的判断标准和合并范围的确定

控制是指本公司拥有对被投资方的权力，通过参与被投资方的相关活动而享有可变回报，并且有能力运用对被投资方的权力影响其回报金额。控制的定义包含三项基本要素：一是投资方拥有对被投资方的权力，二是因参与被投资方的相关活动而享有可变回报，三是有能力运用对被投资方的权力影响其回报金额。当本公司对被投资方的投资具备上述三要素时，表明本公司能够控制被投资方。

合并财务报表的合并范围以控制为基础予以确定，不仅包括根据表决权（或类似表决权）本身或者结合其他安排确定的子公司，也包括基于一项或多项合同安排决定的结构化主体。

子公司是指被本公司控制的主体（含企业、被投资单位中可分割的部分，以及企业所控制的结构化主体等），结构化主体是指在确定其控制方时没有将表决权或类似权利作为决定性因素而设计的主体（注：有时也称为特殊目的主体）。

(2) 合并报表的编制方法

1) 合并范围的认定

母公司应当以自身和其子公司的财务报表为基础，根据其他有关资料，编制合并财务报表，合并财务报表的合并范围以控制为基础确定。一旦相关事实和情况的变化导致上述控制定义涉及的相关要素发生了变化，本公司将进行重新评估。

2) 控制的依据

投资方拥有对被投资方的权力，通过参与被投资方的相关活动而享有可变回报，并且有能力运用对被投资方的权力影响其回报金额，视为投资方控制被投资方。相关活动，系为对被投资方的回报产生重大影响的活动。

3) 合并程序

从取得子公司的实际控制权之日起，本公司开始将其予以合并；从丧失实际控制权之日起停止合并。本公司与子公司之间、子公司与子公司之间所有重大往来余额、投资、交易及未实现利润在编制合并财务报表时予以抵消。对于处置的子公司，处置日前的经营成果和现金流量已经适当地包括在合并利润表和合并现金流量表中；当期处置的子公司，不调整合并资产负债表的期初数。非同一控制下企业合并增加的子公司，其购买日后的经营成果及现金流量已经适当地包括在合并利润表和合并现金流量表中，且不调整合并财务报表的期初数和对比数。同一控制下企业合并增加的子公司，其自合并当期期初至合并日的经营成果和现金流量已经适当地包括在合并利润表和合并现金流量表中，并且同时调整合并财务报表的对比数。

子公司与本公司采用的会计政策或会计期间不一致的，在编制合并财务报表时，按照本公司的会计政策或会计期间对子公司财务报表进行调整后合并。

对于因非同一控制下企业合并取得的子公司，在编制合并财务报表时，以购买日可辨认净资产公允价值为基础对其个别财务报表进行调整；对于因同一控制下企业合并取得的子公司，在编制合并财务报表时，视同参与合并各方在最终控制方开始实施控制时即以目前的状态存在。

本公司向子公司出售资产所发生的未实现内部交易损益，全额抵消“归属于母公司所有者的净利润”。子公司向本公司出售资产所发生的未实现内部交易损益，按照本公司对该子公司的分配比例在“归属于母公司所有者的净利润”和“少数股东损益”之间分配抵消。子公司之间出售资产所发生的未实现内部交易损益，应当按照本公司对出售方子公司的分配比例在“归属于母公司所有者的净利润”和“少数股东损益”之间分配抵消。

子公司所有者权益中不属于本公司的份额，作为少数股东权益，在合并资产负债表中所有者权益项目下以“少数股东权益”项目列示。子公司当期净损益中属于少数股东权益的份额，在合并利润表中净利润项目下以“少数股东损益”项目列示。子公司当期综合收益中属于少数股东权益的份额，在合并利润表中综合收益总额项目下以“归属于少数股东的综合收益总额”项目列示。有少数股东的，在合并所有者权益变动表中增加“少数股东权益”栏目，反映少数股东权益变动

的情况。子公司少数股东分担的当期亏损超过了少数股东在该子公司期初所有者权益中所享有的份额的，其余额仍应当冲减少数股东权益。

当因处置部分股权投资或其他原因丧失了对原有子公司的控制权时，对于剩余股权，按照其在丧失控制权日的公允价值进行重新计量。处置股权取得的对价与剩余股权公允价值之和，减去按原持股比例计算应享有原有子公司自购买日开始持续计算的净资产的份额之间的差额，计入丧失控制权当期的投资收益。与原有子公司股权投资相关的其他综合收益，在丧失控制权时采用与被购买方直接处置相关资产或负债相同的基础进行会计处理（即，除了在该原有子公司重新计量设定受益计划净负债或净资产导致的变动以外，其余一并转为当期投资收益）。其后，对该部分剩余股权按照《企业会计准则第2号——长期股权投资》等相关规定进行后续计量，详见附注五/19、长期股权投资。

本公司通过多次交易分步处置对子公司股权投资直至丧失控制权的，需区分处置对子公司股权投资直至丧失控制权的各项交易是否属于一揽子交易。处置对子公司股权投资的各项交易的条款、条件以及经济影响符合以下一种或多种情况，通常表明应将多次交易事项作为一揽子交易进行会计处理：①这些交易是同时或者在考虑了彼此影响的情况下订立的；②这些交易整体才能达成一项完整的商业结果；③一项交易的发生取决于其他至少一项交易的发生；④一项交易单独看是不经济的，但是和其他交易一并考虑时是经济的。不属于一揽子交易的，对其中的每一项交易视情况分别按照“不丧失控制权的情况下部分处置对子公司的长期股权投资”适用的原则进行会计处理。处置对子公司股权投资直至丧失控制权的各项交易属于一揽子交易的，将各项交易作为一项处置子公司并丧失控制权的交易进行会计处理；但是，在丧失控制权之前每一次处置价款与处置投资对应的享有该子公司净资产份额的差额，在合并财务报表中确认为其他综合收益，在丧失控制权时一并转入丧失控制权当期的损益。

8、合营安排分类及共同经营会计处理方法

√适用 □不适用

本公司根据其在合营安排中享有的权利和承担的义务将合营安排分为共同经营和合营企业。

本公司确认其与共同经营中利益份额相关的下列项目，并按照相关企业会计准则的规定进行会计处理：

- (1) 确认单独所持有的资产，以及按其份额确认共同持有的资产；
- (2) 确认单独所承担的负债，以及按其份额确认共同承担的负债；
- (3) 确认出售其享有的共同经营产出份额所产生的收入；
- (4) 按其份额确认共同经营因出售产出所产生的收入；
- (5) 确认单独所发生的费用，以及按其份额确认共同经营发生的费用。

9、现金及现金等价物的确定标准

本公司现金及现金等价物包括库存现金、可以随时用于支付的存款以及本公司持有的期限短（一般为从购买日起三个月内到期）、流动性强、易于转换为已知金额的现金、价值变动风险很小的投资。

10、外币业务和外币报表折算

√适用 □不适用

对发生的外币交易，以交易发生日中国人民银行公布的市场汇率中间价折算为记账本位币记账。其中，对发生的外币兑换或涉及外币兑换的交易，按照交易实际采用的汇率进行折算。

资产负债表日，将外币货币性资产和负债账户余额，按资产负债表日中国人民银行公布的市场汇率中间价折算为记账本位币金额。按照资产负债表日折算汇率折算的记账本位币金额与原账面记账本位币金额的差额，作为汇兑损益处理。其中，与购建固定资产有关的外币借款产生的汇兑损益，按借款费用资本化的原则处理；属开办期间发生的汇兑损益计入开办费；其余计入当期的财务费用。

资产负债表日，对以历史成本计量的外币非货币项目，仍按交易发生日中国人民银行公布的市场汇率中间价折算，不改变其原记账本位币金额；对以公允价值计量的外币非货币性项目，按公允价值确定日中国人民银行公布的市场汇率中间价折算，由此产生的汇兑损益作为公允价值变动损益，计入当期损益。

对于境外经营，本公司在编制财务报表时将其记账本位币折算为人民币：对资产负债表中的资产和负债项目，采用资产负债表日的即期汇率折算，股东权益项目除“未分配利润”项目外，其他项目采用发生时的即期汇率折算；利润表中的收入和费用项目，采用交易发生当期平均汇率折算。按照上述折算产生的外币财务报表折算差额，确认为其他综合收益并在资产负债表中股东权益项目下单独列示。处置境外经营时，将与该境外经营相关的其他综合收益转入处置当期损益，部分处置的按处置比例计算。

外币现金流量以及境外子公司的现金流量，采用现金流量发生当期平均汇率折算。汇率变动对现金的影响额作为调节项目，在现金流量表中单独列报。

11、金融工具

√适用 □不适用

在本公司成为金融工具合同的一方时确认一项金融资产或金融负债。

实际利率法是指计算金融资产或金融负债的摊余成本以及将利息收入或利息费用分摊计入各会计期间的方法。

实际利率，是指将金融资产或金融负债在预计存续期的估计未来现金流量，折现为该金融资产账面余额或该金融负债摊余成本所使用的利率。在确定实际利率时，在考虑金融资产或金融负债所有合同条款（如提前还款、展期、看涨期权或其他类似期权等）的基础上估计预期现金流量，但不考虑预期信用损失。

金融资产或金融负债的摊余成本是以该金融资产或金融负债的初始确认金额扣除已偿还的本金，加上或减去采用实际利率法将该初始确认金额与到期日金额之间的差额进行摊销形成的累计摊销额，再扣除累计计提的损失准备（仅适用于金融资产）。

（1）金融资产分类和计量

本公司根据所管理金融资产的业务模式和金融资产的合同现金流量特征，将金融资产划分为以下三类：

- ①以摊余成本计量的金融资产。
- ②以公允价值计量且其变动计入其他综合收益的金融资产。
- ③以公允价值计量且其变动计入当期损益的金融资产。

金融资产在初始确认时以公允价值计量，但是因销售商品或提供服务等产生的应收账款或应收票据未包含重大融资成分或不考虑不超过一年的融资成分的，按照交易价格进行初始计量。

对于以公允价值计量且其变动计入当期损益的金融资产，相关交易费用直接计入当期损益，其他类别的金融资产相关交易费用计入其初始确认金额。

金融资产的后续计量取决于其分类，当且仅当本公司改变管理金融资产的业务模式时，才对所有受影响的相关金融资产进行重分类。

①分类为以摊余成本计量的金融资产

金融资产的合同条款规定在特定日期产生的现金流量仅为对本金和以未偿付本金金额为基础的利息的支付，且管理该金融资产的业务模式是以收取合同现金流量为目标，则本公司将该金融资产分类为以摊余成本计量的金融资产。本公司分类为以摊余成本计量的金融资产包括货币资金、部分以摊余成本计量的应收票据及应收账款、其他应收款和长期应收款等。

本公司对此类金融资产采用实际利率法确认利息收入，按摊余成本进行后续计量，其发生减值时或终止确认、修改产生的利得或损失，计入当期损益。除下列情况外，本公司根据金融资产账面余额乘以实际利率计算确定利息收入：

A. 对于购入或源生的已发生信用减值的金融资产，本公司自初始确认起，按照该金融资产的摊余成本和经信用调整的实际利率计算确定其利息收入。

B. 对于购入或源生的未发生信用减值、但在后续期间成为已发生信用减值的金融资产，本公司在后续期间，按照该金融资产的摊余成本和实际利率计算确定其利息收入。若该金融工具在后

续期间因其信用风险有所改善而不再存在信用减值，本公司转按实际利率乘以该金融资产账面余额来计算确定利息收入。

②分类为以公允价值计量且其变动计入其他综合收益的金融资产

金融资产的合同条款规定在特定日期产生的现金流量仅为对本金和以未偿付本金金额为基础的利息的支付，且管理该金融资产的业务模式既以收取合同现金流量为目标又以出售该金融资产为目标，则本公司将该金融资产分类为以公允价值计量且其变动计入其他综合收益的金融资产。

本公司对此类金融资产采用实际利率法确认利息收入。除利息收入、减值损失及汇兑差额确认为当期损益外，其余公允价值变动计入其他综合收益。当该金融资产终止确认时，之前计入其他综合收益的累计利得或损失从其他综合收益中转出，计入当期损益。

以公允价值计量且变动计入其他综合收益的应收票据及应收账款列报为应收款项融资，其他此类金融资产列报为其他债权投资，其中：自资产负债表日起一年内到期的其他债权投资列报为一年内到期的非流动资产，原到期日在一年以内的其他债权投资列报为其他流动资产。

③指定为以公允价值计量且其变动计入其他综合收益的金融资产

在初始确认时，本公司可以单项金融资产为基础不可撤销地将非交易性权益工具投资指定为以公允价值计量且其变动计入其他综合收益的金融资产。

此类金融资产的公允价值变动计入其他综合收益，不需计提减值准备。该金融资产终止确认时，之前计入其他综合收益的累计利得或损失从其他综合收益中转出，计入留存收益。

本公司持有该权益工具投资期间，在本公司收取股利的权利已经确立，与股利相关的经济利益很可能流入本公司，且股利的金额能够可靠计量时，确认股利收入并计入当期损益。本公司对此类金融资产在其他权益工具投资项目下列报。

权益工具投资满足下列条件之一的，属于以公允价值计量且其变动计入当期损益的金融资产：取得该金融资产的目的主要是为了近期出售；初始确认时属于集中管理的可辨认金融资产工具组合的一部分，且有客观证据表明近期实际存在短期获利模式；属于衍生工具（符合财务担保合同定义的以及被指定为有效套期工具的衍生工具除外）。

④分类为以公允价值计量且其变动计入当期损益的金融资产

不符合分类为以摊余成本计量或以公允价值计量且其变动计入其他综合收益的金融资产条件、亦不指定为以公允价值计量且其变动计入其他综合收益的金融资产均分类为以公允价值计量且其变动计入当期损益的金融资产。

本公司对此类金融资产采用公允价值进行后续计量，将公允价值变动形成的利得或损失以及与此类金融资产相关的股利和利息收入计入当期损益。

本公司对此类金融资产根据其流动性在交易性金融资产、其他非流动金融资产项目列报。

⑤指定为以公允价值计量且其变动计入当期损益的金融资产

在初始确认时，本公司为了消除或显著减少会计错配，可以单项金融资产为基础不可撤销地将金融资产指定为以公允价值计量且其变动计入当期损益的金融资产。

混合合同包含一项或多项嵌入衍生工具，且其主合同不属于以上金融资产的，本公司可以将其整体指定为以公允价值计量且其变动计入当期损益的金融工具。但下列情况除外：

A. 嵌入衍生工具不会对混合合同的现金流量产生重大改变。

B. 在初次确定类似的混合合同是否需要分拆时，几乎不需分析就能明确其包含的嵌入衍生工具不应分拆。如嵌入贷款的提前还款权，允许持有人以接近摊余成本的金额提前偿还贷款，该提前还款权不需要分拆。

本公司对此类金融资产采用公允价值进行后续计量，将公允价值变动形成的利得或损失以及与此类金融资产相关的股利和利息收入计入当期损益。

本公司对此类金融资产根据其流动性在交易性金融资产、其他非流动金融资产项目列报。

(2) 金融负债分类和计量

本公司根据所发行金融工具的合同条款及其所反映的经济实质而非仅以法律形式，结合金融负债和权益工具的定义，在初始确认时将该金融工具或其组成部分分类为金融负债或权益工具。金融负债在初始确认时分类为：以公允价值计量且其变动计入当期损益的金融负债、其他金融负债、被指定为有效套期工具的衍生工具。

金融负债在初始确认时以公允价值计量。对于以公允价值计量且其变动计入当期损益的金融负债，相关的交易费用直接计入当期损益；对于其他类别的金融负债，相关交易费用计入初始确认金额。

金融负债的后续计量取决于其分类：

①以公允价值计量且其变动计入当期损益的金融负债

此类金融负债包括交易性金融负债（含属于金融负债的衍生工具）和初始确认时指定为以公允价值计量且其变动计入当期损益的金融负债。

满足下列条件之一的，属于交易性金融负债：承担相关金融负债的目的主要是为了在近期内出售或回购；属于集中管理的可辨认金融工具组合的一部分，且有客观证据表明企业近期采用短期获利方式模式；属于衍生工具，但是，被指定且为有效套期工具的衍生工具、符合财务担保合同的衍生工具除外。交易性金融负债（含属于金融负债的衍生工具），按照公允价值进行后续计量，除与套期会计有关外，所有公允价值变动均计入当期损益。

在初始确认时，为了提供更相关的会计信息，本公司将满足下列条件之一的金融负债不可撤销地指定为以公允价值计量且其变动计入当期损益的金融负债：

A. 能够消除或显著减少会计错配。

B. 根据正式书面文件载明的企业风险管理或投资策略，以公允价值为基础对金融负债组合或金融资产和金融负债组合进行管理和业绩评价，并在企业内部以此为基础向关键管理人员报告。

本公司对此类金融负债采用公允价值进行后续计量，除由本公司自身信用风险变动引起的公允价值变动计入其他综合收益之外，其他公允价值变动计入当期损益。除非由本公司自身信用风险变动引起的公允价值变动计入其他综合收益会造成或扩大损益中的会计错配，本公司将所有公允价值变动（包括自身信用风险变动的影响金额）计入当期损益。

②其他金融负债

除下列各项外，公司将金融负债分类为以摊余成本计量的金融负债，对此类金融负债采用实际利率法，按照摊余成本进行后续计量，终止确认或摊销产生的利得或损失计入当期损益：

A. 以公允价值计量且其变动计入当期损益的金融负债。

B. 金融资产转移不符合终止确认条件或继续涉入被转移金融资产所形成的金融负债。

C. 不属于本条前两类情形的财务担保合同，以及不属于本条第 A 类情形的以低于市场利率贷款的贷款承诺。

财务担保合同是指当特定债务人到期不能按照最初或修改后的债务工具条款偿付债务时，要求发行方向蒙受损失的合同持有人赔付特定金额的合同。不属于指定为以公允价值计量且其变动计入当期损益的金融负债的财务担保合同，在初始确认后按照损失准备金额以及初始确认金额扣除担保期内的累计摊销额后的余额孰高进行计量。

(3) 金融资产和金融负债的终止确认

①金融资产满足下列条件之一的，终止确认金融资产，即从其账户和资产负债表内予以转销：

A. 收取该金融资产现金流量的合同权利终止。

B. 该金融资产已转移，且该转移满足金融资产终止确认的规定。

②金融负债终止确认条件

金融负债（或其一部分）的现时义务已经解除的，则终止确认该金融负债（或该部分金融负债）。

本公司与借出方之间签订协议，以承担新金融负债方式替换原金融负债，且新金融负债与原金融负债的合同条款实质上不同的，或对原金融负债（或其一部分）的合同条款做出实质性修改的，则终止确认原金融负债，同时确认一项新金融负债，账面价值与支付的对价（包括转出的非现金资产或承担的负债）之间的差额，计入当期损益。

本公司回购金融负债一部分的，按照继续确认部分和终止确认部分在回购日各自的公允价值占整体公允价值的比例，对该金融负债整体的账面价值进行分配。分配给终止确认部分的账面价值与支付的对价（包括转出的非现金资产或承担的负债）之间的差额，应当计入当期损益。

(4) 金融资产转移的确认依据和计量方法

本公司在发生金融资产转移时，评估其保留金融资产所有权上的风险和报酬的程度，并分别下列情形处理：

①转移了金融资产所有权上几乎所有风险和报酬的，则终止确认该金融资产，并将转移中产生或保留的权利和义务单独确认为资产或负债。

②保留了金融资产所有权上几乎所有风险和报酬的，则继续确认该金融资产。

③既没有转移也没有保留金融资产所有权上几乎所有风险和报酬的（即除本条①、②之外的其他情形），则根据其是否保留了对金融资产的控制，分别下列情形处理：

A. 未保留对该金融资产控制的，则终止确认该金融资产，并将转移中产生或保留的权利和义务单独确认为资产或负债。

B. 保留了对该金融资产控制的，则按照其继续涉入被转移金融资产的程度继续确认有关金融资产，并相应确认相关负债。继续涉入被转移金融资产的程度，是指本公司承担的被转移金融资产价值变动风险或报酬的程度。

在判断金融资产转移是否满足上述金融资产终止确认条件时，采用实质重于形式的原则。公司将金融资产转移区分为金融资产整体转移和部分转移。

① 金融资产整体转移满足终止确认条件的，将下列两项金额的差额计入当期损益：

A. 被转移金融资产在终止确认日的账面价值。

B. 因转移金融资产而收到的对价，与原直接计入其他综合收益的公允价值变动累计额中对应终止确认部分的金额（涉及转移的金融资产为以公允价值计量且其变动计入其他综合收益的金融资产）之和。

②金融资产部分转移且该被转移部分整体满足终止确认条件的，将转移前金融资产整体的账面价值，在终止确认部分和继续确认部分（在此种情形下，所保留的服务资产应当视同继续确认金融资产的一部分）之间，按照转移日各自的相对公允价值进行分摊，并将下列两项金额的差额计入当期损益：

A. 终止确认部分在终止确认日的账面价值。

B. 终止确认部分收到的对价，与原计入其他综合收益的公允价值变动累计额中对应终止确认部分的金额（涉及转移的金融资产为以公允价值计量且其变动计入其他综合收益的金融资产）之和。

金融资产转移不满足终止确认条件的，继续确认该金融资产，所收到的对价确认为一项金融负债。

（5）金融资产和金融负债公允价值的确定方法

存在活跃市场的金融资产或金融负债，以活跃市场的报价确定其公允价值，除非该项金融资产存在针对资产本身的限售期。对于针对资产本身的限售的金融资产，按照活跃市场的报价扣除市场参与者因承担指定期间内无法在公开市场上出售该金融资产的风险而要求获得的补偿金额后确定。活跃市场的报价包括易于且可定期从交易所、交易商、经纪人、行业集团、定价机构或监管机构等获得相关资产或负债的报价，且能代表在公平交易基础上实际并经常发生的市场交易。

初始取得或衍生的金融资产或承担的金融负债，以市场交易价格作为确定其公允价值的基础。

不存在活跃市场的金融资产或金融负债，采用估值技术确定其公允价值。在估值时，本公司采用在当前情况下适用并且有足够可利用数据和其他信息支持的估值技术，选择与市场参与者在相关资产或负债的交易中所考虑的资产或负债特征相一致的输入值，并尽可能优先使用相关可观察输入值。在相关可观察输入值无法取得或取得不切实可行的情况下，使用不可观察输入值。

（6）金融工具减值

本公司以预期信用损失为基础，对分类为以摊余成本计量的金融资产、分类为以公允价值计量且其变动计入其他综合收益的金融资产以及财务担保合同，进行减值会计处理并确认损失准备。

预期信用损失，是指以发生违约的风险为权重的金融工具信用损失的加权平均值。信用损失，是指本公司按照原实际利率折现的、根据合同应收的所有合同现金流量与预期收取的所有现金流量之间的差额，即全部现金短缺的现值。其中，对于本公司购买或源生的已发生信用减值的金融资产，应按照该金融资产经信用调整的实际利率折现。

对由收入准则规范的交易形成的应收款项，本公司运用简化计量方法，按照相当于整个存续期内预期信用损失的金额计量损失准备。

对于购买或源生的已发生信用减值的金融资产，在资产负债表日仅将自初始确认后整个存续期内预期信用损失的累计变动确认为损失准备。在每个资产负债表日，将整个存续期内预期信用损失的变动金额作为减值损失或利得计入当期损益。即使该资产负债表日确定的整个存续期内预

期信用损失小于初始确认时估计现金流量所反映的预期信用损失的金额，也将预期信用损失的有利变动确认为减值利得。

除上述采用简化计量方法和购买或源生的已发生信用减值以外的其他金融资产，本公司在每个资产负债表日评估相关金融工具的信用风险自初始确认后是否已显著增加，并按照下列情形分别计量其损失准备、确认预期信用损失及其变动：

①如果该金融工具的信用风险自初始确认后并未显著增加，处于第一阶段，则按照相当于该金融工具未来12个月内预期信用损失的金额计量其损失准备，并按照账面余额和实际利率计算利息收入。

②如果该金融工具的信用风险自初始确认后已显著增加但尚未发生信用减值的，处于第二阶段，则按照相当于该金融工具整个存续期内预期信用损失的金额计量其损失准备，并按照账面余额和实际利率计算利息收入。

③如果该金融工具自初始确认后已经发生信用减值的，处于第三阶段，本公司按照相当于该金融工具整个存续期内预期信用损失的金额计量其损失准备，并按照摊余成本和实际利率计算利息收入。

金融工具信用损失准备的增加或转回金额，作为减值损失或利得计入当期损益。除分类为以公允价值计量且其变动计入其他综合收益的金融资产外，信用损失准备抵减金融资产的账面余额。对于分类为以公允价值计量且其变动计入其他综合收益的金融资产，本公司在其他综合收益中确认其信用损失准备，不减少该金融资产在资产负债表中列示的账面价值。

本公司在上一会计期间已经按照相当于金融工具整个存续期内预期信用损失的金额计量了损失准备，但在当期资产负债表日，该金融工具已不再属于自初始确认后信用风险显著增加的情形，本公司在当期资产负债表日按照相当于未来12个月内预期信用损失的金额计量该金融工具的损失准备，由此形成的损失准备的转回金额作为减值利得计入当期损益。

①信用风险显著增加

本公司利用可获得的合理且有依据的前瞻性信息，通过比较金融工具在资产负债表日发生违约的风险与在初始确认日发生违约的风险，以确定金融工具的信用风险自初始确认后是否已显著增加。对于财务担保合同，本公司在应用金融工具减值规定时，将本公司成为做出不可撤销承诺的一方之日作为初始确认日。

本公司在评估信用风险是否显著增加时会考虑如下因素

- 债务人经营成果实际或预期是否发生显著变化；
- 债务人所处的监管、经济或技术环境是否发生显著不利变化；
- 作为债务抵押的担保物价值或第三方提供的担保或信用增级质量是否发生显著变化，这些变化预期将降低债务人按合同规定期限还款的经济动机或者影响违约概率；
- 债务人预期表现和还款行为是否发生显著变化；
- 本公司对金融工具信用管理方法是否发生变化等。

于资产负债表日，若本公司判断金融工具只具有较低的信用风险，则本公司假定该金融工具的信用风险自初始确认后并未显著增加。如果金融工具的违约风险较低，借款人在短期内履行其合同现金流量义务的能力很强，并且即使较长时期内经济形势和经营环境存在不利变化，但未必一定降低借款人履行其合同现金流量义务的能力，则该金融工具被视为具有较低的信用风险。

②已发生信用减值的金融资产

当对金融资产预期未来现金流量具有不利影响的一项或多项事件发生时，该金融资产成为已发生信用减值的金融资产。金融资产已发生信用减值的证据包括下列可观察信息：

- 发行方或债务人发生重大财务困难；
- 债务人违反合同，如偿付利息或本金违约或逾期等；
- 债权人出于与债务人财务困难有关的经济或合同考虑，给予债务人在任何其他情况下都不会做出的让步；
- 债务人很可能破产或进行其他财务重组；
- 发行方或债务人财务困难导致该金融资产的活跃市场消失；
- 以大幅折扣购买或源生一项金融资产，该折扣反映了发生信用损失的事实。

金融资产发生信用减值，有可能是多个事件的共同作用所致，未必是可单独识别的事件所致。

③预期信用损失的确定

本公司基于单项和组合评估金融工具的预期信用损失，在评估预期信用损失时，考虑有关过去事项、当前状况以及未来经济状况预测的合理且有依据的信息。

本公司以共同信用风险特征为依据，将金融工具分为不同组合。本公司采用的共同信用风险特征包括：金融工具类型、信用风险评级、账龄组合、债务人所处行业等。相关金融工具的单项评估标准和组合信用风险特征详见相关金融工具的会计政策。

本公司按照下列方法确定相关金融工具的预期信用损失：

A. 对于金融资产，信用损失为本公司应收取的合同现金流量与预期收取的现金流量之间差额的现值。

B. 对于财务担保合同，信用损失为本公司就该合同持有人发生的信用损失向其做出赔付的预计付款额，减去本公司预期向该合同持有人、债务人或任何其他方收取的金额之间差额的现值。

C. 对于资产负债表日已发生信用减值但并非购买或源生已发生信用减值的金融资产，信用损失为该金融资产账面余额与按原实际利率折现的估计未来现金流量的现值之间的差额。

本公司计量金融工具预期信用损失的方法反映的因素包括：通过评价一系列可能的结果而确定的无偏概率加权平均金额；货币时间价值；在资产负债表日无须付出不必要的额外成本或努力即可获得的有关过去事项、当前状况以及未来经济状况预测的合理且有依据的信息。

④减记金融资产

当本公司不再合理预期金融资产合同现金流量能够全部或部分收回的，直接减记该金融资产的账面余额。这种减记构成相关金融资产的终止确认。

(7) 金融资产及金融负债的抵消

金融资产和金融负债在资产负债表内分别列示，没有相互抵消。但是，同时满足下列条件的，以相互抵消后的净额在资产负债表内列示：

- ①公司具有抵消已确认金额的法定权利，且该种法定权利是当前可执行的；
- ②本公司计划以净额结算，或同时变现该金融资产和清偿该金融负债。

12、 应收票据

√适用 □不适用

本公司对信用风险显著增加和已经发生信用减值的应收票据单独确定其信用损失。

当在单项工具层面无法以合理成本评估预期信用损失的充分证据时，本公司基于应收票据的信用风险特征，在组合基础上计算预期信用损失。

按照信用风险特征组合计提坏账准备的组合类别及确定依据

√适用 □不适用

银行承兑汇票组合：本组合为应收的银行承兑汇票，一般不计提减值准备；

商业承兑汇票组合：本组合为应收的商业承兑汇票，按照账龄连续计算的原则，按类似信用风险特征（账龄）进行组合，在组合基础上计算预期信用损失。

基于账龄确认信用风险特征组合的账龄计算方法

√适用 □不适用

账龄	计提比例 (%)
1年以内 (含1年)	5.00

按照单项计提坏账准备的单项计提判断标准

□适用 √不适用

13、 应收账款

√适用 □不适用

本公司对应收账款的预期信用损失的确定方法及会计处理方法详见附注五/11/(6)“金融工具减值”。

本公司对于存在逾期、违约、纠纷或诉讼及其他信用风险显著增加和已发生信用损失的应收账款，均单独进行预期信用损失测试。按应收取的合同现金流量与预期收取现金流量之间差额的现值计提损失准备，计入当期损益。

按照信用风险特征组合计提坏账准备的组合类别及确定依据

适用 不适用

当在单项工具层面无法以合理成本评估预期信用损失的充分证据时，本公司参考历史信用损失经验，结合当前状况以及对未来经济状况的判断，依据信用风险特征将应收账款划分为若干组合，在组合基础上计算预期信用损失。确定组合的依据如下：

组合名称	确定组合的依据	计提方法
按账龄组合计提预期信用损失的应收账款	除单项计提预期信用损失及信用风险极低客户组合以外的应收账款	账龄分析法
信用风险较低的客户组合的应收账款	合并范围内关联方的应收款项	不计提坏账准备

基于账龄确认信用风险特征组合的账龄计算方法

适用 不适用

账龄	应收账款计提比例 (%)
1年以内 (含1年, 下同)	5.00
1-2年	10.00
2-3年	20.00
3-5年	50.00
5年以上	100.00

按照单项计提坏账准备的认定单项计提判断标准

适用 不适用

14、 应收款项融资

适用 不适用

分类为以公允价值计量且其变动计入其他综合收益的应收票据和应收账款，自取得起期限在一年内 (含一年) 的部分，列示为应收款项融资；自取得起期限在一年以上的，列示为其他债权投资。

本公司对应收款项融资的预期信用损失的确定方法及会计处理方法详见附注五/11/(6) “金融工具减值”。

按照信用风险特征组合计提坏账准备的组合类别及确定依据

适用 不适用

基于账龄确认信用风险特征组合的账龄计算方法

适用 不适用

按照单项计提坏账准备的单项计提判断标准

适用 不适用

15、 其他应收款

适用 不适用

本公司按照下列情形计量其他应收款损失准备：①信用风险自初始确认后未显著增加的金融资产，本公司按照未来12个月的预期信用损失的金额计量损失准备；②信用风险自初始确认后已显著增加的金融资产，本公司按照相当于该金融工具整个存续期内预期信用损失的金额计量损失准备；③购买或源生已发生信用减值的金融资产，本公司按照相当于整个存续期内预期信用损失的金额计量损失准备。

按照信用风险特征组合计提坏账准备的组合类别及确定依据

√适用 □不适用

对于其他应收款，本公司在单项工具层面无法以合理成本获得关于信用风险显著增加的充分证据，而在组合的基础上评估信用风险是否显著增加是可行，所以本公司按照初始确认日期为共同风险特征，对其他应收款进行分组并以组合为基础考虑评估信用风险是否显著增加。确定组合的依据如下：

组合名称	确定组合的依据	计提方法
按账龄组合计提预期信用损失的应收账款	除单项计提预期信用损失及信用风险极低客户组合以外的应收账款	账龄分析法
信用风险较低的客户组合的应收账款	合并范围内关联方的应收款项	不计提坏账准备

基于账龄确认信用风险特征组合的账龄计算方法

√适用 □不适用

账龄	其他应收账款计提比例（%）
1年以内（含1年，下同）	5.00
1-2年	10.00
2-3年	20.00
3-5年	50.00
5年以上	100.00

按照单项计提坏账准备的单项计提判断标准

□适用 √不适用

16、 存货

√适用 □不适用

存货类别、发出计价方法、盘存制度、低值易耗品和包装物的摊销方法

√适用 □不适用

（1）存货的分类

本公司存货分为原材料、在产品、库存商品、发出商品、委托加工物资等。

（2）发出存货的计价方法

发出材料采用加权平均法核算，发出库存商品采用加权平均法核算。

（3）存货的盘存制度

公司存货盘存采用永续盘存制，并定期进行实地盘点。

（4）低值易耗品的摊销方法

公司领用低值易耗品采用一次转销法进行摊销。

存货跌价准备的确认标准和计提方法

√适用 □不适用

期末存货按成本与可变现净值孰低原则计价；期末在对存货进行全面盘点的基础上，对于存货因遭受毁损、全部或部分陈旧过时或销售价格低于成本等原因，预计其成本不可收回的部分，提取存货跌价准备。存货跌价准备一般按照单个存货项目计提；对于数量繁多、单价较低的存货，

按照存货类别计提存货跌价准备。与在同一地区销售的产品系列相关、具有相同或类似最终用途或目的，且难以与其他项目分开计量的存货，合并计提存货跌价准备。

存货分类中的原材料、在产品、定制服装类库存商品、委托加工物资和发出商品，公司以所生产的成品的估计售价减去至完工时估计将要发生的成本、估计的销售费用和相关税费后的金额确定其可变现净值。

存货分类中的库存商品，公司根据商品各库龄段市场实际销售情况，确定了各库龄段的存货跌价准备的计提比例，作为确定存货可变现净值和计提存货跌价准备的依据，库龄6个月以内不计提，6至12个月的按5%计提，12个月以上至48个月的按20%至90%计提，超过48个月的按100%计提。

按照组合计提存货跌价准备的组合类别及确定依据、不同类别存货可变现净值的确定依据

适用 不适用

基于库龄确认存货可变现净值的各库龄组合可变现净值的计算方法和确定依据

适用 不适用

存货分类中的库存商品，公司根据商品各库龄段市场实际销售情况，确定了各库龄段的存货跌价准备的计提比例，作为确定存货可变现净值和计提存货跌价准备的依据，库龄6个月以内不计提，6至12个月的按5%计提，12个月以上至48个月的按20%至90%计提，超过48个月的按100%计提。

17、合同资产

适用 不适用

合同资产的确认方法及标准

适用 不适用

(1) 合同资产确认方法及标准

本公司根据履行履约义务与客户付款之间的关系在资产负债表中列示合同资产。本公司已向客户转让商品或提供服务而有权收取的对价（且该权利取决于时间流逝之外的其他因素）列示为合同资产。同一合同下的合同资产和合同负债以净额列示，净额为借方余额的在“合同资产”列示；净额为贷方余额的，在“合同负债”中列示。不同合同下的合同资产和合同负债不能相互抵消。

(2) 合同资产预期信用损失的确定方法及会计处理方法

本公司对合同资产的预期信用损失的确定方法及会计处理方法详见附注五/11/（6）“金融工具减值”。

按照信用风险特征组合计提坏账准备的组合类别及确定依据

适用 不适用

基于账龄确认信用风险特征组合的账龄计算方法

适用 不适用

按照单项计提坏账准备的认定单项计提判断标准

适用 不适用

18、持有待售的非流动资产或处置组

适用 不适用

本公司将同时满足下列条件的公司组成部分（或非流动资产）确认为持有待售：该组成部分必须在其当前状况下仅根据出售此类组成部分的惯常条款即可立即出售；公司已经就处置该组成部分作出决议，如按规定需得到股东批准的，已经取得股东大会或相应权力机构的批准；公司已经与受让方签订了不可撤销的转让协议；该项转让将在一年内完成。

划分为持有待售的非流动资产或处置组的确认标准和会计处理方法

√适用 □不适用

(1) 持有待售的非流动资产或处置组的分类

本公司将同时满足下列条件的非流动资产或处置组划分为持有待售类别：

- ①根据类似交易中出售此类资产或处置组的惯例，在当前状况下即可立即出售；
- ②出售极可能发生，即本公司已经就一项出售计划作出决议且获得确定的购买承诺，预计出售将在一年内完成。有关规定要求本公司相关权力机构或者监管部门批准后方可出售的，已经获得批准。

本公司专为转售而取得的非流动资产或处置组，在取得日满足“预计出售将在一年内完成”的规定条件，且短期（通常为3个月）内很可能满足持有待售类别的其他划分条件的，本公司在取得日将其划分为持有待售类别。

本公司因出售对子公司的投资等原因导致其丧失对子公司控制权的，无论出售后本公司是否保留部分权益性投资，在拟出售的对子公司投资满足持有待售类别划分条件时，在母公司个别财务报表中将子公司投资整体划分为持有待售类别，在合并财务报表中将子公司所有资产和负债划分为持有待售类别。

(2) 持有待售的非流动资产或处置组的计量

采用公允价值模式进行后续计量的投资性房地产、采用公允价值减去出售费用后的净额计量的生物资产、职工薪酬形成的资产、递延所得税资产、由金融工具相关会计准则规范的金融资产及由保险合同相关会计准则规范的保险合同所产生的权利的计量分别适用于其他相关会计准则。

初始计量或在资产负债表日重新计量持有待售的非流动资产或处置组时，其账面价值高于公允价值减去出售费用后的净额的，将账面价值减记至公允价值减去出售费用后的净额，减记的金额确认为资产减值损失，计入当期损益，同时计提持有待售资产减值准备。后续资产负债表日持有待售的非流动资产或处置组公允价值减去出售费用后的净额增加的，以前减记的金额予以恢复，并在划分为持有待售类别后确认的资产减值损失金额内转回，转回金额计入当期损益。已抵减的商誉账面价值不得转回。

非流动资产或处置组因不再满足持有待售类别的划分条件而不再继续划分为持有待售类别或非流动资产从持有待售的处置组中移除时，按照以下两者孰低计量：

- ①划分为持有待售类别前的账面价值，按照假定不划分为持有待售类别情况下本应确认的折旧、摊销或减值等进行调整后的金额；
- ②可收回金额。

终止经营的认定标准和列报方法

√适用 □不适用

终止经营，是指本公司满足下列条件之一的、能够单独区分的组成部分，且该组成部分已经处置或划分为持有待售类别：

- ①该组成部分代表一项独立的主要业务或一个单独的主要经营地区；
- ②该组成部分是拟对一项独立的主要业务或一个单独的主要经营地区进行处置的一项相关联计划的一部分；
- ③该组成部分是专为转售而取得的子公司。

19、长期股权投资

√适用 □不适用

本部分所指的长期股权投资是指本公司对被投资单位具有控制、共同控制或重大影响的长期股权投资。本公司对被投资单位不具有控制、共同控制或重大影响的长期股权投资，作为其他权益工具投资或以公允价值计量且其变动计入当期损益的金融资产核算，其会计政策详见附注五/11、“金融工具”。

(1) 初始投资成本确定

本公司长期股权投资的投资成本按取得方式不同分别采用如下方式确认：

①同一控制下企业合并取得的长期股权投资，应当在合并日按照被合并方所有者权益在最终控制方合并财务报表中的账面价值的份额作为长期股权投资的初始投资成本。长期股权投资初始投资成本与支付的现金、转让的非现金资产以及所承担债务账面价值之间的差额，调整资本公积；资本公积不足冲减的，调整留存收益。以发行权益性证券作为合并对价的，在合并日按照被合并方股东权益/所有者权益在最终控制方合并财务报表中的账面价值的份额作为长期股权投资的初始投资成本，按照发行股份的面值总额作为股本，长期股权投资初始投资成本与所发行股份面值总额之间的差额，调整资本公积；资本公积不足冲减的，调整留存收益。（通过多次交易分步取得同一控制下被合并方的股权，最终形成同一控制下企业合并的，应分别是否属于“一揽子交易”进行处理：属于“一揽子交易”的，将各项交易作为一项取得控制权的交易进行会计处理。不属于“一揽子交易”的，在合并日按照应享有被合并方股东权益/所有者权益在最终控制方合并财务报表中的账面价值的份额作为长期股权投资的初始投资成本，长期股权投资初始投资成本与达到合并前的长期股权投资账面价值加上合并日进一步取得股份新支付对价的账面价值之和的差额，调整资本公积；资本公积不足冲减的，调整留存收益。合并日之前持有的股权投资因采用权益法核算或为其他权益工具投资而确认的其他综合收益，暂不进行会计处理）

②非同一控制下企业合并取得的长期股权投资，按交易日所涉及资产、发行的权益工具及产生或承担的负债的公允价值（通过多次交易分步取得被购买方的股权，最终形成非同一控制下的企业合并的，应分别是否属于“一揽子交易”进行处理：属于“一揽子交易”的，将各项交易作为一项取得控制权的交易进行会计处理。不属于“一揽子交易”的，按照原持有被购买方的股权投资账面价值加上新增投资成本之和，作为改按成本法核算的长期股权投资的初始投资成本。原持有的股权采用权益法核算的，相关其他综合收益暂不进行会计处理。原持有股权投资为其他权益工具投资的，其公允价值与账面价值之间的差额，以及原计入其他综合收益的累计公允价值变动转入当期损益），加上直接与收购有关的成本所计算的合并成本作为长期股权投资的初始投资成本。在合并日被合并方的可辨认资产及其所承担的负债（包括或有负债），全部按照公允价值计量，而不考虑少数股东权益的数额。合并成本超过本公司取得的被合并方可辨认净资产公允价值份额的数额记录为商誉，低于合并方可辨认净资产公允价值份额的数额直接在合并损益表确认。

③其他方式取得的长期投资

A. 以支付现金取得的长期股权投资，按照实际支付的购买价款作为投资成本。

B. 以发行权益性证券取得的长期股权投资，按照发行权益性证券的公允价值作为投资成本。

C. 通过非货币资产交换取得的长期股权投资，具有商业实质的，按换出资产的公允价值作为换入的长期股权投资的投资成本；不具有商业实质的，按换出资产的账面价值作为换入的长期股权投资的投资成本。

D. 通过债务重组取得的长期股权投资，其投资成本按长期股权投资的公允价值确认。

(2) 长期股权投资的后续计量

①能够对被投资单位实施控制的长期股权投资，采用成本法核算。

②对被投资单位具有共同控制（构成共同经营者除外）或重大影响的长期股权投资，采用权益法核算。

采用权益法核算时，长期股权投资的初始投资成本大于投资时应享有被投资单位可辨认净资产公允价值份额的，不调整长期股权投资的初始投资成本；初始投资成本小于投资时应享有被投资单位可辨认净资产公允价值份额的，其差额计入当期损益，同时调整长期股权投资的成本。

采用权益法核算时，按照应享有或应分担的被投资单位实现的净损益和其他综合收益的份额，分别确认投资收益和其他综合收益，同时调整长期股权投资的账面价值；按照被投资单位宣告分派的利润或现金股利计算应享有的部分，相应减少长期股权投资的账面价值；对于被投资单位除净损益、其他综合收益和利润分配以外所有者权益的其他变动，调整长期股权投资的账面价值并计入资本公积。在确认应享有被投资单位净损益的份额时，以取得投资时被投资单位各项可辨认资产等的公允价值为基础，对被投资单位的净利润进行调整后确认。被投资单位采用的会计政策及会计期间与本公司不一致的，按照本公司的会计政策及会计期间对被投资单位的财务报表进行调整，并据以确认投资收益和其他综合收益。对于本公司与联营企业及合营企业之间发生的交易，投出或出售的资产不构成业务的，未实现内部交易损益按照享有的比例计算归属于本公司的部分予以抵消，在此基础上确认投资损益。但本公司与被投资单位发生的未实现内部交易损失，属于所转让资产减值损失的，不予以抵消。本公司向合营企业或联营企业投出的资产构成业务的，投

资方因此取得长期股权投资但未取得控制权的，以投出业务的公允价值作为新增长期股权投资的初始投资成本，初始投资成本与投出业务的账面价值之差，全额计入当期损益。本公司向合营企业或联营企业出售的资产构成业务的，取得的对价与业务的账面价值之差，全额计入当期损益。本公司自联营企业及合营企业购入的资产构成业务的，按《企业会计准则第20号——企业合并》的规定进行会计处理，全额确认与交易相关的利得或损失。

在确认应分担被投资单位发生的净亏损时，以长期股权投资的账面价值和其他实质上构成对被投资单位净投资的长期权益减记至零为限。此外，如本公司对被投资单位负有承担额外损失的义务，则按预计承担的义务确认预计负债，计入当期投资损失。被投资单位以后期间实现净利润的，本公司在收益分享额弥补未确认的亏损分担额后，恢复确认收益分享额。

③收购少数股权

在编制合并财务报表时，因购买少数股权新增的长期股权投资与按照新增持股比例计算应享有子公司自购买日（或合并日）开始持续计算的净资产份额之间的差额，调整资本公积，资本公积不足冲减的，调整留存收益。

④处置长期股权投资

在合并财务报表中，母公司在不丧失控制权的情况下部分处置对子公司的长期股权投资，处置价款与处置长期股权投资相对应享有子公司净资产的差额计入股东权益；母公司部分处置对子公司的长期股权投资导致丧失对子公司控制权的，按附注五/7、“控制的判断标准和合并财务报表编制的方法”中所述的相关会计政策处理。

其他情形下的长期股权投资处置，对于处置的股权，其账面价值与实际取得价款的差额，计入当期损益。

采用权益法核算的长期股权投资，处置后的剩余股权仍采用权益法核算的，在处置时将原计入股东权益的其他综合收益部分按相应的比例采用与被投资单位直接处置相关资产或负债相同的基础进行会计处理。因被投资方除净损益、其他综合收益和利润分配以外的其他所有者权益变动而确认的所有者权益，按比例结转入当期损益。

采用成本法核算的长期股权投资，处置后剩余股权仍采用成本法核算的，其在取得对被投资单位的控制之前因采用权益法核算或金融工具确认和计量准则核算而确认的其他综合收益，采用与被投资单位直接处置相关资产或负债相同的基础进行会计处理，并按比例结转当期损益；因采用权益法核算而确认的被投资单位净资产中除净损益、其他综合收益和利润分配以外的其他所有者权益变动按比例结转当期损益。

本公司因处置部分股权投资丧失了对被投资单位的控制的，在编制个别财务报表时，处置后的剩余股权能够对被投资单位实施共同控制或施加重大影响的，改按权益法核算，并对该剩余股权视同自取得时即采用权益法核算进行调整；处置后的剩余股权不能对被投资单位实施共同控制或施加重大影响的，改按金融工具确认和计量准则的有关规定进行会计处理，其在丧失控制之日的公允价值与账面价值之间的差额计入当期损益。对于本公司取得对被投资单位的控制之前，因采用权益法核算或金融工具确认和计量准则核算而确认的其他综合收益，在丧失对被投资单位控制时采用与被投资单位直接处置相关资产或负债相同的基础进行会计处理，因采用权益法核算而确认的被投资单位净资产中除净损益、其他综合收益和利润分配以外的其他所有者权益变动在丧失对被投资单位控制时结转入当期损益。其中，处置后的剩余股权采用权益法核算的，其他综合收益和其他所有者权益按比例结转；处置后的剩余股权改按金融工具确认和计量准则进行会计处理的，其他综合收益和其他所有者权益全部结转。

本公司因处置部分股权投资丧失了对被投资单位的共同控制或重大影响的，处置后的剩余股权改按金融工具确认和计量准则核算，其在丧失共同控制或重大影响之日的公允价值与账面价值之间的差额计入当期损益。原股权投资因采用权益法核算而确认的其他综合收益，在终止采用权益法核算时采用与被投资单位直接处置相关资产或负债相同的基础进行会计处理，因被投资方除净损益、其他综合收益和利润分配以外的其他所有者权益变动而确认的所有者权益，在终止采用权益法时全部转入当期投资收益。

本公司通过多次交易分步处置对子公司股权投资直至丧失控制权，如果上述交易属于一揽子交易的，将各项交易作为一项处置子公司股权投资并丧失控制权的交易进行会计处理，在丧失控制权之前每一次处置价款与所处置的股权对应的长期股权投资账面价值之间的差额，先确认为其他综合收益，到丧失控制权时再一并转入丧失控制权的当期损益。

(3) 长期投资减值测试方法和减值准备计提方法

长期投资的减值测试方法和减值准备计提方法详见附注五/26、“长期资产减值”。

(4) 共同控制和重要影响的判断标准

共同控制，是指按照相关约定对某项安排所共有的控制，并且该安排的相关活动必须经过分享控制权的参与方一致同意后才能决策。在判断是否存在共同控制时，应当首先判断所有参与方或参与方组合是否集体控制该安排，其次再判断该安排相关活动的决策是否必须经过这些集体控制该安排的参与方一致同意。

重大影响，是指投资方对被投资单位的财务和经营政策有参与决策的权力，但并不能够控制或者与其他方一起共同控制这些政策的制定。在确定能否对被投资单位施加重大影响时，应当考虑投资方和其他方持有的被投资单位当期可转换公司债券、当期可执行认股权证等潜在表决权因素。

20、投资性房地产

投资性房地产是指为赚取租金或资本增值，或两者兼有而持有的房地产。包括已出租的土地使用权、持有并准备增值后转让的土地使用权、已出租的建筑物等。

投资性房地产按成本进行初始计量。与投资性房地产有关的后续支出，如果与该资产有关的经济利益很可能流入且其成本能可靠地计量，则计入投资性房地产成本。其他后续支出，在发生时计入当期损益。

(1). 如果采用成本计量模式的：**折旧或摊销方法**

折旧与摊销按资产的估计可使用年限，采用直线法计算，其中房产按 35 年计提折旧，地产按 50 年摊销。投资性房地产按其成本作为入账价值。其中，外购投资性房地产的成本，包括购买价款、相关税费和可直接归属于该资产的其他支出；自行建造投资性房地产的成本，由建造该项资产达到预定可使用状态前所发生的必要支出构成；投资者投入的投资性房地产，按投资合同或协议约定的价值作为入账价值，但合同或协议约定价值不公允的按公允价值入账。

投资性房地产的减值测试方法和减值准备计提方法详见附注五/26、“长期资产减值”。

21、固定资产**(1). 确认条件**

√适用 □不适用

固定资产是指为生产商品、提供劳务、出租或经营管理而持有的，使用寿命超过一个会计年度的有形资产。固定资产仅在与有关的经济利益很可能流入本公司，且其成本能够可靠地计量时才予以确认。固定资产按成本并考虑预计弃置费用因素的影响进行初始计量。

(2). 折旧方法

固定资产从达到预定可使用状态的次月起，采用年限平均法在使用寿命内计提折旧。各类固定资产的使用寿命、预计净残值和年折旧率如下：

√适用 □不适用

类别	折旧方法	折旧年限（年）	残值率	年折旧率
房屋及建筑物	年限平均法	35 年	3%	2.77%
机器设备	年限平均法	12 年	3%	8.08%
电子设备	年限平均法	12 年	3%	8.08%
运输设备	年限平均法	12 年	3%	8.08%
其他设备	年限平均法	12 年	3%	8.08%

(3). 固定资产的减值测试方法及减值准备计提方法

固定资产的减值测试方法和减值准备计提方法详见附注五/26、长期资产减值。

22、 在建工程

√适用 □不适用

(1) 在建工程初始计量

本公司自行建造的在建工程按实际成本计价，实际成本由建造该项资产达到预定可使用状态前所发生的必要支出构成，包括工程用物资成本、人工成本、交纳的相关税费、应予资本化的借款费用以及应分摊的间接费用等。

(2) 在建工程结转为固定资产的标准和时点

在建工程项目按建造该项资产达到预定可使用状态前所发生的全部支出，作为固定资产的入账价值。所建造的在建工程已达到预定可使用状态，但尚未办理竣工决算的，自达到预定可使用状态之日起，根据工程预算、造价或者工程实际成本等，按估计的价值转入固定资产，并按本公司固定资产折旧政策计提固定资产的折旧，待办理竣工决算后，再按实际成本调整原来的暂估价值，但不调整原已计提的折旧额。

本公司各类别在建工程具体转固标准和时点：

类别	转固标准和时点
房屋及建筑物	①主体建设工程及配套工程已实质上完工；②建造工程在达到预定设计要求，经勘察、设计、施工、监理等单位完成验收；③经消防、国土、规划等外部部门验收；④建设工程达到预定可使用状态但尚未办理竣工决算的，自达到预定可使用状态之日起，根据工程实际造价按预估价值转入固定资产。
需安装调试的机器设备	安装调试后达到设计要求或合同规定的标准

在建工程的减值测试方法和减值准备计提方法详见附注五/26、长期资产减值。

23、 借款费用

√适用 □不适用

(1) 借款费用资本化的确认原则

借款费用包括因借款而发生的利息、折价或溢价的摊销和辅助费用，以及因外币借款而发生的汇兑差额。本公司发生的借款费用，属于需要经过1年以上（含1年）时间购建的固定资产、开发投资性房地产或存货所占用的专门借款或一般借款所产生的，予以资本化，计入相关资产成本；其他借款费用，在发生时确认为费用，计入当期损益。相关借款费用当同时具备以下三个条件时开始资本化：

- ①资产支出已经发生；
- ②借款费用已经发生；
- ③为使资产达到预定可使用状态所必要的购建活动已经开始。

(2) 借款费用资本化的期间

为购建固定资产、投资性房地产、存货所发生的借款费用，满足上述资本化条件的，在该资产达到预定可使用状态或可销售状态前所发生的，计入资产成本；若固定资产、投资性房地产、存货的购建活动发生非正常中断，并且中断时间连续超过3个月，暂停借款费用的资本化，将其确认为当期费用，直至资产的购建活动重新开始；在达到预定可使用状态或可销售状态时，停止借款费用的资本化，之后发生的借款费用于发生当期直接计入财务费用。

(3) 借款费用资本化金额的计算方法

为购建或者生产开发符合资本化条件的资产而借入专门借款的，以专门借款当期实际发生的利息费用，减去将尚未动用的借款资金存入银行取得的利息收入或进行暂时性投资取得的投资收益后的金额确定。

为购建或者生产开发符合资本化条件的资产而占用了一般借款的，根据累计资产支出超过专门借款部分的资产支出加权平均数乘以所占用一般借款的资本化率，计算确定一般借款应予资本化的利息金额。资本化率根据一般借款加权平均利率计算确定。

24、无形资产

(1). 使用寿命及其确定依据、估计情况、摊销方法或复核程序

√适用 □不适用

无形资产是指本公司拥有或者控制的没有实物形态的可辨认非货币性资产，包括土地使用权和软件。

(1) 无形资产的初始计量

外购无形资产的成本，包括购买价款、相关税费以及直接归属于使该项资产达到预定用途所发生的其他支出。购买无形资产的价款超过正常信用条件延期支付，实质上具有融资性质的，无形资产的成本以购买价款的现值为基础确定。

债务重组取得债务人用以抵债的无形资产，按放弃债权的公允价值确定其入账价值。

在非货币性资产交换具备商业实质且换入资产或换出资产的公允价值能够可靠计量的前提下，非货币性资产交换换入的无形资产以换出资产的公允价值为基础确定其入账价值，除非有确凿证据表明换入资产的公允价值更加可靠；不满足上述前提的非货币性资产交换，以换出资产的账面价值和应支付的相关税费作为换入无形资产的成本，不确认损益。

以同一控制下的企业吸收合并方式取得的无形资产按被合并方的账面价值确定其入账价值；以非同一控制下的企业吸收合并方式取得的无形资产按公允价值确定其入账价值。

内部自行开发的无形资产，其成本包括：开发该无形资产时耗用的材料、劳务成本、注册费、在开发过程中使用的其他专利权和特许权的摊销以及满足资本化条件的利息费用，以及为使该无形资产达到预定用途前所发生的其他直接费用。

(2) 无形资产的后续计量

本公司在取得无形资产时分析判断其使用寿命，划分为使用寿命有限和使用寿命不确定的无形资产。

①使用寿命有限的无形资产

对于使用寿命有限的无形资产，在为企业带来经济利益的期限内按直线法摊销。使用寿命有限的无形资产预计寿命及依据如下：

项目	摊销方法	预计使用寿命	依据
软件	年限平均法	3-10年	可使用年限
土地使用权	年限平均法	50年	剩余使用年限

每期末，对使用寿命有限的无形资产的使用寿命及摊销方法进行复核，如与原先估计数存在差异的，进行相应的调整。

经复核，本期期末无形资产的使用寿命及摊销方法与以前估计未有不同。

无形资产的减值测试方法和减值准备计提方法详见附注五/26、长期资产减值。

②使用寿命不确定的无形资产

无法预见无形资产为企业带来经济利益期限的，视为使用寿命不确定的无形资产。对于使用寿命不确定的无形资产，在持有期间内不摊销，每期末对无形资产的寿命进行复核。如果期末重新复核后仍为不确定的，在每个会计期间继续进行减值测试。

(2). 研发支出的归集范围及相关会计处理方法

√适用 □不适用

(1) 划分公司内部研究开发项目的研究阶段和开发阶段具体标准

研究阶段：为获取并理解新的科学或技术知识等而进行的独创性的有计划调查、研究活动的阶段。

开发阶段：在进行商业性生产或使用前，将研究成果或其他知识应用于某项计划或设计，以生产出新的或具有实质性改进的材料、装置、产品等活动的阶段。

内部研究开发项目研究阶段的支出，在发生时计入当期损益。

(2) 开发阶段支出符合资本化的具体标准

内部研究开发项目开发阶段的支出，同时满足下列条件时确认为无形资产：

- ①完成该无形资产以使其能够使用或出售在技术上具有可行性；
- ②具有完成该无形资产并使用或出售的意图；
- ③无形资产产生经济利益的方式，包括能够证明运用该无形资产生产的产品存在市场或无形资产自身存在市场，无形资产将在内部使用的，能够证明其有用性；
- ④有足够的技术、财务资源和其他资源支持，以完成该无形资产的开发，并有能力使用或出售该无形资产；
- ⑤归属于该无形资产开发阶段的支出能够可靠地计量。

不满足上述条件的开发阶段的支出，于发生时计入当期损益。以前期间已计入损益的开发支出不在以后期间重新确认为资产。已资本化的开发阶段的支出在资产负债表上列示为开发支出，自该项目达到预定用途之日起转为无形资产。

25、长期待摊费用

适用 不适用

长期待摊费用为已经发生但应由报告期和以后各期负担的分摊期限在一年以上的各项费用。本公司的长期待摊费用主要包括房屋装修等。长期待摊费用在预计受益期间，按直线法 3-5 年平均摊销。

26、长期资产减值

适用 不适用

对于固定资产、在建工程、使用寿命有限的无形资产、以成本模式计量的投资性房地产及对子公司、合营企业、联营企业的长期股权投资等非流动非金融资产，本公司于资产负债表日判断是否存在减值迹象。如存在减值迹象的，则估计其可收回金额，进行减值测试。商誉、使用寿命不确定的无形资产和尚未达到可使用状态的无形资产，无论是否存在减值迹象，每年均进行减值测试。

减值测试结果表明资产的可收回金额低于其账面价值的，按其差额计提减值准备并计入减值损失。可收回金额为资产的公允价值减去处置费用后的净额与资产预计未来现金流量的现值两者之间的较高者。资产的公允价值根据公平交易中销售协议价格确定；不存在销售协议但存在资产活跃市场的，公允价值按照该资产的买方出价确定；不存在销售协议和资产活跃市场的，则以可获取的最佳信息为基础估计资产的公允价值。处置费用包括与资产处置有关的法律费用、相关税费、搬运费以及为使资产达到可销售状态所发生的直接费用。资产预计未来现金流量的现值，按照资产在持续使用过程中和最终处置时所产生的预计未来现金流量，选择恰当的折现率对其进行折现后的金额加以确定。资产减值准备按单项资产为基础计算并确认，如果难以对单项资产的可收回金额进行估计的，以该资产所属的资产组确定资产组的可收回金额。资产组是能够独立产生现金流入的最小资产组合。

在财务报表中单独列示的商誉，在进行减值测试时，将商誉的账面价值分摊至预期从企业合并的协同效应中受益的资产组或资产组组合。测试结果表明包含分摊的商誉的资产组或资产组组合的可收回金额低于其账面价值的，确认相应的减值损失。减值损失金额先抵减分摊至该资产组或资产组组合的商誉的账面价值，再根据资产组或资产组组合中除商誉以外的其他各项资产的账面价值所占比重，按比例抵减其他各项资产的账面价值。

上述资产减值损失一经确认，以后期间不予转回价值得以恢复的部分。

27、合同负债

适用 不适用

合同负债，是指本公司已收或应收客户对价而应向客户转让商品或提供服务的义务。如果在本公司向客户转让商品或服务之前，客户已经支付了合同对价或本公司已经取得了无条件收

款权，本公司在客户实际支付款项和到期应支付款项孰早时点，将该已收或应收款项列示为合同负债。当本公司履行向客户转让商品或提供服务的义务时，合同负债确认为收入。同一合同下的合同资产和合同负债以净额列示，不同合同下的合同资产和合同负债不予抵消。

28、职工薪酬

本公司职工薪酬主要包括短期职工薪酬、离职后福利、辞退福利。

(1). 短期薪酬的会计处理方法

适用 不适用

本公司在职工为其提供服务的会计期间，将实际发生的短期薪酬确认为负债，并计入当期损益，其他会计准则要求或允许计入资产成本的除外；发生的职工福利费，在实际发生时根据实际发生额计入当期损益或相关资产成本。职工福利费为非货币性福利的，按照公允价值计量；企业为职工缴纳的医疗保险费、工伤保险费、生育保险费等社会保险费和住房公积金，以及按规定提取的工会经费和职工教育经费，在职工为其提供服务的会计期间，根据规定的计提基础和计提比例计算确定相应的职工薪酬金额，并确认相应负债，计入当期损益或相关资产成本。

(2). 离职后福利的会计处理方法

适用 不适用

本公司将离职后福利计划分类为设定提存计划和设定受益计划。离职后福利计划，是指企业与职工就离职后福利达成的协议，或者企业为向职工提供离职后福利制定的规章或办法等。其中，设定提存计划，是指向独立的基金缴存固定费用后，企业不再承担进一步支付义务的离职后福利计划；设定受益计划，是指除设定提存计划以外的离职后福利计划。

(3). 辞退福利的会计处理方法

适用 不适用

本公司亦向满足一定条件的职工提供国家规定的保险制度外的补充退休福利，该等补充退休福利属于设定受益计划，资产负债表上确认的设定受益负债为设定受益义务的现值减去计划资产的公允价值。设定受益义务每年由独立精算师采用与义务期限和币种相似的国债利率、以预期累积福利单位法计算。与补充退休福利相关的服务费用(包括当期服务成本、过去服务成本和结算利得或损失)和利息净额计入当期损益或相关资产成本，重新计量设定受益计划净负债或净资产所产生的变动计入其他综合收益。

(4). 其他长期职工福利的会计处理方法

适用 不适用

29、预计负债

适用 不适用

(1) 因对外提供担保、诉讼事项、产品质量保证、亏损合同等或有事项形成的义务成为公司承担的现时义务，履行该义务很可能导致经济利益流出公司，且该义务的金额能够可靠的计量时，公司将该项义务确认为预计负债。

(2) 公司按照履行相关现时义务所需支出的最佳估计数对预计负债进行初始计量，并在资产负债表日对预计负债的账面价值进行复核。

30、股份支付

适用 不适用

(1) 股份支付的种类

本公司股份支付分为以权益结算的股份支付和以现金结算的股份支付。

(2) 权益工具公允价值的确定方法

本公司对于授予的存在活跃市场的期权等权益工具，按照活跃市场中的报价确定其公允价值。对于授予的不存在活跃市场的期权等权益工具，采用期权定价模型等确定其公允价值。选用的期权定价模型考虑以下因素：①期权的行权价格；②期权的有效期；③标的股份的现行价格；④股价预计波动率；⑤股份的预计股利；⑥期权有效期内的无风险利率。

(3) 确认可行权权益工具最佳估计的依据

等待期内每个资产负债表日，本公司根据最新取得的可行权职工人数变动等后续信息作出最佳估计，修正预计可行权的权益工具数量。在可行权日，最终预计可行权权益工具的数量应当与实际可行权数量一致。

(4) 实施、修改、终止股份支付计划的相关会计处理

以权益结算的股份支付，按授予职工权益工具的公允价值计量。授予后立即可行权的，在授予日按照权益工具的公允价值计入相关成本或费用，相应增加资本公积。在完成等待期内的服务或达到规定业绩条件才可行权的，在等待期内的每个资产负债表日，以对可行权权益工具数量的最佳估计为基础，按照权益工具授予日的公允价值，将当期取得的服务计入相关成本或费用和资本公积。在可行权日之后不再对已确认的相关成本或费用和所有者权益总额进行调整。

以现金结算的股份支付，按照本公司承担的以股份或其他权益工具为基础计算确定的负债的公允价值计量。授予后立即可行权的，在授予日以本公司承担负债的公允价值计入相关成本或费用，相应增加负债。在完成等待期内的服务或达到规定业绩条件以后才可行权的以现金结算的股份支付，在等待期内的每个资产负债表日，以对可行权情况的最佳估计为基础，按照本公司承担负债的公允价值金额，将当期取得的服务计入成本或费用和相应的负债。在相关负债结算前的每个资产负债表日以及结算日，对负债的公允价值重新计量，其变动计入当期损益。

本公司对股份支付计划进行修改时，若修改增加了所授予权益工具的公允价值，按照权益工具公允价值的增加相应地确认取得服务的增加；若修改增加了所授予权益工具的数量，则将增加的权益工具的公允价值相应地确认为取得服务的增加。权益工具公允价值的增加是指修改前后的权益工具在修改日的公允价值之间的差额。若修改减少了股份支付公允价值总额或采用了其他不利于职工的方式修改股份支付计划的条款和条件，则仍继续对取得的服务进行会计处理，视同该变更从未发生，除非本公司取消了部分或全部已授予的权益工具。

在等待期内，如果取消了授予的权益工具（因未满足可行权条件的非市场条件而被取消的除外），本公司对取消所授予的权益性工具作为加速行权处理，将剩余等待期内应确认的金额立即计入当期损益，同时确认资本公积。职工或其他方能够选择满足非可行权条件但在等待期内未满足的，本公司将其作为授予权益工具的取消处理。

31、收入

(1). 按照业务类型披露收入确认和计量所采用的会计政策

√适用 □不适用

(1) 收入确认原则

于合同开始日，公司对合同进行评估，识别合同所包含的各单项履约义务，并确定各单项履约义务是在某一时段内履行，还是在某一时点履行。

满足下列条件之一时，属于在某一时段内履行履约义务，否则，属于在某一时点履行履约义务：①客户在公司履约的同时即取得并消耗公司履约所带来的经济利益；②客户能够控制公司履约过程中在建商品或服务；③公司履约过程中所产出的商品或服务具有不可替代用途，且公司在整个合同期间内有权就累计至今已完成的履约部分收取款项。对于在某一时段内履行的履约义务，公司在该段时间内按照履约进度确认收入。履约进度不能合理确定时，已经发生的成本预计能够得到补偿的，按照已经发生的成本金额确认收入，直到履约进度能够合理确定为止。

对于在某一时点履行的履约义务，在客户取得相关商品或服务控制权时点确认收入。在判断客户是否已取得商品控制权时，公司考虑下列迹象：①公司就该商品享有现时收款权利，即客户就该商品负有现时付款义务；②公司已将该商品的法定所有权转移给客户，即客户已相有该商品的法定所有权；③公司已将该商品实物转移给客户，即客户已实物占有该商品；④公司已将该商

品所有权上的主要风险和报酬转移给客户，即客户已取得该商品所有权上的主要风险和报酬；⑤客户已接受该商品；⑥其他表明客户已取得商品控制权的迹象。

(2) 收入计量原则

①公司按照分摊至各单项履约义务的交易价格计量收入。交易价格是公司因向客户转让商品或服务而预期有权收取的对价金额，不包括代第三方收取的款项以及预期将退还给客户的款项。

②合同中存在可变对价的，公司按照期望值或最可能发生金额确定可变对价的最佳估计数，但包含可变对价的交易价格，不超过在相关不确定性消除时累计已确认收入极可能不会发生重大转回的金額。

③合同中存在重大融资成分的，公司按照假定客户在取得商品或服务控制权时即以现金支付的应付金额确定交易价格，该交易价格与合同对价之间的差额，在合同期间内采用实际利率法摊销，合同开始日，公司预计客户取得商品或服务控制权与客户支付价款间隔不超过一年的，不考虑合同中存在的重大融资成分。

④合同中包含两项或多项履约义务的，公司于合同开始日，按照各单项履约义务所承诺商品的单独售价的相对比例，将交易价格分摊至各单项履约义务。

(2). 同类业务采用不同经营模式涉及不同收入确认方式及计量方法

√适用 □不适用

①内销收入确认原则

公司内销销售商品收入具体确认方法为：直营（联营）销售的商品，在终端商品交付给消费者，公司取得货款或取得收款权利时确认销售收入；公司通过网络电商平台销售的商品，在客户确认收货后确认销售收入；公司职业服装销售，本公司与客户签订销售合同（订单），明确技术规格、数量、价格、交货方式、付款方式等合同要素，按合同约定完成生产后，将商品发送移交给客户，并经客户验收时确认销售收入。

②外销收入确认原则

本公司与客户签订销售合同（订单），明确技术规格、数量、价格、交货方式、付款方式等合同要素，按合同约定生产完毕后，在指定的交货日期前完成产品生产并运送至指定地点报关出口。在报关手续批准后，由港口直接将产品装船发运，本公司不再对该商品实施继续管理权和实际控制权，因此本公司在办理完报关手续并装船发运后确认销售收入。

③按履约进度确认的收入

本公司与客户之间的提供服务合同包含提供租赁服务等履约义务，由于本公司履约的同时客户即取得并消耗本公司履约所带来的经济利益，本公司将其作为在某一时段内履行的履约义务，在服务提供期间平均分摊确认。

32、政府补助

√适用 □不适用

(1) 类型

政府补助是指本公司从政府无偿取得货币性资产或非货币性资产。政府补助根据相关政府文件中明确规定的补助对象性质划分为与资产相关的政府补助和与收益相关的政府补助。

本公司将所取得的、用于购建或以其他方式形成长期资产的政府补助界定为与资产相关的政府补助；其余政府补助界定为与收益相关的政府补助。

(2) 政府补助的确认

政府补助在能够满足政府补助所附条件且能够收到时予以确认。

政府补助为货币性资产的，按照收到或应收的金额计量。政府补助为非货币性资产的，按照公允价值计量；公允价值不能可靠取得的，按照名义金额计量。

(3) 会计处理

与资产相关的政府补助，应当冲减相关资产的账面价值或确认为递延收益。与资产相关的政府补助确认为递延收益的，应当在相关资产使用寿命内按照合理、系统的方法分期计入损益。按照名义金额计量的政府补助，直接计入当期损益。相关资产在使用寿命结束前被出售、转让、报废或发生毁损的，应当将尚未分配的相关递延收益余额转入资产处置当期的损益。

与收益相关的政府补助，应当分情况按照以下规定进行会计处理：

①用于补偿企业以后期间的相关成本费用或损失的，确认为递延收益，并在确认相关成本费用或损失的期间，计入当期损益或冲减相关成本；

②用于补偿企业已发生的相关成本费用或损失的，直接计入当期损益或冲减相关成本。

对于同时包含与资产相关部分和与收益相关部分的政府补助，应当区分不同部分分别进行会计处理；难以区分的，应当整体归类为与收益相关的政府补助。

与企业日常活动相关的政府补助，应当按照经济业务实质，计入其他收益或冲减相关成本费用。与企业日常活动无关的政府补助，应当计入营业外收支。

33、递延所得税资产/递延所得税负债

√适用 □不适用

(1) 根据资产、负债的账面价值与其计税基础之间的差额（未作为资产和负债确认的项目按照税法规定可以确定其计税基础的，该计税基础与其账面数之间的差额），按照预期收回该资产或清偿该负债期间的适用税率计算确认递延所得税资产或递延所得税负债。

(2) 确认递延所得税资产以很可能取得用来抵扣可抵扣暂时性差异的应纳税所得额为限。资产负债表日，有确凿证据表明未来期间很可能获得足够的应纳税所得额用来抵扣可抵扣暂时性差异的，确认以前会计期间未确认的递延所得税资产。

(3) 资产负债表日，对递延所得税资产的账面价值进行复核，如果未来期间很可能无法获得足够的应纳税所得额用以抵扣递延所得税资产的利益，则减记递延所得税资产的账面价值。在很可能获得足够的应纳税所得额时，转回减记的金额。

(4) 公司当期所得税和递延所得税作为所得税费用或收益计入当期损益，但不包括下列情况产生的所得税：①企业合并；②直接在所有者权益中确认的交易或者事项。

(5) 递延所得税资产和递延所得税负债的净额抵消列报

资产负债表日，递延所得税资产及递延所得税负债在同时满足以下条件时以抵消后的净额列示：

①纳税主体拥有以净额结算当期所得税资产及当期所得税负债的法定权利；

②递延所得税资产及递延所得税负债是与同一税收征管部门对同一纳税主体征收的所得税相关或者是对不同的纳税主体相关，但在未来每一具有重要性的递延所得税资产及负债转回的期间内，涉及的纳税主体意图以净额结算当期所得税资产和负债或是同时取得资产、清偿负债。

34、租赁

√适用 □不适用

租赁，是指在一定期间内，出租人将资产的使用权让与承租人以获取对价的合同。在合同开始日，本公司评估合同是否为租赁或者包含租赁。如果合同中一方让渡了在一定期间内控制一项或多项已识别资产使用的权利以换取对价，则该合同为租赁或者包含租赁。合同中同时包含多项单独租赁的，本公司将合同予以分拆，并分别各项单独租赁进行会计处理。合同中同时包含租赁和非租赁部分的，承租人和出租人将租赁和非租赁部分进行分拆。

作为承租方对短期租赁和低价值资产租赁进行简化处理的判断依据和会计处理方法

√适用 □不适用

①本公司作为承租人的一般会计处理：

本公司使用权资产类别主要包括房屋建筑物等。

在租赁期开始日，本公司对除短期租赁和低价值资产租赁以外的租赁确认使用权资产。使用权资产按照成本进行初始计量。该成本包括：租赁负债的初始计量金额；在租赁期开始日或之前支付的租赁付款额，存在租赁激励的，扣除已享受的租赁激励相关金额；承租人发生的初始直接费用；承租人为拆卸及移除租赁资产、复原租赁资产所在场地或将租赁资产恢复至租赁条款约定状态预计将发生的成本，但不包括属于为生产存货而发生的成本。

本公司后续采用直线法对使用权资产计提折旧。能够合理确定租赁期届满时取得租赁资产所有权的，本公司在租赁资产剩余使用寿命内计提折旧。无法合理确定租赁期届满时能够取得租赁

资产所有权的，本公司在租赁期与租赁资产剩余使用寿命两者孰短的期间内计提折旧。当可收回金额低于使用权资产的账面价值时，本公司将其账面价值减记至可收回金额。

使用权资产的减值测试方法和减值准备计提方法详见附注五/26、长期资产减值。

在租赁期开始日，本公司将尚未支付的租赁付款额的现值确认为租赁负债。租赁付款额包括以下五项内容：固定付款额及实质固定付款额，存在租赁激励的，扣除租赁激励相关金额；取决于指数或比率的可变租赁付款额，该款项在初始计量时根据租赁期开始日的指数或比率确定；购买选择权的行权价格，前提是承租人合理确定将行使该选择权；行使终止租赁选择权需支付的款项，前提是租赁期反映出承租人将行使终止租赁选择权；根据承租人提供的担保余值预计应支付的款项。

计算租赁付款额现值时采用租赁内含利率作为折现率，无法确定租赁内含利率的，采用公司增量借款利率作为折现率。本公司按照固定的周期性利率计算租赁负债在租赁期内各期间的利息费用，并计入当期损益，但另有规定计入相关资产成本的除外。未纳入租赁负债计量的可变租赁付款额于实际发生时计入当期损益，但另有规定计入相关资产成本的除外。租赁期开始日后，当实质固定付款额发生变动、担保余值预计的应付金额发生变化、用于确定租赁付款额的指数或比率发生变动、购买选择权、续租选择权或终止选择权的评估结果或实际行权情况发生变化时，本公司按照变动后的租赁付款额的现值重新计量租赁负债。

②对于租赁期不超过12个月的短期租赁和单项资产全新时价值较低的低价值资产租赁，本公司选择不确认使用权资产和租赁负债，将相关租金支出在租赁期内各个期间按照直线法计入当期损益或相关资产成本。

租赁发生变更且同时符合下列条件的，本公司将该租赁变更作为一项单独租赁进行会计处理：该租赁变更通过增加一项或多项租赁资产的使用权而扩大了租赁范围；增加的对价与租赁范围扩大部分的单独价格按该合同情况调整后的金额相当。租赁变更未作为一项单独租赁进行会计处理的，在租赁变更生效日，本公司重新分摊变更后合同的对价，重新确定租赁期，并按照变更后租赁付款额和修订后的折现率计算的现值重新计量租赁负债。

作为出租方的租赁分类标准和会计处理方法

√适用 □不适用

在租赁开始日，本公司将实质上转移了与租赁资产所有权有关的几乎全部风险和报酬的租赁划分为融资租赁，除此之外的均为经营租赁。

①经营租赁

本公司在租赁期内各个期间按照直线法将租赁收款额确认为租金收入，发生的初始直接费用予以资本化并按照与租金收入确认相同的基础进行分摊，分期计入当期损益。本公司取得的与经营租赁有关的未计入租赁收款额的可变租赁付款额在实际发生时计入当期损益。

②融资租赁

在租赁期开始日，本公司按照租赁投资净额(未担保余值和租赁期开始日尚未收到的租赁收款额按照租赁内含利率折现的现值之和)确认应收融资租赁款，并终止确认融资租赁资产。在租赁期的各个期间，本公司按照租赁内含利率计算并确认利息收入。本公司取得的未纳入租赁投资净额计量的可变租赁付款额在实际发生时计入当期损益。

售后租回

本公司按照《企业会计准则第14号——收入》的规定，评估确定售后租回交易中的资产转让是否属于销售。

①本公司作为承租人

售后租回交易中的资产转让属于销售的，本公司按原资产账面价值中与租回获得的使用权有关的部分，计量售后租回所形成的使用权资产，并仅就转让至出租人的权利确认相关利得或损失。

售后租回交易中的资产转让不属于销售的，本公司继续确认被转让资产，同时确认一项与转让收入等额的金融负债，并按照《企业会计准则第22号——金融工具确认和计量》对该金融负债进行会计处理。

②本公司作为出租人

售后租回交易中的资产转让属于销售的，本公司根据其他适用的企业会计准则对资产购买进行会计处理，并根据《企业会计准则第21号——租赁》对资产出租进行会计处理。

售后租回交易中的资产转让不属于销售的，本公司不确认被转让资产，但确认一项与转让收入等额的金融资产，并按照《企业会计准则第22号——金融工具确认和计量》对该金融资产进行会计处理。

35、重要会计政策和会计估计的变更

(1). 重要会计政策变更

适用 不适用

单位：元 币种：人民币

会计政策变更的内容和原因	受重要影响的报表项目名称	影响金额
2023年10月25日，财政部发布了《企业会计准则解释第17号》（财会[2023]21号，以下简称解释17号），自2024年1月1日起施行。本公司于2024年1月1日起执行解释17号的规定。	对本报告期内财务报表无重大影响	0
财政部于2024年3月发布的《企业会计准则应用指南汇编2024》以及2024年12月6日发布的《企业会计准则解释第18号》，规定保证类质保费用应计入营业成本。	营业成本、销售费用	1,790,758.39

其他说明：

本公司对2023年度合并比较财务报表及母公司比较财务报表的相关项目追溯调整如下：

单位：元 币种：人民币

受影响的报表科目	2023年度（合并）			2023年度（母公司）		
	调整前	调整后	影响金额	调整前	调整后	影响金额
营业成本	1,483,793,814.17	1,485,584,572.56	1,790,758.39	1,234,098,132.01	1,235,888,890.40	1,790,758.39
销售费用	625,058,023.45	623,267,265.06	-1,790,758.39	269,409,074.71	267,618,316.32	-1,790,758.39

(2). 重要会计估计变更

适用 不适用

(3). 2024年起首次执行新会计准则或准则解释等涉及调整首次执行当年年初的财务报表

适用 不适用

六、税项

1、主要税种及税率

主要税种及税率情况

适用 不适用

税种	计税依据	税率
增值税	应税销售收入	13%、3%、1%
城市维护建设税	应缴流转税税额	7%、5%、3.5%、2.5%
教育费附加	应缴流转税税额	5%、2.5%
企业所得税	应纳税所得额	25%、8.25%

注：企业所得税税率中，本公司税率为25%；合并范围内子公司税率为25%、16.50%。

存在不同企业所得税税率纳税主体的，披露情况说明：除以下列出的境外主体以及享受税收优惠的公司外，公司及合并范围内子公司所得税税率均为 25%。

√适用 □不适用

纳税主体名称	所得税税率 (%)	备注
红豆实业（香港）有限公司	8.25	香港注册公司

注：本公司之子公司红豆实业（香港）有限公司应纳税所得额不超过 200 万港币部分适用香港公司所得税税率为 8.25%，超过 200 万港币部分适用的税率为 16.50%。

2、 税收优惠

√适用 □不适用

（1）企业所得税

根据财政部、税务总局《关于小微企业和个体工商户所得税优惠政策的公告》（财政部 税务总局公告 2023 年第 6 号）规定，自 2023 年 1 月 1 日至 2024 年 12 月 31 日，对小型微利企业年应纳税所得额不超过 100 万元的部分，减按 25% 计入应纳税所得额，按 20% 的税率缴纳企业所得税。

根据财政部、税务总局《关于进一步支持小微企业和个体工商户发展有关税费政策的公告》（财政部 税务总局公告 2023 年第 12 号）规定，对小型微利企业减按 25% 计算应纳税所得额，按 20% 的税率缴纳企业所得税政策，延续执行至 2027 年 12 月 31 日。

（2）增值税

根据财政部、税务总局《关于增值税小规模纳税人减免增值税政策的公告》（财政部 税务总局公告 2023 年第 19 号）：对月销售额 10 万元以下（含本数）的增值税小规模纳税人，免征增值税；增值税小规模纳税人适用 3% 征收率的应税销售收入，减按 1% 征收率征收增值税；适用 3% 预征率的预缴增值税项目，减按 1% 预征率预缴增值税。公告执行至 2027 年 12 月 31 日。

（3）城建税及教育费附加税

根据《关于进一步实施小微企业“六税两费”减免政策的公告》（财政部 税务总局公告 2022 年第 10 号）规定，自 2022 年 1 月 1 日至 2024 年 12 月 31 日，由省、自治区、直辖市人民政府根据本地区实际情况，以及宏观调控需要确定，对增值税小规模纳税人、小型微利企业和个体工商户可以在 50% 的税额幅度内减征资源税、城市维护建设税、房产税、城镇土地使用税、印花税（不含证券交易印花税）、耕地占用税和教育费附加、地方教育附加。

七、合并财务报表项目注释

以下注释项目除非特别指出，期末指 2024 年 12 月 31 日，期初指 2024 年 1 月 1 日，本期指 2024 年度，上期指 2023 年度，货币单位人民币元。

1、 货币资金

√适用 □不适用

单位：元 币种：人民币

项目	期末余额	期初余额
库存现金	60,786.04	88,212.54
银行存款	225,838,141.85	593,650,421.06
其他货币资金	215,783,258.68	240,097,449.50
存放财务公司存款	741,880,342.57	584,505,340.61
合计	1,183,562,529.14	1,418,341,423.71
其中：存放在境外的款项总额	7,558.77	284,136.15

其他说明：

因抵押、质押或冻结等对使用有限制、有潜在回收风险的大额款项列示如下：

项目	期末余额	期初余额
短期借款保证金	80,000,000.00	170,000,000.00
银行承兑汇票保证金	104,915,646.26	44,785,483.40

项目	期末余额	期初余额
保函保证金	4,717,240.15	4,727,183.61
外币锁汇保证金	0.00	2,101,097.33
合计	189,632,886.41	221,613,764.34

2、应收票据

(1). 应收票据分类列示

√适用 □不适用

单位：元 币种：人民币

项目	期末余额	期初余额
商业承兑票据	19,313,391.41	24,223,194.04
合计	19,313,391.41	24,223,194.04

(2). 期末公司已质押的应收票据

□适用 √不适用

(3). 期末公司已背书或贴现且在资产负债表日尚未到期的应收票据

√适用 □不适用

单位：元 币种：人民币

项目	期末终止确认金额	期末未终止确认金额
商业承兑票据	0.00	16,904,122.30
合计	0.00	16,904,122.30

(4). 按坏账计提方法分类披露

√适用 □不适用

单位：元 币种：人民币

类别	期末余额					期初余额				
	账面余额		坏账准备		账面价值	账面余额		坏账准备		账面价值
	金额	比例 (%)	金额	计提比例 (%)		金额	比例 (%)	金额	计提比例 (%)	
按组合计提坏账准备	20,329,885.70	100.00	1,016,494.29	5.00	19,313,391.41	25,498,098.98	100.00	1,274,904.94	5.00	24,223,194.04
其中：										
商业承兑汇票	20,329,885.70	100.00	1,016,494.29	5.00	19,313,391.41	25,498,098.98	100.00	1,274,904.94	5.00	24,223,194.04
合计	20,329,885.70	/	1,016,494.29	/	19,313,391.41	25,498,098.98	/	1,274,904.94	/	24,223,194.04

按单项计提坏账准备：

□适用 √不适用

按组合计提坏账准备：

√适用 □不适用

组合计提项目：商业承兑汇票

单位：元 币种：人民币

名称	期末余额		
	应收票据	坏账准备	计提比例 (%)
商业承兑汇票	20,329,885.70	1,016,494.29	5.00
合计	20,329,885.70	1,016,494.29	5.00

按组合计提坏账准备的说明

适用 不适用

按预期信用损失一般模型计提坏账准备

适用 不适用

对本期发生损失准备变动的应收票据账面余额显著变动的情况说明：

适用 不适用**(5). 坏账准备的情况**适用 不适用

单位：元 币种：人民币

类别	期初余额	本期变动金额				期末余额
		计提	收回或转回	转销或核销	其他变动	
商业承兑汇票	1,274,904.94	0.00	258,410.65	0.00	0.00	1,016,494.29
合计	1,274,904.94	0.00	258,410.65	0.00	0.00	1,016,494.29

其中本期坏账准备收回或转回金额重要的：

适用 不适用**(6). 本期实际核销的应收票据情况**适用 不适用**3、应收账款****(1). 按账龄披露**适用 不适用

单位：元 币种：人民币

账龄	期末账面余额	期初账面余额
1年以内	405,514,610.41	473,794,789.96
1年以内小计	405,514,610.41	473,794,789.96
1至2年	74,174,930.26	90,882,437.77
2至3年	42,628,998.90	44,177,701.55
3至4年	8,241,939.84	2,377,994.70
4至5年	1,736,707.49	258,784.79
5年以上	2,543,662.00	2,311,868.80
合计	534,840,848.90	613,803,577.57

(2). 按坏账计提方法分类披露适用 不适用

单位：元 币种：人民币

类	期末余额	期初余额
---	------	------

别	账面余额		坏账准备		账面价值	账面余额		坏账准备		账面价值
	金额	比例 (%)	金额	计提比例 (%)		金额	比例 (%)	金额	计提比例 (%)	
按单项计提坏账准备	18,512,810.26	3.46	18,512,810.26	100.00	0.00	125,423.22	0.02	125,423.22	100.00	0.00
按组合计提坏账准备	516,328,038.64	96.54	38,661,301.51	7.49	477,666,737.13	613,678,154.35	99.98	45,181,070.55	7.36	568,497,083.80
其中：										
账龄组合	516,328,038.64	96.54	38,661,301.51	7.49	477,666,737.13	613,678,154.35	99.98	45,181,070.55	7.36	568,497,083.80
合计	534,840,848.90	/	57,174,111.77	/	477,666,737.13	613,803,577.57	/	45,306,493.77	/	568,497,083.80

按单项计提坏账准备：

√适用 □不适用

单位：元 币种：人民币

名称	期末余额			
	账面余额	坏账准备	计提比例 (%)	计提理由
客户一	476,706.21	476,706.21	100.00	预计无法收回
客户二	467,636.43	467,636.43	100.00	预计无法收回
客户三	465,364.58	465,364.58	100.00	预计无法收回
客户四	457,128.59	457,128.59	100.00	预计无法收回
客户五	451,097.28	451,097.28	100.00	预计无法收回
客户六	440,011.91	440,011.91	100.00	预计无法收回
客户七	435,822.40	435,822.40	100.00	预计无法收回
客户八	416,542.69	416,542.69	100.00	预计无法收回
客户九	413,072.70	413,072.70	100.00	预计无法收回
其他零星客户应收	14,489,427.47	14,489,427.47	100.00	预计无法收回
合计	18,512,810.26	18,512,810.26	100.00	/

按单项计提坏账准备的说明：

□适用 √不适用

按组合计提坏账准备：

√适用 □不适用

组合计提项目：账龄组合

单位：元 币种：人民币

名称	期末余额
----	------

	应收账款	坏账准备	计提比例 (%)
1年以内	404,972,517.19	20,248,625.88	5.00
1至2年	72,468,903.79	7,246,890.38	10.00
2至3年	29,841,202.50	5,968,240.50	20.00
3至4年	6,738,694.14	3,369,347.08	50.00
4至5年	957,046.72	478,523.37	50.00
5年以上	1,349,674.30	1,349,674.30	100.00
合计	516,328,038.64	38,661,301.51	7.49

按组合计提坏账准备的说明：

适用 不适用

按预期信用损失一般模型计提坏账准备

适用 不适用

对本期发生损失准备变动的应收账款账面余额显著变动的情况说明：

适用 不适用

(3). 坏账准备的情况

适用 不适用

单位：元 币种：人民币

类别	期初余额	本期变动金额					期末余额
		计提	收回或转回	转销或核销	合并范围减少	其他变动	
坏账准备	45,306,493.77	11,943,467.64	0.00	23,772.61	52,077.03	0.00	57,174,111.77
合计	45,306,493.77	11,943,467.64	0.00	23,772.61	52,077.03	0.00	57,174,111.77

其中本期坏账准备收回或转回金额重要的：

适用 不适用

(4). 本期实际核销的应收账款情况

适用 不适用

单位：元 币种：人民币

项目	核销金额
实际核销的应收账款	23,772.61

其中重要的应收账款核销情况

适用 不适用

应收账款核销说明：

适用 不适用

(5). 按欠款方归集的期末余额前五名的应收账款和合同资产情况

适用 不适用

单位：元 币种：人民币

单位名称	应收账款期末余额	合同资产期末余额	应收账款和合同资产期末余额	占应收账款和合同资产	坏账准备期末余额
------	----------	----------	---------------	------------	----------

				期末余额合 计数的比例 (%)	
无锡红豆 居家服饰 有限公司	100,627,625.40	0.00	100,627,625.40	18.41	7,159,166.64
HODO SINGAPORE PTE. LTD	41,128,464.02	0.00	41,128,464.02	7.53	2,056,423.20
江苏红豆 国际发展 有限公司	30,243,651.40	0.00	30,243,651.40	5.53	2,169,108.38
第四名	27,795,593.64	0.00	27,795,593.64	5.09	1,389,779.68
第五名	20,036,443.50	0.00	20,036,443.50	3.67	1,001,822.18
合计	219,831,777.96	0.00	219,831,777.96	40.23	13,776,300.08

4、应收款项融资

(1). 应收款项融资分类列示

√适用 □不适用

单位：元 币种：人民币

项目	期末余额	期初余额
银行承兑汇票	2,026,676.65	2,923,774.50
合计	2,026,676.65	2,923,774.50

(2). 期末公司已质押的应收款项融资

□适用 √不适用

(3). 期末公司已背书或贴现且在资产负债表日尚未到期的应收款项融资

√适用 □不适用

单位：元 币种：人民币

项目	期末终止确认金额	期末未终止确认金额
银行承兑汇票	2,397,876.69	0.00
合计	2,397,876.69	0.00

(4). 按坏账计提方法分类披露

□适用 √不适用

(5). 坏账准备的情况

□适用 √不适用

(6). 本期实际核销的应收款项融资情况

□适用 √不适用

(7). 应收款项融资本期增减变动及公允价值变动情况:

□适用 √不适用

5、预付款项

(1). 预付款项按账龄列示

√适用 □不适用

单位: 元 币种: 人民币

账龄	期末余额		期初余额	
	金额	比例 (%)	金额	比例 (%)
1 年以内	35,531,485.63	98.97	39,911,734.38	95.53
1 至 2 年	347,656.44	0.97	1,746,462.16	4.18
2 至 3 年	17,555.23	0.05	78,317.59	0.19
3 年以上	382.68	0.01	42,469.18	0.10
合计	35,897,079.98	100.00	41,778,983.31	100.00

(2). 按预付对象归集的期末余额前五名的预付款情况

√适用 □不适用

单位: 元 币种: 人民币

单位名称	期末余额	占预付款项期末余额合计数的比例 (%)
江苏红豆国际发展有限公司	14,445,995.15	40.24
第二名	6,308,105.86	17.57
第三名	583,476.03	1.63
南国红豆控股有限公司	497,297.48	1.39
红豆集团有限公司	460,522.28	1.28
合计	22,295,396.80	62.11

6、其他应收款

项目列示

√适用 □不适用

单位: 元 币种: 人民币

项目	期末余额	期初余额
应收股利	7,875,000.00	0.00
其他应收款	35,818,140.87	41,203,685.61
合计	43,693,140.87	41,203,685.61

应收股利

(1). 应收股利

√适用 □不适用

单位: 元 币种: 人民币

项目(或被投资单位)	期末余额	期初余额
江苏阿福科技小额贷款股份有限公司	7,875,000.00	0.00
合计	7,875,000.00	0.00

(2). 重要的账龄超过1年的应收股利

□适用 √不适用

(3). 按坏账计提方法分类披露

□适用 √不适用

(4). 按预期信用损失一般模型计提坏账准备

□适用 √不适用

对本期发生损失准备变动的应收股利账面余额显著变动的情况说明：

□适用 √不适用

(5). 坏账准备的情况

□适用 √不适用

(6). 本期实际核销的应收股利情况

□适用 √不适用

其他应收款

(1). 按账龄披露

√适用 □不适用

单位：元 币种：人民币

账龄	期末账面余额	期初账面余额
1年以内	19,932,588.77	30,664,621.87
1年以内小计	19,932,588.77	30,664,621.87
1至2年	15,008,266.85	10,412,452.00
2至3年	3,470,476.61	3,213,898.63
3至4年	973,638.30	54,300.00
4至5年	24,300.00	96,098.00
5年以上	2,361,201.18	2,542,125.01
合计	41,770,471.71	46,983,495.51

(2). 按款项性质分类情况

√适用 □不适用

单位：元 币种：人民币

款项性质	期末账面余额	期初账面余额
押金及保证金	33,745,460.04	37,751,000.64
往来款	1,867,576.13	4,683,638.28
出口退税	3,087,819.02	1,095,403.16
备用金	3,069,616.52	3,453,453.43
合计	41,770,471.71	46,983,495.51

(3). 坏账准备计提情况

√适用 □不适用

单位：元 币种：人民币

坏账准备	第一阶段	第二阶段	第三阶段	合计
	未来12个月预期信用损失	整个存续期预期信用损失(未发生信用减值)	整个存续期预期信用损失(已发生信用减值)	
2024年1月1日余额	1,478,460.95	1,759,223.94	2,542,125.01	5,779,809.90
2024年1月1日余额在本期	0.00	0.00	0.00	0.00
--转入第二阶段	-1,478,460.95	1,478,460.95	0.00	0.00
--转入第三阶段	0.00	0.00	0.00	0.00
--转回第二阶段	0.00	0.00	0.00	0.00
--转回第一阶段	0.00	0.00	0.00	0.00
本期计提	845,075.23	0.00	0.00	845,075.23
本期转回	0.00	568,793.71	100,923.83	669,717.54
本期转销	0.00	0.00	0.00	0.00
本期核销	0.00	0.00	0.00	0.00
其他变动	2,836.75	0.00	0.00	2,836.75
2024年12月31日余额	842,238.48	2,668,891.18	2,441,201.18	5,952,330.84

对本期发生损失准备变动的其他应收款账面余额显著变动的情况说明：

适用 不适用

本期坏账准备计提金额以及评估金融工具的信用风险是否显著增加的采用依据：

适用 不适用

(4). 坏账准备的情况

适用 不适用

单位：元 币种：人民币

类别	期初余额	本期变动金额					期末余额
		计提	收回或转回	转销或核销	合并范围减少	其他变动	
坏账准备	5,779,809.90	845,075.23	669,717.54	0.00	2,836.75	0.00	5,952,330.84
合计	5,779,809.90	845,075.23	669,717.54	0.00	2,836.75	0.00	5,952,330.84

其中本期坏账准备转回或收回金额重要的：

适用 不适用

(5). 本期实际核销的其他应收款情况

适用 不适用

(6). 按欠款方归集的期末余额前五名的其他应收款情况

适用 不适用

单位：元 币种：人民币

单位名称	期末余额	占其他应收款期	款项的性	账龄	坏账准备
------	------	---------	------	----	------

		末余额合计数的比例(%)	质		期末余额
第一名	3,087,819.02	7.39	出口退税	1年以内	0.00
第二名	2,177,116.70	5.21	保证金	2年以内	177,711.67
第三名	2,068,400.00	4.95	保证金	1-2年	206,840.00
第四名	1,190,000.00	2.85	保证金	5年以上	1,190,000.00
第五名	704,000.00	1.69	押金	5年以上	704,000.00
合计	9,227,335.72	22.09	/	/	2,278,551.67

(7). 因资金集中管理而列报于其他应收款

□适用 √不适用

其他说明:

√适用 □不适用

按坏账准备计提方法分类披露

类别	期末余额					期初余额				
	账面余额		坏账准备		账面价值	账面余额		坏账准备		账面价值
	金额	比例(%)	金额	计提比例(%)		金额	比例(%)	金额	计提比例(%)	
单项计提坏账准备的其他应收款	3,167,819.02	7.58	80,000.00	2.53	3,087,819.02	1,095,403.16	2.33	0.00	0.00	1,095,403.16
按信用风险特征组合计提坏账准备的其他应收款	38,602,652.69	92.42	5,872,330.84	15.21	32,730,321.85	45,888,092.35	97.67	5,779,809.90	12.60	40,108,282.45
其中: 应收其他款项	38,602,652.69	92.42	5,872,330.84	15.21	32,730,321.85	45,888,092.35	97.67	5,779,809.90	12.60	40,108,282.45
合计	41,770,471.71	100.00	5,952,330.84	14.25	35,818,140.87	46,983,495.51	100.00	5,779,809.90	12.30	41,203,685.61

期末单项计提坏账准备的其他应收款

其他应收款(按单位)	期末余额			
	其他应收款	坏账准备	计提比例(%)	计提理由
出口退税	3,087,819.02	0.00	0.00	预期可以收回
单位一	50,000.00	50,000.00	100	预计无法收回
单位二	30,000.00	30,000.00	100	预计无法收回
合计	3,167,819.02	80,000.00	2.53	

7、 存货

(1). 存货分类

√适用 □不适用

单位: 元 币种: 人民币

项目	期末余额	期初余额
----	------	------

	账面余额	存货跌价准备/ 合同履约成本 减值准备	账面价值	账面余额	存货跌价准备/ 合同履约成本 减值准备	账面价值
原材料	20,082,918.12	0.00	20,082,918.12	17,698,345.64	0.00	17,698,345.64
在产品	9,085,142.60	0.00	9,085,142.60	12,914,109.29	0.00	12,914,109.29
库存商品	286,296,094.46	42,357,865.00	243,938,229.46	300,217,863.08	18,023,614.44	282,194,248.64
发出商品	25,635,187.99	2,326,782.07	23,308,405.92	6,288,784.67	0.00	6,288,784.67
委托加工物资	10,869,620.35	0.00	10,869,620.35	7,233,704.13	0.00	7,233,704.13
合计	351,968,963.52	44,684,647.07	307,284,316.45	344,352,806.81	18,023,614.44	326,329,192.37

(2). 确认为存货的数据资源

□适用 √不适用

(3). 存货跌价准备及合同履约成本减值准备

√适用 □不适用

单位：元 币种：人民币

项目	期初余额	本期增加金额		本期减少金额		期末余额
		计提	其他	转回或转销	其他	
库存商品	18,023,614.44	29,279,226.29	0.00	4,944,975.73	0.00	42,357,865.00
发出商品	0.00	2,326,782.07	0.00	0.00	0.00	2,326,782.07
合计	18,023,614.44	31,606,008.36	0.00	4,944,975.73	0.00	44,684,647.07

本期转回或转销存货跌价准备的原因

√适用 □不适用

项目	计提存货跌价准备的具体依据	本期转回存货跌价准备的原因	本期转销存货跌价准备的原因
库存商品及发出商品	可变现净值	/	对外出售而转销存货跌价准备

按组合计提存货跌价准备

□适用 √不适用

(4). 存货期末余额含有的借款费用资本化金额及其计算标准和依据

□适用 √不适用

(5). 合同履约成本本期摊销金额的说明

□适用 √不适用

8、合同资产

(1). 合同资产情况

√适用 □不适用

单位：元 币种：人民币

项目	期末余额			期初余额		
	账面余额	坏账准备	账面价值	账面余额	坏账准备	账面价值
质保金	11,630,078.48	634,536.86	10,995,541.62	0.00	0.00	0.00
合计	11,630,078.48	634,536.86	10,995,541.62	0.00	0.00	0.00

(2). 报告期内账面价值发生重大变动的金额和原因

□适用 □不适用

单位：元 币种：人民币

项目	变动金额	变动原因
质保金	10,995,541.62	本期合同约定质保金
合计	10,995,541.62	/

(3). 按坏账计提方法分类披露

□适用 □不适用

单位：元 币种：人民币

类别	期末余额					期初余额				
	账面余额		坏账准备		账面价值	账面余额		坏账准备		账面价值
	金额	比例(%)	金额	计提比例(%)		金额	比例(%)	金额	计提比例(%)	
按组合计提坏账准备	11,630,078.48	100.00	634,536.86	5.46	10,995,541.62	0.00	0.00	0.00	0.00	0.00
其中：										
账龄组合	11,630,078.48	100.00	634,536.86	5.46	10,995,541.62	0.00	0.00	0.00	0.00	0.00
合计	11,630,078.48	/	634,536.86	/	10,995,541.62	0.00	/	0.00	/	0.00

按单项计提坏账准备：

□适用 √不适用

按单项计提坏账准备的说明：

□适用 √不适用

按组合计提坏账准备：

√适用 □不适用

组合计提项目：账龄组合

单位：元 币种：人民币

名称	期末余额		
	合同资产	坏账准备	计提比例(%)

1年以内	10,569,419.92	528,471.00	5.00
1至2年	1,060,658.56	106,065.86	10.00
合计	11,630,078.48	634,536.86	5.46

按组合计提坏账准备的说明

适用 不适用

按预期信用损失一般模型计提坏账准备

适用 不适用

对本期发生损失准备变动的合同资产账面余额显著变动的情况说明：

适用 不适用

(4). 本期合同资产计提坏账准备情况

适用 不适用

单位：元 币种：人民币

项目	期初余额	本期变动金额				期末余额	原因
		本期计提	本期收回或转回	本期转销/核销	其他变动		
减值准备	0.00	634,536.86	0.00	0.00	0.00	634,536.86	
合计	0.00	634,536.86	0.00	0.00	0.00	634,536.86	/

其中本期坏账准备收回或转回金额重要的：

适用 不适用

(5). 本期实际核销的合同资产情况

适用 不适用

其他说明：

适用 不适用

按欠款方归集的期末数前五名的应收账款和合同资产情况详见附注七/3/（5）。

9、持有待售资产

适用 不适用

10、其他流动资产

适用 不适用

单位：元 币种：人民币

项目	期末余额	期初余额
待摊费用	22,873,856.57	3,494,963.57
增值税留抵	17,876,199.36	478,435.58
预缴企业所得税	205,188.76	672,269.15
合计	40,955,244.69	4,645,668.30

11、长期股权投资

(1). 长期股权投资情况

√适用 □不适用

单位：元 币种：人民币

被投资单位	期初余额	本期增减变动								期末余额	减值准备期末余额
		追加投资	减少投资	权益法下确认的投资损益	其他综合收益调整	其他权益变动	宣告发放现金股利或利润	计提减值准备	其他		
一、联营企业											
红豆集团财务有限公司	705,549,562.65	24,696,000.00	0.00	13,885,119.03	-39,155,938.03	0.00	24,696,000.00	0.00	0.00	680,278,743.65	0.00
江苏阿福科技小额贷款股份有限公司	110,035,395.52	0.00	0.00	7,149,630.49	0.00	0.00	7,875,000.00	0.00	0.00	109,310,026.01	0.00
无锡阿福商业保理有限公司	59,248,514.43	0.00	0.00	3,894,142.84	0.00	0.00	0.00	0.00	0.00	63,142,657.27	0.00
中感投资管理有限公司	2,872,454.29	0.00	0.00	-2,823,323.72	0.00	0.00	0.00	0.00	0.00	49,130.57	0.00
无锡中感物联网产业投资企业(有限合伙)	12,920,077.84	0.00	0.00	-8,226,293.78	0.00	0.00	0.00	0.00	0.00	4,693,784.06	0.00
无锡红土红溪投资管理企业(有限合伙)	1,055,618.57	0.00	0.00	5,363.98	0.00	0.00	448,000.00	0.00	0.00	612,982.55	0.00
无锡红土红路创业投资合伙企业(有限合伙)	41,212,339.91	447,537.52	0.00	-604,744.04	0.00	0.00	0.00	0.00	0.00	41,055,133.39	0.00
天津翌泮锡航投资合伙企业(有限合伙)	24,930,697.71	0.00	0.00	197,618.27	0.00	0.00	0.00	0.00	0.00	25,128,315.98	0.00
深圳红豆穿戴智能科技有限公司	2,098,902.71	0.00	0.00	-2,058,755.45	0.00	0.00	0.00	0.00	0.00	40,147.26	0.00
小计	959,923,563.63	25,143,537.52	0.00	11,418,757.62	-39,155,938.03	0.00	33,019,000.00	0.00	0.00	924,310,920.74	0.00

(2). 长期股权投资的减值测试情况

□适用 √不适用

12、其他权益工具投资

(1). 其他权益工具投资情况

√适用 □不适用

单位：元 币种：人民币

项目	期初余额	本期增减变动					期末余额	本期确认的股利收入	累计计入其他综合收益的利得	累计计入其他综合收益的损失	指定为以公允价值计量且其变动计入其他综合收益的原因
		追加投资	减少投资	本期计入其他综合收益的利得	本期计入其他综合收益的损失	其他					
上海磐石金池投资合伙企业（有限合伙）	381,457.00	0.00	0.00	0.00	251,435.41	0.00	130,021.59	0.00	0.00	251,435.41	非交易性股权投资
深圳市中欧基石股权投资合伙企业（有限合伙）	158,000.00	0.00	0.00	0.00	112,389.90	0.00	45,610.10	0.00	0.00	112,389.90	非交易性股权投资
华云数据控股集团有限公司	106,637,353.11	0.00	0.00	0.00	106,637,353.11	0.00	0.00	0.00	0.00	50,000,000.00	非交易性股权投资
中国民生投资股份有限公司	5,880,000.00	0.00	0.00	0.00	5,880,000.00	0.00	0.00	0.00	0.00	892,500,000.00	非交易性股权投资
深圳市力合科创股	5,035,842.75	0.00	0.00	66,391.33	0.00	0.00	5,102,234.08	57,579.39	668,621.05	0.00	非交易性股权投资

份有限公司												
无锡锡商银行股份有限公司	136,716,519.69	0.00	0.00	20,877,025.89	0.00	0.00	157,593,545.58	0.00	57,593,545.58	0.00	非交易性股权投资	
合计	254,809,172.55	0.00	0.00	20,943,417.22	112,881,178.42	0.00	162,871,411.35	57,579.39	58,262,166.63	942,863,825.31	/	

(2). 本期存在终止确认的情况说明

适用 不适用

13、投资性房地产

投资性房地产计量模式

(1). 采用成本计量模式的投资性房地产

单位：元 币种：人民币

项目	房屋、建筑物	土地使用权	合计
一、账面原值			
1. 期初余额	147,200,570.49	31,403,434.51	178,604,005.00
2. 本期增加金额	18,231,231.74	7,007,082.41	25,238,314.15
(1) 外购	0.00	0.00	0.00
(2) 存货\固定资产\在建工程转入	18,231,231.74	7,007,082.41	25,238,314.15
3. 本期减少金额	31,406,086.32	3,523,765.07	34,929,851.39
(1) 处置	0.00	0.00	0.00
(2) 其他转出	0.00	0.00	0.00
(3) 转入固定资产、无形资产	31,406,086.32	3,523,765.07	34,929,851.39
4. 期末余额	134,025,715.91	34,886,751.85	168,912,467.76
二、累计折旧和累计摊销			
1. 期初余额	62,871,333.43	11,221,618.52	74,092,951.95
2. 本期增加金额	13,099,895.75	3,590,675.28	16,690,571.03
(1) 计提或摊销	3,870,209.95	716,115.92	4,586,325.87
(2) 固定资产、无形资产转入	9,229,685.80	2,874,559.36	12,104,245.16
3. 本期减少金额	16,688,409.89	1,445,576.25	18,133,986.14
(1) 处置	0.00	0.00	0.00
(2) 其他转出	0.00	0.00	0.00
(3) 转入固定资产、无形资产	16,688,409.89	1,445,576.25	18,133,986.14
4. 期末余额	59,282,819.29	13,366,717.55	72,649,536.84
三、减值准备			
1. 期初余额	0.00	0.00	0.00
2. 本期增加金额	0.00	0.00	0.00
(1) 计提	0.00	0.00	0.00
3. 本期减少金额	0.00	0.00	0.00
(1) 处置	0.00	0.00	0.00
(2) 其他转出	0.00	0.00	0.00
4. 期末余额	0.00	0.00	0.00
四、账面价值			
1. 期末账面价值	74,742,896.62	21,520,034.30	96,262,930.92
2. 期初账面价值	84,329,237.06	20,181,815.99	104,511,053.05

(2). 未办妥产权证书的投资性房地产情况

适用 不适用

(3). 采用成本计量模式的投资性房地产的减值测试情况

适用 不适用

14、固定资产

项目列示

√适用 □不适用

单位：元 币种：人民币

项目	期末余额	期初余额
固定资产	366,924,678.77	856,175,269.56
合计	366,924,678.77	856,175,269.56

固定资产

(1). 固定资产情况

√适用 □不适用

单位：元 币种：人民币

项目	房屋及建筑物	机器设备	运输工具	电子及其他设备	合计
一、账面原值：					
1. 期初余额	961,053,877.78	70,193,264.91	2,977,661.17	61,645,229.57	1,095,870,033.43
2. 本期增加金额	31,406,086.32	1,582,588.19	0.00	300,123.32	33,288,797.83
(1) 购置	0.00	1,582,588.19	0.00	300,123.32	1,882,711.51
(2) 在建工程转入	0.00	0.00	0.00	0.00	0.00
(3) 投资性房地产转入	31,406,086.32	0.00	0.00	0.00	31,406,086.32
3. 本期减少金额	489,769,341.67	11,090,031.96	0.00	1,384,297.85	502,243,671.48
(1) 处置或报废	471,538,109.93	11,090,031.96	0.00	1,384,297.85	484,012,439.74
(2) 转入投资性房地产	18,231,231.74	0.00	0.00	0.00	18,231,231.74
4. 期末余额	502,690,622.43	60,685,821.14	2,977,661.17	60,561,055.04	626,915,159.78
二、累计折旧					
1. 期初余额	167,686,389.06	31,605,611.64	1,581,073.83	36,833,731.70	237,706,806.23
2. 本期增加金额	40,850,479.52	7,296,955.69	178,829.66	4,046,746.90	52,373,011.77
(1) 计提	24,162,069.63	7,296,955.69	178,829.66	4,046,746.90	35,684,601.88
(2) 投资性房地产转入	16,688,409.89	0.00	0.00	0.00	16,688,409.89
3. 本期减少金额	21,208,999.21	8,462,223.89	0.00	948,593.54	30,619,816.64
(1) 处置或报废	11,979,313.41	8,462,223.89	0.00	839,485.86	21,281,023.16
(2) 转入投资性房地产	9,229,685.80	0.00	0.00	0.00	9,229,685.80
(3) 合并范围减少	0.00	0.00	0.00	109,107.68	109,107.68
4. 期末余额	187,327,869.37	30,440,343.44	1,759,903.49	39,931,885.06	259,460,001.36
三、减值准备					

1. 期初余额	0.00	1,987,957.64	0.00	0.00	1,987,957.64
2. 本期增加金额	0.00	0.00	0.00	0.00	0.00
(1) 计提	0.00	0.00	0.00	0.00	0.00
3. 本期减少金额	0.00	1,457,477.99	0.00	0.00	1,457,477.99
(1) 处置或报废	0.00	1,457,477.99	0.00	0.00	1,457,477.99
4. 期末余额	0.00	530,479.65	0.00	0.00	530,479.65
四、账面价值					
1. 期末账面价值	315,362,753.06	29,714,998.05	1,217,757.68	20,629,169.98	366,924,678.77
2. 期初账面价值	793,367,488.72	36,599,695.63	1,396,587.34	24,811,497.87	856,175,269.56

(2). 暂时闲置的固定资产情况

√适用 □不适用

单位：元 币种：人民币

项目	账面原值	累计折旧	减值准备	账面价值	备注
机器设备	682,106.20	151,626.55	530,479.65	0.00	

(3). 通过经营租赁租出的固定资产

□适用 √不适用

(4). 未办妥产权证书的固定资产情况

□适用 √不适用

(5). 固定资产的减值测试情况

□适用 √不适用

15、使用权资产

(1) 使用权资产情况

√适用 □不适用

单位：元 币种：人民币

项目	房屋建筑物	合计
一、账面原值		
1. 期初余额	552,173,572.34	552,173,572.34
2. 本期增加金额	313,330,728.98	313,330,728.98
(1) 新增租入	313,330,728.98	313,330,728.98
3. 本期减少金额	326,138,469.19	326,138,469.19
(1) 处置	326,138,469.19	326,138,469.19
4. 期末余额	539,365,832.13	539,365,832.13
二、累计折旧		
1. 期初余额	359,878,961.19	359,878,961.19
2. 本期增加金额	172,400,346.37	172,400,346.37

(1) 计提	172,400,346.37	172,400,346.37
3. 本期减少金额	304,905,235.59	304,905,235.59
(1) 处置	304,905,235.59	304,905,235.59
4. 期末余额	227,374,071.97	227,374,071.97
三、减值准备		
1. 期初余额	0.00	0.00
2. 本期增加金额	0.00	0.00
(1) 计提	0.00	0.00
3. 本期减少金额	0.00	0.00
(1) 处置	0.00	0.00
4. 期末余额	0.00	0.00
四、账面价值		
1. 期末账面价值	311,991,760.16	311,991,760.16
2. 期初账面价值	192,294,611.15	192,294,611.15

(2) 使用权资产的减值测试情况

□适用 √不适用

16、无形资产

(1). 无形资产情况

√适用 □不适用

单位：元 币种：人民币

项目	土地使用权	软件	合计
一、账面原值			
1. 期初余额	135,855,454.90	60,320,606.21	196,176,061.11
2. 本期增加金额	3,523,765.07	0.00	3,523,765.07
(1) 投资性房地产转入	3,523,765.07	0.00	3,523,765.07
3. 本期减少金额	59,097,496.56	314,703.51	59,412,200.07
(1) 处置	52,090,414.15	314,703.51	52,405,117.66
(2) 转入投资性房地产	7,007,082.41	0.00	7,007,082.41
4. 期末余额	80,281,723.41	60,005,902.70	140,287,626.11
二、累计摊销			
1. 期初余额	34,598,108.91	29,919,562.60	64,517,671.51
2. 本期增加金额	3,797,767.75	5,766,402.35	9,564,170.10
(1) 计提	2,352,191.50	5,766,402.35	8,118,593.85
(2) 投资性房地产转入	1,445,576.25	0.00	1,445,576.25
3. 本期减少金额	8,098,762.57	314,703.51	8,413,466.08
(1) 处置	5,224,203.21	314,703.51	5,538,906.72
(2) 转入投资性房地产	2,874,559.36	0.00	2,874,559.36
4. 期末余额	30,297,114.09	35,371,261.44	65,668,375.53
三、减值准备			
1. 期初余额	0.00	0.00	0.00

2. 本期增加金额	0.00	0.00	0.00
(1) 计提	0.00	0.00	0.00
3. 本期减少金额	0.00	0.00	0.00
(1) 处置	0.00	0.00	0.00
4. 期末余额	0.00	0.00	0.00
四、账面价值			
1. 期末账面价值	49,984,609.32	24,634,641.26	74,619,250.58
2. 期初账面价值	101,257,345.99	30,401,043.61	131,658,389.60

本期末通过公司内部研发形成的无形资产占无形资产余额的比例是0%

(2). 确认为无形资产的数据资源

适用 不适用

(3). 未办妥产权证书的土地使用权情况

适用 不适用

(4) 无形资产的减值测试情况

适用 不适用

17、长期待摊费用

适用 不适用

单位：元 币种：人民币

项目	期初余额	本期增加金额	本期摊销金额	其他减少金额	期末余额
房屋装修	6,973,678.67	0.00	6,932,361.95	0.00	41,316.72
专卖店道具费	54,921,034.58	51,408,506.24	41,812,639.57	0.00	64,516,901.25
技术服务费	30,431.57	0.00	30,431.57	0.00	0.00
合计	61,925,144.82	51,408,506.24	48,775,433.09	0.00	64,558,217.97

其他说明：

长期待摊费用按直线法按3-5年平均摊销。

18、递延所得税资产/递延所得税负债

(1). 未经抵销的递延所得税资产

适用 不适用

单位：元 币种：人民币

项目	期末余额		期初余额	
	可抵扣暂时性差异	递延所得税资产	可抵扣暂时性差异	递延所得税资产
坏账准备	61,927,169.17	15,414,581.20	49,280,976.61	12,279,405.55
存货跌价准备	44,684,647.07	11,171,161.77	18,023,614.44	4,505,903.61
合同资产减值准备	634,536.86	158,634.22	0.00	0.00

固定资产减值准备	530,479.65	132,619.91	1,987,957.64	496,989.41
其他权益工具投资公允价值变动	885,270,279.73	221,317,569.93	793,266,127.20	198,316,531.80
递延收益	7,262,004.98	1,815,501.25	18,006,883.26	4,501,720.81
内部交易未实现利润	7,403,771.16	1,850,942.77	6,207,195.45	1,551,798.85
租赁负债	55,765,415.50	13,941,353.89	192,964,978.69	16,626,749.57
预计积分兑换	1,410,239.65	352,559.91	2,405,275.39	601,318.85
股权激励	199,334.10	49,833.52	4,893,249.54	1,223,312.39
可弥补亏损	0.00	0.00	1,026,937.32	256,734.33
待抵扣超标列支广告宣传费	22,759,564.07	5,632,585.82	7,202,501.70	1,242,895.33
交易性金融负债-公允价值变动	0.00	0.00	142,829.98	35,707.50
合计	1,087,847,441.94	271,837,344.19	1,095,408,527.22	241,639,068.00

(2). 未经抵销的递延所得税负债

√适用 □不适用

单位：元 币种：人民币

项目	期末余额		期初余额	
	应纳税暂时性差异	递延所得税负债	应纳税暂时性差异	递延所得税负债
其他权益工具投资公允价值变动	668,621.05	167,155.26	602,229.72	150,557.43
防疫设备加计税前扣除与账面价值的应纳税暂时性差异	3,019,899.18	754,974.80	4,961,614.53	1,240,403.63
使用权资产	65,873,633.28	16,468,408.32	192,294,611.15	16,459,157.68
合计	69,562,153.51	17,390,538.38	197,858,455.40	17,850,118.74

(3). 以抵销后净额列示的递延所得税资产或负债

√适用 □不适用

单位：元 币种：人民币

项目	递延所得税资产和负债期末互抵金额	抵销后递延所得税资产或负债期末余额	递延所得税资产和负债期初互抵金额	抵销后递延所得税资产或负债期初余额
递延所得税资产	17,223,383.12	254,613,961.07	16,402,748.56	225,236,319.44
递延所得税负债	17,223,383.12	167,155.26	16,402,748.56	1,447,370.18

(4). 未确认递延所得税资产明细

√适用 □不适用

单位：元 币种：人民币

项目	期末余额	期初余额
坏账准备	2,215,767.73	3,080,232.00
租赁负债	219,737,770.67	19,848,546.81
可抵扣亏损	238,323,224.40	45,966,627.50

合计	460,276,762.80	68,895,406.31
----	----------------	---------------

(5). 未确认递延所得税资产的可抵扣亏损将于以下年度到期

√适用 □不适用

单位：元 币种：人民币

年份	期末金额	期初金额	备注
2024年	0.00	0.00	
2025年	0.00	0.00	
2026年	4,347,277.29	11,508.09	
2027年	16,898,137.58	23,614,942.85	
2028年	14,577,083.28	22,340,176.56	
2029年	202,500,726.25	0.00	
合计	238,323,224.40	45,966,627.50	/

其他说明：

√适用 □不适用

未确认递延所得税负债明细

项目	期末余额	期初余额
使用权资产	246,118,126.88	0.00
合计	246,118,126.88	0.00

19、其他非流动资产

√适用 □不适用

单位：元 币种：人民币

项目	期末余额			期初余额		
	账面余额	减值准备	账面价值	账面余额	减值准备	账面价值
预付软件采购款	360,000.00	0.00	360,000.00	0.00	0.00	0.00
预付土地款	0.00	0.00	0.00	4,350,000.00	0.00	4,350,000.00
合计	360,000.00	0.00	360,000.00	4,350,000.00	0.00	4,350,000.00

20、所有权或使用权受限资产

√适用 □不适用

单位：元 币种：人民币

项目	期末				期初			
	账面余额	账面价值	受限类型	受限情况	账面余额	账面价值	受限类型	受限情况
货币资金	189,632,886.41	189,632,886.41	其他	银票承兑汇票、保函保证金、银行信用证借款保证金	221,613,764.34	221,613,764.34	其他	银票承兑汇票、保函保证金、银行借款保证金、外币锁汇保证金
应收票据	16,904,122.30	16,058,916.18	其他	附有追索权的商业承兑汇票背书转让	18,283,788.42	17,369,599.00	其他	附有追索权的商业承兑汇票背书转让
投资性房地产	129,015,609.15	68,513,557.55	抵押	银行借款抵押	71,379,583.06	35,165,927.98	抵押	银行借款抵押
固定资产	314,022,949.03	195,664,629.99	抵押	银行借款抵押	306,192,520.53	186,622,239.21	抵押	银行借款抵押

无形资产	80,281,723.41	49,984,609.32	抵押	银行借款抵押	101,446,446.11	79,834,698.23	抵押	银行借款抵押
其中： 数据资源	0.00	0.00			0.00	0.00		
合计	729,857,290.30	519,854,599.45	/	/	718,916,102.46	540,606,228.76	/	/

21、短期借款

(1). 短期借款分类

√适用 □不适用

单位：元 币种：人民币

项目	期末余额	期初余额
抵押加保证借款	284,000,000.00	443,000,000.00
保证借款	105,000,000.00	70,000,000.00
国内信用证借款	80,000,000.00	0.00
票据融资借款	15,000,000.00	60,000,000.00
供应链融资	46,381,979.00	0.00
短期借款应付利息	770,623.84	394,311.13
短期借款利息调整	-706,439.09	-2,209,166.67
合计	530,446,163.75	571,185,144.46

(2). 已逾期未偿还的短期借款情况

□适用 √不适用

其中重要的已逾期未偿还的短期借款情况如下：

□适用 √不适用

其他说明：

√适用 □不适用

- ①保证借款中：主要由关联方提供担保，详见附注十四/5/（4）关联担保情况。
- ②抵押借款中：主要由银行存款、房屋建筑物和土地使用权提供抵押。
- ③用于质押、抵押借款的资产类别以及金额详见附注七/20、所有权或使用权受限制的资产。

22、交易性金融负债

√适用 □不适用

单位：元 币种：人民币

项目	期初余额	期末余额	指定的理由和依据
交易性金融负债	0.00	0.00	/
其中：			
/	0.00	0.00	/
指定为以公允价值计量且其变动计入当期损益的金融负债	142,829.98	0.00	
其中：			
外汇远期合约	142,829.98	0.00	考虑目前套期会计相关财务信息处理成本与效益，暂未使用
合计	142,829.98	0.00	/

其他说明：

适用 不适用

23、应付票据

(1). 应付票据列示

适用 不适用

单位：元 币种：人民币

种类	期末余额	期初余额
银行承兑汇票	27,660,000.00	29,253,652.80
商业承兑汇票	40,834,271.87	119,864,939.79
合计	68,494,271.87	149,118,592.59

本期末已到期未支付的应付票据总额为0元。

24、应付账款

(1). 应付账款列示

适用 不适用

单位：元 币种：人民币

项目	期末余额	期初余额
1年以内	514,430,405.21	677,338,939.03
1-2年	12,879,945.87	4,685,117.62
2-3年	1,258,818.99	1,338,696.61
3年以上	1,539,588.20	1,909,646.41
合计	530,108,758.27	685,272,399.67

(2). 账龄超过1年或逾期的重要应付账款

适用 不适用

25、预收款项

(1). 预收账款项列示

适用 不适用

单位：元 币种：人民币

项目	期末余额	期初余额
1年以内	140,000.00	1,136,514.00
合计	140,000.00	1,136,514.00

(2). 账龄超过1年的重要预收款项

适用 不适用

(3). 报告期内账面价值发生重大变动的金额和原因

适用 不适用

其他说明：

√适用 □不适用

预收款项期末余额为预收房租款。

26、合同负债

(1). 合同负债情况

√适用 □不适用

单位：元 币种：人民币

项目	期末余额	期初余额
1年以内	72,857,415.90	12,129,197.71
1-2年	457,471.40	1,426,998.79
2-3年	248,059.01	613,286.18
3年以上	680,390.97	100,263.96
合计	74,243,337.28	14,269,746.64

(2). 账龄超过1年的重要合同负债

□适用 √不适用

(3). 报告期内账面价值发生重大变动的金额和原因

□适用 √不适用

27、应付职工薪酬

(1). 应付职工薪酬列示

√适用 □不适用

单位：元 币种：人民币

项目	期初余额	本期增加	本期减少	合并减少	期末余额
一、短期薪酬	70,624,048.46	332,512,273.71	349,648,036.96	670,108.40	52,818,176.81
二、离职后福利-设定提存计划	0.00	32,500,132.51	32,209,530.92	0.00	290,601.59
三、辞退福利	0.00	0.00	0.00	0.00	0.00
四、一年内到期的其他福利	0.00	0.00	0.00	0.00	0.00
合计	70,624,048.46	365,012,406.22	381,857,567.88	670,108.40	53,108,778.40

(2). 短期薪酬列示

√适用 □不适用

单位：元 币种：人民币

项目	期初余额	本期增加	本期减少	合并减少	期末余额
一、工资、奖金、津贴和补贴	70,622,794.46	307,616,487.85	324,921,851.17	670,108.40	52,647,322.74
二、职工福利费	1,254.00	1,100,079.28	1,096,552.83	0.00	4,780.45
三、社会保险费	0.00	18,953,872.38	18,790,078.76	0.00	163,793.62
其中：医疗保险费	0.00	15,572,394.18	15,438,541.33	0.00	133,852.85
工伤保险费	0.00	1,778,255.94	1,762,404.94	0.00	15,851.00
生育保险费	0.00	1,603,222.26	1,589,132.49	0.00	14,089.77
四、住房公积金	0.00	4,802,419.67	4,802,419.67	0.00	0.00

五、工会经费和职工教育经费	0.00	39,414.53	37,134.53	0.00	2,280.00
六、短期带薪缺勤	0.00	0.00	0.00	0.00	0.00
七、短期利润分享计划	0.00	0.00	0.00	0.00	0.00
合计	70,624,048.46	332,512,273.71	349,648,036.96	670,108.40	52,818,176.81

(3). 设定提存计划列示

√适用 □不适用

单位：元 币种：人民币

项目	期初余额	本期增加	本期减少	合并减少	期末余额
1、基本养老保险	0.00	31,406,884.82	31,125,089.34	0.00	281,795.48
2、失业保险费	0.00	1,093,247.69	1,084,441.58	0.00	8,806.11
3、企业年金缴费	0.00	0.00	0.00	0.00	0.00
合计	0.00	32,500,132.51	32,209,530.92	0.00	290,601.59

其他说明：

√适用 □不适用

本公司按规定参加由政府机构设立的养老保险、失业保险计划，本公司根据该等计划缴存费用。除上述缴存费用外，本公司不再承担进一步支付义务。相应的支出于发生时计入当期损益或相关资产的成本。

28、 应交税费

√适用 □不适用

单位：元 币种：人民币

项目	期末余额	期初余额
增值税	4,594,372.36	8,318,899.63
企业所得税	10,040,139.86	10,595,243.93
个人所得税	214,128.65	267,002.54
城市维护建设税	387,097.76	756,829.44
教育费附加	278,443.98	544,290.53
房产税	2,560,943.41	2,400,913.33
土地使用税	170,574.44	178,568.17
印花税	504,808.68	513,923.02
合计	18,750,509.14	23,575,670.59

29、 其他应付款

(1). 项目列示

√适用 □不适用

单位：元 币种：人民币

项目	期末余额	期初余额
其他应付款	70,851,290.12	66,687,468.22
合计	70,851,290.12	66,687,468.22

(2). 其他应付款

按款项性质列示其他应付款

√适用 □不适用

单位：元 币种：人民币

项目	期末余额	期初余额
保证金	53,991,813.98	43,191,576.24
往来款	6,232,984.28	5,309,147.40
限制性股票回购义务	10,626,491.86	18,186,744.58
合计	70,851,290.12	66,687,468.22

账龄超过1年或逾期的重要其他应付款

√适用 □不适用

单位：元 币种：人民币

项目	期末余额	未偿还或结转的原因
限制性股票回购义务	10,626,491.86	激励计划尚未到期
合计	10,626,491.86	/

其他说明：

□适用 √不适用

30、持有待售负债

√适用 □不适用

单位：元 币种：人民币

项目	期末余额	期初余额
持有待售的处置组-印染车间中的负债：	0.00	21,011,383.66
其中：应付账款	0.00	21,011,383.66
合计	0.00	21,011,383.66

31、1年内到期的非流动负债

√适用 □不适用

单位：元 币种：人民币

项目	期末余额	期初余额
1年内到期的租赁负债	138,532,554.82	86,597,875.61
1年内到期的长期借款	0.00	154,300,000.00
长期借款应付利息	128,333.33	675,277.77
合计	138,660,888.15	241,573,153.38

32、其他流动负债

其他流动负债情况

√适用 □不适用

单位：元 币种：人民币

项目	期末余额	期初余额
待转销项税	9,265,366.66	1,849,173.23
已背书转让未到期商业承兑汇票	16,904,122.30	18,283,788.42
合计	26,169,488.96	20,132,961.65

33、长期借款**(1). 长期借款分类**

√适用 □不适用

单位：元 币种：人民币

项目	期末余额	期初余额
抵押借款	120,000,000.00	305,700,000.00
合计	120,000,000.00	305,700,000.00

其他说明：

√适用 □不适用

①抵押借款中：主要由银行存款、房屋建筑物和土地使用权提供抵押。

②用于质押、抵押借款的资产类别以及金额详见附注七/20、所有权或使用权受限制的资产。

34、租赁负债

√适用 □不适用

单位：元 币种：人民币

项目	期末余额	期初余额
房屋建筑物租赁负债	287,564,845.99	155,390,748.35
未确认融资费用	-12,061,659.82	-7,126,742.96
一年内到期的租赁负债	-138,532,554.82	-86,597,875.61
合计	136,970,631.35	61,666,129.78

35、递延收益

递延收益情况

√适用 □不适用

单位：元 币种：人民币

项目	期初余额	本期增加	本期减少	期末余额	形成原因
医用口罩等医疗物资扩产专项防疫设备资金	2,222,112.74	0.00	476,071.06	1,746,041.68	收到政府补助
工业互联网平台应用创新推广中心项目补助	2,188,623.85	0.00	312,660.55	1,875,963.30	收到政府补助
锡山区加快工业项目开竣工专项奖励-物流配送中心项目	13,596,146.67	0.00	13,596,146.67	0.00	收到政府补助
应用创新推广中心项目国拨资金	1,280,000.00	0.00	0.00	1,280,000.00	收到政府补助
江苏省工业和信息产业转型升级专项资金	1,990,000.00	0.00	0.00	1,990,000.00	收到政府补助
无锡市锡山区工业和信息化局2023区工发资金	0.00	400,000.00	30,000.00	370,000.00	收到政府补助
合计	21,276,883.26	400,000.00	14,414,878.28	7,262,004.98	/

其他说明：

√适用 □不适用

其中，涉及政府补助的项目：

负债项目	期初余额	本期新增补助金额	本期计入其他收益金额	其他变动	期末余额	与资产相关/与收益

						相关
医用口罩等医疗物资扩产专项防疫设备资金	2,222,112.74	0.00	476,071.06	0.00	1,746,041.68	与资产相关
工业互联网平台应用创新推广中心项目补助	2,188,623.85	0.00	312,660.55	0.00	1,875,963.30	与资产相关
锡山区加快工业项目开竣工专项奖励-物流配送中心项目	13,596,146.67	0.00	13,596,146.67	0.00	0.00	与资产相关
应用创新推广中心项目国拨资金	1,280,000.00	0.00	0.00	0.00	1,280,000.00	补贴项目评审中
江苏省工业和信息产业转型升级专项资金	1,990,000.00	0.00	0.00	0.00	1,990,000.00	补贴项目评审中
无锡市锡山区工业和信息化局2023区工发资金	0.00	400,000.00	30,000.00	0.00	370,000.00	与资产相关
合计	21,276,883.26	400,000.00	14,414,878.28	0.00	7,262,004.98	

36、股本

√适用 □不适用

单位：元 币种：人民币

	期初余额	本次变动增减(+、-)					期末余额
		发行新股	送股	公积金转股	其他	小计	
股份总数	2,300,251,852.00	0.00	0.00	0.00	-3,680,000.00	-3,680,000.00	2,296,571,852.00

其他说明：

本期其他减少系本公司于2024年2月，2名激励对象因担任公司监事或个人离职等原因退出2021年限制性股票激励计划对已获授但尚未解除的整个限售期的限制性股票进行回购注销股本560,000元，以及于2024年6月对2021年限制性股票激励计划的激励对象已获授但尚未解除的第二个限售期的限制性股票进行回购注销股本3,120,000元，本期共计注销股本3,680,000元。

37、资本公积

√适用 □不适用

单位：元 币种：人民币

项目	期初余额	本期增加	本期减少	期末余额
资本溢价（股本溢价）	112,401,290.59	0.00	3,937,600.00	108,463,690.59
其他资本公积	10,850,357.30	2,880,462.48	7,574,377.92	6,156,441.86
合计	123,251,647.89	2,880,462.48	11,511,977.92	114,620,132.45

其他说明，包括本期增减变动情况、变动原因说明：

①本期股本溢价减少系本公司于2024年2月，2名激励对象因担任公司监事或个人离职等原因退出2021年限制性股票激励计划对已获授但尚未解除的整个限售期的限制性股票进行回购注销股本，以及于2024年6月对2021年限制性股票激励计划的激励对象已获授但尚未解除的第二个限售期的限制性股票进行回购注销股本所致。

②本期其他资本公积的增加系2024年计提限制性股票激励计划的限售期费用2,880,462.48元，本期减少系2024年度公司净利润未达到2021年限制性股票激励计划中规定的增长率，授予的限制性股票激励计划中的第三个解除限售期解锁限制性股票不能解锁，故冲回计提的限售期费用7,574,377.92元。

38、库存股

√适用 □不适用

单位：元 币种：人民币

项目	期初余额	本期增加	本期减少	期末余额
回购股份	18,381,600.00	13,681,000.04	7,617,600.00	24,445,000.04
合计	18,381,600.00	13,681,000.04	7,617,600.00	24,445,000.04

其他说明，包括本期增减变动情况、变动原因说明：

①本期库存股增加系本年在2024年度回购公司股份所致。

②本期库存股减少系本公司于2024年2月，2名激励对象因担任公司监事或个人离职等原因退出2021年限制性股票激励计划对已获授但尚未解除的整个限售期的限制性股票进行回购注销股本，以及于2024年6月对2021年限制性股票激励计划的激励对象已获授但尚未解除的第二个限售期的限制性股票进行回购注销股本所致。

39、其他综合收益

√适用 □不适用

单位：元 币种：人民币

项目	期初余额	本期发生金额						期末余额
		本期所得税前发生额	减：前期计入其他综合收益当期转入损益	减：前期计入其他综合收益当期转入留存收益	减：所得税费用	税后归属于母公司	税后归属于少数股东	
一、不能重分类进损益的其他综合收益	-493,262,271.23	-131,093,699.23	0.00	38,593,488.67	22,984,440.30	-146,712,706.30	9,958.70	-639,974,977.53
其中：重新计量设定受益计划变动额	0.00	0.00	0.00	0.00	0.00	0.00	0.00	0.00
权益法下不能转损益的其他综合收益	101,325,986.35	-39,155,938.03	0.00	38,593,488.67	0.00	-77,749,426.70	0.00	23,576,559.65
其他权益工具投资公允价值变动	-594,588,257.58	-91,937,761.20	0.00	0.00	22,984,440.30	-68,963,279.60	9,958.70	-663,551,537.18
二、将重	16,531.41	6,214.38	0.00	0.00	0.00	6,214.38	0.00	22,745.79

分类进损益的其他综合收益								
其中：权益法下可转损益的其他综合收益	0.00	0.00	0.00	0.00	0.00	0.00	0.00	0.00
外币财务报表折算差额	16,531.41	6,214.38	0.00	0.00	0.00	6,214.38	0.00	22,745.79
其他综合收益合计	-493,245,739.82	-131,087,484.85	0.00	38,593,488.67	22,984,440.30	-146,706,491.92	9,958.70	-639,952,231.74

40、 盈余公积

√适用 □不适用

单位：元 币种：人民币

项目	期初余额	本期增加	本期减少	期末余额
法定盈余公积	289,802,325.15	0.00	0.00	289,802,325.15
合计	289,802,325.15	0.00	0.00	289,802,325.15

41、 未分配利润

√适用 □不适用

单位：元 币种：人民币

项目	本期	上期
调整前上期末未分配利润	752,410,905.29	795,227,563.76
调整期初未分配利润合计数（调增+，调减-）	0.00	0.00
调整后期初未分配利润	752,410,905.29	795,227,563.76
加：本期归属于母公司所有者的净利润	-238,176,848.12	30,005,580.15
其他综合收益结转留存收益	38,593,488.67	1,122,983.83
减：提取法定盈余公积	0.00	5,961,316.89
提取任意盈余公积	0.00	0.00
提取一般风险准备	0.00	0.00
应付普通股股利	45,734,504.92	67,983,905.56
转作股本的普通股股利	0.00	0.00
期末未分配利润	507,093,040.92	752,410,905.29

42、 营业收入和营业成本

(1). 营业收入和营业成本情况

√适用 □不适用

单位：元 币种：人民币

项目	本期发生额		上期发生额	
	收入	成本	收入	成本
主营业务	1,922,259,976.46	1,283,876,222.09	2,286,960,508.50	1,460,606,234.42
其他业务	36,814,430.58	19,080,343.11	43,372,903.05	24,978,338.14
合计	1,959,074,407.04	1,302,956,565.20	2,330,333,411.55	1,485,584,572.56

(2). 营业收入扣除情况表

单位：万元 币种：人民币

项目	本年度	具体扣除情况	上年度	具体扣除情况
营业收入金额	195,907.44		233,033.34	
营业收入扣除项目合计金额	3,905.07		4,337.29	
营业收入扣除项目合计金额占营业收入的比重(%)	1.99	/	1.86	/
一、与主营业务无关的业务收入				
1. 正常经营之外的其他业务收入。如出租固定资产、无形资产、包装物，销售材料，用材料进行非货币性资产交换，经营受托管理业务等实现的收入，以及虽计入主营业务收入，但属于上市公司正常经营之外的收入。	3,681.44	出租固定资产、销售材料等收入	4,337.29	出租固定资产、销售材料等收入
2. 不具备资质的类金融业务收入，如拆出资金利息收入；本会计年度以及上一会计年度新增的类金融业务所产生的收入，如担保、商业保理、小额贷款、融资租赁、典当等业务形成的收入，为销售主营产品而开展的融资租赁业务除外。	0.00		0.00	
3. 本会计年度以及上一会计年度新增贸易业务所产生的收入。	223.63		0.00	
4. 与上市公司现有正常经营业务无关的关联交易产生的收入。	0.00		0.00	
5. 同一控制下企业合并的子公司期初至合并日的收入。	0.00		0.00	
6. 未形成或难以形成稳定业务模式的业务所产生的收入。	0.00		0.00	
与主营业务无关的业务收入小计	3,905.07		4,337.29	
二、不具备商业实质的收入				
1. 未显著改变企业未来现金流量的风险、时间分布或金额的交易或事项产生的收入。	0.00		0.00	
2. 不具有真实业务的交易产生的收入。如以自我交易的方式实现的虚假收入，利用互联网技术手段或其他方法构造交易产生的虚假收入等。	0.00		0.00	
3. 交易价格显失公允的业务产生的收入。	0.00		0.00	
4. 本会计年度以显失公允的对价或非交易方式取得的企业合并的子公司或业务产生的收入。	0.00		0.00	
5. 审计意见中非标准审计意见涉及的收入。	0.00		0.00	

6. 其他不具有商业合理性的交易或事项产生的收入。	0.00		0.00	
不具备商业实质的收入小计	0.00		0.00	
三、与主营业务无关或不具备商业实质的其他收入	0.00		0.00	
营业收入扣除后金额	192,002.37		228,696.05	

(3). 营业收入、营业成本的分解信息

□适用 √不适用

其他说明：

√适用 □不适用

①主营业务（分产品）

项目	本期发生额		上期发生额	
	收入	成本	收入	成本
服装	1,810,958,955.80	1,190,254,744.23	2,069,521,103.63	1,277,659,389.38
坯布	56,962,498.25	51,727,679.17	82,591,043.85	71,904,265.02
其他	54,338,522.41	41,893,798.69	66,170,064.70	48,441,853.57
合计	1,922,259,976.46	1,283,876,222.09	2,286,960,508.50	1,460,606,234.42

②主营业务（分地区）

项目	本期发生额		上期发生额	
	收入	成本	收入	成本
内销收入	1,717,048,408.47	1,107,336,974.90	2,021,332,560.25	1,225,512,721.52
外销收入	205,211,567.99	176,539,247.19	265,627,948.25	235,093,512.90
合计	1,922,259,976.46	1,283,876,222.09	2,286,960,508.50	1,460,606,234.42

(4). 履约义务的说明

□适用 √不适用

(5). 分摊至剩余履约义务的说明

□适用 √不适用

(6). 重大合同变更或重大交易价格调整

□适用 √不适用

43、税金及附加

√适用 □不适用

单位：元 币种：人民币

项目	本期发生额	上期发生额
城市维护建设税	6,274,560.16	3,349,109.96
教育费附加	4,395,577.79	2,463,090.52
土地增值税	2,013,682.23	0.00
房产税	10,411,250.97	7,522,877.78
土地使用税	683,990.62	717,894.55
印花税	1,920,122.66	1,549,975.02
契税	537,909.75	0.00
环境保护税	80,902.27	11,445.50
合计	26,317,996.45	15,614,393.33

44、销售费用

√适用 □不适用

单位：元 币种：人民币

项目	本期发生额	上期发生额
职工薪酬支出	204,951,598.73	213,386,324.62
折旧与摊销	212,530,490.92	183,244,142.07
广告宣传费	84,397,424.12	95,587,891.33
房租及物管费	21,174,620.19	14,478,680.16
差旅费	12,636,811.69	12,197,205.86
业务招待费	3,948,182.74	4,845,934.82
办公性支出	27,610,951.36	26,612,584.51
服务费	86,094,752.48	67,282,059.75
股权激励费用	-275,329.14	12,605.51
其他	5,319,899.29	5,619,836.43
合计	658,389,402.38	623,267,265.06

45、管理费用

√适用 □不适用

单位：元 币种：人民币

项目	本期发生额	上期发生额
职工薪酬支出	91,801,082.75	111,939,132.11
折旧与摊销	39,056,921.37	30,332,270.18
业务招待费	1,698,367.80	2,863,316.71
办公性支出	34,235,920.97	42,181,064.90
股权激励费用	-4,408,044.60	204,039.40
其他	3,089,512.28	3,202,183.97
合计	165,473,760.57	190,722,007.27

46、研发费用

√适用 □不适用

单位：元 币种：人民币

项目	本期发生额	上期发生额
职工薪酬支出	11,400,460.97	12,686,755.05
办公性支出	4,150,576.95	4,417,803.31
折旧与摊销	159,812.09	16,121.80
股权激励费用	-10,541.70	9,808.80
材料费用	1,497,877.88	1,515,624.02
合计	17,198,186.19	18,646,112.98

47、财务费用

√适用 □不适用

单位：元 币种：人民币

项目	本期发生额	上期发生额
利息支出	45,835,899.64	31,476,382.27
利息收入	-14,255,629.55	-12,423,458.62
汇兑损益	-2,207,337.11	-2,201,594.53

手续费	3,846,074.75	4,314,564.02
合计	33,219,007.73	21,165,893.14

48、其他收益

√适用 □不适用

单位：元 币种：人民币

按性质分类	本期发生额	本期计入当期非经常性损益的金额	上期发生额	上期计入当期非经常性损益的金额
政府补助	25,278,016.06	24,694,522.18	21,109,020.63	20,452,835.42
税收减免	1,683,905.83	95,400.00	1,833,776.15	377,950.00
其他补助	197,381.68	0.00	362,229.19	0.00
合计	27,159,303.57	24,789,922.18	23,305,025.97	20,830,785.42

其他说明：

其中，计入其他收益的政府补助：

补助项目	本期发生额	上期发生额	与资产相关/与收益相关
递延收益转入	14,414,878.28	1,168,475.30	与资产相关
一事一议发展奖励资金	8,424,660.00	15,546,167.00	与收益相关
无锡市锡山区工业和信息化局省级工发资金	1,529,800.00	1,500,000.00	与收益相关
商务发展资金	340,708.07	242,700.00	与收益相关
无锡市锡山区工业和信息化局工会资金	203,152.55	0.00	与收益相关
工业发展扶持资金	160,000.00	746,200.00	与收益相关
无锡市锡山区科学技术局省高新技术企业培育资金	150,400.00	200,000.00	与收益相关
企业高质量发展奖励资金	49,417.16	0.00	与收益相关
稳岗补贴	5,000.00	458,561.00	与收益相关
智能制造示范标杆类奖励资金	0.00	900,000.00	与收益相关
无锡市锡山区工业和信息化局春节期间连续生产奖补资金	0.00	100,000.00	与收益相关
锡山区 FID 补助项目	0.00	100,000.00	与收益相关
培训补贴资金	0.00	78,255.17	与收益相关
知识产权贯标认证奖励资金	0.00	42,000.00	与收益相关
其他补助	0.00	20,662.16	与收益相关
人才引进补贴资金	0.00	5,000.00	与收益相关
锡山区商务纾困资	0.00	1,000.00	与收益相关
合计	25,278,016.06	21,109,020.63	

49、投资收益

√适用 □不适用

单位：元 币种：人民币

项目	本期发生额	上期发生额
其他权益工具投资在持有期间的投资收益	57,579.39	1,209,885.68
权益法核算的长期股权投资收益	11,418,757.62	55,974,290.14
处置子公司投资收益	6,012,427.48	0.00
合计	17,488,764.49	57,184,175.82

50、公允价值变动收益

√适用 □不适用

单位：元 币种：人民币

产生公允价值变动收益的来源	本期发生额	上期发生额
交易性金融负债	142,829.98	-142,829.98
合计	142,829.98	-142,829.98

51、信用减值损失

√适用 □不适用

单位：元 币种：人民币

项目	本期发生额	上期发生额
坏账损失	-11,860,414.68	-1,224,357.86
合计	-11,860,414.68	-1,224,357.86

52、资产减值损失

√适用 □不适用

单位：元 币种：人民币

项目	本期发生额	上期发生额
一、合同资产减值损失	-634,536.86	0.00
二、存货跌价损失及合同履约成本减值损失	-31,606,008.36	-9,800,714.45
三、长期股权投资减值损失	0.00	0.00
四、投资性房地产减值损失	0.00	0.00
五、固定资产减值损失	0.00	0.00
六、工程物资减值损失	0.00	0.00
七、在建工程减值损失	0.00	0.00
八、生产性生物资产减值损失	0.00	0.00
九、油气资产减值损失	0.00	0.00
十、无形资产减值损失	0.00	0.00
十一、商誉减值损失	0.00	0.00
十二、其他	0.00	0.00
合计	-32,240,545.22	-9,800,714.45

53、资产处置收益

√适用 □不适用

单位：元 币种：人民币

项目	本期发生额	上期发生额
固定资产处置收益	7,282,080.23	11,476,656.48
无形资产处置收益	9,134,580.10	0.00
使用权资产处置收益	-34,050.63	-962,562.81
合计	16,382,609.70	10,514,093.67

54、营业外收入

营业外收入情况

√适用 □不适用

单位：元 币种：人民币

项目	本期发生额	上期发生额	计入当期非经常性损益的金额
非流动资产报废利得合计	1,567.27	32,670.60	1,567.27
其中：固定资产报废利得	1,567.27	32,670.60	1,567.27
赔款收入	2,414,484.25	133,415.31	2,414,484.25
其他	109,822.77	148,110.95	109,822.77
无需支付款项	2,005,957.59	0.00	2,005,957.59
合计	4,531,831.88	314,196.86	4,531,831.88

55、营业外支出

√适用 □不适用

单位：元 币种：人民币

项目	本期发生额	上期发生额	计入当期非经常性损益的金额
非流动资产报废损失合计	343,577.99	2,359,250.75	343,577.99
其中：固定资产报废损失	343,577.99	2,359,250.75	343,577.99
对外捐赠	0.00	130,019.78	0.00
赔款及违约金	703,284.49	525,173.29	703,284.49
滞纳金	71,966.32	642.40	71,966.32
其他	110,829.80	359,147.13	110,829.80
合计	1,229,658.60	3,374,233.35	1,229,658.60

56、所得税费用

(1). 所得税费用表

√适用 □不适用

单位：元 币种：人民币

项目	本期发生额	上期发生额
当期所得税费用	20,703,558.82	16,840,559.43
递延所得税费用	-7,673,416.25	4,122,698.93
合计	13,030,142.57	20,963,258.36

(2). 会计利润与所得税费用调整过程

√适用 □不适用

单位：元 币种：人民币

项目	本期发生额
利润总额	-224,105,790.36
按法定/适用税率计算的所得税费用	-56,026,447.58
子公司适用不同税率的影响	10,890,936.80
调整以前期间所得税的影响	6,910,604.58
非应税收入的影响	-14,394.85
不可抵扣的成本、费用和损失的影响	5,830,780.07
使用前期未确认递延所得税资产的可抵扣亏损的影响	-705.07
本期未确认递延所得税资产的可抵扣暂时性差异或可抵扣亏损的影响	47,487,430.98
研发费用加计扣除	-2,048,062.36
所得税费用	13,030,142.57

其他说明：

适用 不适用

57、现金流量表项目

(1). 与经营活动有关的现金

收到的其他与经营活动有关的现金

适用 不适用

单位：元 币种：人民币

项目	本期发生额	上期发生额
财务费用—利息收入	13,219,983.29	12,423,458.62
政府补助	11,555,919.46	32,237,150.67
保证金、押金及往来款项	20,518,020.11	0.00
营业外收入	2,524,307.02	281,526.26
合计	47,818,229.88	44,942,135.55

支付的其他与经营活动有关的现金

适用 不适用

单位：元 币种：人民币

项目	本期发生额	上期发生额
费用性支出	304,652,500.92	282,349,730.27
财务费用—手续费	3,846,074.75	4,314,564.02
往来款项	0.00	8,065,629.75
营业外支出	886,080.61	1,014,982.60
合计	309,384,656.28	295,744,906.64

(2). 与投资活动有关的现金

收到的重要的投资活动有关的现金

适用 不适用

支付的重要的投资活动有关的现金

适用 不适用

收到的其他与投资活动有关的现金

适用 不适用

单位：元 币种：人民币

项目	本期发生额	上期发生额
收到外币锁汇保证金	2,101,097.33	0.00
合计	2,101,097.33	0.00

支付的其他与投资活动有关的现金

适用 不适用

单位：元 币种：人民币

项目	本期发生额	上期发生额
支付外币锁汇保证金	0.00	2,101,097.33
合计	0.00	2,101,097.33

(3). 与筹资活动有关的现金

收到的其他与筹资活动有关的现金

√适用 □不适用

单位：元 币种：人民币

项目	本期发生额	上期发生额
收到银行借款保证金	170,000,000.00	0.00
合计	170,000,000.00	0.00

支付的其他与筹资活动有关的现金

√适用 □不适用

单位：元 币种：人民币

项目	本期发生额	上期发生额
支付回购限制性股票的现金	7,560,252.72	5,928,755.42
支付回购库存股的现金	13,681,000.04	0.00
支付银行借款保证金	80,000,000.00	170,000,000.00
支付租赁负债租金	174,265,833.49	169,118,688.12
合计	275,507,086.25	345,047,443.54

筹资活动产生的各项负债变动情况

√适用 □不适用

单位：元 币种：人民币

项目	期初余额	本期增加		本期减少		期末余额
		现金变动	非现金变动	现金变动	非现金变动	
短期借款	571,185,144.46	618,215,809.30	1,879,040.29	660,833,830.30	0.00	530,446,163.75
长期借款（含一年内到期的长期借款）	460,675,277.77	120,000,000.00	128,333.33	460,000,000.00	675,277.77	120,128,333.33
租赁负债（含一年内到期的租赁负债）	148,264,005.39	0.00	313,330,728.98	174,265,833.49	11,825,714.71	275,503,186.17
其他应付款-限制性股票回购义务	18,186,744.58	0.00	0.00	7,560,252.72	0.00	10,626,491.86
合计	1,198,311,172.20	738,215,809.30	315,338,102.60	1,302,659,916.51	12,500,992.48	936,704,175.11

(4). 以净额列报现金流量的说明

□适用 √不适用

(5). 不涉及当期现金收支、但影响企业财务状况或在未来可能影响企业现金流量的重大活动及财务影响

□适用 √不适用

58. 现金流量表补充资料**(1). 现金流量表补充资料**

√适用 □不适用

单位：元 币种：人民币

补充资料	本期金额	上期金额
1. 将净利润调节为经营活动现金流量：		

净利润	-237,135,932.93	31,145,265.53
加：资产减值准备	44,100,959.90	11,025,072.31
固定资产折旧、油气资产折耗、生产性生物资产折旧	40,270,927.75	35,523,113.03
使用权资产摊销	172,400,346.37	155,929,545.28
无形资产摊销	8,118,593.85	9,398,256.63
长期待摊费用摊销	48,775,433.09	34,194,760.06
处置固定资产、无形资产和其他长期资产的损失（收益以“-”号填列）	-16,382,609.70	-10,514,093.67
固定资产报废损失（收益以“-”号填列）	342,010.72	2,326,580.15
公允价值变动损失（收益以“-”号填列）	-142,829.98	142,829.98
财务费用（收益以“-”号填列）	45,835,899.64	31,476,382.27
投资损失（收益以“-”号填列）	-17,488,764.49	-57,184,175.82
递延所得税资产减少（增加以“-”号填列）	-6,376,603.50	4,859,853.19
递延所得税负债增加（减少以“-”号填列）	-1,296,812.75	-737,154.26
存货的减少（增加以“-”号填列）	-12,561,132.44	-183,676,784.60
经营性应收项目的减少（增加以“-”号填列）	47,438,903.05	107,692,968.11
经营性应付项目的增加（减少以“-”号填列）	-296,623,635.35	249,902,740.98
其他	-4,693,915.44	226,453.71
经营活动产生的现金流量净额	-185,419,162.21	421,731,612.88
2. 不涉及现金收支的重大投资和筹资活动：		
债务转为资本	0.00	0.00
一年内到期的可转换公司债券	0.00	0.00
融资租入固定资产	0.00	0.00
3. 现金及现金等价物净变动情况：		
现金的期末余额	993,929,642.73	1,196,727,659.37
减：现金的期初余额	1,196,727,659.37	806,903,152.80
加：现金等价物的期末余额	0.00	0.00
减：现金等价物的期初余额	0.00	0.00
现金及现金等价物净增加额	-202,798,016.64	389,824,506.57

(2). 本期支付的取得子公司的现金净额

□适用 √不适用

(3). 本期收到的处置子公司的现金净额

√适用 □不适用

单位：元 币种：人民币

	金额
本期处置子公司于本期收到的现金或现金等价物	7,480,000.00
减：丧失控制权日子公司持有的现金及现金等价物	115,887.12
加：以前期间处置子公司于本期收到的现金或现金等价物	0.00
处置子公司收到的现金净额	7,364,112.88

(4). 现金和现金等价物的构成

√适用 □不适用

单位：元 币种：人民币

项目	期末余额	期初余额
----	------	------

一、现金	993,929,642.73	1,196,727,659.37
其中：库存现金	60,786.04	88,212.54
可随时用于支付的银行存款	967,718,484.42	1,178,155,761.67
可随时用于支付的其他货币资金	26,150,372.27	18,483,685.16
二、现金等价物	0.00	0.00
其中：三个月内到期的债券投资	0.00	0.00
三、期末现金及现金等价物余额	993,929,642.73	1,196,727,659.37
其中：母公司或集团内子公司使用受限制的现金和现金等价物	0.00	0.00

(5). 使用范围受限但仍作为现金和现金等价物列示的情况

□适用 不适用

(6). 不属于现金及现金等价物的货币资金

 适用 □不适用

单位：元 币种：人民币

项目	本期金额	上期金额	理由
短期借款保证金	80,000,000.00	170,000,000.00	不能随时支取
银行承兑汇票保证金	104,915,646.26	44,785,483.40	不能随时支取
保函保证金	4,717,240.15	4,727,183.61	不能随时支取
外币锁汇保证金	0.00	2,101,097.33	不能随时支取
合计	189,632,886.41	221,613,764.34	/

59、外币货币性项目

(1). 外币货币性项目

 适用 □不适用

单位：元

项目	期末外币余额	折算汇率	期末折算人民币余额
货币资金	-	-	5,624,062.30
其中：美元	782,375.20	7.1884	5,624,025.89
港币	39.32	0.9260	36.41
应收账款	-	-	43,518,929.99
其中：美元	6,054,049.58	7.1884	43,518,929.99

(2). 境外经营实体说明，包括对于重要的境外经营实体，应披露其境外主要经营地、记账本位币及选择依据，记账本位币发生变化的还应披露原因

□适用 不适用

60、租赁

(1) 作为承租人

 适用 □不适用

未纳入租赁负债计量的可变租赁付款额

适用 不适用

简化处理的短期租赁或低价值资产的租赁费用

适用 不适用

本期发生额 25,053,073.05 元。

售后租回交易及判断依据

适用 不适用

详见附注五、重要会计政策及会计估计/34、租赁。

与租赁相关的现金流出总额199,318,906.54(单位：元 币种：人民币)

(2) 作为出租人

作为出租人的经营租赁

适用 不适用

单位：元 币种：人民币

项目	租赁收入	其中：未计入租赁收款额的可变租赁付款额相关的收入
房屋、土地租赁	17,894,262.76	0.00
合计	17,894,262.76	0.00

作为出租人的融资租赁

适用 不适用

未折现租赁收款额与租赁投资净额的调节表

适用 不适用

未来五年未折现租赁收款额

适用 不适用

(3) 作为生产商或经销商确认融资租赁销售损益

适用 不适用

八、研发支出

1、按费用性质列示

适用 不适用

单位：元 币种：人民币

项目	本期发生额	上期发生额
职工薪酬支出	11,400,460.97	12,686,755.05
办公性支出	4,150,576.95	4,417,803.31
折旧与摊销	159,812.09	16,121.80
股权激励费用	-10,541.70	9,808.80
材料费用	1,497,877.88	1,515,624.02
合计	17,198,186.19	18,646,112.98
其中：费用化研发支出	17,198,186.19	18,646,112.98
资本化研发支出	0.00	0.00

2、符合资本化条件的研发项目开发支出

适用 不适用

3、重要的外购在研项目

适用 不适用

九、合并范围的变更

1、非同一控制下企业合并

适用 不适用

2、同一控制下企业合并

适用 不适用

3、反向购买

适用 不适用

4、 处置子公司

本期是否存在丧失子公司控制权的交易或事项

√适用 □不适用

单位：元 币种：人民币

子公司名称	丧失控制权的时点	丧失控制权时点的处置价款	丧失控制权时点的处置比例 (%)	丧失控制权时点的处置方式	丧失控制权时点的判断依据	处置价款与处置投资对应的合并财务报表层面享有该子公司净资产份额的差额	丧失控制权之日剩余股权的比例 (%)	丧失控制权之日合并财务报表层面剩余股权的账面价值	丧失控制权之日合并财务报表层面剩余股权的公允价值	按照公允价值重新计量剩余股权产生的利得或损失	丧失控制权之日合并财务报表层面剩余股权公允价值的确定方法及主要假设	与原子公司股权投资相关的其他综合收益转入投资损益或留存收益的金额
无锡红日风能科技有限公司	2024年4月30日	7,480,000.00	68.00	股权转让	收到转让价款，完成工商登记	6,012,427.48	0.00	0.00	0.00	0.00	/	0.00

其他说明：

√适用 □不适用

因公司业务调整将无锡红日风能科技有限公司及其子公司共5家公司转让给江苏国际发展有限公司，转让完成后本公司本期合并范围较上期减少了5家。

是否存在通过多次交易分步处置对子公司投资且在本期丧失控制权的情形

□适用 √不适用

5、 其他原因的合并范围变动

说明其他原因导致的合并范围变动（如，新设子公司、清算子公司等）及其相关情况：

√适用 □不适用

本公司2024年度纳入合并范围的子公司共80户，详见附注十、在其他主体中的权益。本公司本年度合并范围与上年度相比增加1户、减少5户，具体如下：因投资设立，本公司本期合并范围与上期相比新增了1家：南京亿仕鑫服装销售有限责任公司。因公司业务调整处置部分子公司，导致本公司本期合并范围较上期减少了5家，详见附注九/4、处置子公司。

十、在其他主体中的权益

1、在子公司中的权益

(1). 企业集团的构成

√适用 □不适用

单位：万元 币种：人民币

子公司名称	主要经营地	注册资本	注册地	业务性质	持股比例(%)		取得方式
					直接	间接	
无锡市红豆男装有限公司	无锡	500.00	无锡	制造业	100.00	0.00	同一控制下收购
无锡红豆运动科技有限公司	无锡	10,000.00	无锡	制造业	100.00	0.00	设立
无锡红豆国际贸易有限公司	无锡	100.00	无锡	贸易	100.00	0.00	设立
嘉兴红豆股权投资有限公司	嘉兴	22,000.00	嘉兴	服务业	80.00	0.00	同一控制下收购
无锡红豆网络科技有限公司	无锡	1,000.00	无锡	贸易	100.00	0.00	同一控制下收购
无锡红豆织造有限公司	无锡	200.00	无锡	制造业	100.00	0.00	同一控制下收购
江苏长三角纺织服饰检测有限公司	无锡	200.00	无锡	制造业	100.00	0.00	同一控制下收购
红豆实业(香港)有限公司	香港	美元 1,000.00	香港	贸易	100.00	0.00	设立
无锡红瑞服饰销售有限公司	无锡	100.00	无锡	贸易	100.00	0.00	设立
无锡市红豆服饰销售有限公司	无锡	100.00	无锡	贸易	100.00	0.00	设立
无锡红豆品牌管理有限公司	无锡	100.00	无锡	贸易	0.00	100.00	设立
上海红豆电子商务有限公司	上海	3,000.00	上海	贸易	0.00	100.00	设立
无锡红泰服饰销售有限公司	无锡	100.00	无锡	贸易	100.00	0.00	设立
无锡红豆服装电子商务有限公司	无锡	100.00	无锡	贸易	100.00	0.00	设立
无锡红豆红电子商务有限公司	无锡	100.00	无锡	贸易	100.00	0.00	设立
无锡红豆红供应链管理有限公司	无锡	1,000.00	无锡	贸易	100.00	0.00	设立
无锡宏福服饰销售有限公司	无锡	100.00	无锡	贸易	100.00	0.00	设立
苏州市鸿之福服饰有限公司	苏州	50.00	苏州	贸易	100.00	0.00	设立
武汉鸿之福服装有限公司	武汉	50.00	武汉	贸易	100.00	0.00	设立
镇江市洪福服饰销售有限公司	镇江	50.00	镇江	贸易	100.00	0.00	设立
常州虹运莱服饰销售有限公司	常州	50.00	常州	贸易	100.00	0.00	设立
广安洪之福服装销售有限公司	广安	50.00	广安	贸易	100.00	0.00	设立
重庆宏之福服装销售有限公司	重庆	50.00	重庆	贸易	100.00	0.00	设立
九江市鸿之福服饰有限公司	九江	50.00	九江	贸易	100.00	0.00	设立
嘉兴市鸿之福服装有限责任公司	嘉兴	50.00	嘉兴	贸易	100.00	0.00	设立
无锡红旺服饰销售有限公司	无锡	100.00	无锡	贸易	100.00	0.00	设立
无锡红辉服饰销售有限公司	无锡	100.00	无锡	贸易	100.00	0.00	设立
无锡红君服饰销售有限公司	无锡	100.00	无锡	贸易	100.00	0.00	设立
东台瑞之昌服装有限公司	东台	10.00	东台	贸易	100.00	0.00	设立
扬州广瑞服饰百货有限责任公司	扬州	20.00	扬州	贸易	100.00	0.00	设立
泰兴胜飞百货服装有限责任公司	泰兴	20.00	泰兴	贸易	100.00	0.00	设立
南京睿红服装销售有限责任公司	南京	50.00	南京	贸易	100.00	0.00	设立
蒲城其俞商贸有限责任公司	蒲城	20.00	蒲城	贸易	100.00	0.00	设立
五河县春意盎然服装销售有限责	五河县	10.00	五河县	贸易	100.00	0.00	设立

任公司							
铜陵慕慕雅服装销售有限责任公司	铜陵	10.00	铜陵	贸易	100.00	0.00	设立
庐江县寻潇服装销售有限责任公司	庐江县	10.00	庐江县	贸易	100.00	0.00	设立
兰州东吴红通服装销售有限责任公司	兰州	20.00	兰州	贸易	100.00	0.00	设立
睢宁县澎湃服装销售有限责任公司	睢宁县	10.00	睢宁县	贸易	100.00	0.00	设立
淄博红福服饰销售有限公司	淄博	100.00	淄博	贸易	100.00	0.00	设立
菏泽开发区红福服饰销售有限公司	菏泽	20.00	菏泽	贸易	100.00	0.00	设立
开封美雅服饰销售有限公司	开封	20.00	开封	贸易	100.00	0.00	设立
松原红运服饰销售有限公司	松原	20.00	松原	贸易	100.00	0.00	设立
如皋元开服装有限公司	如皋	10.00	如皋	贸易	100.00	0.00	设立
平顶山鸣福服饰销售有限公司	平顶山	20.00	平顶山	贸易	100.00	0.00	设立
烟台红锦服饰销售有限公司	烟台	50.00	烟台	贸易	100.00	0.00	设立
枣庄旺顺服饰销售有限公司	枣庄	20.00	枣庄	贸易	100.00	0.00	设立
滕州红旺服饰销售有限公司	滕州	50.00	滕州	贸易	100.00	0.00	设立
莒南红福服饰销售有限公司	莒南	50.00	莒南	贸易	100.00	0.00	设立
菏泽市隆越服饰销售有限公司	菏泽	20.00	菏泽	贸易	100.00	0.00	设立
郑州讷博服饰销售有限公司	郑州	20.00	郑州	贸易	100.00	0.00	设立
济南和谦服饰销售有限公司	济南	100.00	济南	贸易	100.00	0.00	设立
罗山县洪福服饰销售有限公司	罗山县	20.00	罗山县	贸易	100.00	0.00	设立
永济鸿福服饰销售有限公司	永济	20.00	永济	贸易	100.00	0.00	设立
焦作市尼凯服饰销售有限公司	焦作	20.00	焦作	贸易	100.00	0.00	设立
上海浦东鸿永富服饰销售有限公司	上海	50.00	上海	贸易	100.00	0.00	设立
吉林红福服饰有限公司	吉林	50.00	吉林	贸易	100.00	0.00	设立
永城市微淼服饰销售有限公司	永城	20.00	永城	贸易	100.00	0.00	设立
邯郸红福服饰销售有限公司	邯郸	20.00	邯郸	贸易	100.00	0.00	设立
营口红福服饰销售有限公司	营口	20.00	营口	贸易	100.00	0.00	设立
乌海福泽服饰销售有限公司	乌海	20.00	乌海	贸易	100.00	0.00	设立
廊坊琪源服饰销售有限公司	廊坊	20.00	廊坊	贸易	100.00	0.00	设立
大连金马红福服饰销售有限公司	大连	20.00	大连	贸易	100.00	0.00	设立
沽源宏巨服饰销售有限公司	沽源	20.00	沽源	贸易	100.00	0.00	设立
天津市宏运服饰销售有限公司	天津	20.00	天津	贸易	100.00	0.00	设立
汝州市丰联服饰有限公司	汝州	20.00	汝州	贸易	100.00	0.00	设立
济宁市栩鼎服饰销售有限公司	济宁	20.00	济宁	贸易	100.00	0.00	设立
沈丘县鸿禧服饰有限公司	沈丘县	10.00	沈丘县	贸易	100.00	0.00	设立
郑州市茂然服饰有限公司	郑州	20.00	郑州	贸易	100.00	0.00	设立
营口盛京服饰销售有限公司	营口	20.00	营口	贸易	100.00	0.00	设立
巴彦淖尔市星河服饰销售有限公司	巴彦淖尔	30.00	巴彦淖尔	贸易	100.00	0.00	设立
连云港红柔服饰销售有限公司	连云港	50.00	连云港	贸易	100.00	0.00	设立
上海丰契服饰销售有限公司	上海	50.00	上海	贸易	100.00	0.00	设立
南通谦旺和服装有限公司	南通	50.00	南通	贸易	100.00	0.00	设立
无锡红豆服饰科技有限公司	无锡	100.00	无锡	制造业	100.00	0.00	设立
上海玖宏富服饰销售有限责任公司	上海	50.00	上海	贸易	100.00	0.00	设立

司							
射阳宏锦服饰销售有限公司	盐城市	20.00	盐城市	贸易	100.00	0.00	设立
苏州市鸿旺福服饰销售有限公司	苏州市	50.00	苏州市	贸易	100.00	0.00	设立
淮安市泰宏服饰百货有限责任公司	淮安市	20.00	淮安市	贸易	100.00	0.00	设立
南京亿仕鑫服装销售有限责任公司	南京市	10.00	南京市	贸易	100.00	0.00	设立

(2). 重要的非全资子公司

√适用 □不适用

单位：元 币种：人民币

子公司名称	少数股东持股比例	本期归属于少数股东的损益	本期向少数股东宣告分派的股利	期末少数股东权益余额
嘉兴红豆股权投资有限公司	20.00%	1,307,561.19	0.00	58,844,393.23

子公司少数股东的持股比例不同于表决权比例的说明：

□适用 √不适用

其他说明：

□适用 √不适用

(3). 重要非全资子公司的主要财务信息

√适用 □不适用

单位：元 币种：人民币

子公司名称	期末余额						期初余额					
	流动资产	非流动资产	资产合计	流动负债	非流动负债	负债合计	流动资产	非流动资产	资产合计	流动负债	非流动负债	负债合计
嘉兴红豆股权投资有限公司	237,980,596.24	5,102,234.08	243,082,830.32	693,708.89	167,155.26	860,864.15	233,236,159.52	5,035,842.75	238,272,002.27	2,487,078.11	150,557.43	2,637,635.54

子公司名称	本期发生额				上期发生额			
	营业收入	净利润	综合收益总额	经营活动现金流量	营业收入	净利润	综合收益总额	经营活动现金流量
嘉兴红豆股权投资有限公司	0.00	6,537,805.94	6,537,805.94	4,686,857.33	0.00	13,831,356.09	-1,230,519.13	15,054,115.24

(4). 使用企业集团资产和清偿企业集团债务的重大限制

□适用 √不适用

(5). 向纳入合并财务报表范围的结构化主体提供的财务支持或其他支持

□适用 √不适用

2、在子公司的所有者权益份额发生变化且仍控制子公司的交易

□适用 √不适用

3、在合营企业或联营企业中的权益

√适用 □不适用

(1). 重要的合营企业或联营企业

√适用 □不适用

合营企业或联营企业名称	主要经营地	注册地	业务性质	持股比例(%)		对合营企业或联营企业投资的会计处理方法
				直接	间接	
红豆集团财务有限公司	无锡	无锡	金融业	34.30	0.00	权益法
江苏阿福科技小额贷款股份有限公司	无锡	无锡	金融业	25.00	0.00	权益法

(2). 重要合营企业的主要财务信息

□适用 √不适用

(3). 重要联营企业的主要财务信息

√适用 □不适用

单位：元 币种：人民币

	期末余额/ 本期发生额		期初余额/ 上期发生额	
	财务公司	阿福科贷	财务公司	阿福科贷
流动资产	305,448,342.45	189,245,592.96	1,189,948,364.62	207,349,391.17
非流动资产	3,733,666,189.72	663,116,676.11	3,155,211,123.40	749,724,345.98
资产合计	4,039,114,532.17	852,362,269.07	4,345,159,488.02	957,073,737.15
流动负债	2,053,530,184.93	335,884,493.64	2,222,918,056.26	413,355,619.80
非流动负债	2,264,394.90	16,095,014.14	65,245,622.27	44,328,020.85
负债合计	2,055,794,579.83	351,979,507.78	2,288,163,678.53	457,683,640.65
少数股东权益	0.00	63,142,657.27	0.00	59,248,514.43
归属于母公司股东权益	1,983,319,952.34	437,240,104.02	2,056,995,809.49	440,141,582.07
按持股比例计算的净资产份额	680,278,743.65	109,310,026.01	705,549,562.65	110,035,395.52
调整事项	0.00	0.00	0.00	0.00
—商誉	0.00	0.00	0.00	0.00
—内部交易未实现利润	0.00	0.00	0.00	0.00
—其他	0.00	0.00	0.00	0.00
对联营企业权益投资的账面价值	680,278,743.65	109,310,026.01	705,549,562.65	110,035,395.52
存在公开报价的	0.00	0.00	0.00	0.00

联营企业权益投资的公允价值				
营业收入	138,213,625.00	115,993,922.11	153,315,373.78	115,854,533.45
净利润	40,481,396.57	32,492,664.79	96,259,000.35	49,812,608.77
终止经营的净利润	0.00	0.00	0.00	0.00
其他综合收益	-226,674,713.41	0.00	3,479,634.21	0.00
综合收益总额	-186,193,316.84	32,492,664.79	99,738,634.56	49,812,608.77
本年度收到的来自联营企业的股利	24,696,000.00	0.00	76,489,000.00	7,437,500.00

(4). 不重要的合营企业和联营企业的汇总财务信息

√适用 □不适用

单位：元 币种：人民币

	期末余额/ 本期发生额	期初余额/ 上期发生额
联营企业：		
投资账面价值合计	134,722,151.08	144,338,605.46
下列各项按持股比例计算的合计数		
--净利润	-9,615,991.90	12,571,505.37
--其他综合收益	0.00	0.00
--综合收益总额	-9,615,991.90	12,571,505.37

(5). 合营企业或联营企业向本公司转移资金的能力存在重大限制的说明

□适用 √不适用

(6). 合营企业或联营企业发生的超额亏损

□适用 √不适用

(7). 与合营企业投资相关的未确认承诺

□适用 √不适用

(8). 与合营企业或联营企业投资相关的或有负债

□适用 √不适用

4、重要的共同经营

□适用 √不适用

5、在未纳入合并财务报表范围的结构化主体中的权益

未纳入合并财务报表范围的结构化主体的相关说明：

□适用 √不适用

十一、 政府补助

1、 报告期末按应收金额确认的政府补助

适用 不适用

未能在预计时点收到预计金额的政府补助的原因

适用 不适用

2、 涉及政府补助的负债项目

适用 不适用

单位：元 币种：人民币

财务报表项目	补助项目名称	期初余额	本期新增补助金额	本期计入营业外收入金额	本期转入其他收益	本期其他变动	期末余额	与资产/收益相关
递延收益	医用口罩等医疗物资扩产专项防疫设备资金	2,222,112.74	0.00	0.00	476,071.06	0.00	1,746,041.68	与资产相关
递延收益	工业互联网平台应用创新推广中心项目补助	2,188,623.85	0.00	0.00	312,660.55	0.00	1,875,963.30	与资产相关
递延收益	锡山区加快工业项目开竣工专项奖励-物流配送中心项目	13,596,146.67	0.00	0.00	13,596,146.67	0.00	0.00	与资产相关
递延收益	应用创新推广中心项目国拨资金	1,280,000.00	0.00	0.00	0.00	0.00	1,280,000.00	补贴项目评审中
递延收益	江苏省工业和信息产业转型升级专项资金	1,990,000.00	0.00	0.00	0.00	0.00	1,990,000.00	补贴项目评审中
递延收益	无锡市锡山区工业和信息化局2023区工发资金	0.00	400,000.00	0.00	30,000.00	0.00	370,000.00	与资产相关
合计		21,276,883.26	400,000.00	0.00	14,414,878.28	0.00	7,262,004.98	/

3、 计入当期损益的政府补助

适用 不适用

单位：元 币种：人民币

类型	本期发生额	上期发生额
与收益相关	25,278,016.06	21,109,020.63
合计	25,278,016.06	21,109,020.63

十二、 与金融工具相关的风险

1、 金融工具的风险

适用 不适用

本公司在经营过程中面临各种金融风险：信用风险、市场风险和流动性风险。公司董事会全面负责风险管理目标和政策的确定，并对风险管理目标和政策承担最终责任，但是董事会已授权本公司管理层设计和实施能确保风险管理目标和政策得以有效执行的程序。董事会通过财务部门递交的月度报告来审查已执行程序的有效性以及风险管理目标和政策的合理性。本公司的内部审计师也会审计风险管理的政策和程序，并且将有关发现汇报给审计委员会。

本公司风险管理的总体目标是在不过度影响公司竞争力和应变力的情况下，制定尽可能降低风险的风险管理政策。

1、信用风险

信用风险是指金融工具的一方不履行义务，造成另一方发生财务损失的风险。本公司主要面临赊销导致的客户信用风险。在签订新合同之前，本公司会对新客户的信用风险进行评估，包括外部信用评级和在某些情况下的银行资信证明（当此信息可获取时）。公司对每一客户均设置了赊销限额，该限额为无需获得额外批准的最大额度。

公司通过对已有客户信用评级的季度监控以及应收账款账龄分析的月度审核来确保公司的整体信用风险在可控的范围内。在监控客户的信用风险时，按照客户的信用特征对其分组。被评为“高风险”级别的客户会放在受限制客户名单里，并且只有在额外批准的前提下，公司才可在未来期间内对其赊销，否则必须要求其提前支付相应款项。

2、市场风险

金融工具的市场风险，是指金融工具的公允价值或未来现金流量因市场价格变动而发生波动的风险，包括外汇风险、利率风险和其他价格风险。

(1) 利率风险

利率风险，是指金融工具的公允价值或未来现金流量因市场利率变动而发生波动的风险。本公司面临的利率风险主要来源于银行长短期借款。公司通过建立良好的银企关系，对授信额度、授信品种以及授信期限进行合理的设计，保障银行授信额度充足，满足公司各类短期融资需求。并且通过缩短单笔借款的期限，特别约定提前还款条款，合理降低利率波动风险。因公司借款均系固定利率，故无人民币基准利率变动风险。

(2) 外汇风险

外汇风险，是指金融工具的公允价值或未来现金流量因外汇汇率变动而发生波动的风险。本公司尽可能将外币收入与外币支出相匹配以降低外汇风险。此外，公司还可能签署远期外汇合约或货币互换合约以达到规避外汇风险的目的。

本公司面临的外汇风险主要来源于以美元等外币计价的金融资产和金融负债。

项目	2024年12月31日		
	美元	其他外币	合计
外币金融资产			
银行存款	5,624,025.89	36.41	5,624,062.30
应收账款	43,518,929.99	0.00	43,518,929.99
合计	49,142,955.88	36.41	49,142,992.29

3、流动性风险

流动风险，是指企业在履行以交付现金或其他金融资产的方式结算的义务时发生资金短缺的风险。本公司的政策是确保拥有充足的现金以偿还到期债务。流动性风险由本公司的财务部门集中控制。财务部门通过监控现金余额、可随时变现的有价证券以及对未来12个月现金流量的滚动预测，确保公司在所有合理预测的情况下拥有充足的资金偿还债务。

2、套期

(1) 公司开展套期业务进行风险管理

适用 不适用

其他说明：

适用 不适用

(2) 公司开展符合条件套期业务并应用套期会计

适用 不适用

其他说明：

适用 不适用

(3) 公司开展套期业务进行风险管理、预期能实现风险管理目标但未应用套期会计

适用 不适用

其他说明：

适用 不适用

3、金融资产转移

(1) 转移方式分类

适用 不适用

单位：元 币种：人民币

转移方式	已转移金融资产性质	已转移金融资产金额	终止确认情况	终止确认情况的判断依据
背书	应收票据中尚未到期的商业承兑汇票	16,904,122.30	未终止确认	由于应收票据中的部分商业汇票承兑人信用等级不高，票据相关的信用风险和延期付款风险仍没有转移，故未终止确认
背书	应收款项融资中尚未到期的银行承兑汇票	2,397,876.69	终止确认	由于应收款项融资中的银行承兑汇票是由信用等级较高的银行承兑，信用风险和延期付款风险很小，并且票据相关的利率风险已转移给银行，可以判断票据所有权上的主要风险和报酬已经转移，故终止确认。
合计	/	19,301,998.99	/	/

(2) 因转移而终止确认的金融资产

适用 不适用

单位：元 币种：人民币

项目	金融资产转移的方式	终止确认的金融资产金额	与终止确认相关的利得或损失
应收款项融资中尚未到期的银行承兑汇票	背书	2,397,876.69	0.00
应收款项融资中尚未到期的银行承兑汇票	贴现	0.00	0.00
合计	/	2,397,876.69	0.00

(3) 继续涉入的转移金融资产

适用 不适用

十三、公允价值的披露

1、以公允价值计量的资产和负债的期末公允价值

适用 不适用

单位：元 币种：人民币

项目	期末公允价值
----	--------

	第一层次公允价值计量	第二层次公允价值计量	第三层次公允价值计量	合计
一、持续的公允价值计量	0.00	0.00	0.00	0.00
（一）交易性金融资产	0.00	0.00	0.00	0.00
（二）其他债权投资	0.00	0.00	0.00	0.00
（三）其他权益工具投资	5,102,234.08	0.00	157,769,177.27	162,871,411.35
（四）投资性房地产	0.00	0.00	0.00	0.00
（五）生物资产	0.00	0.00	0.00	0.00
（六）应收款项融资	0.00	0.00	2,026,676.65	2,026,676.65
持续以公允价值计量的资产总额	5,102,234.08	0.00	159,795,853.92	164,898,088.00

2、持续和非持续第一层次公允价值计量项目市价的确定依据

√适用 □不适用

本公司持有的其他权益工具投资的金融资产部分为上市公司股票，其公允价值为证券交易所年末收盘价计算确认。

3、持续和非持续第二层次公允价值计量项目，采用的估值技术和重要参数的定性及定量信息

□适用 √不适用

4、持续和非持续第三层次公允价值计量项目，采用的估值技术和重要参数的定性及定量信息

√适用 □不适用

本公司应收款项融资的公允价值首先基于重要性判断账面价值能否代表公允价值；如果账面价值不能代表公允价值，则期末公允价值按会计准则规定的合理方法确定。

本公司持有的其他权益工具为无活跃市场报价的股权投资。对于用以确定公允价值的近期信息不足的非上市股权投资，该部分其他权益工具投资因被投资企业经营环境和经营情况、财务状况未发生重大变化，本公司以被投资单位净资产账面价值或投资成本作为公允价值的合理估计进行计量。

十四、关联方及关联交易

1、本企业的母公司情况

√适用 □不适用

单位：万元 币种：人民币

母公司名称	注册地	业务性质	注册资本	母公司对本企业的持股比例(%)	母公司对本企业的表决权比例(%)
红豆集团有限公司	无锡	投资控股	155,061.50	58.90	58.90

本企业的母公司情况的说明
母公司的注册资本及其变化

单位：万元 币种：人民币

母公司名称	期初金额	本期增加金额	本期减少金额	期末金额
红豆集团有限公司	155,061.50	0.00	0.00	155,061.50

本企业最终控制方是周海江、周海燕、刘连红、顾萃

2、本企业的子公司情况

本企业子公司的情况详见附注

√适用 □不适用

十/1、在子公司中的权益。

3、本企业合营和联营企业情况

本企业重要的合营或联营企业详见附注

√适用 □不适用

十/3、在合营企业或联营企业中的权益。

本期与本公司发生关联方交易，或前期与本公司发生关联方交易形成余额的其他合营或联营企业情况如下

√适用 □不适用

合营或联营企业名称	与本企业关系
红豆集团财务有限公司	联营企业

其他说明：

□适用 √不适用

4、其他关联方情况

√适用 □不适用

其他关联方名称	其他关联方与本企业关系
江苏红豆国际发展有限公司	同一控股股东
南国红豆控股有限公司	曾受同一控股股东控制
江苏通用科技股份有限公司	同一控股股东
红豆集团童装有限公司	同一控股股东
无锡红豆居家服饰有限公司	同一控股股东
江苏红豆杉健康科技股份有限公司	同一控股股东
红豆集团红豆家纺有限公司	同一控股股东
无锡纺织材料交易中心有限公司	同一控股股东
HODO SINGAPORE PTE. LTD.	同一控股股东
江苏红豆工业互联网有限公司	同一控股股东
红豆集团红豆家纺有限公司	同一控股股东
江苏南国红豆纺织科技有限公司	曾受同一控股股东控制
无锡红福置业有限公司	同一控股股东
无锡锡商银行股份有限公司	控股股东的联营企业

5、关联交易情况

(1). 购销商品、提供和接受劳务的关联交易

采购商品/接受劳务情况表

√适用 □不适用

单位：元 币种：人民币

关联方	关联交易内容	本期发生额	获批的交易额度（如适用）	是否超过交易额度（如适用）	上期发生额
江苏红豆国际发展有限公司	服装、加工费	24,395,268.79	15,000,000	是	17,131,433.13

南国红豆控股有限公司	原料、通讯费	1,365,569.19	4,000,000	否	781,805.93
南国红豆控股有限公司	电、汽	6,984,658.69	10,000,000	否	21,024,303.46
红豆集团童装有限公司	原料、服装	7,642,416.39	9,000,000	否	7,884,922.12
无锡红豆居家服饰有限公司	服装、原料、加工费、水费	2,505,504.63	3,500,000	否	7,707,859.24
红豆集团红豆家纺有限公司	服装、加工费、水费	4,914,337.25	10,000,000	否	7,594,695.93
江苏红豆杉健康科技股份有限公司	盆景、原料	931,581.46	1,500,000	否	1,294,882.67
红豆集团有限公司	通讯费	145,592.06	7,000,000	否	145,110.88
红豆集团有限公司	服装、费用	2,920,864.30			5,887,660.52

出售商品/提供劳务情况表

适用 不适用

单位：元 币种：人民币

关联方	关联交易内容	本期发生额	上期发生额
红豆集团有限公司	服装、原料、水费	6,447,205.85	7,369,209.72
江苏红豆国际发展有限公司	服装、加工费、水费	81,228,475.50	15,713,318.49
南国红豆控股有限公司	水费	81,622.82	261,533.21
红豆集团红豆家纺有限公司	原料、服装、水费	3,561,966.91	6,550,506.77
无锡红豆居家服饰有限公司	原料、水费	57,448,588.62	56,693,506.54
江苏红豆杉健康科技股份有限公司	服装、水费	59,000.01	2,754,127.54
江苏通用科技股份有限公司	服装、水费	202,382.46	1,056,880.98
红豆集团童装有限公司	服装、原料	268,237.14	1,273,294.30
HODO SINGAPORE PTE. LTD.	服装	108,032,783.93	180,653,345.00
无锡纺织材料交易中心有限公司	原料	0.00	3,020.67
无锡锡商银行股份有限公司	服装	353,599.00	274,661.54

购销商品、提供和接受劳务的关联交易说明

适用 不适用

(2). 关联受托管理/承包及委托管理/出包情况

本公司受托管理/承包情况表：

适用 不适用

关联托管/承包情况说明

适用 不适用

本公司委托管理/出包情况表

适用 不适用

关联管理/出包情况说明

适用 不适用**(3). 关联租赁情况**

本公司作为出租方：

适用 不适用

单位：元 币种：人民币

承租方名称	租赁资产种类	本期确认的租赁收入	上期确认的租赁收入
无锡红豆居家服饰有限公司	房屋	6,225,522.38	9,647,988.56
红豆集团有限公司	房屋	3,802,038.19	3,891,322.18
江苏红豆国际发展有限公司	房屋	123,766.19	316,292.35
南国红豆控股有限公司	房屋	4,691,232.74	156,390.46
红豆集团童装有限公司	房屋	753,008.77	529,884.64
江苏通用科技股份有限公司	房屋	116,391.42	99,283.37
无锡纺织材料交易中心有限公司	房屋	0.00	23,474.28
江苏红豆杉健康科技股份有限公司	房屋	0.00	53,780.95
红豆集团红豆家纺有限公司	房屋	2,835.38	9,021.53

本公司作为承租方：

适用 不适用

单位：元 币种：人民币

出租方名称	租赁资产种类	支付的租金		承担的租赁负债利息支出	
		本期发生额	上期发生额	本期发生额	上期发生额
红豆集团有限公司	房屋	0.00	1,400,715.12	0.00	296,417.15
江苏红豆国际发展有限公司	房屋	2,146,609.68	1,948,977.11	227,375.66	336,455.40
无锡红豆居家服饰有限公司	房屋	218,590.32	218,590.32	14,001.61	23,092.27

关联租赁情况说明

适用 不适用**(4). 关联担保情况**

本公司作为担保方

适用 不适用

本公司作为被担保方

适用 不适用

单位：元 币种：人民币

担保方	担保金额	担保起始日	担保到期日	担保是否已经履行完毕
红豆集团有限公司	10,000,000.00	2024/5/11	2025/5/7	否
红豆集团有限公司	10,000,000.00	2024/6/28	2025/6/20	否
红豆集团有限公司	40,000,000.00	2024/5/21	2025/5/19	否
红豆集团有限公司	50,000,000.00	2024/6/24	2025/6/23	否

红豆集团有限公司	30,000,000.00	2024/8/19	2025/6/29	否
红豆集团有限公司	40,000,000.00	2024/8/29	2025/8/28	否
红豆集团有限公司	40,000,000.00	2024/9/12	2025/9/10	否
红豆集团有限公司	55,000,000.00	2024/10/12	2025/10/9	否
红豆集团有限公司	25,000,000.00	2024/10/29	2025/10/19	否
红豆集团有限公司	29,000,000.00	2024/11/6	2025/11/5	否
红豆集团有限公司	23,000,000.00	2024/11/7	2025/11/6	否
红豆集团有限公司	20,000,000.00	2024/11/8	2025/11/7	否
红豆集团有限公司	6,000,000.00	2024/11/19	2025/11/14	否
红豆集团有限公司	15,000,000.00	2024/12/9	2025/6/9	否
红豆集团有限公司	120,000,000.00	2024/5/29	2027/5/28	否

关联担保情况说明

适用 不适用

(5). 关联方资金拆借

适用 不适用

(6). 关联方资产转让、债务重组情况

适用 不适用

单位：元 币种：人民币

关联方	关联交易内容	本期发生额	上期发生额
南国红豆控股有限公司	设备	0.00	26,403,500.00
无锡红豆居家服饰有限公司	设备	605,701.58	0.00
江苏南国红豆纺织科技有限公司	存货	0.00	1,872,474.27
江苏南国红豆纺织科技有限公司	房屋土地	44,130,100.03	0.00

注：①根据签订的协议，本期转交付的房产及土地时的账面价值为3,146.29万元，转让价为4,633.66万元，应收、应付账款按交付日的账面价值之差-343.91万元的净额结算，共计应收转让款4,289.75万元，于2024年2月收到该款项。

②根据签订的协议，本期转让的纺织相关设备时的账面价值为60.57万元，转让价为68.44万元，于2024年6月收到该款项。

(7). 关键管理人员报酬

适用 不适用

单位：万元 币种：人民币

项目	本期发生额	上期发生额
关键管理人员报酬	469.55	700.52

(8). 其他关联交易

适用 不适用

与红豆集团财务有限公司的存款和贷款情况

关联方	项目名称	期末金额	期初金额	收取或支付的利息、费用
红豆集团财务有限公司	银行存款	741,880,342.57	584,505,340.61	8,414,818.59
红豆集团财务有限公司	银行借款	0.00	5,000,000.00	1,437.50
红豆集团财务有限公司	承兑汇票	3,300,000.00	17,316,193.00	0.00

6、 应收、应付关联方等未结算项目情况

(1). 应收项目

√适用 □不适用

单位：元 币种：人民币

项目名称	关联方	期末余额		期初余额	
		账面余额	坏账准备	账面余额	坏账准备
应收账款	无锡红豆居家服饰有限公司	100,627,625.40	7,159,166.64	91,075,982.30	5,638,418.51
应收账款	江苏通用科技股份有限公司	0.00	0.00	57,290.00	2,864.50
应收账款	江苏红豆国际发展有限公司	30,243,651.40	2,169,108.38	6,238,937.51	311,946.88
应收账款	HODO SINGAPORE PTE. LTD.	41,128,464.02	2,056,423.20	15,487,111.29	774,355.56
应收账款	江苏红豆杉健康科技股份有限公司	0.00	0.00	1,783,177.76	89,158.89
应收账款	南国红豆控股有限公司	5,268,212.28	1,663,110.76	2,167,457.51	108,372.88
应收账款	红豆集团有限公司	4,005,953.44	283,666.79	1,667,736.01	83,386.80
预付款项	江苏红豆国际发展有限公司	14,445,995.15	0.00	0.00	0.00
预付款项	南国红豆控股有限公司	497,297.48	0.00	334,456.87	0.00
预付款项	红豆集团有限公司	460,522.28	0.00	37,381.92	0.00
预付款项	无锡红豆居家服饰有限公司	0.00	0.00	5,230,411.20	0.00

(2). 应付项目

√适用 □不适用

单位：元 币种：人民币

项目名称	关联方	期末账面余额	期初账面余额
应付账款	江苏红豆杉健康科技股份有限公司	378,899.18	0.00
应付账款	红豆集团童装有限公司	84,751.61	4,396,492.22
应付账款	红豆集团红豆家纺有限公司	0.00	6,740,450.36
应付账款	红豆集团有限公司	2,267,176.54	1,966,584.24
应付账款	无锡红豆置业有限公司	0.00	2,536,843.71
合同负债	红豆集团红豆家纺有限公司	1,368,056.92	102,889.33
其他应付款	红豆集团有限公司	1,004,698.09	1,004,698.29
租赁负债	江苏红豆国际发展有限公司	3,265,637.25	6,772,844.19
租赁负债	无锡红豆居家服饰有限公司	0.00	418,690.78
租赁负债	红豆集团有限公司	0.00	2,282,212.92
租赁负债	无锡红豆置业有限公司	0.00	1,075,912.83

(3). 其他项目

□适用 √不适用

7、 关联方承诺

□适用 √不适用

十五、 股份支付

1、 各项权益工具

√适用 □不适用

数量单位：股 金额单位：元 币种：人民币

授予对象类别	本期授予		本期行权		本期解锁		本期失效	
	数量	金额	数量	金额	数量	金额	数量	金额
销售人员	0.00	0.00	0.00	0.00	0.00	0.00	195,000.00	403,650.00
管理人员	0.00	0.00	0.00	0.00	0.00	0.00	3,425,000.00	7,089,750.00
研发人员	0.00	0.00	0.00	0.00	0.00	0.00	60,000.00	124,200.00
合计	0.00	0.00	0.00	0.00	0.00	0.00	3,680,000.00	7,617,600.00

注：根据公司第八届董事会第二十三次临时会议、2022年第一次临时股东大会及第八届董事会第二十五次临时会议决议，本公司向36名激励对象授予限制性人民币普通股（A股）股票1,165万股，授予价格为每股人民币2.07元。本期公司于2024年2月对2名激励对象因担任公司监事或个人离职等原因退出2021年限制性股票激励计划对已获授但尚未解除的整个限售期的限制性股票进行回购注销股本560,000股，以及2024年6月对2021年限制性股票激励计划激励对象已获授但尚未解除的第二个限售期的限制性股票进行回购注销股本2,865,000股，本期共计注销股本3,680,000股。截至2024年12月31日，公司已授予未解锁的限制性股票总额为5,200,000股。

期末发行在外的股票期权或其他权益工具

□适用 √不适用

2、 以权益结算的股份支付情况

√适用 □不适用

单位：元 币种：人民币

授予日权益工具公允价值的确定方法	以限制性股票授予日的公允价值为基础确定
授予日权益工具公允价值的重要参数	公司根据对在职激励对象对应的权益工具、公司业绩、激励对象个人层面业绩考核结果，来确定可行权权益工具数量
可行权权益工具数量的确定依据	向激励对象授予限制性股票股数
本期估计与上期估计有重大差异的原因	无
以权益结算的股份支付计入资本公积的累计金额	199,334.10

3、 以现金结算的股份支付情况

□适用 √不适用

4、 本期股份支付费用

√适用 □不适用

单位：元 币种：人民币

授予对象类别	以权益结算的股份支付费用	以现金结算的股份支付费用
--------	--------------	--------------

销售人员	-275,329.14	0.00
管理人员	-4,408,044.60	0.00
研发人员	-10,541.70	0.00
合计	-4,693,915.44	0.00

其他说明

本期计提限制性股票激励计划的限售期费用 2,880,462.48 元，本期冲回因 2024 年度公司净利润未达到 2021 年限制性股票激励计划中规定的增长率，授予的限制性股票激励计划中的第三个解除限售期解锁限制性股票不能解锁的限售期费用 7,574,377.92 元，本期共计冲回确认以权益结算的股份支付费用 4,693,915.44 元。

5、 股份支付的修改、终止情况

适用 不适用

十六、 承诺及或有事项

1、 重要承诺事项

适用 不适用

2、 或有事项

(1). 资产负债表日存在的重要或有事项

适用 不适用

(2). 公司没有需要披露的重要或有事项，也应予以说明：

适用 不适用

十七、 资产负债表日后事项

1、 重要的非调整事项

适用 不适用

单位：元 币种：人民币

项目	内容	对财务状况和经营成果的影响数
限制性股票期后回购情况	公司于 2025 年 3 月 4 日召开第九届董事会第二十次临时会议和第九届监事会第十一次临时会议，审议通过了《关于终止实施 2021 年限制性股票激励计划暨回购注销相关限制性股的议案》。因公司决定终止实施 2021 年限制性股票激励计划，故公司拟回购注销剩余 5,200,000 股限制性股票，截止审计报告出报日暂未完成注册资本工商变更。	因未完成公司设定的业绩条件，股份支付费用计提及冲回的差额 199,334.10 元减少管理费用等，增加利润总额，同时减少资本公积 199,334.10 元。

2、 利润分配情况

适用 不适用

单位：元 币种：人民币

拟分配的利润或股利	0.00
经审议批准宣告发放的利润或股利	0.00

3、销售退回

适用 不适用

4、其他资产负债表日后事项说明

适用 不适用

十八、其他重要事项

1、前期会计差错更正

(1). 追溯重述法

适用 不适用

(2). 未来适用法

适用 不适用

2、重要债务重组

适用 不适用

3、资产置换

(1). 非货币性资产交换

适用 不适用

(2). 其他资产置换

适用 不适用

4、年金计划

适用 不适用

5、终止经营

适用 不适用

6、分部信息

(1). 报告分部的确定依据与会计政策

适用 不适用

根据本公司的内部组织结构、管理要求及内部报告制度，本公司的经营业务划分为2个经营分部，本公司的管理层定期评价这些分部的经营成果，以决定向其分配资源及评价其业绩。在经营分部的基础上本公司确定了2个报告分部，分别为服装分部和投资业务分部。这些报告分部是以收入为基础确定的。本公司各个报告分部提供的主要产品及劳务分别为服装生产及销售和股权投资。

分部报告信息根据各分部向管理层报告时采用的会计政策及计量标准披露，这些计量基础与编制财务报表时的会计与计量基础保持一致。财务报表按照附注五/31所述的会计政策按权责发生制确认收入；分部报告信息仅包括各分部的营业收入及营业成本，未包括税金及附加、营业费用及其他费用及支出的分摊。

(2). 报告分部的财务信息

√适用 □不适用

单位：元 币种：人民币

项目	服装分部	投资业务分部	分部间抵销	合计
营业收入	1,959,074,407.04	0.00	0.00	1,959,074,407.04
营业成本	1,302,956,565.20	0.00	0.00	1,302,956,565.20
资产总额	3,052,744,861.17	1,325,162,928.33	0.00	4,377,907,789.50
负债总额	1,774,512,413.38	860,864.15	0.00	1,775,373,277.53

(3). 公司无报告分部的，或者不能披露各报告分部的资产总额和负债总额的，应说明原因

□适用 √不适用

7、其他对投资者决策有影响的重要交易和事项

√适用 □不适用

截至审计报告日，红豆集团有限公司及其一致行动人周海江、无锡红闳服饰有限公司共计持有公司股份1,437,291,609股，占公司总股本的62.58%，其中已累计质押1,102,363,000股，占红豆集团有限公司及其一致行动人持有公司股份总数的76.70%，占公司股份总数的48.00%。

十九、 母公司财务报表主要项目注释

以下注释项目除非特别指出，期末指2024年12月31日，期初指2024年1月1日，本期指2024年度，上期指2023年度，货币单位人民币元。

1、 应收账款

(1). 按账龄披露

√适用 □不适用

单位：元 币种：人民币

账龄	期末账面余额	期初账面余额
1年以内	262,416,343.56	383,123,456.30
1年以内小计	262,416,343.56	383,123,456.30
1至2年	56,504,127.55	69,740,423.28
2至3年	27,713,799.30	35,821,893.49
3至4年	7,071,098.64	2,330,272.13
4至5年	1,717,730.92	133,361.57
5年以上	2,019,749.28	1,913,379.30
合计	357,442,849.25	493,062,786.07

(2). 按坏账计提方法分类披露

√适用 □不适用

单位：元 币种：人民币

类	期末余额	期初余额
---	------	------

别	账面余额		坏账准备		账面价值	账面余额		坏账准备		账面价值
	金额	比例 (%)	金额	计提比例 (%)		金额	比例 (%)	金额	计提比例 (%)	
按单项计提坏账准备	18,387,387.04	5.14	18,387,387.04	100.00	0.00	0.00	0.00	0.00	0.00	0.00
按组合计提坏账准备	339,055,462.21	94.86	23,962,265.54	7.07	315,093,196.67	493,062,786.07	100.00	33,285,082.52	6.75	459,777,703.55
其中：										
账龄组合	303,043,381.91	84.79	23,962,265.54	7.91	279,081,116.37	429,968,636.41	87.20	33,285,082.52	7.74	396,683,553.89
合并范围内关联方的应收账款	36,012,080.30	10.07	0.00	0.00	36,012,080.30	63,094,149.66	12.80	0.00	0.00	63,094,149.66
合计	357,442,849.25	/	42,349,652.58	/	315,093,196.67	493,062,786.07	/	33,285,082.52	/	459,777,703.55

按单项计提坏账准备：

√适用 □不适用

位：元 币种：人民币

名称	期末余额			
	账面余额	坏账准备	计提比例 (%)	计提理由
客户一	476,706.21	476,706.21	100.00	预计无法收回
客户二	467,636.43	467,636.43	100.00	预计无法收回
客户三	465,364.58	465,364.58	100.00	预计无法收回
客户四	457,128.59	457,128.59	100.00	预计无法收回
客户五	451,097.28	451,097.28	100.00	预计无法收回
客户六	440,011.91	440,011.91	100.00	预计无法收回
客户七	435,822.40	435,822.40	100.00	预计无法收回
客户八	416,542.69	416,542.69	100.00	预计无法收回

客户九	413,072.70	413,072.70	100.00	预计无法收回
其他零星客户应收	14,364,004.25	14,364,004.25	100.00	预计无法收回
合计	18,387,387.04	18,387,387.04	100.00	/

按单项计提坏账准备的说明：

适用 不适用

按组合计提坏账准备：

适用 不适用

组合计提项目：账龄组合

单位：元 币种：人民币

名称	期末余额		
	应收账款	坏账准备	计提比例(%)
1年以内	225,862,170.04	11,293,108.50	5.00
1至2年	54,798,101.08	5,479,810.11	10.00
2至3年	14,926,002.90	2,985,200.58	20.00
3至4年	5,567,852.94	2,783,926.47	50.00
4至5年	938,070.15	469,035.08	50.00
5年以上	951,184.80	951,184.80	100.00
合计	303,043,381.91	23,962,265.54	7.91

按组合计提坏账准备的说明：

适用 不适用

按预期信用损失一般模型计提坏账准备

适用 不适用

对本期发生损失准备变动的应收账款账面余额显著变动的情况说明：

适用 不适用

(3). 坏账准备的情况

适用 不适用

单位：元 币种：人民币

类别	期初余额	本期变动金额				期末余额
		计提	收回或转回	转销或核销	其他变动	
坏账准备	33,285,082.52	9,088,342.67	0.00	23,772.61	0.00	42,349,652.58
合计	33,285,082.52	9,088,342.67	0.00	23,772.61	0.00	42,349,652.58

其中本期坏账准备收回或转回金额重要的：

适用 不适用

(4). 本期实际核销的应收账款情况

适用 不适用

单位：元 币种：人民币

项目	核销金额
实际核销的应收账款	23,772.61

其中重要的应收账款核销情况

适用 不适用

应收账款核销说明：

适用 不适用

(5). 按欠款方归集的期末余额前五名的应收账款和合同资产情况

适用 不适用

单位：元 币种：人民币

单位名称	应收账款期末余额	合同资产期末余额	应收账款和合同资产期末余额	占应收账款和合同资产期末余额合计数的比例(%)	坏账准备期末余额
第一名	27,795,593.64	0.00	27,795,593.64	7.53	1,389,779.68
第二名	20,036,443.50	0.00	20,036,443.50	5.43	1,001,822.18
第三名	15,092,079.55	796,343.45	15,888,423.00	4.30	794,421.15
无锡红豆居家服饰有限公司	15,041,064.79	0.00	15,041,064.79	4.08	1,012,341.31
无锡红豆织造有限公司	10,873,811.74	0.00	10,873,811.74	2.95	0.00
合计	88,838,993.22	796,343.45	89,635,336.67	24.29	4,198,364.32

2、其他应收款

项目列示

适用 不适用

单位：元 币种：人民币

项目	期末余额	期初余额
应收股利	7,875,000.00	0.00
其他应收款	418,791,090.75	392,483,901.98
合计	426,666,090.75	392,483,901.98

应收股利

(1). 应收股利

适用 不适用

单位：元 币种：人民币

项目(或被投资单位)	期末余额	期初余额
江苏阿福科技小额贷款股份有限公司	7,875,000.00	0.00
合计	7,875,000.00	0.00

(2). 重要的账龄超过1年的应收股利

适用 不适用

(3). 按坏账计提方法分类披露

适用 不适用

(4). 按预期信用损失一般模型计提坏账准备

适用 不适用

对本期发生损失准备变动的应收股利账面余额显著变动的情况说明：

适用 不适用

(5). 坏账准备的情况

适用 不适用

(6). 本期实际核销的应收股利情况

适用 不适用

其他应收款

(1). 按账龄披露

适用 不适用

单位：元 币种：人民币

账龄	期末账面余额	期初账面余额
1年以内	410,617,700.18	388,130,779.79
1年以内小计	410,617,700.18	388,130,779.79
1至2年	7,819,429.46	3,249,215.91
2至3年	1,622,143.78	2,917,601.75
3至4年	761,455.97	54,300.00
4至5年	24,300.00	96,098.00
5年以上	2,361,201.18	2,265,103.18
合计	423,206,230.57	396,713,098.63

(2). 按款项性质分类情况

适用 不适用

单位：元 币种：人民币

款项性质	期末账面余额	期初账面余额
往来款	402,302,947.31	371,943,319.99
押金及保证金	18,203,738.23	21,711,070.14
备用金	2,699,545.03	3,058,708.50
合计	423,206,230.57	396,713,098.63

(3). 坏账准备计提情况

适用 不适用

单位：元 币种：人民币

坏账准备	第一阶段	第二阶段	第三阶段	合计
	未来12个月预期信用损失	整个存续期预期信用损失(未发)	整个存续期预期信用损失(已发生)	

		生信用减值)	信用减值)	
2024年1月1日余额	980,452.53	983,640.94	2,265,103.18	4,229,196.65
2024年1月1日余额在本期	0.00	0.00	0.00	0.00
—转入第二阶段	-781,942.95	781,942.95	0.00	0.00
—转入第三阶段	0.00	-176,098.00	176,098.00	0.00
—转回第二阶段	0.00	0.00	0.00	0.00
—转回第一阶段	0.00	0.00	0.00	0.00
本期计提	301,179.36	0.00	0.00	301,179.36
本期转回	0.00	115,236.19	0.00	115,236.19
本期转销	0.00	0.00	0.00	0.00
本期核销	0.00	0.00	0.00	0.00
其他变动	0.00	0.00	0.00	0.00
2024年12月31日余额	499,688.94	1,474,249.70	2,441,201.18	4,415,139.82

对本期发生损失准备变动的其他应收款账面余额显著变动的情况说明：

适用 不适用

(4). 坏账准备的情况

适用 不适用

单位：元 币种：人民币

类别	期初余额	本期变动金额				期末余额
		计提	收回或转回	转销或核销	其他变动	
坏账准备	4,229,196.65	301,179.36	115,236.19	0.00	0.00	4,415,139.82
合计	4,229,196.65	301,179.36	115,236.19	0.00	0.00	4,415,139.82

其中本期坏账准备转回或收回金额重要的：

适用 不适用

(5). 本期实际核销的其他应收款情况

适用 不适用

其中重要的其他应收款核销情况：

适用 不适用

其他应收款核销说明：

适用 不适用

(6). 按欠款方归集的期末余额前五名的其他应收款情况

适用 不适用

单位：元 币种：人民币

单位名称	期末余额	占其他应收款期末余额合计数的比例(%)	款项的性质	账龄	坏账准备期末余额
无锡红豆运动科技有限公司	48,000,000.00	11.33	合并关联方往来款	1年以内	0.00

无锡市红豆男装有限公司	41,906,278.96	9.90	合并关联方往来款	1年以内	0.00
如皋元开服装有限公司	16,572,558.11	3.92	合并关联方往来款	1年以内	0.00
镇江市洪福服饰销售有限公司	15,261,076.35	3.61	合并关联方往来款	1年以内	0.00
五河县春意盎然服装销售有限责任公司	15,227,892.22	3.60	合并关联方往来款	1年以内	0.00
合计	136,967,805.64	32.36	/	/	0.00

(7). 因资金集中管理而列报于其他应收款

□适用 √不适用

其他说明：

√适用 □不适用

按坏账准备计提方法分类披露

类别	期末余额					期初余额				
	账面余额		坏账准备		账面价值	账面余额		坏账准备		账面价值
	金额	比例 (%)	金额	计提比例 (%)		金额	比例 (%)	金额	计提比例 (%)	
单项计提坏账准备的其他应收款	80,000.00	0.02	80,000.00	100.00	0.00	0.00	0.00	0.00	0.00	0.00
按信用风险特征组合计提坏账准备的其他应收款	423,126,230.57	99.98	4,335,139.82	1.02	418,791,090.75	396,713,098.63	100.00	4,229,196.65	1.08	392,483,901.98
其中：合并范围内关联方组合	400,623,921.30	94.66	0.00	0.00	400,623,921.30	368,521,729.19	92.89	0.00	0.00	368,521,729.19
应收其他款项	22,502,309.27	5.32	4,335,139.82	19.27	18,167,169.45	28,191,369.44	7.11	4,229,196.65	15.00	23,962,172.79
合计	423,206,230.57	100.00	4,415,139.82	1.04	418,791,090.75	396,713,098.63	100.00	4,229,196.65	1.07	392,483,901.98

3、合同资产

(1). 合同资产情况

项目	期末余额			期初余额		
	账面余额	减值准备	账面价值	账面余额	减值准备	账面价值
质保金	11,630,078.48	634,536.86	10,995,541.62	0.00	0.00	0.00
合计	11,630,078.48	634,536.86	10,995,541.62	0.00	0.00	0.00

(2). 报告期内账面价值发生重大变动的金额和原因

项目	变动金额	变动原因
质保金	10,995,541.62	本期合同约定质保金

(3). 按减值计提方法分类披露

类别	期末余额				
	账面余额		坏账准备		账面价值
	金额	比例(%)	金额	计提比例(%)	
按单项计提减值准备	0.00	0.00	0.00	0.00	0.00
按组合计提减值准备	11,630,078.48	100.00	634,536.86	5.46	10,995,541.62
其中：账龄组合	11,630,078.48	100.00	634,536.86	5.46	10,995,541.62
合计	11,630,078.48	100.00	634,536.86	5.46	10,995,541.62

组合中，按账龄分析法计提减值准备的合同资产

账龄	期末余额		
	应收账款	坏账准备	计提比例(%)
1年以内	10,569,419.92	528,471.00	5.00
1至2年	1,060,658.56	106,065.86	10.00
合计	11,630,078.48	634,536.86	5.46

(4). 本期计提、收回或转回的减值准备情况

类别	期初余额	本期变动金额				期末余额
		计提	收回或转回	转销或核销	其他	
减值准备	0.00	634,536.86	0.00	0.00	0.00	634,536.86
合计	0.00	634,536.86	0.00	0.00	0.00	634,536.86

4、长期股权投资

√适用 □不适用

单位：元 币种：人民币

项目	期末余额			期初余额		
	账面余额	减值准备	账面价值	账面余额	减值准备	账面价值
对子公司投资	188,423,836.26	0.00	188,423,836.26	189,854,836.26	0.00	189,854,836.26
对联营、合营企业投资	924,310,920.74	0.00	924,310,920.74	959,923,563.63	0.00	959,923,563.63
合计	1,112,734,757.00	0.00	1,112,734,757.00	1,149,778,399.89	0.00	1,149,778,399.89

(1). 对子公司投资

√适用 □不适用

单位：元 币种：人民币

被投资单位	期初余额（账面价值）	减值准备期初余额	本期增减变动				期末余额（账面价值）	减值准备期末余额
			追加投资	减少投资	计提减值准备	其他		
无锡红豆国际贸易有限公司	900,001.00	0.00	0.00	0.00	0.00	0.00	900,001.00	0.00
无锡市红豆男装有限公司	8,181,364.59	0.00	0.00	0.00	0.00	0.00	8,181,364.59	0.00
嘉兴红豆股权投资有限公司	125,162,713.12	0.00	0.00	0.00	0.00	0.00	125,162,713.12	0.00
红豆实业（香港）有限公司	332,365.00	0.00	0.00	0.00	0.00	0.00	332,365.00	0.00
无锡红豆网络科技有限公司	347,851.23	0.00	0.00	0.00	0.00	0.00	347,851.23	0.00
无锡红豆织造有限公司	3,729,188.17	0.00	0.00	0.00	0.00	0.00	3,729,188.17	0.00
江苏长三角纺织服饰检测有限公司	2,654,725.15	0.00	0.00	0.00	0.00	0.00	2,654,725.15	0.00
无锡红豆运动科技有限公司	32,272,400.00	0.00	0.00	0.00	0.00	0.00	32,272,400.00	0.00
无锡宏福服饰销售有限公司	510,000.00	0.00	490,000.00	0.00	0.00	0.00	1,000,000.00	0.00
无锡红瑞服饰销售有限公司	520,000.00	0.00	0.00	0.00	0.00	0.00	520,000.00	0.00
无锡红泰服饰销售有限公司	10,000.00	0.00	0.00	0.00	0.00	0.00	10,000.00	0.00
蒲城其俞商贸有限责任公司	11,000.00	0.00	189,000.00	0.00	0.00	0.00	200,000.00	0.00
苏州市鸿之福服饰有限公司	500,000.00	0.00	0.00	0.00	0.00	0.00	500,000.00	0.00
菏泽开发区红福服饰销售有限公司	3,000.00	0.00	0.00	0.00	0.00	0.00	3,000.00	0.00
镇江市洪福服饰销售有限公司	500,000.00	0.00	0.00	0.00	0.00	0.00	500,000.00	0.00
常州虹运莱服饰销售有限公司	500,000.00	0.00	0.00	0.00	0.00	0.00	500,000.00	0.00
武汉鸿之福服装有限公司	500,000.00	0.00	0.00	0.00	0.00	0.00	500,000.00	0.00
淄博红福服饰销售有限公司	20,228.00	0.00	0.00	0.00	0.00	0.00	20,228.00	0.00
郑州讷博服饰	200,000.00	0.00	0.00	0.00	0.00	0.00	200,000.00	0.00

销售有限公司								
南京睿红服装销售有限责任公司	31,000.00	0.00	469,000.00	0.00	0.00	0.00	500,000.00	0.00
铜陵慕慕雅服装销售有限责任公司	10,000.00	0.00	90,000.00	0.00	0.00	0.00	100,000.00	0.00
兰州东吴红通服装销售有限责任公司	200,000.00	0.00	0.00	0.00	0.00	0.00	200,000.00	0.00
上海浦东鸿永富服饰销售有限公司	500,000.00	0.00	0.00	0.00	0.00	0.00	500,000.00	0.00
九江市鸿之福服饰有限公司	500,000.00	0.00	0.00	0.00	0.00	0.00	500,000.00	0.00
重庆宏之福服装销售有限公司	500,000.00	0.00	0.00	0.00	0.00	0.00	500,000.00	0.00
广安洪之福服装销售有限公司	500,000.00	0.00	0.00	0.00	0.00	0.00	500,000.00	0.00
菏泽市隆越服饰销售有限公司	63,000.00	0.00	0.00	0.00	0.00	0.00	63,000.00	0.00
吉林红福服饰有限公司	10,000.00	0.00	0.00	0.00	0.00	0.00	10,000.00	0.00
焦作市尼凯服饰销售有限公司	88,000.00	0.00	0.00	0.00	0.00	0.00	88,000.00	0.00
罗山县洪福服饰销售有限公司	3,000.00	0.00	0.00	0.00	0.00	0.00	3,000.00	0.00
松原红运服饰销售有限公司	142,000.00	0.00	0.00	0.00	0.00	0.00	142,000.00	0.00
滕州红旺服饰销售有限公司	63,000.00	0.00	0.00	0.00	0.00	0.00	63,000.00	0.00
嘉兴市鸿之福服装有限责任公司	500,000.00	0.00	0.00	0.00	0.00	0.00	500,000.00	0.00
上海红豆电子商务有限公司	150,000.00	0.00	0.00	0.00	0.00	0.00	150,000.00	0.00
睢宁县澎湃服装销售有限责任公司	100,000.00	0.00	0.00	0.00	0.00	0.00	100,000.00	0.00
永城市微淼服饰销售有限公司	200,000.00	0.00	0.00	0.00	0.00	0.00	200,000.00	0.00
无锡红旺服饰销售有限公司	500,000.00	0.00	500,000.00	0.00	0.00	0.00	1,000,000.00	0.00
无锡红豆服装	1,000,000.00	0.00	0.00	0.00	0.00	0.00	1,000,000.00	0.00

电子商务有限公司								
无锡红豆电子商务有限公司	100,000.00	0.00	0.00	0.00	0.00	0.00	100,000.00	0.00
无锡红日风能科技有限公司	7,480,000.00	0.00	0.00	7,480,000.00	0.00	0.00	0.00	0.00
无锡市红豆服饰销售有限公司	200,000.00	0.00	0.00	0.00	0.00	0.00	200,000.00	0.00
无锡红豆服饰科技有限公司	160,000.00	0.00	0.00	0.00	0.00	0.00	160,000.00	0.00
东台瑞之昌服装有限公司	0.00	0.00	5,000.00	0.00	0.00	0.00	5,000.00	0.00
连云港红柔服饰销售有限公司	0.00	0.00	500,000.00	0.00	0.00	0.00	500,000.00	0.00
南通谦旺和服装有限公司	0.00	0.00	281,000.00	0.00	0.00	0.00	281,000.00	0.00
如皋元开服装有限公司	0.00	0.00	100,000.00	0.00	0.00	0.00	100,000.00	0.00
上海丰契服饰销售有限公司	0.00	0.00	265,000.00	0.00	0.00	0.00	265,000.00	0.00
上海玖宏富服饰销售有限责任公司	0.00	0.00	432,000.00	0.00	0.00	0.00	432,000.00	0.00
射阳宏锦服饰销售有限公司	0.00	0.00	200,000.00	0.00	0.00	0.00	200,000.00	0.00
苏州市鸿旺福服饰销售有限公司	0.00	0.00	500,000.00	0.00	0.00	0.00	500,000.00	0.00
泰兴胜飞百货服装有限责任公司	0.00	0.00	200,000.00	0.00	0.00	0.00	200,000.00	0.00
无锡红辉服饰销售有限公司	0.00	0.00	713,000.00	0.00	0.00	0.00	713,000.00	0.00
无锡红君服饰销售有限公司	0.00	0.00	630,000.00	0.00	0.00	0.00	630,000.00	0.00
扬州广瑞服饰百货有限责任公司	0.00	0.00	200,000.00	0.00	0.00	0.00	200,000.00	0.00
庐江县寻潇服装销售有限责任公司	0.00	0.00	100,000.00	0.00	0.00	0.00	100,000.00	0.00
五河县春意盎然服装销售有限责任公司	0.00	0.00	100,000.00	0.00	0.00	0.00	100,000.00	0.00
南京亿仕鑫服装销售有限责任公司	0.00	0.00	20,000.00	0.00	0.00	0.00	20,000.00	0.00

淮安市泰宏服饰百货有限责任公司	0.00	0.00	65,000.00	0.00	0.00	0.00	65,000.00	0.00
合计	189,854,836.26	0.00	6,049,000.00	7,480,000.00	0.00	0.00	188,423,836.26	0.00

(2). 对联营、合营企业投资

√适用 □不适用

单位：元 币种：人民币

投资单位	期初余额	本期增减变动								期末余额	减值准备期末余额
		追加投资	减少投资	权益法下确认的投资损益	其他综合收益调整	其他权益变动	宣告发放现金股利或利润	计提减值准备	其他		
一、联营企业											
红豆集团财务有限公司	705,549,562.65	24,696,000.00	0.00	13,885,119.03	-39,155,938.03	0.00	24,696,000.00	0.00	0.00	680,278,743.65	0.00
江苏阿福科技小额贷款股份有限公司	110,035,395.52	0.00	0.00	7,149,630.49	0.00	0.00	7,875,000.00	0.00	0.00	109,310,026.01	0.00
无锡阿福商业保理有限公司	59,248,514.43	0.00	0.00	3,894,142.84	0.00	0.00	0.00	0.00	0.00	63,142,657.27	0.00
中感投资管理有限公司	2,872,454.29	0.00	0.00	-2,823,323.72	0.00	0.00	0.00	0.00	0.00	49,130.57	0.00
无锡中感物联网产业投资企业(有限合伙)	12,920,077.84	0.00	0.00	-8,226,293.78	0.00	0.00	0.00	0.00	0.00	4,693,784.06	0.00
无锡红土红溪投资管理企业(有限合伙)	1,055,618.57	0.00	0.00	5,363.98	0.00	0.00	448,000.00	0.00	0.00	612,982.55	0.00
无锡红土红路创业投资合伙企业(有限合伙)	41,212,339.91	447,537.52	0.00	-604,744.04	0.00	0.00	0.00	0.00	0.00	41,055,133.39	0.00
天津翌沅锡航投资合伙企业(有限合伙)	24,930,697.71	0.00	0.00	197,618.27	0.00	0.00	0.00	0.00	0.00	25,128,315.98	0.00
深圳红豆穿戴智能科技有限公司	2,098,902.71	0.00	0.00	-2,058,755.45	0.00	0.00	0.00	0.00	0.00	40,147.26	0.00
小计	959,923,563.63	25,143,537.52	0.00	11,418,757.62	-39,155,938.03	0.00	33,019,000.00	0.00	0.00	924,310,920.74	0.00

(3). 长期股权投资的减值测试情况

□适用 √不适用

5、营业收入和营业成本

(1). 营业收入和营业成本情况

√适用 □不适用

单位：元 币种：人民币

项目	本期发生额		上期发生额	
	收入	成本	收入	成本
主营业务	1,326,426,819.25	1,052,068,069.68	1,649,573,903.08	1,211,558,424.45
其他业务	44,204,306.89	24,275,944.47	44,243,074.44	24,330,465.95
合计	1,370,631,126.14	1,076,344,014.15	1,693,816,977.52	1,235,888,890.40

(2). 营业收入、营业成本的分解信息

适用 不适用

其他说明：

适用 不适用

(3). 履约义务的说明

适用 不适用

(4). 分摊至剩余履约义务的说明

适用 不适用

(5). 重大合同变更或重大交易价格调整

适用 不适用

6. 投资收益

适用 不适用

单位：元 币种：人民币

项目	本期发生额	上期发生额
成本法核算的长期股权投资收益	0.00	10,000,000.00
权益法核算的长期股权投资收益	11,418,757.62	55,974,290.14
合计	11,418,757.62	65,974,290.14

二十、 补充资料

1. 当期非经常性损益明细表

适用 不适用

单位：元 币种：人民币

项目	金额
非流动性资产处置损益，包括已计提资产减值准备的冲销部分	22,053,026.46
计入当期损益的政府补助，但与公司正常经营业务密切相关、符合国家政策规定、按照确定的标准享有、对公司损益产生持续影响的政府补助除外	24,789,922.18
除同公司正常经营业务相关的有效套期保值业务外，非金融企业持有金融资产和金融负债产生的公允价值变动损益以及处置金融资产和金融负债产生的损益	142,829.98
除上述各项之外的其他营业外收入和支出	3,644,184.00
减：所得税影响额	2,605,398.14
少数股东权益影响额（税后）	1,260,836.86
合计	46,763,727.62

对公司将《公开发行证券的公司信息披露解释性公告第1号——非经常性损益》未列举的项目认定为非经常性损益项目且金额重大的，以及将《公开发行证券的公司信息披露解释性公告第1号——非经常性损益》中列举的非经常性损益项目界定为经常性损益的项目，应说明原因。

适用 不适用

2、净资产收益率及每股收益

√适用 □不适用

报告期利润	加权平均净资产收益率(%)	每股收益	
		基本每股收益	稀释每股收益
归属于公司普通股股东的净利润	-8.49	-0.10	-0.10
扣除非经常性损益后归属于公司普通股股东的净利润	-10.16	-0.12	-0.12

3、境内外会计准则下会计数据差异

□适用 √不适用

董事长：周宏江

董事会批准报送日期：2025年4月28日

修订信息

□适用 √不适用