

**中船科技股份有限公司**  
**二〇二四年度**  
**审计报告**

**致同会计师事务所（特殊普通合伙）**

## 目 录

审计报告	1-6
合并资产负债表	1-2
合并利润表	3
合并现金流量表	4
合并股东权益变动表	5-6
公司资产负债表	7-8
公司利润表	9
公司现金流量表	10
公司股东权益变动表	11-12
财务报表附注	13-172

## 审计报告

致同审字（2025）第 110A018145 号

中船科技股份有限公司全体股东：

### 一、审计意见

我们审计了中船科技股份有限公司（以下简称中船科技公司）财务报表，包括 2024 年 12 月 31 日的合并及公司资产负债表，2024 年度的合并及公司利润表、合并及公司现金流量表、合并及公司股东权益变动表以及相关财务报表附注。

我们认为，后附的财务报表在所有重大方面按照企业会计准则的规定编制，公允反映了中船科技公司 2024 年 12 月 31 日的合并及公司财务状况以及 2024 年度的合并及公司经营成果和现金流量。

### 二、形成审计意见的基础

我们按照中国注册会计师审计准则的规定执行了审计工作。审计报告的“注册会计师对财务报表审计的责任”部分进一步阐述了我们在这些准则下的责任。按照中国注册会计师职业道德守则，我们独立于中船科技公司，并履行了职业道德方面的其他责任。我们相信，我们获取的审计证据是充分、适当的，为发表审计意见提供了基础。

### 三、关键审计事项

关键审计事项是我们根据职业判断，认为对本期财务报表审计最为重要的事项。这些事项的应对以对财务报表整体进行审计并形成审计意见为背景，我们不对这些事项单独发表意见。

#### （一）收入确认

相关信息披露详见财务报表附注三、26、33 和附注五、46。

#### 1、事项描述

中船科技公司主营业务收入主要来源于风力发电机组及配件和工程总承包。于 2024 年度，中船科技公司实现的主营业务收入为 8,279,147,785.56 元，其中风力发电机组及配件和工程总承包收入共计 5,795,119,056.80 元，占主营业务收入的比例为 70.00%。营业收入是中船科技的关键业绩指标之一，存在中船科技公司管理层（以下简称管理层）为了达到特定目标或期望而操纵收入确认的固有风险，因此我们着重关注收入确认，并将其确定为关键审计事项。

## 2、审计应对

我们对收入确认主要执行了以下审计程序：

（1）了解、评价和测试与收入确认相关的关键内部控制的设计和运行有效性；

（2）检查主要客户销售合同，了解和评估收入确认的具体方法及其合理性，评价收入确认政策是否符合企业会计准则的规定；

（3）对销售收入及毛利率实施分析程序，识别是否存在重大或异常波动，并查明波动原因；

（4）选取样本，检查与收入确认相关的支持性文件，包括销售合同、运输单据、销售发票、客户签署的确认文件、客户结算单、回款凭证等；

（5）选取样本，对主要客户销售收入执行函证程序；

（6）获取管理层提供的工程总承包项目履约进度确认单等支持性文件，复核履约进度确认文件并重新计算相应的收入，分析是否存在异常情况；

（7）针对资产负债表日前后确认的销售收入，选取样本执行截止性测试，检查运输单据、客户签署的确认文件等支持性凭证，以评价收入是否确认在恰当的期间；

（8）检查与收入确认相关的信息是否已在财务报表中做出恰当的列报和披露。

## （二）应收账款坏账准备的计提

相关信息披露详见财务报表附注三、11、33 和附注五、4。

## 1、事项描述



截至 2024 年 12 月 31 日，中船科技公司应收账款余额为 8,813,464,737.65 元，坏账准备余额为 1,059,476,930.22 元。由于应收账款金额重大，且应收账款预期信用损失的计提需要管理层识别已发生减值的项目和客观证据、评估预期未来可获取的现金流量并确定其现值，涉及管理层运用重大会计估计和判断，因此我们将应收账款坏账准备的计提确定为关键审计事项。

## 2、审计应对

我们对应收账款坏账准备的计提主要执行了以下审计程序：

(1) 了解、评价与应收账款坏账准备计提有关的内部控制的设计有效性，并测试了关键控制流程运行的有效性。

(2) 复核管理层对应收账款进行信用风险评估的相关考虑和客观证据，评价管理层是否恰当识别各项应收账款的信用风险特征和减值迹象。

(3) 对于以单项为基础计量预期信用损失的应收账款，获取并检查管理层对预期收取现金流量的预测，评价在预测中使用的关键假设的合理性和数据的准确性，并与获取的外部证据进行核对。

(4) 对于按信用风险特征组合计算坏账准备的应收账款，评估管理层的组合划分及预期信用损失模型计量的方法的合理性，并测试模型中使用原始数据的准确性和完整性以及账龄划分的准确性；同时获取应收账款坏账准备计提表，重新计算了按预期信用损失模型计算的坏账准备金额是否充分、准确。

(5) 选取样本对应收账款执行函证程序，并结合期后回款情况检查，评价管理层对应收账款可收回金额判断的合理性。

(6) 检查了与应收账款坏账准备相关的信息是否已在财务报表中做出恰当披露。

## 四、其他信息

中船科技公司管理层对其他信息负责。其他信息包括中船科技公司 2024 年年度报告中涵盖的信息，但不包括财务报表和我们的审计报告。

我们对财务报表发表的审计意见不涵盖其他信息，我们也不对其他信息发表任何形式的鉴证结论。

结合我们对财务报表的审计，我们的责任是阅读其他信息，在此过程中，考虑其他信息是否与财务报表或我们在审计过程中了解到的情况存在重大不一致或者似乎存在重大错报。

基于我们已执行的工作，如果我们确定其他信息存在重大错报，我们应当报告该事实。在这方面，我们无任何事项需要报告。

#### **五、管理层和治理层对财务报表的责任**

中船科技公司管理层负责按照企业会计准则的规定编制财务报表，使其实现公允反映，并设计、执行和维护必要的内部控制，以使财务报表不存在由于舞弊或错误导致的重大错报。

在编制财务报表时，管理层负责评估中船科技公司的持续经营能力，披露与持续经营相关的事项（如适用），并运用持续经营假设，除非管理层计划清算中船科技公司、终止运营或别无其他现实的选择。

治理层负责监督中船科技公司的财务报告过程。

#### **六、注册会计师对财务报表审计的责任**

我们的目标是对财务报表整体是否不存在由于舞弊或错误导致的重大错报获取合理保证，并出具包含审计意见的审计报告。合理保证是高水平的保证，但并不能保证按照审计准则执行的审计在某一重大错报存在时总能发现。错报可能由于舞弊或错误导致，如果合理预期错报单独或汇总起来可能影响财务报表使用者依据财务报表作出的经济决策，则通常认为错报是重大的。

在按照审计准则执行审计工作的过程中，我们运用职业判断，并保持职业怀疑。同时，我们也执行以下工作：

（1）识别和评估由于舞弊或错误导致的财务报表重大错报风险，设计和实施审计程序以应对这些风险，并获取充分、适当的审计证据，作为发表审计意见的基础。由于舞弊可能涉及串通、伪造、故意遗漏、虚假陈述或凌驾于内部控制之上，未能发现由于舞弊导致的重大错报的风险高于未能发现由于错误导致的重大错报的风险。

（2）了解与审计相关的内部控制，以设计恰当的审计程序。

（3）评价管理层选用会计政策的恰当性和作出会计估计及相关披露的合理性。

（4）对管理层使用持续经营假设的恰当性得出结论。同时，根据获取的审计证据，就可能导致对中船科技公司的持续经营能力产生重大疑虑的事项或情况是否存在重大不确定性得出结论。如果我们得出结论认为存在重大不确定性，审计准则要求我们在审计报告中提请报表使用者注意财务报表中的相关披露；如果披露不充分，我们应当发表非无保留意见。我们的结论基于截至审计报告日可获得的信息。然而，未来的事项或情况可能导致中船科技公司不能持续经营。

（5）评价财务报表的总体列报、结构和内容，并评价财务报表是否公允反映相关交易和事项。

（6）就中船科技公司中实体或业务活动的财务信息获取充分、适当的审计证据，以对财务报表发表意见。我们负责指导、监督和执行集团审计，并对审计意见承担全部责任。

我们与治理层就计划的审计范围、时间安排和重大审计发现等事项进行沟通，包括沟通我们在审计中识别出的值得关注的内部控制缺陷。



我们还就已遵守与独立性相关的职业道德要求向治理层提供声明，并与治理层沟通可能被合理认为影响我们独立性的所有关系和其他事项，以及相关的防范措施（如适用）。

从与治理层沟通过的事项中，我们确定哪些事项对本期财务报表审计最为重要，因而构成关键审计事项。我们在审计报告中描述这些事项，除非法律法规禁止公开披露这些事项，或在极少数情形下，如果合理预期在审计报告中沟通某事项造成的负面后果超过在公众利益方面产生的益处，我们确定不应在审计报告中沟通该事项。



中国注册会计师  
(项目合伙人)



中国注册会计师



中国·北京

二〇二五年四月二十八日



## 合并资产负债表

2024年12月31日

编制单位：中船科技股份有限公司

单位：人民币元

项目	附注	期末余额	上年年末余额
流动资产：			
货币资金	五、1	11,315,494,896.22	7,231,132,129.17
交易性金融资产	五、2	300,003,698.70	
应收票据	五、3	77,656,380.15	79,046,625.08
应收账款	五、4	7,753,987,807.43	11,911,917,726.11
应收款项融资	五、5	945,368,509.85	500,630,884.38
预付款项	五、6	441,664,461.88	176,484,817.24
其他应收款	五、7	489,234,896.91	460,139,660.14
其中：应收利息			
应收股利		26,509,864.20	11,245,813.21
存货	五、8	4,665,276,663.02	4,549,097,125.11
合同资产	五、9	2,341,824,023.72	1,870,383,324.95
持有待售资产			
一年内到期的非流动资产	五、10	123,368,393.49	59,075,523.05
其他流动资产	五、11	671,170,586.65	621,525,256.09
流动资产合计		29,125,050,318.02	27,459,433,071.32
非流动资产：			
债权投资			
其他债权投资			
长期应收款			
长期股权投资	五、12	1,016,849,549.49	1,035,066,562.59
其他权益工具投资	五、13	329,269,879.44	247,833,557.60
其他非流动金融资产			
投资性房地产	五、14	407,950,805.26	397,179,196.80
固定资产	五、15	6,806,137,594.64	5,767,897,795.80
在建工程	五、16	3,367,712,529.08	6,831,002,254.89
生产性生物资产			
油气资产			
使用权资产	五、17	510,432,957.32	617,933,984.42
无形资产	五、18	885,238,265.13	489,988,538.74
开发支出	五、19	337,402,907.01	361,491,990.78
商誉			
长期待摊费用	五、20	72,782,011.94	70,772,280.72
递延所得税资产	五、21	769,885,219.02	645,955,528.27
其他非流动资产	五、22	4,475,183,103.55	4,156,238,667.80
非流动资产合计		18,978,844,821.88	20,621,360,358.41
资产总计		48,103,895,139.90	48,080,793,429.73

## 合并资产负债表（续）

2024年12月31日

编制单位：中船科技股份有限公司

单位：人民币元



项目	附注	期末余额	上年年末余额
流动负债：			
短期借款	五、24	1,686,915,969.82	1,164,451,723.61
交易性金融负债			
应付票据	五、25	2,534,815,359.71	3,801,108,574.27
应付账款	五、26	8,291,868,701.00	10,242,039,644.35
预收款项	五、27	235,899.54	328,839.77
合同负债	五、28	1,588,881,666.87	1,304,860,817.89
应付职工薪酬	五、29	11,494,744.65	14,164,913.85
应交税费	五、30	177,676,844.37	206,732,167.03
其他应付款	五、31	302,166,099.29	362,636,229.99
其中：应付利息			
应付股利		17,055,531.38	325,118.70
持有待售负债			
一年内到期的非流动负债	五、32	3,663,150,842.52	2,568,171,955.64
其他流动负债	五、33	230,673,336.97	677,167,384.92
流动负债合计		18,487,879,464.74	20,341,662,251.32
非流动负债：			
长期借款	五、34	15,156,952,163.17	14,611,840,803.74
应付债券			
租赁负债	五、35	402,463,945.93	486,108,660.50
长期应付款			
长期应付职工薪酬	五、36	32,160,482.59	17,976,262.33
预计负债	五、37	516,388,784.36	766,737,484.35
递延收益	五、38	174,342,775.99	162,030,657.95
递延所得税负债	五、21	268,764,560.49	152,700,379.48
其他非流动负债	五、39	1,216,372,788.45	177,522,935.79
非流动负债合计		17,767,445,500.98	16,374,917,184.14
负债合计		36,255,324,965.72	36,716,579,435.46
股东权益：			
股本	五、40	1,506,521,728.00	1,506,521,728.00
其他权益工具			
资本公积	五、41	8,095,208,012.39	8,149,365,336.73
减：库存股			
其他综合收益	五、42	92,525,465.70	51,237,156.22
专项储备	五、43	35,838,458.82	12,509,439.21
盈余公积	五、44	295,902,348.59	276,298,571.08
未分配利润	五、45	975,471,468.98	898,352,452.52
归属于母公司股东权益合计		11,001,467,482.48	10,894,284,683.76
少数股东权益		847,102,691.70	469,929,310.51
股东权益合计		11,848,570,174.18	11,364,213,994.27
负债和股东权益总计		48,103,895,139.90	48,080,793,429.73

公司法定代表人：

主管会计工作的公司负责人：

公司会计机构负责人：








合并利润表

2024年度

编制单位：中船科技股份有限公司

单位：人民币元

项目	附注	本期金额	上期金额
一、营业收入	五、46	8,423,142,301.69	14,486,240,647.30
减：营业成本	五、46	7,783,110,175.85	12,878,715,904.77
税金及附加	五、47	91,183,552.14	88,722,249.03
销售费用	五、48	178,947,943.12	205,852,437.88
管理费用	五、49	623,886,494.71	640,074,789.93
研发费用	五、50	348,349,619.34	481,908,839.08
财务费用	五、51	118,907,682.44	370,358,028.06
其中：利息费用		454,863,647.04	475,990,205.58
利息收入		348,944,302.30	121,864,202.34
加：其他收益	五、52	148,291,799.45	58,318,601.06
投资收益(损失以“-”号填列)	五、53	1,490,747,853.63	555,171,644.68
其中：对联营企业和合营企业的投资收益		99,598,982.62	144,090,192.36
以摊余成本计量的金融资产终止确认收益(损失以“-”号填列)			
净敞口套期收益(损失以“-”号填列)			
公允价值变动收益(损失以“-”号填列)	五、54	3,698.70	6,209,895.47
信用减值损失(损失以“-”号填列)	五、55	-292,998,274.24	-274,813,098.43
资产减值损失(损失以“-”号填列)	五、56	-274,693,908.79	10,710,449.09
资产处置收益(损失以“-”号填列)	五、57	42,812,937.81	14,181,668.08
二、营业利润(亏损以“-”号填列)		392,920,940.65	190,387,558.50
加：营业外收入	五、58	21,790,818.48	2,789,825.37
减：营业外支出	五、59	64,003,819.07	33,605,433.05
三、利润总额(亏损总额以“-”号填列)		350,707,940.06	159,571,950.82
减：所得税费用	五、60	128,612,069.18	17,601,259.72
四、净利润(净亏损以“-”号填列)		222,095,870.88	141,970,691.10
(一)按经营持续性分类：			
其中：持续经营净利润(净亏损以“-”号填列)		222,095,870.88	141,970,691.10
终止经营净利润(净亏损以“-”号填列)			
(二)按所有权归属分类：			
其中：归属于母公司股东的净利润(净亏损以“-”号填列)		146,438,008.67	161,819,588.65
少数股东损益(净亏损以“-”号填列)		75,657,862.21	-19,848,897.55
五、其他综合收益的税后净额		40,790,809.48	6,569,923.01
归属于母公司股东的其他综合收益的税后净额		40,790,809.48	6,569,923.01
(一)不能重分类进损益的其他综合收益		40,790,809.48	6,569,923.01
1.重新计量设定受益计划变动额		186,000.00	617,000.00
2.权益法下不能转损益的其他综合收益			
3.其他权益工具投资公允价值变动		40,604,809.48	5,952,923.01
(二)将重分类进损益的其他综合收益			
1.权益法下可转损益的其他综合收益			
归属于少数股东的其他综合收益的税后净额			
六、综合收益总额		262,886,680.36	148,540,614.11
归属于母公司股东的综合收益总额		187,228,818.15	168,389,511.66
归属于少数股东的综合收益总额		75,657,862.21	-19,848,897.55
七、每股收益			
(一)基本每股收益		0.0972	0.1074
(二)稀释每股收益			

公司法定代表人：

主管会计工作的公司负责人：

公司会计机构负责人：

吴兴印

华常印

高之明



合并现金流量表

2024年度

编制单位：中船科技股份有限公司

单位：人民币元

项 目	附注	本期金额	上期金额
一、经营活动产生的现金流量：			
销售商品、提供劳务收到的现金		12,483,956,603.95	13,137,026,845.49
收到的税费返还		8,849,249.52	5,333,953.74
收到其他与经营活动有关的现金	五、61	616,983,763.84	590,087,311.90
经营活动现金流入小计		13,109,789,617.31	13,732,448,111.13
购买商品、接受劳务支付的现金		10,163,739,319.61	12,257,006,872.86
支付给职工以及为职工支付的现金		1,402,986,151.28	1,584,590,907.59
支付的各项税费		558,970,779.21	584,199,804.64
支付其他与经营活动有关的现金	五、61	739,755,394.83	1,249,705,377.93
经营活动现金流出小计		12,865,451,644.93	15,675,502,963.02
经营活动产生的现金流量净额		244,337,972.38	-1,943,054,851.89
二、投资活动产生的现金流量：			
收回投资收到的现金		98,900,000.00	433,400,483.45
取得投资收益收到的现金		57,513,883.13	14,230,448.28
处置固定资产、无形资产和其他长期资产收回的现金净额		13,601,324.81	19,748,907.33
处置子公司及其他营业单位收到的现金净额		3,221,981,375.50	1,132,211,816.94
收到其他与投资活动有关的现金	五、61	1,079,651,777.70	619,288,542.03
投资活动现金流入小计		4,471,648,361.14	2,218,880,198.03
购建固定资产、无形资产和其他长期资产支付的现金		5,330,709,916.24	7,112,068,962.54
投资支付的现金		24,611,100.00	11,000,000.00
取得子公司及其他营业单位支付的现金净额			
支付其他与投资活动有关的现金	五、61	523,116,900.00	1,395,691,560.99
投资活动现金流出小计		5,878,437,916.24	8,518,760,523.53
投资活动产生的现金流量净额		-1,406,789,555.10	-6,299,880,325.50
三、筹资活动产生的现金流量：			
吸收投资收到的现金		348,903,800.00	13,025,000.00
其中：子公司吸收少数股东投资收到的现金		348,903,800.00	13,025,000.00
取得借款收到的现金		12,344,256,654.16	12,784,775,705.97
收到其他与筹资活动有关的现金	五、61	1,330,737,001.19	769,784,718.02
筹资活动现金流入小计		14,023,897,455.35	13,567,585,423.99
偿还债务支付的现金		4,976,998,067.89	5,603,515,070.95
分配股利、利润或偿付利息支付的现金		613,977,539.75	582,343,974.15
其中：子公司支付少数股东的股利、利润		55,396,353.08	
支付其他与筹资活动有关的现金	五、61	1,589,196,998.93	1,226,369,193.27
筹资活动现金流出小计		7,180,172,606.57	7,412,228,238.37
筹资活动产生的现金流量净额		6,843,724,848.78	6,155,357,185.62
四、汇率变动对现金及现金等价物的影响		4,136,183.40	2,672,296.55
五、现金及现金等价物净增加额		5,685,409,449.46	-2,084,905,695.22
加：期初现金及现金等价物余额		5,147,896,122.46	7,232,801,817.68
六、期末现金及现金等价物余额		10,833,305,571.92	5,147,896,122.46

公司法定代表人：


吴兴旺  
旺吴  
印兴

主管会计工作的公司负责人：

常荣华  
华常  
印荣

公司会计机构负责人：

高川  
之高  
印明



合并股东权益变动表  
2024年度

编制单位：中船科技集团股份有限公司  
单位：人民币元

项 目	本年金额									
	归属于母公司股东权益									
	股本	其他权益工具 优先股 永续债 其他	资本公积	减：库 存股	其他综合 收益	专项储备	盈余公积	未分配利润	少数股东 权益	股东权益 合计
一、上年年末余额	1,506,521,728.00		8,149,365,336.73		51,237,156.22	12,509,439.21	276,298,571.08	898,352,452.52	469,929,310.51	11,364,213,994.27
加：会计政策变更										
前期差错更正										
同一控制下企业合并										
其他										
二、本年年末余额	1,506,521,728.00		8,149,365,336.73		51,237,156.22	12,509,439.21	276,298,571.08	898,352,452.52	469,929,310.51	11,364,213,994.27
三、本年增减变动金额 (减少以“-”号填列)										
(一) 综合收益总额			-54,157,324.34		41,288,309.48	23,329,019.61	19,603,777.51	77,119,016.46	377,173,381.19	484,356,179.91
(二) 股东投入和减少资本			-54,157,324.34		40,790,809.48			146,438,008.67	75,657,862.21	262,886,680.36
1. 股东投入的普通股					497,500.00				317,434,848.78	263,775,024.44
2. 其他权益工具持有者投入资本									348,900,000.00	348,900,000.00
3. 股份支付计入股东权益的金额										
4. 其他			-54,157,324.34		497,500.00					
(三) 利润分配							19,603,777.51	-69,318,992.21	-31,465,151.22	-85,124,975.56
1. 提取盈余公积							19,603,777.51	-19,603,777.51	-16,689,953.76	-66,405,168.46
2. 对股东的分配										
3. 其他									-16,689,953.76	-66,405,168.46
(四) 股东权益内部结转										
1. 资本公积转增股本										
2. 盈余公积转增股本										
3. 弥补亏损										
4. 设定受益计划变动额结转留存收益										
5. 其他综合收益结转留存收益										
6. 其他										
(五) 专项储备						23,329,019.61			770,623.96	24,099,643.57
1. 本期提取						91,848,071.29			1,683,964.42	93,532,035.71
2. 本期使用						-68,519,051.68			-913,340.46	-69,432,392.14
(六) 其他										
四、本年年末余额	1,506,521,728.00		8,095,208,012.39		92,525,465.70	35,838,458.82	295,902,348.59	975,471,468.98	847,102,691.70	11,848,570,174.18

法定代表人：

吴兴



主管会计工作的公司负责人：

郭华



公司会计机构负责人：

高明





合并股东权益变动表

2024年度

单位：人民币元

编制单位：中船科技股份有限公司

项目	上年金额									
	归属于母公司股东权益									
	股本	其他权益工具 优先股 永续债 其他	资本公积	减：库存股	其他综合收益	专项储备	盈余公积	未分配利润	少数股东权益	股东权益合计
一、上年年末余额	736,249,883.00		2,444,017,760.42		23,784,366.75	6,464,219.40	242,453,429.64	567,596,555.04	327,767,416.07	4,348,333,630.32
加：会计政策变更								-4,146,829.51	-4,094,642.36	-8,241,471.87
前期差错更正										
同一控制下企业合并										
其他										
二、本年年初余额	736,249,883.00		3,573,347,336.67		16,649,733.96	1,001,942.14	30,425,312.97	213,867,358.37	3,543,902,182.38	7,379,193,866.49
三、本年增减变动金额	770,271,845.00		6,017,365,097.09		40,434,100.71	7,466,161.54	272,878,742.61	777,317,083.90	3,867,574,956.09	11,719,286,024.94
(一) 综合收益总额			2,132,000,239.64		10,803,055.51	5,043,277.67	3,419,828.47	121,035,368.62	-3,397,645,645.58	-355,072,030.67
(二) 股东投入和减少资本										
1. 股东投入的普通股	770,271,845.00		2,132,000,239.64		6,569,923.01			161,819,588.65	-19,848,897.55	148,540,614.11
2. 其他权益工具持有者投入资本	770,271,845.00		2,129,229,325.32						-3,373,118,836.35	-470,846,751.71
3. 股份支付计入股东权益的金额									13,025,000.00	2,912,526,170.32
4. 其他			2,770,914.32							
(三) 利润分配										
1. 提取盈余公积							3,419,828.47	-36,551,087.53	-4,798,384.40	-3,383,372,922.03
2. 对股东的分配							3,419,828.47	-3,419,828.47		-37,929,643.46
3. 其他								-33,131,259.06	-4,798,384.40	-37,929,643.46
(四) 股东权益内部结转										
1. 资本公积转增股本										
2. 盈余公积转增股本										
3. 弥补亏损										
4. 设定受益计划变动额结转留存收益										
5. 其他综合收益结转留存收益										
6. 其他										
(五) 专项储备										
1. 本期提取						5,043,277.67			120,472.72	5,163,750.39
2. 本期使用						74,487,795.60			831,146.66	75,318,942.26
(六) 其他						-69,444,517.93			-710,673.94	-70,155,191.87
四、本年年末余额	1,506,521,728.00		8,149,365,336.73		51,237,156.22	12,509,439.21	276,298,571.08	898,352,452.52	469,929,310.51	11,364,213,994.27

公司法定代表人：

主管会计工作的公司负责人：

公司会计机构负责人：

2025.1.12



# 公司资产负债表

2024年12月31日

编制单位：中船科技股份有限公司

单位：人民币元

项 目	附注	期末余额	上年年末余额
流动资产：			
货币资金		761,660,168.21	784,059,518.81
交易性金融资产			
应收票据			
应收账款	十五、1	20,325,173.41	19,600,910.26
应收款项融资			
预付款项		102,442.81	632,473.01
其他应收款	十五、2	971,892,913.12	117,797,455.15
其中：应收利息			
应收股利			
存货			
合同资产		401,107.18	26,965,272.14
持有待售资产			
一年内到期的非流动资产			
其他流动资产		2,567,076.34	
流动资产合计		1,756,948,881.07	949,055,629.37
非流动资产：			
债权投资			
其他债权投资			
长期应收款			
长期股权投资	十五、3	10,669,073,677.40	10,973,813,215.87
其他权益工具投资		18,223,825.53	12,037,689.62
其他非流动金融资产			
投资性房地产		87,981,809.47	73,318,040.13
固定资产		13,460,734.75	5,578,996.93
在建工程			
生产性生物资产			
油气资产			
使用权资产		10,387,361.12	
无形资产		357,396.11	60,094.37
开发支出			
商誉			
长期待摊费用		552,941.74	124,464.82
递延所得税资产		2,959,199.40	
其他非流动资产			
非流动资产合计		10,802,996,945.52	11,064,932,501.74
资产总计		12,559,945,826.59	12,013,988,131.11



## 公司资产负债表（续）

2024年12月31日

编制单位：中船科技股份有限公司

单位：人民币元

项目	附注	期末余额	上年年末余额
流动负债：			
短期借款			
交易性金融负债			
应付票据			
应付账款		6,886,421.17	7,985,242.73
预收款项		397.81	316.65
合同负债		250,003.92	250,003.92
应付职工薪酬		3,160,278.68	3,006,278.78
应交税费		22,680,338.44	5,069,622.55
其他应付款		410,876,145.62	36,937,594.20
其中：应付利息			
应付股利			
持有待售负债			
一年内到期的非流动负债		456,711,987.70	1,782,361.11
其他流动负债		7,732.08	7,732.08
流动负债合计		900,573,305.42	55,039,152.02
非流动负债：			
长期借款			453,500,000.00
应付债券			
租赁负债		8,906,240.14	
长期应付款			
长期应付职工薪酬			
预计负债			
递延收益			
递延所得税负债		6,870,511.84	2,727,137.60
其他非流动负债			
非流动负债合计		15,776,751.98	456,227,137.60
负债合计		916,350,057.40	511,266,289.62
股东权益：			
股本		1,506,521,728.00	1,506,521,728.00
其他权益工具			
资本公积		9,710,942,827.20	9,721,031,061.80
减：库存股			
其他综合收益		12,821,014.77	8,181,412.82
专项储备			
盈余公积		184,082,646.19	164,478,868.68
未分配利润		229,227,553.03	102,508,770.19
股东权益合计		11,643,595,769.19	11,502,721,841.49
负债和股东权益总计		12,559,945,826.59	12,013,988,131.11

公司法定代表人：

主管会计工作的公司负责人：

公司会计机构负责人：





# 公司利润表

2024年度

编制单位：中船科技股份有限公司

单位：人民币元

项目	附注	本期金额	上期金额
一、营业收入	十五、4	17,113,923.14	17,867,363.77
减：营业成本	十五、4	3,555,714.26	3,686,494.83
税金及附加		3,217,622.06	2,484,010.88
销售费用			
管理费用		46,034,025.73	28,974,383.00
研发费用			2,500,000.00
财务费用		-3,662,554.86	-17,000,231.69
其中：利息费用		16,858,401.15	3,231,569.45
利息收入		20,522,851.51	20,386,825.89
加：其他收益		217,106.20	269,150.33
投资收益(损失以“-”号填列)	十五、5	210,322,333.30	30,869,794.42
其中：对联营企业和合营企业的投资收益		500,006.26	2,216,147.96
以摊余成本计量的金融资产终止确认收益 (损失以“-”号填列)			
净敞口套期收益(损失以“-”号填列)			
公允价值变动收益(损失以“-”号填列)			5,650,000.00
信用减值损失(损失以“-”号填列)		-79,770.55	189,403.18
资产减值损失(损失以“-”号填列)		9,202,383.21	-2,383.21
资产处置收益(损失以“-”号填列)		28,129,624.56	
二、营业利润(亏损以“-”号填列)		215,760,792.67	34,198,671.47
加：营业外收入		376,420.89	
减：营业外支出		37,499.72	386.75
三、利润总额(亏损总额以“-”号填列)		216,099,713.84	34,198,284.72
减：所得税费用		20,061,938.79	
四、净利润(净亏损以“-”号填列)		196,037,775.05	34,198,284.72
其中：持续经营净利润(净亏损以“-”号填列)		196,037,775.05	34,198,284.72
终止经营净利润(净亏损以“-”号填列)			
五、其他综合收益的税后净额		4,639,601.95	199,012.17
(一)不能重分类进损益的其他综合收益		4,639,601.95	199,012.17
1、重新计量设定受益计划变动额			
2、权益法下不能转损益的其他综合收益			
3、其他权益工具投资公允价值变动		4,639,601.95	199,012.17
(二)将重分类进损益的其他综合收益			
1、权益法下可转损益的其他综合收益			
六、综合收益总额		200,677,377.00	34,397,296.89

公司法定代表人：

主管会计工作的公司负责人：

公司会计机构负责人：

吴兴



常华



高明





公司现金流量表

2024年度

编制单位：中船科技股份有限公司

单位：人民币元

项 目	附注	本期金额	上期金额
一、经营活动产生的现金流量：			
销售商品、提供劳务收到的现金		26,886,619.25	19,978,512.63
收到的税费返还			
收到其他与经营活动有关的现金		2,217,202.35	794,120.51
经营活动现金流入小计		29,103,821.60	20,772,633.14
购买商品、接受劳务支付的现金		1,367,033.28	5,135,906.72
支付给职工以及为职工支付的现金		29,781,347.60	22,036,099.31
支付的各项税费		7,839,843.44	3,324,497.01
支付其他与经营活动有关的现金		13,392,598.63	9,156,270.51
经营活动现金流出小计		52,380,822.95	39,652,773.55
经营活动产生的现金流量净额		-23,277,001.35	-18,880,140.41
二、投资活动产生的现金流量：			
收回投资收到的现金		349,200,000.00	427,148,665.58
取得投资收益收到的现金		155,700,414.94	28,886,898.39
处置固定资产、无形资产和其他长期资产收回的现金净额			507.60
处置子公司及其他营业单位收到的现金净额			
收到其他与投资活动有关的现金		615,757,143.99	115,880,052.49
投资活动现金流入小计		1,120,657,558.93	571,916,124.06
购建固定资产、无形资产和其他长期资产支付的现金		994,296.58	704,488.77
投资支付的现金			455,000,000.00
取得子公司及其他营业单位支付的现金净额			
支付其他与投资活动有关的现金		950,000,000.00	510,000,000.00
投资活动现金流出小计		950,994,296.58	965,704,488.77
投资活动产生的现金流量净额		169,663,262.35	-393,788,364.71
三、筹资活动产生的现金流量：			
吸收投资收到的现金			
取得借款收到的现金			455,000,000.00
收到其他与筹资活动有关的现金		400,000,000.00	
筹资活动现金流入小计		400,000,000.00	455,000,000.00
偿还债务支付的现金		1,500,000.00	
分配股利、利润或偿付利息支付的现金		59,424,594.81	36,080,467.40
支付其他与筹资活动有关的现金		8,402,739.17	9,163,569.90
筹资活动现金流出小计		69,327,333.98	45,244,037.30
筹资活动产生的现金流量净额		330,672,666.02	409,755,962.70
四、汇率变动对现金及现金等价物的影响			217.15
五、现金及现金等价物净增加额		477,058,927.02	-2,912,325.27
加：期初现金及现金等价物余额		70,707,907.85	73,620,233.12
六、期末现金及现金等价物余额		547,766,834.87	70,707,907.85

公司法定代表人：


主管会计工作的公司负责人：

公司会计机构负责人：

吴兴印

常荣印

高明印



公司股东权益变动表

2024年度

编制单位：中郡科技股份有限公司

单位：人民币元

项目	本年金额					专项储备	盈余公积	未分配利润	股东权益合计
	股本	其他权益工具			资本公积	减：库存股	其他综合收益		
		优先股	永续债	其他					
一、上年年末余额	1,506,521,728.00				9,721,031,061.80		8,181,412.82	102,508,770.19	11,502,721,841.49
加：会计政策变更									
前期差错更正									
其他									
二、本年年初余额	1,506,521,728.00				9,721,031,061.80		8,181,412.82	102,508,770.19	11,502,721,841.49
三、本年增减变动金额（减少以“-”号填列）					-10,088,234.60		4,639,601.95	126,718,782.84	140,873,927.70
（一）综合收益总额							4,639,601.95	196,037,775.05	200,877,377.00
（二）股东投入和减少资本					-10,088,234.60				-10,088,234.60
1. 股东投入的普通股									
2. 其他权益工具持有者投入资本									
3. 股份支付计入股东权益的金额									
4. 其他									
（三）利润分配					-10,088,234.60			-69,318,992.21	-10,088,234.60
1. 提取盈余公积								-19,603,777.51	-49,715,214.70
2. 对股东的分配								-49,715,214.70	-49,715,214.70
3. 其他									
（四）股东权益内部结转									
1. 资本公积转增股本									
2. 盈余公积转增股本									
3. 弥补亏损									
4. 设定受益计划变动额结转留存收益									
5. 其他综合收益结转留存收益									
6. 其他									
（五）专项储备									
1. 本期提取									
2. 本期使用									
（六）其他									
四、本年年末余额	1,506,521,728.00				9,710,942,827.20		12,821,014.77	229,227,553.03	11,543,595,769.19

公司法定代表人：

主管会计工作的公司负责人：

公司会计机构负责人：


王昊

李永平

华常荣

高明之印





公司股东权益变动表

2024年度

单位：人民币元

项 目	上年金额					
	股本	其他权益工具		资本公积	减：库存股	其他综合收益
		优先股	永续债			
一、上年年末余额	736,249,883.00			2,746,090,416.10		7,982,400.65
加：会计政策变更						
前期差错更正						
其他						
二、本年年初余额	736,249,883.00			2,746,090,416.10		7,982,400.65
三、本年增减变动金额（减少以“-”号填列）	770,271,845.00			6,974,940,645.70		199,012.17
（一）综合收益总额						199,012.17
（二）股东投入和减少资本	770,271,845.00			6,974,940,645.70		
1. 股东投入的普通股	770,271,845.00			6,974,940,645.70		
2. 其他权益工具持有者投入资本						
3. 股份支付计入股东权益的金额						
4. 其他						
（三）利润分配						
1. 提取盈余公积						
2. 对股东的分配						
3. 其他						
（四）股东权益内部结转						
1. 资本公积转增股本						
2. 盈余公积转增股本						
3. 弥补亏损						
4. 设定受益计划变动额结转留存收益						
5. 其他综合收益结转留存收益						
6. 其他						
（五）专项储备						
1. 本期提取						
2. 本期使用						
（六）其他						
四、本年年末余额	1,506,521,728.00			9,721,031,061.80		8,181,412.82

公司法定代表人：

吴兴旺



主管会计工作的公司负责人：

常荣华



公司会计机构负责人：

高明之



## 财务报表附注

### 一、公司基本情况

中船科技股份有限公司（以下简称本公司）前身为“江南重工股份有限公司”，系经中华人民共和国国家经济体制改革委员会批准，由江南造船（集团）有限责任公司作为独家发起人，以募集方式于 1997 年 5 月 28 日在上海设立的股份有限公司，设立时股本为 13,201 万元。公司于 1997 年 6 月 3 日在上海证券交易所上市。

经国务院国有资产监督管理委员会以《关于江南重工股份有限公司股权分置改革有关问题的批复》（国资产权〔2006〕258 号）文件批复同意，2006 年 4 月 7 日，公司非流通股股东通过向流通股股东每 10 股支付 3.2 股对价股份完成股权分置改革。

经 2007 年第一次临时股东大会审议通过以及根据中船工业集团下发的《关于同意江南重工股份有限公司名称变更使用“中船”字样的函》（船工资〔2007〕771 号），公司名称由“江南重工股份有限公司”变更为“中船江南重工股份有限公司”。

经国务院国有资产监督管理委员会以《关于中船江南重工股份有限公司国有股东所持股份无偿划转有关问题的批复》（国资产权〔2013〕71 号）文件批复同意，2013 年 2 月 27 日，公司控股股东江南造船（集团）有限责任公司将其所持有的公司股票 162,666,059 股无偿划转至中国船舶工业集团有限公司。

经 2014 年第一次临时股东大会审议通过，公司名称由“中船江南重工股份有限公司”变更为“中船钢构工程股份有限公司”。

经 2016 年第一次临时股东大会审议通过，并经中国证券监督管理委员会《关于核准中船钢构工程股份有限公司向中船集团等发行股份购买资产并募集配套资金的批复》（证监许可〔2016〕2125 号）核准，2016 年 10 月，公司向中国船舶工业集团有限公司发行 135,471,113 股购买中船第九设计研究院工程有限公司 100% 股权，向常熟市梅李聚沙文化旅游发展有限公司发行 1,454,958 股购买常熟中船梅李城乡一体化建设有限公司 20% 股权。

经 2017 年第一次临时股东大会审议通过，公司名称由“中船钢构工程股份有限公司”变更为“中船科技股份有限公司”。

经 2022 年第一次临时股东大会审议决议，并经中国证券监督管理委员会《关于同意中船科技股份有限公司发行股份购买资产并募集配套资金注册的批复》（证监许可〔2023〕1590 号）批复同意，2023 年 8 月，公司向中国船舶重工集团有限公司等 30 个特定对象发行 770,271,845 股股份及支付现金 45,500.00 万元购买中船海装风电有限公司 100% 股权、中国船舶集团风电发展有限公司 88.58% 股权、中船海为（新疆）新能源有限公司 100% 股权、洛阳双瑞风电叶片有限公司 44.64% 少数股权、中船凌久电气（武汉）有限公司 10% 少数股权。此次发行股份购买资产并募集配套资金暨重大资产重组完成后，公司总股本变更为 1,506,521,728 股，注册资本变更为人民币 1,506,521,728.00 元。

公司统一社会信用代码为 913100001322836634，法定代表人为吴兴旺，住所为上海市杨浦区周家嘴路 3255 号 10 楼。

公司属于风电行业，本公司及下属子公司（以下统称“本公司”）经营范围主要为：风力发电机组研发、生产、销售及技术引进与开发应用；制造及销售风力发电机零部件；风机制造、风电场建设运营方面的技术服务与技术咨询；电力的投资、开发、建设、经营及管理；电力工程施工总承包；机电安装工程总承包；房屋建筑工程，承担境外和境内国际国内招标工程的勘察、咨询、设计和监理项目等。

本期纳入合并范围内主体 131 个，本期增加合并主体 27 个，本期减少合并主体 17 个，合并范围变动情况详见附注七、2 和附注七、3。

本财务报表及财务报表附注业经本公司第十届董事会第十一次会议于 2025 年 4 月 28 日批准。

## 二、财务报表的编制基础

本财务报表按照财政部发布的企业会计准则及其应用指南、解释及其他有关规定（统称：“企业会计准则”）编制。此外，本公司还按照中国证监会《公开发行证券的公司信息披露编报规则第 15 号——财务报告的一般规定（2023 年修订）》披露有关财务信息。

本财务报表以持续经营为基础列报。

本公司会计核算以权责发生制为基础。除某些金融工具外，本财务报表均以历史成本为计量基础。资产如果发生减值，则按照相关规定计提相应的减值准备。

## 三、重要会计政策及会计估计

本公司根据自身生产经营特点，确定固定资产折旧、无形资产摊销、研发费用资本化条件以及收入确认政策，具体会计政策见附注三、17、附注三、20、附注三、21 和附注三、26。

### 1、遵循企业会计准则的声明

本财务报表符合企业会计准则的要求，真实、完整地反映了本公司 2024 年 12 月 31 日的合并及公司财务状况以及 2024 年度的合并及公司经营成果和合并及公司现金流量等有关信息。

### 2、会计期间

本公司会计期间采用公历年度，即每年自 1 月 1 日起至 12 月 31 日止。

### 3、营业周期

本公司的营业周期为 12 个月。

### 4、记账本位币

本公司及境内子公司以人民币为记账本位币。本公司编制本财务报表时所采用的货币为人民币。



5、重要性标准确定方法和选择依据

项 目	重要性标准
重要的单项计提坏账准备的应收款项	单项计提的坏账准备金额 ≥ 1000 万元
账龄超过 1 年的重要预付款项	账龄超过 1 年的预付款项期末余额 ≥ 1000 万元
账龄超过 1 年的重要其他应付款	账龄超过 1 年的其他应付款期末余额 ≥ 1000 万元
账龄超过 1 年的重要应付账款	账龄超过 1 年的应付账款期末余额 ≥ 5000 万元
重要的在建工程	单个项目在建工程余额 ≥ 5000 万元
重要的投资活动项目	单项投资活动现金流入或现金流出金额 ≥ 1000 万元
重要的资本化研发项目	单个项目期末余额 ≥ 1000 万元
重要的非全资子公司	单个子公司期末少数股东权益金额 ≥ 5000 万元
重要的联营企业	单个被投资单位的长期股权投资账面价值期末金额 ≥ 5000 万元

6、同一控制下和非同一控制下企业合并的会计处理方法

（1）同一控制下的企业合并

对于同一控制下的企业合并，合并方在合并中取得的被合并方的资产、负债，按合并日被合并方在最终控制方合并财务报表中的账面价值计量。合并对价的账面价值与合并中取得的净资产账面价值的差额调整资本公积，资本公积不足冲减的，调整留存收益。

通过多次交易分步实现同一控制下的企业合并

合并方在合并中取得的被合并方的资产、负债，按合并日在最终控制方合并财务报表中的账面价值计量；合并前持有投资的账面价值加上合并日新支付对价的账面价值之和，与合并中取得的净资产账面价值的差额，调整资本公积，资本公积不足冲减的，调整留存收益。合并方在取得被合并方控制权之前持有的长期股权投资，在取得原股权之日与合并方和被合并方同处于同一方最终控制之日孰晚日起至合并日之间已确认有关损益、其他综合收益和其他所有者权益变动，应分别冲减比较报表期间的期初留存收益或当期损益。

（2）非同一控制下的企业合并

对于非同一控制下的企业合并，合并成本为购买日为取得对被购买方的控制权而付出的资产、发生或承担的负债以及发行的权益性证券的公允价值。在购买日，取得的被购买方的资产、负债及或有负债按公允价值确认。

对合并成本大于合并中取得的被购买方可辨认净资产公允价值份额的差额，确认为商誉，按成本扣除累计减值准备进行后续计量；对合并成本小于合并中取得的被购买方可辨认净资产公允价值份额的差额，经复核后计入当期损益。

通过多次交易分步实现非同一控制下的企业合并

合并成本为购买日支付的对价与购买日之前已经持有的被购买方的股权在购买日的公允价值之和。对于购买日之前已经持有的被购买方的股权，按照该股权在购买日的公允价值进行重新计量，公允价值与其账面价值之间的差额计入当期投资收益；购买日之前已经持有的被购买方的股权涉及其他综合收益、其他所有者权益变动转为购买日当期收益，由于被投资方重新计量设定受益计划净负债或净资产变动而产生的其他综合收益以及原指定为以公允价值计量且其变动计入其他综合收益的非交易性权益工具投资相关的其他综合收益除外。

### （3）企业合并中有关交易费用的处理

为进行企业合并发生的审计、法律服务、评估咨询等中介费用以及其他相关管理费用，于发生时计入当期损益。作为合并对价发行的权益性证券或债务性证券的交易费用，计入权益性证券或债务性证券的初始确认金额。

## 7、控制的判断标准和合并财务报表编制方法

### （1）控制的判断标准

合并财务报表的合并范围以控制为基础予以确定。控制，是指本公司拥有对被投资单位的权力，通过参与被投资单位的相关活动而享有可变回报，并且有能力运用对被投资单位的权力影响其回报金额。当相关事实和情况的变化导致对控制定义所涉及的相关要素发生变化时，本公司将进行重新评估。

在判断是否将结构化主体纳入合并范围时，本公司综合所有事实和情况，包括评估结构化主体设立目的和设计、识别可变回报的类型、通过参与其相关活动是否承担了部分或全部的回报可变性等的基础上评估是否控制该结构化主体。

### （2）合并财务报表的编制方法

合并财务报表以本公司和子公司的财务报表为基础，根据其他有关资料，由本公司编制。在编制合并财务报表时，本公司和子公司的会计政策和会计期间要求保持一致，公司间的重大交易和往来余额予以抵销。

在报告期内因同一控制下企业合并增加的子公司以及业务，视同该子公司以及业务自同受最终控制方控制之日起纳入本公司的合并范围，将其自同受最终控制方控制之日起的经营成果、现金流量分别纳入合并利润表、合并现金流量表中。

在报告期内因非同一控制下企业合并增加的子公司以及业务，将该子公司以及业务自购买日至报告期末的收入、费用、利润纳入合并利润表，将其现金流量纳入合并现金流量表。

子公司的股东权益中不属于本公司所拥有的部分，作为少数股东权益在合并资产负债表中股东权益项下单独列示；子公司当期净损益中属于少数股东权益的份额，在合并利润表中净利润项目下以“少数股东损益”项目列示。少数股东分担的子公司的亏损超过了少数股东在该子公司期初所有者权益中所享有的份额，其余额仍冲减少数股东权益。



### （3）购买子公司少数股东股权

因购买少数股权新取得的长期股权投资成本与按照新增持股比例计算应享有子公司自购买日或合并日开始持续计算的净资产份额之间的差额，以及在不丧失控制权的情况下因部分处置对子公司的股权投资而取得的处置价款与处置长期股权投资相对应享有子公司自购买日或合并日开始持续计算的净资产份额之间的差额，均调整合并资产负债表中的资本公积，资本公积不足冲减的，调整留存收益。

### （4）丧失子公司控制权的处理

因处置部分股权投资或其他原因丧失了对原有子公司控制权的，剩余股权按照其在丧失控制权日的公允价值进行重新计量；处置股权取得的对价与剩余股权公允价值之和，减去按原持股比例计算应享有原有子公司自购买日开始持续计算的净资产账面价值的份额与商誉之和，形成的差额计入丧失控制权当期的投资收益。

与原有子公司的股权投资相关的其他综合收益在丧失控制权时采用与原有子公司直接处置相关资产或负债相同的基础进行会计处理，与原有子公司相关的涉及权益法核算下的其他所有者权益变动在丧失控制权时转入当期损益。

## 8、合营安排的分类及共同经营的会计处理方法

合营安排，是指一项由两个或两个以上的参与方共同控制的安排。本公司合营安排分为共同经营和合营企业。

### （1）共同经营

共同经营是指本公司享有该安排相关资产且承担该安排相关负债的合营安排。

本公司确认与共同经营中利益份额相关的下列项目，并按照相关企业会计准则的规定进行会计处理：

- A、确认单独所持有的资产，以及按其份额确认共同持有的资产；
- B、确认单独所承担的负债，以及按其份额确认共同承担的负债；
- C、确认出售其享有的共同经营产出份额所产生的收入；
- D、按其份额确认共同经营因出售产出所产生的收入；
- E、确认单独所发生的费用，以及按其份额确认共同经营发生的费用。

### （2）合营企业

合营企业是指本公司仅对该安排的净资产享有权利的合营安排。

本公司按照长期股权投资有关权益法核算的规定对合营企业的投资进行会计处理。

## 9、现金及现金等价物的确定标准

现金是指库存现金以及可以随时用于支付的存款。现金等价物，是指本公司持有的期限

短、流动性强、易于转换为已知金额现金、价值变动风险很小的投资。

## 10、外币业务

本公司发生外币业务，按交易发生日的即期汇率折算为记账本位币金额。

资产负债表日，对外币货币性项目，采用资产负债表日即期汇率折算。因资产负债表日即期汇率与初始确认时或者前一资产负债表日即期汇率不同而产生的汇兑差额，计入当期损益；对以历史成本计量的外币非货币性项目，仍采用交易发生日的即期汇率折算；对以公允价值计量的外币非货币性项目，采用公允价值确定日的即期汇率折算，折算后的记账本位币金额与原记账本位币金额的差额，根据非货币性项目的性质计入当期损益或其他综合收益。

## 11、金融工具

金融工具是指形成一方的金融资产，并形成其他方的金融负债或权益工具的合同。

### （1）金融工具的确认和终止确认

本公司于成为金融工具合同的一方时确认一项金融资产或金融负债。

金融资产满足下列条件之一的，终止确认：

- ① 收取该金融资产现金流量的合同权利终止；
- ② 该金融资产已转移，且符合下述金融资产转移的终止确认条件。

金融负债的现时义务全部或部分已经解除的，终止确认该金融负债或其一部分。本公司（债务人）与债权人之间签订协议，以承担新金融负债方式替换现存金融负债，且新金融负债与现存金融负债的合同条款实质上不同的，终止确认现存金融负债，并同时确认新金融负债。

以常规方式买卖金融资产，按交易日进行会计确认和终止确认。

### （2）金融资产分类和计量

本公司在初始确认时根据管理金融资产的业务模式和金融资产的合同现金流量特征，将金融资产分为以下三类：以摊余成本计量的金融资产、以公允价值计量且其变动计入其他综合收益的金融资产、以公允价值计量且其变动计入当期损益的金融资产。

金融资产在初始确认时以公允价值计量。对于以公允价值计量且其变动计入当期损益的金融资产，相关交易费用直接计入当期损益；对于其他类别的金融资产，相关交易费用计入初始确认金额。因销售产品或提供劳务而产生的、未包含或不考虑重大融资成分的应收款项，本公司按照预期有权收取的对价金额作为初始确认金额。

### 以摊余成本计量的金融资产

本公司将同时符合下列条件且未被指定为以公允价值计量且其变动计入当期损益的金融资产，分类为以摊余成本计量的金融资产：



- 本公司管理该金融资产的业务模式是以收取合同现金流量为目标；
- 该金融资产的合同条款规定，在特定日期产生的现金流量，仅为对本金和以未偿付本金金额为基础的利息的支付。

初始确认后，对于该类金融资产采用实际利率法以摊余成本计量。以摊余成本计量且不属于任何套期关系的一部分的金融资产所产生的利得或损失，在终止确认、按照实际利率法摊销或确认减值时，计入当期损益。

#### 以公允价值计量且其变动计入其他综合收益的金融资产

本公司将同时符合下列条件且未被指定为以公允价值计量且其变动计入当期损益的金融资产，分类为以公允价值计量且其变动计入其他综合收益的金融资产：

- 本公司管理该金融资产的业务模式既以收取合同现金流量为目标又以出售该金融资产为目标；
- 该金融资产的合同条款规定，在特定日期产生的现金流量，仅为对本金和以未偿付本金金额为基础的利息的支付。

初始确认后，对于该类金融资产以公允价值进行后续计量。采用实际利率法计算的利息、减值损失或利得及汇兑损益计入当期损益，其他利得或损失计入其他综合收益。终止确认时，将之前计入其他综合收益的累计利得或损失从其他综合收益中转出，计入当期损益。

#### 以公允价值计量且其变动计入当期损益的金融资产

除上述以摊余成本计量和以公允价值计量且其变动计入其他综合收益的金融资产外，本公司将其余所有的金融资产分类为以公允价值计量且其变动计入当期损益的金融资产。在初始确认时，为消除或显著减少会计错配，本公司将部分本应以摊余成本计量或以公允价值计量且其变动计入其他综合收益的金融资产不可撤销地指定为以公允价值计量且其变动计入当期损益的金融资产。

初始确认后，对于该类金融资产以公允价值进行后续计量，产生的利得或损失（包括利息和股利收入）计入当期损益，除非该金融资产属于套期关系的一部分。

管理金融资产的业务模式，是指本公司如何管理金融资产以产生现金流量。业务模式决定本公司所管理金融资产现金流量的来源是收取合同现金流量、出售金融资产还是两者兼有。本公司以客观事实为依据、以关键管理人员决定的对金融资产进行管理的特定业务目标为基础，确定管理金融资产的业务模式。

本公司对金融资产的合同现金流量特征进行评估，以确定相关金融资产在特定日期产生的合同现金流量是否仅为对本金和以未偿付本金金额为基础的利息的支付。其中，本金是指金融资产在初始确认时的公允价值；利息包括对货币时间价值、与特定时期未偿付本金金额相关的信用风险、以及其他基本借贷风险、成本和利润的对价。此外，本公司对可能导致金融资产合同现金流量的时间分布或金额发生变更的合同条款进行评估，以确定其是否满足上述合同现金流量特征的要求。

仅在本公司改变管理金融资产的业务模式时，所有受影响的相关金融资产在业务模式发生变更后的首个报告期间的第一天进行重分类，否则金融资产在初始确认后不得进行重分类。

### （3）金融负债分类和计量

本公司的金融负债于初始确认时分类为：以公允价值计量且其变动计入当期损益的金融负债、以摊余成本计量的金融负债。对于未划分为以公允价值计量且其变动计入当期损益的金融负债的，相关交易费用计入其初始确认金额。

#### 以公允价值计量且其变动计入当期损益的金融负债

以公允价值计量且其变动计入当期损益的金融负债，包括交易性金融负债和初始确认时指定为以公允价值计量且其变动计入当期损益的金融负债。对于此类金融负债，按照公允价值进行后续计量，公允价值变动形成的利得或损失以及与该等金融负债相关的股利和利息支出计入当期损益。

#### 以摊余成本计量的金融负债

其他金融负债采用实际利率法，按摊余成本进行后续计量，终止确认或摊销产生的利得或损失计入当期损益。

#### 金融负债与权益工具的区分

金融负债，是指符合下列条件之一的负债：

- ①向其他方交付现金或其他金融资产的合同义务。
- ②在潜在不利条件下，与其他方交换金融资产或金融负债的合同义务。
- ③将来须用或可用企业自身权益工具进行结算的非衍生工具合同，且企业根据该合同将交付可变数量的自身权益工具。
- ④将来须用或可用企业自身权益工具进行结算的衍生工具合同，但以固定数量的自身权益工具交换固定金额的现金或其他金融资产的衍生工具合同除外。

权益工具，是指能证明拥有某个企业在扣除所有负债后的资产中剩余权益的合同。

如果本公司不能无条件地避免以交付现金或其他金融资产来履行一项合同义务，则该合同义务符合金融负债的定义。

如果一项金融工具须用或可用本公司自身权益工具进行结算，需要考虑用于结算该工具的本公司自身权益工具，是作为现金或其他金融资产的替代品，还是为了使该工具持有方享有在发行方扣除所有负债后的资产中的剩余权益。如果是前者，该工具是本公司的金融负债；如果是后者，该工具是本公司的权益工具。



#### （4）金融工具的公允价值

金融资产和金融负债的公允价值确定方法见附注三、12。

#### （5）金融资产减值

本公司以预期信用损失为基础，对下列项目进行减值会计处理并确认损失准备：

- 以摊余成本计量的金融资产；
- 以公允价值计量且其变动计入其他综合收益的应收款项和债务工具投资；
- 《企业会计准则第 14 号——收入》定义的合同资产；
- 租赁应收款；
- 财务担保合同（以公允价值计量且其变动计入当期损益、金融资产转移不符合终止确认条件或继续涉入被转移金融资产所形成的除外）。

#### 预期信用损失的计量

预期信用损失，是指以发生违约的风险为权重的金融工具信用损失的加权平均值。信用损失，是指本公司按照原实际利率折现的、根据合同应收的所有合同现金流量与预期收取的所有现金流量之间的差额，即全部现金短缺的现值。

本公司考虑有关过去事项、当前状况以及对未来经济状况的预测等合理且有依据的信息，以发生违约的风险为权重，计算合同应收的现金流量与预期能收到的现金流量之间差额的现值的概率加权金额，确认预期信用损失。

本公司对于处于不同阶段的金融工具的预期信用损失分别进行计量。金融工具自初始确认后信用风险未显著增加的，处于第一阶段，本公司按照未来 12 个月内的预期信用损失计量损失准备；金融工具自初始确认后信用风险已显著增加但尚未发生信用减值的，处于第二阶段，本公司按照该工具整个存续期的预期信用损失计量损失准备；金融工具自初始确认后已经发生信用减值的，处于第三阶段，本公司按照该工具整个存续期的预期信用损失计量损失准备。

对于在资产负债表日具有较低信用风险的金融工具，本公司假设其信用风险自初始确认后并未显著增加，按照未来 12 个月内的预期信用损失计量损失准备。

整个存续期预期信用损失，是指因金融工具整个预计存续期内所有可能发生的违约事件而导致的预期信用损失。未来 12 个月内预期信用损失，是指因资产负债表日后 12 个月内（若金融工具的预计存续期少于 12 个月，则为预计存续期）可能发生的金融工具违约事件而导致的预期信用损失，是整个存续期预期信用损失的一部分。

在计量预期信用损失时，本公司需考虑的最长期间为企业面临信用风险的最长合同期限（包括考虑续约选择权）。

本公司对于处于第一阶段和第二阶段、以及较低信用风险的金融工具，按照其未扣除减值准备的账面余额和实际利率计算利息收入。对于处于第三阶段的金融工具，按照其账

面余额减已计提减值准备后的摊余成本和实际利率计算利息收入。

对于应收票据、应收账款、应收款项融资、其他应收款、合同资产等应收款项，若某一客户信用风险特征与组合中其他客户显著不同，或该客户信用风险特征发生显著变化，本公司对该应收款项单项计提坏账准备。除单项计提坏账准备的应收款项之外，本公司依据信用风险特征对应收款项划分组合，在组合基础上计算坏账准备。

应收票据、应收账款和合同资产

对于应收票据、应收账款、合同资产，无论是否存在重大融资成分，本公司始终按照相当于整个存续期内预期信用损失的金额计量其损失准备。

当单项金融资产或合同资产无法以合理成本评估预期信用损失的信息时，本公司依据信用风险特征对应收票据、应收账款和合同资产划分组合，在组合基础上计算预期信用损失，确定组合的依据如下：

A、应收票据

- 应收票据组合 1：银行承兑汇票
- 应收票据组合 2：商业承兑汇票

B、应收账款

- 应收账款组合 1：账龄组合
- 应收账款组合 2：中船集团合并范围内关联方组合
- 应收账款组合 3：政府单位及事业单位款组合
- 应收账款组合 4：应收可再生能源补贴款

C、合同资产

- 合同资产组合 1：中船集团合并范围内关联方组合
- 合同资产组合 2：政府单位及事业单位款组合
- 合同资产组合 3：其他客户组合

对于划分为组合的应收票据、合同资产，本公司参考历史信用损失经验，结合当前状况以及对未来经济状况的预测，通过违约风险敞口和整个存续期预期信用损失率，计算预期信用损失。

对于划分为组合的应收账款，本公司参考历史信用损失经验，结合当前状况以及对未来经济状况的预测，编制应收账款账龄与整个存续期预期信用损失率对照表，计算预期信用损失。应收账款的账龄自确认之日起计算。

### 其他应收款

本公司依据信用风险特征将其他应收款划分为若干组合，在组合基础上计算预期信用损失，确定组合的依据如下：

其他应收款组合 1：政府及事业单位应收款项组合

其他应收款组合 2：备用金及职工借款组合

其他应收款组合 3：未逾期押金保证金组合

其他应收款组合 4：中船集团合并范围内关联方组合

其他应收款组合 5：账龄组合

对划分为组合的其他应收款，本公司通过违约风险敞口和未来 12 个月内或整个存续期预期信用损失率，计算预期信用损失。对于按账龄划分组合的其他应收款，账龄自确认之日起计算。

### 债权投资、其他债权投资

对于债权投资和其他债权投资，本公司按照投资的性质，根据交易对手和风险敞口的各种类型，通过违约风险敞口和未来 12 个月内或整个存续期预期信用损失率，计算预期信用损失。

### 信用风险显著增加的评估

本公司通过比较金融工具在资产负债表日发生违约的风险与在初始确认日发生违约的风险，以确定金融工具预计存续期内发生违约风险的相对变化，以评估金融工具的信用风险自初始确认后是否已显著增加。

在确定信用风险自初始确认后是否显著增加时，本公司考虑无须付出不必要的额外成本或努力即可获得的合理且有依据的信息，包括前瞻性信息。本公司考虑的信息包括：

- 债务人未能按合同到期日支付本金和利息的情况；
- 已发生的或预期的金融工具的外部或内部信用评级（如有）的严重恶化；
- 已发生的或预期的债务人经营成果的严重恶化；
- 现存的或预期的技术、市场、经济或法律环境变化，并将对债务人对本公司的还款能力产生重大不利影响。

根据金融工具的性质，本公司以单项金融工具或金融工具组合为基础评估信用风险是否显著增加。以金融工具组合为基础进行评估时，本公司可基于共同信用风险特征对金融工具进行分类，例如逾期信息和信用风险评级。

如果逾期超过 90 日，本公司确定金融工具的信用风险已经显著增加。



### 已发生信用减值的金融资产

本公司在资产负债表日评估以摊余成本计量的金融资产和以公允价值计量且其变动计入其他综合收益的债权投资是否已发生信用减值。当对金融资产预期未来现金流量具有不利影响的一项或多项事件发生时，该金融资产成为已发生信用减值的金融资产。金融资产已发生信用减值的证据包括下列可观察信息：

- 发行方或债务人发生重大财务困难；
- 债务人违反合同，如偿付利息或本金违约或逾期等；
- 本公司出于与债务人财务困难有关的经济或合同考虑，给予债务人在任何其他情况下都不会做出的让步；
- 债务人很可能破产或进行其他财务重组；
- 发行方或债务人财务困难导致该金融资产的活跃市场消失。

### 预期信用损失准备的列报

为反映金融工具的信用风险自初始确认后的变化，本公司在每个资产负债表日重新计量预期信用损失，由此形成的损失准备的增加或转回金额，应当作为减值损失或利得计入当期损益。对于以摊余成本计量的金融资产，损失准备抵减该金融资产在资产负债表中列示的账面价值；对于以公允价值计量且其变动计入其他综合收益的债权投资，本公司在其他综合收益中确认其损失准备，不抵减该金融资产的账面价值。

### 核销

如果本公司不再合理预期金融资产合同现金流量能够全部或部分收回，则直接减记该金融资产的账面余额。这种减记构成相关金融资产的终止确认。这种情况通常发生在本公司确定债务人没有资产或收入来源可产生足够的现金流量以偿还将被减记的金额。但是，按照本公司收回到期款项的程序，被减记的金融资产仍可能受到执行活动的影响。

已减记的金融资产以后又收回的，作为减值损失的转回计入收回当期的损益。

### （6）金融资产转移

金融资产转移，是指将金融资产让与或交付给该金融资产发行方以外的另一方（转入方）。

本公司已将金融资产所有权上几乎所有的风险和报酬转移给转入方的，终止确认该金融资产；保留了金融资产所有权上几乎所有的风险和报酬的，不终止确认该金融资产。

本公司既没有转移也没有保留金融资产所有权上几乎所有的风险和报酬的，分别下列情况处理：放弃了对该金融资产控制的，终止确认该金融资产并确认产生的资产和负债；未放弃对该金融资产控制的，按照其继续涉入所转移金融资产的程度确认有关金融资产，并相应确认有关负债。

### （7）金融资产和金融负债的抵销

当本公司具有抵销已确认金融资产和金融负债的法定权利，且目前可执行该种法定权利，同时本公司计划以净额结算或同时变现该金融资产和清偿该金融负债时，金融资产和金融负债以相互抵销后的金额在资产负债表内列示。除此以外，金融资产和金融负债在资产负债表内分别列示，不予相互抵销。

## 12、公允价值计量

公允价值是指市场参与者在计量日发生的有序交易中，出售一项资产所能收到或者转移一项负债所需支付的价格。

本公司以公允价值计量相关资产或负债，假定出售资产或者转移负债的有序交易在相关资产或负债的主要市场进行；不存在主要市场的，本公司假定该交易在相关资产或负债的最有利市场进行。主要市场（或最有利市场）是本公司在计量日能够进入的交易市场。本公司采用市场参与者在对该资产或负债定价时为实现其经济利益最大化所使用的假设。

存在活跃市场的金融资产或金融负债，本公司采用活跃市场中的报价确定其公允价值。金融工具不存在活跃市场的，本公司采用估值技术确定其公允价值。

以公允价值计量非金融资产的，考虑市场参与者将该资产用于最佳用途产生经济利益的能力，或者将该资产出售给能够用于最佳用途的其他市场参与者产生经济利益的能力。

本公司采用在当前情况下适用并且有足够可利用数据和其他信息支持的估值技术，优先使用相关可观察输入值，只有在可观察输入值无法取得或取得不切实可行的情况下，才使用不可观察输入值。

在财务报表中以公允价值计量或披露的资产和负债，根据对公允价值计量整体而言具有重要意义的高低层次输入值，确定所属的公允价值层次：第一层次输入值，是在计量日能够取得的相同资产或负债在活跃市场上未经调整的报价；第二层次输入值，是除第一层次输入值外相关资产或负债直接或间接可观察的输入值；第三层次输入值，是相关资产或负债的不可观察输入值。

每个资产负债表日，本公司对在财务报表中确认的持续以公允价值计量的资产和负债进行重新评估，以确定是否在公允价值计量层次之间发生转换。

## 13、存货

### （1）存货的分类

本公司存货分为原材料、在产品、库存商品、周转材料、发出商品、合同履约成本、电站产品开发成本、土地整理成本等。

本公司建造及持有的电站项目于初始立项时分类为存货或固定资产，对以向客户出售为单一目的的电站项目做为存货核算和列报。对于公司计划持有并运营或并无明确对客户出售目的的电站项目则归类为非流动资产作为在建工程/固定资产核算和列报。电站产品开发成本包括土地出让金、基础配套设施支出、建筑安装工程支出、开发项目完工前所



发生的满足资本化条件的借款利息费用及开发过程中的其他相关费用。

## （2）发出存货的计价方法

电站产品开发成本采用个别计价法核算。除电站产品开发成本之外的其他存货按取得时按实际成本计价。

## （3）存货跌价准备的确定依据和计提方法

资产负债表日，存货按照成本与可变现净值孰低计量。当其可变现净值低于成本时，计提存货跌价准备。

可变现净值是按存货的估计售价减去至完工时估计将要发生的成本、估计的销售费用以及相关税费后的金额。在确定存货的可变现净值时，以取得的确凿证据为基础，同时考虑持有存货的目的以及资产负债表日后事项的影响。

本公司通常按照单个存货项目计提存货跌价准备。对于数量繁多、单价较低的存货，按照存货类别计提存货跌价准备。

资产负债表日，以前减记存货价值的影响因素已经消失的，存货跌价准备在原已计提的金额内转回。

## （4）存货的盘存制度

本公司存货盘存制度采用永续盘存制。

## （5）低值易耗品和包装物的摊销方法

本公司低值易耗品领用时采用一次转销法摊销。

周转用包装物按照一次转销法计入成本费用。

# 14、持有待售和终止经营

## （1）划分为持有待售的非流动资产或处置组的确认标准和会计处理方法

本公司主要通过出售（包括具有商业实质的非货币性资产交换）而非持续使用一项非流动资产或处置组收回其账面价值时，该非流动资产或处置组被划分为持有待售类别。

上述非流动资产不包括采用公允价值模式进行后续计量的投资性房地产、采用公允价值减去出售费用后的净额计量的生物资产、职工薪酬形成的资产、金融资产、递延所得税资产及保险合同产生的权利。

处置组，是指在一项交易中作为整体通过出售或其他方式一并处置的一组资产，以及在该交易中转让的与这些资产直接相关的负债。在特定情况下，处置组包括企业合并中取得的商誉等。

同时满足下列条件的非流动资产或处置组被划分为持有待售类别：根据类似交易中出售此类资产或处置组的惯例，该非流动资产或处置组在当前状况下即可立即出售；出售极



可能发生，即已经就一项出售计划作出决议且获得确定的购买承诺，预计出售将在一年内完成。因出售对子公司的投资等原因导致丧失对子公司控制权的，无论出售后本公司是否保留部分权益性投资，在拟出售的对子公司投资满足持有待售类别划分条件时，在个别财务报表中将对子公司投资整体划分为持有待售类别，在合并财务报表中将子公司所有资产和负债划分为持有待售类别。

初始计量或在资产负债表日重新计量持有待售的非流动资产或处置组时，账面价值高于公允价值减去出售费用后净额的差额确认为资产减值损失。对于持有待售的处置组确认的资产减值损失金额，先抵减处置组中商誉的账面价值，再根据处置组中的各项非流动资产账面价值所占比重，按比例抵减其账面价值。

后续资产负债表日持有待售的非流动资产或处置组公允价值减去出售费用后的净额增加的，以前减记的金额予以恢复，并在划分为持有待售类别后确认的资产减值损失金额内转回，转回金额计入当期损益。已抵减的商誉账面价值不得转回。

持有待售的非流动资产和持有待售的处置组中的资产不计提折旧或进行摊销；持有待售的处置组中负债的利息和其他费用继续予以确认。被划分为持有待售的联营企业或合营企业的全部或部分投资，对于划分为持有待售的部分停止权益法核算，保留的部分（未被划分为持有待售类别）则继续采用权益法核算；当本公司因出售丧失对联营企业和合营企业的重大影响时，停止使用权益法。

某项非流动资产或处置组被划分为持有待售类别，但后来不再满足持有待售类别划分条件的，本公司停止将其划分为持有待售类别，并按照下列两项金额中较低者计量：

- ①该资产或处置组被划分为持有待售类别之前的账面价值，按照其假定在没有被划分为持有待售类别的情况下本应确认的折旧、摊销或减值进行调整后的金额；
- ②可收回金额。

## （2）终止经营的认定标准

终止经营，是指满足下列条件之一的已被本公司处置或被本公司划分为持有待售类别的、能够单独区分的组成部分：

- ①该组成部分代表一项独立的主要业务或一个单独的主要经营地区。
- ②该组成部分是拟对一项独立的主要业务或一个单独的主要经营地区进行处置的一项相关联计划的一部分。
- ③该组成部分是专为转售而取得的子公司。

## （3）列报

本公司在资产负债表中将持有待售的非流动资产或持有待售的处置组中的资产列报于“持有待售资产”，将持有待售的处置组中的负债列报于“持有待售负债”。

本公司在利润表中分别列示持续经营损益和终止经营损益。不符合终止经营定义的持有待售的非流动资产或处置组，其减值损失和转回金额及处置损益作为持续经营损益列报。终止经营的减值损失和转回金额等经营损益及处置损益作为终止经营损益列报。

拟结束使用而非出售且满足终止经营定义中有关组成部分的条件的处置组，自其停止使用日起作为终止经营列报。

对于当期列报的终止经营，在当期财务报表中，原来作为持续经营损益列报的信息被重新作为可比会计期间的终止经营损益列报。终止经营不再满足持有待售类别划分条件的，在当期财务报表中，原来作为终止经营损益列报的信息被重新作为可比会计期间的持续经营损益列报。

## 15、长期股权投资

长期股权投资包括对子公司、合营企业和联营企业的权益性投资。本公司能够对被投资单位施加重大影响的，为本公司的联营企业。

### （1）初始投资成本确定

形成企业合并的长期股权投资：同一控制下企业合并取得的长期股权投资，在合并日按照取得被合并方所有者权益在最终控制方合并财务报表中的账面价值份额作为投资成本；非同一控制下企业合并取得的长期股权投资，按照合并成本作为长期股权投资的投资成本。

对于其他方式取得的长期股权投资：支付现金取得的长期股权投资，按照实际支付的购买价款作为初始投资成本；发行权益性证券取得的长期股权投资，以发行权益性证券的公允价值作为初始投资成本。

### （2）后续计量及损益确认方法

对子公司的投资，采用成本法核算，除非投资符合持有待售的条件；对联营企业和合营企业的投资，采用权益法核算。

采用成本法核算的长期股权投资，除取得投资时实际支付的价款或对价中包含的已宣告但尚未发放的现金股利或利润外，被投资单位宣告分派的现金股利或利润，确认为投资收益计入当期损益。

采用权益法核算的长期股权投资，初始投资成本大于投资时应享有被投资单位可辨认净资产公允价值份额的，不调整长期股权投资的投资成本；初始投资成本小于投资时应享有被投资单位可辨认净资产公允价值份额的，对长期股权投资的账面价值进行调整，差额计入投资当期的损益。

采用权益法核算时，按照应享有或应分担的被投资单位实现的净损益和其他综合收益的份额，分别确认投资收益和其他综合收益，同时调整长期股权投资的账面价值；按照被投资单位宣告分派的利润或现金股利计算应享有的部分，相应减少长期股权投资的账面价值；被投资单位除净损益、其他综合收益和利润分配以外所有者权益的其他变动，调整长期股权投资的账面价值并计入资本公积（其他资本公积）。在确认应享有被投资单位净损益的份额时，以取得投资时被投资单位各项可辨认资产等的公允价值为基础，并



按照本公司的会计政策及会计期间，对被投资单位的净利润进行调整后确认。

因追加投资等原因能够对被投资单位施加重大影响或实施共同控制但不构成控制的，在转换日，按照原股权的公允价值加上新增投资成本之和，作为改按权益法核算的初始投资成本。原股权分类为以公允价值计量且其变动计入其他综合收益的非交易性权益工具投资的，与其相关的原计入其他综合收益的累计公允价值变动在改按权益法核算时转入留存收益。

因处置部分股权投资等原因丧失了对被投资单位的共同控制或重大影响的，处置后的剩余股权在丧失共同控制或重大影响之日改按《企业会计准则第 22 号——金融工具确认和计量》进行会计处理，公允价值与账面价值之间的差额计入当期损益。原股权投资因采用权益法核算而确认的其他综合收益，在终止采用权益法核算时采用与被投资单位直接处置相关资产或负债相同的基础进行会计处理；原股权投资相关的其他所有者权益变动转入当期损益。

因处置部分股权投资等原因丧失了对被投资单位的控制的，处置后的剩余股权能够对被投资单位实施共同控制或施加重大影响的，改按权益法核算，并对该剩余股权视同自取得时即采用权益法核算进行调整；处置后的剩余股权不能对被投资单位实施共同控制或施加重大影响的，改按《企业会计准则第 22 号——金融工具确认和计量》的有关规定进行会计处理，其在丧失控制之日的公允价值与账面价值之间的差额计入当期损益。

因其他投资方增资而导致本公司持股比例下降、从而丧失控制权但能对被投资单位实施共同控制或施加重大影响的，按照新的持股比例确认本公司应享有的被投资单位因增资扩股而增加净资产的份额，与应结转持股比例下降部分所对应的长期股权投资原账面价值之间的差额计入当期损益；然后，按照新的持股比例视同自取得投资时即采用权益法核算进行调整。

本公司与联营企业及合营企业之间发生的未实现内部交易损益按照持股比例计算归属于本公司的部分，在抵销基础上确认投资损益。但本公司与被投资单位发生的未实现内部交易损失，属于所转让资产减值损失的，不予以抵销。

### （3）确定对被投资单位具有共同控制、重大影响的依据

共同控制，是指按照相关约定对某项安排所共有的控制，并且该安排的相关活动必须经过分享控制权的参与方一致同意后才能决策。在判断是否存在共同控制时，首先判断是否由所有参与方或参与方组合集体控制该安排，其次再判断该安排相关活动的决策是否必须经过这些集体控制该安排的参与方一致同意。如果所有参与方或一组参与方必须一致行动才能决定某项安排的相关活动，则认为所有参与方或一组参与方集体控制该安排；如果存在两个或两个以上的参与方组合能够集体控制某项安排的，不构成共同控制。判断是否存在共同控制时，不考虑享有的保护性权利。

重大影响，是指投资方对被投资单位的财务和经营政策有参与决策的权力，但并不能够控制或者与其他方一起共同控制这些政策的制定。在确定能否对被投资单位施加重大影响时，考虑投资方直接或间接持有被投资单位的表决权股份以及投资方及其他方持有的当期可执行潜在表决权在假定转换为对被投资方单位的股权后产生的影响，包括被投资单位发行的当期可转换的认股权证、股份期权及可转换公司债券等的影响。



当本公司直接或通过子公司间接拥有被投资单位 20%（含 20%）以上但低于 50% 的表决权股份时，一般认为对被投资单位具有重大影响，除非有明确证据表明该种情况下不能参与被投资单位的生产经营决策，不形成重大影响；本公司拥有被投资单位 20%（不含）以下的表决权股份时，一般不认为对被投资单位具有重大影响，除非有明确证据表明该种情况下能够参与被投资单位的生产经营决策，形成重大影响。

#### （4）持有待售的权益性投资

对联营企业或合营企业的权益性投资全部或部分分类为持有待售资产的，相关会计处理见附注三、14。

对于未划分为持有待售资产的剩余权益性投资，采用权益法进行会计处理。

已划分为持有待售的对联营企业或合营企业的权益性投资，不再符合持有待售资产分类条件的，从被分类为持有待售资产之日起采用权益法进行追溯调整。

#### （5）减值测试方法及减值准备计提方法

对子公司、联营企业及合营企业的投资，计提资产减值的方法见附注三、22。

### 16、投资性房地产

投资性房地产是指为赚取租金或资本增值，或两者兼有而持有的房地产。本公司投资性房地产包括已出租的土地使用权、持有并准备增值后转让的土地使用权、已出租的建筑物。

本公司投资性房地产按照取得时的成本进行初始计量，并按照固定资产或无形资产的有关规定，按期计提折旧或摊销。

采用成本模式进行后续计量的投资性房地产，计提资产减值方法见附注三、22。

投资性房地产出售、转让、报废或毁损的处置收入扣除其账面价值和相关税费后的差额计入当期损益。

### 17、固定资产

#### （1）固定资产确认条件

本公司固定资产是指为生产商品、提供劳务、出租或经营管理而持有的，使用寿命超过一个会计年度的有形资产。

与该固定资产有关的经济利益很可能流入企业，并且该固定资产的成本能够可靠地计量时，固定资产才能予以确认。

本公司固定资产按照取得时的实际成本进行初始计量。

与固定资产有关的后续支出，在与其有关的经济利益很可能流入本公司且其成本能够可靠计量时，计入固定资产成本；不符合固定资产资本化后续支出条件的固定资产日常修

理费用，在发生时按照受益对象计入当期损益或计入相关资产的成本。对于被替换的部分，终止确认其账面价值。

(2) 各类固定资产的折旧方法

本公司采用年限平均法计提折旧。固定资产自达到预定可使用状态时开始计提折旧，终止确认时或划分为持有待售非流动资产时停止计提折旧。在不考虑减值准备的情况下，按固定资产类别、预计使用寿命和预计残值，本公司确定各类固定资产的年折旧率如下：

类 别	使用年限（年）	残值率%	年折旧率%
房屋及建筑物	5—40	4—5	19.20-2.38
机器设备	3—20	0—5	33.33-4.75
运输设备	2—10	0—5	50.00-9.50
电子设备	3—15	0—5	33.33-6.33
其他	3—12	0—5	33.33-7.92

其中，已计提减值准备的固定资产，还应扣除已计提的固定资产减值准备累计金额计算确定折旧率。

(3) 固定资产的减值测试方法、减值准备计提方法见附注三、22。

(4) 每年年度终了，本公司对固定资产的使用寿命、预计净残值和折旧方法进行复核。

使用寿命预计数与原先估计数有差异的，调整固定资产使用寿命；预计净残值预计数与原先估计数有差异的，调整预计净残值。

(5) 固定资产处置

当固定资产被处置、或者预期通过使用或处置不能产生经济利益时，终止确认该固定资产。固定资产出售、转让、报废或毁损的处置收入扣除其账面价值和相关税费后的金额计入当期损益。

18、在建工程

本公司在建工程成本按实际工程支出确定，包括在建期间发生的各项必要工程支出、工程达到预定可使用状态前的应予资本化的借款费用以及其他相关费用等。

在建工程在达到预定可使用状态时转入固定资产。

在建工程计提资产减值方法见附注三、22。

19、借款费用

(1) 借款费用资本化的确认原则

本公司发生的借款费用，可直接归属于符合资本化条件的资产的购建或者生产的，予以资本化，计入相关资产成本；其他借款费用，在发生时根据其发生额确认为费用，计入当期损益。借款费用同时满足下列条件的，开始资本化：

- ① 资产支出已经发生，资产支出包括为购建或者生产符合资本化条件的资产而以支付现金、转移非现金资产或者承担带息债务形式发生的支出；
- ② 借款费用已经发生；
- ③ 为使资产达到预定可使用或者可销售状态所必要的购建或者生产活动已经开始。

(2) 借款费用资本化期间

本公司购建或者生产符合资本化条件的资产达到预定可使用或者可销售状态时，借款费用停止资本化。在符合资本化条件的资产达到预定可使用或者可销售状态之后所发生的借款费用，在发生时根据其发生额确认为费用，计入当期损益。

符合资本化条件的资产在购建或者生产过程中发生非正常中断、且中断时间连续超过 3 个月的，暂停借款费用的资本化；正常中断期间的借款费用继续资本化。

(3) 借款费用资本化率以及资本化金额的计算方法

专门借款当期实际发生的利息费用，减去尚未动用的借款资金存入银行取得的利息收入或进行暂时性投资取得的投资收益后的金额予以资本化；一般借款根据累计资产支出超过专门借款部分的资产支出加权平均数乘以所占用一般借款的资本化率，确定资本化金额。资本化率根据一般借款的加权平均利率计算确定。

资本化期间内，外币专门借款的汇兑差额全部予以资本化；外币一般借款的汇兑差额计入当期损益。

20、无形资产

本公司无形资产包括土地使用权、软件使用权、专利权、非专利技术、海域使用权等。

无形资产按照成本进行初始计量，并于取得无形资产时分析判断其使用寿命。使用寿命为有限的，自无形资产可供使用时起，采用能反映与该资产有关的经济利益的预期实现方式的摊销方法，在预计使用年限内摊销；无法可靠确定预期实现方式的，采用直线法摊销；使用寿命不确定的无形资产，不作摊销。

使用寿命有限的无形资产摊销方法如下：

类 别	使用寿命	使用寿命的 确定依据	摊销方法
土地使用权	20-50 年	预计受益年限	直线法
软件使用权	1-10 年	预计受益年限	直线法
专利权	1-10 年	预计受益年限	直线法
非专利技术	10 年	预计受益年限	直线法
海域使用权	10 年	预计受益年限	直线法

本公司于每年年度终了，对使用寿命有限的无形资产的使用寿命及摊销方法进行复核，与以前估计不同的，调整原先估计数，并按会计估计变更处理。



资产负债表日预计某项无形资产已经不能给企业带来未来经济利益的，将该项无形资产的账面价值全部转入当期损益。

无形资产计提资产减值方法见附注三、22。

## 21、研发支出

本公司研发支出为公司研发活动直接相关的支出，包括人工费、外协费、材料费及设备费、折旧与摊销、差旅费、研发管理费、燃料动力费、其他费用等。其中研发人员的工资按照项目工时分摊计入研发支出。研发活动与其他生产经营活动共用设备、产线、场地按照工时占比、面积占比分配计入研发支出。本公司将内部研究开发项目的支出，区分为研究阶段支出和开发阶段支出。

本公司将内部研究开发项目的支出，区分为研究阶段支出和开发阶段支出。

研究阶段的支出，于发生时计入当期损益。

开发阶段的支出，同时满足下列条件的，才能予以资本化，即：完成该无形资产以使其能够使用或出售在技术上具有可行性；具有完成该无形资产并使用或出售的意图；无形资产产生经济利益的方式，包括能够证明运用该无形资产生产的产品存在市场或无形资产自身存在市场，无形资产将在内部使用的，能够证明其有用性；有足够的技术、财务资源和其他资源支持，以完成该无形资产的开发，并有能力使用或出售该无形资产；归属于该无形资产开发阶段的支出能够可靠地计量。不满足上述条件的开发支出计入当期损益。

本公司研究开发项目在满足上述条件，通过技术可行性及经济可行性研究，形成项目立项后，进入开发阶段。

已资本化的开发阶段的支出在资产负债表上列示为开发支出，自该项目达到预定用途之日转为无形资产。

## 22、资产减值

对子公司、联营企业和合营企业的长期股权投资、采用成本模式进行后续计量的投资性房地产、固定资产、在建工程、使用权资产、无形资产等（存货、按公允价值模式计量的投资性房地产、递延所得税资产、金融资产除外）的资产减值，按以下方法确定：

于资产负债表日判断资产是否存在可能发生减值的迹象，存在减值迹象的，本公司将估计其可收回金额，进行减值测试。对因企业合并所形成的商誉、使用寿命不确定的无形资产和尚未达到预定用途的无形资产无论是否存在减值迹象，每年都进行减值测试。

可收回金额根据资产的公允价值减去处置费用后的净额与资产预计未来现金流量的现值两者之间较高者确定。本公司以单项资产为基础估计其可收回金额；难以对单项资产的可收回金额进行估计的，以该资产所属的资产组为基础确定资产组的可收回金额。资产组的认定，以资产组产生的主要现金流入是否独立于其他资产或者资产组的现金流入为依据。

当资产或资产组的可收回金额低于其账面价值时，本公司将其账面价值减记至可收回金

额，减记的金额计入当期损益，同时计提相应的资产减值准备。

就商誉的减值测试而言，对于因企业合并形成的商誉的账面价值，自购买日起按照合理的方法分摊至相关的资产组；难以分摊至相关的资产组的，将其分摊至相关的资产组组合。相关的资产组或资产组组合，是能够从企业合并的协同效应中受益的资产组或者资产组组合，且不大于本公司确定的报告分部。

减值测试时，如与商誉相关的资产组或者资产组组合存在减值迹象的，首先对不包含商誉的资产组或者资产组组合进行减值测试，计算可收回金额，确认相应的减值损失。然后对包含商誉的资产组或者资产组组合进行减值测试，比较其账面价值与可收回金额，如可收回金额低于账面价值的，确认商誉的减值损失。

资产减值损失一经确认，在以后会计期间不再转回。

## 23、长期待摊费用

本公司发生的长期待摊费用按实际成本计价，并按预计受益期限平均摊销。对不能使以后会计期间受益的长期待摊费用项目，其摊余价值全部计入当期损益。

## 24、职工薪酬

### （1）职工薪酬的范围

职工薪酬，是指企业为获得职工提供的服务或解除劳动关系而给予的各种形式的报酬或补偿。职工薪酬包括短期薪酬、离职后福利、辞退福利和其他长期职工福利。企业提供给职工配偶、子女、受赡养人、已故员工遗属及其他受益人等的福利，也属于职工薪酬。

根据流动性，职工薪酬分别列示于资产负债表的“应付职工薪酬”项目和“长期应付职工薪酬”项目。

### （2）短期薪酬

本公司在职工提供服务的会计期间，将实际发生的职工工资、奖金、按规定的基准和比例为职工缴纳的医疗保险费、工伤保险费和生育保险费等社会保险费和住房公积金，确认为负债，并计入当期损益或相关资产成本。

### （3）离职后福利

离职后福利计划包括设定提存计划和设定受益计划。其中，设定提存计划，是指向独立的基金缴存固定费用后，企业不再承担进一步支付义务的离职后福利计划；设定受益计划，是指除设定提存计划以外的离职后福利计划。

#### 设定提存计划

设定提存计划包括基本养老保险、失业保险以及企业年金计划等。

在职工提供服务的会计期间，根据设定提存计划计算的应缴存金额确认为负债，并计入当期损益或相关资产成本。



#### 设定受益计划

对于设定受益计划，在年度资产负债表日由独立精算师进行精算估值，以预期累积福利单位法确定提供福利的成本。本公司设定受益计划导致的职工薪酬成本包括下列组成部分：

①服务成本，包括当期服务成本、过去服务成本和结算利得或损失。其中，当期服务成本，是指职工当期提供服务所导致的设定受益计划义务现值的增加额；过去服务成本，是指设定受益计划修改所导致的与以前期间职工服务相关的设定受益计划义务现值的增加或减少。

②设定受益计划净负债或净资产的利息净额，包括计划资产的利息收益、设定受益计划义务的利息费用以及资产上限影响的利息。

③重新计量设定受益计划净负债或净资产所产生的变动。

除非其他会计准则要求或允许职工福利成本计入资产成本，本公司将上述第①和②项计入当期损益；第③项计入其他综合收益且不会在后续会计期间转回至损益，在原设定受益计划终止时在权益范围内将原计入其他综合收益的部分全部结转至未分配利润。

#### （4）辞退福利

本公司向职工提供辞退福利的，在下列两者孰早日确认辞退福利产生的职工薪酬负债，并计入当期损益：本公司不能单方面撤回因解除劳动关系计划或裁减建议所提供的辞退福利时；本公司确认与涉及支付辞退福利的重组相关的成本或费用时。

实行职工内部退休计划的，在正式退休日之前的经济补偿，属于辞退福利，自职工停止提供服务日至正常退休日期间，拟支付的内退职工工资和缴纳的社会保险费等一次性计入当期损益。正式退休日期之后的经济补偿（如正常养老退休金），按照离职后福利处理。

#### （5）其他长期福利

本公司向职工提供的其他长期职工福利，符合设定提存计划条件的，按照上述关于设定提存计划的有关规定进行处理。符合设定受益计划的，按照上述关于设定受益计划的有关规定进行处理，但相关职工薪酬成本中“重新计量设定受益计划净负债或净资产所产生的变动”部分计入当期损益或相关资产成本。

### 25、预计负债

如果与或有事项相关的义务同时符合以下条件，本公司将其确认为预计负债：

- （1）该义务是本公司承担的现时义务；
- （2）该义务的履行很可能导致经济利益流出本公司；
- （3）该义务的金额能够可靠地计量。

预计负债按照履行相关现时义务所需支出的最佳估计数进行初始计量，并综合考虑与或



有事项有关的风险、不确定性和货币时间价值等因素。货币时间价值影响重大的，通过对相关未来现金流出进行折现后确定最佳估计数。本公司于资产负债表日对预计负债的账面价值进行复核，并对账面价值进行调整以反映当前最佳估计数。

如果清偿已确认预计负债所需支出全部或部分预期由第三方或其他方补偿，则补偿金额只能在基本确定能收到时，作为资产单独确认。确认的补偿金额不超过所确认负债的账面价值。

## 26、收入

### （1）一般原则

本公司在履行了合同中的履约义务，即在客户取得相关商品或服务的控制权时确认收入。

合同中包含两项或多项履约义务的，本公司在合同开始日，按照各单项履约义务所承诺商品或服务的单独售价的相对比例，将交易价格分摊至各单项履约义务，按照分摊至各单项履约义务的交易价格计量收入。

满足下列条件之一时，属于在某一时段内履行履约义务；否则，属于在某一时点履行履约义务：

- ①客户在本公司履约的同时即取得并消耗本公司履约所带来的经济利益。
- ②客户能够控制本公司履约过程中在建的商品。
- ③本公司履约过程中所产出的商品具有不可替代用途，且本公司在整个合同期间内有权就累计至今已完成的履约部分收取款项。

对于在某一时段内履行的履约义务，本公司在该段时间内按照履约进度确认收入。履约进度不能合理确定时，本公司已经发生的成本预计能够得到补偿的，按照已经发生的成本金额确认收入，直到履约进度能够合理确定为止。

对于在某一时点履行的履约义务，本公司在客户取得相关商品或服务控制权时点确认收入。在判断客户是否已取得商品或服务控制权时，本公司会考虑下列迹象：

- ①本公司就该商品或服务享有现时收款权利，即客户就该商品负有现时付款义务。
- ②本公司已将该商品的法定所有权转移给客户，即客户已拥有该商品的法定所有权。
- ③本公司已将该商品的实物转移给客户，即客户已实物占有该商品。
- ④本公司已将该商品所有权上的主要风险和报酬转移给客户，即客户已取得该商品所有权上的主要风险和报酬。
- ⑤客户已接受该商品或服务。

⑥其他表明客户已取得商品控制权的迹象。

## （2）具体方法

本公司的营业收入主要分类为风力发电机组、风机配件、发电收入、工程设计、勘察咨询和监理、工程总承包和船舶配件收入等，收入确认具体方法如下：

### ①风力发电机组收入

公司风力发电机组销售根据合同条款，已将商品交付给客户且客户已安装并取得客户确认文件，产品销售收入金额已确定，已经收回货款或取得了收款凭证且相关的经济利益很可能流入，公司确认收入。

### ②风机配件收入

公司风机配件销售时，如为公司承担运输，货物已发出，客户确认货物已收到且签字确认作为收入确认的时点；如为客户自行提货，货物已出库，客户确认已提货物且签字确认作为收入确认的时点。

### ③发电收入

本公司电力产品销售于电力供应至各电厂所在地的省电网公司时，予以按照相应合同或协议价款的公允价值确认电力产品销售收入的实现。

### ④工程设计、勘察、咨询和监理收入

工程设计、勘察、咨询和监理服务，属于在某一时段内履行的履约义务。根据产出法确认提供服务的履约进度，并按照履约进度确认收入。确认履约进度的方法为，按合同约定区分业务各阶段，在提交阶段成果并得到业主确认后，根据业主确认的已完成合同约定工作量占合同约定总额的比例确定合同履约进度。

### ⑤工程总承包收入

工程总承包收入分为工程施工总承包和工程配套设备总承包

A. 工程施工总承包分为固定造价总承包合同和成本加成总承包合同，属于在某一时段内履行的履约义务。根据产出法确认提供服务的履约进度，并按照履约进度确认收入。确认履约进度的方法为：

固定造价总承包合同：本公司依据已签订的合同价款和项目预算确定预计总收入，在月度结束时，项目管理部门根据各项目部报送的工作月报，确定已完成合同工作量，与合同预计总工作量比较确定履约进度。

成本加成总承包合同：本公司依据已签订合同的项目预算确定预计总收入，在月度结束时，项目管理部根据业主及监理方确认的工作量，与合同预计总工作量比较确定履约进度。



B. 工程配套设备总承包，属于在某一时点履行的履约义务。收入确认需满足以下条件：公司已经根据合同约定将产品交付给客户且已经客户验收确认，已收取价款或取得收款权利且相关的经济利益很可能流入，商品所有权上的主要风险和报酬已经转移，商品的法定所有权已经转移时确认收入。

#### ⑥ 船舶配件收入

本公司提供的船舶配件制造和销售，属于在某一时点履行的履约义务。在公司已根据合同约定将产品交付给购货方、由客户确认接收产品，已收取价款或取得收款权利且相关的经济利益很可能流入，商品所有权上的主要风险和报酬已经转移，商品的法定所有权已经转移时确认收入。

#### ⑦ 电站产品销售收入

本公司与客户之间的电站产品销售合同为转让电站产品的履约义务，属于在某一时点履行的履约义务。本公司持有销售的电站产品于初始立项时即已确定以向客户出售为单一目的而建造及持有，电站产品销售是本公司的日常经营活动之一。当根据不可撤销的销售合同判定相关电站产品的控制权转移给相关客户时，本公司确认电站产品销售收入。公司通过转让项目公司全部股权的方式实现电站产品资产的销售，收入确认的金额在在在项目公司股权转让对价的基础上，将股权对价调整为电站产品销售的对价。

### 27、合同成本

合同成本包括为取得合同发生的增量成本及合同履约成本。

为取得合同发生的增量成本是指本公司不取得合同就不会发生的成本（如销售佣金等）。该成本预期能够收回的，本公司将其作为合同取得成本确认为一项资产。本公司为取得合同发生的、除预期能够收回的增量成本之外的其他支出于发生时计入当期损益。

为履行合同发生的成本，不属于存货等其他企业会计准则规范范围且同时满足下列条件的，本公司将其作为合同履约成本确认为一项资产：

①该成本与一份当前或预期取得的合同直接相关，包括直接人工、直接材料、制造费用（或类似费用）、明确由客户承担的成本以及仅因该合同而发生的其他成本；

②该成本增加了本公司未来用于履行履约义务的资源；

③该成本预期能够收回。

合同取得成本确认的资产和合同履约成本确认的资产（以下简称“与合同成本有关的资产”）采用与该资产相关的商品或服务收入确认相同的基础进行摊销，计入当期损益。摊销期限不超过一年则在发生时计入当期损益。

当与合同成本有关的资产的账面价值高于下列两项的差额时，本公司对超出部分计提减值准备，并确认为资产减值损失：



①本公司因转让与该资产相关的商品或服务预期能够取得的剩余对价；

②为转让该相关商品或服务估计将要发生的成本。

## 28、政府补助

政府补助在满足政府补助所附条件并能够收到时确认。

对于货币性资产的政府补助，按照收到或应收的金额计量。对于非货币性资产的政府补助，按照公允价值计量；公允价值不能够可靠取得的，按照名义金额 1 元计量。

与资产相关的政府补助，是指本公司取得的、用于购建或以其他方式形成长期资产的政府补助；除此之外，作为与收益相关的政府补助。

对于政府文件未明确规定补助对象的，能够形成长期资产的，与资产价值相对应的政府补助部分作为与资产相关的政府补助，其余部分作为与收益相关的政府补助；难以区分的，将政府补助整体作为与收益相关的政府补助。

与资产相关的政府补助，冲减相关资产的账面价值，或者确认为递延收益在相关资产使用期限内按照合理、系统的方法分期计入损益。与收益相关的政府补助，用于补偿已发生的相关成本费用或损失的，计入当期损益或冲减相关成本；用于补偿以后期间的相关成本费用或损失的，则计入递延收益，于相关成本费用或损失确认期间计入当期损益或冲减相关成本。按照名义金额计量的政府补助，直接计入当期损益。本公司对相同或类似的政府补助业务，采用一致的方法处理。

与日常活动相关的政府补助，按照经济业务实质，计入其他收益。与日常活动无关的政府补助，计入营业外收入。

已确认的政府补助需要返还时，初始确认时冲减相关资产账面价值的，调整资产账面价值；存在相关递延收益余额的，冲减相关递延收益账面余额，超出部分计入当期损益；属于其他情况的，直接计入当期损益。

## 29、递延所得税资产及递延所得税负债

所得税包括当期所得税和递延所得税。除由于企业合并产生的调整商誉，或与直接计入所有者权益的交易或者事项相关的递延所得税计入所有者权益外，均作为所得税费用计入当期损益。

本公司根据资产、负债于资产负债表日的账面价值与计税基础之间的暂时性差异，采用资产负债表债务法确认递延所得税。

各项应纳税暂时性差异均确认相关的递延所得税负债，除非该应纳税暂时性差异是在以下交易中产生的：

（1）商誉的初始确认，或者具有以下特征的交易中产生的资产或负债的初始确认：该交易不是企业合并，并且交易发生时既不影响会计利润也不影响应纳税所得额（初始确认的资产和负债导致产生等额应纳税暂时性差异和可抵扣暂时性差异的单项交易除外）；

(2) 对于与子公司、合营企业及联营企业投资相关的应纳税暂时性差异，该暂时性差异转回的时间能够控制并且该暂时性差异在可预见的未来很可能不会转回。

对于可抵扣暂时性差异、能够结转以后年度的可抵扣亏损和税款抵减，本公司以很可能取得用来抵扣可抵扣暂时性差异、可抵扣亏损和税款抵减的未来应纳税所得额为限，确认由此产生的递延所得税资产，除非该可抵扣暂时性差异是在以下交易中产生的：

(1) 该交易不是企业合并，并且交易发生时既不影响会计利润也不影响应纳税所得额（初始确认的资产和负债导致产生等额应纳税暂时性差异和可抵扣暂时性差异的单项交易除外）；

(2) 对于与子公司、合营企业及联营企业投资相关的可抵扣暂时性差异，同时满足下列条件的，确认相应的递延所得税资产：暂时性差异在可预见的未来很可能转回，且未来很可能获得用来抵扣可抵扣暂时性差异的应纳税所得额。

资产负债表日，本公司对递延所得税资产和递延所得税负债，按照预期收回该资产或清偿该负债期间的适用税率计量，并反映资产负债表日预期收回资产或清偿负债方式的所得税影响。

资产负债表日，本公司对递延所得税资产的账面价值进行复核。如果未来期间很可能无法获得足够的应纳税所得额用以抵扣递延所得税资产的利益，减记递延所得税资产的账面价值。在很可能获得足够的应纳税所得额时，减记的金额予以转回。

资产负债表日，递延所得税资产和递延所得税负债在同时满足下列条件时以抵销后的净额列示：

(1) 本公司内该纳税主体拥有以净额结算当期所得税资产和当期所得税负债的法定权利；

(2) 递延所得税资产和递延所得税负债是与同一税收征管部门对本公司内同一纳税主体征收的所得税相关。

### 30、租赁

#### (1) 租赁的识别

在合同开始日，本公司作为承租人或出租人评估合同中的客户是否有权获得在使用期间内因使用已识别资产所产生的几乎全部经济利益，并有权在该使用期间主导已识别资产的使用。如果合同中一方让渡了在一定期间内控制一项或多项已识别资产使用的权利以换取对价，则本公司认定合同为租赁或者包含租赁。

#### (2) 本公司作为承租人

在租赁期开始日，本公司对所有租赁确认使用权资产和租赁负债，简化处理的短期租赁和低价值资产租赁除外。

使用权资产的会计政策见附注三、31。

租赁负债按照租赁期开始日尚未支付的租赁付款额采用租赁内含利率计算的现值进行



初始计量，无法确定租赁内含利率的，采用增量借款利率作为折现率。租赁付款额包括：固定付款额及实质固定付款额，存在租赁激励的，扣除租赁激励相关金额；取决于指数或比率的可变租赁付款额；购买选择权的行权价格，前提是承租人合理确定将行使该选择权；行使终止租赁选择权需支付的款项，前提是租赁期反映出承租人将行使终止租赁选择权；以及根据承租人提供的担保余值预计应支付的款项。后续按照固定的周期性利率计算租赁负债在租赁期内各期间的利息费用，并计入当期损益。未纳入租赁负债计量的可变租赁付款额在实际发生时计入当期损益。

### 短期租赁

短期租赁是指在租赁期开始日，租赁期不超过 12 个月的租赁，包含购买选择权的租赁除外。

本公司将短期租赁的租赁付款额，在租赁期内各个期间按照直线法的方法计入相关资产成本或当期损益。

对于短期租赁，本公司按照租赁资产的类别将下列资产类型中满足短期租赁条件的项目选择采用上述简化处理方法。

### 低价值资产租赁

低价值资产租赁是指单项租赁资产为全新资产时价值较低的租赁。

本公司将低价值资产租赁的租赁付款额，在租赁期内各个期间按照直线法的方法计入相关资产成本或当期损益。

对于低价值资产租赁，本公司根据每项租赁的具体情况选择采用上述简化处理方法。

### 租赁变更

租赁发生变更且同时符合下列条件的，本公司将该租赁变更作为一项单独租赁进行会计处理：①该租赁变更通过增加一项或多项租赁资产的使用权而扩大了租赁范围；②增加的对价与租赁范围扩大部分的单独价格按该合同情况调整后的金额相当。

租赁变更未作为一项单独租赁进行会计处理的，在租赁变更生效日，本公司重新分摊变更后合同的对价，重新确定租赁期，并按照变更后租赁付款额和修订后的折现率计算的现值重新计量租赁负债。

租赁变更导致租赁范围缩小或租赁期缩短的，本公司相应调减使用权资产的账面价值，并将部分终止或完全终止租赁的相关利得或损失计入当期损益。

其他租赁变更导致租赁负债重新计量的，本公司相应调整使用权资产的账面价值。

#### （3）本公司作为出租人

本公司作为出租人时，将实质上转移了与资产所有权有关的全部风险和报酬的租赁确认为融资租赁，除融资租赁之外的其他租赁确认为经营租赁。

### 融资租赁



融资租赁中，在租赁期开始日本公司按租赁投资净额作为应收融资租赁款的入账价值，租赁投资净额为未担保余值和租赁期开始日尚未收到的租赁收款额按照租赁内含利率折现的现值之和。本公司作为出租人按照固定的周期性利率计算并确认租赁期内各个期间的利息收入。本公司作为出租人取得的未纳入租赁投资净额计量的可变租赁付款额在实际发生时计入当期损益。

应收融资租赁款的终止确认和减值按照《企业会计准则第 22 号——金融工具确认和计量》和《企业会计准则第 23 号——金融资产转移》的规定进行会计处理。

### 经营租赁

经营租赁中的租金，本公司在租赁期内各个期间按照直线法确认当期损益。发生的与经营租赁有关的初始直接费用应当资本化，在租赁期内按照与租金收入确认相同的基础进行分摊，分期计入当期损益。取得的与经营租赁有关的未计入租赁收款额的可变租赁付款额，在实际发生时计入当期损益。

### 租赁变更

经营租赁发生变更的，本公司自变更生效日起将其作为一项新租赁进行会计处理，与变更前租赁有关的预收或应收租赁收款额视为新租赁的收款额。

融资租赁发生变更且同时符合下列条件的，本公司将该变更作为一项单独租赁进行会计处理：①该变更通过增加一项或多项租赁资产的使用权而扩大了租赁范围；②增加的对价与租赁范围扩大部分的单独价格按该合同情况调整后的金额相当。

融资租赁发生变更未作为一项单独租赁进行会计处理的，本公司分别下列情形对变更后的租赁进行处理：①假如变更在租赁开始日生效，该租赁会被分类为经营租赁的，本公司自租赁变更生效日开始将其作为一项新租赁进行会计处理，并以租赁变更生效日前的租赁投资净额作为租赁资产的账面价值；②假如变更在租赁开始日生效，该租赁会被分类为融资租赁的，本公司按照《企业会计准则第 22 号——金融工具确认和计量》关于修改或重新议定合同的规定进行会计处理。

## 31、使用权资产

### （1）使用权资产确认条件

使用权资产是指本公司作为承租人可在租赁期内使用租赁资产的权利。

在租赁期开始日，使用权资产按照成本进行初始计量。该成本包括：租赁负债的初始计量金额；在租赁期开始日或之前支付的租赁付款额，存在租赁激励的，扣除已享受的租赁激励相关金额；本公司作为承租人发生的初始直接费用；本公司作为承租人为拆卸及移除租赁资产、复原租赁资产所在场地或将租赁资产恢复至租赁条款约定状态预计将发生的成本。本公司作为承租人按照《企业会计准则第 13 号——或有事项》对拆除复原等成本进行确认和计量。后续就租赁负债的任何重新计量作出调整。

### （2）使用权资产的折旧方法

本公司采用直线法计提折旧。本公司作为承租人能够合理确定租赁期届满时取得租赁资

产所有权的，在租赁资产剩余使用寿命内计提折旧。无法合理确定租赁期届满时能够取得租赁资产所有权的，在租赁期与租赁资产剩余使用寿命两者孰短的期间内计提折旧。

（3）使用权资产的减值测试方法、减值准备计提方法见附注三、22。

### 32、安全生产费用及维简费

本公司根据有关规定，按照财政部、应急部联合发布的《企业安全生产费用提取和使用管理办法》（财资〔2022〕136号文）提取安全生产费用。

安全生产费用及维简费于提取时计入相关产品的成本或当期损益，同时计入“专项储备”科目。

提取的安全生产费及维简费按规定范围使用时，属于费用性支出的，直接冲减专项储备；形成固定资产的，先通过“在建工程”科目归集所发生的支出，待安全项目完工达到预定可使用状态时确认为固定资产；同时，按照形成固定资产的成本冲减专项储备，并确认相同金额的累计折旧。该固定资产在以后期间不再计提折旧。

### 33、重大会计判断和估计

本公司根据历史经验和其它因素，包括对未来事项的合理预期，对所采用的重要会计估计和关键假设进行持续的评价。很可能导致下一会计年度资产和负债的账面价值出现重大调整风险的重要会计估计和关键假设列示如下：

#### 收入确认

本公司经评估后满足“某一时段内履行”履约义务条件的工程施工总承包合同相关收入在一段时间内按照履约进度确认。对于固定造价总承包合同，在月度结束时，项目管理部根据各项目部报送的工作月报，确定已完成合同工作量，与合同预计总工作量比较确定履约进度；对于成本加成总承包合同，在月度结束时，项目管理部根据业主及监理方确认的工作量，与合同预计总工作量比较确定履约进度。如果实际发生的总收入和总成本金额高于或低于管理层的估计值，将会影响本公司未来期间收入和利润确认的金额。

#### 金融资产的分类

本公司在确定金融资产的分类时涉及的重大判断包括业务模式及合同现金流量特征的分析等。

本公司在金融资产组合的层次上确定管理金融资产的业务模式，考虑的因素包括评价和向关键管理人员报告金融资产业绩的方式、影响金融资产业绩的风险及其管理方式、以及相关业务管理人员获得报酬的方式等。

本公司在评估金融资产的合同现金流量是否与基本借贷安排相一致时，存在以下主要判断：本金是否可能因提前还款等原因导致在存续期内的时间分布或者金额发生变动；利息是否仅包括货币时间价值、信用风险、其他基本借贷风险以及与成本和利润的对价。例如，提前偿付的金额是否仅反映了尚未支付的本金及以未偿付本金为基础的利息，以及因提前终止合同而支付的合理补偿。



#### 应收账款预期信用损失的计量

本公司通过应收账款违约风险敞口和预期信用损失率计算应收账款预期信用损失，并基于违约概率和违约损失率确定预期信用损失率。在确定预期信用损失率时，本公司使用内部历史信用损失经验等数据，并结合当前状况和前瞻性信息对历史数据进行调整。在考虑前瞻性信息时，本公司使用的指标包括经济下滑的风险、外部市场环境、技术环境和客户情况的变化等。本公司定期监控并复核与预期信用损失计算相关的假设。

#### 开发支出

确定资本化的金额时，管理层必须做出有关资产的预期未来现金的产生、应采用的折现率以及预计受益期间的假设。

#### 递延所得税资产

在很有可能有足够的应纳税利润来抵扣亏损的限度内，应就所有未利用的税务亏损确认递延所得税资产。这需要管理层运用大量的判断来估计未来应纳税利润发生的时间和金额，结合纳税筹划策略，以决定应确认的递延所得税资产的金额。

### 34、重要会计政策、会计估计的变更

#### （1）重要会计政策变更

##### ① 企业会计准则解释第 17 号

财政部于 2023 年 11 月发布了《企业会计准则解释第 17 号》（财会〔2023〕21 号）（以下简称“解释第 17 号”）。

#### 供应商融资安排的披露

解释第 17 号规定，对于供应商融资安排应披露：（1）供应商融资安排的条款和条件（如延长付款期限和担保提供情况等）。（2）①属于供应商融资安排的金融负债在资产负债表中的列报项目和账面金额。②供应商已从融资提供方收到款项的，应披露所对应的金融负债的列报项目和账面金额；③以及相关金融负债的付款到期日区间，以及不属于供应商融资安排的可比应付账款的付款到期日区间。如果付款到期日区间的范围较大，企业还应当披露有关这些区间的解释性信息或额外的区间信息；（3）相关金融负债账面金额中不涉及现金收支的当期变动（包括企业合并、汇率变动以及其他不需使用现金或现金等价物的交易或事项）的类型和影响。

企业在根据《企业会计准则第 37 号——金融工具列报》的要求披露流动性风险信息时，应当考虑其是否已获得或已有途径获得通过供应商融资安排向企业提供延期付款或向其供应商提供提前收款的授信。企业在根据相关准则的要求识别流动性风险集中度时，应当考虑供应商融资安排导致企业将其原来应付供应商的部分金融负债集中于融资提供方这一因素。

本公司自 2024 年 1 月 1 日起执行该规定。在首次执行该规定时，本公司无需披露可比期间相关信息和第（2）项下②和③所要求的期初信息。



采用解释第 17 号未对本公司财务状况和经营成果产生重大影响。

② 企业会计准则解释第 18 号

财政部于 2024 年 12 月 6 日发布了《企业会计准则解释第 18 号》（财会〔2024〕24 号）（以下简称“解释第 18 号”）。

不属于单项履约义务的保证类质量保证的会计处理

解释第 18 号规定，在对不属于单项履约义务的保证类质量保证产生的预计负债进行会计核算时，企业应当根据《企业会计准则第 13 号——或有事项》有关规定，按确定的预计负债金额，借记“主营业务成本”、“其他业务成本”等科目，贷记“预计负债”科目，并相应在利润表中的“营业成本”和资产负债表中的“其他流动负债”、“一年内到期的非流动负债”、“预计负债”等项目列示。

本公司自解释第 18 号印发之日起执行该规定，并进行追溯调整。

执行上述会计政策对 2024 年度合并利润表的影响如下：

合并利润表项目 (2024 年度)	影响金额
销售费用	-473,899,302.07
营业成本	473,899,302.07

执行上述会计政策对 2023 年度合并利润表的影响如下：

合并利润表项目 (2023 年度)	调整前	调整金额	调整后
销售费用	837,803,854.60	-631,951,416.72	205,852,437.88
营业成本	12,246,764,488.05	631,951,416.72	12,878,715,904.77

(2) 重要会计估计变更

本公司报告期内不存在重要会计估计变更。

四、税项

1、主要税种及税率

税 种	计税依据	法定税率%
增值税	应纳税增值额（应纳税额按应纳税销售额乘以适用税率扣除当期允许抵扣的进项税后的余额计算）	3、5、6、9、13
房产税	从价计征的，按房产原值一次减除 30%后余值的 1.2% 计缴；从租计征的，按租金收入的 12%计缴	1.2、12
城市维护建设税	实际缴纳的流转税额	5、7
教育费附加	实际缴纳的流转税额	3
地方教育附加	实际缴纳的流转税额	2
企业所得税	应纳税所得额	15、20、25

中船科技股份有限公司

财务报表附注

2024 年度（除特别注明外，金额单位为人民币元）

不同税率的纳税主体企业所得税税率说明

纳税主体名称	所得税税率%
中船第九设计研究院工程有限公司	15
中船勘察设计研究院有限公司	15
上海中船九院工程咨询有限公司	15
中船海装风电有限公司	15
中船凌久电气（武汉）有限公司	15
重庆科凯前卫电气有限公司	15
洛阳双瑞风电叶片有限公司	15
大连双瑞风电叶片有限公司	15
江苏双瑞风电叶片有限公司	15
中国船舶集团风电发展有限公司	15
新疆中船海为电力科技有限公司	15
新疆海装风电设备有限公司	15
重庆海装风电工程技术有限公司	15
新疆新星双瑞风电叶片有限公司	15
巴州海为新能源有限公司	15
乌鲁木齐市海为风电有限公司	15
哈密海新能源有限公司	15
吉木乃县海为风电有限公司	15
若羌海为新能源有限公司	15
若羌海新能源有限公司	15
尉犁海为新能源有限公司	15
镶黄旗盛世鑫源风力发电有限责任公司	15
敦煌海装新能源有限公司	15
正镶白旗盛元风力发电有限公司	15
中船风电（高台）新能源有限公司	15
中船风电（张掖）新能源有限公司	15
哈密中船泰翼新能源有限公司	15
上海振华工程咨询有限公司	20
上海久远工程承包有限公司	20
上海九宏实业有限公司	20
上海崇明中船建设有限公司	20
涿州海科风电有限责任公司	20
中船海盛（象山）新能源有限公司	20
中船浩鸿风电工程技术（宁波）有限公司	20
广西中船海上风力发电有限公司	20
广西中船风光新能源有限公司	20
中船风电（张掖）开发投资有限公司	20
中船风电（敦煌）清洁能源开发有限公司	20



中船风电（双鸭山）电力综合开发有限公司	20
中船（集贤县）共享储能投资有限公司	20
中船风电（广西）新能源开发有限公司	20
中船风电（木兰县）新能源开发有限公司	20
中船风电（绥中）清洁能源发展有限公司	20
中船风电（绥中）能源投资有限公司	20
中船风电绿电（通榆）有限公司	20
沛县汉风新能源发展有限公司	20
中船风光（保定）新能源科技有限公司	20
中船风电（寿阳）新能源开发有限公司	20
中船风电（邢台）新能源投资有限公司	20
中船金马（山东）新能源有限公司	20
中船风电（齐齐哈尔）清洁能源投资有限公司	20

2、税收优惠及批文

（1）增值税

根据财政部、国家税务总局《关于风力发电增值税政策的通知》（财税[2015]74 号），吉木乃县海为风电有限公司、乌鲁木齐市海为风电有限公司、哈密海新能源有限公司销售自产的利用风力生产的电力产品，对增值税实行即征即退 50%的税收优惠政策。

根据《财政部、国家税务总局关于软件产品增值税政策的通知》（财税[2011]100 号），增值税一般纳税人销售其自行开发生产的软件产品，按 13%税率征收增值税后，对其增值税实际税负超过 3%的部分实行即征即退政策。中船海装风电有限公司、重庆科凯前卫电气有限公司享受该政策。

根据《财政部 税务总局关于先进制造业企业增值税加计抵减政策的公告》（财政部 税务总局公告[2023]43 号），自 2023 年 1 月 1 日至 2027 年 12 月 31 日，允许先进制造业企业按照当期可抵扣进项税额加计 5%抵减应纳增值税税额。中船第九设计研究院工程有限公司、中船海装风电有限公司、重庆市航升科技发展有限公司、重庆科凯前卫电气有限公司、重庆华昭电气设备有限公司享受该政策。

（2）企业所得税

① 高新技术企业企业所得税优惠政策

中船第九设计研究院工程有限公司经上海市科学技术委员会、上海市财政局、国家税务总局上海市税务局认定为高新技术企业，证书编号为 GR202331001696，发证时间为 2023 年 11 月 15 日，证书有效期为三年。按《中华人民共和国企业所得税法》及实施条例规定，减按 15%的税率缴纳企业所得税。

中船勘察设计研究院有限公司经上海市科学技术委员会、上海市财政局、国家税务总局上海市税务局认定为高新技术企业，证书编号为 GR202331002345，发证时间为 2023 年 11 月 15 日，证书有效期为三年。按《中华人民共和国企业所得税法》及实施条例规定，减按 15%的税率缴纳企业所得税。



上海中船九院工程咨询有限公司经上海市科学技术委员会、上海市财政局、国家税务总局上海市税务局认定为高新技术企业，证书编号为 GR202331008041，发证时间为 2023 年 12 月 12 日，证书有效期为三年。按《中华人民共和国企业所得税法》及实施条例规定，减按 15% 的税率缴纳企业所得税。

中船海装风电有限公司经重庆市科学技术局、重庆市财政局、国家税务总局重庆市税务局认定为高新技术企业，证书编号为 GR202251102199，发证时间为 2022 年 11 月 28 日，证书有效期为三年。按《中华人民共和国企业所得税法》及实施条例规定，减按 15% 的税率缴纳企业所得税。

中船凌久电气（武汉）有限公司经湖北省科学技术厅、湖北省财政厅、国家税务总局湖北省税务局认定为高新技术企业，证书编号为 GR202242006260，发证时间为 2022 年 11 月 29 日，证书有效期为三年。按《中华人民共和国企业所得税法》及实施条例规定，减按 15% 的税率缴纳企业所得税。

重庆科凯前卫电气有限公司经重庆市科学技术局、重庆市财政局、国家税务总局重庆市税务局认定为高新技术企业，证书编号为 GR202251100786，发证时间为 2022 年 10 月 12 日，证书有效期为三年。按《中华人民共和国企业所得税法》及实施条例规定，减按 15% 的税率缴纳企业所得税。

洛阳双瑞风电叶片有限公司经河南省科学技术厅、河南省财政厅、国家税务总局河南省税务局认定为高新技术企业，证书编号为 GR202241002546，发证时间为 2022 年 12 月 1 日，证书有效期为三年。按《中华人民共和国企业所得税法》及实施条例规定，减按 15% 的税率缴纳企业所得税。

大连双瑞风电叶片有限公司经辽宁省科学技术厅、辽宁省财政厅、国家税务总局辽宁省税务局认定为高新技术企业，证书编号为 GR202321200579，发证时间为 2023 年 12 月 12 日，证书有效期为三年，按《中华人民共和国企业所得税法》及实施条例规定，减按 15% 的税率缴纳企业所得税。

江苏双瑞风电叶片有限公司经江苏省科学技术厅、江苏省财政厅、国家税务总局江苏省税务局认定为高新技术企业，证书编号为 GR202232007056，发证时间为 2022 年 11 月 18 日，证书有效期为三年，按《中华人民共和国企业所得税法》及实施条例规定，减按 15% 的税率缴纳企业所得税。

中国船舶集团风电发展有限公司经北京市科学技术委员会、北京市财政局、国家税务总局北京市税务局认定为高新技术企业，证书编号为 GR202211008823，发证时间为 2022 年 12 月 30 日，证书有效期为三年。按《中华人民共和国企业所得税法》及实施条例规定，减按 15% 的税率缴纳企业所得税。

新疆中船海为电力科技有限公司经新疆维吾尔自治区科学技术厅、新疆维吾尔自治区财政厅、国家税务总局新疆维吾尔自治区税务局认定为高新技术企业，证书编号为 GR202465001013，发证时间为 2024 年 12 月 4 日，证书有效期为三年。按《中华人民共和国企业所得税法》及实施条例规定，减按 15% 的税率缴纳企业所得税。

## ② 西部大开发企业所得税优惠政策

根据财政部、税务总局、国家发展改革委《关于延续西部大开发企业所得税政策的公告》



（财政部公告 2020 年第 23 号）的规定，延续西部大开发企业所得税政策，自 2021 年 1 月 1 日至 2030 年 12 月 31 日，对设在西部地区的鼓励类产业企业减按 15% 的税率征收企业所得税。下属子公司新疆海装风电设备有限公司、重庆海装风电工程技术有限公司、新疆新星双瑞风电叶片有限公司、巴州海为新能源有限公司、乌鲁木齐市海为风电有限公司、哈密海新能源有限公司、吉木乃县海为风电有限公司、若羌海为新能源有限公司、若羌海新能源有限公司、尉犁海为新能源有限公司、镶黄旗盛世鑫源风力发电有限责任公司、敦煌海装新能源有限公司、正镶白旗盛元风力发电有限公司、中船风电（高台）新能源有限公司、中船风电（张掖）新能源有限公司、哈密中船泰巽新能源有限公司从事的产业属于《西部地区鼓励类产业目录》中所规定的产业项目，自 2021 年至 2030 年期间，减按 15% 的税率计缴企业所得税。

③ 公共基础设施项目企业所得税优惠政策

根据国务院发布的《中华人民共和国企业所得税法实施条例(2019 修订)》(国务院令第 512 号)和《财政部、国家税务总局关于执行公共基础设施项目企业所得税优惠目录有关问题的通知》(财税[2008]第 46 号)的规定，2008 年 1 月 1 日以后经批准的公共基础设施项目，其投资经营的所得，自项目取得第一笔生产经营收入所属纳税年度起，第一年至第三年免征企业所得税，第四年至第六年减半征收企业所得税。《公共基础设施项目企业所得税优惠目录》(财税[2008]第 116 号)中列明了可以享受该税收优惠的具体项目，其中包括本公司下属子公司从事的风力发电项目。本公司取得上述优惠备案的子公司及对应所得税减免期间列示如下：

公司名称	所得税免税期间	所得税减半征收期间
哈密海新能源有限公司	2018 年至 2020 年	2021 年至 2023 年
镶黄旗盛世鑫源风力发电有限责任公司	2020 年至 2022 年	2023 年至 2025 年
敦煌海装新能源有限公司	2022 年至 2024 年（一期）	2025 年至 2027 年（一期）
敦煌海装新能源有限公司	2023 年至 2025 年（二期）	2026 年至 2028 年（二期）
正镶白旗盛元风力发电有限公司	2023 年至 2025 年（二期）	2026 年至 2028 年（二期）
沽源县盛高风力发电有限公司	2022 年至 2024 年	2025 年至 2027 年
中船风电（高台）新能源有限公司	2024 年-2026 年	2027 年-2029 年
中船风电（张掖）新能源有限公司	2024 年-2026 年	2027 年-2029 年
中船风光（上海）综合能源服务有限公司	2022 年至 2024 年	2025 年至 2027 年
哈密中船泰巽新能源有限公司	2024 年-2026 年	2027 年-2029 年
中船风光（武汉）综合能源服务有限公司	2024 年-2026 年	2027 年-2029 年

④ 符合条件的小微企业所得税减免

根据《财政部 税务总局关于进一步实施小微企业所得税优惠政策的公告》(财政部、税务总局公告 2022 年第 13 号)的规定，对小型微利企业年应纳税所得额超过 100 万元但不超过 300 万元的部分，减按 25% 计入应纳税所得额，按 20% 的税率缴纳企业所得税。优惠期为 2022 年 1 月 1 日至 2024 年 12 月 31 日。

根据《财政部、税务总局关于进一步支持小微企业和个体工商户发展有关税费政策的公告》(财税[2023]12 号)，对小型微利企业减按 25% 计算应纳税所得额，按 20% 的税率缴纳企业所得税政策，延续执行至 2027 年 12 月 31 日。



根据上述相关文件的规定，下属子公司上海振华工程咨询有限公司、上海久远工程承包有限公司、上海九宏实业有限公司、上海崇明中船建设有限公司、涿州海科风电有限责任公司、中船海盛（象山）新能源有限公司、中船浩鸿风电工程技术（宁波）有限公司、广西中船海上风力发电有限公司、广西中船风光新能源有限公司、中船风电（张掖）开发投资有限公司、中船风电（敦煌）清洁能源开发有限公司、中船风电（双鸭山）电力综合开发有限公司、中船（集贤县）共享储能投资有限公司、中船风电（广西）新能源开发有限公司、中船风电（木兰县）新能源开发有限公司、中船风电（绥中）清洁能源发展有限公司、中船风电（绥中）能源投资有限公司、中船风电绿电（通榆）有限公司、沛县汉风新能源发展有限公司、中船风光（保定）新能源科技有限公司、中船风电（寿阳）新能源开发有限公司、中船风电（邢台）新能源投资有限公司、中船金马（山东）新能源有限公司、中船风电（齐齐哈尔）清洁能源投资有限公司满足小型微利企业条件，适用上述企业所得税税收优惠政策。

(3) 其他

根据《财政部税务总局关于进一步实施小微企业“六税两费”减免政策的公告》（财政部税务总局公告 2022 年第 10 号）规定，自 2022 年 1 月 1 日至 2024 年 12 月 31 日，为进一步支持小微企业发展，现将有关税费政策公告如下：一、由省、自治区、直辖市人民政府根据本地区实际情况，以及宏观调控需要确定，对增值税小规模纳税人、小型微利企业和个体工商户可以在 50% 的税额幅度内减征资源税、城市维护建设税、房产税、城镇土地使用税、印花税（不含证券交易印花税）、耕地占用税和教育费附加、地方教育附加。本年度，公司下属子公司上海振华工程咨询有限公司、上海九宏实业有限公司、上海久远工程承包有限公司满足小型微利企业条件，适用上述优惠政策。

五、合并财务报表项目附注

1、货币资金

项 目	期末余额	上年年末余额
库存现金	60,927.18	87,830.58
银行存款	1,601,878,241.42	459,584,333.56
存放财务公司款项	9,273,663,270.88	6,096,365,416.38
其他货币资金	422,932,880.20	645,836,419.51
存款应计利息	16,959,576.54	29,258,129.14
合 计	11,315,494,896.22	7,231,132,129.17

本公司期末银行存款、存放财务公司款项、存款应计利息中，使用受到限制的金额为人民币 359,800,905.33 元（2023 年 12 月 31 日：人民币 1,437,399,587.20 元），主要系计提利息的定期存款本金及利息。

本公司期末其他货币资金中，使用受到限制的金额为人民币 422,388,418.97 元（2023 年 12 月 31 日：人民币 645,836,419.51 元），主要系履约保证金、保函保证金及银行承兑汇票保证金等。

2、交易性金融资产

项 目	期末余额	上年年末余额
以公允价值计量且其变动计入当期损益的金融资产	300,003,698.70	
其中：理财产品	300,003,698.70	
合 计	300,003,698.70	

3、应收票据

票据种类	期末余额			上年年末余额		
	账面余额	坏账准备	账面价值	账面余额	坏账准备	账面价值
银行承兑汇票				40,000,000.00		40,000,000.00
商业承兑汇票	77,975,391.85	319,011.70	77,656,380.15	39,046,625.08		39,046,625.08
合 计	77,975,391.85	319,011.70	77,656,380.15	79,046,625.08		79,046,625.08

（1）期末本公司已背书或贴现但尚未到期的应收票据

种 类	期末终止确认金额	期末未终止确认金额
银行承兑票据		
商业承兑票据		19,378,421.67
合 计		19,378,421.67

（2）按坏账计提方法分类

类 别	期末余额		坏账准备		账面价值
	账面余额 金额	比例(%)	金额	预期信用损失率(%)	
按单项计提坏账准备					
按组合计提坏账准备	77,975,391.85	100.00	319,011.70	0.41	77,656,380.15
其中：					
银行承兑汇票					
商业承兑汇票	77,975,391.85	100.00	319,011.70	0.41	77,656,380.15
合 计	77,975,391.85	100.00	319,011.70	0.41	77,656,380.15

续：

类 别	上年年末余额		坏账准备		账面价值
	账面余额 金额	比例(%)	金额	预期信用损失率(%)	
按单项计提坏账准备					
按组合计提坏账准备	79,046,625.08	100.00			79,046,625.08
其中：					
银行承兑汇票	40,000,000.00	50.60			40,000,000.00



类 别	上年年末余额					账 面 价 值
	账 面 余 额		坏 账 准 备			
	金 额	比 例 (%)	金 额	预 期 信 用 损 失 率 (%)		
商业承兑汇票	39,046,625.08	49.40				39,046,625.08
合 计	79,046,625.08	100.00				79,046,625.08

按组合计提坏账准备的应收票据

组合计提项目：

名 称	期 末 余 额			上 年 年 末 余 额		
	应 收 票 据	坏 账 准 备	预 期 信 用 损 失 率 (%)	应 收 票 据	坏 账 准 备	预 期 信 用 损 失 率 (%)
银行承兑汇票				40,000,000.00		
商业承兑汇票	77,975,391.85	319,011.70	0.41	39,046,625.08		
合 计	77,975,391.85	319,011.70	0.41	79,046,625.08		

（3）本期计提、收回或转回的坏账准备情况

项 目	坏 账 准 备 金 额
期初余额	
本期计提	319,011.70
本期收回或转回	
本期核销	
本期转销	
其他	
期末余额	319,011.70

4、应收账款

（1）按账龄披露

账 龄	期 末 余 额	上 年 年 末 余 额
1 年以内	3,008,223,597.93	7,234,646,309.92
1 至 2 年	3,037,343,160.58	2,787,465,544.22
2 至 3 年	1,148,257,758.64	1,588,587,757.31
3 至 4 年	1,025,725,946.58	462,595,848.94
4 至 5 年	166,933,213.80	394,226,249.57
5 年以上	426,981,060.12	286,094,744.18
小 计	8,813,464,737.65	12,753,616,454.14
减：坏账准备	1,059,476,930.22	841,698,728.03
合 计	7,753,987,807.43	11,911,917,726.11

(2) 按坏账计提方法分类披露

类 别	账面余额		期末余额		账面价值
	金额	比例 (%)	金额	预期信用损失率 (%)	
按单项计提坏账准备	112,640,915.16	1.28	112,640,915.16	100.00	
按组合计提坏账准备	8,700,823,822.49	98.72	946,836,015.06	10.88	7,753,987,807.43
其中：账龄组合	8,147,315,290.94	92.44	933,798,282.26	11.46	7,213,517,008.68
中船集团合并范围内关联方组合	244,105,497.78	2.77			244,105,497.78
政府单位及事业单位款组合	34,855,185.27	0.40			34,855,185.27
应收可再生能源补贴款	274,547,848.50	3.12	13,037,732.80	4.75	261,510,115.70
合 计	8,813,464,737.65	100.00	1,059,476,930.22	12.02	7,753,987,807.43

续：

类 别	账面余额		上年年末余额		账面价值
	金额	比例 (%)	金额	预期信用损失率 (%)	
按单项计提坏账准备	131,717,130.89	1.03	131,717,130.89	100.00	
按组合计提坏账准备	12,621,899,323.25	98.97	709,981,597.14	5.62	11,911,917,726.11
其中：账龄组合	11,162,438,428.38	87.52	660,828,263.95	5.92	10,501,610,164.43
中船集团合并范围内关联方组合	248,984,429.67	1.95			248,984,429.67
政府单位及事业单位款组合	70,240,228.69	0.55			70,240,228.69
应收可再生能源补贴款	1,140,236,236.51	8.94	49,153,333.19	4.31	1,091,082,903.32
合 计	12,753,616,454.14	100.00	841,698,728.03	6.60	11,911,917,726.11

按单项计提坏账准备的应收账款

名 称	账面余额		期末余额		计提依据
	金额	比例 (%)	金额	预期信用损失率 (%)	
内蒙古久和能源装备有限公司	47,207,203.88		47,207,203.88	100.00	预计无法收回
中机国能电力工程有限公司	28,756,076.20		28,756,076.20	100.00	预计无法收回
北京万源工业有限公司	16,670,989.96		16,670,989.96	100.00	预计无法收回
其他较小单位合计	20,006,645.12		20,006,645.12	100.00	预计无法收回
合 计	112,640,915.16		112,640,915.16	100.00	/



续：

名 称	上年年末余额			计提依据
	账面余额	坏账准备	预期信用损失率（%）	
内蒙古久和能源装备有限公司	55,499,103.37	55,499,103.37	100.00	预计无法收回
中机国能电力工程有限公司	29,256,076.20	29,256,076.20	100.00	预计无法收回
北京万源工业有限公司	19,515,401.96	19,515,401.96	100.00	预计无法收回
其他较小单位合计	27,446,549.36	27,446,549.36	100.00	预计无法收回
合 计	131,717,130.89	131,717,130.89	100.00	/

按组合计提坏账准备的应收账款

组合计提项目：账龄组合

类 别	期末余额			上年年末余额		
	账面余额	坏账准备	预期信用损失率(%)	账面余额	坏账准备	预期信用损失率(%)
1 年以内	2,746,222,208.23	28,319,484.90	1.03	6,640,921,282.30	45,016,647.40	0.68
1 至 2 年	2,910,505,944.37	133,394,218.04	4.58	2,407,433,579.77	112,006,666.94	4.65
2 至 3 年	1,045,451,189.14	113,675,600.66	10.87	1,279,153,753.38	138,075,583.23	10.79
3 至 4 年	953,163,572.56	252,751,156.83	26.52	376,636,511.20	98,722,389.14	26.21
4 至 5 年	165,279,725.80	78,965,170.99	47.78	360,484,789.41	169,198,464.92	46.94
5 年以上	326,692,650.84	326,692,650.84	100.00	97,808,512.32	97,808,512.32	100.00
合 计	8,147,315,290.94	933,798,282.26	11.46	11,162,438,428.38	660,828,263.95	5.92

组合计提项目：中船集团合并范围内关联方组合、政府单位及事业单位款组合

类 别	期末金额			上年年末金额		
	账面余额	坏账准备	预期信用损失率(%)	账面余额	坏账准备	预期信用损失率(%)
中船集团合并范围内关联方组合	244,105,497.78			248,984,429.67		
政府单位及事业单位款组合	34,855,185.27			70,240,228.69		
合 计	278,960,683.05			319,224,658.36		

组合计提项目：应收可再生能源补贴款

账 龄	期末余额			上年年末余额		
	账面余额	坏账准备	预期信用损失率(%)	账面余额	坏账准备	预期信用损失率(%)
1 年以内	53,142,085.05			339,710,522.40		
1 至 2 年	78,240,933.00	2,404,029.83	3.07	340,205,602.95	11,091,548.55	3.26
2 至 3 年	74,882,228.29	4,530,965.36	6.05	301,035,705.59	19,360,381.63	6.43
3 至 4 年	68,282,602.16	6,102,737.61	8.94	83,735,111.94	7,859,310.63	9.39

中船科技股份有限公司  
财务报表附注  
2024 年度（除特别注明外，金额单位为人民币元）

账 龄	期末余额			上年年末余额		
	账面余额	坏账准备	预期信用 损失率(%)	账面余额	坏账准备	预期信用 损失率(%)
4 至 5 年				24,621,648.87	3,059,251.00	12.43
5 年以上				50,927,644.76	7,782,841.38	15.28
合 计	274,547,848.50	13,037,732.80	4.75	1,140,236,236.51	49,153,333.19	4.31

(3) 本期计提、收回或转回的坏账准备情况

项 目	坏账准备金额
期初余额	841,698,728.03
本期计提	293,788,790.41
本期收回或转回	12,143,868.66
本期核销	359,716.17
其他	-63,507,003.39
期末余额	1,059,476,930.22

(4) 本期实际核销的应收账款情况

项 目	核销金额
实际核销的应收账款	359,716.17

(5) 按欠款方归集的应收账款和合同资产期末余额前五名单位情况

单位名称	应收账款 期末余额	合同资产 期末余额	应收账款和合 同资产期末余 额	占应收账款和合同资产 期末余额合 计数的比 例%	应收账款坏账 准备和合同资 产减值准备期 末余额
客户 1	404,654,914.58	330,002,407.04	734,657,321.62	5.09	16,898,359.94
客户 2	524,531,250.00	73,843,750.00	598,375,000.00	4.15	17,231,408.30
客户 3	81,904,175.00	400,883,201.70	482,787,376.70	3.35	2,004,416.01
客户 4	444,393,681.40	25,055,216.06	469,448,897.46	3.25	94,311,159.00
客户 5	187,154,773.59	238,819,860.95	425,974,634.54	2.95	24,917,918.17
合 计	1,642,638,794.57	1,068,604,435.75	2,711,243,230.32	18.79	155,363,261.42

5、应收款项融资

项 目	期末余额	上年年末余额
应收票据	945,368,509.85	500,630,884.38
应收账款		
小 计	945,368,509.85	500,630,884.38
减：其他综合收益-公允价值变动		
期末公允价值	945,368,509.85	500,630,884.38



（1）期末本公司已背书或贴现但尚未到期的应收票据

种 类	期末终止确认金额	期末未终止确认金额
银行承兑票据	524,764,198.86	10,669,787.27
商业承兑票据		
合 计	524,764,198.86	10,669,787.27

6、预付款项

（1）预付款项按账龄披露

账 龄	期末余额		上年年末余额	
	金 额	比例%	金 额	比例%
1 年以内	386,959,670.07	87.61	93,260,734.83	52.85
1 至 2 年	8,055,104.47	1.82	10,134,517.56	5.74
2 至 3 年	1,245,177.55	0.28	23,208,291.40	13.15
3 年以上	45,404,509.79	10.28	49,881,273.45	28.26
合 计	441,664,461.88	100.00	176,484,817.24	100.00

（2）账龄超过 1 年的重要预付款项

债务人名称	账面余额	占预付款项合计的比例 (%)	坏账准备
常熟市梅李镇城镇经营投资有限公司	22,238,264.34	5.04	
叙永资源综合利用经济园区管理委员会	18,452,175.00	4.18	
合 计	40,690,439.34	9.22	

（3）按预付对象归集的预付款项期末余额前五名单位情况

单位名称	预付款项 期末余额	占预付款项期末余额 合计数的比例%
供应商 1	87,380,546.95	19.78
供应商 2	61,637,455.35	13.96
供应商 3	52,113,105.57	11.80
供应商 4	40,407,848.03	9.15
供应商 5	28,826,233.85	6.53
合 计	270,365,189.75	61.22

7、其他应收款

项 目	期末余额	上年年末余额
应收利息		
应收股利	26,509,864.20	11,245,813.21
其他应收款	462,725,032.71	448,893,846.93
合 计	489,234,896.91	460,139,660.14

(1) 应收股利

项 目	期末余额	上年年末余额
国电南京自动化股份有限公司		3,885,924.86
江苏华电灌云风力发电有限公司	6,583,165.06	3,533,956.62
重庆市能源投资集团有限公司	2,440,424.63	2,925,931.73
上海振南工程咨询监理有限责任公司	1,800,000.00	900,000.00
江苏新能海力海上风力发电有限公司	15,686,274.51	
小 计	26,509,864.20	11,245,813.21
减：坏账准备		
合 计	26,509,864.20	11,245,813.21

(2) 其他应收款

① 按账龄披露

账 龄	期末余额	上年年末余额
1 年以内	219,301,778.64	204,266,766.17
1 至 2 年	135,834,755.51	144,054,779.98
2 至 3 年	38,991,165.00	36,980,093.81
3 至 4 年	24,548,735.93	91,687,910.66
4 至 5 年	88,995,639.85	41,171,135.31
5 年以上	57,504,903.91	54,395,218.69
小 计	565,176,978.84	572,555,904.62
减：坏账准备	102,451,946.13	123,662,057.69
合 计	462,725,032.71	448,893,846.93

② 按款项性质披露

项 目	期末金额		
	账面余额	坏账准备	账面价值
保证金、备用金及押金	405,127,186.47	1,852,813.89	403,274,372.58
应收其他单位往来款项	160,049,792.37	100,599,132.24	59,450,660.13
合 计	565,176,978.84	102,451,946.13	462,725,032.71

续：

项 目	上年年末金额		
	账面余额	坏账准备	账面价值
保证金、备用金及押金	371,684,980.18	1,391,008.71	370,293,971.47
应收其他单位往来款项	200,870,924.44	122,271,048.98	78,599,875.46
合 计	572,555,904.62	123,662,057.69	448,893,846.93



③ 坏账准备计提情况

期末处于第一阶段的坏账准备

类 别	账面余额	未来 12 个月 内的预期信 用损失率(%)	坏账准备	账面价值
按单项计提坏账准备				
按组合计提坏账准备	517,873,511.02	10.65	55,148,478.31	462,725,032.71
其中：中船集团合并范围内关联方组合	11,958,403.15			11,958,403.15
备用金及职工借款组合	11,595,030.66			11,595,030.66
政府及事业单位应收款项组合	4,115,577.41			4,115,577.41
未逾期押金保证金组合	387,573,470.11			387,573,470.11
账龄组合	102,631,029.69	53.73	55,148,478.31	47,482,551.38
合 计	517,873,511.02	10.65	55,148,478.31	462,725,032.71

期末，本公司不存在处于第二阶段的其他应收款。

期末处于第三阶段的坏账准备

类 别	账面余额	整个存续期预期信 用损失率（%）	坏账准备	账面价值
按单项计提坏账准备	47,303,467.82	100.00	47,303,467.82	

④ 本期计提、收回或转回的坏账准备情况

坏账准备	第一阶段 未来 12 个月 预期信用损失	第二阶段 整个存续期预 期信用损失(未 发生信用减值)	第三阶段 整个存续期预 期信用损失(已 发生信用减值)	合计
期初余额	43,732,747.55		79,929,310.14	123,662,057.69
期初余额在本期				
--转入第二阶段				
--转入第三阶段				
--转回第二阶段				
--转回第一阶段				
本期计提	11,463,730.76		1,164,522.00	12,628,252.76
本期转回			1,593,911.97	1,593,911.97
本期转销				
本期核销	48,000.00		667,916.72	715,916.72
其他变动			-31,528,535.63	-31,528,535.63
期末余额	55,148,478.31		47,303,467.82	102,451,946.13

⑤ 本期实际核销的其他应收款情况

项 目	核销金额
实际核销的其他应收款	715,916.72

⑥ 按欠款方归集的其他应收款期末余额前五名单位情况

单位名称	款项性质	其他应收款 期末余额	账龄	占其他应收款 期末余额合计 数的比例(%)	坏账准备 期末余额
东营经济技术开发区东 汇产业园管理有限公司	保证金	94,700,000.00	2 年以内	16.76	
盐城晶瑞开发建设有限 公司	保证金	55,000,000.00	5 年以内	9.73	
大连船舶海装新能源有 限公司	往来款	44,771,134.14	4 年以上	7.92	44,771,134.14
内蒙古龙马风能装备有 限公司	保证金	35,664,511.01	1-2 年	6.31	
正镶白旗盛元风力发电 有限公司	往来款	30,769,397.78	1 年以内	5.44	
合 计		260,905,042.93		46.16	44,771,134.14

8、存货

(1) 存货分类

项 目	账面余额	期末余额	
		跌价准备/ 合同履约成本减值准备	账面价值
原材料	1,403,198,272.54	142,332,429.19	1,260,865,843.35
在产品	643,822,711.99		643,822,711.99
库存商品	1,080,919,471.57	12,828,619.87	1,068,090,851.70
周转材料	17,782,176.39		17,782,176.39
土地整理成本	66,291,598.00		66,291,598.00
合同履约成本	563,737,552.56		563,737,552.56
发出商品	1,316,866,305.12	272,180,376.09	1,044,685,929.03
合 计	5,092,618,088.17	427,341,425.15	4,665,276,663.02

续：

项 目	账面余额	上年年末余额	
		跌价准备/ 合同履约成本减值准备	账面价值
原材料	1,128,255,368.18	20,993,247.78	1,107,262,120.40
在产品	399,481,781.50		399,481,781.50
库存商品	1,255,533,097.65	3,071,125.04	1,252,461,972.61
周转材料	14,805,145.54		14,805,145.54



项 目	上年年末余额		
	账面余额	跌价准备/ 合同履约成本减值准备	账面价值
土地整理成本	65,438,882.04		65,438,882.04
合同履约成本	716,278,271.42		716,278,271.42
发出商品	1,119,108,668.32	125,739,716.72	993,368,951.60
合 计	4,698,901,214.65	149,804,089.54	4,549,097,125.11

(2) 存货跌价准备及合同履约成本减值准备

项 目	期初余额	本期增加		本期减少		期末余额
		计提	其他	转回或转销	其他	
原材料	20,993,247.78	121,813,353.10			474,171.69	142,332,429.19
库存商品	3,071,125.04	12,129,252.08		2,371,757.25		12,828,619.87
发出商品	125,739,716.72	147,905,164.28			1,464,504.91	272,180,376.09
合 计	149,804,089.54	281,847,769.46		2,371,757.25	1,938,676.60	427,341,425.15

存货跌价准备及合同履约成本减值准备（续）

项 目	确定可变现净值 /剩余对价与将要发生的成本的具体依据	本期转回或转销存货跌价准备 /合同履约成本减值准备的原因
原材料	预计售价减去预计税费后的金额	
库存商品	预计售价减去预计税费后的金额	销售结转
发出商品	预计售价减去预计税费后的金额	

9、合同资产

项 目	期末余额		
	账面余额	减值准备	账面价值
工程承包项目相关的合同资产	2,751,782,918.44	28,105,620.41	2,723,677,298.03
质保金相关的合同资产	2,866,240,909.70	15,434,979.07	2,850,805,930.63
小 计	5,618,023,828.14	43,540,599.48	5,574,483,228.66
减：列示于其他非流动资产的合同资产	3,248,076,207.73	15,417,002.79	3,232,659,204.94
合 计	2,369,947,620.41	28,123,596.69	2,341,824,023.72

续：

项 目	上年年末余额		
	账面余额	减值准备	账面价值
工程承包项目相关的合同资产	2,325,740,324.00	36,796,588.12	2,288,943,735.88
质保金相关的合同资产	2,751,825,667.68	15,104,483.55	2,736,721,184.13
小 计	5,077,565,991.68	51,901,071.67	5,025,664,920.01
减：列示于其他非流动资产的合同资产	3,170,342,717.68	15,061,122.62	3,155,281,595.06
合 计	1,907,223,274.00	36,839,949.05	1,870,383,324.95

(1) 合同资产减值准备计提情况

类 别	账面余额		期末余额		账面价值
	金额	比例(%)	减值准备 金额	预期信用 损失率(%)	
按单项计提坏账准备	14,777,842.23	0.26	14,376,735.05	97.29	401,107.18
按组合计提坏账准备	5,603,245,985.91	99.74	29,163,864.43	0.52	5,574,082,121.48
其中：中船集团合并范围 内关联方组合	532,900,492.88	9.49			532,900,492.88
政府单位及事业单 位款组合	664,979,261.92	11.84			664,979,261.92
其他客户组合	4,405,366,231.11	78.41	29,163,864.43	0.66	4,376,202,366.68
合 计	5,618,023,828.14	100.00	43,540,599.48	0.78	5,574,483,228.66

续：

类 别	账面余额		上年年末余额		账面价值
	金额	比例(%)	减值准备 金额	预期信用 损失率(%)	
按单项计提坏账准备	50,067,748.89	0.99	23,576,735.05	47.09	26,491,013.84
按组合计提坏账准备	5,027,498,242.79	99.01	28,324,336.62	0.56	4,999,173,906.17
其中：中船集团合并范围 内关联方组合	489,714,277.80	9.64			489,714,277.80
政府单位及事业单 位款组合	635,932,421.04	12.52			635,932,421.04
其他客户组合	3,901,851,543.95	76.84	28,324,336.62	0.73	3,873,527,207.33
合 计	5,077,565,991.68	100.00	51,901,071.67	1.02	5,025,664,920.01

按单项计提减值准备：

名 称	期末余额		预期信用 损失率 (%)	计提依据
	账面余额	减值准备		
北京中关村开发建设股份有限公司	13,691,042.23	13,289,935.05	97.07	预计可收回金额
华仪风能有限公司	1,086,800.00	1,086,800.00	100.00	预计无法收回
合 计	14,777,842.23	14,376,735.05	97.29	

续：

名 称	上年年末余额		预期信用 损失率 (%)	计提依据
	账面余额	减值准备		
北京中关村开发建设股份有限公司	48,980,948.89	22,489,935.05	45.92	预计可收回金额
华仪风能有限公司	1,086,800.00	1,086,800.00	100.00	预计无法收回



名 称	上年年末余额			计提依据
	账面余额	减值准备	预期信用 损失率 (%)	
合 计	50,067,748.89	23,576,735.05	47.09	

（2）本期计提、收回或转回的合同资产减值准备情况

	合同资产减值准备金额
期初余额	51,901,071.67
本期计提	1,753,943.06
本期收回或转回	9,200,000.00
其他	-914,415.25
合 计	43,540,599.48

10、一年内到期的非流动资产

项 目	期末余额	上年年末余额
一年内到期的长期应收质量保证金	123,368,393.49	59,075,523.05

11、其他流动资产

项 目	期末余额	上年年末余额
待抵扣进项税额	659,893,340.69	606,804,654.08
预缴所得税	11,276,326.88	14,434,231.41
预缴其他税费	919.08	286,370.60
合 计	671,170,586.65	621,525,256.09

12、长期股权投资

被投资单位	期初余额（账面价值）	减值准备 期初余额	追加新增投资	减少投资	本期增减变动				计提减值准备	其他	期末余额 （账面价值）	减值准备 期末余额
					权益法下 确认的 投资损益	其他 综合 收益 调整	其他权益变 动	宣告发放现 金股利或利 润				
①联营企业												
内蒙古乌达莱新 能源有限公司	772,311,124.40				96,864,528.01		2,536,926.91	39,792,355.35			831,920,223.97	
江苏华电灌云风 力发电有限公司	98,913,725.08				1,023,765.80			8,613,371.82			91,324,119.06	
山东能源海装风 电有限公司	46,649,492.46				206,938.43						46,856,430.89	
上海大川原干燥 设备有限公司	18,561,176.93				5,478,090.70			6,226,955.02			17,812,312.61	
上海九新投资发 展有限公司	14,743,520.95				-329,628.83						14,413,892.12	
徐州中船阳光投 资发展有限公司	13,992,352.49				-4,876,582.46						9,115,770.03	
上海振南工程咨 询监理有限责任 公司	5,029,936.10				728,403.72			900,000.00			4,858,339.82	
锡林郭勒盟智汇 运维能源工程有 限公司			300,000.00		3,460.99						303,460.99	
哈密泰翼新能源 有限公司	245,000.00										245,000.00	
上海江南船舶管 业有限公司	64,620,234.18			65,120,240.44	500,006.26							
合计	1,035,066,562.59		300,000.00	65,120,240.44	99,598,982.62		2,536,926.91	55,532,682.19			1,016,849,549.49	

13、其他权益工具投资

项 目	期末余额	上年年末余额
江苏新能海力海上风力发电有限公司	124,127,160.98	51,501,770.00
中船财务有限责任公司	65,800,661.03	62,004,145.91
中船西南（重庆）装备研究院有限公司	46,842,681.90	50,900,828.86
华能（庄河）清洁能源有限责任公司	31,420,615.09	34,431,700.74
华能盛东如东海上风力发电有限责任公司	18,493,978.99	22,588,803.97
上海银行股份有限公司	17,782,320.45	11,602,235.31
广西广投北部湾海上风力发电有限公司	12,479,831.92	3,000,000.00
广西海风清洁能源有限公司	8,000,000.00	8,000,000.00
中船重工（青岛）海洋装备研究院有限责任公司	3,304,724.00	3,292,218.50
甘肃电投民勤新能源有限公司	500,000.00	
北京中船信息科技有限公司	441,505.08	435,454.31
珠海市金湾区建金生态城市建设有限公司	66,400.00	66,400.00
宁德漳湾片道路建设投资有限公司	10,000.00	10,000.00
合 计	329,269,879.44	247,833,557.60

期末其他权益工具投资情况

项 目	本期计入其他综合收益的利得和损失	本期末累计计入其他综合收益的利得和损失	本期确认的股利收入	因终止确认转入留存收益的累计利得和损失	终止确认的原因
江苏新能海力海上风力发电有限公司	57,514,290.98	69,016,060.98	15,686,274.51		
中船财务有限责任公司	3,796,515.12	49,908,961.74	1,860,450.00		
中船西南（重庆）装备研究院有限公司	-4,058,146.96	-3,157,318.10			
华能（庄河）清洁能源有限责任公司	-3,011,085.65	820,115.09	1,254,296.24		
华能盛东如东海上风力发电有限责任公司	-4,094,824.98	3,493,978.99			
上海银行股份有限公司	6,180,085.14	17,053,181.25	1,438,133.02		
广西广投北部湾海上风力发电有限公司	779,831.92	779,831.92			
中船重工（青岛）海洋装备研究院有限责任公司	12,505.50	123,624.00			
北京中船信息科技有限公司	6,050.77	41,505.08			

14、投资性房地产

项 目	房屋、建筑物	土地使用权	合计
一、账面原值			
1.期初余额	508,099,991.93	80,431,292.79	588,531,284.72



中船科技股份有限公司  
财务报表附注  
2024 年度（除特别注明外，金额单位为人民币元）

项 目	房屋、建筑物	土地使用权	合计
2.本期增加金额	51,080,496.35		51,080,496.35
(1) 外购	304,487.68		304,487.68
(2) 其他增加	50,776,008.67		50,776,008.67
3.本期减少金额	21,313,406.65	3,605,000.00	24,918,406.65
(1) 处置	252,378.58		252,378.58
(2) 其他转出	21,061,028.07	3,605,000.00	24,666,028.07
4.期末余额	537,867,081.63	76,826,292.79	614,693,374.42
二、累计折旧和累计摊销			
1.期初余额	149,927,980.64	41,424,107.28	191,352,087.92
2.本期增加金额	21,444,368.35	3,473,663.88	24,918,032.23
(1) 计提或摊销	15,238,846.51	3,473,663.88	18,712,510.39
(2) 其他增加	6,205,521.84		6,205,521.84
3.本期减少金额	9,341,292.76	186,258.23	9,527,550.99
(1) 处置	91,853.90		91,853.90
(2) 其他转出	9,249,438.86	186,258.23	9,435,697.09
4.期末余额	162,031,056.23	44,711,512.93	206,742,569.16
三、减值准备			
1.期初余额			
2.本期增加金额			
(1) 计提			
(2) 其他增加			
3、本期减少金额			
(1) 处置			
(2) 其他转出			
4.期末余额			
四、账面价值			
1.期末账面价值	375,836,025.40	32,114,779.86	407,950,805.26
2.期初账面价值	358,172,011.29	39,007,185.51	397,179,196.80

(1) 未办妥产权证书的情况

项 目	账面价值	未办妥产权证书原因
设计研发中心	282,577,295.77	尚在办理中

15、固定资产

项 目	期末余额	上年年末余额
固定资产	6,803,630,953.50	5,765,583,720.28
固定资产清理	2,506,641.14	2,314,075.52
合 计	6,806,137,594.64	5,767,897,795.80

(1) 固定资产

① 固定资产情况

项 目	房屋及建筑物	机器设备	运输设备	电子设备	其他设备	合 计
一、账面原值:						
1.期初余额	2,179,078,502.28	5,589,304,623.79	128,485,029.09	186,906,782.84	111,675,917.05	8,195,450,855.05
2.本期增加金额	276,085,856.39	5,833,862,354.46	26,717,477.79	24,601,103.21	4,650,475.65	6,165,917,267.50
(1) 购置	317,909.28	171,990,983.51	2,115,707.87	9,304,081.84	4,650,475.65	188,379,158.15
(2) 在建工程转入	249,285,655.66	5,631,870,086.88	24,601,769.92	15,297,021.37		5,921,054,533.83
(3) 其他增加	26,482,291.45	30,001,284.07				56,483,575.52
3.本期减少金额	349,674,557.25	5,417,530,428.28	7,803,090.01	11,602,356.88	3,855,243.63	5,790,465,676.05
(1) 处置或报废		75,128,994.77	4,140,749.38	6,090,697.10	2,662,090.73	88,022,531.98
(2) 处置子公司减少	225,919,975.96	5,342,401,433.51	3,662,340.63	5,511,659.78	1,193,152.90	5,578,688,562.78
(3) 其他减少	123,754,581.29					123,754,581.29
4.期末余额	2,105,489,801.42	6,005,636,549.97	147,399,416.87	199,905,529.17	112,471,149.07	8,570,902,446.50
二、累计折旧						
1.期初余额	441,337,022.89	1,675,938,129.06	70,671,785.46	127,379,704.34	70,656,634.97	2,385,983,276.72
2.本期增加金额	76,096,253.51	380,976,334.44	11,329,661.17	21,950,926.74	11,616,996.93	501,970,172.79
(1) 计提	76,096,253.51	380,976,334.44	11,329,661.17	21,950,926.74	11,616,996.93	501,970,172.79
(2) 其他增加						
3.本期减少金额	47,841,903.47	1,056,633,899.30	6,917,466.76	9,464,919.97	3,327,691.55	1,124,185,881.05
(1) 处置或报废		66,007,256.39	3,554,718.44	5,421,269.94	2,462,445.86	77,445,690.63
(2) 处置子公司减少	41,636,381.63	990,626,642.91	3,362,748.32	4,043,650.03	865,245.69	1,040,534,668.58
(3) 其他减少	6,205,521.84					6,205,521.84
4.期末余额	469,591,372.93	1,000,280,564.20	75,083,979.87	139,865,711.11	78,945,940.35	1,763,767,568.46
三、减值准备						

2024 年度（除特别注明外，金额单位为人民币元）

项 目	房屋及建筑物	机器设备	运输设备	电子设备	其他设备	合 计
1.期初余额		42,840,014.52	1,043,843.53			43,883,858.05
2.本期增加金额		292,196.27				292,196.27
(1) 计提		292,196.27				292,196.27
(2) 其他增加						
3.本期减少金额		39,628,286.25	1,043,843.53			40,672,129.78
(1) 处置或报废		6,705,609.19	1,043,843.53			7,749,452.72
(2) 处置子公司减少		32,922,677.06				32,922,677.06
(3) 其他减少						
4.期末余额		3,503,924.54				3,503,924.54
四、账面价值						
1.期末账面价值	1,635,898,428.49	5,001,852,061.23	72,315,437.00	60,039,818.06	33,525,208.72	6,803,630,953.50
2.期初账面价值	1,737,741,479.39	3,870,526,480.21	56,769,400.10	59,527,078.50	41,019,282.08	5,765,583,720.28



②通过经营租赁租出的固定资产

项 目	账面价值
房屋及建筑物	91,962,716.38
机器设备	270,853,153.94
运输设备	621,618.86
电子设备	4,755,541.25
办公设备及其他	7,593.01
合 计	368,200,623.44

③未办妥产权证书的固定资产情况

项 目	账面价值	未办妥产权证书原因
设计研发中心	694,943,204.31	尚在办理中
哈密十三间房风储一体化项目 220kv 升压汇集站工程	125,570,111.88	尚在办理中
凯坤壹品房产	8,262,807.83	尚在办理中
双鸭山总装基地房产	3,594,263.74	尚在办理中

(2) 固定资产清理

项 目	期末余额	上年年末余额	转入清理的原因
设备报废	2,506,641.14	2,314,075.52	资产处置

16、在建工程

项 目	期末余额	上年年末余额
在建工程	3,367,712,529.08	6,831,002,254.89
工程物资		
合 计	3,367,712,529.08	6,831,002,254.89

(1) 在建工程

①在建工程明细

项 目	期末余额		上年年末余额	
	账面余额	减值准备	账面余额	减值准备
中船兴城 2 号 30 万千瓦风电项目	829,854,265.99		443,899,420.33	
天镇中国船舶 10 万千瓦风电项目	496,617,740.33		74,626,670.10	
中船风电集贤县 200 兆瓦风电项目	466,945,457.38		175,409,840.08	
中船哈密十三间房 50 万千瓦风储一体化二期项目	434,247,004.48			
海上风电总装基地	210,810,646.68		153,968,904.40	
中船兴城一期 20 万千瓦风电项目	142,234,681.63		8,870,878.13	
中船漳州 200MW 海上风电项目	119,202,699.66		56,883,717.71	
中船锡林郭勒盟特高压外送新能源三期 300MW 风 光储项目	107,214,266.90			
吉林通榆清洁能源配套设施项目	100,139,919.23		1,714,297.46	
中船风电（锡林郭勒）新能源装备制造产业园项目	77,100,630.64		15,353,076.79	
中船风电邱县 100MW 风电项目	64,698,930.19			
密山 455.5MW 风电场新建工程一期项目	55,890,514.80		55,890,514.80	
哈密十三间房风储一体化项目 220 千伏升压汇集站 工程			3,641,134,825.30	
甘州平山湖百万千瓦级风电基地 30 万千瓦风电项 目			1,189,976,916.51	
中船北湖二期 15 万千瓦风电项目			599,372,015.61	
高台罗成滩 330 千伏汇集站项目			279,483,426.34	
高台北部滩百万千瓦风电基地 20 万千瓦风电项目			43,621,511.33	
其他项目	319,802,911.67	1,156,625.70	154,054,673.22	7,367,918.42
合 计	3,424,759,669.58	57,047,140.50	6,894,260,688.11	63,258,433.22

②重要在建工程项目变动情况

工程名称	期初余额	本期增加	转入固定资产	其他减少	利息资本化累计金额	其中：本期利息资本化金额	本期利息资本化率%	期末余额
中船兴城2号30万千瓦风电项目	443,899,420.33	385,954,845.66			13,571,398.85	10,664,332.06	2.32	829,854,265.99
天津中国船舶10万千瓦风电项目	74,626,670.10	421,991,070.23			4,674,463.01	4,562,450.58	2.53	496,617,740.33
中船风电集贤县200兆瓦风电项目	175,409,840.08	291,535,617.30			6,893,663.25	4,747,149.17	2.14	466,945,457.38
中船哈密十三间房50万千瓦风电一体化二期项目		434,247,004.48			931,977.13	931,977.13	2.39	434,247,004.48
海上风电总装基地	153,968,904.40	56,841,742.28			427,816.66	427,816.66	2.66	210,810,646.68
中船兴城一期20万千瓦风电项目	8,870,878.13	133,363,803.50						142,234,681.63
中船漳州200MW海上风电项目	56,883,717.71	62,318,981.95						119,202,699.66
中船锡林郭勒盟特高压外送新能源三期300MW风光储项目		107,214,266.90			692,312.97	692,312.97	2.59	107,214,266.90
吉林通榆清洁能源配套设施项目	1,714,297.46	98,425,621.77						100,139,919.23
中船风电（锡林郭勒）新能源装备制造产业园项目	15,353,076.79	61,747,553.85						77,100,630.64
中船风电邱县100MW风电项目		64,698,930.19						64,698,930.19
哈密十三间房风电一体化项目220千伏升压汇集站工程	3,641,134,825.30	399,002,447.34	3,913,961,046.42	126,176,226.22	78,098,286.61	55,054,011.17	2.01	



中船科技股份有限公司  
财务报表附注  
2024 年度（除特别注明外，金额单位为人民币元）

工程名称	期初余额	本期增加	转入固定资产	其他减少	利息资本化累计金额	其中：本期利息资本化金额	本期利息资本化率%	期末余额
甘州平山湖百万千瓦级风电基地30万千瓦风电项目	1,189,976,916.51	117,231,604.07	1,289,544,759.96	17,663,760.62	23,646,213.49	9,082,859.01	1.15	
中船北湖二期15万千瓦风电项目	599,372,015.61	-4,541,871.92	594,030,554.69	799,589.00	7,853,859.51	814,728.97	0.15	
高台罗成滩330千伏汇集站项目	279,483,426.34	30,699,376.42		310,182,802.76	15,245,378.06	7,397,379.05	3.10	
高台北部滩百万千瓦风电基地20万千瓦风电项目	43,621,511.33	656,349,392.00		699,970,903.33	8,513,025.26	7,922,025.29	2.74	
合 计	6,684,315,500.09	3,317,080,386.02	5,797,536,361.07	1,154,793,281.93	160,548,394.80	102,297,042.06	—	3,049,066,243.11

重要在建工程项目变动情况（续）：

工程名称	预算数	工程累计投入 占预算比例%	工程进 度%	资金来源
中船兴城 2 号 30 万千瓦风电项目	1,520,587,000.00	54.57	54.57	自筹、借款
天镇中国船舶 10 万千瓦风电项目	616,100,700.00	80.61	80.61	自筹、借款
中船风电集贤县 200 兆瓦风电项目	1,072,557,200.00	43.54	43.54	自筹、借款
中船哈密十三间房 50 万千瓦风储一 体化二期项目	1,737,360,000.00	24.99	24.99	自筹、借款
海上风电总装基地	375,100,000.00	56.20	56.20	自筹、借款
中船兴城一期 20 万千瓦风电项目	1,136,082,900.00	12.52	12.52	自筹
中船漳州 200MW 海上风电项目	2,584,665,800.00	4.61	4.61	自筹
中船锡林郭勒盟特高压外送新能源 三期 300MW 风光储项目	1,363,820,000.00	7.86	7.86	自筹、借款
吉林通榆清洁能源配套设施项目	158,580,000.00	63.15	63.15	自筹
中船风电（锡林郭勒）新能源装备制 造产业园项目	158,100,000.00	48.77	48.77	自筹
中船风电邱县 100MW 风电项目	343,210,000.00	18.85	18.85	自筹
哈密十三间房风储一体化项目 220 千伏升压汇集站工程	5,612,104,200.00	82.92	100.00	自筹、借款
甘州平山湖百万千瓦级风电基地 30 万千瓦风电项目	1,497,651,400.00	87.28	100.00	自筹、借款
中船北湖二期 15 万千瓦风电项目	761,119,600.00	78.15	100.00	自筹、借款
高台罗成滩 330 千伏汇集站项目	333,160,000.00	93.10	93.10	自筹、借款
高台北部滩百万千瓦风电基地 20 万 千瓦风电项目	1,171,251,200.00	72.76	91.00	自筹、借款

③在建工程减值准备情况

项 目	期初余额	本期计提	本期减少	期末余额
密山 455.5MW 风电场新建工程一期项目	55,890,514.80			55,890,514.80
吉木乃风电二期 49.5MW 项目	5,000,000.00		5,000,000.00	
其他项目	2,367,918.42		1,211,292.72	1,156,625.70
合 计	63,258,433.22		6,211,292.72	57,047,140.50

17、使用权资产

项 目	房屋及建筑物	土地使用权	合 计
一、账面原值：			
1.期初余额	767,132,051.12	31,896,469.66	799,028,520.78
2.本期增加金额	33,454,261.96		33,454,261.96
（1）租入	24,646,198.22		24,646,198.22
（2）租赁负债调整	8,808,063.74		8,808,063.74
3.本期减少金额	88,973,234.98	1,201,279.82	90,174,514.80
（1）转租赁为融资租赁			

中船科技股份有限公司  
财务报表附注  
2024 年度（除特别注明外，金额单位为人民币元）

项 目	房屋及建筑物	土地使用权	合 计
（2）转让或持有待售			
（3）其他减少	88,973,234.98	1,201,279.82	90,174,514.80
4. 期末余额	711,613,078.10	30,695,189.84	742,308,267.94
二、累计折旧			
1.期初余额	174,675,875.95	6,418,660.41	181,094,536.36
2.本期增加金额	102,957,574.09	5,394,131.65	108,351,705.74
（1）计提	102,957,574.09	5,394,131.65	108,351,705.74
（2）其他增加			
3.本期减少金额	56,369,651.66	1,201,279.82	57,570,931.48
（1）转租赁为融资租赁			
（2）转让或持有待售			
（3）其他减少	56,369,651.66	1,201,279.82	57,570,931.48
4. 期末余额	221,263,798.38	10,611,512.24	231,875,310.62
三、减值准备			
1.期初余额			
2.本期增加金额			
（1）计提			
（2）其他增加			
3.本期减少金额			
（1）转租赁为融资租赁			
（2）转让或持有待售			
（3）其他减少			
4. 期末余额			
四、账面价值			
1. 期末账面价值	490,349,279.72	20,083,677.60	510,432,957.32
2. 期初账面价值	592,456,175.17	25,477,809.25	617,933,984.42

本公司确认与短期租赁和低价值资产租赁相关的租赁费用见附注五、64。



(1) 无形资产情况

项 目	土地使用权	软件使用权	专利权	非专利技术	海域使用权	合计
一、账面原值						
1.期初余额	403,846,271.20	210,697,528.07	915,593.81	141,401,244.86	347,716.04	757,208,353.98
2.本期增加金额	401,605,239.20	39,268,918.86		79,771,356.53		520,645,514.59
(1) 购置	239,900,099.36	25,959,033.61				265,859,132.97
(2) 内部研发		5,216,699.66		79,771,356.53		84,988,056.19
(3) 其他增加	161,705,139.84	8,093,185.59				169,798,325.43
3.本期减少金额	87,464,114.95	5,644,512.99	835,738.33			93,944,366.27
(1) 处置	3,653,730.00					3,653,730.00
(2) 处置子公司减少	83,810,384.95	5,644,512.99	835,738.33			90,290,636.27
(3) 其他减少						
4.期末余额	717,987,395.45	244,321,933.94	79,855.48	221,172,601.39	347,716.04	1,183,909,502.30
二、累计摊销						
1. 期初余额	51,428,620.78	108,099,447.06	635,453.85	104,754,890.37	94,831.65	265,013,243.71
2.本期增加金额	14,101,396.42	16,748,574.57	93,380.04	12,509,704.25	42,147.40	43,495,202.68
(1) 计提	14,101,396.42	16,748,574.57	93,380.04	12,509,704.25	42,147.40	43,495,202.68
(2) 其他增加						
3.本期减少金额	7,517,801.41	3,877,000.93	648,978.41			12,043,780.75
(1) 处置	207,044.70					207,044.70
(2) 处置子公司减少	7,310,756.71	3,877,000.93	648,978.41			11,836,736.05
(3) 其他减少						
4. 期末余额	58,012,215.79	120,971,020.70	79,855.48	117,264,594.62	136,979.05	296,464,665.64
三、减值准备						
1. 期初余额		2,206,571.53				2,206,571.53
2.本期增加金额						

2024 年度（除特别注明外，金额单位为人民币元）

项 目	土地使用权	软件使用权	专利权	非专利技术	海域使用权	合计
(1) 计提						
(2) 其他增加						
3.本期减少金额						
(1) 处置						
(2) 其他减少						
4. 期末余额		2,206,571.53				2,206,571.53
四、账面价值						
1. 期末账面价值	659,975,179.66	121,144,341.71		103,908,006.77	210,736.99	885,238,265.13
2. 期初账面价值	352,417,650.42	100,391,509.48	280,139.96	36,646,354.49	252,884.39	489,988,538.74
(2) 未办妥产权证书的土地使用权情况						
项 目	账面价值			未办妥产权证书原因		
土地使用权	46,291,377.30			尚在办理中		

19、开发支出

项 目	期初余额	本期增加	本期减少	期末余额
海上浮式风电工程应用技术开发	257,970,025.84			257,970,025.84
百米级大兆瓦陆海叶片系列化开发	62,175,937.95	17,595,418.58	79,771,356.53	
16MW 级海上风电机组关键技术研究及装备研制	34,936,735.70	20,995,694.29	55,932,429.99	
陆上 8-10MW 平台机型研制		23,505,551.29		23,505,551.29
超大型高可靠性风电机组叶片研制		13,672,240.28		13,672,240.28
其他项目开发	6,409,291.29	43,693,056.20	7,847,257.89	42,255,089.60
合 计	361,491,990.78	119,461,960.64	143,551,044.41	337,402,907.01

具体情况详见附注六、研发支出。

20、长期待摊费用

项 目	期初余额	本期增加	本期减少		期末余额
			本期摊销	其他减少	
装修费	21,162,944.57	1,553,941.88	5,585,282.51	989,013.89	16,142,590.05
运输支架	17,607,120.50	10,928,352.42	11,124,540.69	14,011.80	17,396,920.43
基地改造项目	9,638,204.18	11,572,866.70	5,362,354.43		15,848,716.45
安家费	7,817,976.88	999,262.50	2,408,873.25		6,408,366.13
模具改造	934,177.65	6,574,619.76	1,164,705.72		6,344,091.69
保密用房适应性改造	6,467,630.56		248,755.02		6,218,875.54
其他	7,144,226.38	8,399,270.59	3,135,718.55	7,985,326.77	4,422,451.65
合 计	70,772,280.72	40,028,313.85	29,030,230.17	8,988,352.46	72,782,011.94

21、递延所得税资产与递延所得税负债

（1）未经抵销的递延所得税资产和递延所得税负债

项 目	期末余额		上年年末余额	
	可抵扣/应纳税暂时性差异	递延所得税资产/负债	可抵扣/应纳税暂时性差异	递延所得税资产/负债
递延所得税资产：				
资产减值准备	1,604,368,445.33	251,355,233.47	1,115,396,055.49	173,806,729.90
内部交易未实现利润	568,927,736.90	85,373,592.62	426,706,098.20	64,040,346.81
可抵扣亏损	1,028,604,725.23	178,718,208.78	815,385,326.69	128,922,110.26
预计负债	691,501,590.40	115,366,782.32	756,511,375.21	129,695,358.01
已计提未支付的职工薪酬	37,128,226.91	5,785,576.45	18,814,499.66	2,973,773.15
租赁负债	499,712,692.87	97,016,558.50	600,372,017.32	123,484,599.62



项 目	期末余额		上年年末余额	
	可抵扣/应纳税暂时性差异	递延所得税资产/负债	可抵扣/应纳税暂时性差异	递延所得税资产/负债
递延收益	108,204,446.61	18,468,332.70	95,049,227.72	16,187,680.90
应付账款-暂估或预提	115,621,671.42	17,345,880.06	45,632,864.15	6,844,929.62
计入其他综合收益的其他权益工具投资公允价值变动	3,033,694.10	455,054.12		
小 计	4,657,103,229.77	769,885,219.02	3,873,867,464.44	645,955,528.27
递延所得税负债：				
非同一控制企业合并资产评估增值			9,325,043.06	2,331,260.77
股权转让收益	505,999,098.51	126,499,774.63		
计入其他综合收益的其他权益工具投资公允价值变动	141,113,635.05	30,209,529.37	80,954,719.11	13,234,062.89
使用权资产	510,432,957.32	100,668,606.53	617,933,984.42	128,077,946.58
固定资产折旧	65,913,506.97	11,386,649.96	41,143,993.86	9,057,109.24
小 计	1,223,459,197.85	268,764,560.49	749,357,740.45	152,700,379.48

(2) 未确认递延所得税资产的可抵扣暂时性差异及可抵扣亏损明细

项 目	期末余额	上年年末余额
可抵扣暂时性差异	401,996,129.96	331,837,283.07
可抵扣亏损	856,342,139.24	495,755,835.56
合 计	1,258,338,269.20	827,593,118.63

(3) 未确认递延所得税资产的可抵扣亏损将于以下年度到期

年 份	期末余额	上年年末余额	备注
2024 年度		29,255,582.60	
2025 年度	1,633,976.97	73,995,633.16	
2026 年度	1,925,176.05	229,912,665.89	
2027 年度	16,858,286.75	36,779,954.25	
2028 年度	57,069,281.41	44,569,748.66	
2029 年度及以后	778,855,418.06	81,242,251.00	
合 计	856,342,139.24	495,755,835.56	

22、其他非流动资产

项 目	期末余额			上年年末余额		
	账面余额	减值准备	账面价值	账面余额	减值准备	账面价值
合同资产	3,248,076,207.73	15,417,002.79	3,232,659,204.94	3,170,342,717.68	15,061,122.62	3,155,281,595.06
预付采购设备及工程项目款	233,485,773.86		233,485,773.86	320,060,635.00		320,060,635.00

中船科技股份有限公司  
 财务报表附注  
 2024 年度（除特别注明外，金额单位为人民币元）

项 目	期末余额			上年年末余额		
	账面余额	减值准备	账面价值	账面余额	减值准备	账面价值
待抵扣进项税额	762,371,191.84		762,371,191.84	712,128,707.50		712,128,707.50
定期存款	370,035,326.40		370,035,326.40			
其他				27,843,253.29		27,843,253.29
小 计	4,613,968,499.83	15,417,002.79	4,598,551,497.04	4,230,375,313.47	15,061,122.62	4,215,314,190.85
减：一年内到期的 其他非流动资产	123,988,335.17	619,941.68	123,368,393.49	59,372,384.98	296,861.93	59,075,523.05
合 计	4,489,980,164.66	14,797,061.11	4,475,183,103.55	4,171,002,928.49	14,764,260.69	4,156,238,667.80

23、所有权或使用权受到限制的资产

项 目	账面余额	账面价值	期 末	受限情况
			受限类型	
货币资金	782,189,324.30	782,189,324.30	保证金及定期存款等	保函保证金、银行承兑汇票保证金、履约保证金及计提利息的定期存款本金及利息、诉讼保全冻结存款等
应收账款	112,325,541.73	106,920,071.72	质押	质押借款
固定资产	405,071,262.02	302,783,517.14	抵押、查封	抵押借款、诉讼查封
其他非流动资产-定期存款	370,035,326.40	370,035,326.40	定期存款	计提利息的定期存款
合 计	1,669,621,454.45	1,561,928,239.56		

24、短期借款

项 目	期末余额	上年年末余额
信用借款	1,519,875,239.38	906,741,432.80
质押借款		252,199,536.75
票据贴现借款	151,404,249.75	5,510,754.06
供应链票据贴现	15,636,480.69	
合 计	1,686,915,969.82	1,164,451,723.61

25、应付票据

种 类	期末余额	上年年末余额
商业承兑汇票	597,970,134.12	1,473,144,281.80
银行承兑汇票	1,936,845,225.59	2,327,964,292.47
合 计	2,534,815,359.71	3,801,108,574.27

26、应付账款

项 目	期末余额	上年年末余额
材料采购款	3,828,693,057.96	5,623,667,350.35
总承包项目工程分包及设备款	2,325,203,972.25	2,916,510,336.97

中船科技股份有限公司  
财务报表附注  
2024 年度（除特别注明外，金额单位为人民币元）

项 目	期末余额	上年年末余额
自建项目工程设备款	1,824,692,578.72	1,268,527,559.39
其他成本费用类款项	313,279,092.07	433,334,397.64
合 计	8,291,868,701.00	10,242,039,644.35

其中，账龄超过 1 年的重要应付账款

项 目	期末余额	未偿还或未结转的原因
中国船舶工业物资西南有限责任公司	619,872,360.06	未到结算期
风帆有限责任公司	285,489,574.34	未到结算期
重庆齿轮箱有限责任公司	66,045,710.89	未到结算期
浙江日风电气股份有限公司	55,140,896.03	未到结算期
合 计	1,026,548,541.32	

27、预收款项

项 目	期末余额	上年年末余额
房租	235,899.54	328,839.77

28、合同负债

项 目	期末余额	上年年末余额
风力发电机组及配件	1,166,050,094.93	540,267,259.27
工程承包项目工程款	402,757,341.74	522,102,413.35
船舶配件款		224,451,267.77
工程设计、勘察、咨询和监理费	16,412,199.58	16,608,464.28
其他	3,662,030.62	118,954,349.01
减：计入其他非流动负债的合同负债		117,522,935.79
合 计	1,588,881,666.87	1,304,860,817.89

29、应付职工薪酬

项 目	期初余额	本期增加	本期减少	期末余额
短期薪酬	12,105,734.79	1,307,105,948.00	1,313,248,561.24	5,963,121.55
离职后福利-设定提存计划	2,059,179.06	163,005,381.82	159,532,937.78	5,531,623.10
辞退福利		28,878,175.73	28,878,175.73	
合 计	14,164,913.85	1,498,989,505.55	1,501,659,674.75	11,494,744.65

(1) 短期薪酬

项 目	期初余额	本期增加	本期减少	期末余额
工资、奖金、津贴和补贴	4,705,826.78	922,927,278.53	927,545,563.65	87,541.66
职工福利费		58,408,505.94	58,408,505.94	
社会保险费	824,846.43	81,736,152.13	81,642,548.63	918,449.93



项 目	期初余额	本期增加	本期减少	期末余额
其中：1. 医疗保险费	749,775.83	77,034,887.03	76,955,815.13	828,847.73
2. 工伤保险费	69,189.58	4,305,627.67	4,291,096.07	83,721.18
3. 生育保险费	5,881.02	395,637.43	395,637.43	5,881.02
住房公积金	46,419.00	92,034,642.07	91,922,922.07	158,139.00
工会经费和职工教育经费	6,527,986.32	22,118,825.60	23,848,477.22	4,798,334.70
其他短期薪酬	656.26	129,880,543.73	129,880,543.73	656.26
合 计	12,105,734.79	1,307,105,948.00	1,313,248,561.24	5,963,121.55

(2) 设定提存计划

项 目	期初余额	本期增加	本期减少	期末余额
离职后福利	2,059,179.06	163,005,381.82	159,532,937.78	5,531,623.10
其中：基本养老保险费	1,429,790.27	121,056,506.58	120,908,280.40	1,578,016.45
失业保险费	44,018.04	3,867,685.04	3,863,060.63	48,642.45
企业年金缴费	585,370.75	38,081,190.20	34,761,596.75	3,904,964.20
其他长期职工福利				
其中：长期带薪缺勤				
合 计	2,059,179.06	163,005,381.82	159,532,937.78	5,531,623.10

30、应交税费

税 项	期末余额	上年年末余额
增值税	15,240,177.19	111,826,922.18
企业所得税	125,821,084.10	47,041,327.07
城市维护建设税	3,202,715.51	4,094,765.12
教育费附加	1,195,048.44	1,929,943.11
地方教育附加	830,750.81	1,250,879.92
房产税	3,332,909.26	3,339,515.22
土地使用税	985,525.56	978,923.06
个人所得税	22,997,528.60	31,634,409.18
印花税	3,831,104.21	4,318,370.58
其他税费	240,000.69	317,111.59
合 计	177,676,844.37	206,732,167.03

31、其他应付款

项 目	期末余额	上年年末余额
应付利息		
应付股利	17,055,531.38	325,118.70
其他应付款	285,110,567.91	362,311,111.29
合 计	302,166,099.29	362,636,229.99

中船科技股份有限公司  
财务报表附注  
2024 年度（除特别注明外，金额单位为人民币元）

(1) 应付股利

项 目	期末余额	上年年末余额
普通股股利	17,055,531.38	325,118.70

(2) 其他应付款

项 目	期末余额	上年年末余额
往来借款	106,394,514.30	156,043,206.48
外部单位存入保证金及押金	68,458,410.02	42,652,605.02
已计提尚未支付的其他各项费用	53,081,564.92	25,100,959.56
外部单位往来款项	24,654,748.26	83,876,316.23
代收代付及暂收款项	16,123,804.58	42,923,691.27
代扣代缴社会保险及住房公积金等	8,353,028.39	4,925,213.58
其他	8,044,497.44	6,789,119.15
合 计	285,110,567.91	362,311,111.29

其中，账龄超过 1 年的重要其他应付款

项 目	期末余额	未偿还或未结转的原因
中船工业成套物流有限公司	35,472,347.64	借款尚未到期
重庆华渝电气集团有限公司	23,414,677.42	借款尚未到期、 往来款尚未到期结算
合 计	58,887,025.06	

32、一年内到期的非流动负债

项 目	期末余额	上年年末余额
一年内到期的长期借款	3,386,070,790.92	1,821,763,158.82
一年内到期的长期应付职工薪酬	4,178,999.52	
一年内到期的租赁负债	97,248,746.94	114,263,356.82
一年内到期的委托贷款及利息	17,111.11	632,145,440.00
一年内到期的预计负债	175,635,194.03	
合 计	3,663,150,842.52	2,568,171,955.64

(1) 一年内到期的长期借款

项 目	期末余额	上年年末余额
信用借款	2,468,839,093.42	1,661,012,270.00
质押借款	48,708,346.97	74,096,254.20
建信融通贴现借款	800,436,333.32	
抵押借款	41,560,597.22	41,618,404.17
保证借款	26,526,419.99	26,586,418.23
保理借款		18,449,812.22

中船科技股份有限公司  
财务报表附注  
2024 年度（除特别注明外，金额单位为人民币元）

项 目	期末余额	上年年末余额
合 计	3,386,070,790.92	1,821,763,158.82

33、其他流动负债

项 目	期末余额	上年年末余额
委托贷款	45,047,437.50	527,678,614.99
待转销项税额	173,156,691.73	148,788,769.93
已背书转让未终止确认的票据	12,469,207.74	700,000.00
合 计	230,673,336.97	677,167,384.92

34、长期借款

项 目	期末余额	上年年末余额
信用借款	16,483,343,566.63	13,932,866,399.53
质押借款	300,898,916.93	1,221,401,336.41
建信融通贴现借款	1,400,436,333.32	800,000,000.00
抵押借款	186,660,597.22	228,118,404.17
保证借款	171,683,539.99	198,043,538.23
保理借款		53,174,284.22
小 计	18,543,022,954.09	16,433,603,962.56
减：一年内到期的长期借款	3,386,070,790.92	1,821,763,158.82
合 计	15,156,952,163.17	14,611,840,803.74

35、租赁负债

项 目	期末余额	上年年末余额
租赁付款额	562,802,423.69	685,536,445.83
减：未确认融资费用	63,089,730.82	85,164,428.51
小 计	499,712,692.87	600,372,017.32
减：一年内到期的租赁负债	97,248,746.94	114,263,356.82
合 计	402,463,945.93	486,108,660.50

2024 年计提的租赁负债利息费用金额为 29,440,556.21 元，计入财务费用-利息支出金额为 29,440,556.21 元，计入固定资产金额为 0.00 元。

36、长期应付职工薪酬

项 目	期末余额	上年年末余额
设定受益计划净负债	12,350,000.00	14,590,000.00
辞退福利	23,989,482.11	3,386,262.33
其他长期福利		
小 计	36,339,482.11	17,976,262.33
减：一年内到期的长期应付职工薪酬	4,178,999.52	



项 目	期末余额	上年年末余额
合 计	32,160,482.59	17,976,262.33

（1）设定受益计划变动情况

设定受益计划义务现值：

项 目	本期金额	上期金额
一、期初余额	14,590,000.00	16,350,000.00
二、计入当期损益的设定受益成本	-60,000.00	800,000.00
1. 当期服务成本		
2. 过去服务成本	-410,000.00	380,000.00
3. 结算利得（损失以“-”表示）		
4. 利息净额	350,000.00	420,000.00
三、计入其他综合收益的设定受益成本	-310,000.00	-640,000.00
1. 精算利得（损失以“-”表示）	-310,000.00	-640,000.00
四、其他变动	-1,870,000.00	-1,920,000.00
1. 已支付的福利	-1,830,000.00	-1,920,000.00
2. 处置子公司	-40,000.00	
五、期末余额	12,350,000.00	14,590,000.00

设定受益计划净负债：

项 目	本期金额	上期金额
一、期初余额	14,590,000.00	16,350,000.00
二、计入当期损益的设定受益成本	-60,000.00	800,000.00
三、计入其他综合收益的设定受益成本	-310,000.00	-640,000.00
四、其他变动	-1,870,000.00	-1,920,000.00
五、期末余额	12,350,000.00	14,590,000.00

37、预计负债

项 目	期末余额	上年年末余额	形成原因
未决诉讼	35,528,229.34	9,040,881.62	未决诉讼
产品质量保证	656,495,749.05	757,696,602.73	产品质量保证
小计	692,023,978.39	766,737,484.35	
减：一年内到期的预计负债	175,635,194.03		
合 计	516,388,784.36	766,737,484.35	—

期末未决诉讼主要系子公司中船海装风电有限公司（以下简称“中船海装”）根据与大唐丰都新能源有限公司买卖合同纠纷案判决结果计提的预计负债，涉及的具体事项详见“十二、2、或有事项”。

38、递延收益

项 目	期初余额	本期增加	本期减少	期末余额	形成原因
政府补助	162,030,657.95	40,467,740.00	28,155,621.96	174,342,775.99	财政拨款

计入递延收益的政府补助详见附注八、政府补助。

39、其他非流动负债

项 目	期末余额	上年年末余额
委托贷款	20,000,000.00	60,000,000.00
产权转让款	1,196,372,788.45	
合同负债		117,522,935.79
合 计	1,216,372,788.45	177,522,935.79

期末产权转让款系孙公司中船风电清洁能源科技（北京）有限公司因转让其联营企业内蒙古乌达莱新能源有限公司而收取的款项，涉及的具体事项详见“十四、3、其他重要事项”

40、股本

项 目	期初余额	本期增减（+、-）					期末余额
		发行新股	送股	公积金转股	其他	小计	
股份总数	1,506,521,728.00						1,506,521,728.00

41、资本公积

项 目	期初余额	本期增加	本期减少	期末余额
股本溢价	8,068,974,984.76		56,785,442.81	8,012,189,541.95
其他资本公积	60,380,208.74	2,628,118.47		63,008,327.21
原制度资本公积转入	20,010,143.23			20,010,143.23
合 计	8,149,365,336.73	2,628,118.47	56,785,442.81	8,095,208,012.39

资本公积-股本溢价减少主要系重组各标的公司按照各自过渡期损益对应金额向原股东进行分红所致。

42、其他综合收益

资产负债表中归属于母公司的其他综合收益：

项 目	期初余额 (1)	本期发生额		期末余额 (4) = (1) + (2) - (3)
		税后归属于母公司 (2)	减：前期计入其他 综合收益当期转入 留存收益 (3)	
一、不能重分类进损益的其他综合收益	51,237,156.22	40,790,809.48	-497,500.00	92,525,465.70
1.重新计量设定受益计划变动额	-16,483,500.00	186,000.00	-497,500.00	-15,800,000.00

项 目	期初余额 (1)	本期发生额		期末余额 (4) = (1) + (2) - (3)
		税后归属于母公司 (2)	减：前期计入其他 综合收益当期转入 留存收益 (3)	
2.其他权益工具投资公允价值 变动	67,720,656.22	40,604,809.48		108,325,465.70
其他综合收益合计	51,237,156.22	40,790,809.48	-497,500.00	92,525,465.70

利润表中归属于母公司的其他综合收益：

项 目	本期所得税前发 生额 (1)	本期发生额			税后归属于母 公司 (5) = (1) - (2) - (3) - (4)
		减：前期计入其 他综合收益当期 转入损益 (2)	减：所得税费 用 (3)	减：税后归 属于少数股 东 (4)	
一、不能重分类进损益的其 他综合收益	57,435,221.84		16,644,412.36		40,790,809.48
1.重新计量设定受益计划 变动额	310,000.00		124,000.00		186,000.00
2.其他权益工具投资公允 价值变动	57,125,221.84		16,520,412.36		40,604,809.48
其他综合收益合计	57,435,221.84		16,644,412.36		40,790,809.48

其他综合收益的税后净额本期发生额为 40,790,809.48 元。其中，归属于母公司股东的其他综合收益的税后净额本期发生额为 40,790,809.48 元；归属于少数股东的其他综合收益的税后净额的本期发生额为 0.00 元。

43、专项储备

项 目	期初余额	本期增加	本期减少	期末余额
安全生产费	12,509,439.21	91,848,071.29	68,519,051.68	35,838,458.82

44、盈余公积

项 目	期初余额	本期增加	本期减少	期末余额
法定盈余公积	270,609,965.63	19,603,777.51		290,213,743.14
任意盈余公积	5,688,605.45			5,688,605.45
合 计	276,298,571.08	19,603,777.51		295,902,348.59

45、未分配利润

项 目	本期发生额	上期发生额	提取或 分配比例
调整前 上期末未分配利润	898,352,452.52	567,596,555.04	--
调整 期初未分配利润合计数（调增+，调减-）		209,720,528.86	--
调整后 期初未分配利润	898,352,452.52	777,317,083.90	
加：本期归属于母公司股东的净利润	146,438,008.67	161,819,588.65	--
减：提取法定盈余公积	19,603,777.51	3,419,828.47	净利润的 10%
提取任意盈余公积			



中船科技股份有限公司  
财务报表附注  
2024 年度（除特别注明外，金额单位为人民币元）

项 目	本期发生额	上期发生额	提取或 分配比例
提取一般风险准备			
应付普通股股利	49,715,214.70	33,131,259.06	
应付其他权益持有者的股利			
转作股本的普通股股利			
其他		4,233,132.50	
期末未分配利润	975,471,468.98	898,352,452.52	
其中：子公司当年提取的盈余公积归属于母 公司的金额			

其他说明：  
公司于 2024 年 4 月 26 日召开第九届董事会第三十次会议，审议通过《中船科技股份有限公司 2023 年度利润分配预案》，该议案于 2024 年 6 月 25 日经公司 2023 年年度股东大会审议批准，2023 年度实际分配普通股股利 49,715,214.70 元。

46、营业收入和营业成本

(1) 营业收入和营业成本

项 目	本期发生额		上期发生额	
	收入	成本	收入	成本
主营业务	8,279,147,785.56	7,712,163,392.18	14,358,345,583.83	12,835,796,080.42
其他业务	143,994,516.13	70,946,783.67	127,895,063.47	42,919,824.35
合 计	8,423,142,301.69	7,783,110,175.85	14,486,240,647.30	12,878,715,904.77

(2) 营业收入、营业成本按产品类型划分

主要产品类型	本期发生额		上期发生额	
	收入	成本	收入	成本
主营业务：				
风力发电机组及配件	3,603,681,091.80	4,038,819,296.93	8,585,842,514.22	8,220,058,275.95
发电收入	942,718,116.08	362,459,372.61	818,705,394.26	339,172,218.84
工程总承包	2,191,437,965.00	2,097,882,305.92	3,553,419,633.23	3,173,389,928.53
工程设计、勘察、咨询和监理	602,494,283.41	471,356,376.71	588,152,063.56	472,852,219.16
船舶配件	759,601,816.76	617,813,687.75	534,504,205.37	434,157,421.06
其他	179,214,512.51	123,832,352.26	277,721,773.19	196,166,016.88
小 计	8,279,147,785.56	7,712,163,392.18	14,358,345,583.83	12,835,796,080.42
其他业务：				
租赁收入	75,008,204.78	36,455,778.71	97,712,665.75	35,524,999.31
销售材料及其他	68,986,311.35	34,491,004.96	30,182,397.72	7,394,825.04
小 计	143,994,516.13	70,946,783.67	127,895,063.47	42,919,824.35
合 计	8,423,142,301.69	7,783,110,175.85	14,486,240,647.30	12,878,715,904.77

(3) 营业收入、营业成本按商品转让时间划分

项 目	本期发生额				
	风力发电机组及配件	发电收入	工程总承包	工程设计、勘察、咨询和监理	船舶配件 其他
主营业务					
其中：在某一时点确认	3,603,681,091.80	942,718,116.08	377,186,733.64		26,667,241.71
在某一时段确认			1,814,251,231.36	602,494,283.41	152,547,270.80
其他业务					
其中：在某一时点确认					68,986,311.35
在某一时段确认					75,008,204.78
租赁收入					
合 计	3,603,681,091.80	942,718,116.08	2,191,437,965.00	602,494,283.41	759,601,816.76 323,209,028.64

(4) 履约义务的说明

- ① 风力发电机组及配件：该项履约义务在控制权发生转移时完成。
- ② 发电收入：该项义务通常在电力传输时确认，并根据传输的风电量和适用的固定资费率进行衡量。
- ③ 工程总承包：对于工程配套设备总承包，该项履约义务在控制权发生转移时完成；对于工程施工总承包，该项履约义务在某一时段内根据履约进度确认。
- ④ 工程设计、勘察、咨询和监理：该项履约义务在某一时段内根据履约进度确认。
- ⑤ 船舶配件：该项履约义务在控制权发生转移时完成。
- ⑥ 电站产品销售收入：该项履约义务通常在电站产品交付且控制权转移时完成。



47、税金及附加

项 目	本期发生额	上期发生额
城市维护建设税	22,860,468.55	21,476,069.06
房产税	22,406,305.03	18,917,298.98
印花税	19,887,895.31	22,445,604.82
教育费附加	10,558,621.83	9,974,632.03
土地使用税	8,048,466.30	8,756,847.94
地方教育附加	6,711,259.28	6,507,040.50
其他	710,535.84	644,755.70
合 计	91,183,552.14	88,722,249.03

各项税金及附加的计缴标准详见附注四、税项。

48、销售费用

项 目	本期发生额	上期发生额
职工薪酬	83,777,398.18	114,790,374.56
差旅费	23,861,088.05	30,882,972.98
咨询费及中介机构费	45,882,348.18	19,984,209.44
招标费用	3,309,013.17	14,906,888.70
广告及业务宣传费	3,051,230.00	6,186,712.23
业务招待费	2,703,159.79	7,016,741.51
其他	16,363,705.75	12,084,538.46
合 计	178,947,943.12	205,852,437.88

49、管理费用

项 目	本期发生额	上期发生额
职工薪酬	358,639,310.81	404,466,526.66
折旧及摊销	89,350,043.60	83,159,635.75
咨询费及中介机构费	31,359,741.12	19,987,862.39
差旅费	24,321,842.14	23,248,900.22
租赁费	17,047,039.54	13,311,193.57
水电费及物业管理费	16,883,737.53	15,552,509.05
办公费	13,371,390.45	14,697,945.97
业务招待费	9,191,146.65	12,693,402.90
保险费	5,829,492.01	5,910,102.17
残疾人就业保障金	4,271,857.41	4,566,800.31
其他	53,620,893.45	42,479,910.94
合 计	623,886,494.71	640,074,789.93

中船科技股份有限公司  
财务报表附注  
2024 年度（除特别注明外，金额单位为人民币元）

50、研发费用

项 目	本期发生额	上期发生额
人工费	147,365,020.44	192,385,506.40
外协费	108,830,021.87	86,405,434.22
材料费及设备费	46,292,830.31	103,349,854.10
折旧与摊销	21,385,699.48	32,251,748.16
差旅费	11,412,587.00	17,903,218.75
研发管理费	3,733,823.56	14,646,505.94
燃料动力费	3,199,361.36	4,778,604.42
其他	6,130,275.32	30,187,967.09
合 计	348,349,619.34	481,908,839.08

51、财务费用

项 目	本期发生额	上期发生额
利息支出	557,414,790.93	535,135,713.93
减：利息资本化	102,551,143.89	59,145,508.35
利息收入	348,944,302.30	121,864,202.34
汇兑损益	1,634,073.06	-850,836.43
减：汇兑损益资本化		
手续费及其他	11,354,264.64	17,082,861.25
合 计	118,907,682.44	370,358,028.06

52、其他收益

项 目	本期发生额	上期发生额
增值税进项加计抵减	102,501,834.92	5,192,499.07
政府补助	41,856,238.66	47,092,134.08
增值税即征即退	3,129,038.10	5,283,751.62
扣代缴个人所得税手续费返还	804,687.77	750,216.29
合 计	148,291,799.45	58,318,601.06

政府补助的具体信息，详见附注八、政府补助。

53、投资收益

项 目	本期发生额	上期发生额
权益法核算的长期股权投资收益	99,598,982.62	144,090,192.36
处置长期股权投资产生的投资收益	1,375,594,820.80	403,705,047.29
其他权益工具投资的股利收入	20,239,153.77	5,791,819.24
处置交易性金融资产取得的投资收益		397,076.16
取得控制权时，股权按公允价值重新计量产生的利得		3,827,288.33

中船科技股份有限公司  
财务报表附注  
2024 年度（除特别注明外，金额单位为人民币元）

项 目	本期发生额	上期发生额
承兑汇票贴息	-4,685,103.56	-2,416,984.70
其他		-222,794.00
合 计	1,490,747,853.63	555,171,644.68

54、公允价值变动收益

产生公允价值变动收益的来源	本期发生额	上期发生额
交易性金融资产	3,698.70	
交易性金融负债		559,895.47
其他非流动金融资产		5,650,000.00
合 计	3,698.70	6,209,895.47

55、信用减值损失（损失以“-”号填列）

项 目	本期发生额	上期发生额
应收票据坏账损失	-319,011.70	
应收账款坏账损失	-281,644,921.75	-256,752,889.29
其他应收款坏账损失	-11,034,340.79	-18,060,209.14
合 计	-292,998,274.24	-274,813,098.43

56、资产减值损失（损失以“-”号填列）

项 目	本期发生额	上期发生额
合同资产减值损失	7,446,056.94	19,775,783.97
存货跌价损失	-281,847,769.46	-6,714,177.41
固定资产减值损失	-292,196.27	-2,351,157.47
合 计	-274,693,908.79	10,710,449.09

57、资产处置收益（损失以“-”填列）

项 目	本期发生额	上期发生额
固定资产处置利得（损失以“-”填列）	44,264,091.39	9,586,981.93
无形资产处置利得（损失以“-”填列）	1,468,650.54	
在建工程处置利得（损失以“-”填列）		4,594,686.15
使用权资产处置利得（损失以“-”填列）	-2,919,804.12	
合 计	42,812,937.81	14,181,668.08

58、营业外收入

项 目	本期发生额	上期发生额	计入当期非经常性损益的金额
诉讼赔偿款	17,774,710.01		17,774,710.01
违约赔偿收入	1,557,378.76	925,360.08	1,557,378.76
政府补助	446,000.00	263,000.00	446,000.00



项 目	本期发生额	上期发生额	计入当期非经常性损益的金额
罚没收入	302,290.94	572,049.93	302,290.94
其他	1,710,438.77	1,029,415.36	1,710,438.77
合 计	21,790,818.48	2,789,825.37	21,790,818.48

59、营业外支出

项 目	本期发生额	上期发生额	计入当期非经常性损益的金额
诉讼损失	55,708,140.59	26,641,885.48	55,708,140.59
赔偿金、违约金及罚款支出	4,125,063.28	1,627,884.48	4,125,063.28
税收滞纳金	2,455,239.83	3,176,666.04	2,455,239.83
非流动资产毁损报废损失	749,847.92	918,558.71	749,847.92
公益性捐赠支出	279,940.00	50,000.00	279,940.00
其他	685,587.45	1,190,438.34	685,587.45
合 计	64,003,819.07	33,605,433.05	64,003,819.07

本期诉讼损失主要系子公司中船海装根据与大唐丰都新能源有限公司买卖合同纠纷案判决结果计提的预计负债，涉及的具体事项详见“十二、2、或有事项”。

60、所得税费用

（1）所得税费用明细

项 目	本期发生额	上期发生额
按税法及相关规定计算的当期所得税	166,218,776.50	81,386,250.70
递延所得税费用	-37,606,707.32	-63,784,990.98
合 计	128,612,069.18	17,601,259.72

（2）所得税费用与利润总额的关系

项 目	本期发生额
利润总额	350,707,940.06
按法定（或适用）税率计算的所得税费用	87,676,985.02
某些子公司适用不同税率的影响	44,317,197.11
对以前期间当期所得税的调整	9,403,942.51
权益法核算的合营企业和联营企业损益	-24,603,460.45
无须纳税的收入（以“-”填列）	-4,873,743.45
不可抵扣的成本、费用和损失	14,655,446.95
税率变动对期初递延所得税余额的影响	-853,213.66
利用以前年度未确认可抵扣亏损和可抵扣暂时性差异的纳税影响（以“-”填列）	-37,749,271.38
未确认可抵扣亏损和可抵扣暂时性差异的纳税影响	126,524,055.80
研究开发费加成扣除的纳税影响（以“-”填列）	-50,476,244.65

项 目	本期发生额
公共基础设施项目所得税“三免三减半”影响	-49,543,918.81
其他	14,134,294.19
所得税费用	128,612,069.18

61、现金流量表项目注释

（1）收到其他与经营活动有关的现金

项 目	本期发生额	上期发生额
利息收入	43,298,752.87	80,847,850.14
政府补助	54,614,356.70	51,109,423.85
收回保证金、押金及备用金	485,951,227.94	381,042,461.43
收到其他往来款	24,403,100.11	55,123,810.17
诉讼保全冻结存款	1,841,360.00	16,652,823.00
其他	6,874,966.22	5,310,943.31
合 计	616,983,763.84	590,087,311.90

（2）支付其他与经营活动有关的现金

项 目	本期发生额	上期发生额
付现费用支出	353,726,784.49	429,624,142.17
银行手续费	11,354,264.64	15,781,273.30
支付保证金、押金及备用金	296,809,677.37	719,618,871.38
支付的其他往来款	19,677,241.44	72,010,736.15
诉讼保全冻结存款	44,022,358.93	7,274,159.91
其他	14,165,067.96	5,396,195.02
合 计	739,755,394.83	1,249,705,377.93

（3）收到的重要的投资活动有关的现金

项 目	本期发生额	上期发生额
处置子公司及其他营业单位收到的现金净额	3,221,981,375.50	1,132,211,816.94
理财产品		407,507,076.16
处置联营企业收到的现金	98,900,000.00	26,290,483.45
处置固定资产等长期资产收到的现金	13,601,324.81	19,748,907.33
收到的现金股利	57,513,883.13	13,833,372.12
合 计	3,391,996,583.44	1,599,591,656.00

（4）收到其他与投资活动有关的现金

项 目	本期发生额	上期发生额
定期存款本息	1,076,646,970.06	604,733,124.74

项 目	本期发生额	上期发生额
取得子公司支付的现金净额		14,555,417.29
其他	3,004,807.64	
合 计	1,079,651,777.70	619,288,542.03

(5) 支付的重要的投资活动有关的现金

项 目	本期发生额	上期发生额
投资建设风电场	4,899,995,908.35	6,641,066,289.08
购建固定资产等其他长期资产	430,714,007.89	471,002,673.46
支付其他权益工具投资款	24,311,100.00	11,000,000.00
支付联营企业投资款	300,000.00	
合 计	5,355,321,016.24	7,123,068,962.54

(6) 支付其他与投资活动有关的现金

项 目	本期发生额	上期发生额
定期存款本金	523,116,900.00	1,395,691,560.99

(7) 收到其他与筹资活动有关的现金

项 目	本期发生额	上期发生额
受限票据保证金	63,611,496.78	83,535,414.17
委托借款	45,000,000.00	674,950,000.00
往来借款	25,752,715.96	11,299,303.85
产权转让款	1,196,372,788.45	
合 计	1,330,737,001.19	769,784,718.02

本期产权转让款系孙公司北京清洁能源公司因转让其联营企业内蒙古乌达莱新能源有限公司而收取的款项，涉及的具体事项详见“十四、3、其他重要事项”

(8) 支付其他与筹资活动有关的现金

项 目	本期发生额	上期发生额
委托借款本息	1,213,285,555.19	499,727,242.83
租赁付款额及保证金	216,489,618.22	186,919,397.21
受限票据保证金	90,010,368.19	35,827,861.21
往来借款	64,241,896.37	16,455,847.10
同一控制下企业合并支付的现金对价		455,000,000.00
购买少数股东股权		13,815,000.00
重组中介费		9,013,569.90
其他	5,169,560.96	9,610,275.02
合 计	1,589,196,998.93	1,226,369,193.27



(9) 筹资活动产生的各项负债的变动情况

项 目	期初余额	现金变动 现金流入	现金流出	计提的利息	非现金变动 公允价值变动	其他	期末余额
其他应付款-往来借款	156,043,206.48	25,752,715.96	64,241,896.37	3,501,262.66		-14,660,774.43	106,394,514.30
其他流动负债-委托贷款	527,678,614.99	45,000,000.00	533,685,821.41	6,064,643.92			45,047,437.50
短期借款	1,164,451,723.61	2,016,817,148.01	1,540,255,333.94	39,002,993.90		6,899,438.24	1,686,915,969.82
长期借款	16,433,603,962.56	10,327,439,506.15	3,945,608,705.92	474,901,352.68		-4,747,313,161.38	18,543,022,954.09
租赁负债	600,372,017.32		121,629,618.22	23,203,393.63		-2,233,099.86	499,712,692.87
其他非流动负债-委托贷款	692,145,440.00		679,589,733.78	7,461,404.89			20,017,111.11
其他非流动负债-产权转让款		1,196,372,788.45					1,196,372,788.45
合 计	19,574,294,964.96	13,611,382,158.57	6,885,021,109.64	554,135,051.68		-4,757,307,597.43	22,097,483,468.14

长期借款、租赁负债、其他非流动负债-委托贷款包含一年内到期的部分。其他非流动负债-产权转让款系孙公司北京清洁能源公司因转让其联营企业内蒙古乌达莱新能源有限公司而收取的款项，涉及的具体事项详见“十四、3、其他重要事项”

62、现金流量表补充资料

（1）现金流量表补充资料

补充资料	本期发生额	上期发生额
1、将净利润调节为经营活动现金流量：		
净利润	222,095,870.88	141,970,691.10
加：资产减值损失	274,693,908.79	-10,710,449.09
信用减值损失	292,998,274.24	274,813,098.43
固定资产折旧、投资性房地产折旧	520,682,683.18	569,693,947.17
使用权资产折旧	99,039,027.74	103,103,192.77
无形资产摊销	43,184,228.47	32,219,862.58
长期待摊费用摊销	29,030,230.17	38,623,647.51
处置固定资产、无形资产和其他长期资产的损失 （收益以“-”号填列）	-42,812,937.81	-14,181,668.08
固定资产报废损失（收益以“-”号填列）	749,847.92	903,306.63
公允价值变动损失（收益以“-”号填列）	-3,698.70	-6,209,895.47
财务费用（收益以“-”号填列）	136,559,243.44	406,857,706.00
投资损失（收益以“-”号填列）	-1,490,747,853.63	-555,171,644.68
递延所得税资产减少（增加以“-”号填列）	-141,531,512.82	-140,007,046.03
递延所得税负债增加（减少以“-”号填列）	103,924,805.50	76,222,055.05
存货的减少（增加以“-”号填列）	-403,612,725.64	1,244,046,669.72
经营性应收项目的减少（增加以“-”号填列）	1,876,385,211.91	-3,218,959,072.57
经营性应付项目的增加（减少以“-”号填列）	-1,276,296,631.26	-886,269,252.93
其他		
经营活动产生的现金流量净额	244,337,972.38	-1,943,054,851.89
2、不涉及现金收支的重大投资和筹资活动：		
债务转为资本		
一年内到期的可转换公司债券		
新增使用权资产		
3、现金及现金等价物净变动情况：		
现金的期末余额	10,833,305,571.92	5,147,896,122.46
减：现金的期初余额	5,147,896,122.46	7,232,801,817.68
加：现金等价物的期末余额		
减：现金等价物的期初余额		
现金及现金等价物净增加额	5,685,409,449.46	-2,084,905,695.22

（2）本期收到的处置子公司的现金净额

项 目	本期发生额
本期处置子公司于本期收到的现金或现金等价物	3,357,530,844.07
其中：哈密海新能源有限公司	583,860,493.39

中船科技股份有限公司  
 财务报表附注  
 2024 年度（除特别注明外，金额单位为人民币元）

项 目	本期发生额
吉木乃县海为风电有限公司	213,848,653.91
乌鲁木齐市海为风电有限公司	189,879,416.76
中船润泽洁源新能源有限公司	111,345,800.00
尉犁海为新能源有限公司	85,867,102.07
镶黄旗盛世鑫源风力发电有限责任公司	541,775,398.94
敦煌海装新能源有限公司	313,500,000.00
中船风电（张掖）新能源有限公司	404,200,000.00
中船风电（高台）新能源有限公司	296,161,200.00
中船华海船用设备有限公司	250,300,000.00
正镶白旗盛元风力发电有限公司	366,792,779.00
减：丧失控制权日子公司持有的现金及现金等价物	135,549,468.57
其中：哈密海新能源有限公司	33,300,040.94
吉木乃县海为风电有限公司	4,600,102.08
乌鲁木齐市海为风电有限公司	889,029.22
中船润泽洁源新能源有限公司	3,749,606.84
尉犁海为新能源有限公司	8,418,145.74
镶黄旗盛世鑫源风力发电有限责任公司	28,334,820.74
敦煌海装新能源有限公司	149,378.44
中船风电（张掖）新能源有限公司	48,753.58
中船风电（高台）新能源有限公司	382,938.97
中船华海船用设备有限公司	55,601,903.45
正镶白旗盛元风力发电有限公司	74,748.57
加：以前期间处置子公司于本期收到的现金或现金等价物	
处置子公司收到的现金净额	3,221,981,375.50

（3）现金及现金等价物的构成

项 目	期末余额	上年年末余额
一、现金	10,833,305,571.92	5,147,896,122.46
其中：库存现金	60,927.18	87,830.58
可随时用于支付的银行存款	10,832,700,183.51	5,147,808,291.88
可随时用于支付的其他货币资金	544,461.23	
可用于支付的存放中央银行款项		
二、现金等价物		
其中：三个月内到期的债券投资		
三、期末现金及现金等价物余额	10,833,305,571.92	5,147,896,122.46
其中：母公司或集团内子公司使用受限制的现金和现金等价物		



(4) 不属于现金及现金等价物的货币资金

项 目	期末余额	上年年末余额	不属于现金及现金等价物的理由
定期存款本金及利息	297,459,576.54	1,416,555,027.29	定期存款本金及利息不能随时支取 保函保证金、履约保证金及银行承兑 汇票保证金 诉讼冻结
保证金	421,704,588.92	645,836,819.51	
诉讼保全冻结存款	63,025,158.84	20,844,159.91	
合 计	782,189,324.30	2,083,236,006.71	

(5) 供应商融资安排

① 供应商融资安排的条款和条件

供应商融资安排 1：反向保理。本公司的子公司与建信融通有限责任公司开展供应链保理业务。由本公司的子公司在授信额度内，通过建信融通电子服务平台开立融信（应收账款债权的数字凭证）给供应商。供应商收到上述凭证后可选择将持有的数字凭证进行融资变现或持有至到期兑付或背书转让，由本公司的子公司负责到期无条件足额向建信融通有限责任公司指定的账户偿付。本公司的子公司在开出上述数字凭证后，未终止确认对供应商的应付账款；当供应商进行融资变现后，公司终止确认应付账款。

供应商融资安排 2：反向保理。本公司的子公司与中企云链股份有限公司开展供应链保理业务。由本公司的子公司在授信额度内，通过中企云链电子服务平台开立云信（应收账款债权的数字凭证）给供应商。供应商收到上述凭证后可选择将持有的数字凭证进行融资变现或持有至到期兑付或背书转让。本公司的子公司开立的云信到期，由本公司的子公司无条件足额向中企云链股份有限公司指定的账户偿付。本公司的子公司在开出上述数字凭证后，未终止确认对供应商的应付账款；当供应商进行融资变现后，公司终止确认应付账款。

② 资产负债表中的列报项目和相关信息

列报项目	期末余额	期初余额
应付账款	827,307,856.85	675,908,757.07
其中：供应商已收到款项		--
短期借款	15,636,480.69	
其中：供应商已收到款项	15,636,480.69	--
合 计	842,944,337.54	675,908,757.07

③ 付款到期日的区间

项 目	期末
属于该安排项下的负债	自收到发票后的 180-300 天
不属于该安排项下的可比应付账款	自收到发票后的 0-120 天

④ 不涉及现金收支的当期变动

本公司上述金融负债变动中不存在企业合并和汇率变动的影响。

本公司因供应商融资安排，2024 年度和 2023 年度终止确认应付账款同时确认短期借款

分别为 1,563.65 万元和 0.00 万元。

63、外币货币性项目

项 目	期末外币余额	折算汇率	期末折算人民币余额
货币资金			11,434.00
其中：美元	20.36	7.1884	146.35
欧元	1,205.00	7.5257	9,068.47
日元	48,000.00	0.046233	2,219.18

64、租赁

（1）作为承租人

项 目	本期发生额
短期租赁费用	156,844,707.32
低价值租赁费用	488,479.83
未纳入租赁负债计量的可变租赁付款额	16,050,000.00
合 计	173,383,187.15

（2）作为出租人

经营租赁

项 目	本期发生额
租赁收入	75,008,204.78

六、研发支出

1、研发支出

项 目	本期发生额		上期发生额	
	费用化金额	资本化金额	费用化金额	资本化金额
人工费	147,365,020.44	15,675,686.41	192,385,506.40	13,736,247.97
外协费	108,830,021.87	10,725,136.31	86,405,434.22	55,398,457.27
材料费及设备费	46,292,830.31	58,723,649.83	103,349,854.10	62,176,659.75
折旧与摊销	21,385,699.48	4,991,202.38	32,251,748.16	2,331,380.32
差旅费	11,412,587.00	3,653,088.45	17,903,218.75	5,550,290.90
研发管理费	3,733,823.56	6,675,933.70	14,646,505.94	4,055,484.62
燃料动力费	3,199,361.36	827,152.93	4,778,604.42	285,883.91
其他	6,130,275.32	18,190,110.63	30,187,967.09	9,404,612.73
合 计	348,349,619.34	119,461,960.64	481,908,839.08	152,939,017.47

2、开发支出

项 目	期初余额	本期增加		本期减少		期末余额
		内部开发支出	其他增加	确认为无形资产	计入当期损益	
海上浮式风电工程应用技术开发	257,970,025.84					257,970,025.84
百米级大兆瓦陆海叶片系列化开发	62,175,937.95	17,595,418.58		79,771,356.53		
16MW 级海上风电机组关键技术研究及装备研制	34,936,735.70	20,995,694.29			55,932,429.99	
陆上 8-10MW 平台机型研制		23,505,551.29				23,505,551.29
超大型高可靠性风电机组叶片研制		13,672,240.28				13,672,240.28
其他项目开发	6,409,291.29	43,693,056.20		5,216,699.66	2,630,558.23	42,255,089.60
合 计	361,491,990.78	119,461,960.64		84,988,056.19	58,562,988.22	337,402,907.01

（1）重要的资本化研发项目

项 目	研发进度	预计完成时间	预计经济利益产生方式	开始资本化的时点	开始资本化的具体依据
海上浮式风电工程应用技术开发	等待并网测试	2026 年	运行发电产生发电收入	研究阶段完成后，由项目组下达开工令，各基地车间根据相应研究设计清单进行实物开发，即进入到开发阶段	阶段性验收材料及开工令
百米级大兆瓦陆海叶片系列化开发	已完成	已完成	形成相关技术，该技术用于百米级叶片的生产及销售	叶片样品试制完成，进入测试阶段	开发阶段节点报告
16MW 级海上风电机组关键技术研究及装备研制	已完成	已完成	样机对外销售	研究阶段完成后，由项目组下达开工令，各基地车间根据相应研究设计清单进行实物开发，即进入到开发阶段	第三方认证报告及开工令



项 目	研发进度	预计完成时间	预计经济利益产生方式	开始资本化的时点	开始资本化的具体依据
陆上 8-10MW 平台机型研制	样机型式认证测试	2025 年	样机对外销售	研究阶段完成后，由项目组下达开工令，各基地车间根据相应研究设计清单进行实物开发，即进入到开发阶段	第三方认证报告及开工令
超大型高可靠性风电机组叶片研制	样片试制成功后，进入疲劳测试阶段	2025 年	形成相关技术，该技术用于超大型叶片的生产及销售	叶片样品试制成功，进入测试阶段	开发阶段节点报告

七、在其他主体中的权益

1、在子公司中的权益

（1）企业集团的构成

子公司名称	注册资本 （万元）	主要经营地	注册地	业务性质	持股比例%		取得方式
					直接	间接	
中船第九设计研究院工程有限公司	200,000.00	上海	上海	工程勘察设计	100.00		同一控制下企业合并
中船勘察设计研究院有限公司	13,611.00	上海	上海	勘察设计的		100.00	同一控制下企业合并
上海久远工程承包有限公司	2,500.00	上海	上海	工程承包		100.00	同一控制下企业合并
上海振华工程咨询有限公司	800.00	上海	上海	工程监理		100.00	同一控制下企业合并
上海九宏实业有限公司	100.00	上海	上海	服务商品零售		100.00	同一控制下企业合并
上海崇明中船建设有限公司	100.00	上海	上海	工程承包		100.00	同一控制下企业合并
上海中船九院工程咨询有限公司	300.00	上海	上海	审图		100.00	同一控制下企业合并
泸州市叙永县中船九院园区建设发展有限公司	12,680.00	叙永县	叙永县	市政设施管理		88.00	投资设立
上海船鑫工程建设有限公司	10,000.00	上海	上海	市政道路工程建筑		100.00	非同一控制下企业合并
常熟中船梅李城乡一体化建设有限公司	8,000.00	常熟	常熟	土地整理		70.00	同一控制下企业合并
上海中船工业大厦科技发展有限公司	95,000.00	上海	上海	技术咨询		71.66	同一控制下企业合并
温岭中船九院建设发展有限责任公司	500.00	浙江	浙江	工程承包		100.00	投资设立
上海中船勘院岩土工程有限公司	2,000.00	上海	上海	岩土施工		100.00	同一控制下企业合并
中船卓栋科技发展（上海）有限公司	800.00	上海	上海	制造业	100.00		投资设立
中国船舶集团风电发展有限公司	149,818.44	北京	北京	风电场开发	100.00		同一控制下企业合并
中船风电（张掖）新能源投资有限公司	10,000.00	甘肃	甘肃	风电场开发		100.00	同一控制下企业合并
中船风电（张掖）开发投资有限公司	2,100.00	甘肃	甘肃	风电场开发		51.90	同一控制下企业合并
中船风电（高台）开发投资有限公司	2,700.00	甘肃	甘肃	风电场开发		100.00	同一控制下企业合并
中船风电新能源开发（通榆）有限公司	3,000.00	吉林	吉林	风电场开发		100.00	同一控制下企业合并

2024 年度（除特别注明外，金额单位为人民币元）

子公司名称	注册资本 （万元）	主要经营地	注册地	业务性质	持股比例%		取得方式
					直接	间接	
中船（漳州）新能源开发有限公司	1,000.00	福建	福建	风电场开发	100.00		投资设立
中船风电（锡林郭勒）新能源投资有限公司	3,000.00	内蒙	内蒙	风电场开发	100.00		同一控制下企业合并
中船风电（友谊县）新能源开发有限公司	500.00	黑龙江	黑龙江	风电场开发	100.00		同一控制下企业合并
中船风电邱县新能源有限公司	6,900.00	河北	河北	风电场开发	60.00		同一控制下企业合并
中船风电（天镇）新能源开发有限公司	12,000.00	山西	山西	风电场开发	100.00		同一控制下企业合并
中船风电（绥中）清洁能源发展有限公司	1,000.00	辽宁	辽宁	风电场开发	100.00		同一控制下企业合并
中船风光（武汉）综合能源服务有限公司	1,200.00	武汉	武汉	光伏项目开发	100.00		同一控制下企业合并
中船风电（木兰县）新能源开发有限公司	500.00	黑龙江	黑龙江	风电场开发	100.00		同一控制下企业合并
中船风电（双鸭山）电力综合开发有限公司	500.00	黑龙江	黑龙江	风电场开发	100.00		同一控制下企业合并
中船风光（上海）综合能源服务有限公司	300.00	上海	上海	光伏项目开发	100.00		同一控制下企业合并
广西中船风光新能源有限公司	500.00	广西	广西	风电场开发	100.00		同一控制下企业合并
中船风电（集贤县）新能源有限公司	26,000.00	黑龙江	黑龙江	风电场开发	100.00		同一控制下企业合并
哈密中船泰昇新能源有限公司	118,000.00	新疆	新疆	风电场开发	70.00		同一控制下企业合并
中船（漳州）新能源科技有限公司	5,000.00	福建	福建	风电场开发	61.00		同一控制下企业合并
广西中船北海港新能源科技有限公司	5,000.00	广西	广西	风电场开发	60.00		同一控制下企业合并
中船风电工程技术（天津）有限公司	13,000.00	天津	天津	风电场建设	100.00		同一控制下企业合并
中船风电（广西）新能源开发有限公司	20,000.00	广西	广西	风电场开发	100.00		同一控制下企业合并
中船风电（双鸭山）新能源开发有限公司	3,000.00	黑龙江	黑龙江	风电场开发	100.00		同一控制下企业合并
中船风电（绥中）能源投资有限公司	1,000.00	辽宁	辽宁	风电场开发	100.00		同一控制下企业合并
中船风电（敦煌）清洁能源开发有限公司	500.00	甘肃	甘肃	风电场开发	100.00		同一控制下企业合并
中船（福州）新能源开发有限公司	1,000.00	福建	福建	风电场开发	100.00		同一控制下企业合并
中船风电临西县新能源有限公司	500.00	河北	河北	风电场开发	100.00		投资设立
中船风电（青岛）新能源有限公司	500.00	山东	山东	风电场开发	100.00		投资设立



2024 年度（除特别注明外，金额单位为人民币元）

子公司名称	注册资本 （万元）	主要经营地	注册地	业务性质	持股比例%		取得方式
					直接	间接	
中船风电（广平县）新能源有限责任公司	500.00	河北	河北	风电场开发	100.00		投资设立
广西中船董家风力发电有限公司	500.00	广西	广西	风电场开发	80.00		同一控制下企业合并
中船（高阳）风电新能源开发有限公司	500.00	河北	河北	风电场开发	100.00		投资设立
中船风电（张北）清洁能源开发有限公司	500.00	河北	河北	风电场开发	100.00		投资设立
中船风电（锡林郭勒）新能源开发有限公司	19,600.00	内蒙	内蒙	风电场开发	100.00		投资设立
中船风电（寿阳）新能源开发有限公司	500.00	山西	山西	风电场开发	100.00		投资设立
广西中船泉水岭风力发电有限公司	500.00	广西	广西	风电场开发	80.00		投资设立
中船风电清洁能源科技（北京）有限公司	100,000.00	北京	北京	风电场开发	100.00		同一控制下企业合并
密山北方天润风力发电有限公司	100.00	黑龙江	黑龙江	风电场开发	100.00		同一控制下企业合并
密山智一风力发电有限公司	5,000.00	黑龙江	黑龙江	风电场开发	100.00		同一控制下企业合并
密山兴凯湖滨风力发电有限公司	5,000.00	黑龙江	黑龙江	风电场开发	100.00		同一控制下企业合并
广西中船海上风力发电有限公司	200.00	广西	广西	风电场开发	100.00		同一控制下企业合并
中船风电（兴城）能源投资有限公司	3,260.00	辽宁	辽宁	风电场开发	100.00		同一控制下企业合并
中船风电（兴城）清洁能源开发有限公司	27,000.00	辽宁	辽宁	风电场开发	100.00		同一控制下企业合并
中船风电新能源投资（通榆）有限公司	500.00	吉林	吉林	风电场开发	100.00		投资设立
中船风电（伊吾）新能源开发有限公司	9,500.00	新疆	新疆	风电场开发	100.00		投资设立
中船风电（邢台）新能源投资有限公司	1,000.00	河北	河北	风电场开发	100.00		投资设立
中船金马（山东）新能源有限公司	1,000.00	山东	山东	风电场开发	60.00		投资设立
中船海为（新疆）新能源有限公司	13,166.95	乌鲁木齐	乌鲁木齐	风力、光伏发电	100.00		同一控制下企业合并
巴州海为新能源有限公司	6,000.00	巴州	巴州	发电业务	55.00		同一控制下企业合并
若羌海为新能源有限公司	6,000.00	若羌	若羌	发电业务	55.00		同一控制下企业合并
若羌海新新能源有限公司	4,800.00	若羌	若羌	发电业务	100.00		同一控制下企业合并
新疆中船海为电力科技有限公司	5,000.00	乌鲁木齐	乌鲁木齐	风电场建设	100.00		同一控制下企业合并

子公司名称	注册资本 （万元）	主要经营地	注册地	业务性质	持股比例%		取得方式
					直接	间接	
中船风电（通辽）新能源投资有限公司	1,000.00	内蒙古	内蒙古	风电场开发		100.00	投资设立
中船风电（齐齐哈尔）清洁能源投资有限公司	500.00	黑龙江	黑龙江	风电场开发		100.00	投资设立
中船风光（保定）新能源科技有限公司	500.00	河北	河北	风电场开发		100.00	投资设立
中船风电（偏关）新能源开发有限公司	500.00	山西	山西	风电场开发		100.00	投资设立
广西百色中京风力发电有限公司	1,000.00	广西	广西	风电场开发		95.00	投资设立
冲县双凤新能源发展有限公司	500.00	江苏	江苏	风电场开发		100.00	投资设立
中船（集贤县）共享储能投资有限公司	500.00	黑龙江	黑龙江	风电场开发		100.00	投资设立
中船风电绿电（通榆）有限公司	500.00	吉林	吉林	风电场开发		100.00	投资设立
中船浩鸿风电工程技术（宁波）有限公司	1,000.00	浙江	浙江	风电场建设		100.00	投资设立
广西中船竹山湾风力发电有限公司	800.00	广西	广西	风电场开发		100.00	投资设立
广西中船福龙右风力发电有限公司	800.00	广西	广西	风电场开发		100.00	投资设立
广西中船狮子岭风力发电有限公司	800.00	广西	广西	风电场开发		100.00	投资设立
广西中船黄土岭风力发电有限公司	800.00	广西	广西	风电场开发		100.00	投资设立
中船风电（景县）洁能发展有限公司	1,000.00	河北	河北	风电场开发		67.00	投资设立
额敏塔风新能源有限公司	1,000.00	新疆	新疆	风电场开发		61.00	投资设立
中船风电（武川）新能源开发有限公司	500.00	内蒙古	内蒙古	风电场开发		100.00	投资设立
中船海装风电有限公司	131,862.16	重庆	重庆	风电设备	100.00		同一控制下企业合并
通辽海装风电有限公司	1,500.00	内蒙古	内蒙古	风电设备		100.00	同一控制下企业合并
双鸭山海装风电设备有限公司	200.00	黑龙江	黑龙江	风电设备		100.00	同一控制下企业合并
兴城海装风电设备有限公司	200.00	辽宁	辽宁	风电设备		100.00	同一控制下企业合并
钦州海装风电设备有限公司	200.00	广西	广西	风电设备		100.00	同一控制下企业合并
张掖海装风电设备有限公司	200.00	甘肃	甘肃	风电设备		100.00	同一控制下企业合并
山西海装风电设备有限公司	200.00	山西	山西	风电设备		100.00	同一控制下企业合并



2024 年度（除特别注明外，金额单位为人民币元）

子公司名称	注册资本 （万元）	主要经营地	注册地	业务性质	持股比例%		取得方式
					直接	间接	
中船海装风电（山东）有限公司	2,800.00	东营	东营	风电设备		100.00	同一控制下企业合并
塔城市海装风电设备有限公司	2,800.00	塔城	塔城	风电设备		100.00	同一控制下企业合并
新星市海装风电设备有限公司	2,800.00	哈密	哈密	风电设备		100.00	同一控制下企业合并
重庆市航升科技发展有限公司	800.00	重庆	重庆	风电设备		100.00	同一控制下企业合并
中船海装风电（象山）有限公司	20,780.00	宁波	宁波	风电设备		100.00	同一控制下企业合并
海渝新能源（象山）有限公司	2,500.00	宁波	宁波	风力发电		70.00	同一控制下企业合并
海南新能源（象山）有限公司	2,500.00	宁波	宁波	风力发电		70.00	同一控制下企业合并
海泓新能源（象山）有限公司	2,500.00	宁波	宁波	风力发电		70.00	同一控制下企业合并
象山海装风电设备有限公司	500.00	宁波	宁波	风电设备		100.00	同一控制下企业合并
鄞城海装风电装备制造有限公司	750.00	鄞城	鄞城	风电设备		100.00	同一控制下企业合并
海鄞新能源（鄞城）有限公司	260.00	鄞城	鄞城	风力发电		100.00	同一控制下企业合并
海联新能源（曹县）有限公司	260.00	曹县	曹县	风力发电		80.00	同一控制下企业合并
海盛新能源（曹县）有限公司	260.00	曹县	曹县	风力发电		80.00	同一控制下企业合并
重庆华昭电气设备有限公司	4,000.00	重庆	重庆	风力发电成套设备		100.00	同一控制下企业合并
重庆科凯前卫电气有限公司	4,000.00	重庆	重庆	风机控制系统		100.00	同一控制下企业合并
中船凌久电气（武汉）有限公司	2,000.00	武汉	武汉	风机控制系统		100.00	同一控制下企业合并
广东海装海上风电研究中心有限公司	500.00	徐闻	徐闻	风电设备		100.00	同一控制下企业合并
吉林海装风电设备有限公司	750.00	吉林	吉林	风电设备		100.00	同一控制下企业合并
涿州海科风电有限责任公司	10,000.00	涿州	涿州	风电设备		100.00	同一控制下企业合并
重庆海装风电销售有限公司	500.00	重庆	重庆	风电设备		100.00	同一控制下企业合并
重庆海装风电工程技术有限公司	20,000.00	重庆	重庆	工程服务		100.00	同一控制下企业合并
中船海装（象山）海上风电工程技术服务有限公司	2,600.00	象山	象山	工程服务		100.00	同一控制下企业合并
大连海装风电设备有限公司	5,000.00	大连	大连	风电设备		100.00	同一控制下企业合并



2024 年度（除特别注明外，金额单位为人民币元）

子公司名称	注册资本 （万元）	主要经营地	注册地	业务性质	持股比例%		取得方式
					直接	间接	
江苏海装风电设备有限公司	10,000.00	江苏	江苏	风电设备	100.00		同一控制下企业合并
敦煌海装清洁能源科技有限公司	5,000.00	敦煌	敦煌	风电设备	90.00		同一控制下企业合并
新疆海装风电设备有限公司	5,000.00	新疆	新疆	风电设备	100.00		同一控制下企业合并
内蒙古海装风电设备有限公司	5,000.00	内蒙	内蒙	风电设备	100.00		同一控制下企业合并
中船海风（象山）新能源开发有限公司	1,000.00	宁波	宁波	风力发电	100.00		投资设立
中船海装（邢台）清洁能源开发有限公司	500.00	邢台	邢台	风力发电	100.00		投资设立
中船海盛（象山）新能源有限公司	1,000.00	宁波	宁波	风力发电	51.00		投资设立
中船（汕尾）海洋装备有限公司	3,000.00	汕尾	汕尾	风力发电	75.00		投资设立
中船海宏（象山）新能源有限公司	1,000.00	宁波	宁波	风力发电	51.00		投资设立
中船（四川）新能源有限公司	500.00	眉山	眉山	风力发电	100.00		投资设立
沛县淮风新能源开发有限公司	500.00	徐州	徐州	风力发电	100.00		投资设立
中船（色达）新能源开发有限公司	500.00	四川	四川	风力发电	100.00		投资设立
洛阳双瑞风电叶片有限公司	67,329.01	洛阳	洛阳	风电叶片	64.39		同一控制下企业合并
新疆新星双瑞风电叶片有限公司	2,800.00	新疆	新疆	风电叶片	64.39		同一控制下企业合并
通辽双瑞风电叶片有限公司	2,000.00	内蒙	内蒙	风电叶片	64.39		投资设立
东营双瑞风电有限公司	2,500.00	山东	山东	风电叶片	64.39		投资设立
滨州双瑞风电有限公司	2,000.00	山东	山东	风电叶片	64.39		投资设立
厦门双瑞风电科技有限公司	2,500.00	厦门	厦门	风电叶片	64.39		同一控制下企业合并
江苏双瑞风电叶片有限公司	5,000.00	盐城	盐城	风电叶片	64.39		同一控制下企业合并
大连双瑞风电叶片有限公司	5,000.00	大连	大连	风电叶片	64.39		同一控制下企业合并

(2) 重要的非全资子公司

子公司名称	少数股东持 股比例%	本期归属于少 数股东的损益	本期向少数股东 宣告分派的股利	期末少数股东 权益余额
哈密中船泰巽新能源有限公司	30.00	68,164,278.81		391,649,539.42
上海中船工业大厦科技发展有限公司	28.34	1,733,591.84		272,159,177.40

(3) 重要非全资子公司的主要财务信息

子公司名称	哈密中船泰巽新能源有限公司		上海中船工业大厦科技发展有限公司	
	期末余额	期初余额	期末余额	期初余额
流动资产	870,496,016.77	372,411,035.98	56,316,588.80	58,518,554.21
非流动资产	4,615,774,324.17	3,728,686,651.80	1,033,926,690.81	1,068,880,435.62
资产合计	5,486,270,340.94	4,101,097,687.78	1,090,243,279.61	1,127,398,989.83
流动负债	1,070,805,404.16	890,801,867.78	128,864,521.74	172,102,875.51
非流动负债	3,109,963,138.72	2,549,295,820.00	1,042,916.65	1,077,393.23
负债合计	4,180,768,542.88	3,440,097,687.78	129,907,438.39	173,180,268.74

续：

子公司名称	哈密中船泰巽新能源有限公司		上海中船工业大厦科技发展有限公司	
	本期发生额	上期发生额	本期发生额	上期发生额
营业收入	278,213,178.24		57,301,149.04	57,301,149.04
净利润	227,214,262.70		6,117,120.13	1,622,353.57
综合收益总额	227,214,262.70		6,117,120.13	1,622,353.57
经营活动现金流量	298,396,846.39	-4,685,972.89	56,285,234.95	54,297,600.46

(4) 在子公司的所有者权益份额发生变化且仍控制子公司的交易

① 在子公司所有者权益份额发生变化的情况

公司原持有洛阳双瑞风电叶片有限公司（以下简称“洛阳双瑞”）100.00%股权，2024 年 12 月公司与洛阳双瑞科技产业控股集团有限公司（以下简称“双瑞科技”）签订《洛阳双瑞风电叶片有限公司增资协议》，按照协议双瑞科技以现金出资 50,000 万元对双瑞叶片进行增资。该交易未导致公司丧失对洛阳双瑞的控制权。本次增资完成后，公司持有洛阳双瑞的比例由 100.00%下降到 64.3871%，双瑞科技持有洛阳双瑞的比例为 35.6129%。截至 2024 年 12 月 31 日，双瑞科技对洛阳双瑞增资尚未到位，该项交易未导致 2024 年末少数股东权益增加。

公司原通过中国船舶集团风电发展有限公司（以下简称“中船风电”）和中船海装间接持有中船（漳州）新能源科技有限公司（以下简称“漳州新能”）81.00%股权，2024 年 12 月中船风电与福建漳龙产业投资集团有限公司签订股权转让协议，约定于 2024 年 12 月向福建漳龙产业投资集团有限公司转让漳州新能 20%股权，该股权处置交易未导致公司丧失对漳州新能的控制权。股权转让完毕后，公司通过中船风电和中船海装间接持有漳州新能 61.00%股权。截至 2024 年 12 月 31 日，股权转让协议已履行完毕，取得交易对价



为 1,000.38 万元，该项交易导致少数股东权益增加 1,000.00 万元。

② 交易对于少数股东权益及归属于母公司所有者权益的影响

项 目	中船（漳州）新能源科技有限公司
处置对价	
--现金	10,003,800.00
处置对价合计	10,003,800.00
减：按处置的股权比例计算的子公司净资产份额	10,000,000.00
差额	3,800.00
其中：调整资本公积	3,800.00

2、处置子公司

（1）单次处置至丧失控制权而减少的子公司

子公司名称	股权处置价 款	股权处 置比 例%	股权处 置方式	丧失控制权 的时点	丧失控制权 时点的判断 依据	处置价款与处置 投资所对应的合 并财务报表层面 享有该子公司净 资产份额的差额	合并财务 报表中与 该子公司 相关的商 誉
哈密海新能源 有限公司	396,822,100.00	100.00	转让	2024 年 9 月	资产交割	226,906,295.07	
吉木乃县海为 风电有限公司	167,560,600.00	100.00	转让	2024 年 9 月	资产交割	94,277,389.56	
乌鲁木齐市海 为风电有限公 司	151,855,500.00	100.00	转让	2024 年 9 月	资产交割	67,975,373.48	
中船润泽沽源 新能源有限公 司	105,345,800.00	65.00	转让	2024 年 9 月	资产交割	55,575,393.31	
尉犁海为新能 源有限公司	45,530,200.00	100.00	转让	2024 年 9 月	资产交割	-6,960,382.84	
镶黄旗盛世鑫 源风力发电有 限责任公司	375,003,300.00	100.00	转让	2024 年 12 月	资产交割	196,025,580.45	
敦煌海装新能 源有限公司	306,500,000.00	100.00	转让	2024 年 12 月	资产交割	170,649,496.12	
中船风电（张 掖）新能源有 限公司	404,200,000.00	100.00	转让	2024 年 12 月	资产交割	161,258,581.00	
中船风电（高 台）新能源有 限公司	296,161,200.00	100.00	转让	2024 年 12 月	资产交割	157,377,334.91	
正镶白旗盛元 风力发电有限 公司	271,000,000.00	100.00	转让	2024 年 12 月	资产交割	102,044,450.34	
中船华海船用 设备有限公司	250,300,000.00	100.00	转让	2024 年 12 月	资产交割	116,685,549.84	



续：

子公司名称	丧失控制权之日剩余股权的比例	丧失控制权之日剩余股权的账面价值	丧失控制权之日剩余股权的公允价值	按公允价值重新计量产生的利得/损失	丧失控制权之日剩余股权的公允价值及主要假设	与原子公司股权投资相关的其他综合收益转入投资损益或留存收益的金额
哈密海新能源有限公司						
吉木乃县海为风电有限公司						
乌鲁木齐市海为风电有限公司						
中船润泽沽源新能源有限公司						
尉犁海为新能源有限公司						
镶黄旗盛世鑫源风力发电有限责任公司						
敦煌海装新能源有限公司						
中船风电（张掖）新能源有限公司						
中船风电（高台）新能源有限公司						
正镶白旗盛元风力发电有限公司						
中船华海船用设备有限公司						

上表中除中船华海船用设备有限公司外，其他均为公司处置风光电场项目公司。

3、其他原因导致的合并范围的变动

子公司名称	变动情况	变动原因
中船风电（伊吾）新能源开发有限公司	增加	新设
中船风电（邢台）新能源投资有限公司	增加	新设
中船金马（山东）新能源有限公司	增加	新设
中船风电（齐齐哈尔）清洁能源投资有限公司	增加	新设
中船风电（偏关）新能源开发有限公司	增加	新设
广西百色中京风力发电有限公司	增加	新设
沛县汉风新能源发展有限公司	增加	新设
中船（集贤县）共享储能投资有限公司	增加	新设
中船风电绿电（通榆）有限公司	增加	新设
中船浩鸿风电工程技术（宁波）有限公司	增加	新设
广西中船竹山湾风力发电有限公司	增加	新设

广西中船福龙右风力发电有限公司	增加	新设
广西中船狮子岭风力发电有限公司	增加	新设
广西中船黄土岭风力发电有限公司	增加	新设
中船风电（景县）洁能发展有限公司	增加	新设
额敏塔风新能源有限公司	增加	新设
中船风电（武川）新能源开发有限公司	增加	新设
中船海装（邢台）清洁能源开发有限公司	增加	新设
中船海盛（象山）新能源有限公司	增加	新设
中船（汕尾）海洋装备有限公司	增加	新设
中船海宏（象山）新能源有限公司	增加	新设
中船（四川）新能源有限公司	增加	新设
沛县淮风新能源开发有限公司	增加	新设
中船（色达）新能源开发有限公司	增加	新设
中船风电新能源投资（通榆）有限公司	增加	新设
中船风电（通辽）新能源投资有限公司	增加	新设
中船风光（保定）新能源科技有限公司	增加	新设
上海普舟实业有限公司	减少	注销
中船风电（哈密）新能源投资有限公司	减少	注销
盛联新能源（曹县）有限公司	减少	注销
上海德瑞斯华海船用设备有限公司	减少	注销

4、在合营安排或联营企业中的权益

（1）重要的联营企业

联营企业名称	主要经营地	注册地	业务性质	持股比例(%)		对合营企业或联营企业投资的会计处理方法
				直接	间接	
一、联营企业						
内蒙古乌达莱新能源有限公司	内蒙	内蒙	制造业		40.00	权益法
江苏华电灌云风力发电有限公司	江苏	江苏	制造业		48.86	权益法

（2）重要联营企业的主要财务信息

项 目	内蒙古乌达莱新能源有限公司		江苏华电灌云风力发电有限公司	
	期末余额	上年年末余额	期末余额	上年年末余额
流动资产	1,097,097,639.37	1,030,486,836.49	76,591,923.21	69,297,195.83
非流动资产	2,379,171,456.69	2,536,994,138.25	382,548,779.46	415,662,264.40
资产合计	3,476,269,096.06	3,567,480,974.74	459,140,702.67	484,959,460.23
流动负债	125,607,084.26	101,192,794.51	236,568,006.84	59,638,498.42

中船科技股份有限公司  
财务报表附注  
2024 年度（除特别注明外，金额单位为人民币元）

项 目	内蒙古乌达莱新能源有限公司		江苏华电灌云风力发电有限公司	
	期末余额	上年年末余额	期末余额	上年年末余额
非流动负债	1,270,861,451.88	1,535,510,369.21	35,676,823.80	232,201,989.60
负债合计	1,396,468,536.14	1,636,703,163.72	272,244,830.64	291,840,488.02
净资产	2,079,800,559.92	1,930,777,811.02	186,895,872.03	193,118,972.21
其中：少数股东权益				
归属于母公司的所有者权益	2,079,800,559.92	1,930,777,811.02	186,895,872.03	193,118,972.21
按持股比例计算的净资产份额	831,920,223.97	772,311,124.40	91,324,119.06	94,364,952.33
调整事项				4,548,772.75
其中：商誉				
未实现内部交易损益				
减值准备				
其他				4,548,772.75
对联营企业权益投资的账面价值	831,920,223.97	772,311,124.40	91,324,119.06	98,913,725.08
存在公开报价的权益投资的公允价值				

续：

项 目	内蒙古乌达莱新能源有限公司		江苏华电灌云风力发电有限公司	
	本期发生额	上期发生额	本期发生额	上期发生额
营业收入	477,567,023.97	582,212,993.48	73,171,691.98	84,712,175.79
净利润	242,161,320.02	328,703,210.91	55,633.26	6,972,093.45
终止经营的净利润				
其他综合收益				
综合收益总额	242,161,320.02	328,703,210.91	55,633.26	6,972,093.45
企业本期收到的来自联营企业的股利	39,792,355.35		3,918,892.37	

(3) 其他不重要联营企业的汇总财务信息

项 目	期末余额/本期发生额	上年年末余额/上期发生额
联营企业：		
投资账面价值合计	93,605,206.46	163,841,713.11
下列各项按持股比例计算的合计数		
净利润	1,710,688.81	10,030,217.84
其他综合收益		
综合收益总额	1,710,688.81	10,030,217.84



1、计入递延收益的政府补助

分 类	期初余额	本期增加	本期减少	期末余额
与资产相关的政府补助	40,706,410.83	1,000,000.00	1,276,958.96	40,429,451.87
与收益相关的政府补助	121,324,247.12	39,467,740.00	26,878,663.00	133,913,324.12
合 计	162,030,657.95	40,467,740.00	28,155,621.96	174,342,775.99

(1) 计入递延收益的政府补助，后续采用总额法计量

种 类	期初余额	本期新增补 助金额	本期结转计入 损益的金额	其他 变动	期末余额	本期结转计入损 益的列报项目
与资产相关的政府补助：						
土地补偿款、出让金返还	31,829,593.45		1,019,248.64		30,810,344.81	其他收益
基础设施配套补助	6,799,424.15		173,233.73		6,626,190.42	其他收益
中船广西海上风电装备产业园总装基地重大优质工业 项目扶持资金	1,000,000.00	1,000,000.00	50,000.01		1,949,999.99	其他收益
杨浦区 149 街坊地块新建办公楼项目骨干国防工程建 设补贴	1,077,393.23		34,476.58		1,042,916.65	其他收益
小 计	40,706,410.83	1,000,000.00	1,276,958.96		40,429,451.87	
与收益相关的政府补助：						
典型居住舱室和公共区域设计建造关键技术研究	30,000,000.00				30,000,000.00	
海上浮式风电装备研制	22,300,000.00	1,191,380.00			23,491,380.00	
海上浮式垂直轴风电装备研制	9,136,000.00	12,940,000.00		4,632,000.00	17,444,000.00	
海上风电场智能控制及管理平台研制	8,000,000.00				8,000,000.00	
双风轮风能转换装置高精度组件制造与系统集成验证	7,021,000.00		6,961,000.00	60,000.00		其他收益
25 兆瓦级海上风电机组关键技术及装备研制		7,000,000.00			7,000,000.00	

中船科技股份有限公司  
财务报表附注  
2024 年度（除特别注明外，金额单位为人民币元）

种 类	期初余额	本期新增补 助金额	本期结转计入 损益的金额	其他 变动	期末余额	本期结转计入损 益的列报项目
海洋油气生产平台上部模块智能制造解决方案及关键技术研究	5,950,000.00				5,950,000.00	
国家海上风力发电工程技术研究中心广东分中心 适应高海拔低温型陆上大型国产风电机组研制	5,000,000.00				5,000,000.00	
江苏省碳达峰碳中和科技创新专项资金	3,690,000.00	770,000.00			4,460,000.00	
风电机组用滑动轴承关键技术及应用	3,000,000.00	1,000,000.00			4,000,000.00	
"双碳"科技创新重大示范工程"揭榜挂帅"	3,526,265.00	294,500.00		275,600.00	3,545,165.00	
10MW 级高承载高效能一体化设计海上风电机组研究及产业化	1,260,000.00	4,000,000.00		1,720,000.00	3,540,000.00	
风力发电装备数字化协同一体化运维平台	3,000,000.00				3,000,000.00	其他收益
重点工业设备上云解决方案应用推广公共服务平台	2,630,000.00		2,630,000.00			
AI 与数据驱动的船舶企业智慧综合保障管控平台研发与应用	1,575,000.00				1,575,000.00	其他收益
深水工程结构及环境安全监测预警技术项目	1,300,000.00	1,300,000.00				
多目标优化的区域复杂能源耦合利用技术科研补助	1,055,600.00	354,200.00			1,409,800.00	
基于数字孪生的船厂分段制作车间智能监测与综合保障技术研究	1,044,207.00	850,000.00		487,063.00	1,407,144.00	
风电装备数字孪生系统集成与应用示范科研补助		1,320,000.00			1,320,000.00	
漂浮式风机系泊系统安全监测装置研制与示范应用	1,080,000.00	105,000.00			1,185,000.00	
"5G+工业互联网"高质量网络和公共服务平台	850,000.00	150,000.00			1,000,000.00	
0048 大型海洋船舶基地建造的韧性风险防控关键技术研发及工程产业化示范		865,000.00			865,000.00	
山地复杂风荷载下风电机组高性能装配式混合塔筒的设计理论研究	800,000.00				800,000.00	
大规模海上风电接入柔性直流电网的机网交互特性及振荡抑制研究	50,000.00	682,440.00			732,440.00	

中船科技股份有限公司  
财务报表附注  
2024 年度（除特别注明外，金额单位为人民币元）

种 类	期初余额	本期新增补 助金额	本期结转计入 损益的金额	其他 变动	期末余额	本期结转计入损 益的列报项目
新能源产品生态设计数字标识与绿色供应链构建技术		719,900.00			719,900.00	
超大型风电机组风轮叶片新材料新结构关键技术及应 用		1,891,000.00		1,281,000.00	610,000.00	
大容量海上风电机组全工况模拟及并网试验关键技术 和装备	269,300.00	332,900.00			602,200.00	
远海岛礁垃圾焚烧灰渣处理高耐久模具和集装箱	500,000.00				500,000.00	
上海海洋工程和船厂水工特种工程技术研究中心	500,000.00				500,000.00	
风力发电智能运维模式研究补助	650,000.00	100,000.00		750,000.00		
低温余热深度利用技术研究及示范应用	600,000.00			600,000.00		
水域岸线更新设计辅助平台	504,000.00	336,000.00	840,000.00			其他收益
其他与收益相关的政府补助	5,232,875.12	3,265,420.00	3,242,000.00	800,000.00	4,456,295.12	其他收益
小 计	121,324,247.12	39,467,740.00	16,273,000.00	10,605,663.00	133,913,324.12	
合 计	162,030,657.95	40,467,740.00	17,549,958.96	10,605,663.00	174,342,775.99	

2、采用总额法计入当期损益的政府补助情况

种 类	本期计入损益的金 额	上期计入损益的金额	计入损益的列报项目
与资产相关的政府补助：			
土地补偿款、出让金返还	1,019,248.64	1,019,248.64	其他收益
基础设施配套补助	173,233.73	173,233.73	其他收益
杨浦区 149 街坊地块新建办公楼项目骨干民防工程建设补贴	34,476.58	34,476.58	其他收益
中船广西海上风电装备产业园总装基地重大优质工业项目扶持资金	50,000.01		其他收益
小 计	1,276,958.96	1,226,958.95	
与收益相关的政府补助：			
漂浮式海上风电成套装备研制及应用示范		9,999,800.00	其他收益



种 类	本期计入损益的金 额	上期计入损益的金额	计入损益的列报项目
双风轮风能转换装置高精度组件制造与系统集成验证	6,961,000.00		其他收益
大型海上风电机组及关键部件优化设计及批量化制造、安装调试与运行关键技术		6,216,764.88	其他收益
普陀区财政直接支付内部户产业发展扶持政策补贴款	3,100,000.00		其他收益
风力发电装备数字化协同一体化运维项目结题	2,630,000.00		其他收益
AI 与数据驱动的船舶企业智慧综合保障管控平台研发与应用	2,600,000.00		其他收益
产业扶持资金（开发区财税局）		2,028,700.00	其他收益
杨浦财政局返还的科技专项资金	1,500,000.00	123,000.00	其他收益
先进制造业发展专项资金项目补助	1,280,000.00	133,435.21	其他收益
事业单位离退休费用	1,267,861.29	2,102,824.86	其他收益
基于工业大数据的船舶行业数字资产服务平台		1,400,000.00	其他收益
天津市科学技术局资源配置与管理处补贴款	1,250,000.00		其他收益
面向船舶领域的数字化化工厂服务平台		1,200,000.00	其他收益
重庆两江新区 2022 年度促进质量提升专项政策措施奖励	1,152,950.00		其他收益
上海市浦东新区发展和改革委员会节能低碳专项资金		1,120,000.00	其他收益
工业企业“智改数转”扩大技改投资补助资金	1,085,424.00		其他收益
天津经济技术开发区贸易发展局 2020-2021 政策扶持款		1,064,523.25	其他收益
厦门市火炬管委会增产增效奖励	1,041,601.77	1,041,592.92	其他收益
新疆发改委 2024 年科研创新平台人才支持计划奖励资金	1,000,000.00		其他收益
超长柔性叶片可靠性设计关键技术研究项目补助	990,000.00		其他收益
知识产权高质量发展激励		896,300.00	其他收益
海装公司可再生能源及氢能技术课题国拨资金		880,000.00	其他收益
“5G+工业互联网”高质量网络和公共服务平台		865,000.00	其他收益
水域岸线更新设计辅助平台	840,000.00		其他收益

中船科技股份有限公司  
财务报表附注  
2024 年度（除特别注明外，金额单位为人民币元）

种 类	本期计入损益的金 额	上期计入损益的金额	计入损益的列报项目
知识产权质押融资绩效补	800,000.00		其他收益
海上关键技术研发项目补助	466,000.00	1,646,000.00	其他收益
洛阳高新财政局自主创新示范区专项资金补助	440,000.00	640,000.00	其他收益
重庆英才计划 创新领军、青年拔尖人才	280,000.00	800,000.00	其他收益
海上浮式风电装备关键技术研究		840,000.00	其他收益
高新企业相关补助		795,000.00	其他收益
广东省船舶产业聚集区工业互联网平台试验测试环境建设	736,000.00		其他收益
2022 年度普陀区高新技术企业人才专项奖励		650,000.00	其他收益
普陀区级财政直接支付内部户款项（2022 年长寿第三批产业发展补贴）		640,000.00	其他收益
盐城市激励创新 20 条政策奖励资金	580,000.00		其他收益
2023 年专项扶持资金	570,000.00		其他收益
中小企业发展专项资金		554,000.00	其他收益
上海市金山区财政局园区财政扶持资金	446,000.00	263,000.00	营业外收入
2023 年数字辽宁智造强省专项补助	500,000.00		其他收益
大型海上风电机组及关键部件高价值专利培育		500,000.00	其他收益
企业专精特新发展奖励资金		500,000.00	其他收益
基于人工智能的风电机组轴承状态监测及故障诊断关键技术及应用	430,000.00		其他收益
风暴潮作用下双排钢板桩堤坝结构动力响应机理及溃堤风险控制研究	400,000.00		其他收益
极地小型邮轮设计建造关键技术	400,000.00		其他收益
生产性服务业重点领域总集成		400,000.00	其他收益
天津科技局高新领军企业补贴款		400,000.00	其他收益
大连市企业研发投入后资金补助	383,000.00		其他收益
如东县经济建设专项资金科技创新奖励		380,000.00	其他收益
10MW 级中速传动海上风电机组轻量化设计及状态评估关键技术研究	360,000.00		其他收益

中船科技股份有限公司  
财务报表附注  
2024 年度（除特别注明外，金额单位为人民币元）

种 类	本期计入损益的金 额	上期计入损益的金额	计入损益的列报项目
船舶工业工程术语标准		320,754.71	其他收益
普陀财政局区促进质量提升实施意见款		317,300.00	其他收益
普陀区财政直接支付内部户支付 2023 国家级企业技术中心评价奖励资金	300,000.00		其他收益
敦煌市工业和信息化局科研奖补	300,000.00		其他收益
风电机组网络化协同设计与制造服务平台研发与应用示范		300,000.00	其他收益
残疾人超比例奖励	273,885.07		其他收益
大兆瓦风电机组叶片高价值专利补助	250,000.00		其他收益
厦门市工信局产值奖励		240,530.97	其他收益
数字化应用重点工业企业奖励资金	200,000.00		其他收益
23 年新增规模以上工业企业奖励政策金	200,000.00		其他收益
天山雪松计划项目科研补助	200,000.00		其他收益
哈密高新技术产业开发区管理委员会中船十三间房项目运输补贴	186,200.00		其他收益
2022 年专项扶持资金		170,000.00	其他收益
重庆两江新区升级入统政策奖励（第三批）	150,000.00		其他收益
大连市工业和信息化局产值增量奖励	150,000.00		其他收益
2022 年市政小升规县级奖励		150,000.00	其他收益
浦东新区经济发展财政扶持资金		144,000.00	其他收益
洛阳高新区自主创新示范区专项资金补助	135,000.00		其他收益
适应高海拔低温型陆上大型国产风电机组研制项目补助	130,000.00		其他收益
敦煌科技局支付风力发电电机组高效装	100,000.00		其他收益
2022 年度通过区级企业技术中心评价奖励		100,000.00	其他收益
风力发电复杂风资源特性研究及其应用与验证		100,000.00	其他收益
超高风力机塔筒振动复合被动控制关键技术及装备研究		100,000.00	其他收益
其他与收益相关的政府补助	4,960,357.57	5,706,987.35	其他收益



2024 年度（除特别注明外，金额单位为人民币元）

种 类	本期计入损益的金 额	上期计入损益的金额	计入损益的列报项目
小 计	41,025,279.70	46,128,175.13	
合 计	42,302,238.66	47,355,134.08	

## 九、金融工具风险管理

本公司的主要金融工具包括货币资金、应收票据、应收账款、应收款项融资、其他应收款、一年内到期的非流动资产、其他流动资产、交易性金融资产、应付票据、应付账款、其他应付款、短期借款、一年内到期的非流动负债、长期借款及租赁负债。各项金融工具的详细情况已于相关附注内披露。与这些金融工具有关的风险，以及本公司为降低这些风险所采取的风险管理政策如下所述。本公司管理层对这些风险敞口进行管理和监控以确保将上述风险控制在限定的范围之内。

### 1、风险管理目标和政策

本公司的金融工具导致的主要风险是信用风险、流动性风险、市场风险（包括汇率风险、利率风险和商品价格风险）。

本公司从事风险管理的目标是在风险和收益之间取得适当的平衡，力求降低金融风险对本公司财务业绩的不利影响。基于该风险管理目标，本公司已制定风险管理政策以辨别和分析本公司所面临的风险，设定适当的风险可接受水平并设计相应的内部控制程序，以监控本公司的风险水平。本公司会定期审阅这些风险管理政策及有关内部控制系统，以适应市场情况或本公司经营活动的改变。

董事会负责规划并建立本公司的风险管理架构，制定本公司的风险管理政策和相关指引并监督风险管理措施的执行情况。本公司已制定风险管理政策以识别和分析本公司所面临的风险，这些风险管理政策对特定风险进行了明确规定，涵盖了市场风险、信用风险和流动性风险管理等诸多方面。本公司定期评估市场环境及本公司经营活动的变化以决定是否对风险管理政策及系统进行更新。本公司的风险管理由相关部门按照董事会批准的政策开展，这些部门通过与本公司其他业务部门的紧密合作来识别、评价和规避相关风险。

#### （1）信用风险

信用风险，是指交易对手未能履行合同义务而导致本公司产生财务损失的风险。

本公司对信用风险按组合分类进行管理。信用风险主要产生于银行存款、应收票据、应收账款、其他应收款等。

本公司银行存款主要存放于国有银行和其它大中型上市银行以及关联方中船财务有限责任公司，本公司预期银行存款不存在重大的信用风险。

对于应收票据、应收账款、其他应收款，本公司设定相关政策以控制信用风险敞口。本公司基于对客户的财务状况、信用记录及其他因素诸如目前市场状况等评估客户的信用资质并设置相应信用期。本公司会定期对客户信用记录进行监控，对于信用记录不良的客户，本公司会采用书面催款、缩短信用期或取消信用期等方式，以确保本公司的整体信用风险在可控的范围内。

本公司所承受的最大信用风险敞口为资产负债表中每项金融资产的账面金额。本公司没有提供任何其他可能令本公司承受信用风险的担保。

本公司应收账款中，前五大客户的应收账款占本公司应收账款总额的 21.92%（2023 年：23.52%）；本公司其他应收款中，欠款金额前五大公司的其他应收款占本公司其他应收款总额的 46.16%（2023 年：41.67%）。

## （2）流动性风险

流动性风险，是指本公司在履行以交付现金或其他金融资产结算的义务时遇到资金短缺的风险。

管理流动风险时，本公司保持管理层认为充分的现金及现金等价物并对其进行监控，以满足本公司经营需要，并降低现金流量波动的影响。本公司管理层对银行借款的使用情况进行监控并确保遵守借款协议。本公司的政策是定期监控短期和长期的流动资金需求，以及是否符合借款协议的规定，以确保维持充裕的现金储备，同时获得主要金融机构承诺提供足够的备用资金，以满足短期和较长期的流动资金需求。

本公司也会考虑与供应商协商，采用供应商融资安排以延长了付款期，以减轻公司的现金流压力。

## （3）市场风险

金融工具的市场风险，是指金融工具的公允价值或未来现金流量因市场价格变动而发生波动的风险，包括利率风险、汇率风险和其他价格风险。

### 利率风险

利率风险，是指金融工具的公允价值或未来现金流量因市场利率变动而发生波动的风险。利率风险可源于已确认的计息金融工具和未确认的金融工具（如某些贷款承诺）。

本公司的利率风险主要产生于长期银行借款等长期带息债务。浮动利率的金融负债使本公司面临现金流量利率风险，固定利率的金融负债使本公司面临公允价值利率风险。

本公司密切关注利率变动对本公司利率风险的影响。

### 汇率风险

汇率风险，是指金融工具的公允价值或未来现金流量因外汇汇率变动而发生波动的风险。

本公司的主要经营位于中国境内，主要业务以人民币结算。

于 2024 年 12 月 31 日，本公司持有的外币金融资产和外币金融负债折算成人民币的金额详见本附注五、63。

## 2、资本管理

本公司资本管理政策的目标是为了保障本公司能够持续经营，从而为股东提供回报，并使其他利益相关者获益，同时维持最佳的资本结构以降低资本成本。

为了维持或调整资本结构，本公司可能会调整融资方式、调整支付给股东的股利金额、向股东返还资本、发行新股与其他权益工具或出售资产以减低债务。



本公司以资产负债率（即总负债除以总资产）为基础对资本结构进行监控。期末，本公司的资产负债率为 75.37%（上年年末：76.36%）。

十、公允价值

按照在公允价值计量中对计量整体具有重大意义的最低层次的输入值，公允价值层次可分为：

第一层次：相同资产或负债在活跃市场中的报价（未经调整的）。

第二层次：直接（即价格）或间接（即从价格推导出）地使用除第一层次中的资产或负债的市场报价之外的可观察输入值。

第三层次：资产或负债使用了任何非基于可观察市场数据的输入值（不可观察输入值）。

期末，以公允价值计量的资产及负债按上述三个层次列示如下：

项 目	第一层次公允价值计量	第二层次公允价值计量	第三层次公允价值计量	合计
一、持续的公允价值计量				
（一）交易性金融资产		300,003,698.70		300,003,698.70
其中：理财产品		300,003,698.70		300,003,698.70
（二）应收款项融资	--		945,368,509.85	945,368,509.85
（三）其他权益工具投资	17,782,320.45		311,487,558.99	329,269,879.44
持续以公允价值计量的资产总额	17,782,320.45	300,003,698.70	1,256,856,068.84	1,574,642,087.99

十一、关联方及关联交易

1、本公司的控股股东情况

控股股东名称	注册地	业务性质	注册资本	控股股东对本公司持股比例%	控股股东对本公司表决权比例%
中国船舶工业集团有限公司	上海市浦东大道 1 号	国有资产投资经营管理	320 亿元	18.27	20.18

中国船舶工业集团有限公司及其一致行动人江南造船（集团）有限责任公司合计持有本公司 20.18%的股权，为公司直接控股股东。中国船舶集团有限公司所控制的关联方合计持有本公司 48.26%的股权，为公司间接控股股东。本公司实际控制人为国务院国有资产监督管理委员会。

2、本公司的子公司情况

子公司情况详见附注七、1。

3、本公司的合营企业和联营企业情况

重要的合营和联营企业情况详见附注七、4。

本期与本公司发生关联方交易，或前期与本公司发生关联方交易形成余额的其他合营或联营企业情况如下：

合营或联营企业名称	与本公司关系
江苏华电灌云风力发电有限公司	联营企业
上海振南工程咨询监理有限责任公司	联营企业
徐州中船阳光投资发展有限公司	联营企业
徐州隆嘉置业有限公司	联营企业之子公司
内蒙古乌达莱新能源有限公司	联营企业
云南能投海装新能源设备有限公司	联营企业

#### 4、本公司的其他关联方情况

关联方名称	与本公司关系
安庆中船动力配套有限公司	受同一最终控制方控制
保定风帆集团有限责任公司	受同一最终控制方控制
北京北方喜利得产品维修服务有限公司	受同一最终控制方控制
北京蓝波今朝科技有限公司	受同一最终控制方控制
北京派瑞华氢能源科技有限公司	受同一最终控制方控制
北京思睿投资发展有限公司	受同一最终控制方控制
北京兴船安居瑞业有限公司	受同一最终控制方控制
北京中船信息科技有限公司	受同一最终控制方控制
渤海船舶重工有限责任公司	受同一最终控制方控制
常熟中船瑞苑房地产开发有限公司	受同一最终控制方控制
船舶档案馆（中国船舶集团有限公司七六所）	受同一最终控制方控制
船舶信息研究中心（中国船舶集团有限公司第七一四研究所）	受同一最终控制方控制
大连船舶重工船业有限公司	受同一最终控制方控制
大连船舶重工集团船务工程有限公司	受同一最终控制方控制
大连船舶重工集团有限公司	受同一最终控制方控制
大连船舶重工集团装备制造有限公司	受同一最终控制方控制
大连船用推进器有限公司	受同一最终控制方控制
大连中船新材料有限公司	受同一最终控制方控制
风帆（哈密）储能有限公司	受同一最终控制方控制
风帆储能科技有限公司	受同一最终控制方控制
风帆有限责任公司	受同一最终控制方控制
广船国际有限公司	受同一最终控制方控制
广东广船国际电梯机电设备有限公司	受同一最终控制方控制
广东广船国际海洋科技研究院有限公司	受同一最终控制方控制
广西文船重工有限公司	受同一最终控制方控制
广州广船海洋工程装备有限公司	受同一最终控制方控制
广州红帆科技有限公司	受同一最终控制方控制



关联方名称	与本公司关系
广州黄船海洋工程有限公司	受同一最终控制方控制
广州文冲船舶修造有限公司	受同一最终控制方控制
广州文冲船厂有限责任公司	受同一最终控制方控制
广州文船重工有限公司	受同一最终控制方控制
广州翼翔工程有限公司	受同一最终控制方控制
广州造船厂有限公司	受同一最终控制方控制
广州中船南沙龙穴建设发展有限公司	受同一最终控制方控制
海鹰企业集团有限责任公司	受同一最终控制方控制
海装（北美）有限公司	受同一最终控制方控制
邯郸市船久华房地产开发有限公司	受同一最终控制方控制
邯郸中船汉光科工有限责任公司	受同一最终控制方控制
杭州瑞利海洋装备有限公司	受同一最终控制方控制
杭州瑞利声电技术有限公司	受同一最终控制方控制
湖北海山科技有限公司	受同一最终控制方控制
湖北海洋工程装备研究院有限公司	受同一最终控制方控制
湖北信安通科技有限责任公司	受同一最终控制方控制
沪东中华造船（集团）有限公司	受同一最终控制方控制
沪东中华造船（集团）有限公司工会委员会	受同一最终控制方控制
沪东中华造船集团船舶配套设备有限公司	受同一最终控制方控制
沪东重机（镇江）有限公司	受同一最终控制方控制
沪东重机有限公司	受同一最终控制方控制
江南造船（集团）有限责任公司	受同一最终控制方控制
江南造船集团（上海）房地产开发经营有限公司	受同一最终控制方控制
江南重工有限公司	受同一最终控制方控制
江苏杰瑞信息科技有限公司	受同一最终控制方控制
江西朝阳机械有限公司	受同一最终控制方控制
九江七所精密机电科技有限公司	受同一最终控制方控制
九江中船消防设备有限公司	受同一最终控制方控制
九江中船长安消防设备有限公司	受同一最终控制方控制
昆明船舶设备集团有限公司	受同一最终控制方控制
连云港杰瑞电子有限公司	受同一最终控制方控制
连云港杰瑞自动化有限公司	受同一最终控制方控制
洛阳船舶材料研究所（中国船舶集团有限公司第七二五研究所）	受同一最终控制方控制
洛阳七星科贸发展有限公司	受同一最终控制方控制
洛阳双瑞防腐工程技术有限公司	受同一最终控制方控制
洛阳双瑞科技产业控股集团有限公司	受同一最终控制方控制
洛阳双瑞橡塑科技有限公司	受同一最终控制方控制
南方环境有限公司	受同一最终控制方控制
南京中船绿洲机器有限公司	受同一最终控制方控制



中船科技股份有限公司  
 财务报表附注  
 2024 年度（除特别注明外，金额单位为人民币元）

关联方名称	与本公司关系
派瑞科技有限公司	受同一最终控制方控制
青岛北船管业有限责任公司	受同一最终控制方控制
青岛北海机械设备有限责任公司	受同一最终控制方控制
青岛海西重机有限责任公司	受同一最终控制方控制
青岛武船麦克德莫特海洋工程有限公司	受同一最终控制方控制
厦门双瑞材料研究院有限公司	受同一最终控制方控制
厦门双瑞船舶涂料有限公司	受同一最终控制方控制
山海关船舶重工有限责任公司	受同一最终控制方控制
山海关造船重工有限责任公司	受同一最终控制方控制
山西汾西机电有限公司	受同一最终控制方控制
山西江淮重工有限责任公司	受同一最终控制方控制
山西平阳重工机械有限责任公司	受同一最终控制方控制
陕西柴油机重工有限公司	受同一最终控制方控制
上海宝南置业有限公司	受同一最终控制方控制
上海船舶工程质量检测有限公司	受同一最终控制方控制
上海船舶及海洋工程设计研究有限公司	受同一最终控制方控制
上海船舶研究设计院	受同一最终控制方控制
上海船厂船舶有限公司	受同一最终控制方控制
上海船厂投资管理有限公司	受同一最终控制方控制
上海东船物流有限公司	受同一最终控制方控制
上海东鼎钢结构有限公司	受同一最终控制方控制
上海东方船舶物资有限公司	受同一最终控制方控制
上海东欣软件工程有限公司	受同一最终控制方控制
上海奉舟置业有限公司	受同一最终控制方控制
上海海迅机电工程有限公司	受同一最终控制方控制
上海沪旭设备工程有限公司	受同一最终控制方控制
上海华船物业服务有限公司	受同一最终控制方控制
上海华船资产管理有限公司	受同一最终控制方控制
上海华泾电站设备有限公司	受同一最终控制方控制
上海江南船舶管业有限公司	受同一最终控制方控制
上海江南原址资产管理有限公司	受同一最终控制方控制
上海江南造船厂有限公司	受同一最终控制方控制
上海江南长兴造船有限责任公司	受同一最终控制方控制
上海久华房地产有限公司	受同一最终控制方控制
上海凌耀船舶工程有限公司	受同一最终控制方控制
上海卢浦大桥投资发展有限公司	受同一最终控制方控制
上海齐耀动力技术有限公司	受同一最终控制方控制
上海齐耀重工有限公司	受同一最终控制方控制
上海瑞洋船舶科技有限公司	受同一最终控制方控制

关联方名称	与本公司关系
上海瑞苑房地产开发有限公司	受同一最终控制方控制
上海瑞舟房地产发展有限公司	受同一最终控制方控制
上海申博信息工程有限公司	受同一最终控制方控制
上海市浦东上船职业技术学校	受同一最终控制方控制
上海外高桥造船海洋工程设计有限公司	受同一最终控制方控制
上海外高桥造船海洋工程有限公司	受同一最终控制方控制
上海外高桥造船有限公司	受同一最终控制方控制
上海长兴金属处理有限公司	受同一最终控制方控制
上海中船工业科技园管理发展有限公司	受同一最终控制方控制
上海中船国际贸易有限公司	受同一最终控制方控制
上海中船临港船舶装备有限公司	受同一最终控制方控制
上海中船三井造船柴油机有限公司	受同一最终控制方控制
上海中船文化传媒有限责任公司	受同一最终控制方控制
上海中船重工船舶推进设备有限公司	受同一最终控制方控制
上海中原电子技术工程有限公司	受同一最终控制方控制
天津新港船舶重工有限责任公司	受同一最终控制方控制
无锡市海鹰工程装备有限公司	受同一最终控制方控制
武昌船舶重工集团有限公司	受同一最终控制方控制
武汉船用机械有限责任公司	受同一最终控制方控制
武汉大海信息系统科技有限公司	受同一最终控制方控制
武汉荷田大酒店有限公司	受同一最终控制方控制
武汉凌安科技有限公司	受同一最终控制方控制
武汉齐腾投资集团有限公司	受同一最终控制方控制
武汉氢能与燃料电池产业技术研究院有限公司	受同一最终控制方控制
武汉武船特种船艇有限责任公司	受同一最终控制方控制
武汉武船重型装备工程有限责任公司	受同一最终控制方控制
武汉长海高新技术有限公司	受同一最终控制方控制
西安天虹电气有限公司	受同一最终控制方控制
盐城久华房地产有限公司	受同一最终控制方控制
扬州海通电子科技有限公司	受同一最终控制方控制
宜昌江峡船用机械有限责任公司	受同一最终控制方控制
英辉南方造船（广州番禺）有限公司	受同一最终控制方控制
浙江智强东海发展研究院有限公司	受同一最终控制方控制
镇江中船现代发电设备有限公司	受同一最终控制方控制
郑州海为电子科技有限公司	受同一最终控制方控制
郑州海为科技服务有限公司	受同一最终控制方控制
郑州海为智能装备有限公司	受同一最终控制方控制
中船（邯郸）派瑞氢能科技有限公司	受同一最终控制方控制
中船（邯郸）派瑞特种气体股份有限公司	受同一最终控制方控制



中船科技股份有限公司  
 财务报表附注  
 2024 年度（除特别注明外，金额单位为人民币元）

关联方名称	与本公司关系
中船（景县）科技有限公司	受同一最终控制方控制
中船（青岛）轨道交通装备有限公司	受同一最终控制方控制
中船（天津）船舶制造有限公司	受同一最终控制方控制
中船（重庆）装备技术有限公司	受同一最终控制方控制
中船安特瑞（重庆）润滑设备有限公司	受同一最终控制方控制
中船奥蓝托无锡软件技术有限公司	受同一最终控制方控制
中船保险经纪有限责任公司	受同一最终控制方控制
中船财务有限责任公司	受同一最终控制方控制
中船成明实业发展（上海）有限公司	受同一最终控制方控制
中船澄西（泰州）装备科技有限公司	受同一最终控制方控制
中船澄西船舶修造有限公司	受同一最终控制方控制
中船澄西扬州船舶有限公司	受同一最终控制方控制
中船船舶设计研究中心有限公司	受同一最终控制方控制
中船大连造船厂产业发展有限公司	受同一最终控制方控制
中船电机科技股份有限公司	受同一最终控制方控制
中船动力（集团）有限公司	受同一最终控制方控制
中船动力研究院有限公司	受同一最终控制方控制
中船动力镇江有限公司	受同一最终控制方控制
中船发动机有限公司	受同一最终控制方控制
中船工业成套物流（广州）有限公司	受同一最终控制方控制
中船工业成套物流有限公司	受同一最终控制方控制
中船工业互联网有限公司	受同一最终控制方控制
中船桂江造船有限公司	受同一最终控制方控制
中船国际贸易有限公司	受同一最终控制方控制
中船海盾（天津）科技发展有限公司	受同一最终控制方控制
中船海神医疗科技有限公司	受同一最终控制方控制
中船海通电子科技（沈阳）有限责任公司	受同一最终控制方控制
中船海为高科技有限公司	受同一最终控制方控制
中船海为高科技有限公司新疆分公司	受同一最终控制方控制
中船海鑫工程管理（北京）有限公司	受同一最终控制方控制
中船海洋动力部件有限公司	受同一最终控制方控制
中船海洋动力技术服务有限公司	受同一最终控制方控制
中船海洋探测技术研究院有限公司	受同一最终控制方控制
中船海洋与防务装备股份有限公司	受同一最终控制方控制
中船海洋装备创新园区投资有限公司	受同一最终控制方控制
中船汉光（福州）信息技术有限公司	受同一最终控制方控制
中船汉光科技股份有限公司	受同一最终控制方控制
中船航海科技有限责任公司	受同一最终控制方控制
中船恒宇能源（上海）有限公司	受同一最终控制方控制



中船科技股份有限公司  
 财务报表附注  
 2024 年度（除特别注明外，金额单位为人民币元）

关联方名称	与本公司关系
中船华东实业投资有限公司	受同一最终控制方控制
中船华海船用设备有限公司	受同一最终控制方控制
中船环境工程有限公司	受同一最终控制方控制
中船黄埔文冲船舶有限公司	受同一最终控制方控制
中船吉海（昆山）高科有限公司	受同一最终控制方控制
中船建设工程管理咨询（北京）有限公司	受同一最终控制方控制
中船九江海科内装有限公司	受同一最终控制方控制
中船九江海洋装备（集团）有限公司	受同一最终控制方控制
中船九江精创科技有限公司	受同一最终控制方控制
中船九江精达科技股份有限公司	受同一最终控制方控制
中船九江精密测试技术研究所	受同一最终控制方控制
中船蓝海星（北京）文化发展有限责任公司	受同一最终控制方控制
中船蓝荟（福建）海洋装备会展有限公司	受同一最终控制方控制
中船辽海建设工程（沈阳）有限责任公司	受同一最终控制方控制
中船凌久高科（武汉）有限公司	受同一最终控制方控制
中船龙汇实业发展（上海）有限公司	受同一最终控制方控制
中船绿洲环保（南京）有限公司	受同一最终控制方控制
中船七院上海建筑设计所有限公司	受同一最终控制方控制
中船齐腾科技武汉有限公司	受同一最终控制方控制
中船融资租赁（上海）有限公司	受同一最终控制方控制
中船瑞驰菲思工程咨询（北京）有限公司	受同一最终控制方控制
中船上海船舶工业有限公司	受同一最终控制方控制
中船上银供应链科技（上海）有限公司	受同一最终控制方控制
中船深圳海科智能技术有限公司	受同一最终控制方控制
中船数字信息技术有限公司	受同一最终控制方控制
中船双瑞（洛阳）特种装备股份有限公司	受同一最终控制方控制
中船外高桥邮轮供应链（上海）有限公司	受同一最终控制方控制
中船文化科技（北京）有限公司	受同一最终控制方控制
中船西南（重庆）装备研究院有限公司	受同一最终控制方控制
中船永志泰兴电子科技有限公司	受同一最终控制方控制
中船邮轮产业发展（上海）有限公司	受同一最终控制方控制
中船邮轮科技发展有限公司	受同一最终控制方控制
中船长平（重庆）机械有限公司	受同一最终控制方控制
中船智能科技（上海）有限公司	受同一最终控制方控制
中船重工华北工程有限公司	受同一最终控制方控制
中船重工物业管理有限公司	受同一最终控制方控制
中船重工物资贸易集团（勐腊）有限公司	受同一最终控制方控制
中船重工物资贸易集团上海实业有限公司	受同一最终控制方控制
中船重工物资贸易集团武汉有限公司	受同一最终控制方控制

关联方名称	与本公司关系
中船重工物资贸易集团有限公司	受同一最终控制方控制
中船重工物资贸易集团重庆有限公司	受同一最终控制方控制
中船重工远舟（北京）科技有限公司	受同一最终控制方控制
中船重工中南装备有限责任公司	受同一最终控制方控制
中船重庆液压机电有限公司	受同一最终控制方控制
中国船舶报社	受同一最终控制方控制
中国船舶电站设备有限公司	受同一最终控制方控制
中国船舶工业股份有限公司	受同一最终控制方控制
中国船舶工业机关服务中心	受同一最终控制方控制
中国船舶工业贸易上海有限公司	受同一最终控制方控制
中国船舶工业贸易有限公司	受同一最终控制方控制
中国船舶工业物资东北有限公司	受同一最终控制方控制
中国船舶工业物资华东有限公司	受同一最终控制方控制
中国船舶工业物资华南有限公司	受同一最终控制方控制
中国船舶工业物资西南有限责任公司	受同一最终控制方控制
中国船舶工业物资中南有限公司	受同一最终控制方控制
中国船舶及海洋工程设计研究院	受同一最终控制方控制
中国船舶集团渤海造船有限公司	受同一最终控制方控制
中国船舶集团广西造船有限公司	受同一最终控制方控制
中国船舶集团国际工程有限公司	受同一最终控制方控制
中国船舶集团海舟系统技术有限公司	受同一最终控制方控制
中国船舶集团华南船机有限公司	受同一最终控制方控制
中国船舶集团环境发展有限公司	受同一最终控制方控制
中国船舶集团青岛北海造船有限公司	受同一最终控制方控制
中国船舶集团投资有限公司	受同一最终控制方控制
中国船舶集团武汉船舶工业有限公司	受同一最终控制方控制
中国船舶集团物资有限公司	受同一最终控制方控制
中国船舶集团物资有限公司上海分公司	受同一最终控制方控制
中国船舶集团有限公司北京船舶管理干部学院	受同一最终控制方控制
中国船舶集团有限公司第七二二研究所	受同一最终控制方控制
中国船舶集团有限公司第七二六研究所	受同一最终控制方控制
中国船舶集团有限公司第七二三研究所	受同一最终控制方控制
中国船舶集团有限公司第七〇九研究所	受同一最终控制方控制
中国船舶集团有限公司第七〇三研究所	受同一最终控制方控制
中国船舶集团有限公司第七〇四研究所	受同一最终控制方控制
中国船舶集团有限公司第七六〇研究所	受同一最终控制方控制
中国船舶集团有限公司第七一八研究所	受同一最终控制方控制
中国船舶集团有限公司第七一二研究所	受同一最终控制方控制
中国船舶集团有限公司第七一九研究所	受同一最终控制方控制



中船科技股份有限公司  
 财务报表附注  
 2024 年度（除特别注明外，金额单位为人民币元）

关联方名称	与本公司关系
中国船舶集团有限公司第七一六研究所	受同一最终控制方控制
中国船舶集团有限公司第七一七研究所	受同一最终控制方控制
中国船舶集团有限公司第七一三研究所	受同一最终控制方控制
中国船舶集团有限公司第七一五研究所	受同一最终控制方控制
中国船舶集团有限公司第七一一研究所	受同一最终控制方控制
中国船舶集团有限公司第十一研究所	受同一最终控制方控制
中国船舶集团有限公司规划发展研究中心	受同一最终控制方控制
中国船舶集团有限公司系统工程研究院	受同一最终控制方控制
中国船舶集团有限公司综合技术经济研究院	受同一最终控制方控制
中国船舶集团长江科技有限公司	受同一最终控制方控制
中国船舶科学研究中心	受同一最终控制方控制
中国船舶重工国际贸易有限公司	受同一最终控制方控制
中国船舶重工集团应急预警与救援装备股份有限公司	受同一最终控制方控制
中国船舶重工集团有限公司	受同一最终控制方控制
中国船舶重工集团有限公司第七一〇研究所	受同一最终控制方控制
中国舰船研究设计中心	受同一最终控制方控制
中国舰船研究院（中国船舶集团有限公司第七研究院）	受同一最终控制方控制
中山广船国际船舶及海洋工程有限公司	受同一最终控制方控制
重齿（敦煌）新能源装备有限责任公司	受同一最终控制方控制
重庆齿轮箱有限责任公司	受同一最终控制方控制
重庆川东船舶重工有限责任公司	受同一最终控制方控制
重庆东港船舶产业有限公司	受同一最终控制方控制
重庆海升实业有限公司	受同一最终控制方控制
重庆红江机械有限责任公司	受同一最终控制方控制
重庆华渝电气集团有限公司	受同一最终控制方控制
重庆华渝重工机电有限公司	受同一最终控制方控制
重庆江增机械有限公司	受同一最终控制方控制
重庆佩特电气有限公司	受同一最终控制方控制
重庆前卫科技集团有限公司	受同一最终控制方控制
重庆清平机械有限责任公司	受同一最终控制方控制
重庆跃进机械厂有限公司	受同一最终控制方控制
重庆长征重工有限责任公司	受同一最终控制方控制
重庆中船重工实业有限公司	受同一最终控制方控制
重庆重齿运维动力设备有限责任公司	受同一最终控制方控制
国电南京自动化股份有限公司	本公司少数股东
重庆市能源投资集团有限公司	本公司少数股东



5、关联交易情况

（1）关联采购与销售情况

① 采购商品、接受劳务

关联方	关联交易内容	本期发生额	上期发生额
风帆有限责任公司	资产采购	454,522,500.58	1,101,970,857.76
中国船舶集团物资有限公司	资产采购	378,531,390.93	2,969,796.15
中国船舶集团国际工程有限公司	工程服务	247,310,412.15	108,213,530.30
重庆齿轮箱有限责任公司	采购商品	135,438,762.29	105,642,966.71
洛阳双瑞橡塑科技有限公司	采购商品	116,024,539.44	179,235,910.30
中国船舶集团广西造船有限公司	资产采购	91,369,247.80	143,197,757.77
中国船舶工业物资西南有限责任公司	采购商品	71,913,160.71	6,936,160,918.88
中船电机科技股份有限公司	采购商品	64,275,069.89	27,928,644.08
中船蓝荟（福建）海洋装备会展有限公司	接受劳务	50,943,396.24	56,603,773.58
上海东鼎钢结构有限公司	采购商品	44,105,899.12	
中国船舶集团物资有限公司	采购商品	43,408,130.00	137,548,260.60
广州文船重工有限公司	采购商品	39,697,862.16	20,600,150.17
重庆前卫科技集团有限公司	采购商品	36,104,309.38	40,926,966.37
陕西柴油机重工有限公司	采购商品	29,132,198.46	11,660,759.63
重庆海升实业有限公司	资产采购	23,792,269.91	32,455,328.06
上海外高桥造船海洋工程有限公司	工程服务	23,526,088.22	3,697,396.73
洛阳七星科贸发展有限公司	采购商品	19,503,631.57	31,285,786.20
中船安特瑞（重庆）润滑设备有限公司	采购商品	18,268,263.71	8,603,946.67
中船重工华北工程有限公司	工程服务	18,195,479.43	17,551,120.82
重庆清平机械有限责任公司	采购商品	18,130,531.85	9,365,796.46
中船辽海建设工程（沈阳）有限责任公司	工程服务	16,903,211.01	13,305,959.00
北京北方喜利得产品维修服务有限公司	采购商品	15,295,314.54	1,856,800.06
上海瑞洋船舶科技有限公司	采购商品	11,903,198.72	803,183.03
重齿（敦煌）新能源装备有限责任公司	采购商品	10,471,860.18	
上海东鼎钢结构有限公司	工程服务	9,889,380.53	23,075,221.18
上海华船资产管理有限公司	接受劳务	8,365,165.16	8,047,699.65
扬州海通电子科技有限公司	采购商品	6,979,601.05	1,706,495.66
英辉南方造船（广州番禺）有限公司	接受劳务	6,150,442.48	
江南造船（集团）有限责任公司	接受劳务	6,008,899.58	184,801.91
中船数字信息技术有限公司	采购商品	5,965,736.75	25,315,438.80
中船齐腾科技武汉有限公司	采购商品	5,936,592.93	5,227,425.43
中国船舶重工集团有限公司第七一〇研究所	工程服务	5,815,486.74	
中船恒宇能源（上海）有限公司	工程服务	5,352,035.41	1,590,265.49

中船科技股份有限公司  
 财务报表附注  
 2024 年度（除特别注明外，金额单位为人民币元）

关联方	关联交易内容	本期发生额	上期发生额
南方环境有限公司	工程服务	5,351,031.46	2,975,743.36
洛阳船舶材料研究所(中国船舶集团有限公司第七二五研究所)	采购商品	4,797,751.98	966,226.41
中船海为高科技有限公司	采购商品	4,772,612.84	2,361,400.44
中船澄西（泰州）装备科技有限公司	采购商品	4,623,402.00	
中船重工物资贸易集团有限公司	采购商品	4,114,439.97	3,316,055.68
中船澄西船舶修造有限公司	采购商品	4,104,292.60	278,377.44
重庆华渝重工机电有限公司	采购商品	4,032,212.40	
重庆江增机械有限公司	采购商品	4,023,029.20	52,669.91
沪东中华造船（集团）有限公司	接受劳务	3,221,238.94	106,508.83
上海沪旭设备工程有限公司	工程服务	3,167,243.47	4,192,207.55
山西江淮重工有限责任公司	采购商品	3,051,114.67	2,254,072.54
重庆前卫科技集团有限公司	接受劳务	2,973,623.81	5,450,163.80
重庆长征重工有限责任公司	采购商品	2,876,952.22	485,973.45
重庆海升实业有限公司	采购商品	2,876,106.19	7,398,262.85
中船海通电子科技（沈阳）有限责任公司	工程服务	2,621,570.64	
中国船舶工业物资西南有限责任公司	接受劳务	2,522,935.76	76,840.00
九江七所精密机电科技有限公司	采购商品	2,322,300.89	
重庆华渝重工机电有限公司	接受劳务	1,933,362.83	
中船吉海（昆山）高科有限公司	采购商品	1,916,134.58	520,692.81
中国船舶集团有限公司第七〇九研究所	采购商品	1,796,709.94	
中船（景县）科技有限公司	接受劳务	1,782,178.21	
重庆重齿运维动力设备有限责任公司	采购商品	1,675,433.96	2,011,521.82
中船重庆液压机电有限公司	采购商品	1,470,774.34	260,584.03
重庆佩特电气有限公司	接受劳务	1,469,876.12	
大连中船新材料有限公司	采购商品	1,469,797.46	4,256,489.64
中船海鑫工程管理（北京）有限公司	接受劳务	1,372,641.51	
中国船舶集团海舟系统技术有限公司	资产采购	1,274,336.29	
中船保险经纪有限责任公司	接受劳务	1,258,091.64	4,326,637.84
中船重工物资贸易集团重庆有限公司	采购商品	1,210,840.08	72,093,692.52
北京中船信息科技有限公司	接受劳务	1,210,431.16	513,355.99
中国船舶工业物资华东有限公司	采购商品	1,016,704.21	2,552,570.03
九江中船长安消防设备有限公司	工程服务	1,009,174.31	3,957,896.69
海鹰企业集团有限责任公司	采购商品	891,716.80	
重庆川东船舶重工有限责任公司	采购商品	849,557.55	339,823.01
厦门双瑞船舶涂料有限公司	接受劳务	678,823.95	1,200,000.00
中船瑞驰菲思工程咨询（北京）有限公司	接受劳务	639,235.44	1,120,881.40
中船双瑞（洛阳）特种装备股份有限公司	采购商品	627,963.81	
上海船舶工程质量检测有限公司	工程服务	620,713.68	



中船科技股份有限公司  
 财务报表附注  
 2024 年度（除特别注明外，金额单位为人民币元）

关联方	关联交易内容	本期发生额	上期发生额
中国船舶集团有限公司规划发展研究中心	接受劳务	603,226.42	325,471.70
中国船舶工业机关服务中心	接受劳务	515,265.82	
中船海盾（天津）科技发展有限公司	接受劳务	515,169.85	
江苏杰瑞信息科技有限公司	资产采购	511,504.42	
中国船舶重工国际贸易有限公司	接受劳务	498,113.21	166,037.74
中船蓝海星（北京）文化发展有限责任公司	接受劳务	484,376.94	453,794.90
船舶档案馆（中国船舶集团有限公司七六所）	接受劳务	449,173.58	162,322.65
中船文化科技（北京）有限公司	接受劳务	438,816.03	306,709.96
中船海为高科技有限公司	资产采购	428,169.76	18,888,801.25
湖北海山科技有限公司	采购商品	415,663.94	12,694.69
宜昌江峡船用机械有限责任公司	采购商品	374,977.88	633,754.87
广州造船厂有限公司	工程服务	340,838.92	136,663.45
洛阳双瑞防腐工程技术有限公司	采购商品	286,629.02	349,573.17
船舶信息研究中心（中国船舶集团有限公司第七一四研究所）	接受劳务	250,311.84	798,271.66
杭州瑞利声电技术有限公司	工程服务	239,269.72	
郑州海为电子科技有限公司	接受劳务	233,911.64	76,991.15
洛阳双瑞橡塑科技有限公司	接受劳务	198,113.20	59,836.18
厦门双瑞材料研究院有限公司	接受劳务	119,049.05	123,958.51
北京派瑞华氢能科技有限公司	采购商品	94,513.28	
中船数字信息技术有限公司	接受劳务	88,490.57	654,786.95
中船智能科技（上海）有限公司	工程服务	88,207.55	
中船永志泰兴电子科技有限公司	采购商品	81,449.58	
中国船舶集团有限公司综合技术经济研究院	接受劳务	72,017.87	1,142,711.98
中国船舶工业物资东北有限公司	采购商品	54,530.98	1,553.10
中国船舶电站设备有限公司	采购商品	54,263.71	
中国船舶工业物资华南有限公司	接受劳务	45,634.26	
上海华船物业服务有限公司	工程服务	44,150.94	
中船重工物资贸易集团（勐腊）有限公司	采购商品	38,739.00	
中船大连造船厂产业发展有限公司	接受劳务	36,320.75	
中国船舶报社	接受劳务	21,698.11	324,318.17
中国船舶集团有限公司北京船舶管理干部学院	接受劳务	16,226.42	101,260.39
上海市浦东上船职业技术学校	接受劳务	12,264.17	
邯郸中船汉光科工有限责任公司	采购商品	7,079.65	3,568.14
厦门双瑞船舶涂料有限公司	采购商品	5,844.69	1,008,761.47
上海江南造船厂有限公司	接受劳务	2,458.72	679,429.57
中国舰船研究院（中国船舶集团有限公司第七研究院）	接受劳务	122.00	27,875.47



中船科技股份有限公司  
 财务报表附注  
 2024 年度（除特别注明外，金额单位为人民币元）

关联方	关联交易内容	本期发生额	上期发生额
中国船舶工业物资中南有限公司	采购商品		35,647,577.46
郑州海为智能装备有限公司	采购商品		18,517,927.63
重庆齿轮箱有限责任公司	资产采购		14,150,943.40
中船重工物资贸易集团武汉有限公司	采购商品		12,246,960.09
中船数字信息技术有限公司	工程服务		11,886,069.34
中国船舶集团有限公司第七一一研究所	工程服务		10,228,300.89
中船保险经纪有限责任公司	采购商品		7,314,276.96
中船吉海（昆山）高科有限公司	资产采购		6,415,929.19
中国船舶集团有限公司第七一六研究所	采购商品		6,248,144.17
大连船舶重工集团有限公司	工程服务		4,036,524.65
江南重工有限公司	工程服务		3,274,336.28
上海中船临港船舶装备有限公司	工程服务		2,443,389.42
中船工业成套物流有限公司	工程服务		2,316,416.65
船舶信息研究中心(中国船舶集团有限公司第七一四研究所)	采购商品		2,100,943.39
洛阳船舶材料研究所(中国船舶集团有限公司第七二五研究所)	接受劳务		1,892,352.85
北京中船信息科技有限公司	资产采购		1,754,976.13
中船海神医疗科技有限公司	工程服务		1,704,561.94
中船邮轮科技发展有限公司	接受劳务		1,679,245.28
北京蓝波今朝科技有限公司	采购商品		1,382,872.94
广东广船国际海洋科技研究院有限公司	接受劳务		1,226,415.10
洛阳双瑞防腐工程技术有限公司	接受劳务		998,506.42
重庆华渝电气集团有限公司	采购商品		938,066.57
中船海为高科技有限公司	接受劳务		792,452.83
重庆佩特电气有限公司	采购商品		543,781.40
中国船舶集团有限公司	接受劳务		480,829.36
中船船舶设计研究中心有限公司	接受劳务		377,358.49
中国船舶科学研究中心	接受劳务		358,490.56
中船凌久高科（武汉）有限公司	工程服务		325,104.32
洛阳七星科贸发展有限公司	接受劳务		309,679.24
山西汾西机电有限公司	工程服务		286,582.32
北京蓝波今朝科技有限公司	资产采购		271,731.52
中船（邯郸）派瑞氢能科技有限公司	接受劳务		267,372.73
中国船舶工业物资华东有限公司	工程服务		242,132.00
中船蓝海星（北京）文化发展有限责任公司	采购商品		226,530.98
广州红帆科技有限公司	接受劳务		200,593.81
无锡市海鹰工程装备有限公司	采购商品		192,556.63
中船重工物资贸易集团（勐腊）有限公司	接受劳务		174,420.58
中国船舶集团有限公司第七〇四研究所	采购商品		150,000.00

中船科技股份有限公司  
财务报表附注  
2024 年度（除特别注明外，金额单位为人民币元）

关联方	关联交易内容	本期发生额	上期发生额
中船环境工程有限公司	工程服务		130,828.21
中国船舶报社	采购商品		120,693.96
上海华船资产管理有限公司	工程服务		116,697.25
中船凌久高科（武汉）有限公司	采购商品		110,437.47
中国船舶工业物资东北有限公司	资产采购		83,161.20
中船汉光（福州）信息技术有限公司	接受劳务		71,150.45
中国船舶集团有限公司第十一研究所	接受劳务		59,433.97
中国船舶集团有限公司规划发展研究中心	采购商品		57,358.49
中国船舶集团物资有限公司	接受劳务		47,206.07
中船重工华北工程有限公司	采购商品		37,582.65
中船文化科技（北京）有限公司	采购商品		23,584.91
中国船舶集团有限公司综合技术经济研究院	采购商品		13,696.23
中船重工物业管理有限公司	接受劳务		10,955.50
船舶档案馆（中国船舶集团有限公司七六所）	采购商品		5,283.02
中船汉光科技股份有限公司	采购商品		4,951.32
上海中船文化传媒有限责任公司	接受劳务		4,000.00
武汉荷田大酒店有限公司	采购商品		348.11

注：关联方定价按照独立企业之间进行相同或类似业务活动的价格确定。

② 出售商品、提供劳务

关联方	关联交易内容	本期发生额	上期发生额
中国船舶集团渤海造船有限公司	提供劳务	382,800,778.29	53,581,392.46
沪东中华造船（集团）有限公司	提供劳务	290,490,183.05	829,441,722.79
中国船舶工业贸易有限公司	提供劳务	164,580,187.76	148,750,943.40
广西文船重工有限公司	提供劳务	146,830,915.94	201,235,431.34
广船国际有限公司	销售商品	84,830,211.20	2,224,113.90
江南造船（集团）有限责任公司	提供劳务	69,074,569.65	68,021,865.97
中国船舶集团有限公司第七一五研究所	提供劳务	64,657,769.90	16,616,471.03
上海外高桥造船有限公司	销售商品	64,068,137.54	55,489,948.14
江南造船（集团）有限责任公司	销售商品	50,364,983.37	4,760,828.50
中船澄西船舶修造有限公司	销售商品	48,076,724.38	12,967,628.33
沪东中华造船（集团）有限公司	销售商品	33,947,107.56	1,526,233.69
上海中原电子技术工程有限公司	提供劳务	29,112,933.86	2,150,943.40
中国船舶重工国际贸易有限公司	提供劳务	25,523,120.00	73,586,816.56
中船黄埔文冲船舶有限公司	销售商品	24,194,959.85	20,495,391.86
中国船舶集团有限公司第七〇三研究所	提供劳务	20,322,654.27	5,865,195.80
上海江南长兴造船有限责任公司	提供劳务	19,789,949.23	121,204,121.54



中船科技股份有限公司

财务报表附注

2024 年度（除特别注明外，金额单位为人民币元）

中船动力镇江有限公司	提供劳务	18,217,490.29	927,004.72
邯郸市船久华房地产开发有限公司	提供劳务	16,575,188.66	
中国船舶集团有限公司第七〇九研究所	销售商品	15,498,398.74	1,529,203.54
中船龙汇实业发展（上海）有限公司	提供劳务	15,395,782.58	15,402,743.57
广船国际有限公司	提供劳务	15,236,110.94	3,794,232.78
上海外高桥造船有限公司	提供劳务	14,661,311.83	6,678,061.97
重庆前卫科技集团有限公司	提供劳务	13,205,179.41	
洛阳船舶材料研究所（中国船舶集团有限公司第七二五研究所）	销售商品	11,799,079.64	13,716,814.16
中国船舶集团青岛北海造船有限公司	销售商品	10,925,962.45	9,811,271.87
南京中船绿洲机器有限公司	提供劳务	10,813,372.02	413,207.54
广州文船重工有限公司	提供劳务	10,037,481.33	58,827,684.10
沪东重机有限公司	提供劳务	9,158,544.81	1,693,227.06
中船凌久高科（武汉）有限公司	销售商品	8,214,618.11	14,521,708.31
中国船舶集团国际工程有限公司	提供劳务	7,010,875.24	15,265,044.53
大连船舶重工集团有限公司	销售商品	6,653,349.00	17,922,322.24
上海瑞舟房地产发展有限公司	提供劳务	6,475,845.43	17,115,790.08
中国船舶集团有限公司第七六〇研究所	提供劳务	5,550,754.71	1,325,471.70
中国船舶及海洋工程设计研究院	销售商品	5,498,646.37	4,675,207.53
中国船舶集团有限公司第七一六研究所	提供劳务	5,463,708.97	32,126,657.73
中国船舶及海洋工程设计研究院	提供劳务	5,310,656.46	10,978,287.53
江苏华电灌云风力发电有限公司	提供劳务	5,301,498.45	
武昌船舶重工集团有限公司	销售商品	5,110,582.02	
山海关船舶重工有限责任公司	销售商品	5,109,881.42	19,292.04
上海中船三井造船柴油机有限公司	提供劳务	4,911,699.81	3,892,844.91
中船黄埔文冲船舶有限公司	提供劳务	4,893,190.55	9,322,757.44
上海奉舟置业有限公司	提供劳务	4,454,272.64	253,104.71
广州文冲船厂有限责任公司	销售商品	4,402,256.67	2,032,300.90
江南造船集团（上海）房地产开发经营有限公司	提供劳务	4,279,532.32	4,485,350.30
中国船舶科学研究中心	提供劳务	4,203,279.38	2,250,094.34
中船辽海建设工程（沈阳）有限责任公司	提供劳务	4,124,168.00	
大连船舶重工集团有限公司	提供劳务	3,777,415.08	16,083,826.39
洛阳船舶材料研究所（中国船舶集团有限公司第七二五研究所）	提供劳务	3,584,068.51	6,847,098.90
中国船舶集团有限公司第七〇四研究所	提供劳务	3,509,150.94	15,731,207.54
广州黄船海洋工程有限公司	销售商品	2,743,362.84	3,136,296.51
中船大连造船厂产业发展有限公司	销售商品	2,654,867.26	
中国船舶集团物资有限公司	销售商品	2,403,849.55	5,725,212.39
重庆华渝重工机电有限公司	提供劳务	2,210,000.00	
中船（青岛）轨道交通装备有限公司	提供劳务	1,886,792.46	



中船科技股份有限公司

财务报表附注

2024 年度（除特别注明外，金额单位为人民币元）

中国船舶集团有限公司	提供劳务	1,853,913.05	157,789,088.40
中船（邯郸）派瑞氢能科技有限公司	销售商品	1,809,403.54	8,241,798.27
中船国际贸易有限公司	销售商品	1,759,999.99	
中船（邯郸）派瑞特种气体股份有限公司	提供劳务	1,745,977.98	2,241,786.49
上海东鼎钢结构有限公司	提供劳务	1,716,981.14	
中船海为高科技有限公司	提供劳务	1,536,452.83	1,117,086.10
洛阳双瑞防腐工程技术有限公司	销售商品	1,386,984.91	
中船海洋装备创新园区投资有限公司	提供劳务	1,334,569.05	1,845,474.72
沪东重机（镇江）有限公司	提供劳务	1,300,471.70	
中国船舶工业物资华东有限公司	提供劳务	1,274,498.84	1,183,903.75
中船（天津）船舶制造有限公司	销售商品	1,200,619.47	2,361,592.92
洛阳双瑞橡塑科技有限公司	提供劳务	1,191,135.63	352,966.67
风帆（哈密）储能有限公司	提供劳务	1,149,296.99	14,905,748.88
中船动力（集团）有限公司	提供劳务	1,086,591.39	
连云港杰瑞电子有限公司	提供劳务	1,039,500.00	
海鹰企业集团有限责任公司	提供劳务	1,009,796.16	5,004,567.33
中船（天津）船舶制造有限公司	提供劳务	990,566.03	3,884,905.61
广州中船南沙龙穴建设发展有限公司	提供劳务	948,582.26	
广州文冲船舶修造有限公司	提供劳务	929,572.74	1,614,150.93
中船融资租赁（上海）有限公司	提供劳务	783,672.13	
山海关船舶重工有限责任公司	提供劳务	767,924.53	
中国船舶集团广西造船有限公司	提供劳务	748,570.55	634,302.86
中船工业成套物流有限公司	提供劳务	731,842.29	808,974.45
上海瑞苑房地产开发有限公司	提供劳务	707,437.98	4,851,976.76
中国船舶集团有限公司第十一研究所	提供劳务	661,179.23	2,189,917.92
广州红帆科技有限公司	提供劳务	580,733.95	
武汉武船特种船艇有限责任公司	提供劳务	550,556.60	
天津新港船舶重工有限责任公司	提供劳务	545,283.02	
连云港杰瑞自动化有限公司	提供劳务	515,094.34	287,660.38
上海中船重工船舶推进设备有限公司	提供劳务	493,754.72	5,018,867.93
中国船舶工业贸易上海有限公司	提供劳务	475,722.48	541,551.61
青岛武船麦克德莫特海洋工程有限公司	提供劳务	475,148.11	
中国船舶集团有限公司第七一三研究所	提供劳务	474,820.43	4,742,492.64
中船澄西扬州船舶有限公司	提供劳务	443,396.24	980,814.14
中船动力研究院有限公司	提供劳务	439,582.07	2,452,940.58
上海华船资产管理有限公司	提供劳务	439,316.05	637,278.30
大连船舶重工集团装备制造有限公司	提供劳务	424,528.30	3,113,207.54
中国船舶集团有限公司第七一一研究所	提供劳务	423,584.91	244,618.86
中国舰船研究设计中心	提供劳务	421,195.28	84,905.66
南方环境有限公司	提供劳务	410,262.26	763,181.65

中船科技股份有限公司

财务报表附注

2024 年度（除特别注明外，金额单位为人民币元）

上海华船物业服务有限公司	提供劳务	403,449.51	52,999.08
重庆跃进机械厂有限公司	提供劳务	396,946.24	396,946.23
中船成明实业发展（上海）有限公司	提供劳务	396,732.08	660,377.36
中船发动机有限公司	提供劳务	395,597.48	26,415.09
武汉长海高新技术有限公司	销售商品	383,889.98	
北京思睿投资发展有限公司	提供劳务	375,471.70	
上海外高桥造船海洋工程设计有限公司	提供劳务	354,486.79	8,648.11
武昌船舶重工集团有限公司	提供劳务	326,215.10	5,116,603.79
大连船舶重工船业有限公司	销售商品	303,928.39	
上海江南船舶管业有限公司	提供劳务	283,018.87	325,471.70
上海外高桥造船海洋工程有限公司	提供劳务	275,995.28	94,339.62
中国船舶集团海舟系统技术有限公司	提供劳务	271,666.03	20,255,310.66
中船华东实业投资有限公司	提供劳务	221,739.62	729,432.15
上海久华房地产有限公司	提供劳务	217,014.90	139,668.81
广州广船海洋工程装备有限公司	提供劳务	216,181.13	
北京兴船安居瑞业有限公司	提供劳务	198,658.49	
中船海洋动力技术服务有限公司	提供劳务	173,886.79	43,471.70
上海长兴金属处理有限公司	提供劳务	169,811.32	
中国船舶集团有限公司系统工程研究院	提供劳务	165,094.34	762,075.47
中船澄西船舶修造有限公司	提供劳务	160,377.36	
上海东欣软件工程有限公司	提供劳务	158,000.94	50,329.25
上海中船临港船舶装备有限公司	提供劳务	155,408.50	22,537.74
青岛北船管业有限责任公司	提供劳务	141,509.43	141,509.43
上海沪旭设备工程有限公司	提供劳务	138,694.34	1,218,659.43
上海中船工业科技园管理发展有限公司	提供劳务	128,282.07	122,873.77
重庆川东船舶重工有限责任公司	提供劳务	127,613.21	343,396.23
湖北信安通科技有限责任公司	提供劳务	124,598.66	789,200.93
上海船舶研究设计院	提供劳务	122,641.51	80,061.32
盐城久华房地产有限公司	提供劳务	122,641.51	
中船恒宇能源（上海）有限公司	提供劳务	111,560.44	98,158.65
安庆中船动力配套有限公司	提供劳务	94,339.62	94,339.62
上海海迅机电工程有限公司	提供劳务	94,339.62	
中国船舶工业股份有限公司	提供劳务	90,984.60	822,104.41
中国船舶集团武汉船舶工业有限公司	销售商品	90,892.45	3,565,620.92
山西平阳重工机械有限责任公司	提供劳务	84,905.66	220,754.72
中船智能科技（上海）有限公司	提供劳务	74,541.98	112,715.10
上海外高桥造船海洋工程有限公司	销售商品	74,269.92	
保定风帆集团有限责任公司	销售商品	68,217.93	
中船齐腾科技武汉有限公司	提供劳务	67,256.64	
中国船舶集团有限公司第七二二研究所	提供劳务	66,509.43	



中船科技股份有限公司

财务报表附注

2024 年度（除特别注明外，金额单位为人民币元）

上海卢浦大桥投资发展有限公司	提供劳务	65,094.34	1,236,792.44
大连船用推进器有限公司	提供劳务	60,188.68	358,490.57
昆明船舶设备集团有限公司	提供劳务	59,622.64	
北京中船信息科技有限公司	提供劳务	50,010.39	42,472.66
中船（重庆）装备技术有限公司	提供劳务	46,981.13	
镇江中船现代发电设备有限公司	提供劳务	45,283.02	68,141.59
武汉武船重型装备工程有限责任公司	销售商品	45,132.75	
中船海洋动力部件有限公司	提供劳务	37,731.13	218,867.93
重庆中船重工实业有限公司	提供劳务	36,226.42	
中船九江海科内装有限公司	提供劳务	33,018.87	
武汉凌安科技有限公司	提供劳务	31,907.55	
上海华泾电站设备有限公司	提供劳务	30,732.88	34,404.74
中船上银供应链科技（上海）有限公司	提供劳务	27,914.48	29,184.17
广东广船国际电梯机电设备有限公司	提供劳务	25,150.94	
上海齐耀重工有限公司	提供劳务	25,013.07	41,857,174.52
中船外高桥邮轮供应链（上海）有限公司	提供劳务	24,187.74	61,301.89
中船工业互联网有限公司	提供劳务	22,061.32	
浙江智强东海发展研究院有限公司	提供劳务	21,698.11	195,283.01
上海申博信息系统工程技术有限公司	提供劳务	17,427.36	
中船奥蓝托无锡软件技术有限公司	提供劳务	13,110.38	
船舶档案馆（中国船舶集团有限公司七六所）	提供劳务	11,756.61	
中国船舶集团有限公司第七二六研究所	提供劳务	11,358.49	22,641.51
武汉大海信息系统科技有限公司	提供劳务	10,682.08	45,508.49
风帆有限责任公司	提供劳务	7,235.85	
中国船舶集团有限公司规划发展研究中心	提供劳务	3,962.26	
中国船舶集团物资有限公司	提供劳务	2,433.96	
中船重工物资贸易集团上海实业有限公司	提供劳务	633.49	5,699.16
重庆海升实业有限公司	提供劳务	471.70	
中船吉海（昆山）高科有限公司	提供劳务	442.48	
中船邮轮科技发展有限公司	提供劳务		3,210,654.05
中船重工中南装备有限责任公司	销售商品		1,920,873.07
重庆齿轮箱有限责任公司	销售商品		1,324,197.41
派瑞科技有限公司	提供劳务		1,174,632.32
中国船舶集团有限公司第七二三研究所	提供劳务		938,679.25
上海宝南置业有限公司	提供劳务		924,690.57
广州文冲船厂有限责任公司	提供劳务		754,456.51
中国船舶集团有限公司第七一八研究所	销售商品		624,497.34
中国船舶工业物资华东有限公司	销售商品		621,789.74
中船西南（重庆）装备研究院有限公司	提供劳务		603,773.58



中船科技股份有限公司

财务报表附注

2024 年度（除特别注明外，金额单位为人民币元）

沪东中华造船集团船舶配套设备有限公司	提供劳务	500,943.40
中船绿洲环保（南京）有限公司	提供劳务	452,830.18
中船财务有限责任公司	提供劳务	445,024.15
重庆红江机械有限责任公司	提供劳务	396,946.23
中国船舶集团青岛北海造船有限公司	提供劳务	396,226.41
江南重工有限公司	提供劳务	311,320.75
中船双瑞（洛阳）特种装备股份有限公司	提供劳务	277,358.49
中国船舶集团环境发展有限公司	提供劳务	260,506.72
武汉齐腾投资集团有限公司	提供劳务	253,707.55
中山广船国际船舶及海洋工程有限公司	提供劳务	180,994.21
中船数字信息技术有限公司	提供劳务	151,133.02
中国船舶集团有限公司第七一二研究所	提供劳务	136,792.45
中船电机科技股份有限公司	销售商品	119,266.06
中国船舶集团有限公司第七一七研究所	提供劳务	94,339.62
山西江淮重工有限责任公司	提供劳务	75,471.70
中船九江精达科技股份有限公司	提供劳务	56,603.77
中船邮轮产业发展（上海）有限公司	提供劳务	50,403.77
北京派瑞华氢能源科技有限公司	提供劳务	50,000.00
中国船舶集团有限公司综合技术经济研究院	提供劳务	37,735.84
中船七院上海建筑设计所有限公司	提供劳务	33,018.87
中船海洋探测技术研究院有限公司	提供劳务	27,665.09
中船永志泰兴电子科技有限公司	提供劳务	24,528.30
中船重庆液压机电有限公司	销售商品	24,442.49
沪东中华造船（集团）有限公司工会委员会	提供劳务	23,584.91
上海东鼎钢结构有限公司	销售商品	21,150.43
中船九江精密测试技术研究所	提供劳务	17,832.08
上海海迅机电工程有限公司	销售商品	16,814.16
广州造船厂有限公司	提供劳务	15,566.04
北京蓝波今朝科技有限公司	提供劳务	11,037.74
中船桂江造船有限公司	销售商品	2,230.09

注：关联方定价按照独立企业之间进行相同或类似业务活动的价格确定。

（2）关联租赁情况

① 公司出租

承租方名称	租赁资产种类	本期确认的租赁收益	上期确认的租赁收益
中国船舶集团物资有限公司 上海分公司	房屋建筑物	16,404,330.84	16,239,193.20

中船科技股份有限公司  
财务报表附注  
2024 年度（除特别注明外，金额单位为人民币元）

承租方名称	租赁资产种类	本期确认的租赁收益	上期确认的租赁收益
洛阳船舶材料研究所(中国船舶集团有限公司第七二五研究所)	房屋建筑物、机器设备	5,650,542.00	
洛阳双瑞橡塑科技有限公司	房屋建筑物、机器设备	1,708,702.86	
上海振南工程咨询监理有限责任公司	房屋建筑物	1,096,537.16	
湖北信安通科技有限责任公司	房屋建筑物	509,401.89	
上海华船资产管理有限公司	房屋建筑物	445,464.38	240,252.94
上海中船工业科技园管理发展有限公司	房屋建筑物	413,408.57	400,661.91
中国船舶集团广西造船有限公司	土地使用权		131,651.39

② 公司承租

出租方名称	租赁资产种类	本期应支付的租赁款项	上期应支付的租赁款项
中国船舶重工集团公司第七二五研究所 厦门材料研究院	房屋建筑物	1,981,618.35	5,457,699.08
江南造船集团(上海)房地产开发经营有限公司	房屋建筑物	472,820.96	
重庆前卫科技集团有限公司	房屋建筑物	773,974.92	4,088,279.44
中国船舶集团有限公司第七〇九研究所	房屋建筑物		2,276,571.43
重庆华渝电气集团有限公司	房屋建筑物	1,161,000.00	1,378,715.50
洛阳双瑞橡塑科技有限公司	房屋建筑物、机器设备	1,776,082.28	1,750,165.72
中船海盾(天津)科技发展有限公司	房屋建筑物	515,169.85	930,400.84
中船双瑞(洛阳)特种装备股份有限公司	房屋建筑物	627,963.82	627,963.80
洛阳船舶材料研究所(中国船舶集团有限公司第七二五研究所)	房屋建筑物		356,200.62
中船上海船舶工业有限公司	房屋建筑物	364,200.00	334,128.44
上海华船资产管理有限公司	房屋建筑物	155,308.02	68,571.44
洛阳七星科贸发展有限公司	房屋建筑物		22,692.00
中国船舶工业物资华南有限公司	房屋建筑物	22,817.13	37,123.69

公司作为承租方当年新增的使用权资产:

出租方名称	租赁资产种类	本期增加	上期增加
江南造船集团(上海)房地产开发经营有限公司	房屋建筑物	10,387,361.12	
中船双瑞(洛阳)特种装备股份有限公司	房屋建筑物		1,201,279.82
上海华船资产管理有限公司	房屋建筑物		264,814.67

公司作为承租方当年承担的租赁负债利息支出:



出租方名称	租赁资产种类	本期利息支出	上期利息支出
江南造船集团（上海）房地产开发经营有限公司	房屋建筑物	295,285.23	
中国船舶重工集团公司第七二五研究所厦门材料研究院	房屋建筑物	106,473.05	531,477.50
重庆前卫科技集团有限公司	房屋建筑物	67,008.85	732,331.30
中国船舶集团有限公司第七〇九研究所	房屋建筑物		462,849.82
重庆华渝电气集团有限公司	房屋建筑物	97,218.75	143,890.96
中船双瑞（洛阳）特种装备股份有限公司	房屋建筑物	16,479.94	38,168.70
上海华船资产管理有限公司	房屋建筑物	6,612.48	2,816.54

（3）关联担保情况

① 本公司作为担保方

公司下属子公司泸州市叙永县中船九院园区建设发展有限公司（以下简称“叙永县公司”）同中国农业发展银行叙永县支行签署了借款合同，合同项下的最高借款金额为 500,000,000.00 元，截至 2024 年 12 月 31 日，叙永县公司共取得借款 171,683,539.99 元。中船第九设计研究院工程有限公司（以下简称“中船九院公司”）为该项借款合同中 176,000,000.00 元借款提供担保。根据担保合同之规定，中船九院公司为叙永县公司提供的担保金额为 151,081,515.19 元。

（4）关联方资金拆借情况

关联方	拆借金额	起始日	到期日	说明
拆入：				
中国船舶集团有限公司	50,000,000.00	2018-12-27	2024-6-27	
中国船舶集团有限公司	50,000,000.00	2018-12-27	2024-12-27	
中国船舶集团有限公司	50,000,000.00	2018-12-27	2025-6-27	
中国船舶集团有限公司	50,000,000.00	2018-12-27	2025-12-27	
中国船舶集团有限公司	50,000,000.00	2018-12-27	2026-6-27	
中国船舶集团有限公司	50,000,000.00	2018-12-27	2026-12-27	
中国船舶集团有限公司	30,000,000.00	2018-12-27	2027-12-27	
重庆华渝电气集团有限公司	50,000,000.00	2017-4-30	2024-4-30	
重庆华渝电气集团有限公司	20,184,000.00	2017-4-30	2025-4-30	
中国船舶集团有限公司第七一三研究所	8,000,000.00	2021-3-11	2024-3-11	
中船工业成套物流有限公司	2,881,347.64	2018-11-23	2024-6-3	
中船工业成套物流有限公司	3,684,200.00	2018-12-14	2024-6-3	
中船工业成套物流有限公司	1,936,452.36	2019-1-11	2024-6-3	
中船工业成套物流有限公司	2,834,000.00	2019-1-11	2024-11-25	
中船工业成套物流有限公司	189,047.64	2019-1-11	无固定期限	



关联方	拆借金额	起始日	到期日	说明
中船工业成套物流有限公司	7,793,500.00	2019-1-22	无固定期限	
中船工业成套物流有限公司	6,801,600.00	2019-3-14	无固定期限	
中船工业成套物流有限公司	1,983,800.00	2019-5-14	无固定期限	
中船工业成套物流有限公司	5,384,600.00	2019-6-26	无固定期限	
中船工业成套物流有限公司	3,967,600.00	2019-11-6	无固定期限	
中船工业成套物流有限公司	4,251,000.00	2020-1-19	无固定期限	
中船工业成套物流有限公司	2,267,200.00	2020-3-19	无固定期限	
中船工业成套物流有限公司	283,400.00	2020-6-16	无固定期限	
中船工业成套物流有限公司	2,267,200.00	2020-7-23	无固定期限	
中船工业成套物流有限公司	283,400.00	2020-9-24	无固定期限	

(5) 委托借款

受贷方	出借方	拆借金额	起始日	到期日	说明
巴州海为新能源有限公司	中国船舶集团有限公司第七一三研究所	10,000,000.00	2021/10/21	2024/8/9	
哈密海新能源有限公司	中国船舶集团有限公司第七一三研究所	185,000,000.00	2023/5/19	2024/5/28	
哈密海新能源有限公司	中国船舶集团有限公司第七一三研究所	25,000,000.00	2023/6/16	2024/6/24	
哈密海新能源有限公司	中国船舶集团有限公司第七一三研究所	58,900,000.00	2019/6/26	2024/6/26	
哈密海新能源有限公司	中国船舶集团有限公司第七一三研究所	130,000,000.00	2021/11/10	2024/6/27	
吉木乃县海为风电有限公司	中国船舶集团有限公司第七一三研究所	12,000,000.00	2023/5/22	2024/5/22	
吉木乃县海为风电有限公司	中国船舶集团有限公司第七一三研究所	175,000,000.00	2021/7/29	2024/7/16	
吉木乃县海为风电有限公司	中国船舶集团有限公司第七一三研究所	25,000,000.00	2021/10/22	2024/8/23	
若羌海新能源有限公司	中国船舶集团有限公司第七一三研究所	136,500,000.00	2023/5/23	2024/5/28	
若羌海新能源有限公司	中国船舶集团有限公司第七一三研究所	40,000,000.00	2023/1/18	2024/7/1	
尉犁海为新能源有限公司	中国船舶集团有限公司第七一三研究所	60,000,000.00	2021/7/29	2024/6/13	
尉犁海为新能源有限公司	中国船舶集团有限公司第七一三研究所	5,000,000.00	2023/6/20	2024/6/13	
尉犁海为新能源有限公司	中国船舶集团有限公司第七一三研究所	25,000,000.00	2021/12/22	2024/8/23	
乌鲁木齐市海为风电有限公司	中国船舶集团有限公司第七一三研究所	128,000,000.00	2023/5/19	2024/5/28	
乌鲁木齐市海为风电有限公司	中国船舶集团有限公司第七一三研究所	18,650,000.00	2019/6/26	2024/6/26	
乌鲁木齐市海为风电有限公司	中国船舶集团有限公司第七一三研究所	75,000,000.00	2021/10/22	2024/7/5	

受贷方	出借方	拆借金额	起始日	到期日	说明
新疆中船海为电力科技有限公司	中国船舶集团有限公司第七一三研究所	45,000,000.00	2024/6/27	2025/6/27	
新疆中船海为电力科技有限公司	中国船舶集团有限公司第七一三研究所	20,000,000.00	2023/1/18	2026/1/18	
新疆中船海为电力科技有限公司	中国船舶集团有限公司第七一三研究所	45,000,000.00	2021/7/5	2024/6/30	
中船海为（新疆）新能源有限公司	中国船舶集团有限公司第七一三研究所	31,000,000.00	2023/3/9	2024/3/29	
中船海为（新疆）新能源有限公司	中国船舶集团有限公司第七一三研究所	4,500,000.00	2023/5/23	2024/5/28	
中船海为（新疆）新能源有限公司	中国船舶集团有限公司第七一三研究所	9,000,000.00	2021/11/12	2024/11/8	

(6) 关联方资产转让、债务重组情况

关联方	关联交易内容	本期发生额	上期发生额
上海船舶及海洋工程设计研究有限公司	转让子公司中船华海船用设备有限公司 100%股权	250,300,000.00	
上海江南原址资产管理有限公司	转让联营企业上海江南船舶管业有限公司 45%股权	98,900,000.00	

(7) 关键管理人员薪酬

项 目	本期发生额（万元）	上期发生额（万元）
关键管理人员薪酬	1,125.19	1,009.11

(8) 与中船财务有限责任公司的关联方交易

① 与中船财务有限责任公司的存贷款

项 目	年末金额/本期发生额	年初金额/上期发生额
存款余额	9,645,974,368.26	6,116,123,171.33
其中：定期存款应计利息	18,311,097.38	19,757,754.95
利息收入	18,705,851.41	56,890,604.68
贷款余额	7,148,478,951.24	7,228,842,185.10
其中：贷款应付利息	4,978,288.71	5,729,765.34
利息支出	149,813,026.29	179,549,294.15

注 1：中船财务有限责任公司贷款余额包括中船财务有限责任公司自营贷款、票据贴现借款和中国船舶集团有限公司第七一三研究所通过中船财务有限责任公司的委托贷款及委托贷款利息。

注 2：“利息支出”包括中船财务有限责任公司自营贷款利息、票据贴现利息和中国船舶集团有限公司第七一三研究所通过中船财务有限责任公司的委托贷款利息。



② 与中船财务有限责任公司的委托理财

项 目	年初金额	本年追加	本年收回	年末金额
委托理财				
续：				
关联方名称	委托理财实际收益			
	本年金额		上年金额	
中船财务有限责任公司				6,047,076.16

③ 授信业务或其他金融业务

关联方名称	交易内容	总额	实际发生额
中船财务有限责任公司	授信	26,524,380,000.00	8,411,859,158.87

(9) 其他关联交易

2024 年 10 月，公司与控股股东中国船舶工业集团有限公司签订《关于世博搬迁补偿事宜的确认协议》，对世博搬迁补偿款予以确认。本次交易完成后，公司因世博搬迁形成的资产处置收益金额为 2,812.96 万元。本次交易构成关联交易。

2024 年 12 月，公司与双瑞科技签订《洛阳双瑞风电叶片有限公司增资协议》，按照协议双瑞科技以现金出资 50,000 万元对洛阳双瑞进行增资。该交易未导致公司丧失对洛阳双瑞的控制权。本次增资完成后，公司持有洛阳双瑞的比例由 100.00%下降到 64.3871%，双瑞科技持有洛阳双瑞的比例为 35.6129%。双瑞科技为中国船舶集团有限公司第七二五研究所全资子公司，与公司均受同一最终控制方控制，本次交易构成关联交易。

6、关联方应收应付款项

(1) 应收关联方款项

关联方	期末余额		上年年末余额	
	账面余额	坏账准备	账面余额	坏账准备
应收票据				
洛阳船舶材料研究所（中国船舶集团有限公司第七二五研究所）	8,800,000.00			
中船航海科技有限责任公司	832,310.00			
洛阳双瑞橡塑科技有限公司	178,140.65		221,250.00	
中国船舶工业物资西南有限责任公司			29,400,000.00	
广州黄船海洋工程有限公司			7,544,117.62	
中船九江精密测试技术研究所			1,181,257.46	
合 计	9,810,450.65		38,346,625.08	
应收账款				
沪东中华造船（集团）有限公司	39,385,740.32		49,852,425.65	



中船科技股份有限公司  
 财务报表附注  
 2024 年度（除特别注明外，金额单位为人民币元）

关联方	期末余额		上年年末余额	
	账面余额	坏账准备	账面余额	坏账准备
中船凌久高科（武汉）有限公司	30,053,967.35		20,542,227.35	
广西文船重工有限公司	18,849,262.39		7,987,182.81	
中国船舶集团有限公司第七〇九研究所	18,249,033.80		1,643,653.80	
重庆前卫科技集团有限公司	14,386,726.10			
中船动力镇江有限公司	10,686,908.87		169,616.00	
中国船舶工业贸易有限公司	9,899,875.38			
中国船舶集团有限公司第七一六研究所	9,204,619.99		378,600.00	
中国船舶集团渤海造船有限公司	8,228,914.68		912,125.00	
中国船舶集团国际工程有限公司	7,045,500.01		365,000.00	
广州文船重工有限公司	7,024,000.00		21,631,979.80	
江南造船（集团）有限责任公司	5,526,905.99		9,755,268.72	
江苏华电灌云风力发电有限公司	4,162,699.55	63,273.03		
中国船舶集团有限公司	3,963,077.62		250,000.60	
中国船舶集团海舟系统技术有限公司	3,784,182.28			
中国船舶集团武汉船舶工业有限公司	3,500,704.38		3,529,067.67	
广州文冲船舶修造有限公司	3,173,347.90		2,618,468.48	
上海江南长兴造船有限责任公司	3,143,971.81		9,670,424.54	
中国船舶集团有限公司第七一五研究所	3,123,038.70		171,968.00	
广船国际有限公司	2,976,087.28		1,216,992.22	
中国船舶及海洋工程设计研究院	2,484,687.87		3,724,453.16	
上海中船重工船舶推进设备有限公司	2,408,380.00		2,020,000.00	
中船海为高科技有限公司	2,341,258.00		1,242,618.00	
上海齐耀重工有限公司	2,331,682.60			
中船黄埔文冲船舶有限公司	2,121,448.98		4,870,820.64	
中船大连造船厂产业发展有限公司	2,100,000.00			
上海瑞舟房地产发展有限公司	2,016,209.53		247,060.00	
江南造船集团（上海）房地产开发经营有限公司	1,651,164.56		1,440,101.12	
重庆海升实业有限公司	1,638,248.40			
中船（天津）船舶制造有限公司	1,584,000.00		1,584,000.00	
重庆齿轮箱有限责任公司	1,334,930.28		2,117,510.28	
北京中船信息科技有限公司	1,296,197.40		1,296,383.50	
中船重工中南装备有限责任公司	1,276,584.75		1,225,344.00	
上海外高桥造船有限公司	1,273,303.74		9,003,377.63	

中船科技股份有限公司  
财务报表附注  
2024 年度（除特别注明外，金额单位为人民币元）

关联方	期末余额		上年年末余额	
	账面余额	坏账准备	账面余额	坏账准备
上海奉舟置业有限公司	1,271,800.00		268,291.00	
中国船舶工业贸易上海有限公司	1,268,670.92		200,720.84	
大连船舶重工集团有限公司	1,088,640.00		1,433,837.50	
武昌船舶重工集团有限公司	1,068,428.99		1,692,298.60	
中船融资租赁（上海）有限公司	1,042,962.62			
徐州隆嘉置业有限公司	1,032,913.25	103,291.33	2,287,500.81	11,437.50
重庆华渝重工机电有限公司	864,044.95			
中国船舶集团有限公司第七〇三研究所	755,310.48		4,538,099.29	
山海关船舶重工有限责任公司	684,000.00		377,499.60	
天津新港船舶重工有限责任公司	644,816.40		742,016.40	
风帆（哈密）储能有限公司	525,000.00			
青岛武船麦克德莫特海洋工程有限公司	503,657.00		618.00	
徐州中船阳光投资发展有限公司	500,000.00		500,000.00	
青岛海西重机有限责任公司	489,500.00			
中船辽海建设工程（沈阳）有限责任公司	475,313.31			
武汉武船特种船艇有限责任公司	466,872.00			
武汉长海高新技术有限公司	433,795.68			
中国船舶集团有限公司第十一研究所	396,189.38			
山海关造船重工有限责任公司	370,999.60			
海鹰企业集团有限责任公司	291,535.42		11,324,182.76	
中国船舶集团有限公司第七一三研究所	335,740.00		310,540.00	
上海华船物业服务有限公司	233,694.50		237,271.00	
沪东重机有限公司	224,091.30		100,000.00	
上海华船资产管理有限公司	218,938.00		917,976.45	
中船动力研究院有限公司	201,500.00		271,000.00	
中船（重庆）装备技术有限公司	199,800.00		150,000.00	
广州文冲船厂有限责任公司	169,650.00		2,442,372.00	
南方环境有限公司	166,373.60			
中船电机科技股份有限公司	130,000.00		130,000.00	
上海瑞苑房地产开发有限公司	114,980.90		1,978,496.05	
中国船舶工业物资华东有限公司	102,562.17		77,527.00	
中国船舶集团有限公司系统工程研究院	100,000.00			
中船澄西扬州船舶有限公司	99,000.00		788,663.00	
上海齐耀动力技术有限公司	97,956.01		67,087.16	

中船科技股份有限公司  
 财务报表附注  
 2024 年度（除特别注明外，金额单位为人民币元）

关联方	期末余额		上年年末余额	
	账面余额	坏账准备	账面余额	坏账准备
中国船舶科学研究中心	89,701.00		64,888.00	
中船澄西船舶修造有限公司	78,787.50		5,386,387.50	
保定风帆集团有限责任公司	77,086.26			
湖北海洋工程装备研究院有限公司	72,900.00		72,900.00	
中船华海船用设备有限公司	70,380.00			
中国船舶集团有限公司第七二二研究所	70,500.00			
大连船用推进器有限公司	63,800.00		3,701.20	
渤海船舶重工有限责任公司	54,496.80		125,609.38	
上海中船三井造船柴油机有限公司	49,179.01		410,901.00	
中国船舶集团有限公司第七一一研究所	48,000.00		21,000,000.00	
中国船舶集团有限公司综合技术经济研究院	44,207.55		36,000.00	
中船华东实业投资有限公司	43,692.61		63,905.61	
中船七院上海建筑设计所有限公司	35,000.00		35,000.00	
中国船舶集团有限公司第七一二研究所	37,135.00		51,635.00	
广州红帆科技有限公司	27,500.00			
中船智能科技（上海）有限公司	27,139.50			
湖北信安通科技有限责任公司	23,700.00		413,012.14	
中船海洋装备创新园区投资有限公司	20,583.08		486,894.40	
盐城久华房地产有限公司	19,500.00			
大连船舶重工集团船务工程有限公司	16,278.00	16,278.00	16,278.00	16,278.00
武汉武船重型装备工程有限责任公司	12,000.00		130,750.00	
沪东重机（镇江）有限公司	10,981.13			
上海振南工程咨询监理有限责任公司	9,170.00		18,300.00	
中国船舶集团青岛北海造船有限公司	8,984.15		334,458.15	
中国船舶集团有限公司第七〇四研究所	8,000.00		713,000.00	
中船齐腾科技武汉有限公司	7,600.00			
武汉船用机械有限责任公司	2,470.00		2,470.00	
重庆东港船舶产业有限公司	2,000.00		2,000.00	
中船工业成套物流有限公司	390.00			
中国船舶集团物资有限公司			6,469,490.00	
洛阳船舶材料研究所（中国船舶集团有限公司第七二五研究所）			5,612,110.13	



中船科技股份有限公司  
 财务报表附注  
 2024 年度（除特别注明外，金额单位为人民币元）

关联方	期末余额		上年年末余额	
	账面余额	坏账准备	账面余额	坏账准备
中船龙汇实业发展（上海）有限公司			4,193,534.80	
广州中船南沙龙穴建设发展有限公司			3,176,771.37	
大连船舶重工集团装备制造有限公司			2,967,500.00	
中船海洋探测技术研究院有限公司			2,304,657.74	
中船（邯郸）派瑞氢能科技有限公司			2,103,859.20	
中国船舶集团物资有限公司上海分公司			1,104,080.67	
上海中原电子技术工程有限公司			840,000.00	
中国船舶集团环境发展有限公司			659,600.00	
上海船厂船舶有限公司			555,981.00	
中船海洋与防务装备股份有限公司			298,535.47	
中国船舶集团华南船机有限公司			294,942.86	
中国船舶集团有限公司第七一九研究所			294,509.69	
浙江智强东海发展研究院有限公司			207,000.00	
洛阳双瑞橡塑科技有限公司			177,602.34	
郑州海为科技服务有限公司			174,760.00	
青岛北船管业有限责任公司			150,000.00	
中船九江海洋装备（集团）有限公司			146,000.00	
九江中船消防设备有限公司			97,500.00	
中船工业成套物流（广州）有限公司			91,759.40	
中船海洋动力部件有限公司			48,000.00	
派瑞科技有限公司			38,500.00	
江西朝阳机械有限公司			31,000.00	
中船九江精密测试技术研究所			20,002.00	
上海外高桥造船海洋工程有限公司			20,000.00	
上海海迅机电工程有限公司			19,000.00	
中国船舶集团有限公司第七一八研究所			15,673.00	
上海久华房地产有限公司			12,556.00	
中船（邯郸）派瑞特种气体股份有限公司			7,674.00	
陕西柴油机重工有限公司			1,572.00	
上海东船物流有限公司			890.00	
中船重工物资贸易集团上海实业有限公司			690.00	

中船科技股份有限公司  
 财务报表附注  
 2024 年度（除特别注明外，金额单位为人民币元）

关联方	期末余额		上年年末余额	
	账面余额	坏账准备	账面余额	坏账准备
合 计	249,826,558.58	182,842.36	251,806,508.48	27,715.50
<b>应收款项融资</b>				
广州文船重工有限公司	16,865,796.11			
中船（邯郸）派瑞氢能科技有限公司	521,386.30			
广船国际有限公司			6,840,000.00	
上海凌耀船舶工程有限公司			100,000.00	
合 计	17,387,182.41		6,940,000.00	
<b>预付款项</b>				
中国船舶集团物资有限公司			1,205,718.84	
中国船舶集团国际工程有限公司	719,018.66			
中国船舶集团有限公司第七一六研究所			6,000.00	
重庆川东船舶重工有限责任公司	307,200.00			
中国船舶工业物资西南有限责任公司	168,288.66			
江苏杰瑞信息科技有限公司	102,442.81			
中国船舶集团有限公司北京船舶管理干部学院	100,600.00		33,800.00	
中国船舶集团有限公司综合技术经济研究院	14,400.00		11,800.00	
中国船舶报社	11,700.00		16,256.00	
上海东鼎钢结构有限公司			14,951,899.80	
中船重工华北工程有限公司			1,547,366.84	
中船保险经纪有限责任公司			974,055.50	
中国船舶工业机关服务中心			452,110.00	
中国船舶集团有限公司第七一三研究所			285,714.29	
洛阳双瑞橡塑科技有限公司			110,000.00	
中船重工物资贸易集团（勐腊）有限公司			35,980.00	
中国船舶工业物资华南有限公司			9,511.00	
船舶信息研究中心（中国船舶集团有限公司第七一四研究所）			2,350.00	
中船重工物资贸易集团有限公司			647.02	
沪东中华造船（集团）有限公司			500.00	
合 计	1,423,650.13		19,643,709.29	
<b>其他应收款</b>				
中国船舶集团有限公司	7,130,854.35		8,614,054.35	
中船建设工程管理咨询（北京）有限公司	1,718,582.63		40,788.00	

中船科技股份有限公司

财务报表附注

2024 年度（除特别注明外，金额单位为人民币元）

关联方	期末余额		上年年末余额	
	账面余额	坏账准备	账面余额	坏账准备
上海船舶研究设计院	1,500,000.00		1,582,139.86	
上海振南工程咨询监理有限责任公司	501,763.12		406,545.88	973.80
中国船舶集团物资有限公司	440,000.00		800,000.00	
中国船舶集团国际工程有限公司	383,737.91		383,737.91	
中国船舶及海洋工程设计研究院	303,980.90		513,018.46	
江南造船集团（上海）房地产开发经营有限公司	88,576.00		74,176.00	
中国船舶集团有限公司第七一八研究所	86,750.00		346,750.00	
重庆前卫科技集团有限公司	63,000.00			
重庆清平机械有限责任公司	63,000.00			
中船重工物资贸易集团有限公司	50,000.00		50,000.00	
扬州海通电子科技有限公司	42,000.00			
中船瑞驰菲思工程咨询（北京）有限公司	30,000.00		30,000.00	
湖北信安通科技有限责任公司	29,227.44			
中国船舶工业物资华南有限公司			9,511.00	
中国船舶集团有限公司第七一二研究所	7,961.65			
重庆华渝重工机电有限公司	4,426.27			
广州造船厂有限公司	3,506.00		3,506.00	
中国船舶集团有限公司北京船舶管理干部学院	2,600.00			
江南造船（集团）有限责任公司	1,500.00		1,500.00	
上海船厂投资管理有限公司	1,500.00		1,500.00	
上海东鼎钢结构有限公司			27,702,500.00	
中船西南（重庆）装备研究院有限公司			721,752.92	
广州中船南沙龙穴建设发展有限公司			704,424.36	
中国船舶集团物资有限公司上海分公司			222,147.64	
中船（邯郸）派瑞特种气体股份有限公司			220,000.00	
中船黄埔文冲船舶有限公司			216,750.00	
中国船舶集团长江科技有限公司			56,200.00	
上海船厂船舶有限公司			20,000.00	
上海华船资产管理有限公司			12,000.00	
中船上海船舶工业有限公司	7,200.00		7,200.00	
中国船舶报社			268.00	



中船科技股份有限公司  
财务报表附注  
2024 年度（除特别注明外，金额单位为人民币元）

关联方	期末余额		上年年末余额	
	账面余额	坏账准备	账面余额	坏账准备
船舶信息研究中心（中国船舶集团有限公司第七一四研究所）			54.00	
合 计	12,460,166.27		42,740,524.38	973.80
合同资产				
沪东中华造船（集团）有限公司	251,603,314.45		218,233,971.82	
广西文船重工有限公司	102,807,447.53		44,234,123.50	
常熟中船瑞苑房地产开发有限公司	42,075,146.39		42,075,146.39	
中国船舶重工国际贸易有限公司	29,243,507.85		62,943,149.91	
中国船舶集团渤海造船有限公司	27,224,885.88			
中国船舶工业贸易有限公司	21,771,886.80			
中国船舶集团有限公司第七一五研究所	9,917,059.58		211,448.60	
江南造船（集团）有限责任公司	6,641,450.53		8,890,004.54	
海鹰企业集团有限责任公司	4,357,632.35			
广船国际有限公司	3,927,035.68		728,483.78	
上海瑞舟房地产发展有限公司	3,261,614.41		1,381,573.05	
中国船舶及海洋工程设计研究院	2,992,000.32		5,958,187.03	
中船龙汇实业发展（上海）有限公司	2,790,239.14		653,773.58	
邯郸市船久华房地产开发有限公司	2,719,258.44			
中船海洋探测技术研究院有限公司	2,665,451.70		2,739,309.60	
中国船舶集团国际工程有限公司	2,272,642.04		5,942,980.34	
上海外高桥造船海洋工程有限公司	2,169,811.32		1,893,816.04	
广州中船南沙龙穴建设发展有限公司	2,150,111.04		1,764,212.18	
中船（邯郸）派瑞特种气体股份有限公司	1,745,977.98		1,745,977.98	
南京中船绿洲机器有限公司	1,687,197.95			
中船海洋与防务装备股份有限公司	1,182,672.87		1,378,789.37	
徐州隆嘉置业有限公司	1,055,688.48	5,278.44		
武汉武船重型装备工程有限责任公司	962,389.38		962,389.38	
中国船舶集团有限公司第七一三研究所	808,948.88		568,623.86	
中国船舶集团广西造船有限公司	768,405.69		784,845.31	
上海瑞苑房地产开发有限公司	707,437.98		13,134,467.54	
中船辽海建设工程（沈阳）有限责任公司	692,836.62			
中国船舶集团有限公司	642,980.93		2,679,072.33	
江南造船集团（上海）房地产开发有限公司	502,549.12		1,876,531.20	

中船科技股份有限公司  
财务报表附注  
2024 年度（除特别注明外，金额单位为人民币元）

关联方	期末余额		上年年末余额	
	账面余额	坏账准备	账面余额	坏账准备
沪东重机有限公司	490,833.36			
中船（邯郸）派瑞氢能科技有限公司	362,987.40		679,144.90	
上海外高桥造船有限公司	357,798.17			
中国船舶集团有限公司第七〇九研究所	305,448.20		182,628.20	
中船黄埔文冲船舶有限公司	301,947.75		486,947.75	
上海江南长兴造船有限责任公司	301,389.74		16,818,465.99	
江苏华电灌云风力发电有限公司	296,336.55	1,481.68		
中船海为高科技有限公司	234,495.41			
中船绿洲环保（南京）有限公司	171,800.00		171,800.00	
广州文冲船舶修造有限公司	43,750.00			
中国船舶集团有限公司第七一八研究所	25,000.00		36,698.40	
上海中船三井造船柴油机有限公司	7,500.00			
北京派瑞华氢能源科技有限公司	5,650.00		5,650.00	
中国船舶集团有限公司第七一六研究所			17,932,223.29	
广州文船重工有限公司			17,625,663.72	
中国船舶集团有限公司第七〇三研究所			7,531,437.08	
风帆（哈密）储能有限公司			4,350,703.01	
上海齐耀重工有限公司			2,063,435.93	
中船凌久高科（武汉）有限公司			496,304.00	
广州黄船海洋工程有限公司			176,599.60	
南方环境有限公司			166,373.60	
广州文冲船厂有限责任公司			114,825.00	
中船重工中南装备有限责任公司			94,500.00	
合 计	534,252,517.91	6,760.12	489,714,277.80	
其他非流动资产				
中国船舶集团国际工程有限公司	17,191,669.32		22,750,000.00	
重庆海升实业有限公司			1,629,600.00	
中国船舶集团物资有限公司	1,716,451.50			
中船重工华北工程有限公司	1,340,684.22			
中船数字信息技术有限公司	1,554,422.77			
合 计	21,803,227.81		24,379,600.00	
应收股利				
江苏华电灌云风力发电有限公司	6,583,165.06		3,533,956.62	
国电南京自动化股份有限公司			3,885,924.86	

中船科技股份有限公司  
财务报表附注  
2024 年度（除特别说明外，金额单位为人民币元）

关联方	期末余额		上年年末余额	
	账面余额	坏账准备	账面余额	坏账准备
重庆市能源投资集团有限公司	2,440,424.63		2,925,931.73	
合 计	9,023,589.69		10,345,813.21	

(2) 应付关联方款项

关联方	期末余额	上年年末余额
<b>应付票据</b>		
中国船舶工业物资西南有限责任公司	358,534,670.77	2,578,823,057.33
重庆齿轮箱有限责任公司	155,724,178.63	10,576,334.15
中船电机科技股份有限公司	44,607,425.00	1,959,745.25
陕西柴油机重工有限公司	39,467,020.95	
上海瑞洋船舶科技有限公司	16,227,316.55	4,127,867.80
中船齐腾科技武汉有限公司	10,869,452.86	
中船安特瑞（重庆）润滑设备有限公司	10,124,038.64	830,480.47
北京北方喜利得产品维修服务有限公司	6,813,474.13	
广州文船重工有限公司	6,729,762.87	
英辉南方造船（广州番禺）有限公司	5,560,000.00	
重庆江增机械有限公司	4,166,347.32	4,196,387.05
中船澄西船舶修造有限公司	3,535,080.00	8,129,360.00
山西江淮重工有限责任公司	3,407,956.10	1,050,280.50
中国船舶集团物资有限公司	2,710,606.50	
中船重工物资贸易集团有限公司	1,971,013.59	4,471,389.68
重庆佩特电气有限公司	1,093,000.00	
重庆长征重工有限责任公司	1,012,114.80	972,874.99
重庆重齿运维动力设备有限责任公司	568,133.75	
湖北海山科技有限公司	279,300.00	
重庆前卫科技集团有限公司		2,250,718.52
重庆华渝电气集团有限公司		1,166,809.00
宜昌江峡船用机械有限责任公司		800,653.10
厦门双瑞船舶涂料有限公司		720,000.00
中船大连造船厂产业发展有限公司		263,340.00
重庆海升实业有限公司		243,808.00
中船海为高科技有限公司		192,755.00
合 计	673,400,892.46	2,620,775,860.84
<b>应付账款</b>		
风帆有限责任公司	791,270,774.00	411,913,574.34
中国船舶工业物资西南有限责任公司	701,285,607.81	2,705,937,950.42
重庆齿轮箱有限责任公司	211,100,075.02	275,191,867.29
中国船舶集团广西造船有限公司	167,990,305.92	111,081,575.70



中船科技股份有限公司

财务报表附注

2024 年度（除特别注明外，金额单位为人民币元）

关联方	期末余额	上年年末余额
中船重工物资贸易集团重庆有限公司	84,475,838.59	141,348,656.06
洛阳双瑞橡塑科技有限公司	43,644,614.79	68,105,462.81
中国船舶集团物资有限公司	40,731,582.84	23,650,182.16
重庆前卫科技集团有限公司	37,297,466.49	
重庆海升实业有限公司	36,868,537.66	37,361,145.28
中船电机科技股份有限公司	31,044,727.98	23,129,394.02
重庆长征重工有限责任公司	29,190,879.11	27,625,060.65
重庆清平机械有限责任公司	26,334,996.47	31,617,341.45
上海外高桥造船海洋工程有限公司	23,736,724.74	13,039,745.05
扬州海通电子科技有限公司	18,681,207.68	12,255,447.43
广州文船重工有限公司	18,169,806.30	
重齿（敦煌）新能源装备有限责任公司	17,449,856.64	
陕西柴油机重工有限公司	14,077,853.04	5,944,694.67
中国船舶工业物资中南有限公司	12,591,935.14	3,024,771.27
中船安特瑞（重庆）润滑设备有限公司	10,392,043.12	5,154,388.05
中船重工华北工程有限公司	9,882,167.35	5,264,620.73
上海东鼎钢结构有限公司	9,355,000.00	4,587,500.00
中船吉海（昆山）高科有限公司	8,112,356.16	10,076,453.50
北京北方喜利得产品维修服务有限公司	7,959,973.72	4,269,183.53
宜昌江峡船用机械有限责任公司	7,185,382.53	7,203,102.53
中船海为高科技有限公司	7,101,978.51	12,088,323.37
上海瑞洋船舶科技有限公司	6,880,154.47	9,712,127.06
南方环境有限公司	6,823,330.00	2,882,220.00
江南造船（集团）有限责任公司	6,721,682.00	
重庆华渝重工机电有限公司	6,503,031.55	21,621,218.61
中船重工物资贸易集团有限公司	5,897,711.11	34,530,239.48
中国船舶集团国际工程有限公司	5,342,922.35	40,070,582.61
山西江淮重工有限责任公司	4,695,894.67	5,339,659.24
洛阳七星科贸发展有限公司	4,235,111.30	2,282,668.75
郑州海为智能装备有限公司	3,806,210.46	
重庆江增机械有限公司	3,460,392.99	6,661,652.67
中船数字信息技术有限公司	3,346,090.27	11,631,225.87
中船齐腾科技武汉有限公司	3,291,945.33	4,330,806.48
九江七所精密机电科技有限公司	2,475,925.23	
英辉南方造船（广州番禺）有限公司	2,460,177.00	
重庆重齿运维动力设备有限责任公司	2,300,599.88	2,461,383.03
重庆佩特电气有限公司	2,199,370.45	8,698,309.40
中船邮轮科技发展有限公司	1,780,000.00	1,780,000.00
中国船舶集团有限公司第七一一研究所	1,745,570.00	1,377,202.00

中船科技股份有限公司  
财务报表附注  
2024 年度（除特别注明外，金额单位为人民币元）

关联方	期末余额	上年年末余额
杭州瑞利海洋装备有限公司	1,743,000.00	1,743,000.00
大连船舶重工集团有限公司	1,687,832.20	1,687,832.20
中国船舶工业物资华东有限公司	1,628,170.56	
中国船舶集团有限公司第七〇九研究所	1,582,152.40	
大连中船新材料有限公司	1,552,162.63	671,029.52
九江中船长安消防设备有限公司	1,514,959.25	568,791.25
中船海通电子科技（沈阳）有限责任公司	1,437,512.00	
中船重庆液压机电有限公司	1,395,508.85	151,350.00
中国船舶集团海舟系统技术有限公司	1,353,750.00	
湖北海山科技有限公司	1,194,471.36	1,243,332.22
重庆川东船舶重工有限责任公司	1,024,000.00	580,114.46
中国船舶集团有限公司第七一六研究所	1,014,793.00	1,060,441.32
中船海鑫工程管理（北京）有限公司	892,784.91	
北京蓝波今朝科技有限公司	764,150.94	926,150.94
北京中船信息科技有限公司	642,270.00	205,420.00
风帆储能科技有限公司	588,495.58	
上海中船临港船舶装备有限公司	520,758.00	520,758.00
中船文化科技（北京）有限公司	460,000.00	
厦门双瑞船舶涂料有限公司	432,270.34	1,620,151.00
江南重工有限公司	370,000.00	370,000.00
中船瑞驰菲思工程咨询（北京）有限公司	361,479.41	544,434.08
上海沪旭设备工程有限公司	308,804.60	
杭州瑞利声电技术有限公司	260,804.00	
大连船舶重工集团装备制造有限公司	259,896.00	259,896.00
中船保险经纪有限责任公司	243,305.53	42,261.94
江苏杰瑞信息科技有限公司	231,200.00	
中船环境工程有限公司	201,756.75	201,756.75
上海华船资产管理有限公司	179,400.00	127,200.00
中国船舶集团有限公司综合技术经济研究院	145,100.00	795,600.00
中船长平（重庆）机械有限公司	145,100.00	145,100.00
中船永志泰兴电子科技有限公司	140,896.81	
北京派瑞华氢能源科技有限公司	106,800.00	
山西汾西机电有限公司	97,151.00	
中国船舶工业物资东北有限公司	54,530.98	
中船（邯郸）派瑞氢能科技有限公司	50,000.00	
上海华船物业服务有限公司	46,800.00	
中国船舶集团有限公司第七二二研究所	33,700.00	33,700.00
武汉氢能与燃料电池产业技术研究院有限公司	30,000.00	240,000.00
武汉长海高新技术有限公司	25,000.00	350,000.00

中船科技股份有限公司  
财务报表附注  
2024 年度（除特别注明外，金额单位为人民币元）

关联方	期末余额	上年年末余额
武汉船用机械有限责任公司	12,500.00	
中船重工物业管理有限公司	7,500.00	
邯郸中船汉光科工有限责任公司	7,079.65	
中国船舶重工集团应急预案与救援装备股份有限公司	55.00	55.00
中船深圳海科智能技术有限公司	21.00	21.00
山海关船舶重工有限责任公司		4,398,000.01
中船辽海建设工程（沈阳）有限责任公司		15,353,750.76
中船澄西船舶修造有限公司		6,676,074.83
中船工业成套物流有限公司		2,617,550.82
中船重工物资贸易集团武汉有限公司		2,015,562.07
中船海神医疗科技有限公司		1,926,155.00
洛阳双瑞防腐工程技术有限公司		1,460,329.92
重庆华渝电气集团有限公司		254,100.00
中船九江精创科技有限公司		169,571.60
上海船厂船舶有限公司		162,000.00
中国船舶集团有限公司第七一三研究所		130,410.10
郑州海为电子科技有限公司		90,000.00
广州翼翔工程有限公司		83,000.00
无锡市海鹰工程装备有限公司		76,869.00
中船大连造船厂产业发展有限公司		65,835.00
广州红帆科技有限公司		22,667.10
连云港杰瑞电子有限公司		19,150.00
合 计	2,464,645,733.42	4,142,859,157.40
预收款项		
上海华船资产管理有限公司	397.81	
合同负债		
中国船舶工业贸易上海有限公司	84,245,153.59	51,758,888.20
上海外高桥造船有限公司	76,628,318.57	58,413,087.57
上海中船三井造船柴油机有限公司	23,535,809.51	4,999,796.49
中国船舶集团有限公司第十一研究所	6,254,883.93	
上海中原电子技术工程有限公司	4,195,831.91	14,985,116.89
广船国际有限公司	3,500,315.62	41,236,432.69
广州文冲船舶修造有限公司	2,315,377.36	2,259,167.69
中船（青岛）轨道交通装备有限公司	2,079,646.02	
邯郸市 中船久华房地产开发有限公司	1,738,769.11	
中国船舶集团有限公司第七〇四研究所	1,420,037.34	
江南造船（集团）有限责任公司	1,366,852.62	52,918,695.30
上海齐耀动力技术有限公司	975,095.39	569,631.41
湖北信安通科技有限责任公司	644,247.79	446,017.70



中船科技股份有限公司

财务报表附注

2024 年度（除特别注明外，金额单位为人民币元）

关联方	期末余额	上年年末余额
上海瑞舟房地产发展有限公司	452,509.17	
中国舰船研究院（中国船舶集团有限公司第七研究院）	450,000.00	
中国船舶集团渤海造船有限公司	421,698.11	19,819,543.51
中国船舶集团有限公司第七一一研究所	417,431.19	178,899.08
中船澄西船舶修造有限公司	360,550.46	9,528,692.05
中国船舶集团有限公司第七一五研究所	357,117.04	6,070,329.60
沪东中华造船（集团）有限公司	294,305.00	122,970,534.52
中国船舶集团有限公司系统工程研究院	262,018.76	262,018.76
中国船舶工业物资华东有限公司	215,950.19	
中船海洋探测技术研究院有限公司	187,353.77	27,665.09
上海江南长兴造船有限责任公司	184,327.31	1,871,265.00
中国船舶工业贸易有限公司	175,849.06	83,567,012.29
中船融资租赁（上海）有限公司	173,483.30	
上海齐耀重工有限公司	167,264.15	
中船华海船用设备有限公司	139,433.69	
中船成明实业发展（上海）有限公司	127,358.49	
江南造船集团（上海）房地产开发经营有限公司	84,183.89	
中国船舶集团华南船机有限公司	78,222.94	7,857.86
中船华东实业投资有限公司	75,777.72	
上海久华房地产有限公司	33,515.39	
中船重工物资贸易集团上海实业有限公司	4,818.88	
上海华泾电站设备有限公司	4,481.97	
中国船舶科学研究中心	1,000.00	
海装（北美）有限公司		18,904,051.75
中船动力镇江有限公司		2,884,955.75
山海关船舶重工有限责任公司		2,883,185.84
中国船舶集团青岛北海造船有限公司		2,498,776.56
中船黄埔文冲船舶有限公司		2,372,704.50
中船（天津）船舶制造有限公司		1,180,796.46
广州文船重工有限公司		1,362,831.86
大连船舶重工集团有限公司		895,548.42
云南能投海装新能源设备有限公司		831,858.41
海鹰企业集团有限责任公司		526,460.85
连云港杰瑞电子有限公司		415,800.00
北京思睿投资发展有限公司		375,471.70
沪东重机有限公司		341,901.59
中船海洋装备创新园区投资有限公司		322,563.67
广州中船南沙龙穴建设发展有限公司		245,534.03
中国船舶集团有限公司第七一三研究所		245,283.02

中船科技股份有限公司  
 财务报表附注  
 2024 年度（除特别注明外，金额单位为人民币元）

关联方	期末余额	上年年末余额
连云港杰瑞自动化有限公司		191,773.58
中船九江精创科技有限公司		17,832.08
中船重工中南装备有限责任公司		33,878.34
合 计	213,568,989.24	508,421,860.11
<b>其他应付款</b>		
中船工业成套物流有限公司	35,516,244.67	47,118,271.99
重庆华渝电气集团有限公司	23,469,874.68	88,006,914.51
中国船舶集团有限公司	907,800.00	834,698.54
中国船舶重工集团有限公司	871,429.00	36,730.46
中船数字信息技术有限公司	279,726.50	96,726.50
船舶信息研究中心（中国船舶集团有限公司第七一四研究所）	248,000.00	
中国船舶集团国际工程有限公司	188,021.93	388,021.93
中船瑞驰菲思工程咨询（北京）有限公司	166,400.00	
中国船舶集团有限公司第七一三研究所	163,187.12	118,733.33
中国船舶集团有限公司第七一六研究所	155,352.00	2,054,952.00
中船海为高科技有限公司	124,486.50	
湖北信安通科技有限责任公司	102,000.00	102,000.00
武昌船舶重工集团有限公司	100,000.00	100,000.00
中船智能科技（上海）有限公司	100,000.00	40,000.00
武汉大海信息系统科技有限公司	90,000.00	20,000.00
中国船舶工业物资西南有限责任公司	76,704.19	40,000.00
中船重工物资贸易集团重庆有限公司	62,894.20	
北京中船信息科技有限公司	50,000.00	20,000.00
沪东重机有限公司	50,000.00	
中船重工远舟（北京）科技有限公司	47,993.44	
中船财务有限责任公司	47,993.44	
中国船舶集团投资有限公司	45,785.17	
内蒙古乌达莱新能源有限公司	37,552.61	
广州红帆科技有限公司	30,000.00	
上海沪旭设备工程有限公司	28,000.00	65,000.00
中国船舶集团有限公司第七一二研究所	24,828.34	58,983.96
上海外高桥造船海洋工程设计有限公司	10,000.00	40,000.00
上海华船资产管理有限公司	8,000.00	58,000.00
沪东中华造船（集团）有限公司		29,705,000.00
中国船舶工业集团有限公司		28,129,624.56
西安天虹电气有限公司		3,634,325.31
江苏华电灌云风力发电有限公司		1,327,351.01
重庆华渝重工机电有限公司		510,090.52

中船科技股份有限公司  
财务报表附注  
2024 年度（除特别注明外，金额单位为人民币元）

关联方	期末余额	上年年末余额
中国船舶集团有限公司第七一八研究所		260,000.00
中船重工物资贸易集团有限公司		225,031.32
上海东欣软件工程有限公司		110,000.00
中船凌久高科（武汉）有限公司		84,000.00
南方环境有限公司		80,000.00
中船华东实业投资有限公司		70,120.00
广船国际有限公司		70,000.00
重庆海升实业有限公司		50,000.00
中国舰船研究院（中国船舶集团有限公司第七研究院）		48,903.00
广东广船国际电梯机电设备有限公司		40,000.00
上海中船工业科技园管理发展有限公司		38,245.00
上海久华房地产有限公司		34,992.37
中国船舶工业物资华东有限公司		21,761.38
上海中船国际贸易有限公司		20,000.00
上海申博信息系统工程有 限公司		20,000.00
中国舰船研究设计中心		8,000.00
中船蓝海星（北京）文化发展有 限责任公司		7,098.41
上海华泾电站设备有限公司		5,888.64
中船重工物资贸易集团上海实 业有限公司		4,480.67
上海东方船舶物资有限公司		2,962.28
合 计	63,002,273.79	203,706,907.69
一年内到期的非流动负债		
中国船舶集团有限公司第七一三研究所	17,111.11	632,145,440.00
其他流动负债		
中国船舶集团有限公司第七一三研究所	45,047,437.50	527,678,614.99
其他非流动负债		
中国船舶集团有限公司第七一三研究所	20,000,000.00	60,000,000.00

十二、承诺及或有事项

1、重要的承诺事项

截至 2024 年 12 月 31 日，公司及子公司已开立尚未履行完毕的保函情况如下：

		单位：万元
保函种类	金额	
履约保函		84,339.29
质量保函		104,181.92
预付款保函		10,170.31
投标保函		535.11



截至 2024 年 12 月 31 日，本公司不存在其他应披露的承诺事项。

2、或有事项

大唐丰都新能源有限公司诉中船海装风电有限公司买卖合同纠纷案

2022 年 11 月，大唐丰都新能源有限公司（以下简称“大唐丰都新能源”）向重庆市丰都县人民法院提交《起诉状》，对于大唐丰都新能源与本公司子公司中船海装风电有限公司（以下简称“中船海装”）签署的《大唐丰都新能源有限公司丰都县三坝风电场工程 50MW 风力发电机组及附属设备采购合同》等买卖合同项下产生的争议，大唐丰都新能源请求判令中船海装赔偿发电量经济损失人民币 198,866,830.00 元，并承担本案诉讼费用、律师费用及鉴定、保全费用。2023 年 4 月 10 日，丰都县人民法院已开庭审理本案。

2024 年 7 月，中船海装收到重庆市丰都县人民法院《民事判决书》（（2022）渝 0230 民初 5357 号），经重庆市丰都县人民法院审理，本次发电量损失共计 171,111,507.10 元，重庆市丰都县人民法院认为，中船海装应赔偿大唐公司损失的 60%，即 102,666,904.26 元，大唐丰都新能源应自行承担损失的 40%，即 68,444,602.84 元。双方均不服一审判决，向重庆市第三中级人民法院提起上诉。

2025 年 4 月，中船海装收到重庆市第三中级人民法院《民事判决书》（（2024）渝 03 民终 1329 号），经重庆市第三中级人民法院二审判决：①撤销重庆市丰都县人民法院（2022）渝 0230 民初 5357 号民事判决；②中船海装应承担涉案损失的 20%，即 34,222,301.42 元，大唐丰都新能源应自行承担损失的 80%，即 136,889,205.68 元。因双方均认可大唐丰都新能源尚未退还给中船海装的质保金 19,325,870.00 元用于冲抵本案中船海装应支付的损失，故在冲抵后中船海装应支付大唐丰都新能源 14,896,431.42 元；③驳回大唐丰都新能源的其他诉讼请求。中船海装根据二审判决结果计提预计负债，增加营业外支出 34,222,301.42 元。

截至 2024 年 12 月 31 日，本公司不存在其他应披露的或有事项。

十三、资产负债表日后事项

1、资产负债表日后利润分配情况

拟分配的利润或股利	45,195,651.84
经审议批准宣告发放的利润或股利	45,195,651.84

2、其他资产负债表日后事项说明

截至 2025 年 4 月 28 日，本公司不存在其他应披露的资产负债表日后事项。

十四、其他重要事项

1、年金计划主要内容及重大变化

本公司及下属子公司根据国家有关规定，经公司职工代表大会及董事会审议通过，并报劳动和社会保障局审核确认，实施企业年金计划。公司年金计划所需费用由公司和职工个人共同缴纳，公司将应承担的年金费用视同职工薪酬计入当期损益，同时定期将公司

缴费和职工个人缴费归集的款项足额划入托管人开立的受托财产托管账户。企业年金方案实际执行情况无重大变化。

2、分部报告

根据本公司的内部组织结构、管理要求及内部报告制度，本公司的经营业务划分为 5 个报告分部。这些报告分部是以公司日常内部管理要求的财务信息为基础确定的。集团的管理层定期评价这些报告分部的经营成果，以决定向其分配资源及评价其业绩。

本公司以行业分部为基础确定报告分部，分别是风机总装及配件业务、工程总承包及设计、勘察、咨询和监理业务、发电业务、船舶配件业务及其他业务。

分部报告信息根据各分部向管理层报告时采用的会计政策及计量标准披露，这些会计政策及计量基础与编制财务报表时的会计政策及计量基础保持一致。

分部财务信息

本期或本期期末	风机总装及配件	工程总承包及设计、勘察、咨询和监理	发电业务	船舶配件	其他分部	抵销	合计
营业收入	5,532,175,025.69	2,809,190,601.39	1,076,117,405.68	761,130,228.57	94,777,577.08	-1,850,248,536.72	8,423,142,301.69
营业成本	5,461,326,799.73	2,573,480,041.78	437,210,899.81	619,327,859.38	59,086,102.08	-1,367,321,526.93	7,783,110,175.85
资产总额	25,828,245,159.39	7,114,328,176.07	15,949,449,859.39		13,802,937,347.43	-14,591,065,402.38	48,103,895,139.90
负债总额	21,772,318,387.47	4,480,700,032.41	12,373,973,734.34		1,054,481,674.09	-3,426,148,862.59	36,255,324,965.72



3、其他重要事项

本公司之孙公司中船风电清洁能源科技（北京）有限公司（以下简称“北京清洁”）于 2024 年 12 月 26 日与济南畅赢金程股权投资合伙企业（有限合伙）（以下简称“济南畅赢”）、青岛畅赢金鹏股权投资合伙企业（有限合伙）（以下简称“青岛畅赢”）签订产权交易合同，约定将公司所持联营企业内蒙古乌达莱新能源有限公司（以下简称“乌达莱项目”）40%股权及相关债权转让给对方，同时约定若合同签订两年内乌达莱项目未能纳入可再生能源补贴清单，济南畅赢和青岛畅赢有权解除交易合同，并要求恢复原状，且北京清洁需返还已支付的转让款及对应期间的利息。截至 2024 年 12 月 31 日，北京清洁已收到全部的股权及债权转让款共计 119,637.28 万元。由于可再生能源补贴清单受国家宏观政策、审批进度等外部因素影响，能否在两年内纳入补贴清单存在不确定性，北京清洁未终止确认该项长期股权投资，将收到的转让款暂按以股权质押为条件的借款进行核算。同时北京清洁于 2025 年 2 月向银行申请为该转让事项开具等额收购款及利息金额为 127,981.98 万元的履约保函。

十五、母公司财务报表主要项目注释

1、应收账款

（1）按账龄披露

账 龄	期末余额	上年年末余额
1 年以内	17,872,682.60	17,866,333.79
1 至 2 年	2,774,601.40	1,976,918.80
2 至 3 年		
3 至 4 年		
4 至 5 年		
5 年以上	445,588.77	445,588.77
小 计	21,092,872.77	20,288,841.36
减：坏账准备	767,699.36	687,931.10
合 计	20,325,173.41	19,600,910.26

（2）按坏账计提方法分类披露

类 别	账面余额		期末余额		账面价值
	金额	比例(%)	坏账准备 金额	预期信用 损失率(%)	
按单项计提坏账准备					
按组合计提坏账准备	21,092,872.77	100.00	767,699.36	3.64	20,325,173.41
其中：账龄组合	21,080,372.77	99.94	767,699.36	3.64	20,312,673.41
中船集团合并范 围内关联方组合	12,500.00	0.06			12,500.00
合 计	21,092,872.77	100.00	767,699.36	3.64	20,325,173.41

续：

类 别	上年年末余额				账面价值
	账面余额		坏账准备		
	金额	比例(%)	金额	预期信用 损失率(%)	
按单项计提坏账准备					
按组合计提坏账准备	20,288,841.36	100.00	687,931.10	3.39	19,600,910.26
其中：账龄组合	20,282,690.17	99.97	687,931.10	3.39	19,594,759.07
中船集团合并范 围内关联方组合	6,151.19	0.03			6,151.19
合 计	20,288,841.36	100.00	687,931.10	3.39	19,600,910.26

按组合计提坏账准备的应收账款

组合计提项目：账龄组合

账 龄	期 末 余 额			上 年 年 末 余 额		
	账 面 余 额	坏 账 准 备	预 期 信 用 损 失 率 (%)	账 面 余 额	坏 账 准 备	预 期 信 用 损 失 率 (%)
1 年以内	17,860,182.60	44,650.45	0.25	17,860,182.60	44,650.45	0.25
1 至 2 年	2,774,601.40	277,460.14	10.00	1,976,918.80	197,691.88	10.00
2 至 3 年						
3 至 4 年						
4 至 5 年						
5 年以上	445,588.77	445,588.77	100.00	445,588.77	445,588.77	100.00
合 计	21,080,372.77	767,699.36	3.64	20,282,690.17	687,931.10	3.39

组合计提项目：中船集团合并范围内关联方组合

类 别	期 末 余 额			上 年 年 末 余 额		
	账 面 余 额	坏 账 准 备	预 期 信 用 损 失 率 (%)	账 面 余 额	坏 账 准 备	预 期 信 用 损 失 率 (%)
中船集团合并范围内关联方组合	12,500.00			6,151.19		

(3) 本期计提、收回或转回的坏账准备情况

项 目	坏 账 准 备 金 额
期初余额	687,931.10
本期计提	79,768.26
本期收回或转回	
本期核销	
其他变动	
期末余额	767,699.36

(4) 按欠款方归集的应收账款和合同资产期末余额前五名单位情况

单位名称	应收账款 期末余额	合同资产 期末余额	应收账款和 合同资产期 末余额	占应收账 款和合同 资产期末 余额合计 数的比例%	应收账款坏 账准备和合 同资产减值 准备期末余 额
客户 6	20,634,784.00		20,634,784.00	59.32	322,110.59
客户 7		13,691,042.23	13,691,042.23	39.36	13,289,935.05
客户 8	445,588.77		445,588.77	1.28	445,588.77
客户 9	12,500.00		12,500.00	0.04	
合 计	21,092,872.77	13,691,042.23	34,783,915.00	100.00	14,057,634.41

2、其他应收款

项 目	期末余额	上年年末余额
应收利息		
应收股利		
其他应收款	971,892,913.12	117,797,455.15
合 计	971,892,913.12	117,797,455.15

(1) 其他应收款

① 按账龄披露

账 龄	期末余额	上年年末余额
1 年以内	950,298,222.64	27,735,555.15
1 至 2 年	21,532,792.77	
2 至 3 年		90,000,000.00
3 至 4 年		
4 至 5 年		1,900.00
5 年以上	61,900.00	60,000.00
小 计	971,892,915.41	117,797,455.15
减：坏账准备	2.29	
合 计	971,892,913.12	117,797,455.15

② 按款项性质披露

项 目	期末金额		账面价值
	账面余额	坏账准备	
保证金、备用金及押金	375,877.47		375,877.47
应收其他单位往来款项	971,517,037.94	2.29	971,517,035.65
合 计	971,892,915.41	2.29	971,892,913.12



续：

项 目	上年年末金额	
	账面余额	坏账准备
保证金、备用金及押金	171,631.77	
应收其他单位往来款项	117,625,823.38	
合 计	117,797,455.15	

③ 坏账准备计提情况

期末，处于第一阶段的坏账准备：

类 别	账面余额	未来 12 个月内的预 期信用损失率(%)	坏账准备	账面价值
按单项计提坏账准备				
按组合计提坏账准备	971,892,915.41	0.00	2.29	971,892,913.12
其中：中船集团合并范围内关 联方组合	971,599,876.00			971,599,876.00
备用金及职工借款组合	222,873.77			222,873.77
政府及事业单位应收款 项组合	60,000.00			60,000.00
账龄组合	10,165.64	0.02	2.29	10,163.35
合 计	971,892,915.41	0.00	2.29	971,892,913.12

期末，本公司不存在处于第二、三阶段的其他应收款。

④ 本期计提、收回或转回的坏账准备情况

坏账准备	第一阶段	第二阶段	第三阶段	合计
	未来 12 个月 预期信用损失	整个存续期 预期信用损 失(未发生信 用减值)	整个存续期预期 信用损失(已发 生信用减值)	
期初余额				
期初余额在本期				
--转入第二阶段				
--转入第三阶段				
--转回第二阶段				
--转回第一阶段				
本期计提	2.29			2.29
本期转回				
本期转销				
本期核销				
其他变动				
期末余额	2.29			2.29

⑤ 按欠款方归集的其他应收款期末余额前五名单位情况

单位名称	款项性质	其他应收款 期末余额	账龄	占其他应收款 期末余额合计 数的比例(%)	坏账准备 期末余额
中国船舶集团风电发展有 限公司	往来借款	950,000,000.00	1 年以内	97.75	
中船勘察设计研究院有限 公司	往来借款	21,500,000.00	1-2 年	2.21	
江南造船集团（上海）房 地产开发经营有限公司	押金	88,576.00	1 年以内， 1-2 年	0.01	
华东医院	押金	60,000.00	5 年以上	0.01	
上海金桥出口加工区房地 产发展有限公司	押金	54,600.00	1 年以内	0.01	
合 计		971,703,176.00		99.99	

3、长期股权投资

项 目	期末余额		上年年末余额			
	账面余额	减值准备	账面价值	账面余额	减值准备	账面价值
对 子 公 司 投 资	10,669,073,677.40		10,669,073,677.40	10,909,192,981.69		10,909,192,981.69
对 联 营 企 业 投 资				64,620,234.18		64,620,234.18
合 计	10,669,073,677.40		10,669,073,677.40	10,973,813,215.87		10,973,813,215.87

(1) 对子公司投资

被投资单位	期初余额 (账面价值)	减值准备 期初余额	追加投资	本期增减变动 减少投资	计提减值准备 其他	期末余额 (账面价值)	减值准备 期末余额
中船第九设计研究院工程有限公司	2,408,907,818.10					2,408,907,818.10	
中船华海船用设备有限公司	230,031,069.69			230,031,069.69			
中船卓标科技发展有限公司（上海）有限公司	52,301,328.73					52,301,328.73	
中船海装风电有限公司	5,692,836,200.83		12,553,471.33	576,220,597.18		5,129,169,074.98	
中国船舶集团风电发展有限公司	1,406,595,800.47		991,192,092.16			2,397,787,892.63	
中船海为（新疆）新能源有限公司	709,597,620.11			709,597,620.11			
洛阳双瑞风电叶片有限公司	395,444,669.00		285,462,893.96			680,907,562.96	
中船凌久电气（武汉）有限公司	13,478,474.76			13,478,474.76			
合 计	10,909,192,981.69		1,289,208,457.45	1,529,327,761.74		10,669,073,677.40	

2024 年 3 月，公司通过无偿划转方式对各子公司之间内部股权进行优化调整，将中船海装持有的中船风电 11.42%股权无偿划转至公司；将中船海装持有的洛阳双瑞 55.36%股权无偿划转至公司；将公司持有的中船凌久电气（武汉）有限公司（以下简称“凌久电气”）10%股权无偿划转至中船海装；将公司持有的中船海为（新疆）新能源有限公司（以下简称“新疆海为”）100%股权无偿划转至中船风电。股权划转完成后，公司直接持有中船海装 100%股权、中船风电 100%股权、洛阳双瑞 100%股权；中船海装直接持有凌久电气 100%股权，中船风电直接持有新疆海为 100%股权。

(2) 对联营、合营企业投资

被投资单位	期初余额 (账面价值)	减值准备 期初余额	追加/新增投资	减少投资	权益法下 确认的投资损益	本期增减变动 其他综合收益调整 其他权益变动	宣告发放现金股利或利润	计提减值准备	期末余额 (账面价值)	减值准备 期末余额
① 联营企业										



中船科技股份有限公司  
财务报表附注  
2024 年度（除特别注明外，金额单位为人民币元）

被投资单位	期初余额 (账面价值)	减值准备 期初余额	追加/新增投资	减少投资	权益法下 确认的 投资损益	本期增减变动 其他综合 收益调整	其他权益变动	宣告发放现金股利或利润	计提减值准备	其他	期末余额 (账面价值)	减值准备 期末余额
上海江南船舶管业有限公司	64,620,234.18			65,120,240.44	500,006.26							
小计	64,620,234.18			65,120,240.44	500,006.26							
合计	64,620,234.18			65,120,240.44	500,006.26							

2024 年 8 月，公司在产权交易所公开挂牌转让公司持有的上海江南船舶管业有限公司 45% 股权。截至 2024 年 12 月，该股权转让已完成。

4、营业收入和营业成本

项 目	本期发生额		上期发生额	
	收入	成本	收入	成本
主营业务			757,763.73	202,893.27
其他业务	17,113,923.14	3,555,714.26	17,109,600.04	3,483,601.56
合 计	17,113,923.14	3,555,714.26	17,867,363.77	3,686,494.83

5、投资收益

项 目	本期发生额	上期发生额
权益法核算的长期股权投资收益	500,006.26	2,216,147.96
处置长期股权投资产生的投资收益	54,048,689.87	1,018,337.00
其他权益工具投资的股利收入	1,438,133.02	777,369.20
处置交易性金融资产取得的投资收益		397,076.16
成本法核算的子公司宣告分配股利	154,335,504.15	26,460,864.10
合 计	210,322,333.30	30,869,794.42

十六、补充资料

1、当期非经常性损益明细表

项 目	本期发生额	说明
非流动性资产处置损益，包括已计提资产减值准备的冲销部分	192,528,399.29	
计入当期损益的政府补助，但与公司正常经营业务密切相关、符合国家政策规定、按照确定的标准享有、对公司损益产生持续影响的政府补助除外	42,302,238.66	
除同公司正常经营业务相关的有效套期保值业务外，非金融企业持有金融资产和金融负债产生的公允价值变动损益以及处置金融资产和金融负债产生的损益	3,698.70	
单独进行减值测试的应收款项减值准备转回	22,937,780.63	
除上述各项之外的其他营业外收入和支出	-41,909,152.67	
非经常性损益总额	215,862,964.61	
减：非经常性损益的所得税影响数	22,751,654.29	
非经常性损益净额	193,111,310.32	
减：归属于少数股东的非经常性损益净影响数（税后）	-40,686.79	
归属于公司普通股股东的非经常性损益	193,151,997.11	

2、净资产收益率和每股收益

报告期利润	加权平均净资产 收益率%	每股收益	
		基本每股收益	稀释每股收益
归属于公司普通股股东的净利润	1.34	0.0972	—
扣除非经常性损益后归属于公司普通股股东的净利润	-0.43	-0.0310	—







姓名 张伟  
Full name  
性别 男  
Sex  
出生日期 1978-7-10  
Date of birth  
工作单位 北京注册会计师协会  
Working unit  
身份证号码 3710001650254  
Identity card No.



证书编号: 110001650254  
No. of Certificate  
批准注册协会: 北京注册会计师协会  
Authorized Institute of CPAs  
发证日期: 2007年 11月 16日  
Date of Issuance



年度检验登记  
Annual Renewal Registration  
本证书经验合格，继续有效一年。  
This certificate is valid for another year after this renewal.

姓名: 张伟  
证书编号: 110001650254



张伟



2007年 3月 20日

2007年 3月 20日

年度检验登记  
Annual Renewal Registration  
本证书经验合格，继续有效一年。  
This certificate is valid for another year after this renewal.

年度检验登记  
Annual Renewal Registration  
本证书经验合格，继续有效一年。  
This certificate is valid for another year after this renewal.





姓名 贾晶晶  
Full name 贾晶晶  
性别 女  
Sex 女  
出生日期 1990-03-25  
Date of birth 1990-03-25  
工作单位 致同会计师事务所(特殊普通合伙)  
Working unit 致同会计师事务所(特殊普通合伙)  
身份证号码 152122199003252721  
Identity card No. 152122199003252721

证书编号: 110101560980  
No. of Certificate 110101560980  
批准注册协会: 北京注册会计师协会  
Authorized Institute of CPAs 北京注册会计师协会  
发证日期: 2020 年 08 月 21 日  
Date of Issuance 2020 年 08 月 21 日

### 年度检验登记

Annual Renewal Registration

本证书经检验合格，  
This certificate is valid for another year after  
this renewal.



### 注册会计师工作单位变更事项登记

Registration of the Change of Working Unit by a CPA

同意调出  
Agree the holder to be transferred from

事务所  
CPAs

同意调入  
Agree the holder to be transferred to

事务所  
CPAs

转出协会盖章  
Stamp of the transfer-out Institute of CPAs  
年 月 日  
by m d

12

### 注意事项

- 一、注册会计师执行业务，必要时须向委托方出示本证书。
- 二、本证书只限于本人使用，不得转让、涂改。
- 三、注册会计师停止执行法定业务时，应将本证书缴还主管注册会计师协会。
- 四、本证书如遗失，应立即向主管注册会计师协会报告，登报声明作废后，办理补发手续。

### NOTES

1. When practising, the CPA shall show the client this certificate when necessary.
2. This certificate shall be exclusively used by the holder. No transfer or alteration shall be allowed.
3. The CPA shall return the certificate to the competent Institute of CPAs when the CPA stops conducting statutory business.
4. In case of loss, the CPA shall report to the competent Institute of CPAs immediately and go through the procedure of reissue after making an announcement of loss on the newspaper.

### 年度检验登记

Annual Renewal Registration

本证书经检验合格，继续有效一年。  
This certificate is valid for another year after  
this renewal.

年 月 日  
by m d

### 年度检验登记

Annual Renewal Registration

本证书经检验合格，继续有效一年。  
This certificate is valid for another year after  
this renewal.

年 月 日  
by m d





此件仅用于业务报告使用，复印无效

证书序号：0014469

说明

- 1、《会计师事务所执业证书》是证明持有人经财政部门依法审批，准予执行注册会计师法定业务的凭证。
- 2、《会计师事务所执业证书》记载事项发生变动的，应当向财政部门申请换发。
- 3、《会计师事务所执业证书》不得伪造、涂改、出租、出借、转让。
- 4、会计师事务所终止或执业许可注销的，应当向财政部门交回《会计师事务所执业证书》。

会计师事务所  
执业证书



名称：惠致汇峰会计师事务所（特殊普通合伙）

首席合伙人：

主任会计师：

经营场所：北京市朝阳区建国门外大街22号赛特广场5层

组织形式：特殊普通合伙

执业证书编号：11010156

批准执业文号：京财会许可[2011]0130号

批准执业日期：2011年12月13日

发证机关：

北京市财政局

二〇二〇年十一月十一日

中华人民共和国财政部制





此件仅供业务报告使用，复印无效

# 营业执照

统一社会信用代码

91110105592343655N



扫描市场主体身份码  
了解更多登记、备案、  
许可、监管信息，体  
验更多应用服务。

(副本(20-1))



名称 致同会计师事务所(特殊普通合伙)  
类型 特殊普通合伙企业  
执行事务合伙人 李惠琦

出资额 5250 万元

成立日期 2011 年 12 月 22 日

主要经营场所 北京市朝阳区建国门外大街 22 号赛特广  
场五层

经营范围 审计企业会计报表，出具审计报告；验证企业资本，出具验资  
报告；办理企业合并、分立、清算事宜中的审计业务，出具有关  
报告；基本建设年度财务决算审计；代理记账；会计咨询、  
税务咨询、管理咨询、会计培训；法律、法规规定的其他业务。  
(市场主体依法自主选择经营项目，开展经营活动；依法须经  
批准的项目，经相关部门批准后依批准的内容开展经营活动；  
不得从事国家和本市产业政策禁止和限制类项目的经营活动。)

登记机关



2025 年 02 月 07 日

市场主体应当于每年 1 月 1 日至 6 月 30 日通过  
国家企业信用信息公示系统报送公示年度报告。  
国家企业信用信息公示系统网址：<http://www.gsxt.gov.cn>

国家市场监督管理总局监制