

江苏海州湾控股集团有限公司

## 审计报告

中喜财审 2025S02328 号

中喜会计师事务所（特殊普通合伙）

地址：北京市东城区崇文门外大街 11 号新成文化大厦 A 座 11 层

邮编：100062

电话：010-67085873

传真：010-67084147

邮箱：zhongxi@zhongxicpa.net



## 审 计 报 告

中喜财审 2025S02328 号

江苏海州湾控股集团有限公司全体股东：

### 一、 审计意见

我们审计了江苏海州湾控股集团有限公司（以下简称海控集团）财务报表，包括2024年12月31日的合并及母公司资产负债表，2024年度的合并及母公司利润表、合并及母公司现金流量表、合并及母公司所有者权益变动表以及相关财务报表附注。

我们认为，后附的财务报表在所有重大方面按照企业会计准则的规定编制，公允反映了海控集团2024年12月31日的合并及母公司财务状况以及2024年度的合并及母公司经营成果和现金流量。

### 二、 形成审计意见的基础

我们按照中国注册会计师审计准则的规定执行了审计工作。审计报告的“注册会计师对财务报表审计的责任”部分进一步阐述了我们在这些准则下的责任。按照中国注册会计师职业道德守则，我们独立于海控集团，并履行了职业道德方面的其他责任。我们相信，我们获取的审计证据是充分、适当的，为发表审计意见提供了基础。

### 三、 其他信息

海控集团管理层（以下简称管理层）对其他信息负责。其他信息包括2024年度报告中涵盖的信息，但不包括财务报表和我们的审计报告。

我们对财务报表发表的审计意见不涵盖其他信息，我们也不对其他信息发表任何形式的鉴证结论。

结合我们对财务报表的审计，我们的责任是阅读其他信息，在此过程中，考虑其他信息是否与财务报表或我们在审计过程中了解到的情况存在重大不一致或者似乎存在重大错报。



基于我们已执行的工作，如果我们确定其他信息存在重大错报，我们应当报告该事实。在这方面，我们无任何事项需要报告。

#### 四、 管理层和治理层对财务报表的责任

管理层负责按照企业会计准则的规定编制财务报表，使其实现公允反映，并设计、执行和维护必要的内部控制，以使财务报表不存在由于舞弊或错误导致的重大错报。

在编制财务报表时，管理层负责评估海控集团的持续经营能力，披露与持续经营相关的事项（如适用），并运用持续经营假设，除非管理层计划清算海控集团终止运营或别无其他现实的选择。

治理层负责监督海控集团的财务报告过程。

#### 五、 注册会计师对财务报表审计的责任

我们的目标是对财务报表整体是否不存在由于舞弊或错误导致的重大错报获取合理保证，并出具包含审计意见的审计报告。合理保证是高水平的保证，但并不能保证按照审计准则执行的审计在某一重大错报存在时总能发现。错报可能由于舞弊或错误导致，如果合理预期错报单独或汇总起来可能影响财务报表使用者依据合并财务报表作出的经济决策，则通常认为错报是重大的。

在按照审计准则执行审计工作的过程中，我们运用职业判断，并保持职业怀疑。同时，我们也执行以下工作：

（1）识别和评估由于舞弊或错误导致的财务报表重大错报风险，设计和实施审计程序以应对这些风险，并获取充分、适当的审计证据，作为发表审计意见的基础。由于舞弊可能涉及串通、伪造、故意遗漏、虚假陈述或凌驾于内部控制之上，未能发现由于舞弊导致的重大错报的风险高于未能发现由于错误导致的重大错报的风险。

（2）了解与审计相关的内部控制，以设计恰当的审计程序，但目的并非对内部控制的有效性发表意见。

（3）评价管理层选用会计政策的恰当性和作出会计估计及相关披露的合理性。





中喜会计师事务所(特殊普通合伙)  
ZHONGXI CPAs (SPECIAL GENERAL PARTNERSHIP)

(4) 对管理层使用持续经营假设的恰当性得出结论。同时,根据获取的审计证据,就可能导致对海控集团持续经营能力产生重大疑虑的事项或情况是否存在重大不确定性得出结论。如果我们得出结论认为存在重大不确定性,审计准则要求我们在审计报告中提请报表使用者注意合并财务报表中的相关披露;如果披露不充分,我们应当发表非无保留意见。我们的结论基于截至审计报告日可获得的信息。然而,未来的事项或情况可能导致海控集团不能持续经营。

(5) 评价财务报表的总体列报、结构和内容(包括披露),并评价财务报表是否公允反映相关交易和事项。

(6) 就海控集团中实体或业务活动的财务信息获取充分、适当的审计证据,以对财务报表发表审计意见。我们负责指导、监督和执行集团审计,并对审计意见承担全部责任。

我们与治理层就计划的审计范围、时间安排和重大审计发现等事项进行沟通,包括沟通我们在审计中识别出的值得关注的内部控制缺陷。

中喜会计师事务所(特殊普通合伙)

中国 北京

中国注册会计师:



中国注册会计师:



二〇二五年四月三十日





合并资产负债表

2024年12月31日

会合01表

单位：元

编制单位：江苏湖州投资集团有限公司

资产	附注五	期末余额	上年年末余额	负债和所有者权益	附注五	期末余额	上年年末余额
流动资产：				流动负债：			
货币资金		5,150,500,305.13	5,748,214,288.77	短期借款	19	7,074,804,179.14	6,708,145,929.72
交易性金融资产				交易性金融负债			
衍生金融资产				衍生金融负债			
应收票据	2	75,071,099.34	45,590,000.00	应付票据	20	2,771,990,000.00	3,063,080,000.71
应收账款	3	6,258,005,325.33	5,413,163,683.28	应付账款	21	433,268,855.80	367,676,097.82
应收款项融资				预收款项	22	146,386,417.18	150,052,259.25
预付款项	4	524,665,568.24	371,177,520.07	合同负债	23	343,148,619.95	887,491,489.52
其他应收款	5	13,607,567,328.53	12,549,611,479.86	应付职工薪酬	24	3,273,724.18	4,412,596.15
存货	6	19,237,903,562.05	18,105,561,371.74	应交税费	25	102,475,278.84	103,785,141.63
合同资产				其他应付款	26	8,148,791,998.92	6,277,452,004.55
持有待售资产				持有待售负债			
一年内到期的非流动资产				一年内到期的非流动负债	27	3,044,597,800.07	4,187,711,046.75
其他流动资产	7	332,045,192.36	342,305,287.34	其他流动负债	28	256,817,213.97	950,186,863.81
流动资产合计		45,185,758,380.98	42,575,623,631.06	流动负债合计		22,325,554,088.05	22,699,993,429.91
非流动资产：				非流动负债：			
债权投资				长期借款	29	10,015,166,166.67	6,799,999,774.40
其他债权投资				应付债券	30	3,782,000,000.00	3,813,111,906.83
长期应收款				其中：优先股			
长期股权投资	8	53,924,930.20	386,211,617.69	永续债			
其他权益工具投资	9	262,732,278.32	246,917,402.44	租赁负债	31	27,402,094.64	36,821,984.69
其他非流动金融资产	10	270,089,840.00	231,681,120.00	长期应付款	32	2,544,401,967.42	1,894,980,018.50
投资性房地产	11	4,631,647,249.10	3,996,652,538.10	预计负债			
固定资产	12	1,866,427,362.24	1,783,732,245.47	递延收益			
在建工程	13	2,006,170,555.83	1,649,675,393.26	递延所得税负债	17	587,809,807.35	572,576,845.44
生产性生物资产				其他非流动负债	33		359,280,000.00
油气资产				非流动负债合计		16,956,780,036.08	13,476,770,529.86
使用权资产	14	42,087,134.51	42,815,890.63	负债合计		39,282,334,124.13	36,176,763,959.77
无形资产	15	189,969,190.54	175,245,862.77	所有者权益(或股东权益)：			
开发支出				实收资本(或股本)	34	5,000,000,000.00	10,000,000.00
商誉				其他权益工具			
长期待摊费用	16	32,992,988.38	37,716,736.26	其中：优先股			
递延所得税资产	17	44,748,371.77	41,541,361.84	永续债			
其他非流动资产	18	8,636,152,800.00	8,636,152,800.00	资本公积	35	16,371,419,397.02	21,059,174,941.00
非流动资产合计		18,036,942,700.89	17,228,342,968.46	减：库存股			
				其他综合收益	36	1,496,890,164.50	1,470,902,334.01
				专项储备			
				盈余公积			
				一般风险准备			
				未分配利润	37	1,037,637,497.76	980,153,805.44
				归属于母公司所有者权益合计		23,905,947,059.28	23,520,231,080.45
				少数股东权益		34,419,898.46	106,971,559.30
				所有者权益合计		23,940,366,957.74	23,627,202,639.75
资产总计		63,222,701,081.87	59,803,966,599.52	负债和所有者权益总计		63,222,701,081.87	59,803,966,599.52

法定代表人：

主管会计工作负责人：

会计机构负责人：





# 合并利润表

2024年度

编制单位：江苏海州湾控股集团有限公司

会合02表


单位：元

项目	附注五	本期发生额	上期发生额
一、营业收入	38	2,858,720,548.54	2,181,170,629.81
减：营业成本	38	2,655,545,798.14	2,114,225,197.85
税金及附加	39	50,070,526.20	33,185,340.24
销售费用	40	44,736,957.14	32,825,277.16
管理费用	41	204,168,197.56	182,207,970.77
研发费用			
财务费用	42	146,879,104.51	132,842,557.09
其中：利息费用	42	157,100,051.40	185,503,943.57
利息收入	42	39,200,182.40	53,779,165.58
加：其他收益	43	390,006,194.51	414,935,897.74
投资收益（损失以“-”号填列）	44	34,904,655.10	29,828,960.07
其中：对联营企业和合营企业的投资收益		5,823,049.46	485,081.58
以摊余成本计量的金融资产终止确认收益（损失以“-”号填列）			
净敞口套期收益（损失以“-”号填列）			
公允价值变动收益（损失以“-”号填列）	45	27,025,411.00	50,606,368.60
信用减值损失（损失以“-”号填列）	46	-1,625,851.90	-13,193,253.26
资产减值损失（损失以“-”号填列）			
资产处置收益（损失以“-”号填列）	47	133,406.31	-119,525.67
二、营业利润（亏损以“-”号填列）		207,763,780.01	167,942,734.18
加：营业外收入	48	3,764,692.94	77,080,176.88
减：营业外支出	49	2,469,066.15	3,228,694.72
三、利润总额（亏损总额以“-”号填列）		209,059,406.80	241,794,216.34
减：所得税费用	50	11,868,385.36	20,886,060.94
四、净利润（净亏损以“-”号填列）		197,191,021.44	220,908,155.40
（一）按经营持续性分类			
1. 持续经营净利润（净亏损以“-”号填列）		197,191,021.44	220,908,155.40
2. 终止经营净利润（净亏损以“-”号填列）			
（二）按所有权归属分类			
1. 归属于母公司股东的净利润（净亏损以“-”号填列）		187,483,692.32	280,087,030.18
2. 少数股东损益（净亏损以“-”号填列）		9,707,329.12	-59,178,874.78
五、其他综合收益的税后净额		25,987,830.49	97,436,474.02
（一）归属于母公司所有者的其他综合收益的税后净额		25,987,830.49	97,436,474.02
1. 不能重分类进损益的其他综合收益		11,861,156.91	-2,273,704.20
（1）重新计量设定受益计划变动额			
（2）权益法下不能转损益的其他综合收益			
（3）其他权益工具投资公允价值变动		11,861,156.91	-2,273,704.20
（4）企业自身信用风险公允价值变动			
2. 将重分类进损益的其他综合收益		14,126,673.58	99,710,178.22
（1）权益法下可转损益的其他综合收益			
（2）其他债权投资公允价值变动			
（3）金融资产重分类计入其他综合收益的金额			
（4）其他债权投资信用减值准备			
（5）现金流量套期储备			
（6）外币财务报表折算差额			
（7）其他		14,126,673.58	99,710,178.22
（二）归属于少数股东的其他综合收益的税后净额			
六、综合收益总额		223,178,851.93	318,344,629.42
（一）归属于母公司所有者的综合收益总额		213,471,522.81	377,523,504.20
（二）归属于少数股东的综合收益总额		9,707,329.12	-59,178,874.78
七、每股收益			
（一）基本每股收益（元/股）			
（二）稀释每股收益（元/股）			

法定代表人：

主管会计工作负责人：

会计机构负责人：







合并现金流量表

2024年度

会合03表

单位：元

编制单位：江苏海州湾控股集团有限公司

项	附注	本期发生额	上期发生额
一、经营活动产生的现金流量			
销售商品、提供劳务收到的现金		1,745,567,190.88	1,490,693,033.97
收到的税费返还		292,288.50	6,959,290.40
收到其他与经营活动有关的现金		4,662,989,129.25	3,760,448,000.08
经营活动现金流入小计		6,408,848,608.63	5,258,100,324.45
购买商品、接受劳务支付的现金		2,844,870,262.84	2,667,289,843.02
支付给职工以及为职工支付的现金		169,842,760.54	140,343,918.56
支付的各项税费		68,844,955.70	39,071,010.46
支付其他与经营活动有关的现金		4,232,789,095.31	2,603,418,121.96
经营活动现金流出小计		7,316,347,074.39	5,450,122,894.00
经营活动产生的现金流量净额		-907,498,465.76	-192,022,569.55
二、投资活动产生的现金流量：			
收回投资收到的现金		432,959,504.93	4,921,519.00
取得投资收益收到的现金		18,798,333.86	25,961,279.15
处置固定资产、无形资产和其他长期资产收回的现金净额		882,940.00	349,720.00
处置子公司及其他营业单位收到的现金净额		659,187.28	
收到其他与投资活动有关的现金		8,714,303.25	171,442,021.53
投资活动现金流入小计		462,014,269.32	202,674,539.68
购建固定资产、无形资产和其他长期资产支付的现金		899,572,359.14	571,536,223.13
投资支付的现金		38,408,720.00	105,060,420.00
取得子公司及其他营业单位支付的现金净额			20,000,000.00
支付其他与投资活动有关的现金		1,380,884.49	23,771,548.98
投资活动现金流出小计		939,361,963.63	720,368,192.11
投资活动产生的现金流量净额		-477,347,694.31	-517,693,652.43
三、筹资活动产生的现金流量：			
吸收投资收到的现金			
其中：子公司吸收少数股东投资收到的现金			
取得借款收到的现金		13,882,757,433.33	12,215,079,733.34
发行债券收到的现金		2,350,000,000.00	2,155,000,000.00
收到其他与筹资活动有关的现金		4,862,479,214.10	3,276,718,789.94
筹资活动现金流入小计		21,095,236,647.43	17,646,798,523.28
偿还债务支付的现金		15,425,449,668.91	11,278,621,605.97
分配股利、利润或偿付利息支付的现金		1,768,920,472.68	2,142,509,650.74
其中：子公司支付给少数股东的股利、利润			2,405,000.00
支付其他与筹资活动有关的现金		2,518,219,548.33	2,189,189,293.61
筹资活动现金流出小计		19,712,589,689.92	15,610,320,550.32
筹资活动产生的现金流量净额		1,382,646,957.51	2,036,477,972.96
四、汇率变动对现金及现金等价物的影响		-5,395,344.32	15,539,983.58
五、现金及现金等价物净增加额		-7,594,546.88	1,342,301,734.56
加：期初现金及现金等价物余额		1,980,396,364.59	638,094,630.03
六、期末现金及现金等价物余额		1,972,801,817.71	1,980,396,364.59


法定代表人：

主管会计工作负责人：

会计机构负责人：







合并所有者权益变动表

2024年度

会合04表  
单位：元

归属于母公司所有者权益														所有者权益合计
项目	实收资本	其他权益工具		资本公积	减：库存股	其他综合收益	专项储备	盈余公积	一般风险准备	未分配利润	少数股东权益			
		优先股	永续债									其他		
一、上年年末余额	10,000,000.00			21,059,174,941.00		1,470,902,334.01				980,153,805.44	106,971,559.30	23,627,202,639.75		
加：会计政策变更														
前期差错更正														
同一控制下企业合并														
其他														
二、本年初余额	10,000,000.00			21,059,174,941.00		1,470,902,334.01				980,153,805.44	106,971,559.30	23,627,202,639.75		
三、本年增减变动金额（减少以“-”号填列）	4,990,000,000.00			-4,687,755,543.98		25,987,830.49				57,483,692.32	-72,551,660.84	313,164,317.99		
（一）综合收益总额						25,987,830.49				187,483,692.32	9,707,329.12	223,178,851.93		
（二）所有者投入和减少资本	4,990,000,000.00			-4,687,755,543.98							-82,258,989.96	219,985,466.06		
1.所有者投入的普通股	4,990,000,000.00											4,990,000,000.00		
2.其他权益工具持有者投入资本														
3.股份支付计入所有者权益的金额														
4.其他				-4,687,755,543.98						-130,000,000.00	-82,258,989.96	-4,770,014,533.94		
（三）利润分配										-130,000,000.00		-130,000,000.00		
1.提取盈余公积														
2.提取一般风险准备														
3.对所有者（或股东）的分配														
4.其他										-130,000,000.00		-130,000,000.00		
（四）所有者权益内部结转														
1.资本公积转增资本（或股本）														
2.盈余公积转增资本（或股本）														
3.盈余公积弥补亏损														
4.设定受益计划变动额结转留存收益														
5.其他综合收益结转留存收益														
6.其他														
（五）专项储备														
1.本期提取														
2.本期使用														
四、本年年末余额	5,000,000,000.00			16,371,419,397.02		1,496,890,164.50				1,037,637,497.76	34,419,899.46	23,940,366,957.74		

3207036957690

项目

江苏神州控股股份有限公司

编制单位：江苏神州控股股份有限公司

单位：元

法定代表人：




主管会计工作负责人：



会计机构负责人：





合并所有者权益变动表（续）

2024年度

单位：元

编制单位：安徽安邦投资集团有限公司

项目	上年金额									
	归属于母公司所有者权益									
	实收资本（或股本）	其他权益工具	资本公积	减：库存股	其他综合收益	专项储备	盈余公积	一般风险准备	未分配利润	所有者权益合计
一、上年年末余额	10,000,000.00	优先股 永续债 其他	20,772,185,960.16		1,373,465,859.99				965,466,775.26	23,178,280,424.74
加：会计政策变更										
前期差错更正										
同一控制下企业合并										
其他										
二、本年年初余额	10,000,000.00		20,772,185,960.16		1,373,465,859.99				965,466,775.26	23,178,280,424.74
三、本年增减变动金额（减少以“-”号填列）			286,988,980.84		97,436,474.02				14,687,030.18	448,922,215.01
（一）综合收益总额					97,436,474.02				280,087,030.18	318,344,629.42
（二）所有者投入和减少资本										111,393,604.75
1.所有者投入的普通股										
2.其他权益工具持有者投入资本										
3.股份支付计入所有者权益的金额										
4.其他										
（三）利润分配			286,988,980.84						-265,400,000.00	111,393,604.75
1.提取盈余公积										19,183,980.84
2.提取一般风险准备										
3.对所有者（或股东）的分配										
4.其他			286,988,980.84						-265,400,000.00	21,588,980.84
（四）所有者权益内部结转										
1.资本公积转增资本（或股本）										
2.盈余公积转增资本（或股本）										
3.盈余公积弥补亏损										
4.设定受益计划变动额结转留存收益										
5.其他综合收益结转留存收益										
6.其他										
（五）专项储备										
1.本期提取										
2.本期使用										
四、本年年末余额	10,000,000.00		21,059,174,941.00		1,470,902,334.01				980,153,805.44	23,627,202,639.75

法定代表人：

主管会计工作负责人：

会计机构负责人：



资产负债表

2024年12月31日

会企01表

单位：元

编制单位：江苏海州湾控股集团有限公司

资产	附注十一	期末余额	上年年末余额	负债和所有者权益	附注十一	期末余额	上年年末余额
流动资产：				流动负债：			
货币资金	3207030951690	2,693,711.25	130,173,178.00	短期借款		265,469,791.67	125,207,319.44
交易性金融资产				交易性金融负债			
衍生金融资产				衍生金融负债			
应收票据				应付票据			130,000,000.00
应收账款				应付账款			
应收款项融资				预收款项			
预付款项				合同负债			
其他应收款	1	621,189,326.92	194,384,516.42	应付职工薪酬			
存货				应交税费			
合同资产				其他应付款		40,000,000.00	
持有待售资产				持有待售负债			
一年内到期的非流动资产				一年内到期的非流动负债		10,474,433.33	50,137,500.00
其他流动资产				其他流动负债			
流动资产合计		623,883,038.17	324,557,694.42	流动负债合计		315,944,225.00	305,344,819.44
非流动资产：				非流动负债：			
债权投资				长期借款		300,000,000.00	10,024,566.67
其他债权投资				应付债券			
长期应收款				其中：优先股			
长期股权投资	2	23,005,804,743.18	23,005,804,743.18	永续债			
其他权益工具投资				租赁负债			
其他非流动金融资产				长期应付款			
投资性房地产				预计负债			
固定资产				递延收益			
在建工程				递延所得税负债			
生产性生物资产				其他非流动负债			
油气资产				非流动负债合计		300,000,000.00	10,024,566.67
使用权资产				负债合计		615,944,225.00	315,369,386.11
无形资产				所有者权益：			
开发支出				实收资本		5,000,000,000.00	10,000,000.00
商誉				其他权益工具			
长期待摊费用				其中：优先股			
递延所得税资产				永续债			
其他非流动资产				资本公积		16,641,833,191.22	21,631,833,191.22
非流动资产合计		23,005,804,743.18	23,005,804,743.18	减：库存股			
				其他综合收益		1,373,971,551.96	1,373,971,551.96
				专项储备			
				盈余公积			
				一般风险准备			
				未分配利润		-2,061,186.83	-811,691.69
				所有者权益合计		23,013,743,556.35	23,014,993,051.49
资产总计		23,629,687,781.35	23,330,362,437.60	负债和所有者权益总计		23,629,687,781.35	23,330,362,437.60

法定代表人：

主管会计工作负责人：

会计机构负责人：







利润表  
2024年度

编制单位：江苏海州湾控股集团有限公司

会企02表  
单位：元

项目	附注	本期发生额	上期发生额
一、营业收入	十一		
减：营业成本			
税金及附加			
销售费用			
管理费用		1,248,000.00	250,300.00
研发费用			
财务费用		1,495.14	653.60
其中：利息费用			
利息收入			
加：其他收益			
投资收益（损失以“－”号填列）			
其中：对联营企业和合营企业的投资收益			
以摊余成本计量的金融资产终止确认收益（损失以“-”号填列）			
净敞口套期收益（损失以“－”号填列）			
公允价值变动收益（损失以“－”号填列）			
信用减值损失（损失以“－”号填列）			
资产减值损失（损失以“－”号填列）			
资产处置收益（损失以“-”号填列）			
二、营业利润（亏损以“－”号填列）		-1,249,495.14	-250,953.60
加：营业外收入			
减：营业外支出			
三、利润总额（亏损总额以“－”号填列）		-1,249,495.14	-250,953.60
减：所得税费用			
四、净利润（净亏损以“－”号填列）		-1,249,495.14	-250,953.60
（一）持续经营净利润（净亏损以“-”号填列）		-1,249,495.14	-250,953.60
（二）终止经营净利润（净亏损以“-”号填列）			
五、其他综合收益的税后净额			
（一）不能重分类进损益的其他综合收益			
1.重新计量设定受益计划变动额			
2.权益法下不能转损益的其他综合收益			
3.其他权益工具投资公允价值变动			
4.企业自身信用风险公允价值变动			
（二）将重分类进损益的其他综合收益			
1.权益法下可转损益的其他综合收益			
2.其他债权投资公允价值变动			
3.金融资产重分类计入其他综合收益的金额			
4.其他债权投资信用减值准备			
5.现金流量套期储备			
6.外币财务报表折算差额			
7.其他			
六、综合收益总额		-1,249,495.14	-250,953.60
七、每股收益			
（一）基本每股收益			
（二）稀释每股收益			

法定代表人：



主管会计工作负责人：



会计机构负责人：



现金流量表

2024年度

会企03表

编制单位：江苏海州湾控股集团有限公司

单位：元

项 目	附注	本期发生额	上期发生额
一、经营活动产生的现金流量			
销售商品、提供劳务收到的现金			
收到的税费返还			
收到其他与经营活动有关的现金		128,904,125.62	211,770,778.65
经营活动现金流入小计		128,904,125.62	211,770,778.65
购买商品、接受劳务支付的现金			
支付给职工以及为职工支付的现金			
支付的各项税费			
支付其他与经营活动有关的现金		488,877,245.14	7,164,551.26
经营活动现金流出小计		488,877,245.14	7,164,551.26
经营活动产生的现金流量净额		-359,973,119.52	204,606,227.39
二、投资活动产生的现金流量：			
收回投资收到的现金			
取得投资收益收到的现金			
处置固定资产、无形资产和其他长期资产收回的现金净额			
处置子公司及其他营业单位收到的现金净额			
收到其他与投资活动有关的现金			
投资活动现金流入小计			
购建固定资产、无形资产和其他长期资产支付的现金			
投资支付的现金			
取得子公司及其他营业单位支付的现金净额			
支付其他与投资活动有关的现金			
投资活动现金流出小计			
投资活动产生的现金流量净额			
三、筹资活动产生的现金流量：			
吸收投资收到的现金			
取得借款收到的现金		625,000,000.00	135,000,000.00
发行债券收到的现金			
收到其他与筹资活动有关的现金			
筹资活动现金流入小计		625,000,000.00	135,000,000.00
偿还债务支付的现金		235,000,000.00	70,000,000.00
分配股利、利润或偿付利息支付的现金		27,506,347.23	10,007,430.58
支付其他与筹资活动有关的现金			260,000,000.00
筹资活动现金流出小计		262,506,347.23	340,007,430.58
筹资活动产生的现金流量净额		362,493,652.77	-205,007,430.58
四、汇率变动对现金及现金等价物的影响			
五、现金及现金等价物净增加额		2,520,533.25	-401,203.19
加：期初现金及现金等价物余额		173,178.00	574,381.19
六、期末现金及现金等价物余额		2,693,711.25	173,178.00

法定代表人：



主管会计工作负责人：



会计机构负责人：





所有者权益变动表

2024年度

会企04表  
单位：元



编制单位：江苏海州湾控股集团有限公司

项 目	实收资本	其他权益工具			资本公积	减：库存股	其他综合收益	专项储备	盈余公积	一般风险准备	未分配利润	所有者权益合计
		优先股	永续债	其他								
一、上年年末余额	10,000,000.00				21,631,833,191.22		1,373,971,551.96				-811,691.69	23,014,993,051.49
加：会计政策变更												
前期差错更正												
其他												
二、本年年年初余额	10,000,000.00				21,631,833,191.22		1,373,971,551.96				-811,691.69	23,014,993,051.49
三、本年增减变动金额（减少以“-”号填列）	4,990,000,000.00				-4,990,000,000.00						-1,249,495.14	-1,249,495.14
（一）综合收益总额											-1,249,495.14	-1,249,495.14
（二）所有者投入和减少资本	4,990,000,000.00				-4,990,000,000.00							
1.所有者投入的普通股	4,990,000,000.00											
2.其他权益工具持有者投入资本												
3.股份支付计入所有者权益的金额												
4.其他					-4,990,000,000.00							-4,990,000,000.00
（三）利润分配												
1.提取盈余公积												
2.提取一般风险准备												
3.对所有者（或股东）的分配												
4.其他												
（四）所有者权益内部结转												
1.资本公积转增资本（或股本）												
2.盈余公积转增资本（或股本）												
3.盈余公积弥补亏损												
4.设定受益计划变动额结转留存收益												
5.其他综合收益结转留存收益												
6.其他												
（五）专项储备												
1.本期提取												
2.本期使用												
四、本年年末余额	5,000,000,000.00				16,641,833,191.22		1,373,971,551.96				-2,061,186.83	23,013,743,556.35

法定代表人：主管会计工作负责人：会计机构负责人：







所有者权益变动表（续）

2024年度

会企04表  
单位：元

项目	上年金额						
	实收资本	其他权益工具		资本公积	减：库存股	其他综合收益	专项储备
		优先股	永续债				
一、上年年末余额	10,000,000.00						
加：会计政策变更							
前期差错更正							
其他							
二、本年年初余额	10,000,000.00						
三、本年增减变动金额（减少以“-”号填列）				21,631,833,191.22		1,373,971,551.96	
（一）综合收益总额							
（二）所有者投入和减少资本				21,631,833,191.22		1,373,971,551.96	
1.所有者投入的普通股							
2.其他权益工具持有者投入资本							
3.股份支付计入所有者权益的金额							
4.其他							
（三）利润分配				21,631,833,191.22			
1.提取盈余公积							
2.提取一般风险准备							
3.对所有者（或股东）的分配							
4.其他							
（四）所有者权益内部结转							
1.资本公积转增资本（或股本）							
2.盈余公积转增资本（或股本）							
3.盈余公积弥补亏损							
4.设定受益计划变动额结转留存收益							
5.其他综合收益结转留存收益							
6.其他							
（五）专项储备							
1.本期提取							
2.本期使用							
四、本年年末余额	10,000,000.00			21,631,833,191.22		1,373,971,551.96	

主管会计工作负责人：

会计机构负责人：



法定代表人：-811,691.69 23,014,993,051.49

# 江苏海州湾控股集团有限公司

## 2024 年度财务报表附注

### 附注一、公司基本情况

#### 一、公司概况

江苏海州湾控股集团有限公司（原名江苏海州湾投资有限公司，以下简称公司或本公司），系连云港市人民政府批准组建的国有独资公司，成立于 2012 年 10 月 24 日，取得连云港市市场监督管理局核发的《营业执照》，注册资本为人民币 500,000.00 万元，实收资本为人民币 500,000.00 万元。统一社会信用代码为 913207000552240012。

公司住所：连云港市连云区广州路 1 号丰惠广场 38 楼；法定代表人：洪健；公司经营范围：许可项目：建设工程施工；旅游业务；水产养殖；渔业捕捞；房地产开发经营；酒类经营；道路货物运输（不含危险货物）；建设工程设计；保税物流中心经营；餐饮服务；住宿服务；港口经营（依法须经批准的项目，经相关部门批准后方可开展经营活动，具体经营项目以审批结果为准）一般项目：专用化学产品销售（不含危险化学品）；建筑材料销售；金属材料销售；道路货物运输站经营；自有资金投资的资产管理服务；以自有资金从事投资活动；金银制品销售；高性能有色金属及合金材料销售；针纺织品及原料销售；农副产品销售；日用品销售；日用百货销售；日用杂品制造；五金产品零售；常用有色金属冶炼；技术进出口；货物进出口；食品进出口；进出口代理；国内货物运输代理；对外承包工程；非融资担保服务；物业管理；供应链管理服务；休闲观光活动；土地整治服务；租赁服务（不含许可类租赁服务）；非居住房地产租赁；土地使用权租赁；园区管理服务；房地产咨询；城市绿化管理；电气设备销售；信息咨询服务（不含许可类信息咨询服务）；旅行社服务网点旅游招徕、咨询服务；旅游开发项目策划咨询；会议及展览服务；游览景区管理；停车场服务；酒店管理；文化场馆管理服务；组织文化艺术交流活动；船舶港口服务；体育竞赛组织；体育场地设施经营（不含高危险性体育运动）；体育健康服务；组织体育表演活动；以休闲、娱乐为主的动手制作室内娱乐活动；港口理货（除依法须经批准的项目外，凭营业执照依法自主开展经营活动）。

#### 二、合并财务报表范围

公司合并财务报表的合并范围以控制为基础确定，所有受控制的子公司均纳入合并财务报表的合并范围。

合并财务报表范围变化情况列示如下：

##### （一）本期新纳入合并范围的子公司、结构化主体或其他方式形成控制权的经营实体

名称	取得方式
连云港云新谷粮油食品有限公司	划拨
连云港银穗粮食产业发展有限公司	划拨
连云港市连云区军粮供应站粮食仓储物流有限公司	划拨
连云港祥港资产管理有限公司	设立
连云港连云经济开发区产业招商发展有限公司	设立

名称	取得方式
连云港原味原酒业有限公司	设立
连云港云泰水务有限公司	设立
连云港净疆生态环保有限公司	设立
连云港筑厦建筑工程有限公司	设立
连云港智海环保有限公司	设立
连云港嘉合城市建设发展有限公司	设立
连云港润投建设产业发展有限公司	设立
连云港瑞满文化旅游开发有限公司	设立
连云港创宇生态旅游发展有限公司	设立
连云港东创旅游开发有限公司	设立
连云港澜海投资有限公司	设立
连云港市连云区天河公墓	非同一控制下股权划拨

(二) 本期不再纳入合并范围的子公司、结构化主体或其他方式形成控制权的经营实体

名称	不纳入合并范围原因
江苏新缘晶机械制造有限公司	转让
连云港市苏港商贸有限公司	转让
江苏云港水务有限公司	转让
江苏壹突然金属制造有限公司	转让
江苏全港税务有限公司	转让
连云港东然建设有限公司	无偿划出
江苏海州湾酒店管理有限公司	转让
连云港海州湾人才发展集团有限公司	转让

纳入合并财务报表范围的子公司情况详见“附注七之1在子公司中的权益”。

## 附注二、财务报表的编制基础

### 一、编制基础

公司以持续经营为基础，根据实际发生的交易和事项，按照《企业会计准则——基本准则》和各项具体会计准则及其他相关规定进行确认和计量，并在此基础上编制财务报表。

### 二、企业合并

根据附注一、1所述的股权整合的整体背景，基于实质重于形式的原则，本次股权整合的企业合并实质上是连云港市连云区人民政府同一控制下的合并，因此依照《企业会计准则第20号—企业合并》、《企业会计准则第33号—合并财务报表》中关于同一控制下企业合并的规定对本次股权整合的企业合并进行处理和披露。



### 三、持续经营

公司管理层认为，公司自报告期末起至少12个月内具有持续经营能力。

### 附注三、重要会计政策和会计估计

#### 一、遵循企业会计准则的声明

公司所编制的财务报表符合企业会计准则的要求，真实、完整地反映了报告期公司的财务状况、经营成果、所有者（股东）权益变动和现金流量等有关信息。

#### 二、会计期间

公司会计年度自公历1月1日起至12月31日止。

#### 三、记账本位币

公司以人民币为记账本位币。

#### 四、同一控制下和非同一控制下企业合并的会计处理方法

##### （一）同一控制下企业合并的会计处理方法

公司对同一控制下的企业合并采用权益结合法进行会计处理。

在合并日，公司对同一控制下的企业合并中取得的资产和负债，按照在被合并方资产与负债在最终控制方合并财务报表中的账面价值计量；根据合并后享有被合并方所有者权益在最终控制方合并财务报表中的账面价值的份额作为个别财务报表中长期股权投资的初始投资成本。长期股权投资的初始投资成本与支付合并对价（包括支付的现金、转让的非现金资产、所发生或承担的债务账面价值或发行股份的面值总额）之间的差额，调整资本公积（股本溢价或资本溢价）；资本公积（股本溢价或资本溢价）的余额不足冲减的，依次冲减盈余公积和未分配利润。

##### （二）非同一控制下企业合并的会计处理方法

公司对非同一控制下的企业合并采用购买法进行会计处理。

1. 公司对非同一控制下的企业合并中取得的各项可辨认资产、负债及或有负债以公允价值计量。以公司在购买日作为合并对价付出的资产、发生或承担的负债以及发行的权益性证券的公允价值为计量基础，其公允价值与账面价值的差额计入当期损益。

##### 2. 合并成本分别以下情况确定：

（1）一次交易实现的企业合并，合并成本以公司在购买日为取得对被购买方的控制权而付出的资产、发生或承担的负债以及发行的权益性证券的公允价值与符合确认条件的或有对价之和确定。合并成本为该项长期股权投资的初始投资成本。

（2）通过多次交换交易分步实现的企业合并，合并成本为购买日之前持有股权投资在购买日按照公允价值重新计量的金额与购买日新增投资成本之和。个别财务报表的长期股权投资为购买日之前持有股权投资的账面价值与购买日新增投资成本之和。一揽子交易除外。

3. 公司在购买日对合并成本在取得的可辨认资产和负债之间进行分配。

(1) 公司在企业合并中取得的被购买方除无形资产以外的其他各项资产（不仅限于被购买方原已确认的资产），其所带来的未来经济利益预期能够流入公司且公允价值能够可靠计量的，单独确认并按公允价值计量。

(2) 公司在企业合并中取得的被购买方的无形资产，其公允价值能够可靠计量的，单独确认并按公允价值计量。

(3) 公司在企业合并中取得的被购买方除或有负债以外的其他各项负债，履行有关的义务预期会导致经济利益流出公司且公允价值能够可靠计量的，单独确认并按公允价值计量。

(4) 公司在企业合并中取得的被购买方的或有负债，其公允价值能够可靠计量的，单独确认为负债并按公允价值计量。

(5) 公司在对企业合并成本进行分配、确认合并中取得可辨认资产和负债时，不予考虑被购买方在企业合并之前已经确认的商誉和递延所得税项目。

#### 4. 企业合并成本与合并中取得的被购买方可辨认净资产公允价值份额之间差额的处理

(1) 公司对合并成本大于合并中取得的被购买方可辨认净资产公允价值份额的差额，确认为商誉。公司对初始确认后的商誉不进行摊销，在年末进行减值测试，商誉以其成本扣除累计减值准备后的金额计量。

(2) 公司对合并成本小于合并中取得的被购买方可辨认净资产公允价值份额的差额，按照下列规定处理：

①对取得的被购买方各项可辨认资产、负债及或有负债的公允价值以及合并成本的计量进行复核；

②经复核后合并成本仍小于合并中取得的被购买方可辨认净资产公允价值份额的，其差额计入当期损益。

#### (三) 公司为进行企业合并而发生的有关费用的处理

1. 公司为进行企业合并而发生的各项直接相关费用（包括为企业合并发生的审计、法律服务、评估咨询等中介费用以及其他相关管理费用等），于发生时计入当期损益。

2. 公司为企业合并而发行债务性证券支付的佣金、手续费等交易费用，计入债务性证券的初始计量金额。

(1) 债券如为折价或面值发行的，该部分费用增加折价的金额；

(2) 债券如为溢价发行的，该部分费用减少溢价的金额。

3. 公司在合并中作为合并对价发行的权益性证券发生的佣金、手续费等交易费用，计入权益性证券的初始计量金额。

(1) 在溢价发行权益性证券的情况下，该部分费用从资本公积（股本溢价）中扣除；

(2) 在面值或折价发行权益性证券的情况下，该部分费用冲减留存收益。

### 五、合并财务报表的编制方法

### （一）统一会计政策和会计期间

所有纳入合并财务报表合并范围的子公司所采用的会计政策、会计期间与公司一致，如子公司采用的会计政策、会计期间与公司不一致的，在编制合并财务报表时，按照公司的会计政策、会计期间进行必要的调整。

### （二）合并财务报表的编制方法

合并财务报表以公司及其子公司的财务报表为基础，根据其他有关资料，按照权益法调整对子公司的长期股权投资，抵销公司与子公司、子公司相互之间发生的内部交易对合并财务报表的影响后，由母公司编制。

### （三）子公司发生超额亏损在合并财务报表中的反映

在合并财务报表中，母公司分担的当期亏损超过了其在该子公司期初所有者权益中所享有的份额的，其余金额冲减归属于母公司的所有者权益（未分配利润）；子公司少数股东分担的当期亏损超过了少数股东在该子公司期初所有者权益中所享有的份额的，其余金额继续冲减少数股东权益。

### （四）报告期内增减子公司的处理

#### 1. 报告期内增加子公司的处理

##### （1）报告期内因同一控制下企业合并增加子公司的处理

在报告期内，因同一控制下的企业合并而增加子公司的，调整合并资产负债表的期初数，将该子公司合并当期期初至报告期末的收入、费用、利润纳入合并利润表，将该子公司合并当期期初至报告期末的现金流量纳入合并现金流量表。

##### （2）报告期内因非同一控制下企业合并增加子公司的处理

在报告期内，因非同一控制下的企业合并而增加子公司的，不调整合并资产负债表的期初数，将该子公司自购买日至报告期末的收入、费用、利润纳入合并利润表，将该子公司自购买日至报告期末的现金流量纳入合并现金流量表。

#### 2. 报告期内处置子公司的处理

公司在报告期内处置子公司的，不调整合并资产负债表的期初数，将该子公司期初至处置日的收入、费用、利润纳入合并利润表，将该子公司期初至处置日的现金流量纳入合并现金流量表。

## 六、现金及现金等价物的确定标准

现金包括公司库存现金以及可以随时用于支付的银行存款和其他货币资金。

公司将持有的期限短（自购买日起三个月内到期）、流动性强、易于转换为已知金额现金、价值变动风险很小的投资，确定为现金等价物。

## 七、金融工具

金融工具，是指形成一方的金融资产并形成其他方的金融负债或权益工具的合同。

### （一）金融工具的分类



## 1. 金融资产的分类

公司根据管理金融资产的业务模式和金融资产的合同现金流量特征，将金融资产分为以下三类：（1）以摊余成本计量的金融资产；（2）以公允价值计量且其变动计入其他综合收益的金融资产（包括指定为以公允价值计量且其变动计入其他综合收益的金融资产）；（3）以公允价值计量且其变动计入当期损益的金融资产。

## 2. 金融负债的分类

公司将金融负债分为以下两类：（1）以公允价值计量且其变动计入当期损益的金融负债（包括交易性金融负债和指定为以公允价值计量且其变动计入当期损益的金融负债）；（2）以摊余成本计量的金融负债。

### （二）金融工具的确认依据和计量方法

#### 1. 金融工具的确认依据

公司在成为金融工具合同的一方时，确认一项金融资产或金融负债。

#### 2. 金融工具的计量方法

##### （1）金融资产

金融资产在初始确认时以公允价值计量。对于以公允价值计量且其变动计入当期损益的金融资产，相关交易费用直接计入当期损益；对于其他类别的金融资产，相关交易费用计入初始确认金额。因销售产品或提供劳务而产生的应收账款、应收票据，且其未包含重大融资成分或不考虑不超过一年的合同中的融资成分的，按照预期有权收取的对价金额作为初始确认金额。

##### ①以摊余成本计量的金融资产

初始确认后，对于该类金融资产采用实际利率法以摊余成本进行后续计量。以摊余成本计量且不属于任何套期关系一部分的金融资产所产生的利得或损失，在终止确认、重分类、按照实际利率法摊销或确认减值时，计入当期损益。

##### ②以公允价值计量且其变动计入其他综合收益的金融资产

初始确认后，对于该类金融资产以公允价值进行后续计量。除减值损失或利得、汇兑损益及采用实际利率法计算的利息计入当期损益外，其他利得或损失均计入其他综合收益。终止确认时，将之前计入其他综合收益的累计利得或损失从其他综合收益中转出，计入当期损益。

公司将部分非交易性权益工具投资指定为以公允价值计量且其变动计入其他综合收益的金融资产的，将该类金融资产的相关股利收入计入当期损益，公允价值变动计入其他综合收益。当该金融资产终止确认时，之前计入其他综合收益的累计利得或损失将从其他综合收益转入留存收益，不计入当期损益。

##### ③以公允价值计量且其变动计入当期损益的金融资产

公司将上述以摊余成本计量的金融资产和以公允价值计量且其变动计入其他综合收益的金融资产之外的金融资产，分类为以公允价值计量且其变动计入当期损益的金融资产。此外，在初始确认时，公司为了消除或显著减少会计错配，将部分金融资产指定为以公允价值计量且其变动计入当期损益的金融资产。对于此类金融资产，公司采用公允价值进行后续计量，公允价值变动计入当期损益。

## （2）金融负债

金融负债于初始确认时分类为以公允价值计量且其变动计入当期损益的金融负债和其他金融负债。对于以公允价值计量且其变动计入当期损益的金融负债，相关交易费用直接计入当期损益，其他金融负债的相关交易费用计入其初始确认金额。

### ①以公允价值计量且其变动计入当期损益的金融负债

交易性金融负债（含属于金融负债的衍生工具），按照公允价值进行后续计量，除与套期会计有关外，公允价值变动计入当期损益。被指定为以公允价值计量且其变动计入当期损益的金融负债，该负债由公司自身信用风险变动引起的公允价值变动计入其他综合收益，且终止确认该负债时，计入其他综合收益的自身信用风险变动引起的其公允价值累计变动额转入留存收益。其余公允价值变动计入当期损益。若按上述方式对该等金融负债的自身信用风险变动的影响进行处理会造成或扩大损益中的会计错配的，公司将该金融负债的全部利得或损失（包括企业自身信用风险变动的影响金额）计入当期损益。

### ②以摊余成本计量的金融负债

除金融资产转移不符合终止确认条件或继续涉入被转移金融资产所形成的金融负债、财务担保合同外的其他金融负债分类为以摊余成本计量的金融负债，按摊余成本进行后续计量，终止确认或摊销产生的利得或损失计入当期损益。

## （三）金融资产转移的确认依据和计量方法

公司转移了金融资产所有权上几乎所有的风险和报酬的，终止确认该金融资产，并将转移中产生或保留的权利和义务单独确认为资产或负债；保留了金融资产所有权上几乎所有的风险和报酬的，继续确认所转移的金融资产。公司既没有转移也没有保留金融资产所有权上几乎所有的风险和报酬的，分别下列情况处理：（1）未保留对该金融资产控制的，终止确认该金融资产，并将转移中产生或保留的权利和义务单独确认为资产或负债；（2）保留了对该金融资产控制的，按照继续涉入所转移金融资产的程度确认有关金融资产，并相应确认有关负债。

金融资产整体转移满足终止确认条件的，将下列两项金额的差额计入当期损益：（1）所转移金融资产在终止确认日的账面价值；（2）因转移金融资产而收到的对价，与原直接计入其他综合收益的公允价值变动累计额中对应终止确认部分的金额（涉及转移的金融资产为以公允价值计量且其变动计入其他综合收益的债务工具投资）之和。转移了金融资产的一部分，且该被转移部分整体满足终止确认条件的，将转移前金融资产整体的账面价值，在终止确认部分和继续确认部分之间，按照转移日各自的相对公允价值进行分摊。

## （四）金融负债终止确认

当金融负债（或其一部分）的现时义务已经解除时，公司终止确认该金融负债（或该部分金融负债），将其账面价值与支付的对价（包括转出的非现金资产或承担的负债）之间的差额，计入当期损益。

#### （五）金融资产和金融负债的抵销

金融资产和金融负债在资产负债表内分别列示，不得相互抵销。但同时满足下列条件的，以相互抵销后的净额在资产负债表内列示：

1. 公司具有抵销已确认金额的法定权利，且该种法定权利是当前可执行的；
2. 公司计划以净额结算，或同时变现该金融资产和清偿该金融负债。

不满足终止确认条件的金融资产转移，转出方不得将已转移的金融资产和相关负债进行抵销。

#### （六）权益工具

权益工具是指能证明拥有公司在扣除所有负债后的资产中的剩余权益的合同。公司发行（含再融资）、回购、出售或注销权益工具作为权益的变动处理。公司不确认权益工具的公允价值变动。与权益性交易相关的交易费用从权益中扣减。公司对权益工具持有方的分配作为利润分配处理，发放的股票股利不影响股东权益总额。

公司控制的主体发行的满足金融负债定义，但满足准则规定条件分类为权益工具的特殊金融工具，在公司合并财务报表中对应的少数股东权益部分，分类为金融负债。

#### （七）金融工具公允价值的确定方法

存在活跃市场的金融工具，以活跃市场中的报价确定其公允价值。不存在活跃市场的金融工具，采用估值技术确定其公允价值。在估值时，公司采用在当前情况下适用并且有足够可利用数据和其他信息支持的估值技术，选择与市场参与者在相关资产或负债的交易中所考虑的资产或负债特征相一致的输入值，并尽可能优先使用相关可观察输入值。在相关可观察输入值无法取得或取得不切实可行的情况下，使用不可观察输入值。

在初始确认时，金融资产或金融负债的公允价值以相同资产或负债在活跃市场上的报价或者以仅使用可观察市场数据的估值技术之外的其他方式确定的，公司将该公允价值与交易价格之间的差额递延。初始确认后，公司根据某一因素在相应会计期间的变动程度将该递延差额确认为相应会计期间的利得或损失。

#### （八）金融资产减值

公司对于以摊余成本计量的金融资产、以公允价值计量且其变动计入其他综合收益的债务工具投资等，以预期信用损失为基础确认损失准备。

##### 1. 减值准备的确认方法

公司在考虑有关过去事项、当前状况以及对未来经济状况的预测等合理且有依据的信息的基础上，以发生违约的风险为权重，计算合同应收的现金流量与预期能收到的现金流量之间差额的现值的概率加权金额，确认预期信用损失。



### （1）一般处理方法

每个资产负债表日，公司对于处于不同阶段的金融工具的预期信用损失分别进行计量。金融工具自初始确认后信用风险未显著增加的，处于第一阶段，公司按照未来12个月内的预期信用损失计量损失准备；金融工具自初始确认后信用风险已显著增加但尚未发生信用减值的，处于第二阶段，公司按照该工具整个存续期的预期信用损失计量损失准备；金融工具自初始确认后已经发生信用减值的，处于第三阶段，公司按照该工具整个存续期的预期信用损失计量损失准备。对于在资产负债表日具有较低信用风险的金融工具（如在具有较高信用评级的商业银行的定期存款、具有“投资级”以上外部信用评级的金融工具），公司假设其信用风险自初始确认后并未显著增加，按照未来12个月内的预期信用损失计量损失准备。

### （2）简化处理方法

对于应收账款、合同资产、租赁应收款及与收入相关的应收票据，未包含重大融资成分或不考虑未超过一年的合同中的融资成分的，公司均按照整个存续期的预期信用损失计量损失准备。

对包含重大融资成分的应收款项、合同资产和《企业会计准则第21号——租赁》规范的租赁应收款，始终按照相当于整个存续期内预期信用损失的金额计量其损失准备。

#### 2. 信用风险自初始确认后是否显著增加的判断标准

如果某项金融资产在资产负债表日确定的预计存续期内的违约概率显著高于在初始确认时确定的预计存续期内的违约概率，则表明该项金融资产的信用风险显著增加。

无论公司采用何种方式评估信用风险是否显著增加，如果合同付款逾期超过（含）30日，则通常可以推定金融资产的信用风险显著增加，除非公司以合理成本即可获得合理且有依据的信息，证明即使逾期超过30日，信用风险仍未显著增加。

除特殊情况外，公司采用未来12个月内发生的违约风险的变化作为整个存续期内发生违约风险变化的合理估计，来确定自初始确认后信用风险是否显著增加。

#### 3. 以组合为基础评估信用风险的组合方法和确定依据

公司对于信用风险显著不同具备以下特征的应收票据、应收账款、合同资产、租赁应收款和其他应收款单项评价信用风险。如：与对方存在争议或涉及诉讼、仲裁的应收款项；已有明显迹象表明债务人很可能无法履行还款义务的应收款项等。

当无法以合理成本评估单项金融资产预期信用损失的信息时，公司依据信用风险特征将应收款项划分为若干组合，在组合基础上计算预期信用损失，确定组合的依据如下：

组合名称	计提方法
账龄组合	对于划分为账龄组合的应收账款，公司参考历史信用损失经验，结合当前状况以及对未来经济状况的预测，编制应收账款账龄与整个存续期预期信用损失率对照表，计算预期信用损失。
其他组合	公司将与关联方、政府部门、国资公司之间发生的应收款项以及其他无显著回收风险的款项划为其他组合，参照历史信用损失经验，结合当前状况以及对未来状况的预测，通过违约风险敞口和整个存续期预期信用损失率，计算预期信用损失。

公司将计提或转回的损失准备计入当期损益。对于持有的以公允价值计量且其变动计入其他综合收益的债务工具，公司在将减值损失或利得计入当期损益的同时调整其他综合收益。

## **八、存货**

### **（一）存货的分类**

公司存货分为原材料、低值易耗品、库存商品、开发成本、待开发土地、合同履约成本等。

### **（二）发出存货的计价方法**

发出存货采用加权平均法及个别认定法核算。

### **（三）存货可变现净值的确定依据及存货跌价准备的计提方法**

#### **1. 存货可变现净值的确定依据**

（1）库存商品（产成品）和用于出售的材料等直接用于出售的商品存货，在正常生产经营过程中，以该存货的估计售价减去估计的销售费用和相关税费后的金额，确定其可变现净值。

（2）需要经过加工的材料存货，在正常生产经营过程中，以所生产的产成品的估计售价减去至完工时估计将要发生的成本、估计的销售费用和相关税费后的金额，确定其可变现净值。

（3）为执行销售合同或者劳务合同而持有的存货，其可变现净值以合同价格为基础计算；公司持有存货的数量多于销售合同订购数量的，超出部分的存货的可变现净值以一般销售价格为基础计算。

（4）为生产而持有的材料等，用其生产的产成品的可变现净值高于成本的，该材料仍然按照成本计量；材料价格的下降表明产成品的可变现净值低于成本的，该材料按照可变现净值计量。

#### **2. 存货跌价准备的计提方法**

（1）公司按照单个存货项目的成本与可变现净值孰低计提存货跌价准备。

（2）对于数量繁多、单价较低的存货，公司按照存货类别计提存货跌价准备。

### **（四）存货的盘存制度**

公司存货盘存采用永续盘存制，并定期进行实地盘点。

## **九、长期股权投资**

### **（一）长期股权投资初始投资成本的确定**

1. 企业合并形成的长期股权投资，其初始投资成本的确认详见本附注三之四同一控制下和非同一控制下企业合并的会计处理方法。

2. 除企业合并形成的长期股权投资以外，其他方式取得的长期股权投资，按照下列规定确定其初始投资成本：

（1）通过支付现金取得的长期股权投资，按照实际支付的购买价款作为初始投资成本。初始投资成本包括与取得长期股权投资直接相关的费用、税金及其他必要支出。

（2）通过发行的权益性证券（权益性工具）等方式取得的长期股权投资，按照所发行权益性证券

（权益性工具）公允价值作为其初始投资成本。如有确凿证据表明，取得的长期股权投资的公允价值比所发行权益性证券（权益性工具）的公允价值更加可靠的，以投资者投入的长期股权投资的公允价值为基础确定其初始投资成本。与发行权益性证券（权益性工具）直接相关费用，包括手续费、佣金等，冲减发行溢价，溢价不足冲减的，依次冲减盈余公积和未分配利润。通过发行债务性证券（债务性工具）取得的长期股权投资，比照通过发行权益性证券（权益性工具）处理。

（3）通过债务重组方式取得的长期股权投资，公司以放弃债权的公允价值和可直接归属于该资产的税金等其他成本作为其初始投资成本。

（4）通过非货币性资产交换方式取得的长期股权投资，在非货币性资产交换具有商业实质和换入资产或换出资产的公允价值能够可靠计量的情况下，公司以换出资产的公允价值为基础确定其初始投资成本，除非有确凿证据表明换入资产的公允价值更加可靠；不满足上述条件的，公司以换出资产的账面价值和应支付的相关税费作为换入长期股权投资的初始投资成本。

公司发生的与取得长期股权投资直接相关的费用、税金及其他必要支出，计入长期股权投资的初始投资成本。

公司无论以何种方式取得长期股权投资，实际支付的价款或对价中包含的已宣告但尚未发放的现金股利或利润，作为应收股利单独核算，不构成长期股权投资的成本。

## （二）长期股权投资的后续计量及损益确认方法

### 1. 采用成本法核算的长期股权投资

（1）公司对被投资单位能够实施控制的长期股权投资，即对子公司投资，采用成本法核算。

（2）采用成本法核算的长期股权投资，除取得投资时实际支付的价款或对价中包含的已宣告但尚未发放的现金股利或利润外，公司不分是否属于投资前和投资后被投资单位实现的净利润，均按照应享有被投资单位宣告发放的现金股利或利润确认投资收益。

### 2. 采用权益法核算的长期股权投资

（1）公司对被投资单位具有共同控制的合营企业或重大影响的联营企业，采用权益法核算。

（2）采用权益法核算的长期股权投资，对于初始投资成本大于投资时应享有被投资单位可辨认净资产公允价值份额的，不调整长期股权投资的初始投资成本；初始投资成本小于投资时应享有被投资单位可辨认净资产公允价值份额的，其差额计入当期损益，同时调整长期股权投资的初始投资成本。

（3）取得长期股权投资后，公司按照应享有或应分担的被投资单位实现的净损益和其他综合收益的份额，分别确认投资损益和其他综合收益，同时调整长期股权投资的账面价值。在确认应享有或应分担被投资单位的净损益时，以取得投资时被投资单位可辨认净资产的公允价值为基础，对被投资单位账面净利润经过调整后计算确定。但是，公司对无法合理确定取得投资时被投资单位各项可辨认资产公允价值的、投资时被投资单位可辨认资产的公允价值与其账面价值之间的差额较小的或是其他原因导致无法取得被投资单位有关资料的，直接以被投资单位的账面净损益为基础计算确认投资损益。公司按照被投资单位宣告分派的现金股利或利润计算应享有的部分，相应减少长期股权投资的账面价值。公司对被投资单位除净损益、其他综合收益以及利润分配以外的所有者权益的其他变动，调整



长期股权投资的账面价值并计入所有者权益。

公司在确认由联营企业及合营企业投资产生的投资收益时，对公司与联营企业及合营企业之间发生的未实现内部交易收益按照持股比例计算归属于公司的部分予以抵销，并在此基础上确认投资损益。公司与被投资单位发生的内部交易损失属于资产减值损失的，全额予以确认。公司对于纳入合并范围的子公司与其联营企业及合营企业之间发生的未实现内部交易损益，也按照上述原则进行抵销，并在此基础上确认投资损益。

在确认应分担被投资单位发生的净亏损时，按照下列顺序进行处理：首先冲减长期股权投资的账面价值；如果长期股权投资的账面价值不足以冲减的，则以其他实质上构成对被投资单位净投资的长期权益的账面价值为限继续确认投资损失，冲减长期应收款的账面价值；经过上述处理，按照投资合同或协议约定公司仍承担额外损失义务的，按照预计承担的义务确认预计负债，计入当期投资损失。被投资单位以后期间实现盈利的，公司扣除未确认的亏损分担额后，按照与上述相反的顺序处理，减记已确认预计负债的账面金额、恢复其他实质上构成对被投资单位净投资的长期权益和长期股权投资的账面价值，同时确认投资收益。

### （三）确定对被投资单位具有共同控制、重大影响的依据

#### 1. 确定对被投资单位具有共同控制的依据

共同控制，是指按照相关约定对某项安排所共有的控制，并且该安排的相关活动必须经过分享控制权的参与方一致同意后才能决策。某项安排的相关活动通常包括商品或劳务的销售和购买、金融资产的管理、资产的购买和处置、研究开发活动以及融资活动等。合营企业，是公司仅对某项安排的净资产享有权利的合营安排。合营方享有某项安排相关资产且承担相关债务的合营安排是共同经营，而不是合营企业。

#### 2. 确定对被投资单位具有重大影响的依据

重大影响，是指对被投资单位的财务和经营政策有参与决策的权力，但并不能够控制或者与其他方一起共同控制这些政策的制定。公司能够对被投资单位施加重大影响的，被投资单位为其联营企业。

## 十、投资性房地产

### （一）投资性房地产的范围

投资性房地产，是指为赚取租金或资本增值，或两者兼有而持有的、能够单独计量和出售的房地产。公司的投资性房地产包括已出租的建筑物、已出租的土地使用权、持有并准备增值后转让的土地使用权。

### （二）投资性房地产的确认条件

投资性房地产同时满足下列条件的，才能予以确认：

1. 与该投资性房地产有关的经济利益很可能流入公司；
2. 该投资性房地产的成本能够可靠地计量。

### （三）采用公允价值模式进行后续计量的投资性房地产

### 1. 选用公允价值模式进行后续计量的依据

对有确凿证据表明公允价值能够持续可靠取得的投资性房地产，公司采用公允价值模式进行后续计量。

同时满足下列条件的，公司才能采用公允价值模式计量的投资性房地产：

(1) 投资性房地产所在地有活跃的房地产交易市场；

(2) 公司能够从房地产交易市场上取得同类或类似房地产的市场价格及其他相关信息，从而对投资性房地产的公允价值作出合理的估计。

### 2. 投资性房地产的公允价值的确定

(1) 在能够取得同类或类似房地产现行市场价格的情况下，公司参照活跃市场上同类或类似房地产的现行市场价格（市场公开报价）确定投资性房地产的公允价值。

(2) 在无法取得同类或类似房地产现行市场价格的情况下，公司参照活跃市场上同类或类似房地产的最近交易价格，并考虑交易情况、交易日期、所在区域等因素，或者根据预计未来获得的租金收益和有关现金流量的现值合理估计投资性房地产的公允价值。

同类或类似的建筑物，是指所处地理位置和地理环境相同、性质相同、结构类型相同或相近、新旧程度相同或相近，可使用状况相同或相近的建筑物；同类或类似的土地使用权，是指同一位置区域、所处地理环境相同或相近、可使用状况相同或相近的土地。

3. 对采用公允价值模式计量的投资性房地产，公司不计提折旧或进行摊销，以资产负债表日投资性房地产的公允价值为基础调整其账面价值，公允价值与原账面价值之间的差额计入当期损益。

## 十一、固定资产

### (一) 固定资产的确认条件

固定资产是指为生产商品、提供劳务、出租或经营管理而持有的，使用寿命超过一个会计年度的有形资产。固定资产在同时满足下列条件时予以确认：

1. 与该固定资产有关的经济利益很可能流入公司；

2. 该固定资产的成本能够可靠地计量。

### (二) 固定资产折旧

1. 除已提足折旧仍继续使用的固定资产以外，公司对所有固定资产计提折旧。

2. 公司固定资产从其达到预定可使用状态的次月起采用年限平均法计提折旧，并按照固定资产类别、预计使用寿命和预计净残值率计算确定折旧率和折旧额，并根据用途分别计入相关资产的成本或当期损益。

3. 固定资产类别、预计使用年限、预计净残值率和年折旧率列示如下：

固定资产类别	折旧年限（年）	净残值率（%）	年折旧率（%）
--------	---------	---------	---------

固定资产类别	折旧年限（年）	净残值率（%）	年折旧率（%）
房屋及建筑物	15~40	3.00-5.00	2.38~6.33
机器设备	5~10	3.00-5.00	9.50~19.00
运输设备	5~10	5.00	9.50~19.00
电子设备	3~10	5.00	9.50~19.00
管道设施	30~50	5.00	1.90~3.33
其他设备	3~10	3.00-5.00	9.50~19.00

已计提减值准备的固定资产在计提折旧时，公司按照该项固定资产的账面价值、预计净残值和尚可使用寿命重新计算确定折旧率和折旧额。

资产负债表日，公司复核固定资产的预计使用寿命、预计净残值率和折旧方法，如有变更，作为会计估计变更处理。

4.符合资本化条件的固定资产装修费用，在两次装修期间与固定资产尚可使用年限两者中较短的期间内，采用年限平均法单独计提折旧。

## 十二、在建工程

### （一）在建工程的类别

在建工程以立项项目分类核算。

### （二）在建工程结转为固定资产的标准和时点

在建工程项目按照建造该项资产达到预定可使用状态前所发生的全部支出，作为固定资产的入账价值。自营工程，按照直接材料、直接人工、直接机械施工费等计量；出包工程，按照应支付的工程价款等计量。在以借款进行的工程达到预定可使用状态前发生的、符合资本化条件的借款费用，予以资本化，计入在建工程成本。

公司对于所建造的固定资产已达到预定可使用状态但尚未办理竣工决算的，自达到预定可使用状态之日起，根据工程预算、造价或者工程实际成本等，按照估计价值确定其成本，转入固定资产，并按照公司固定资产折旧政策计提固定资产的折旧；待办理竣工决算后，再按照实际成本调整原来的暂估价值，但不调整原已计提的折旧额。

## 十三、借款费用

### （一）借款费用的范围

公司的借款费用包括因借款而发生的借款利息、折价或者溢价的摊销、辅助费用以及因外币借款而发生的汇兑差额等。

### （二）借款费用的确认原则

公司发生的借款费用，可直接归属于符合资本化条件的资产的购建或者生产的，予以资本化，计



入相关资产成本；其他借款费用，在发生时根据其发生额确认为费用，计入当期损益。

符合资本化条件的资产，包括需要经过相当长时间的购建或者生产活动才能达到预定可使用或者可销售状态的固定资产、投资性房地产和存货等资产。

### （三）借款费用资本化期间的确定

#### 1. 借款费用开始资本化时点的确定

当资产支出已经发生、借款费用已经发生且为使资产达到预定可使用或者可销售状态所必要的购建或者生产活动已经开始时，借款费用开始资本化。其中，资产支出包括为购建或者生产符合资本化条件的资产而以支付现金、转移非现金资产或者承担带息债务形式发生的支出。

#### 2. 借款费用暂停资本化时间的确定

符合资本化条件的资产在购建或者生产过程中发生非正常中断且中断时间连续超过3个月的，暂停借款费用的资本化。公司将在中断期间发生的借款费用确认为当期损益，直至资产的购建或者生产活动重新开始后借款费用继续资本化。如果中断是所购建或者生产的符合资本化条件的资产达到预定可使用或者可销售状态必要的程序，则借款费用的资本化继续进行。

#### 3. 借款费用停止资本化时点的确定

当购建或者生产符合资本化条件的资产达到预定可使用或者可销售状态时，停止借款费用的资本化。在符合资本化条件的资产达到预定可使用或者可销售状态之后所发生的借款费用，在发生时根据其发生额确认为当期损益。

购建或者生产的符合资本化条件的资产的各部分分别完工，且每部分在其他部分继续建造过程中可供使用或者可对外销售，且为使该部分资产达到预定可使用或可销售状态所必要的购建或者生产活动实质上已经完成的，停止与该部分资产相关的借款费用的资本化；购建或者生产的资产的各部分分别完工，但必须等到整体完工后才可使用或者可对外销售的，在该资产整体完工时停止借款费用的资本化。

### （四）借款费用资本化金额的确定

#### 1. 借款利息资本化金额的确定

在资本化期间内，每一会计期间的利息（包括折价或溢价的摊销）资本化金额，按照下列规定确定：

（1）为购建或者生产符合资本化条件的资产而借入专门借款的，公司以专门借款当期实际发生的利息费用，减去将尚未动用的借款资金存入银行取得的利息收入或进行暂时性投资取得的投资收益后的金额确定。

（2）为购建或者生产符合资本化条件的资产而占用了一般借款的，公司根据累计资产支出超过专门借款部分的资产支出加权平均数乘以所占用一般借款的资本化率，计算确定一般借款应予资本化的利息金额。资本化率根据一般借款加权平均利率计算确定。

(3) 借款存在折价或者溢价的, 公司按照实际利率法确定每一会计期间应摊销的折价或者溢价金额, 调整每期利息金额。

(4) 在资本化期间内, 每一会计期间的利息资本化金额, 不能超过当期相关借款实际发生的利息金额。

## 2. 借款辅助费用资本化金额的确定

(1) 专门借款发生的辅助费用, 在所购建或者生产的符合资本化条件的资产达到预定可使用或者可销售状态之前发生的, 在发生时根据其发生额予以资本化, 计入符合资本化条件的资产的成本; 在所购建或者生产的符合资本化条件的资产达到预定可使用或者可销售状态之后发生的, 在发生时根据其发生额确认为费用, 计入当期损益。

(2) 一般借款发生的辅助费用, 在发生时根据其发生额确认为费用, 计入当期损益。

## 3. 汇兑差额资本化金额的确定

在资本化期间内, 外币专门借款本金及利息的汇兑差额, 予以资本化, 计入符合资本化条件的资产的成本。

# 十四、使用权资产

使用权资产, 是指公司作为承租人可在租赁期内使用租赁资产的权利。

在租赁期开始日, 公司对除短期租赁和低价值资产租赁以外的租赁确认使用权资产和租赁负债, 并在租赁期内分别确认折旧费用和利息费用。公司将短期租赁和低价值资产租赁的租赁付款额在租赁期内各个期间采用直线法计入相关资产成本或当期损益。

## (一) 初始计量

在租赁期开始日, 公司按照成本对使用权资产进行初始计量。该成本包括下列四项: ①租赁负债的初始计量金额; ②在租赁期开始日或之前支付的租赁付款额, 存在租赁激励的, 扣除已享受的租赁激励相关金额; ③发生的初始直接费用, 即为达成租赁所发生的增量成本; ④为拆卸及移除租赁资产、复原租赁资产所在场地或将租赁资产恢复至租赁条款约定状态预计将发生的成本, 属于为生产存货而发生的除外。

## (二) 后续计量

### 1. 计量基础

在租赁期开始日后, 公司采用成本模式对使用权资产进行后续计量, 即以成本减累计折旧及累计减值损失计量使用权资产。

公司按照租赁准则有关规定重新计量租赁负债的, 相应调整使用权资产的账面价值。

### 2. 使用权资产的折旧

自租赁期开始日起, 公司对使用权资产计提折旧。使用权资产自租赁期开始的当月计提折旧。计

提的折旧金额根据使用权资产的用途，计入相关资产的成本或者当期损益。公司在确定使用权资产的折旧方法时，根据与使用权资产有关的经济利益的预期消耗方式，采用直线法对使用权资产计提折旧。如果使用权资产发生减值，公司按照扣除减值损失之后的使用权资产的账面价值，进行后续折旧。

公司在确定使用权资产的折旧年限时，遵循以下原则：能够合理确定租赁期届满时取得租赁资产所有权的，在租赁资产剩余使用寿命内计提折旧；无法合理确定租赁期届满时能够取得租赁资产所有权的，在租赁期与租赁资产剩余使用寿命两者孰短的期间内计提折旧。如果使用权资产的剩余使用寿命短于前两者，则在使用权资产的剩余使用寿命内计提折旧。

## 十五、无形资产

### （一）无形资产的初始计量

#### 1. 外购无形资产的初始计量

外购无形资产的成本，包括购买价款、相关税费以及直接归属于使该项资产达到预定用途所发生的其他支出。购买无形资产的价款超过正常信用条件延期支付，实质上具有融资性质的，无形资产的成本以购买价款的现值为基础确定。实际支付的价款与购买价款的现值之间的差额，除应予资本化的以外，在信用期间内计入当期损益。

#### 2. 自行研究开发无形资产的初始计量

自行研究开发的无形资产的成本，按照自满足资本化条件后至达到预定用途前所发生的支出总额确定，对于以前期间已经费用化的支出不再调整。

公司自行研究开发的无形资产，其研究阶段的支出，于发生时计入当期损益；其开发阶段的支出，不符合资本化条件的，于发生时计入当期损益；符合资本化条件的，确认为无形资产。如果确实无法区分研究阶段支出和开发阶段支出，则将其所发生的研发支出全部计入当期损益。

### （二）无形资产的后续计量

公司在取得无形资产时分析判断其使用寿命。公司将取得的无形资产分为使用寿命有限的无形资产和使用寿命不确定的无形资产。

#### 1. 使用寿命有限的无形资产的后续计量

公司对使用寿命有限的无形资产，自达到预定用途时起在其使用寿命内采用直线法分期摊销，不预留残值。无形资产的摊销金额通常计入当期损益；某项无形资产包含的经济利益通过所生产的产品或其他资产实现的，其摊销金额计入相关资产的成本。

无形资产类别、预计使用寿命、预计净残值率和年摊销率列示如下：

无形资产类别	预计使用寿命(年)	预计净残值率(%)	年摊销率(%)
土地使用权	39.00		2.56
海域使用权	25.00		4.00
商标权	5.00		20.00

无形资产类别	预计使用寿命(年)	预计净残值率(%)	年摊销率(%)
软件	5.00		20.00

资产负债表日，对使用寿命有限的无形资产的使用寿命和摊销方法进行复核。

## 2. 使用寿命不确定的无形资产的后续计量

公司对使用寿命不确定的无形资产，在持有期间内不进行摊销。

### （三）无形资产使用寿命的估计

1. 来源于合同性权利或其他法定权利的无形资产，其使用寿命按照不超过合同性权利或其他法定权利的期限确定；合同性权利或其他法定权利在到期时因续约等延续且有证据表明公司续约不需要付出大额成本的，续约期计入使用寿命。

2. 合同或法律没有规定使用寿命的，公司综合各方面的情况，通过聘请相关专家进行论证或者与同行业的情况进行比较以及参考公司的历史经验等方法来确定无形资产能为公司带来经济利益的期限。

3. 按照上述方法仍无法合理确定无形资产为公司带来经济利益期限的，该项无形资产作为使用寿命不确定的无形资产。

### （四）划分公司内部研究开发项目的研究阶段与开发阶段的具体标准

根据研究与开发的实际情况，公司将研究开发项目区分为研究阶段与开发阶段。

#### 1. 研究阶段

研究阶段是指为获取并理解新的科学或技术知识等而进行的独创性的有计划调查、研究活动的阶段。

#### 2. 开发阶段

开发阶段是指在进行商业性生产或使用前，将研究成果或其他知识应用于某项计划或设计，以生产出新的或具有实质性改进的材料、装置、产品等活动的阶段。

内部研究开发项目研究阶段的支出，在发生时计入当期损益。

### （五）开发阶段支出符合资本化的具体标准

内部研究开发项目开发阶段的支出，同时满足下列条件时确认为无形资产：

1. 完成该无形资产以使其能够使用或出售在技术上具有可行性；
2. 具有完成该无形资产并使用或出售的意图；
3. 无形资产产生经济利益的方式，包括能够证明运用该无形资产生产的产品存在市场或无形资产自身存在市场，无形资产将在内部使用的，能够证明其有用性；
4. 有足够的技术、财务资源和其他资源支持，以完成该无形资产的开发，并有能力使用或出售该无形资产；
5. 归属于该无形资产开发阶段的支出能够可靠地计量。



#### （六）土地使用权的处理

1. 公司取得的土地使用权通常确认为无形资产，但改变土地使用权用途，用于赚取租金或资本增值的，将其转为投资性房地产。
2. 公司自行开发建造厂房等建筑物，相关的土地使用权与建筑物分别进行处理。
3. 外购土地及建筑物支付的价款在建筑物与土地使用权之间进行分配；难以合理分配的，全部作为固定资产。

### 十六、长期资产减值

长期股权投资、采用成本模式计量的投资性房地产、固定资产、在建工程、使用权资产、使用寿命有限的无形资产等长期资产，于资产负债表日存在减值迹象的，进行减值测试。减值测试结果表明资产的可收回金额低于其账面价值的，按其差额计提减值准备并计入减值损失。可收回金额为资产的公允价值减去处置费用后的净额与资产预计未来现金流量的现值两者之间的较高者。资产减值准备按单项资产为基础计算并确认，如果难以对单项资产的可收回金额进行估计的，以该资产所属的资产组确定资产组的可收回金额。资产组是能够独立产生现金流入的最小资产组合。

公司对商誉和使用寿命不确定的无形资产，无论是否存在减值迹象，至少在每年年度终了进行减值测试。

公司进行资产减值测试时，对于因企业合并形成的商誉的账面价值，自购买日起按照合理的方法分摊至相关的资产组；难以分摊至相关的资产组的，将其分摊至相关的资产组组合。在将商誉的账面价值分摊至相关的资产组或者资产组组合时，按照各资产组或者资产组组合的公允价值占相关资产组或者资产组组合公允价值总额的比例进行分摊。公允价值难以可靠计量的，按照各资产组或者资产组组合的账面价值占相关资产组或者资产组组合账面价值总额的比例进行分摊。在对包含商誉的相关资产组或者资产组组合进行减值测试时，如与商誉相关的资产组或者资产组组合存在减值迹象的，先对不包含商誉的资产组或者资产组组合进行减值测试，计算可收回金额，并与相关账面价值相比较，确认相应的减值损失；再对包含商誉的资产组或者资产组组合进行减值测试，比较这些相关资产组或者资产组组合的账面价值（包括所分摊的商誉的账面价值部分）与其可收回金额，如相关资产组或者资产组组合的可收回金额低于其账面价值的，确认商誉的减值损失。

上述资产减值损失一经确认，在以后会计期间不予转回。

### 十七、长期待摊费用

#### （一）长期待摊费用的范围

长期待摊费用是指公司已经发生但应由本期和以后各期负担的分摊期限在 1 年以上（不含 1 年）的各项费用，包括以经营租赁方式租入的固定资产发生的改良支出等。

#### （二）长期待摊费用的初始计量

长期待摊费用按照实际发生的支出进行初始计量。

#### （三）长期待摊费用的摊销

长期待摊费用按照受益期限采用直线法分期摊销。

## 十八、合同负债

合同负债，是指公司已收或应收客户对价而应向客户转让商品的义务。如果公司在向客户转让商品之前，客户已经支付了合同对价或公司已经取得了无条件收款权，公司在客户实际支付款项和到期应支付款项孰早时点，将该已收或应收款项列示为合同负债。同一合同下的合同资产和合同负债以净额列示，不同合同下的合同资产和合同负债不予抵销。

## 十九、职工薪酬

职工薪酬包括短期薪酬、离职后福利、辞退福利和其他长期职工福利。

### （一）短期薪酬

短期薪酬是指企业预期在职工提供相关服务的年度报告期间结束后十二个月内将全部予以支付的职工薪酬，因解除与职工的劳动关系给予的补偿除外。

短期薪酬具体包括：职工工资、奖金、津贴和补贴，职工福利费，医疗保险费、工伤保险费和生育保险费等社会保险费，住房公积金，工会经费和职工教育经费，短期带薪缺勤，短期利润分享计划，非货币性福利以及其他短期薪酬。

公司在职工为其提供服务的会计期间，将实际发生的短期薪酬确认为负债，并计入当期损益或相关资产成本。

### （二）离职后福利——设定提存计划

公司参与的设定提存计划是按照有关规定为职工缴纳的基本养老保险费、失业保险费、企业年金缴费等。公司根据在资产负债表日为换取职工在会计期间提供的服务而应缴存的金额，确认为职工薪酬负债，并计入当期损益或相关资产成本。

### （三）辞退福利

辞退福利，是指公司在职工劳动合同到期之前解除与职工的劳动关系，或者为鼓励职工自愿接受裁减而给予职工的补偿。在下列两者孰早日确认辞退福利产生的职工薪酬负债，并计入当期损益：

1. 企业不能单方面撤回因解除劳动关系计划或裁减建议所提供的辞退福利时。
2. 企业确认与涉及支付辞退福利的重组相关的成本或费用时。

### （四）其他长期职工福利

其他长期职工福利，是指除短期薪酬、离职后福利和辞退福利以外的其他所有职工福利。在报告期末，公司将其他长期职工福利产生的职工薪酬成本确认为下列组成部分：

1. 服务成本。
2. 其他长期职工福利净负债或净资产的利息净额。
3. 重新计量其他长期职工福利净负债或净资产所产生的变动。

为简化相关会计处理，上述项目的总净额计入当期损益或相关资产成本。

## 二十、预计负债

### （一）预计负债的确认原则

当与对外担保、未决诉讼或仲裁、产品质量保证、亏损合同、重组等或有事项相关的义务同时符合以下三个条件时，确认为预计负债：

- 1.该义务是公司承担的现时义务；
- 2.该项义务的履行很可能导致经济利益流出公司；
- 3.该义务的金额能够可靠地计量。

### （二）预计负债的计量方法

预计负债的金额按照该或有事项所需支出的最佳估计数计量。

1.所需支出存在一个连续范围且该范围内各种结果发生的可能性相同的，最佳估计数按照该范围内的中间值确定。

2.在其他情况下，最佳估计数分别下列情况处理：

- （1）或有事项涉及单个项目的，按照最可能发生金额确定。
- （2）或有事项涉及多个项目的，按照各种可能结果及相关概率计算确定。

## 二十一、收入

### （一）收入确认原则和计量方法

#### 1.收入的确认

公司在履行了合同中的履约义务，即在客户取得相关商品控制权时确认收入。合同开始日，公司对合同进行评估，识别该合同所包含的各单项履约义务，并确定各单项履约义务是在某一时段内履行，还是在某一时点履行，然后，在履行了各单项履约义务时分别确认收入。

#### 2.收入的计量

合同包含两项或多项履约义务的，公司在合同开始日，按照各单项履约义务所承诺商品或服务的单独售价的相对比例，将交易价格分摊至各单项履约义务，按照分摊至各单项履约义务的交易价格计量收入。在确定交易价格时，公司将考虑可变对价、合同中存在的重大融资成分、非现金对价以及应付客户对价等因素的影响，并假定将按照现有合同的约定向客户转移商品，且该合同不会被取消、续约或变更。

### （二）具体的收入确认政策

1.基础设施建设：公司基础设施建设收入主要采用成本加成的形式确认，即在工程成本的基础上加上一定毛利确认为收入。工程完工或拆迁结束，经过结算审核并经张家港保税区管委会确认后，公司确认基础设施建设收入。

2.商品销售：公司与客户之间的销售商品合同通常仅包含转让商品的履约义务，满足以下条件时确认为收入：公司已根据合同约定将产品交付给客户且客户已接受该商品，已经收回货款或取得了收款

凭证且相关的经济利益很可能流入。

3.安置房销售：安置房项目已经竣工并验收合格，达到安置协议约定的移交条件；价款已全部取得或虽部分取得，但其余应收款项由连区政府补偿；已办理完房屋实物移交手续。

4.让渡资产使用权：与交易相关的经济利益很可能流入公司，收入的金额能够可靠地计量时，分别下列情况确定让渡资产使用权收入金额：

使用费收入金额，按照有关合同或协议约定的收费时间和方法计算确定。

5.景区服务：开出发票收到营业款或已取得收取该款项权利时，确认营业收入实现。

## 二十二、政府补助

### （一）政府补助的类型

政府补助，是指公司从政府无偿取得的货币性资产或非货币性资产，包括与资产相关的政府补助和与收益相关的政府补助。

与资产相关的政府补助，是指企业取得的、用于购建或以其他方式形成长期资产的政府补助。

与收益相关的政府补助，是指除与资产相关的政府补助之外的政府补助。

### （二）政府补助的确认原则和确认时点

政府补助的确认原则：

1. 公司能够满足政府补助所附条件；
2. 公司能够收到政府补助。

政府补助同时满足上述条件时才能予以确认。

### （三）政府补助的计量

1. 政府补助为货币性资产的，公司按照收到或应收的金额计量。
2. 政府补助为非货币性资产的，公司按照公允价值计量；公允价值不能可靠取得的，按照名义金额计量（名义金额为人民币1元）。

### （四）政府补助的会计处理方法

1. 与资产相关的政府补助，在取得时冲减相关资产的账面价值或确认为递延收益。确认为递延收益的，在相关资产使用寿命内按照合理、系统的方法分期计入损益。按照名义金额计量的政府补助，直接计入当期损益。

2. 与收益相关的政府补助，分别下列情况处理：

（1）用于补偿公司以后期间的相关成本费用或损失的，在取得时确认为递延收益，并在确认相关成本费用或损失的期间，计入当期损益或冲减相关成本。

（2）用于补偿公司已发生的相关成本费用或损失的，在取得时直接计入当期损益或冲减相关成本。

3. 对于同时包含与资产相关部分和与收益相关部分的政府补助，可以区分的，则分不同部分分别



进行会计处理；难以区分的，则整体归类为与收益相关的政府补助。

4. 与公司日常经营相关的政府补助，按照经济业务实质，计入其他收益。与企业日常活动无关的政府补助，计入营业外收支。财政将贴息资金直接拨付给公司的，公司将对应的贴息冲减相关借款费用。

5. 已确认的政府补助需要退回的，分别下列情况处理：

（1）初始确认时冲减相关资产账面价值的，调整资产账面价值。

（2）存在相关递延收益的，冲减相关递延收益账面金额，超出部分计入当期损益。

（3）属于其他情况的，直接计入当期损益。

## 二十三、递延所得税

公司采用资产负债表债务法核算所得税。

### （一）递延所得税资产或递延所得税负债的确认

1. 公司在取得资产、负债时确定其计税基础。公司于资产负债表日，分析比较资产、负债的账面价值与其计税基础，资产、负债的账面价值与其计税基础存在暂时性差异的，在有关暂时性差异发生当期且符合确认条件的情况下，公司对应纳税暂时性差异或可抵扣暂时性差异分别确认递延所得税负债或递延所得税资产。

#### 2. 递延所得税资产的确认依据

（1）公司以未来期间很可能取得用以抵扣可抵扣暂时性差异的应纳税所得额为限，确认由可抵扣暂时性差异产生的递延所得税资产。在确定未来期间很可能取得的应纳税所得额时，包括未来期间正常生产经营活动实现的应纳税所得额，以及在可抵扣暂时性差异转回期间因应纳税暂时性差异的转回而增加的应纳税所得额。

（2）对于能够结转以后年度的可抵扣亏损和税款抵减，公司以很可能获得用来抵扣可抵扣亏损和税款抵减的未来应纳税所得额为限，确认相应的递延所得税资产。

（3）资产负债表日，公司对递延所得税资产的账面价值进行复核。如果未来期间很可能无法获得足够的应纳税所得额用以抵扣递延所得税资产的利益，则减记递延所得税资产的账面价值；在很可能获得足够的应纳税所得额时，减记的金额予以转回。

#### 3. 递延所得税负债的确认依据

公司将当期和以前期间应交未交的应纳税暂时性差异确认为递延所得税负债。但不包括商誉、非企业合并形成的交易且该交易发生时既不影响会计利润也不影响应纳税所得额所形成的暂时性差异。

### （二）递延所得税资产或递延所得税负债的计量

1. 资产负债表日，对于递延所得税资产和递延所得税负债，公司根据税法规定按照预期收回该资产或清偿该负债期间的适用税率计量。

2. 适用税率发生变化的，公司对已确认的递延所得税资产和递延所得税负债进行重新计量，除直

接在所有者权益中确认的交易或者事项产生的递延所得税资产和递延所得税负债以外，将其影响数计入税率变化当期的所得税费用。

3. 公司在计量递延所得税资产和递延所得税负债时，采用与收回资产或清偿债务的预期方式相一致的税率和计税基础。

4. 公司对递延所得税资产和递延所得税负债不进行折现。

## **二十四、租赁（出租人的会计处理）**

### **（一）经营租赁的会计处理方法**

公司按资产的性质将用作经营租赁的资产包括在资产负债表的相关项目内。公司将发生的与经营租赁有关的初始直接费用资本化至租赁标的资产的成本，在租赁期内按照与租金收入相同的确认基础分期计入当期损益。在租赁期内各个期间，公司采用直线法将经营租赁的租赁收款额确认为租金收入。对于经营租赁资产中的固定资产，公司采用类似资产的折旧政策计提折旧；对于其他经营租赁资产，采用系统合理的方法进行摊销。公司取得的与经营租赁有关的未计入租赁收款额的可变租赁付款额，在实际发生时计入当期损益。

经营租赁发生变更的，公司自变更生效日开始，将其作为一项新的租赁进行会计处理，与变更前租赁有关的预收或应收租赁收款额视为新租赁的收款额。

### **（二）融资租赁的会计处理方法**

在租赁期开始日，公司按照租赁投资净额（未担保余值和租赁期开始日尚未收到的租赁收款额按照租赁内含利率折现的现值之和）确认应收融资租赁款，并终止确认融资租赁资产。在租赁期的各期间，公司按照固定的周期性利率计算并确认利息收入。公司取得的未纳入租赁投资净额计量的可变租赁付款额，如与资产的未来绩效或使用情况挂钩，在实际发生时计入当期损益。

融资租赁发生变更且同时符合下列条件的，公司将该变更作为一项单独租赁进行会计处理：①该变更通过增加一项或多项租赁资产的使用权而扩大了租赁范围；②增加的对价与租赁范围扩大部分的单独价格按该合同情况调整后的金额相当。

## **二十五、重要会计政策和会计估计的变更**

### **（一）重要会计政策变更**

公司自2024年1月1日起执行财政部颁布的《企业会计准则解释第17号》“关于流动负债与非流动负债的划分”“关于供应商融资安排的披露”“关于售后租回交易的会计处理”，该等会计政策变更对公司财务报表无影响。公司自2024年1月1日起执行财政部颁布的《企业会计准则解释第18号》“关于不属于单项履约义务的保证类质量保证的会计处理”规定，该等会计政策变更对公司财务报表无影响。。

### **（二）重要会计估计变更**

公司在本报告期内重要会计估计没有发生变更。

## **附注四、税项**

税种	计税依据	税率
增值税	简易征收、销项税额—可抵扣进项税额	3%、5%、6%、9%、13%
城市维护建设税	缴纳的流转税额	5%、7%
教育费附加	缴纳的流转税额	5%
企业所得税	应纳税所得额	25%
土地增值税	营业收入	2%（预缴）

**附注五、合并财务报表主要项目注释（除另有说明外，货币单位均为人民币元）**

**1. 货币资金**

项目	期末余额	期初余额
库存现金	7,232.63	21,397.83
银行存款	2,051,967,817.16	1,964,327,926.68
其他货币资金[注]	3,098,525,255.34	3,783,864,964.26
合计	5,150,500,305.13	5,748,214,288.77

[注]其他货币资金期末余额3,098,525,255.34元，其中银行承兑汇票保证金2,878,354,857.00元，信用证保证金136,000,000.00元，旅游保证金200,008.89元，工程保证金1,544,604.42元，保函保证金68,612,874.73元，担保保证金13,812,904.41元，微信支付宝5.89元。

**2. 应收票据**

**（1）应收票据分类列示**

票据类别	期末余额	期初余额
银行承兑汇票	75,071,099.34	45,590,000.00
商业承兑汇票		
合计	75,071,099.34	45,590,000.00

（2）期末公司不存在已质押的应收票据。

（3）期末公司已背书或贴现且在资产负债表日尚未到期的票据

票据类别	期末终止确认金额	期末未终止确认金额
银行承兑汇票		13,350,000.00

（4）期末公司不存在因出票人未履约而将其转应收账款的票据。

**3. 应收账款**

**（1）按账龄披露**

账龄	期末余额	期初余额
1年以内	974,117,152.86	824,475,087.34

账龄	期末余额	期初余额
1~2 年	767,699,734.82	884,966,262.94
2~3 年	874,236,249.08	914,795,699.82
3 年以上	3,645,198,160.29	2,790,746,303.76
小计	6,261,251,297.05	5,414,983,353.86
减：坏账准备	3,245,971.72	1,819,670.58
合计	6,258,005,325.33	5,413,163,683.28

(2) 按坏账计提方法分类披露

类别	期末余额				
	账面余额		坏账准备		账面价值
	金额	比例(%)	金额	计提比例(%)	
按单项计提坏账准备的应收账款					
按组合计提坏账准备的应收账款	6,261,251,297.05	100.00	3,245,971.72	0.05	6,258,005,325.33
其中：账龄组合	93,927,645.43	1.50	3,245,971.72	3.46	90,681,673.71
其他组合	6,167,323,651.62	98.50			6,167,323,651.62
合计	6,261,251,297.05	100.00	3,245,971.72	0.05	6,258,005,325.33

(续表)

类别	期初余额				
	账面余额		坏账准备		账面价值
	金额	比例(%)	金额	计提比例(%)	
按单项计提坏账准备的应收账款					
按组合计提坏账准备的应收账款	5,414,983,353.86	100.00	1,819,670.58	0.03	5,413,163,683.28
其中：账龄组合	183,265,030.28	3.38	1,819,670.58	0.99	181,445,359.70
其他组合	5,231,718,323.58	96.62			5,231,718,323.58
合计	5,414,983,353.86	100.00	1,819,670.58	0.03	5,413,163,683.28

按组合计提坏账准备：

组合中，按账龄组合计提坏账准备的应收账款

账龄	期末余额			期初余额		
	应收账款	坏账准备	计提比例(%)	应收账款	坏账准备	计提比例(%)
1 年以内	81,412,594.72	814,125.95	1.00	166,383,341.45		
1~2 年	10,611,005.99	1,061,100.60	10.00	9,795,100.69	489,755.04	5.00
2~3 年	666,624.43	133,324.89	20.00	5,745,441.75	574,544.18	10.00



3 年以上	1,237,420.29	1,237,420.29	100.00	1,341,146.39	755,371.36	56.32
合计	93,927,645.43	3,245,971.72	3.46	183,265,030.28	1,819,670.58	0.99

(3) 坏账准备的情况

类别	期初余额	本期变动额				期末余额
		计提	收回或转回	转销或核销	其他变动	
应收账款坏账准备	1,819,670.58	1,426,301.14				3,245,971.72

(4) 期末余额前五名的应收账款情况

债务人名称	期末余额	占应收账款期末余额合计数的比例(%)
连云港市连云区财政局	4,819,266,132.19	76.97
江苏连云经济开发区管理委员会	1,156,888,201.56	18.48
如皋市富禾贸易有限公司	67,613,239.80	1.08
江苏金福港建设有限公司	67,610,159.40	1.08
连云港市连云区住房和城乡建设局	56,879,847.82	0.91
合计	6,168,257,580.77	98.52

#### 4. 预付款项

(1) 预付款项按账龄列示

账龄	期末余额		期初余额	
	金额	比例(%)	金额	比例(%)
1 年以内	376,647,694.55	71.79	52,429,350.37	14.13
1~2 年	32,077,964.12	6.11	27,297,120.79	7.35
2~3 年	17,241,933.57	3.29	1,588,572.24	0.43
3 年以上	98,697,976.00	18.81	289,862,476.67	78.09
合计	524,665,568.24	100.00	371,177,520.07	100.00

(2) 期末余额前五名的预付款情况

单位名称	款项性质	期末余额	占预付款项期末余额合计数的比例(%)
连云港市国土资源局	预付土地款	268,500,000.00	51.18
江苏汇鸿国际集团中鼎控股股份有限公司	贸易款	25,533,920.00	4.87
曙光控股集团有限公司连云港分公司	贸易款	21,697,963.51	4.14
中冶天工集团有限公司	工程款	17,236,527.60	3.29
如皋嘉弘商贸有限公司	贸易款	15,000,000.00	2.86

合计		347,968,411.11	66.34
----	--	----------------	-------

## 5. 其他应收款

### (1) 分类

项目	期末余额	期初余额
应收利息		
应收股利		
其他应收款	13,607,567,328.53	12,549,611,479.86
合计	13,607,567,328.53	12,549,611,479.86

### (2) 其他应收款

#### ① 按账龄披露

账龄	期末余额	期初余额
1 年以内	4,445,879,028.17	4,137,033,161.81
1~2 年	1,282,783,734.44	1,956,724,516.44
2~3 年	1,859,613,332.15	2,245,505,450.59
3 年以上	6,124,285,371.32	4,313,052,224.31
小计	13,712,561,466.08	12,652,315,353.15
减：坏账准备	104,994,137.55	102,703,873.29
合计	13,607,567,328.53	12,549,611,479.86

#### ② 坏账准备计提情况

坏账准备	第一阶段	第二阶段	第三阶段	合计
	未来 12 个月预期信用损失	整个存续期预期信用损失（未发生信用减值）	整个存续期预期信用损失(已发生信用减值)	
期初余额	74,083,227.07	10,636,715.15	17,983,931.07	102,703,873.29
期初余额在本期				
——转入第二阶段				
——转入第三阶段				
——转回第二阶段				
——转回第一阶段				
本期计提	2,517,865.46	-139,574.98		2,378,290.48
本期转回		88,026.22		88,026.22
本期核销				
期末余额	76,601,092.53	10,409,113.95	17,983,931.07	104,994,137.55

③ 坏账准备的情况

类别	期初余额	本期变动额				期末余额
		计提	收回或转回	转销或核销	其他变动	
其他应收款 坏账准备	102,703,873.29	2,378,290.48	88,026.22			104,994,137.55

④ 期末余额前五名的其他应收款情况

单位名称	款项性质	期末余额	占其他应收款期末余额合计数的比例(%)
连云港市连云区财政局	往来款	6,989,381,617.66	50.97
连云港市连云区住房和城乡建设局	往来款	824,178,250.43	6.01
连云港智奕超实业有限公司	往来款	679,750,995.99	4.96
连云港市连云区连岛企业公司	往来款	606,722,167.63	4.42
连云港同泰房地产有限公司	往来款	527,765,641.04	3.85
合计		9,627,798,672.75	70.21

6. 存货

项目	期末余额			期初余额		
	账面余额	跌价准备	账面价值	账面余额	跌价准备	账面价值
原材料	21,857,525.01		21,857,525.01	21,882,145.28		21,882,145.28
库存商品	8,302,888.67		8,302,888.67	17,093,869.36		17,093,869.36
低值易耗品	995,801.48		995,801.48	877,819.09		877,819.09
开发成本	11,690,503,932.80		11,690,503,932.80	11,474,582,600.36		11,474,582,600.36
待开发土地	7,449,186,565.65		7,449,186,565.65	6,565,610,692.91		6,565,610,692.91
合同履约成本	67,056,848.44		67,056,848.44	25,514,244.74		25,514,244.74
合计	19,237,903,562.05		19,237,903,562.05	18,105,561,371.74		18,105,561,371.74

7. 其他流动资产

项目	期末余额	期初余额
贷款	84,958,073.00	98,563,573.00
贷款损失准备	-17,809,873.00	-19,510,686.50
抵债资产	16,691,547.42	10,322,725.40
预交企业所得税	557,530.14	557,530.14
预交增值税	187,192,241.44	187,798,880.88
预交营业税金	17,882,527.57	20,199,603.14
预交土地增值税	40,536,364.80	41,463,195.05
预交城建税	1,158,950.24	1,547,873.02

预交教育费附加	570,689.02	756,400.84
预交其他税费	307,141.73	606,192.37
合计	332,045,192.36	342,305,287.34



## 8. 长期股权投资

被投资单位	期初余额	本期增减变动							期末余额	减值准备期末余额
		追加投资	减少投资	权益法下确认的投资损益	其他综合收益调整	其他权益变动	宣告发放现金股利或利润	计提减值准备	其他	
联营企业										
连云港海州湾人才发展集团有限公司		30,291,454.70								30,291,454.70
江苏连润投资有限公司	20,028,966.53		20,028,966.53							
连云港金联能源投资有限公司	348,372,225.12		348,372,225.12							
江苏新海智慧海洋产业投资基金合伙企业(有限合伙)	9,954,817.86			5,716,432.08						15,671,249.94
宝银金投资连云港有限公司	7,855,608.18			106,617.38						7,962,225.56
合计	386,211,617.69	30,291,454.70	368,401,191.65	5,823,049.46						53,924,930.20

## 9. 其他权益工具投资

项目	期末余额	期初余额
江苏银行股份有限公司	49,617,278.32	33,802,402.44
紫金财产保险股份有限公司	31,500,000.00	31,500,000.00
江苏省信用再担保集团有限公司	108,985,000.00	108,985,000.00
江苏金创融资再担保股份有限公司	2,000,000.00	2,000,000.00
中核生态环境有限公司	30,000,000.00	30,000,000.00
连云港新东港实业有限责任公司	5,000,000.00	5,000,000.00
江苏国信连云港抽水蓄能发电有限公司	35,630,000.00	35,630,000.00
合计	262,732,278.32	246,917,402.44

## 10. 其他非流动金融资产

项目	期末余额	期初余额
分类为以公允价值计量且其变动计入当期损益的金融资产	270,089,840.00	231,681,120.00
其中：连云港东方农村商业银行股份有限公司	133,302,400.00	133,302,400.00
珠海云洲智能科技股份有限公司	50,000,000.00	50,000,000.00
连云港市乡村产业投资基金合伙企业（有限合伙）	12,000,000.00	12,000,000.00
连云港市海洋产业投资基金合伙企业（有限合伙）	6,600,000.00	6,600,000.00
江苏连云港苏伊士水务有限公司	7,630,000.00	
云南信托—瑞泽 71 号集合信托	1,000,000.00	
中核江苏新能源有限公司	59,557,440.00	29,778,720.00
合计	270,089,840.00	231,681,120.00

## 11. 投资性房地产

采用公允价值模式计量的投资性房地产

项目	房屋、建筑物	土地使用权	合计
一、期初余额	809,416,764.10	3,187,235,774.00	3,996,652,538.10
二、本期变动	611,825,819.00	23,168,892.00	634,994,711.00
加：外购	18,919,904.58		18,919,904.58
加：存货\固定资产\在建工程转入	589,137,547.20		589,137,547.20
减：处置			
减：企业合并减少	18,919,904.58	-	18,919,904.58
公允价值变动	22,688,271.80	23,168,892.00	45,857,163.80
三、期末余额	1,421,242,583.10	3,210,404,666.00	4,631,647,249.10

## 12. 固定资产

## (1) 分类

项目	期末余额	期初余额
固定资产	1,866,427,362.24	1,783,732,245.47
固定资产清理		
合计	1,866,427,362.24	1,783,732,245.47

## (2) 固定资产

项目	房屋及建筑物	机器设备	运输设备	电子设备	其他设备	管道设施	合计
一、账面原值：							
1.期初余额	1,355,534,357.67	45,766,143.24	75,362,856.23	40,746,125.10	119,870,097.06	665,882,617.84	2,303,162,197.14
2.本期增加金额	151,186,448.56	25,147,993.75	3,862,721.82	10,229,048.40	15,182,886.81		205,609,099.34
(1)购置	32,714,480.83	3,822,927.53	2,873,657.72	7,162,549.56	14,901,091.37		61,474,707.01
(2)在建工程转入	55,376,974.63	20,547,067.70	-	2,424,129.60	171,343.12		78,519,515.05
(3)企业合并增加	18,384,993.10	777,998.52	989,064.10	642,369.24	110,452.32		20,904,877.28
(4)注资增加	44,710,000.00						44,710,000.00
3.本期减少金额		945,062.09	4,483,649.74	921,232.76	9,673,891.97		16,023,836.56
(1)处置或报废			3,900,649.74				3,900,649.74
(2)企业合并减少		945,062.09	583,000.00	921,232.76	9,673,891.97		12,123,186.82
(3)其他转出							
4.期末余额	1,506,720,806.23	69,969,074.90	74,741,928.31	50,053,940.74	125,379,091.90	665,882,617.84	2,492,747,459.92
二、累计折旧							
1.期初余额	301,769,232.53	36,199,217.08	38,929,552.53	27,739,337.62	47,374,549.97	66,991,568.73	519,003,458.46
2.本期增加金额	73,150,652.66	3,018,304.52	8,810,558.66	6,100,093.33	8,259,267.58	12,651,769.74	111,990,646.49
(1)计提	63,862,239.40	2,395,003.01	7,992,512.98	5,503,233.58	8,219,259.96	12,651,769.74	100,624,018.67
(2)企业合并增加	9,288,413.26	623,301.51	818,045.68	596,859.75	40,007.62		11,366,627.82
3.本期减少金额		65,726.10	3,819,790.35	169,630.84	1,045,353.19		5,100,500.48
(1)处置或报废			3,762,097.65				3,762,097.65
(2)企业合并减少		65,726.10	57,692.70	169,630.84	1,045,353.19		1,338,402.83
(3)其他转出							
4.期末余额	374,919,885.19	39,151,795.50	43,920,320.84	33,669,800.11	54,588,464.36	79,643,338.47	625,893,604.47

项目	房屋及建筑物	机器设备	运输设备	电子设备	其他设备	管道设施	合计
三、减值准备							
1.期初余额	19,416.36	391,008.28	-	16,068.57	-	-	426,493.21
2.本期增加金额							
(1)计提							
3.本期减少金额							
(1)处置或报废							
4.期末余额	19,416.36	391,008.28	-	16,068.57	-	-	426,493.21
四、账面价值							
1.期末账面价值	1,131,781,504.68	30,426,271.12	30,821,607.47	16,368,072.06	70,790,627.54	586,239,279.37	1,866,427,362.24
2.期初账面价值	1,053,745,708.78	9,175,917.88	36,433,303.70	12,990,718.91	72,495,547.09	598,891,049.11	1,783,732,245.47

### 13. 在建工程

#### (1) 分类

项目	期末余额	期初余额
在建工程	2,006,170,555.83	1,649,675,393.26
工程物资		
合计	2,006,170,555.83	1,649,675,393.26

#### (2) 在建工程

##### ① 在建工程情况

项目	期末余额			期初余额		
	账面余额	减值准备	账面净值	账面余额	减值准备	账面净值
连云老街工程	418,117,291.27		418,117,291.27	407,269,904.76		407,269,904.76
连岛景区工程	41,192,332.64		41,192,332.64	122,366,818.59		122,366,818.59
云台山景区工程	354,120,327.05		354,120,327.05	343,540,689.61		343,540,689.61
海州湾之星酒店项目	242,288,534.73		242,288,534.73	132,978,693.98		132,978,693.98
污水处理项目	221,928,034.89		221,928,034.89	211,427,871.83		211,427,871.83
港口码头工程	132,902,629.11		132,902,629.11	106,951,366.92		106,951,366.92
10 万粮食仓储库项目	178,578,405.97		178,578,405.97	141,576,542.99		141,576,542.99
冷链物流项目	289,849,726.84		289,849,726.84	111,758,518.34		111,758,518.34

项目	期末余额			期初余额		
	账面余额	减值准备	账面净值	账面余额	减值准备	账面净值
宝联产业园二期项目	44,006,524.18		44,006,524.18	715,080.08		715,080.08
其他	83,186,749.15		83,186,749.15	71,089,906.16		71,089,906.16
合计	2,006,170,555.83		2,006,170,555.83	1,649,675,393.26		1,649,675,393.26

## ② 重要在建工程项目变动情况

项目名称	期初余额	本期增加	本期减少		期末余额
			转入固定资产	其他减少	
连云老街工程	407,269,904.76	10,847,386.51			418,117,291.27
连岛景区工程	122,366,818.59	11,994,511.76	61,715,827.94	31,453,169.77	41,192,332.64
云台山景区工程	343,540,689.61	24,221,419.95	13,641,782.51		354,120,327.05
海州湾之星酒店项目	132,978,693.98	109,309,840.75			242,288,534.73
污水处理项目	211,427,871.83	10,500,163.06			221,928,034.89
港口码头工程	106,951,366.92	25,951,262.19			132,902,629.11
10 万粮食仓储库项目	141,576,542.99	37,001,862.98			178,578,405.97
宝联产业园二期项目	715,080.08	43,291,444.10			44,006,524.18
冷链物流项目	111,758,518.34	178,091,208.50			289,849,726.84
其他	71,089,906.16	15,366,024.33	3,161,904.60	107,276.74	83,186,749.15
合计	1,649,675,393.26	466,575,124.13	78,519,515.05	31,560,446.51	2,006,170,555.83

## 14. 使用权资产

项目	机器设备	运输设备	其他设备	合计
一、账面原值：				
1.期初余额	9,519,608.21	44,028,664.06	1,505,520.34	55,053,792.61
2.本期增加金额	2,549,228.32	12,144,186.85	-	14,693,415.17
(1)新增租赁	2,549,228.32	12,144,186.85	-	14,693,415.17
3.本期减少金额				
(1)租赁到期				
4.期末余额	12,068,836.53	56,172,850.91	1,505,520.34	69,747,207.78
二、累计折旧				
1. 期初余额	2,443,701.89	9,217,083.96	577,116.13	12,237,901.98
2.本期增加金额	2,073,817.50	13,047,249.72	301,104.07	15,422,171.29
(1)计提	2,073,817.50	13,047,249.72	301,104.07	15,422,171.29
3.本期减少金额				

项目	机器设备	运输设备	其他设备	合计
(1)租赁到期				
4. 期末余额	4,517,519.39	22,264,333.68	878,220.20	27,660,073.27
三、账面价值				
1.期末账面价值	7,551,317.14	33,908,517.23	627,300.14	42,087,134.51
2.期初账面价值	7,075,906.32	34,811,580.10	928,404.21	42,815,890.63

### 15. 无形资产

项目	土地使用权	海域使用权	商标权	软件	合计
一、账面原值					
1.期初余额	173,815,088.22	1,140,300.00	1,410,605.10	13,933,916.08	190,299,909.40
2.本期增加金额	21,727,846.11	-	106,400.74	764,759.25	22,599,006.10
(1)购置	21,727,846.11	-	106,400.74	764,759.25	22,599,006.10
(2)其他转入					
3.本期减少金额					
(1)处置					
4.期末余额	195,542,934.33	1,140,300.00	1,517,005.84	14,698,675.33	212,898,915.50
二、累计摊销					
1. 期初余额	12,537,190.51	410,508.00	656,133.44	1,450,214.68	15,054,046.63
2.本期增加金额	6,234,408.30	45,612.00	150,110.53	1,445,547.50	7,875,678.33
(1)计提	6,234,408.30	45,612.00	150,110.53	1,445,547.50	7,875,678.33
3.本期减少金额					
(1)处置					
4. 期末余额	18,771,598.81	456,120.00	806,243.97	2,895,762.18	22,929,724.96
三、账面价值					
1.期末账面价值	176,771,335.52	684,180.00	710,761.87	11,802,913.15	189,969,190.54
2.期初账面价值	161,277,897.71	729,792.00	754,471.66	12,483,701.40	175,245,862.77

### 16. 长期待摊费用

项目	期初余额	本期增加	本期减少		期末余额
			摊销额	其他减少	
装修费用	16,967,156.26	10,641,334.24	3,415,714.72	10,542,136.15	13,650,639.63
旅游推广	19,995,957.30	681,415.09	1,699,755.06		18,977,617.33
资质费	700,000.00		350,000.00		350,000.00
无线监控设备安装	53,622.70		38,891.28		14,731.42



合计	37,716,736.26	11,322,749.33	5,504,361.06	10,542,136.15	32,992,988.38
----	---------------	---------------	--------------	---------------	---------------

## 17. 递延所得税资产/递延所得税负债

### (1) 递延所得税资产

项目	期末余额		期初余额	
	可抵扣暂时性差异	递延所得税资产	可抵扣暂时性差异	递延所得税资产
资产减值准备	123,224,661.06	30,806,165.26	121,242,854.17	30,310,713.55
租赁负债	48,363,442.82	12,090,860.71	36,821,984.69	9,205,496.17
投资性房地产在转换日公允价值小于账面价值的部分	7,405,383.20	1,851,345.80	8,100,608.48	2,025,152.12
合计	178,993,487.08	44,748,371.77	166,165,447.34	41,541,361.84

### (2) 递延所得税负债

项目	期末余额		期初余额	
	应纳税暂时性差异	递延所得税负债	应纳税暂时性差异	递延所得税负债
投资性房地产公允价值变动	106,409,425.48	26,602,356.37	86,658,908.60	21,664,727.15
使用权资产	42,087,134.52	10,521,783.63	42,815,890.63	10,703,972.66
其他权益工具投资公允价值变动	44,564,602.32	11,141,150.58	28,749,726.44	7,187,431.61
投资性房地产在转换日公允价值大于账面价值部分及公允价值变动	2,158,178,067.08	539,544,516.77	2,132,082,856.08	533,020,714.02
合计	2,351,239,229.40	587,809,807.35	2,290,307,381.75	572,576,845.44

## 18. 其他非流动资产

项目	期末余额	期初余额
海域使用权	8,636,152,800.00	8,636,152,800.00

## 19. 短期借款

项目	期末余额	期初余额
质押借款	690,400,000.00	862,039,351.53
抵押借款	811,500,000.00	1,227,500,000.00
保证借款	5,435,030,000.00	4,293,900,000.00
信用借款	126,500,000.00	314,500,000.00
本金小计	7,063,430,000.00	6,697,939,351.53
应计利息	11,374,179.14	10,206,578.19
合计	7,074,804,179.14	6,708,145,929.72

## 20. 应付票据

票据类别	期末余额	期初余额
商业承兑汇票	324,000,000.00	366,830,000.71
银行承兑汇票	2,167,990,000.00	2,421,250,000.00
信用证	280,000,000.00	275,000,000.00
合计	2,771,990,000.00	3,063,080,000.71

## 21. 应付账款

账龄	期末余额		期初余额	
	金额	比例(%)	金额	比例(%)
1年以内	236,053,718.31	54.47	190,637,693.93	51.85
1~2年	79,787,891.63	18.42	47,545,647.55	12.93
2~3年	20,127,876.19	4.65	22,675,132.42	6.17
3年以上	97,299,369.67	22.46	106,817,623.92	29.05
合计	433,268,855.80	100.00	367,676,097.82	100.00

## 22. 预收款项

账龄	期末余额		期初余额	
	金额	比例(%)	金额	比例(%)
1年以内	7,691,465.48	5.25	12,008,017.86	8.00
1~2年	4,339,122.41	2.96	5,929,936.93	3.95
2~3年	5,282,617.69	3.61	6,571,598.32	4.38
3年以上	129,073,211.60	88.18	125,542,706.14	83.67
合计	146,386,417.18	100.00	150,052,259.25	100.00

## 23. 合同负债

项目	期末余额	期初余额
货款	24,124,078.28	1,737,278.82
装卸款	4,264,678.09	3,733,618.95
工程款	25,970,034.22	1,834,862.39
售房款	288,789,829.36	880,185,729.36
合计	343,148,619.95	887,491,489.52

## 24. 应付职工薪酬

### (1) 应付职工薪酬列示

项目	期初余额	本期增加	本期减少	期末余额
一、短期薪酬	4,412,596.15	152,111,587.00	153,253,851.37	3,270,331.78
二、离职后福利—设定提存计划	-	15,327,992.35	15,324,599.95	3,392.40

三、辞退福利	-			
合计	4,412,596.15	167,439,579.35	168,578,451.32	3,273,724.18

(2) 短期薪酬

项目	期初余额	本期增加	本期减少	期末余额
一、工资、奖金、津贴和补贴	4,395,751.39	123,257,459.26	124,406,470.26	3,246,740.39
二、职工福利费	-	13,382,364.38	13,382,364.38	-
三、社会保险费	-	5,403,856.98	5,402,559.14	1,297.84
其中：1.医疗保险费	-	4,511,463.29	4,510,397.39	1,065.90
2.工伤保险费	-	219,838.69	219,756.45	82.24
3.生育保险费	-	672,555.00	672,405.30	149.70
四、住房公积金	-	7,832,029.44	7,832,029.44	-
五、工会经费和职工教育经费	16,844.76	2,235,876.94	2,230,428.15	22,293.55
合计	4,412,596.15	152,111,587.00	153,253,851.37	3,270,331.78

(3) 设定提存计划列示

项目	期初余额	本期增加	本期减少	期末余额
1、基本养老保险费		11,195,662.86	11,192,373.26	3,289.60
2、失业保险费		340,004.61	339,901.81	102.80
3、企业年金		3,792,324.88	3,792,324.88	-
合计		15,327,992.35	15,324,599.95	3,392.40

25. 应交税费

项目	期末余额	期初余额
增值税	51,589,053.08	49,708,944.31
企业所得税	32,618,275.88	38,607,960.50
代扣代缴个人所得税	163,768.86	34,849.80
城市维护建设税	8,188,488.32	6,758,582.69
房产税	1,313,147.28	1,049,625.81
土地使用税	1,983,130.80	1,704,081.83
车船使用税	0.27	
印花税	338,391.20	777,798.80
教育费附加	6,281,023.15	5,143,297.89
合计	102,475,278.84	103,785,141.63

26. 其他应付款

(1) 分类

项目	期末余额	期初余额
应付利息		
应付股利		
其他应付款	8,148,791,998.92	6,277,452,004.55
合计	8,148,791,998.92	6,277,452,004.55

(2) 其他应付款

① 按账龄列示的其他应付款

账龄	期末余额		期初余额	
	金额	比例(%)	金额	比例(%)
1 年以内	5,086,467,397.53	62.42	4,748,203,557.01	75.64
1~2 年	2,204,133,406.95	27.05	795,687,924.96	12.68
2~3 年	173,653,633.55	2.13	93,703,125.23	1.49
3 年以上	684,537,560.89	8.40	639,857,397.35	10.19
合计	8,148,791,998.92	100.00	6,277,452,004.55	100.00

② 按款项性质列示的其他应付款

项目	期末余额	期初余额
往来款	8,145,823,006.89	6,275,711,266.66
保证金及押金	1,361,993.00	1,255,805.70
其他	1,606,999.03	484,932.19
合计	8,148,791,998.92	6,277,452,004.55

27. 一年内到期的非流动负债

(1) 一年内到期的非流动负债分类

项目	期末余额	期初余额
一年内到期的长期借款	1,456,258,225.00	1,347,619,500.00
一年内到期的应付债券	180,000,000.00	946,000,000.00
一年内到期的长期应付款	1,226,539,294.09	1,135,492,506.93
一年内到期的其他非流动负债	20,961,348.18	701,970,000.00
小计	2,883,758,867.27	4,131,082,006.93
应计利息	160,838,932.80	56,629,039.82
合计	3,044,597,800.07	4,187,711,046.75

(2) 一年内到期的长期借款

项目	期末余额	期初余额
质押借款	30,200,000.00	26,500,000.00

抵押借款	479,515,000.00	663,219,500.00
保证借款	946,543,225.00	657,900,000.00
小计	1,456,258,225.00	1,347,619,500.00
应计利息	15,915,227.33	5,960,411.81
合计	1,472,173,452.33	1,353,579,911.81

## 28. 其他流动负债

项目	期末余额	期初余额
短期融资债券	205,000,000.00	650,000,000.00
债券本金小计	205,000,000.00	650,000,000.00
应计利息	898,630.14	4,508,150.68
债券小计	205,898,630.14	654,508,150.68
担保赔偿准备	5,886,944.42	5,886,944.42
未到期责任准备	19,892.01	19,892.01
江苏润海商业保理有限公司		10,000,000.00
南京鑫欣商业保理有限公司		50,000,000.00
苏澳商业保理（江苏）有限公司		50,000,000.00
宿迁产发商业保理有限公司		50,000,000.00
预交及待抵扣增值税	31,661,747.40	129,771,876.70
未终止确认的票据	13,350,000.00	
合计	256,817,213.97	950,186,863.81

## 29. 长期借款

项目	期末余额	期初余额
质押借款	534,600,000.00	268,000,000.00
抵押借款	3,372,725,000.00	1,900,512,500.00
保证借款	6,107,841,166.67	4,622,406,958.34
小计	10,015,166,166.67	6,790,919,458.34
应计利息		9,080,316.06
合计	10,015,166,166.67	6,799,999,774.40

## 30. 应付债券

### （1）应付债券情况

项目	期末余额	期初余额
18 苏海发债 01		180,000,000.00
19 苏海发债 01	132,000,000.00	132,000,000.00

20 海州湾 PPN001		205,000,000.00
20 海州湾 PPN002		700,000,000.00
21 海发 02		900,000,000.00
23 海州湾 MTN001	511,000,000.00	511,000,000.00
23 海州湾 MTN002	789,000,000.00	789,000,000.00
23 海州湾 PPN002		205,000,000.00
24 海州湾 PPN001	700,000,000.00	
24 海发 02	1,000,000,000.00	
24 海州湾 MTN001A	250,000,000.00	
24 海州湾 MTN001B	400,000,000.00	
小计	3,782,000,000.00	3,622,000,000.00
应付利息		191,111,906.83
合计	3,782,000,000.00	3,813,111,906.83

(2) 应付债券的增减变动

债券名称	面值	发行日期	债券期限	发行金额
18 苏海发债 01	900,000,000.00	2018-12-13	7 年	900,000,000.00
19 苏海发债 01	330,000,000.00	2019-2-15	7 年	330,000,000.00
20 海州湾 PPN001	300,000,000.00	2020-1-20	5 年	300,000,000.00
20 海州湾 PPN002	700,000,000.00	2020-3-31	5 年	700,000,000.00
21 海发 02	1,000,000,000.00	2021-3-31	9 年	1,000,000,000.00
23 海州湾 MTN001	511,000,000.00	2023-2-9	3 年	511,000,000.00
23 海州湾 MTN002	789,000,000.00	2023-3-1	3 年	789,000,000.00
23 海州湾 PPN002	205,000,000.00	2023-11-22	2 年	205,000,000.00
24 海州湾 PPN001	700,000,000.00	2024-2-1	3 年	700,000,000.00
24 海发 02	1,000,000,000.00	2024-3-22	5 年	1,000,000,000.00
24 海州湾 MTN001A	250,000,000.00	2024-10-25	5 年	250,000,000.00
24 海州湾 MTN001B	400,000,000.00	2024-10-25	10 年	400,000,000.00
合计	7,085,000,000.00			7,085,000,000.00

(续上表)

债券名称	期初余额	本期发行	溢折价摊销	本期偿还/一年内到期	期末余额	应计利息
18 苏海发债 01	180,000,000.00			180,000,000.00		
19 苏海发债 01	132,000,000.00				132,000,000.00	8,474,400.00
20 海州湾 PPN001	205,000,000.00			205,000,000.00		



20 海州湾 PPN002	700,000,000.00			700,000,000.00		
21 海发 02	900,000,000.00			900,000,000.00		
23 海州湾 MTN001	511,000,000.00				511,000,000.00	32,503,800.00
23 海州湾 MTN002	789,000,000.00				789,000,000.00	46,963,873.97
23 海州湾 PPN002	205,000,000.00			205,000,000.00		
24 海州湾 PPN001		700,000,000.00			700,000,000.00	20,751,643.84
24 海发 02		1,000,000,000.00			1,000,000,000.00	29,671,232.88
24 海州湾 MTN001A		250,000,000.00			250,000,000.00	1,350,684.93
24 海州湾 MTN001B		400,000,000.00			400,000,000.00	3,316,164.38
合计	3,622,000,000.00	2,350,000,000.00		2,190,000,000.00	3,782,000,000.00	143,031,800.00

### 31. 租赁负债

项目	期末余额	期初余额
应付租赁付款额	52,549,746.03	40,758,816.72
减：未确认融资费用	4,186,303.21	3,936,832.03
减：一年内到期的租赁负债	20,961,348.18	
合计	27,402,094.64	36,821,984.69

### 32. 长期应付款

#### (1) 分类

项目	期末余额	期初余额
长期应付款	1,954,322,911.48	1,676,143,626.66
专项应付款	590,079,055.94	218,836,391.84
合计	2,544,401,967.42	1,894,980,018.50

#### (2) 长期应付款

项目	期末余额	期初余额
苏银金融租赁有限公司	91,180,064.42	208,164,059.14
徐州恒鑫金融租赁股份有限公司	41,089,506.39	
连云港同城房地产集团有限责任公司	175,797,093.47	167,699,250.00
苏州园恒融资租赁有限公司	45,000,000.00	
平安国际融资租赁（天津）有限公司		11,750,000.00
苏州金融租赁有限公司	73,486,229.12	29,092,295.26
平安国际融资租赁有限公司	59,000,000.00	5,400,000.00
广州越秀融资租赁有限公司		5,857,575.35
西藏金融租赁有限公司	97,052,543.00	97,052,543.00

项目	期末余额	期初余额
徽银金融租赁有限公司		42,724,815.67
哈银金融租赁有限公司	54,028,275.41	135,503,323.09
江苏省再保融资租赁有限公司	54,313,050.00	50,578,604.00
上海国金融资租赁有限公司	26,798,710.30	78,263,123.75
无锡财通融资租赁有限公司	140,869,006.74	73,183,851.06
中建投融资租赁（上海）有限公司		24,236,274.31
上海连瑞融资租赁有限公司	20,756,338.58	12,370,588.01
江苏华文融资租赁有限公司	35,000,000.00	
弘创融资租赁有限公司		13,580,351.84
远东宏信（天津）融资租赁有限公司		30,350,573.18
江苏金融租赁股份有限公司		11,379,996.00
苏澳融资租赁（江苏）有限公司	18,186,853.76	52,671,703.67
云港投资公司融资租赁款	640,398,119.31	159,864,507.96
顺泰融资租赁股份有限公司	51,204,842.59	26,286,353.06
中交融资租赁有限公司	4,514,561.78	21,941,744.44
江苏苏豪融资租赁有限公司	43,661,069.23	34,266,985.79
泰州金投融资租赁有限公司	35,963,612.78	19,513,406.18
南京文投融资租赁有限责任公司	13,377,446.24	30,280,970.65
上海淮金融资租赁有限公司	13,396,508.25	30,175,306.86
渝农商金融租赁有限责任公司	61,666,666.67	53,333,333.34
江苏淮海融资租赁有限公司	18,464,561.44	53,146,269.05
宿迁产发商业保理有限公司	30,000,000.00	50,000,000.00
江南金融租赁股份有限公司	109,117,852.00	147,475,822.00
合计	1,954,322,911.48	1,676,143,626.66

### （3）专项应付款

项目	期初余额	本期增加	本期减少	期末余额
老街市政设施改造专项资金	16,790,000.00			16,790,000.00
北排淡河水体整治专项资金	68,430,000.00			68,430,000.00
北固山南坡地灾治理专项资金	2,900,000.00			2,900,000.00
连岛 5A 专项资金	766,391.84	2,049,055.94	236,391.84	2,579,055.94
光大银行政府专项债	129,950,000.00	312,830,000.00		442,780,000.00
连岛中心渔港及基础设施提升项目		50,000,000.00		50,000,000.00

项目	期初余额	本期增加	本期减少	期末余额
胜利湖生态体育公园及周边步道项目		6,600,000.00		6,600,000.00
合计	218,836,391.84	371,479,055.94	236,391.84	590,079,055.94

### 33. 其他非流动负债

项目	期末余额	期初余额
定向私募		359,280,000.00

### 34. 实收资本

股东名称	期初余额		本期增加	本期减少	期末余额	
	投资金额	比例(%)			投资金额	比例(%)
连云港市人民政府	10,000,000.00	100.00	4,990,000,000.00		5,000,000,000.00	100.00

[注]本期资本公积转增实收资本4,990,000,000.00元

### 35. 资本公积

项目	期初余额	本期增加	本期减少	期末余额
其他资本公积	21,059,174,941.00	322,431,270.58	5,010,186,814.56	16,371,419,397.02

本期资本公积增加为收购少数股东股权导致，本期资本公积转增实收资本导致资本公积减少4,990,000,000.00元，本期子公司不再纳入合并导致资本公积减少20,186,814.56元

### 36. 其他综合收益

项目	期初余额	本期增加	本期减少	期末余额
其他权益工具投资公允价值变动	21,562,294.83	15,814,875.88	3,953,718.97	33,423,451.74
投资性房地产公允价值变动	1,449,340,039.18	18,831,752.80	4,705,079.22	1,463,466,712.76
合计	1,470,902,334.01	34,646,628.68	8,658,798.19	1,496,890,164.50

### 37. 未分配利润

项目	本期金额	上期金额
调整前上期末未分配利润	980,153,805.44	965,466,775.26
调整期初未分配利润合计数（调增+，调减-）		
调整后期初未分配利润	980,153,805.44	965,466,775.26
加：本期归属于母公司所有者的净利润	187,483,692.32	280,087,030.18
应付普通股股利	130,000,000.00	265,400,000.00
期末未分配利润	1,037,637,497.76	980,153,805.44

### 38. 营业收入和营业成本

（1）营业收入与营业成本基本情况

项目	本期发生额		上期发生额	
	营业收入	营业成本	营业收入	营业成本
主营业务	2,836,474,642.18	2,644,292,021.43	2,158,109,383.81	2,105,406,992.42
其他业务	22,245,906.36	11,253,776.71	23,061,246.00	8,818,205.43
合计	2,858,720,548.54	2,655,545,798.14	2,181,170,629.81	2,114,225,197.85

## (2) 主营业务分类

项目	本期发生额		上期发生额	
	营业收入	营业成本	营业收入	营业成本
工程收入	843,363,224.01	735,555,077.68	699,018,405.54	608,674,621.27
安置房及商品房销售	656,144,224.47	698,901,197.17	177,838,880.53	321,788,237.70
旅游收入	198,866,288.14	174,838,932.06	206,719,713.62	178,173,161.40
利息收入	9,807,375.34		13,232,356.80	-
服务费收入	106,556,629.87	102,775,496.15	53,390,665.91	56,159,404.61
商品销售	924,122,060.24	912,659,878.67	934,128,289.97	928,254,213.39
广告收入			100,990.10	654,271.16
租金收入	83,116,886.14	15,246,979.92	58,947,792.47	7,663,940.95
电力收入	14,497,953.97	4,314,459.78	14,732,288.87	4,039,141.94
合计	2,836,474,642.18	2,644,292,021.43	2,158,109,383.81	2,105,406,992.42

## 39. 税金及附加

项目	本期发生额	上期发生额
营业税	2,317,075.57	4,030,481.63
城市维护建设税	2,384,612.81	1,847,533.82
教育费附加	1,705,182.81	1,319,768.84
房产税	20,846,690.23	5,567,687.79
土地使用税	18,575,296.49	15,136,182.21
车船使用税	82,256.26	71,537.04
印花税	3,034,050.04	3,388,959.40
土地增值税	926,830.25	1,612,192.64
环境保护税	198,531.74	210,996.87
合计	50,070,526.20	33,185,340.24

## 40. 销售费用

项目	本期发生额	上期发生额
薪酬费用	1,980,678.28	1,918,668.68

项目	本期发生额	上期发生额
办公费	257,763.17	44,681.06
差旅费	20,740.65	3,932.28
水电费	37,284.46	97,316.52
修理维护费	326,362.38	286,441.66
折旧费	2,728.12	43,610.42
资产摊销	1,980,610.94	2,781,107.77
低值易耗品摊销	118,877.26	46,898.98
装修费	137,882.10	
租赁费	88,495.58	
物业管理费	487,400.00	575,400.00
业务招待费	52,410.87	
广告费	6,316,907.07	2,750,254.93
业务宣传费	11,522,857.92	2,915,925.08
中介服务费	418,573.31	9,000.00
销售佣金	3,423,965.13	2,582,358.06
保险费	7,693.42	
运杂费	237,102.05	5,826,637.47
劳动保护费	225.60	4,356.41
劳务费	793,160.95	40,557.89
连岛音乐节费用	16,362,891.92	12,507,387.58
其他费用	162,345.96	390,742.37
合计	44,736,957.14	32,825,277.16

#### 41. 管理费用

项目	本期发生额	上期发生额
薪酬费用	105,770,550.46	89,083,783.16
办公费	16,603,586.76	12,767,223.43
水电费	2,400,781.91	1,221,204.86
差旅费	1,346,610.26	903,253.52
会议费	110,343.80	
业务招待费	1,727,285.03	1,307,207.39
低值易耗品摊销	364,839.21	233,055.28
维护修理费	2,701,586.04	1,340,013.77
折旧费	34,055,244.39	43,997,607.49

项目	本期发生额	上期发生额
资产摊销	6,718,964.58	4,319,779.75
租赁费	370,058.36	555,310.28
物业管理费	1,850,351.15	2,792,006.81
广告费	2,203,888.55	522,383.29
业务宣传费	693,633.97	880,122.91
中介服务费	10,918,552.14	10,309,771.73
劳动保护费	131,293.12	486,642.19
保险费	2,937,425.62	1,629,465.51
培训费	379,761.82	44,080.51
会费	131,800.00	73,000.00
劳务费	6,233,538.24	2,253,509.81
外包工资		78,052.68
诉讼费	951,216.21	315,371.32
其他	5,566,885.94	7,095,125.08
合计	204,168,197.56	182,207,970.77

#### 42. 财务费用

项目	本期发生额	上期发生额
利息支出	157,100,051.40	185,503,943.57
减：利息收入	39,200,182.40	53,779,165.58
加：汇兑损失（减收益）	5,404,447.92	-2,351,732.20
加：手续费支出	2,761,307.45	3,469,511.30
加：票据贴现支出	20,813,480.14	
合计	146,879,104.51	132,842,557.09

#### 43. 其他收益

产生其他收益的来源	本期发生额	上期发生额
政府补助	392,431,430.99	414,167,320.43
增值税加计扣除	-2,500,276.85	758,875.86
个税手续费返还	75,040.37	9,701.45
合计	390,006,194.51	414,935,897.74

#### 44. 投资收益

项目	本期发生额	上期发生额
权益法核算的长期股权投资收益	5,823,049.46	485,081.58
处置长期股权投资产生的投资收益	14,728,476.20	16,633,378.98



交易性金融资产在持有期间的投资收益	2,152,967.04	
其他权益工具投资在持有期间取得的股利收入	11,725,176.23	5,140,000.00
不良资产包收益		6,995,157.04
其他投资收益	474,986.17	575,342.47
合计	34,904,655.10	29,828,960.07

#### 45. 公允价值变动收益

项目	本期发生额	上期发生额
按公允价值计量的投资性房地产	27,025,411.00	50,606,368.60

#### 46. 信用减值损失

项目	本期发生额	上期发生额
应收账款坏账损失	-1,426,301.14	1,760,267.37
其他应收款坏账损失	-2,290,264.26	-3,363,511.02
其他信用损失	2,090,713.50	-11,590,009.61
合计	-1,625,851.90	-13,193,253.26

#### 47. 资产处置收益

项目	本期发生额	上期发生额
固定资产处置收益	69,748.31	-119,525.67
无形资产处置收益	63,658.00	
合计	133,406.31	-119,525.67

#### 48. 营业外收入

项目	本期发生额	上期发生额
非同一控制下的企业合并收益		72,761,695.61
罚款净收入		26,070.00
违约金收入	3,000.00	
不需支付的款项转入	377,020.37	3,720,000.00
赔偿收入	37,469.72	3,160.00
其他	3,347,202.85	569,251.27
合计	3,764,692.94	77,080,176.88

#### 49. 营业外支出

项目	本期发生额	上期发生额
非流动资产报废损失	25,617.18	41,794.93
捐赠赞助支出	299,349.00	1,870,935.35
滞纳金罚款支出	325,854.95	1,104,691.48

项目	本期发生额	上期发生额
违约金损失	2,738.43	
赔偿支出	1,362,406.31	130,175.76
其他	453,100.28	81,097.20
合计	2,469,066.15	3,228,694.72

#### 50. 所得税费用

项目	本期发生额	上期发生额
当期所得税费用	8,501,231.57	12,425,484.28
递延所得税费用	3,367,153.79	8,460,576.66
合计	11,868,385.36	20,886,060.94

#### 51. 合并现金流量表补充资料

##### (1) 现金流量表补充资料

项目	本期发生额	上期发生额
<b>1.将净利润调节为经营活动现金流量</b>		
净利润	197,191,021.44	220,908,155.40
加：资产减值损失		
信用减值损失	1,625,851.90	13,193,253.26
固定资产折旧、油气资产折耗、生产性生物资产折旧	100,624,018.67	88,171,050.80
使用权资产折旧	15,422,171.29	6,321,762.84
无形资产摊销	7,875,678.33	4,608,465.85
长期待摊费用摊销	5,504,361.06	4,291,764.19
处置固定资产、无形资产和其他长期资产的损失(收益以“－”号填列)	-133,406.31	119,525.67
固定资产报废损失(收益以“－”号填列)	25,617.18	41,794.93
公允价值变动损失(收益以“－”号填列)	-27,025,411.00	-50,606,368.60
财务费用(收益以“－”号填列)	157,100,051.40	185,503,943.57
投资损失(收益以“－”号填列)	-34,904,655.10	-29,828,960.07
递延所得税资产减少(增加以“－”号填列)	-3,207,009.93	-7,175,302.34
递延所得税负债增加(减少以“－”号填列)	6,574,163.72	15,635,879.01
存货的减少(增加以“－”号填列)	-1,257,895,797.89	-2,965,812,141.44
经营性应收项目的减少(增加以“－”号填列)	-3,896,927,575.95	-1,336,602,328.14
经营性应付项目的增加(减少以“－”号填列)	3,820,652,455.43	3,659,206,935.52
其他		
经营活动产生的现金流量净额	-907,498,465.76	-192,022,569.55

项目	本期发生额	上期发生额
<b>2.不涉及现金收支的重大投资和筹资活动</b>		
债务转为资本		
一年内到期的可转换公司债券		
融资租入固定资产		
<b>3.现金及现金等价物净变动情况</b>		
现金的期末余额	1,972,801,817.71	1,980,396,364.59
减：现金的期初余额	1,980,396,364.59	638,094,630.03
加：现金等价物的期末余额		
减：现金等价物的期初余额		
现金及现金等价物净增加额	-7,594,546.88	1,342,301,734.56

(2) 现金和现金等价物的构成

项目	本期发生额	上期发生额
一、现金	1,972,801,817.71	1,980,396,364.59
其中：库存现金	7,232.63	21,397.83
可随时用于支付的银行存款	1,971,249,974.77	1,964,327,926.68
可随时用于支付的其他货币资金	1,544,610.31	16,047,040.08
二、期末现金及现金等价物余额	1,972,801,817.71	1,980,396,364.59

**52. 所有权或使用权受到限制的资产**

项目	期末账面价值	受限原因
货币资金	3,177,698,487.42	借款质押、保证金
存货	3,199,964,790.81	借款抵押
固定资产	240,705,166.81	借款抵押
无形资产	47,135,439.90	借款抵押
在建工程	241,990,381.81	借款抵押
其他非流动资产	3,199,354,600.00	借款抵押
投资性房地产	2,437,655,800.00	借款抵押
合计	12,544,504,666.75	

**附注六、在其他主体中的权益**

**1. 在子公司中的权益**

(1) 企业集团的构成

子公司名称	主要经营地	注册地	主营业务	持股比例(%)		取得方式
				直接	间接	

子公司名称	主要经营地	注册地	主营业务	持股比例(%)		取得方式
				直接	间接	
江苏海州湾发展集团有限公司	连云区	连云区	市政府授权范围内的国有资产经营与管理；水利工程施工；旅游项目开发；建材销售；海水养殖；海上捕捞；黄金制品销售。园林绿化工程施工	100.00		股权划拨
江苏云港发展集团有限公司	连云区	连云区	房地产开发经营；建设工程施工；酒类经营；保税物流中心经营；水产养殖；道路货物运输（不含危险货物）；港口经营；建设工程设计	100.00		股权划拨
江苏连云新城开发有限公司	连云区	连云区	建设工程施工；旅游业务；房地产开发经营；道路货物运输（不含危险货物）	100.00		股权划拨
连云港上合国际物流园开发有限公司	连云区	连云区	房屋建筑和市政基础设施项目工程总承包；建设工程设计；房地产开发经营；各类工程建设活动；保税物流中心经营；道路货物运输站经营；食品进出口；技术进出口；货物进出口；进出口代理；酒类经营	100.00		股权划拨
连云港港城文化旅游开发有限公司	连云区	连云区	旅游业务；餐饮服务；住宿服务	100.00		股权划拨
连云港东方城市建设投资有限公司	连云区	连云区	城市基础设施项目建设、投资；建筑工程、土石方工程、地基与基础工程、建筑安装工程、建筑装饰工程、市政工程、道路工程、园林景观工程、水利工程施工	80.25	19.75	投资设立
连云港海润置业有限公司	连云区	连云区	房地产开发；房地产销售；园林绿化工程、基础工程、土石方工程、环保工程施工；土木建设工程、景观工程设计、施工	100.00		投资设立
江苏海州湾商务服务有限公司	连云区	连云区	商务服务、咨询；会务服务；汽车租赁；公关策划；设计、制作、代理、发布国内各类广告；电子产品及配件、机械设备、建材销售；计算机网络工程设计施工	50.00	50.00	投资设立
江苏海州湾文教产业投资有限公司	连云区	连云区	文化教育产业的投资；黄金制品销售	100.00		投资设立
连云港金港融资担保有限公司	连云区	连云区	融资性担保业务：贷款担保、票据承兑担保、贸易融资担保、项目融资担保、信用证担保；	98.33	1.67	投资设立
连云港连岛旅游开发有限公司	连云区	连云区	洗浴服务；住宿服务；餐饮服务；烟草制品零售；酒类经营；食品经营（销售预包装食品）；食品经营；水产养殖；渔业捕捞；营业性演出；演出场所经营		100.00	股权划拨
连云港法起文化发展有限责任公司	连云区	连云区	佛教文化产业开发；相关旅游产品开发、销售。	33.33	66.67	投资设立
连云港海发建材销售有限公司	连云区	连云区	建材、黄金制品的销售；绿化工程、道路工程、土石方工程、环保工程、建筑工程、景观工程设计、施工；石料加工（限分支	16.00	84.00	投资设立

子公司名称	主要经营地	注册地	主营业务	持股比例（%）		取得方式
				直接	间接	
			机构经营）			
连云港海州湾物流有限公司	连云区	连云区	国内货运代理；普通货物仓储服务	100.00		投资设立
连云港市连云区金海洋农村小额贷款有限公司	连云区	连云区	面向“三农”发放贷款、提供融资性担保、开展金融机构业务代理以及经过监管部门批准的其他业务	40.00	23.00	投资设立
连云港海州湾物业服务服务有限公司	连云区	连云区	物业管理；保洁服务；家政服务；建筑装饰设计、施工、监理；绿化工程施工；建筑水电及房屋维修；停车场管理服务；日用品销售；苗木销售；建材销售；园艺作物种植、销售	100.00		投资设立
连云港海发园林景观工程有限公司	连云区	连云区	园林绿化工程、景观工程设计、施工；基础工程、土石方工程、环保工程、土木建设工程施工；苗木销售	100.00		投资设立
江苏海州湾旅游发展有限公司	连云区	连云区	旅游景区开发、建设；旅游景区园林规划、设计及施工；工艺品制作、销售；会务服务；票务代理服务；停车场管理服务；房屋、柜台、场地租赁；食品、玩具、旅游纪念品销售		100.00	投资设立
连云港海发市政工程有限公司	连云区	连云区	市政工程、建筑工程、园林绿化工程、道路桥梁工程施工；建材销售	100.00		投资设立
连云港云台山生态林业发展有限公司	连云区	连云区	中型餐馆（含凉菜、不含裱花蛋糕、不含生熟海鲜）；预包装食品零售；森林保护及发展；森林抚育；生态林业旅游项目开发		100.00	投资设立
连云港海发水利工程有限公司	连云区	连云区	水利工程施工；建材销售	100.00		投资设立
连海实业投资有限公司	连云区	连云区	实业投资，资产管理；市政道路工程、水利工程、园林绿化工程的施工	100.00		投资设立
连云港东方临港产业投资有限公司	连云区	连云区	法律、法规禁止的，不得经营；应经审批的，未获审批前不得经营；法律、法规未规定审批的，企业自主选择经营项目，开展经营活动	69.44	27.54	投资设立
连云港市金港经济技术开发区总公司	连云区	连云区	许可项目：房地产开发经营；建设工程施工	100.00		股权划拨
连云港市老街文化旅游开发有限公司	连云区	连云区	旅游项目投资、开发建设及项目管理；体育、文化艺术活动交流策划		90.00	投资设立
连云港海州湾水利工程有限公司	连云区	连云区	水利工程施工；建材销售		100.00	投资设立
连云港佳德建筑安装有限公司	连云区	连云区	建筑安装工程、园林绿化工程、土石方工程、建筑装饰工程施工		100.00	投资设立
连云港连海保税服务有限公司	连云区	连云区	保税管理服务、企业管理服务；网上贸易代理，网上商务咨询；货物仓储，物流代理服务、国际货运代理、国内货运代理；货物装卸搬运		100.00	投资设立
连云港汇新达贸易有限公司	连云区	连云区	钢材、水泥、建筑装饰品、花草、绿化林木、渔网渔具、包装材料、环保设备、机械配件、建材、水泥制品、玻璃制品、防		100.00	投资设立

子公司名称	主要经营地	注册地	主营业务	持股比例（%）		取得方式
				直接	间接	
			火防漏材料、电子元件销售			
连云港海上云台山旅游发展有限公司	连云区	连云区	旅游景区开发、建设；旅游景区园林规划、设计及施工；道路工程施工		100.00	投资设立
连云港连海物业服务服务有限公司	连云区	连云区	物业管理服务；装卸搬运；建筑装饰工程、绿化工程施工；花卉、树木销售；休闲健身服务；会议与展览服务；建材销售		100.00	投资设立
江苏中垠瑞科文化体育产业发展有限公司	连云区	连云区	文化艺术交流活动策划；体育赛事活动的组织策划咨询；健身服务；会务服务；展览展示服务；游泳服务；室内体育场馆服务；办公用品销售；体育用品开发、销售；场地租赁；设计、代理、发布国内各类广告；非学历职业技能培训	100.00		投资设立
连云港高公岛建设开发有限公司	连云区	连云区	基础设施建设项目投资；绿化工程、道路工程、地基与基础工程、土石方工程、环保工程施工；建筑工程、景观工程的设计、施工；旅游项目开发	80.00	20.00	投资设立
连云港海州湾健康产业发展有限公司	连云区	连云区	老年人养护服务；保健服务；休闲健身服务；营养健康咨询服务；医疗、医药咨询服务；疗养康复服务；药品、二类医疗器械、食品销售；饮用水生产	100.00		投资设立
连云港海州湾股权投资基金合伙企业（有限合伙）	连云区	连云区	从事非证券类股权的投资以及相关咨询服务		100.00	投资设立
江苏海州湾文化旅游发展集团有限公司	连云区	连云区	旅游景区开发、建设、管理；文化、体育、教育、旅游项目投资；基础设施建设；旅游资源和文化创意产业的规划、设计、建设、管理；文化旅游产品的开发、销售；文化艺术交流活动策划	100.00		投资设立
江苏海州湾水务有限公司	连云区	连云区	污水处理；水污染治理工程项目的开发；管道铺设	100.00		投资设立
香财实业有限公司	香港	香港	经销、代理、贸易、投资、咨询服务、仓储	100.00		投资设立
连云港海发旅游商业发展有限公司	连云区	连云区	生态林业旅游项目开发；森林旅游产品开发；森林保护及发展；森林抚育；林果、茶（树）种植；动植物资源监测、管理；林果业技术咨询服务		100.00	投资设立
连云港海州湾全域旅游投资有限公司	连云区	连云区	旅游、文化、体育项目投资；旅游景区开发、建设、管理；基础设施建设；旅游资源和文化创意产业的规划、设计、建设、管理；文化旅游产品的开发、销售；文化艺术活动交流策划		100.00	投资设立
连云港自贸区海润实业发展有限公司	连云区	连云区	消毒器械销售；建设工程设计；水产养殖	100.00		投资设立
连云港市紫菜协会	连云区	连云区	提供紫菜（海苔）产业相关的质量技术、	100.00		投资设立



子公司名称	主要经营地	注册地	主营业务	持股比例（%）		取得方式
				直接	间接	
			交易信息、国内外产品展销、品牌管理方面的咨询和服务			
连云港东投全域旅游有限公司	连云区	连云区	文化旅游项目开发，旅游项目管理服务、咨询服务，景区运营；酒店管理；企业形象设计	100.00		投资设立
连云港市领略供应链管理有限公司	连云区	连云区	企业供应链管理；普通货物装卸服务	100.00		股权收购
连云港东投城市建设开发有限公司	连云区	连云区	房屋建筑和市政基础设施项目工程总承包；餐饮服务；各类工程建设活动；住宿服务；房地产开发经营	100.00		投资设立
连云港山海连云索道运营管理有限公司	连云区	连云区	水产养殖	51.00	49.00	投资设立
连云港东部城市综合开发有限公司	连云区	连云区	餐饮服务；建设工程施工；住宿服务；房地产开发经营；房屋建筑和市政基础设施项目工程总承包	100.00		投资设立
连云港海润房地产开发有限公司	连云区	连云区	房地产开发经营；文物保护工程施工；地质灾害治理工程施工	100.00		投资设立
连云港云宿建设开发有限公司	连云区	连云区	房地产开发经营；建筑物拆除作业（爆破作业除外）；食品销售；舞台工程施工；	100.00		投资设立
连云港八间房酒店管理有限公司	连云区	连云区	酒类经营；酒吧服务（不含演艺娱乐活动）；食品销售；食品互联网销售；住宿服务；餐饮服务；建设工程设计；餐厨垃圾处理；小餐饮；餐饮服务		100.00	投资设立
江苏海州湾餐饮管理有限公司	连云区	连云区	餐饮服务；用于传染病防治的消毒产品生产；卫生用品和一次性使用医疗用品生产；食品用塑料包装容器工具制品生产；建设工程施工；建设工程施工		100.00	投资设立
江苏海州湾海洋资源投资发展有限公司	连云区	连云区	渔业捕捞；食品销售；水产养殖	100.00		投资设立
连云港海上山工程有限公司	连云区	连云区	人防工程防护设备安装；地质灾害治理工程施工；文物保护工程施工；建设工程施工；建设工程施工		100.00	投资设立
连云港海上山水利工程有限公司	连云区	连云区	天然水收集与分配；建设工程施工；矿产资源勘查	100.00		投资设立
连云港云海文化旅游开发有限公司	连云区	连云区	洗浴服务；住宿服务；餐饮服务；烟草制品零售；食品销售；农作物种子经营；电子烟零售；酒类经营；食品互联网销售		100.00	股权收购
连云港净疆生态环保有限公司	连云区	连云区	农作物种子经营；饲料生产；林木种子生产经营；主要农作物种子生产；粮食加工食品生产；食品生产；	100.00		投资设立
连云港筑厦建筑工程有限公司	连云区	连云区	住宅室内装饰装修；地质灾害治理工程施工；文物保护工程施工；建设工程施工；建设工程施工	100.00		投资设立

子公司名称	主要经营地	注册地	主营业务	持股比例（%）		取得方式
				直接	间接	
连云港东创旅游开发有限公司	连云区	连云区	建设工程施工；建设工程设计；旅游业务；建设工程设计；水产苗种生产；水产养殖；洗浴服务；餐饮服务；酒类经营；食品销售；渔业捕捞；房地产开发经营		100.00	投资设立
连云港智海环保有限公司	连云区	连云区	建设工程设计；住宿服务；建设工程施工；建设工程施工；建设工程勘察；水利工程建设监理；检验检测服务	100.00		投资设立
连云港创宇生态旅游发展有限公司	连云区	连云区	旅游业务；建设工程施工；建设工程设计；房地产开发经营；洗浴服务；住宿服务；烟草制品零售；电子烟零售；酒类经营；食品销售		100.00	投资设立
连云港嘉合城市建设发展有限公司	连云区	连云区	文物保护工程施工；房地产开发经营；地质灾害治理工程施工；建设工程施工；建设工程施工	100.00		投资设立
连云港润投建设产业发展有限公司	连云区	连云区	建设工程施工；水产养殖	100.00		投资设立
连云港市连云区天河公墓	连云区	连云区	骨灰存放、骨灰安葬服务		100.00	股权划拨
连云港澜海投资有限公司	连云区	连云区	代理记账；拍卖业务；建筑劳务分包；建设工程施工		100.00	投资设立
连云港瑞满文化旅游开发有限公司	连云区	连云区	旅游业务；洗浴服务；住宿服务；烟草制品零售；电子烟零售；酒类经营；食品销售；餐饮服务；水产养殖；渔业捕捞	100.00		投资设立
江苏秦港建设有限公司	连云港	连云港	房屋建筑工程、市政建设工程、水利工程、港口与航道工程、路桥工程、城市及道路照明工程、园林绿化工程、防腐保温工程、室内水电安装工程、地基与基础工程、钢结构工程、室内外装饰装修工程的施工	100.00		出资设立
江苏豪瑞发机械制造有限公司	连云港	连云港	通用设备制造（不含特种设备制造）；工业设计服务；机械设备租赁；租赁服务（不含许可类租赁服务）	100.00		出资设立
江苏远邦机械制造有限公司	连云港	连云港	通用设备制造（不含特种设备制造）；五金产品制造；铸造机械制造；金属加工机械制造；矿山机械制造；建筑工程用机械制造；建筑工程用机械销售；农业机械制造；畜牧机械制造	100.00		出资设立
江苏成晓机械制造有限公司	连云港	连云港	通用设备制造（不含特种设备制造）；机械设备租赁；五金产品制造；金属加工机械制造；金属成形机床制造；金属切削机床制造	100.00		出资设立
连云港宝联实业有限公司	连云港	连云港	服装、服饰的设计、加工；化工产品（不含危化品）研发；汽车配件（不含发动机）、器械设备、阀门、金属铸件的加工；有色金属、矿产品、黄金、化工产品	100.00		购买

子公司名称	主要经营地	注册地	主营业务	持股比例（%）		取得方式
				直接	间接	
江苏永安电力有限公司	连云港	连云港	电力销售；太阳能发电项目投资建设和运营管理；电力承装（修、试）业务；电力工程施工；电网项目投资；电力工程技术的开发、转让及技术咨询服务；	100.00		购买
连云港浦利新能源发电有限公司	连云港	连云港	太阳能发电项目的研发、设计、开发、建设、运营及服务；新能源电力技术服务	100.00		购买
江苏乐永电子科技有限公司	连云港	连云港	工程和技术研究和试验发展；电子专用材料销售；机械设备研发；机械电气设备制造；机械设备销售；电子元器件零售	100.00		出资设立
连云港泰满正实业有限公司	连云港	连云港	汽车零部件、精密器械、高中压阀门、精密金属铸件加工；服装、服饰的设计、加工；化工产品研发；实业投资与资产管理；企业管理	100.00		出资设立
江苏志凯金属制造有限公司	连云港	连云港	金属材料制造；有色金属合金制造；金属丝绳及其制品制造；有色金属压延加工；金属链条及其他金属制品制造；金属工具制造；金属包装容器及材料制造；金属结构制造；有色金属合金销售	100.00		出资设立
江苏雷晟金属制造有限公司	连云港	连云港	金属材料制造；有色金属合金制造；金属丝绳及其制品制造；金属链条及其他金属制品制造；高性能有色金属及合金材料销售；有色金属合金销售；新材料技术研发；金属结构制造	100.00		出资设立
连云港顺泰汽车租赁有限公司	连云港	连云港	汽车租赁服务；汽车维修；汽车装潢服务；汽车配件、汽车用品、矿产品（煤炭及其制品除外）、日用品、五金工具、家用电器、电子产品、金属材料、建筑材料、橡胶制品、机械设备、钢材、木材、金属制品、化工产品（不含危化品）、发电设备的销售	100.00		出资设立
连云港云港高新技术创业园有限公司	连云港	连云港	工业园区物业管理；房屋、场地租赁；高新技术研发、推广、转让、服务	100.00		出资设立
中核云港新能源（连云港）有限公司	连云港	连云港	光伏发电项目、风力发电项目的开发、建设、运行、维护、经营管理及技术咨询；售电服务；新能源技术推广服务及技术咨询；销售风能设备、机械设备、光伏设备及光缆、照明器材、机电设备、五金交电、建筑材料、金属材料销售；	100.00		购买
连云港德港商务秘书有限公司	连云港	连云港	住所托管，企业登记代理服务，商务信息咨询	100.00		出资设立
连云港绿能产业投资基金合伙企业（有限合伙）	连云港	连云港	从事非证券股权投资活动；股权投资；设立或参与设立投资企业	89.29		出资设立
江苏尊港实业有限公司	连云港	连云港	汽车配件（不含发动机）、器械设备、阀	88.00		出资设立

子公司名称	主要经营地	注册地	主营业务	持股比例（%）		取得方式
				直接	间接	
公司			门、金属铸件的加工；服装、服饰的设计、加工；化工产品（不含危化品）研发、销售；企业管理服务；商务信息咨询；建筑工程、水利工程的设计、施工			
连云港恒泰污水处理有限公司	连云港	连云港	污水处理；环保工程技术咨询；环保工程、建筑工程、市政工程、水利工程、园林绿化工程设计与施工；化工产品	100.00		购买
江苏云泽投资有限公司	连云港	连云港	实业投资；房地产开发经营；旅游项目开发；普通货物仓储服务；房屋租赁；车辆租赁；物业服务；房地产营销策划；商务信息咨询；建筑材料、机电设备、钢材、建材、装饰材料销售	100.00		出资设立
连云港瀚海资产管理有限公司	连云港	连云港	建设工程施工；水产养殖；危险化学品经营；林木种子生产经营（	100.00		购买
江苏海州港务股份有限公司	连云港	连云港	港口开发；国内货运代理；船舶港口服务；港口设施、设备和港口机械的租赁、维修服务；	78.00		购买
连云港市商港实业发展有限公司	连云港	连云港	汽车零部件及配件制造；炼铁、炼钢；木材加工；铁路、道路、隧道和桥梁工程建设；水利和水运工程建筑	100.00		设立
连云港上合物流服务有限公司	连云港	连云港	供应链管理服务；报关业务；国内货物运输代理；陆路国际货物运输代理；货物进出口；技术进出口；进出口代理；航空运输货物打包服务；	67.00%		出资设立
江苏连港建设工程有限公司	连云港	连云港	房屋建筑工程、市政建设工程、水利工程、港口与航道工程、路桥工程、城市及道路照明工程、园林绿化工程、防腐保温工程、室内水电安装工程、地基与基础工程、钢结构工程、消防设施工程、室内外装饰装潢工程的施工；机械设备安装、维修	100.00		购买
江苏丰禾粮食仓储物流有限公司	连云港	连云港	农作物种子经营；食品经营；道路货物运输	100.00		出资设立
江苏鲜源冷链物流有限公司	连云港	连云港	供应链管理服务；国内货物运输代理；农副产品销售；包装服务；食品销售（仅销售预包装食品）；技术进出口；进出口代理	100.00		设立
江苏云海新能源有限公司	连云港	连云港	太阳能发电技术服务；风力发电技术服务；发电技术服务；技术服务、技术开发、技术咨询、技术交流、技术转让、技术推广；工程管理服务	100.00		设立
江苏云瑞海洋生物科技有限公司	连云港	连云港	食品销售	100.00		设立
中国金港国际有限公司	英属维尔京群岛	英属维尔京群岛	国际贸易	100.00		设立

子公司名称	主要经营地	注册地	主营业务	持股比例（%）		取得方式
				直接	间接	
	岛	岛				
江苏云港置业有限公司	连云港	连云港	房地产开发经营；建设工程施工；住宅室内装饰装修	100.00		设立
连云港云新谷粮油食品有限公司	连云港	连云港	粮食收购；饲料、百货、建筑材料、钢材、木材、五金销售；仓储服务	100.00		划拨
连云港银穗粮食产业发展有限公司	连云港	连云港	粮食收购；预包装食品零售；饲料、百货、家电五金、针织品、服装、办公文具销售；粮食储存	100.00		划拨
连云港市连云区军粮供应站粮食仓储物流有限公司	连云港	连云港	粮食加工食品生产；军粮供应；粮食收购		100.00	划拨
连云港祥港资产管理有限公司	连云港	连云港	以自有资金从事投资活动；自有资金投资的资产管理服务；物业管理；市政设施管理；园区管理服务；企业管理	100.00		设立
连云港连云经济开发区产业招商发展有限公司	连云港	连云港	以自有资金从事投资活动；市场调查	100.00		设立
连云港原味原酒业有限公司	连云港	连云港	酒制品生产；酒类经营；特定印刷品印刷；包装装潢印刷品印刷；印刷品装订服务	100.00		设立
连云港云泰水务有限公司	连云港	连云港	许可项目：水产养殖	100.00		设立
连云港连云区城市建设有限公司	连云区	连云区	市政公用工程、房屋建筑工程、园林绿化工程、土石方工程、公路工程、管道工程施工，水电安装；预制混凝土构件		100.00	股权划拨
连云港北固山园林绿化工程有限公司	连云区	连云区	园林绿化工程设计、施工；花卉、盆景、林木、园林绿化工具销售		100.00	股权划拨
连云港盛安资产管理服务有限公司	连云区	连云区	建筑物拆除作业（爆破作业除外）；住宿服务；餐饮服务		58.00	股权划拨
连云港勤建工程建设有限公司	连云区	连云区	各类工程建设活动；建设工程监理；建设工程设计		100.00	股权划拨
江苏海港城置业有限公司	连云区	连云区	房地产开发经营；建设工程施工；人防工程防护设备安装；特种设备安装改造修理；电气安装服务；住宅室内装饰装修		100.00	股权划拨
江苏山海连云供应链管理有限公司	连云区	连云区	道路货物运输（不含危险货物）；非食用植物油销售；专用化学产品销售（不含危险化学品）；水产品收购；水产品零售；水产品批发；电线、电缆经营；电力设施器材销售		100.00	股权划拨
连云港港城酒店管理有限责任公司	连云区	连云区	住宿服务；餐饮服务；食品销售；烟草制品零售		100.00	股权划拨
连云港法起文化产业开发有限公司	连云区	连云区	旅游业务；艺术考级活动；餐饮服务；住宿服务		100.00	股权划拨
连云港城开养护工程有限公司	连云区	连云区	市政工程施工		100.00	股权收购

子公司名称	主要经营地	注册地	主营业务	持股比例(%)		取得方式
				直接	间接	
连云港市城开水务有限公司	连云区	连云区	各类工程建设活动		100.00	股权收购
连云港融侨置业有限公司	连云区	连云区	房地产开发经营；物业管理服务		100.00	股权收购
江苏悦游欣程旅游开发有限公司	连云区	连云区	省际普通货船运输、省内船舶运输；船舶修理；船员、引航员培训		100.00	股权收购
连云港鼎信人力资源有限公司	连云区	连云区	职业中介活动；劳务派遣服务；城市生活垃圾经营性服务；城市建筑垃圾处置（清运）；餐厨垃圾处理		100.00	股权收购
江苏山海连云投资管理有限公司	连云区	连云区	建设工程设计；电气安装服务；建设工程施工		100.00	股权收购
连云港鑫航投资管理有限公司	连云区	连云区	餐饮服务；食品销售；烟草制品零售		100.00	股权收购

## （2）重要的非全资子公司

子公司名称	少数股东持股比例(%)	本期归属于少数股东的损益	本期向少数股东支付的股利	本期期末累计少数股东权益
连云港市连云区金海洋农村小额贷款有限公司	37.00	2,768,415.06		43,337,528.25
连云港市老街文化旅游开发有限公司	10.00	1,938,038.71		-2,460,366.73
连云港东方临港产业投资有限公司	3.02	-12,114.89		2,610,131.53
连云港高公岛建设开发有限公司	20.00	2,660,729.06		1,135,227.78

## 附注七、关联方及关联交易

### 1. 本公司的母公司情况

公司系连云港市人民政府设立的国有独资企业。

### 2. 本公司的子公司情况

本公司子公司的情况详见附注六之1。

### 3. 关联交易情况

本公司作为担保方的关联担保情况

担保单位	被担保单位	被担保单位性质	担保余额（万元）	逾期金额	被担保单位现状
江苏海州湾控股集团有	连云港恒泰污水处理有限公司	有限公司	2,000.00		正常经营

担保单位	被担保单位	被担保 单位性质	担保余额 (万元)	逾期 金额	被担保 单位现状
限公司					
江苏海州湾控股集团有 限公司	江苏海州湾发展集团有限公司	有限公司	8,600.00		正常经营
江苏海州湾控股集团有 限公司	江苏云港发展集团有限公司	有限公司	4,500.00		正常经营
江苏海州湾发展集团有 限公司	江苏海州湾控股集团有限公司	有限公司	26,500.00		正常经营
江苏海州湾发展集团有 限公司	江苏海州湾旅游发展有限公司	有限公司	37,000.00		正常经营
江苏海州湾发展集团有 限公司	江苏海州湾商务服务有限公司	有限公司	1,000.00		正常经营
江苏海州湾发展集团有 限公司	江苏海州湾水务有限公司	有限公司	3,000.00		正常经营
江苏海州湾发展集团有 限公司	江苏海州湾文化旅游发展集团有限 公司	有限公司	219,980.00		正常经营
江苏海州湾发展集团有 限公司	江苏海州湾文教产业投资有限公司	有限公司	27,700.00		正常经营
江苏海州湾发展集团有 限公司	连海实业投资有限公司	有限公司	43,000.00		正常经营
江苏海州湾发展集团有 限公司	连云港东部城市综合开发有限公司	有限公司	96,200.00		正常经营
江苏海州湾发展集团有 限公司	连云港东投城市建设开发有限公司	有限公司	110,517.00		正常经营
江苏海州湾发展集团有 限公司	连云港法起文化发展有限责任公司	有限公司	2,350.00		正常经营
江苏海州湾发展集团有 限公司	连云港高公岛建设开发有限公司	有限公司	4,000.00		正常经营
江苏海州湾发展集团有 限公司	连云港海发建材销售有限公司	有限公司	16,400.00		正常经营
江苏海州湾发展集团有 限公司	连云港海发市政工程有限公司	有限公司	4,000.00		正常经营
江苏海州湾发展集团有	连云港海发水利工程有限公司	有限公司	1,000.00		正常经营

担保单位	被担保单位	被担保 单位性质	担保余额 (万元)	逾期 金额	被担保 单位现状
限公司					
江苏海州湾发展集团有限公司	连云港海发园林景观工程有限公司	有限公司	19,800.00		正常经营
江苏海州湾发展集团有限公司	连云港海上山水利工程有限公司	有限公司	19,500.00		正常经营
江苏海州湾发展集团有限公司	连云港海上云台山旅游发展有限公司	有限公司	68,000.00		正常经营
江苏海州湾发展集团有限公司	连云港海州湾健康产业发展有限公司	有限公司	3,000.00		正常经营
江苏海州湾发展集团有限公司	连云港海州湾全域旅游投资有限公司	有限公司	39,500.00		正常经营
江苏海州湾发展集团有限公司	连云港海州湾水利工程有限公司	有限公司	10,500.00		正常经营
江苏海州湾发展集团有限公司	连云港海州湾物流有限公司	有限公司	44,800.00		正常经营
江苏海州湾发展集团有限公司	连云港海州湾物业服务有限公司	有限公司	1,000.00		正常经营
江苏海州湾发展集团有限公司	连云港汇新达贸易有限公司	有限公司	2,000.00		正常经营
江苏海州湾发展集团有限公司	连云港佳德建筑安装有限公司	有限公司	1,000.00		正常经营
江苏海州湾发展集团有限公司	连云港净疆生态环保有限公司	有限公司	13,000.00		正常经营
江苏海州湾发展集团有限公司	连云港老街文化旅游开发有限公司	有限公司	6,375.00		正常经营
江苏海州湾发展集团有限公司	连云港连岛旅游开发有限公司	有限公司	230,000.00		正常经营
江苏海州湾发展集团有限公司	连云港连海保税服务有限公司	有限公司	1,600.00		正常经营
江苏海州湾发展集团有限公司	连云港连海物业服务有限公司	有限公司	1,000.00		正常经营
江苏海州湾发展集团有限公司	连云港云宿建设开发有限公司	有限公司	64,200.00		正常经营



担保单位	被担保单位	被担保 单位性质	担保余额 (万元)	逾期 金额	被担保 单位现状
限公司					
江苏海州湾发展集团有 限公司	连云港云台山生态林业发展有限公 司	有限公司	72,000.00		正常经营
江苏海州湾发展集团有 限公司	连云港筑厦建筑工程有限公司	有限公司	2,000.00		正常经营
江苏海州湾发展集团有 限公司	连云港自贸区海润实业发展有限公 司	有限公司	3,000.00		正常经营
江苏海州湾发展集团有 限公司	江苏云港发展集团有限公司	有限公司	72,900.00		正常经营
江苏海州湾发展集团有 限公司	江苏尊港实业有限公司	有限公司	3,000.00		正常经营
江苏海州湾发展集团有 限公司	连云港宝联实业有限公司	有限公司	4,990.00		正常经营
江苏海州湾发展集团有 限公司	江苏丰禾粮食仓储物流有限公司	有限公司	4,600.00		正常经营
江苏海州湾发展集团有 限公司	江苏海州港务股份有限公司	有限公司	25,990.00		正常经营
江苏海州湾发展集团有 限公司	江苏连港建设工程有限公司	有限公司	5,000.00		正常经营
江苏海州湾发展集团有 限公司	江苏秦港建设有限公司	有限公司	2,000.00		正常经营
江苏海州港务股份有限 公司	江苏丰禾粮食仓储物流有限公司	有限公司	500.00		正常经营
江苏海州港务股份有限 公司	江苏永安电力有限公司	有限公司	500.00		正常经营
江苏海州港务股份有限 公司	江苏尊港实业有限公司	有限公司	990.00		正常经营
江苏海州港务股份有限 公司	连云港瀚海资产管理有限公司	有限公司	600.00		正常经营
江苏海州港务股份有限 公司	连云港浦利新能源发电有限公司	有限公司	990.00		正常经营
江苏海州港务股份有限	连云港顺泰汽车租赁有限公司	有限公司	990.00		正常经营

担保单位	被担保单位	被担保 单位性质	担保余额 (万元)	逾期 金额	被担保 单位现状
公司					
江苏海州港务股份有限公司	连云港泰满正实业有限公司	有限公司	500.00		正常经营
江苏海州港务股份有限公司	中核云港新能源有限公司	有限公司	990.00		正常经营
江苏连港建设工程有限公司	连云港瀚海资产管理有限公司	有限公司	990.00		正常经营
江苏云港发展集团有限公司	江苏丰禾粮食仓储物流有限公司	有限公司	17,298.59		正常经营
江苏云港发展集团有限公司	江苏海州港务股份有限公司	有限公司	53,823.56		正常经营
江苏云港发展集团有限公司	江苏海州湾发展集团有限公司	有限公司	69,706.00		正常经营
江苏云港发展集团有限公司	江苏海州湾文教产业投资有限公司	有限公司	3,600.00		正常经营
江苏云港发展集团有限公司	江苏连港建设工程有限公司	有限公司	33,860.00		正常经营
江苏云港发展集团有限公司	江苏秦港建设工程有限公司	有限公司	3,000.00		正常经营
江苏云港发展集团有限公司	江苏永安电力有限公司	有限公司	950.00		正常经营
江苏云港发展集团有限公司	江苏云泽投资有限公司	有限公司	34,020.00		正常经营
江苏云港发展集团有限公司	江苏尊港实业有限公司	有限公司	7,970.00		正常经营
江苏云港发展集团有限公司	连云港宝联实业有限公司	有限公司	13,590.00		正常经营
江苏云港发展集团有限公司	连云港海州湾健康产业发展有限公司	有限公司	5,500.00		正常经营
江苏云港发展集团有限公司	连云港瀚海资产管理有限公司	有限公司	11,890.00		正常经营
江苏云港发展集团有限公司	连云港恒泰污水处理有限公司	有限公司	22,702.72		正常经营

担保单位	被担保单位	被担保单位性质	担保余额 (万元)	逾期 金额	被担保单位现状
公司					
江苏云港发展集团有限公司	连云港连岛旅游开发有限公司	有限公司	1,096.58		正常经营
江苏云港发展集团有限公司	连云港浦利新能源发电有限公司	有限公司	11,646.35		正常经营
江苏云港发展集团有限公司	连云港融侨置业有限公司	有限公司	45,000.00		正常经营
江苏云港发展集团有限公司	连云港上合国际物流园开发有限公司	有限公司	49,750.00		正常经营
江苏云港发展集团有限公司	连云港顺泰汽车租赁有限公司	有限公司	2,000.00		正常经营
江苏云港发展集团有限公司	连云港泰满正实业有限公司	有限公司	3,700.00		正常经营
江苏云港发展集团有限公司	连云港云台山生态林业发展有限公司	有限公司	14,979.72		正常经营
江苏云港发展集团有限公司	中核云港新能源有限公司	有限公司	4,000.00		正常经营
连云港宝联实业有限公司	江苏云港投资发展有限公司	有限公司	1,800.00		正常经营
合计			1,747,435.52		

#### 附注八、承诺及或有事项

##### 提供担保形成的或有负债

担保单位	被担保单位	被担保单位性质	担保余额 (万元)	逾期 金额	被担保单位现状
江苏海州湾发展集团有限公司	江苏东诚开发有限公司	有限公司	38,000.00		正常经营
江苏海州湾发展集团有限公司	江苏金福港建设有限公司	有限公司	9,000.00		正常经营
江苏海州湾发展集团有限公司	连云港连岛海上游艇俱乐部	有限公司	9,398.00		正常经营
江苏海州湾发展集团有限公司	连云港连岛文化发展有限公司	有限公司	5,000.00		正常经营
江苏海州湾发展集团有限公司	连云港绿海园林绿化有限公司	有限公司	600.00		正常经营
江苏海州湾发展集团有限公司	连云港前三岛旅游开发有限公司	有限公司	4,300.00		正常经营
江苏海州湾发展集团有限公司	连云港润景文化旅游开发有限公司	有限公司	1,900.00		正常经营

江苏海州湾发展集团有限公司	连云港润云建设绿化工程有限公司	有限公司	7,000.00		正常经营
江苏海州湾发展集团有限公司	连云港市连云区连岛企业公司	有限公司	14,000.00		正常经营
江苏海州湾发展集团有限公司	连云港市文化旅游发展集团有限公司	有限公司	29,800.00		正常经营
江苏海州湾发展集团有限公司	连云港市州智国际贸易有限公司	有限公司	13,900.00		正常经营
江苏海州湾发展集团有限公司	连云港苏马湾旅游开发有限公司	有限公司	3,095.00		正常经营
江苏海州湾发展集团有限公司	连云港砼鼎建筑安装有限公司	有限公司	4,500.00		正常经营
江苏海州湾发展集团有限公司	连云港智奕超实业有限公司	有限公司	1,000.00		正常经营
江苏海州湾发展集团有限公司	连云港自贸区连海供应链管理有限公司	有限公司	1,000.00		正常经营
江苏海州湾发展集团有限公司	江苏海州湾农业发展有限公司	有限公司	3,000.00		正常经营
江苏海州湾发展集团有限公司	连云港弘光建筑工程有限公司	有限公司	3,000.00		正常经营
江苏云港发展集团有限公司	江苏金福港建设有限公司	有限公司	26,395.00		正常经营
江苏云港发展集团有限公司	连云港连岛海上游艇俱乐部	有限公司	2,328.16		正常经营
江苏云港发展集团有限公司	连云港前三岛旅游开发有限公司	有限公司	14,321.62		正常经营
江苏云港发展集团有限公司	连云港润景文化旅游开发有限公司	有限公司	5,000.00		正常经营
江苏云港发展集团有限公司	连云港润山实业发展有限公司	有限公司	4,000.00		正常经营
江苏云港发展集团有限公司	连云港市文化旅游发展集团有限公司	有限公司	7,000.00		正常经营
江苏云港发展集团有限公司	连云港市渔湾旅游开发有限公司	有限公司	800.00		正常经营
江苏云港发展集团有限公司	连云港苏马湾旅游开发有限公司	有限公司	16,647.03		正常经营
江苏云港发展集团有限公司	连云港智奕超实业有限公司	有限公司	66,579.00		正常经营
合计			291,563.81		

说明：本公司关联担保详见附注七之 3。

#### 附注九、资产负债表日后事项

截至本财务报告批准报出日，公司无需要披露的资产负债表日后事项。

#### 附注十、其他重要事项

截至2024年12月31日，公司无需要披露其他重要事项。

#### 附注十一、母公司财务报表主要项目注释（除另有说明外，货币单位均为人民币元）

##### 1. 其他应收款

###### （1）分类

项目	期末余额	期初余额
应收利息		
应收股利		

其他应收款	621,189,326.92	194,384,516.42
合计	621,189,326.92	194,384,516.42

(2) 其他应收款

① 按账龄披露

账龄	期末余额	期初余额
1年以内	428,829,072.23	194,384,516.42
1~2年	192,360,254.69	
小计	621,189,326.92	194,384,516.42
减：坏账准备		
合计	621,189,326.92	194,384,516.42

② 其他应收款的期末余额情况

单位名称	期末余额	款项性质	占其他应收款期末余额合计数的比例(%)
江苏海州湾发展集团有限公司	618,189,326.92	往来款	99.52
华鑫国际信托有限公司	3,000,000.00	往来款	0.48
合计	621,189,326.92		100.00

2. 长期股权投资

项目	期末余额			期初余额		
	账面余额	减值准备	账面价值	账面余额	减值准备	账面价值
对子公司投资	23,005,804,743.18		23,005,804,743.18	23,005,804,743.18		23,005,804,743.18


(1) 对子公司投资

被投资单位名称	期初余额	本期增加	本期减少	期末余额
江苏海州湾发展集团有限公司	18,253,108,242.45			18,253,108,242.45
江苏云港投资发展有限公司	4,658,784,110.20			4,658,784,110.20
江苏连云新城开发有限公司	197,756.99			197,756.99
连云港上合国际物流园开发有限公司	93,714,633.54			93,714,633.54
连云港港城文化旅游开发有限公司[注]				
合计	23,005,804,743.18			23,005,804,743.18

[注]江苏海州湾控股集团有限公司未对连云港港城文化旅游开发有限公司出资。

江苏海州湾控股集团有限公司

二〇二五年四月三十日



# 营业执照

(副本) (10-1)

统一社会信用代码

9111010108553078XF



扫描市场主体身份码  
了解更多登记、备案、  
许可、监管信息，体  
验更多应用服务。

名称

中喜会计师事务所(特殊普通合伙)

类型

特殊普通合伙企

执行事务合伙人

张增刚

经营范围

审查企业会计报表、出具审计报告；验证企业资本、出具验资报告；办理企业合并、分立、清算事宜中的审计业务，出具有关报告；基本建设年度财务决算审计；代理记账；会计咨询、税务咨询、管理咨询、会计培训；法律、法规规定的其他业务。  
(市场主体依法自主选择经营项目，开展经营活动；依法须经批准的项目，经相关部门批准后依批准的内容开展经营活动；不得从事国家和本市产业政策禁止和限制类项目的经营活动。)

出资额

2690万元

成立日期

2013年11月28日

主要经营场所


北京市东城区崇文门外大街11号11层1101室

登记机关



2022年12月13日





会计师事务所

执业证书

中喜会计师事务所(特殊普通合伙)

名称:

首席合伙人: 张增刚

主任会计师:

经营场所: 北京市东城区崇文门外大街11号11层1101室

组织形式: 特殊普通合伙

执业证书编号: 11000168

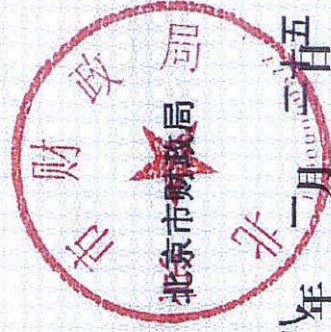
批准执业文号: 京财会许可〔2013〕0071号

批准执业日期: 2013年11月08日

证书序号: 0000058

## 说明

- 1、《会计师事务所执业证书》是证明持有人经财政部门依法审批, 准予执行注册会计师法定业务的凭证。
- 2、《会计师事务所执业证书》记载事项发生变动的, 应当向财政部门申请换发。
- 3、《会计师事务所执业证书》不得伪造、涂改、出租、出借、转让。
- 4、会计师事务所终止或执业许可注销的, 应当向财政部门交回《会计师事务所执业证书》。



发证机关:

二〇一八年二月十五日

中华人民共和国财政部制





黄育芳 320000260116



姓名 黄育芳  
Full name  
性别 女  
Sex  
出生日期 1973-03-16  
Date of birth  
工作单位 江苏苏亚金诚会计师事务所有限公司  
Working unit  
身份证号码 142725197303160029  
Identity card No.



## 注册会计师工作单位变更事项登记 Registration of the Change of Working Unit by a CPA

同意调出  
Agree the holder to be transferred from

苏亚金诚 事务所  
CPAs



同意调入  
Agree the holder to be transferred to

中惠南京自贸区税务师事务所  
CPAs



## 年度检验登记 Annual Renewal Registration

本证书经检验合格，继续有效一年。  
This certificate is valid for another year after this renewal.



证书编号: 320000260116  
No. of Certificate

批准注册协会: 江苏省注册会计师协会  
Authorized Institute of CPAs

发证日期: 2023年九月三十日  
Date of Issuance



THE CHINESE INSTITUTE OF CERTIFIED PUBLIC ACCOUNTANTS  
中国注册会计师协会

王春捷 320000260274

姓名: 王春捷  
Full name: 王春捷  
性别: 男  
Sex: 男  
出生日期: 1994-08-10  
Date of Birth: 1994-08-10  
工作单位: 苏业金诚会计师事务所(特殊普通合伙)  
Working unit: 苏业金诚会计师事务所(特殊普通合伙)  
身份证号码: 320911199408101598  
Identity card No: 320911199408101598

注册会计师工作单位变更事项登记  
Registration of the Change of Working Unit by a CPA

同意调出  
Agree the holder to be transferred from

江苏省注册会计师协会  
苏业金诚会计师事务所  
CPAs  
转出协会盖章  
Stamp of the transfer-out Institute of CPAs  
2024年12月27日  
/y /m /d

同意调入  
Agree the holder to be transferred to

江苏省注册会计师协会  
中喜南京自贸区分所  
CPAs  
转入协会盖章  
Stamp of the transfer-in Institute of CPAs  
2024年12月27日  
/y /m /d

320000260274

证书编号:  
No. of Certificate

批准注册协会:  
Authorized Institute of CPAs

江苏省注册会计师协会

发证日期:  
Date of Issuance

2021 01 29  
年 月 日  
/y /m /d

年度检验登记  
Annual Renewal Registration

本证书经检验合格, 继续有效一年。  
This certificate is valid for another year after this renewal.

年 月 日  
/y /m /d