

成都宏明电子股份有限公司
2024 年度、2023 年度、2022 年度
审计报告

索引	页码
审计报告	1-5
公司财务报表	
— 合并资产负债表	1-2
— 母公司资产负债表	3-4
— 合并利润表	5
— 母公司利润表	6
— 合并现金流量表	7
— 母公司现金流量表	8
— 合并股东权益变动表	9-11
— 母公司股东权益变动表	12-14
— 财务报表附注	15-144





信永中和会计师事务所
ShineWing
certified public accountants

北京市东城区朝阳门北大街
8号富华大厦A座9层
9/F, Block A, Fu Hua Mansion,
No. 8, Chaoyangmen Beidajie,
Dongcheng District, Beijing,
100027, P.R.China

联系电话: +86(010)6554 2288
telephone: +86(010)6554 2288
传真: +86(010)6554 7190
facsimile: +86(010)6554 7190

审计报告

XYZH/2025BJAG1B0144

成都宏明电子股份有限公司

成都宏明电子股份有限公司全体股东：

一、审计意见

我们审计了成都宏明电子股份有限公司（以下简称宏明电子）财务报表，包括 2024 年 12 月 31 日、2023 年 12 月 31 日、2022 年 12 月 31 日的合并及母公司资产负债表，2024 年度、2023 年度、2022 年度的合并及母公司利润表、合并及母公司现金流量表、合并及母公司股东权益变动表，以及相关财务报表附注。

我们认为，后附的财务报表在所有重大方面按照企业会计准则的规定编制，公允反映了宏明电子 2024 年 12 月 31 日、2023 年 12 月 31 日、2022 年 12 月 31 日合并及母公司的财务状况以及 2024 年度、2023 年度、2022 年度合并及母公司的经营成果和现金流量。

二、形成审计意见的基础

我们按照中国注册会计师审计准则的规定执行了审计工作。审计报告的“注册会计师对财务报表审计的责任”部分进一步阐述了我们在这些准则下的责任。按照中国注册会计师职业道德守则，我们独立于宏明电子，并履行了职业道德方面的其他责任。我们相信，我们获取的审计证据是充分、适当的，为发表审计意见提供了基础。

三、关键审计事项

关键审计事项是我们根据职业判断，认为对报告期财务报表审计最为重要的事项。这些事项的应对以对财务报表整体进行审计并形成审计意见为背景，我们不对这些事项单独发表意见。

1. 收入确认事项

关键审计事项	审计中的应对
宏明电子 2024 年度、2023 年度、2022 年度营业收入分别为 252,543.80 万元、272,656.92 万元、314,608.57 万元。收入是宏明电子经营和考核的关	(1) 了解、评价并测试与收入确认相关的内部控制设计和运行的有效性； (2) 选取样本检查销售合同，识别合同关键条款，评价收入确认的会计政策是否恰当；



<p>键业绩指标之一，收入确认的真实性、准确性、完整性对财务报表的影响较大，产生错报的风险较高。因此，我们将收入确认确定为关键审计事项。</p> <p>请参阅财务报表附注“三、重要会计政策及会计估计”24所述的会计政策、“五、合并财务报表项目注释”44及“十六、母公司财务报表主要项目注释”4。</p>	<p>(3)对收入、毛利率波动情况执行分析性程序；</p> <p>(4)抽样检查与收入确认相关的支持性文件，包括销售合同、发票、验收单、运输单据、收款凭证等，评价收入确认的真实性、准确性；</p> <p>(5)通过公开渠道查询主要客户和新增客户工商信息，询问宏明电子相关人员，以确认客户与宏明电子是否存在关联关系，对主要新增或异常客户，实施客户背景调查；</p> <p>(6)对各期收入的交易额选取样本执行函证程序，并对未回函的样本进行替代测试；</p> <p>(7)对重要客户进行实地走访，了解交易背景、了解客户是否真实存在，以证实相关交易的真实性；</p> <p>(8)针对资产负债表日前后的收入交易选取样本执行截止性测试，评价收入是否被记录在恰当的会计期间。</p>
---	--

2. 存货跌价准备事项

关键审计事项	审计中的应对
<p>宏明电子2024年12月31日、2023年12月31日、2022年12月31日存货余额分别为121,633.80万元、131,502.96万元、121,096.14万元，存货余额较大，占报告期各期末资产总额比例较高。由于金额重大，且存货的减值涉及管理层的会计估计和判断，因此我们将存货跌价准备作为关键审计事项。</p> <p>请参阅财务报表附注“三、重要会计政策及会计估计”11所述的会计政策、“五、合并财务报表项目注释”8。</p>	<p>(1)了解、评价并测试与存货跌价准备相关的内部控制设计和运行的有效性；</p> <p>(2)对存货进行监盘，了解存货是否存在残次、损毁等情况；</p> <p>(3)执行分析性复核，分析存货库龄情况及存货跌价准备占存货的比例波动情况；</p> <p>(4)获取宏明电子存货跌价准备测试表，分析、评价存货可变现净值及相关参数的合理性，复核测试是否正确。</p>

四、管理层和治理层对财务报表的责任

宏明电子管理层（以下简称管理层）负责按照企业会计准则的规定编制财务报表，使其实现公允反映，并设计、执行和维护必要的内部控制，以使财务报表不存在由于舞弊或错误导致的重大错报。



在编制财务报表时，管理层负责评估宏明电子的持续经营能力，披露与持续经营相关的事项（如适用），并运用持续经营假设，除非管理层计划清算宏明电子、终止运营或别无其他现实的选择。

宏明电子治理层（以下简称治理层）负责监督宏明电子的财务报告过程。

五、注册会计师对财务报表审计的责任

我们的目标是对财务报表整体是否不存在由于舞弊或错误导致的重大错报获取合理保证，并出具包含审计意见的审计报告。合理保证是高水平的保证，但并不能保证按照审计准则执行的审计在某一重大错报存在时总能发现。错报可能由于舞弊或错误导致，如果合理预期错报单独或汇总起来可能影响财务报表使用者依据财务报表作出的经济决策，则通常认为错报是重大的。

在按照审计准则执行审计工作的过程中，我们运用职业判断，并保持职业怀疑。同时，我们也执行以下工作：

1. 识别和评估由于舞弊或错误导致的财务报表重大错报风险，设计和实施审计程序以应对这些风险，并获取充分、适当的审计证据，作为发表审计意见的基础。由于舞弊可能涉及串通、伪造、故意遗漏、虚假陈述或凌驾于内部控制之上，未能发现由于舞弊导致的重大错报的风险高于未能发现由于错误导致的重大错报的风险。

2. 了解与审计相关的内部控制，以设计恰当的审计程序。

3. 评价管理层选用会计政策的恰当性和作出会计估计及相关披露的合理性。

4. 对管理层使用持续经营假设的恰当性得出结论。同时，根据获取的审计证据，就可能导致对宏明电子持续经营能力产生重大疑虑的事项或情况是否存在重大不确定性得出结论。如果我们得出结论认为存在重大不确定性，审计准则要求我们在审计报告中提请报表使用者注意财务报表中的相关披露；如果披露不充分，我们应当发表非无保留意见。我们的结论基于截至审计报告日可获得的信息。然而，未来的事项或情况可能导致宏明电子不能持续经营。

5. 评价财务报表的总体列报、结构和内容，并评价财务报表是否公允反映相关交易和事项。

6. 就宏明电子中实体或业务活动的财务信息获取充分、适当的审计证据，以对财务报表发表审计意见。我们负责指导、监督和执行集团审计，并对审计意见承担全部责



任。

我们与宏明电子治理层就计划的审计范围、时间安排和重大审计发现等事项进行沟通，包括沟通我们在审计中识别出的值得关注的内部控制缺陷。

我们还就已遵守与独立性相关的职业道德要求向治理层提供声明，并与治理层沟通可能被合理认为影响我们独立性的所有关系和其他事项，以及相关的防范措施（如适用）。

从与宏明电子治理层沟通的事项中，我们确定哪些事项对本期财务报表审计最为重要，因而构成关键审计事项。我们在审计报告中描述这些事项，除非法律法规禁止公开披露这些事项，或在极少数情形下，如果合理预期在审计报告中沟通某事项造成的负面后果超过在公众利益方面产生的益处，我们确定不应在审计报告中沟通该事项。



中国注册会计师：

（项目合伙人）



中国注册会计师：



中国 北京

二〇二五年四月十五日



合并资产负债表

编制单位：成都宏明电子股份有限公司

单位：人民币元

项 目	附注	2024年12月31日	2023年12月31日	2022年12月31日
流动资产：				
货币资金	五、1	751,529,128.55	739,652,717.31	429,939,135.63
交易性金融资产	五、2	50,000,000.00	456,799.00	1,922,132.50
衍生金融资产				
应收票据	五、3	711,082,014.96	892,609,757.32	1,135,073,622.69
应收账款	五、4	1,204,227,218.48	953,284,687.18	731,009,911.00
应收款项融资	五、5	33,567,280.09	23,930,246.56	33,897,958.95
预付款项	五、6	31,039,647.81	36,445,853.07	48,686,346.12
其他应收款	五、7	3,695,244.74	2,427,830.88	2,411,382.63
其中：应收利息				
应收股利				
存货	五、8	957,916,833.81	1,052,495,747.71	1,023,387,784.24
合同资产				
持有待售资产				
一年内到期的非流动资产				
其他流动资产	五、9	21,645,653.16	19,953,294.77	33,616,605.91
流动资产合计		3,764,703,021.60	3,721,256,933.80	3,439,944,879.67
非流动资产：				
债权投资				
其他债权投资				
长期应收款				
长期股权投资	五、10	21,622,526.81	20,739,234.96	19,779,210.20
其他权益工具投资				
其他非流动金融资产	五、11			
投资性房地产	五、12	13,332,498.21	14,050,510.17	14,768,522.13
固定资产	五、13	1,002,108,838.55	908,488,692.45	864,963,185.83
在建工程	五、14	309,739,372.76	143,256,596.35	26,733,311.80
生产性生物资产				
油气资产				
使用权资产	五、15	37,590,751.95	37,693,642.11	7,590,411.94
无形资产	五、16	88,690,266.34	89,883,031.10	72,859,420.46
开发支出				
商誉	五、17	163,494.89	163,494.89	163,494.89
长期待摊费用	五、18	51,652,593.29	9,557,873.38	5,095,960.33
递延所得税资产	五、19	96,508,036.18	88,839,716.28	65,755,441.05
其他非流动资产	五、20	13,016,106.35	59,209,197.83	134,491,151.25
非流动资产合计		1,634,424,485.33	1,371,881,989.52	1,212,200,109.88
资产总计		5,399,127,506.93	5,093,138,923.32	4,652,144,989.55

法定代表人：

梁涛
5101085884722

主管会计工作负责人：

赵世会
5101085311638

会计机构负责人：

赵世会



合并资产负债表（续）

编制单位：成都宏明电子股份有限公司

单位：人民币元

项 目	附注	2024年12月31日	2023年12月31日	2022年12月31日
流动负债：				
短期借款	五、21	163,146,249.06	253,179,820.20	343,468,693.49
交易性金融负债	五、22	293,948.00		
衍生金融负债				
应付票据	五、23	152,125,864.51	170,573,346.52	180,133,780.54
应付账款	五、24	563,617,587.94	431,306,899.39	497,712,917.50
预收款项				
合同负债	五、25	17,736,709.41	19,680,120.56	37,626,629.41
应付职工薪酬	五、26	228,627,237.07	238,668,873.64	246,855,165.92
应交税费	五、27	7,388,081.57	19,109,397.12	22,080,165.97
其他应付款	五、28	33,978,379.38	35,252,056.05	31,636,541.66
其中：应付利息				
应付股利			826,196.60	718,851.20
持有待售负债				
一年内到期的非流动负债	五、29	106,446,957.77	38,014,571.65	55,889,107.25
其他流动负债	五、30	1,142,202.85	1,651,962.30	2,520,314.39
流动负债合计		1,274,503,217.56	1,207,437,047.43	1,417,923,316.13
非流动负债：				
长期借款	五、31	379,987,195.27	413,636,445.02	279,637,895.03
应付债券				
其中：优先股				
永续债				
租赁负债	五、32	29,093,914.35	32,869,195.01	7,903,508.42
长期应付款	五、33	1,386,750.00		
长期应付职工薪酬	五、34	60,713,108.72	67,247,347.89	27,085,436.24
预计负债	五、35	16,259,056.37	12,769,551.45	12,537,451.10
递延收益	五、36	81,835,334.30	74,480,886.14	78,122,585.51
递延所得税负债	五、19	46,015,148.92	45,316,029.32	30,429,388.97
其他非流动负债	五、37		3,050,000.00	2,710,000.00
非流动负债合计		615,290,507.93	649,369,454.83	438,426,265.27
负债合计		1,889,793,725.49	1,856,806,502.26	1,856,349,581.40
股东权益：				
股本	五、36	91,162,018.00	91,162,018.00	89,095,568.00
其他权益工具				
其中：优先股				
永续债				
资本公积	五、39	128,899,940.32	128,899,940.32	130,436,831.71
减：库存股				
其他综合收益	五、40			
专项储备	五、41	31,752,442.21	30,142,593.67	26,140,004.56
盈余公积	五、42	58,420,205.10	58,420,205.10	58,420,205.10
未分配利润	五、43	2,297,011,235.80	2,104,251,148.26	1,799,494,736.64
归属于母公司股东权益合计		2,607,245,841.43	2,412,875,905.35	2,103,587,346.01
少数股东权益		902,087,940.01	823,456,515.71	692,208,062.14
股东权益合计		3,509,333,781.44	3,236,332,421.06	2,795,795,408.15
负债和股东权益总计		5,399,127,506.93	5,093,138,923.32	4,652,144,989.55

法定代表人：

梁涛
5101085884742

主管会计工作负责人：

开阳
5101085311638

会计机构负责人：

赵世会
赵世会



母公司资产负债表

编制单位：成都龙明电子股份有限公司

单位：人民币元

项 目	附注	2024年12月31日	2023年12月31日	2022年12月31日
流动资产：				
货币资金		667,839,887.67	693,266,677.93	375,013,500.12
交易性金融资产		50,000,000.00		
衍生金融资产				
应收票据		150,723,327.91	201,383,408.49	230,641,610.59
应收账款	十六、1	359,426,968.67	243,252,030.22	182,406,785.38
应收款项融资		20,017,073.22	13,175,493.64	11,614,128.35
预付款项		5,732,398.29	6,908,240.48	13,841,305.80
其他应收款	十六、2	13,089,851.10	14,353,511.69	5,753,174.69
其中：应收利息				
应收股利				
存货		270,178,086.06	329,597,102.32	314,817,821.11
合同资产				
持有待售资产				
一年内到期的非流动资产				
其他流动资产		6,299,865.65	7,136,084.64	9,529,884.85
流动资产合计		1,543,307,458.57	1,509,072,549.41	1,143,618,210.89
非流动资产：				
债权投资				
其他债权投资				
长期应收款				
长期股权投资	十六、3	349,538,240.61	321,034,930.38	273,503,513.48
其他权益工具投资				
其他非流动金融资产				
投资性房地产				
固定资产		381,997,009.10	325,149,017.93	301,998,090.69
在建工程		7,097,005.08	60,117,402.31	17,079,907.75
生产性生物资产				
油气资产				
使用权资产		12,136,161.77	16,278,460.13	5,638,129.32
无形资产		27,488,780.78	27,484,092.28	24,854,771.07
开发支出				
商誉				
长期待摊费用		24,198,186.30	6,410,151.04	1,277,047.62
递延所得税资产		43,914,648.12	43,448,386.50	35,971,559.15
其他非流动资产		6,666,607.52	12,686,659.20	36,985,948.15
非流动资产合计		853,036,639.28	812,609,099.77	697,308,967.23
资产总计		2,396,344,097.85	2,321,681,649.18	1,840,927,178.12

法定代表人：

梁涛
5101085884747

主管会计工作负责人：

开阳
5101085311638

会计机构负责人：

赵世会
赵世会



母公司资产负债表（续）

编制单位：成都宏明电子股份有限公司

单位：人民币元

项目	附注	2024年12月31日	2023年12月31日	2022年12月31日
流动负债：				
短期借款		80,054,480.56	80,051,333.34	70,071,652.77
交易性金融负债				
衍生金融负债				
应付票据		81,435,570.29	67,081,274.76	74,791,585.99
应付账款		109,338,564.53	128,736,534.95	129,039,548.83
预收款项				
合同负债		6,823,639.99	12,568,999.85	19,782,394.16
应付职工薪酬		52,144,588.76	54,267,526.91	51,468,640.92
应交税费		2,133,773.66	1,120,795.17	6,610,622.99
其他应付款		845,906,178.66	713,727,451.76	364,771,225.99
其中：应付利息				
应付股利				
持有待售负债				
一年内到期的非流动负债		47,215,870.87	28,468,954.11	18,628,089.20
其他流动负债		423,715.39	950,434.15	890,259.77
流动负债合计		1,225,476,382.71	1,086,973,305.00	736,054,020.62
非流动负债：				
长期借款		178,565,404.33	251,424,149.68	220,252,895.03
应付债券				
其中：优先股				
永续债				
租赁负债		7,766,394.49	11,965,679.83	4,323,687.39
长期应付款				
长期应付职工薪酬		60,713,108.72	67,247,347.89	27,085,436.24
预计负债		12,982,845.40	12,769,551.45	12,537,451.10
递延收益		34,823,444.37	35,101,222.17	37,958,999.97
递延所得税负债		12,527,763.70	14,689,031.44	8,688,757.94
其他非流动负债				
非流动负债合计		307,378,961.01	393,196,982.46	310,847,227.67
负债合计		1,532,855,343.72	1,480,170,287.46	1,046,901,248.29
股东权益：				
股本		91,162,018.00	91,162,018.00	89,095,568.00
其他权益工具				
其中：优先股				
永续债				
资本公积		102,239,641.46	102,239,641.46	104,490,707.00
减：库存股				
其他综合收益				
专项储备		6,763,414.58	7,169,409.79	5,987,123.39
盈余公积		58,420,205.10	58,420,205.10	58,420,205.10
未分配利润		604,903,474.99	582,520,087.37	536,032,326.34
归属于母公司股东权益合计		863,488,754.13	841,511,361.72	794,025,929.83
负债和股东权益总计		2,396,344,097.85	2,321,681,649.18	1,840,927,178.12

法定代表人：

梁涛
5101085884722

主管会计工作负责人：

张阳
5101085311838

审计机构负责人：

赵世会
赵世会





合并利润表

编制单位：成都宏明电子股份有限公司

单位：人民币元

项 目	附注	2024年度	2023年度	2022年度
一、营业总收入		2,525,438,025.53	2,726,569,228.80	3,146,085,721.75
其中：营业收入	五、44	2,525,438,025.53	2,726,569,228.80	3,146,085,721.75
二、营业总成本		2,016,328,372.94	1,987,563,955.92	2,273,658,592.10
其中：营业成本	五、44	1,407,547,365.22	1,268,181,062.63	1,564,339,742.18
税金及附加	五、45	29,913,865.29	30,614,205.38	28,894,782.57
销售费用	五、46	128,658,932.47	138,276,216.46	133,087,775.86
管理费用	五、47	247,129,143.26	282,772,345.33	245,782,484.91
研发费用	五、48	208,126,834.58	256,717,247.04	294,882,411.81
财务费用	五、49	-5,047,767.88	11,002,879.08	6,671,394.77
其中：利息费用		14,520,958.91	19,949,805.61	31,551,688.55
利息收入		13,426,101.85	6,224,589.24	3,623,315.15
加：其他收益	五、50	27,342,810.98	34,081,979.57	26,106,619.71
投资收益（损失以“-”号填列）	五、51	325,772.33	467,822.33	-8,460,244.90
其中：对联营企业和合营企业的投资收益		2,011,119.15	1,901,547.51	1,362,883.37
以摊余成本计量的金融资产终止确认收益				
净敞口套期收益（损失以“-”号填列）				
公允价值变动收益（损失以“-”号填列）	五、52	-442,306.00	-669,384.50	2,276,464.50
信用减值损失（损失以“-”号填列）	五、53	-21,450,654.44	743,791.79	-27,834,065.88
资产减值损失（损失以“-”号填列）	五、54	-38,668,240.23	-90,500,348.69	-75,591,727.03
资产处置收益（损失以“-”号填列）	五、55	24,248.20	85,073.09	
三、营业利润（亏损以“-”号填列）		476,241,283.43	683,214,206.47	788,924,176.05
加：营业外收入	五、56	446,633.46	2,775,784.58	1,163,330.97
减：营业外支出	五、57	3,179,469.91	751,126.88	8,739,992.61
四、利润总额（亏损总额以“-”号填列）		473,508,446.98	685,238,864.17	781,347,514.41
减：所得税费用	五、58	55,798,266.00	87,245,687.55	91,251,188.34
五、净利润（净亏损以“-”号填列）		417,710,180.98	597,993,176.62	690,096,326.07
（一）按经营持续性分类				
1.持续经营净利润（净亏损以“-”号填列）		417,710,180.98	597,993,176.62	690,096,326.07
2.终止经营净利润（净亏损以“-”号填列）				
（二）按所有权归属分类				
1.归属于母公司所有者的净利润		293,038,307.34	411,671,093.22	475,517,197.82
2.少数股东损益		124,671,873.64	186,322,083.40	214,579,128.25
六、其他综合收益净额				232,840.61
归属母公司所有者的其他综合收益的税后净额				232,840.61
（一）不能重分类进损益的其他综合收益				
1.重新计量设定受益计划变动额				
2.权益法下不能转损益的其他综合收益				
3.其他权益工具投资公允价值变动				
4.企业自身信用风险公允价值变动				
5.其他				
（二）将重分类进损益的其他综合收益				232,840.61
1.权益法下可转损益的其他综合收益				
2.其他债权投资公允价值变动				
3.金融资产重分类计入其他综合收益的金额				
4.其他债权投资信用减值准备				
5.现金流量套期储备（现金流量套期损益的有效部分）				
6.外币财务报表折算差额				232,840.61
7.其他				
归属于少数股东的其他综合收益的税后净额				
七、综合收益总额		417,710,180.98	597,993,176.62	690,329,166.68
归属于母公司股东的综合收益总额		293,038,307.34	411,671,093.22	475,750,038.43
归属于少数股东的综合收益总额		124,671,873.64	186,322,083.40	214,579,128.25
八、每股收益：				
（一）基本每股收益		3.21	4.52	5.22
（二）稀释每股收益		3.21	4.52	5.22

法定代表人：

梁涛
5101085884742

主管会计工作负责人：

开阳
5101085311638

会计机构负责人：

赵世会



母公司利润表

编制单位：成都宏明电子股份有限公司

单位：人民币元

项 目	附注	2024年度	2023年度	2022年度
二、营业收入	十六、4	615,119,719.26	585,431,900.51	514,361,888.92
减：营业成本	十六、4	421,264,740.90	326,480,314.26	257,572,518.72
税金及附加		8,797,419.09	5,441,327.47	3,835,904.86
销售费用		20,154,518.63	25,957,489.70	26,520,908.58
管理费用		88,464,562.32	128,539,905.86	94,119,812.16
研发费用		60,019,640.45	61,694,021.87	61,665,319.96
财务费用		3,012,640.22	9,657,718.25	18,543,199.08
其中：利息费用		14,541,152.67	14,232,339.33	20,519,445.45
利息收入		11,663,783.43	4,623,654.56	1,648,698.56
加：其他收益		9,741,518.23	12,971,971.37	13,662,567.79
投资收益（损失以“-”号填列）	十六、5	100,872,933.37	118,473,385.39	95,554,420.89
其中：对联营企业和合营企业的投资收益		1,281,137.53	1,540,655.19	1,267,394.94
以摊余成本计量的金融资产终止确认收益				
净敞口套期收益（损失以“-”号填列）				
公允价值变动收益（损失以“-”号填列）				
信用减值损失（损失以“-”号填列）		-8,006,254.05	-1,193,666.09	-4,375,770.87
资产减值损失（损失以“-”号填列）		4,126,419.78	-6,335,795.97	-66,135,926.96
资产处置收益（损失以“-”号填列）				
二、营业利润（亏损以“-”号填列）		120,140,814.98	151,577,017.80	90,809,516.41
加：营业外收入		25,890.53	411,815.82	241,282.58
减：营业外支出		132,627.45	51,177.31	1,215,910.24
三、利润总额（亏损总额以“-”号填列）		120,034,078.06	151,937,656.31	89,834,888.75
减：所得税费用		-2,627,529.36	-1,464,786.32	-11,076,749.55
四、净利润（净亏损以“-”号填列）		122,661,607.42	153,402,442.63	100,911,638.30
（一）持续经营净利润（净亏损以“-”号填列）		122,661,607.42	153,402,442.63	100,911,638.30
（二）终止经营净利润（净亏损以“-”号填列）				
五、其他综合收益净额				
（一）不能重分类进损益的其他综合收益				
1.重新计量设定受益计划变动额				
2.权益法下不能转损益的其他综合收益				
3.其他权益工具投资公允价值变动				
4.企业自身信用风险公允价值变动				
5.其他				
（二）将重分类进损益的其他综合收益				
1.权益法下可转损益的其他综合收益				
2.其他债权投资公允价值变动				
3.金融资产重分类计入其他综合收益的金额				
4.其他债权投资信用减值准备				
5.现金流量套期储备（现金流量套期损益的有效部分）				
6.外币财务报表折算差额				
7.其他				
六、综合收益总额		122,661,607.42	153,402,442.63	100,911,638.30
七、每股收益：				
（一）基本每股收益		1.35	1.68	1.11
（二）稀释每股收益		1.35	1.68	1.11

法定代表人：

梁涛
5101085884742

主管会计工作负责人：

开阳
5101085311638

会计机构负责人：

赵世会
赵世会





合并现金流量表

编制单位：成都宏明电子股份有限公司

单位：人民币元

项 目	附注	2024年度	2023年度	2022年度
一、经营活动产生的现金流量：				
销售商品、提供劳务收到的现金		2,669,676,768.93	2,979,129,900.46	2,831,340,102.58
收到的税费返还		15,959,841.94	33,565,334.68	73,296,204.84
收到其他与经营活动有关的现金	五、57（1）	44,304,254.62	45,213,348.83	54,826,183.18
经营活动现金流入小计		2,729,940,865.49	3,057,908,583.97	2,959,462,490.60
购买商品、接受劳务支付的现金		1,133,192,376.32	1,238,368,583.22	1,596,795,987.41
支付给职工以及为职工支付的现金		689,363,025.03	715,898,545.59	696,831,388.41
支付的各项税费		246,950,008.92	256,116,484.17	284,365,716.83
支付其他与经营活动有关的现金	五、57（1）	107,349,945.94	106,875,360.51	101,423,085.45
经营活动现金流出小计		2,176,855,356.21	2,317,258,973.49	2,679,416,178.10
经营活动产生的现金流量净额		553,085,509.28	740,649,610.48	280,046,312.50
二、投资活动产生的现金流量：				
收回投资收到的现金		50,000,000.00		64,180,000.00
取得投资收益收到的现金		1,887,279.35	941,522.75	1,467,831.70
处置固定资产、无形资产和其他长期资产所收回的现金净额		35,000.00	75,620.00	244,665.00
处置子公司及其他营业单位收到的现金净额				
收到其他与投资活动有关的现金	五、57（1）			1,138,794.00
投资活动现金流入小计		51,922,279.35	1,017,142.75	67,031,290.70
购建固定资产、无形资产和其他长期资产所支付的现金		274,305,750.23	267,913,134.09	250,358,588.99
投资支付的现金		100,700,000.00		56,200,000.00
取得子公司及其他营业单位支付的现金净额				
支付其他与投资活动有关的现金	五、57（1）	2,806,320.00	377,790.00	2,507,590.00
投资活动现金流出小计		377,812,070.23	268,290,924.09	309,066,178.99
投资活动产生的现金流量净额		-325,889,790.88	-267,273,781.34	-242,034,888.29
三、筹资活动产生的现金流量：				
吸收投资收到的现金				
其中：子公司吸收少数股东投资收到的现金				
取得借款所收到的现金		261,600,352.93	653,079,676.10	703,332,633.13
收到其他与筹资活动有关的现金				
筹资活动现金流入小计		261,600,352.93	653,079,676.10	703,332,633.13
偿还债务所支付的现金		316,198,745.35	632,387,763.13	585,508,940.73
分配股利、利润或偿付利息所支付的现金		162,050,112.29	177,165,242.69	154,920,642.48
其中：子公司支付给少数股东的股利、利润		46,863,189.15	52,426,730.05	43,872,322.40
支付其他与筹资活动有关的现金	五、57（1）	9,455,236.92	8,965,727.99	2,911,226.40
筹资活动现金流出小计		487,704,094.56	818,518,733.81	743,340,809.61
筹资活动产生的现金流量净额		-226,103,741.63	-165,439,057.71	-40,008,176.48
四、汇率变动对现金及现金等价物的影响		4,078,136.66	2,177,099.95	1,628,261.70
五、现金及现金等价物净增加额		5,170,113.43	310,113,871.38	-368,490.57
加：期初现金及现金等价物余额		738,859,007.01	428,745,135.63	429,113,626.20
六、期末现金及现金等价物余额		744,029,120.44	738,859,007.01	428,745,135.63

法定代表人：

梁涛
梁涛
5101085884742

主管会计工作负责人：

区中林
区中林
5101085311830

会计机构负责人：

赵世会
赵世会





母公司现金流量表

编制单位：成都宏明电子股份有限公司

单位：人民币元

项 目	附注	2024年度	2023年度	2022年度
一、经营活动产生的现金流量：				
销售商品、提供劳务收到的现金		612,139,096.48	597,595,216.27	481,778,754.79
收到的税费返还		150,919.99	2,493,388.36	8,990,509.21
收到其他与经营活动有关的现金		19,061,986.02	21,594,669.43	37,263,900.15
经营活动现金流入小计		631,352,002.49	621,683,274.06	528,033,164.15
购买商品、接受劳务支付的现金		325,149,194.17	284,346,771.49	290,921,163.43
支付给职工以及为职工支付的现金		170,052,094.36	169,070,678.25	164,662,965.54
支付的各项税费		48,996,818.60	23,597,247.93	32,599,796.93
支付其他与经营活动有关的现金		43,976,080.51	48,736,533.99	30,523,136.93
经营活动现金流出小计		588,174,187.64	525,751,231.66	518,707,062.83
经营活动产生的现金流量净额		43,177,814.85	95,932,042.40	9,326,101.32
二、投资活动产生的现金流量：				
收回投资收到的现金		50,000,000.00		505,575.46
取得投资收益收到的现金		99,024,090.20	117,569,905.05	101,075,654.70
处置固定资产、无形资产和其他长期资产所收回的现金净额			40,600.00	154,230.00
处置子公司及其他营业单位收到的现金净额				
收到其他与投资活动有关的现金		9,386,891.67	126,127.78	
投资活动现金流入小计		158,410,981.87	117,736,632.83	101,735,460.16
购建固定资产、无形资产和其他长期资产所支付的现金		50,618,626.16	109,997,641.10	93,050,712.42
投资支付的现金		128,000,000.00	48,500,000.00	
取得子公司及其他营业单位支付的现金净额				
支付其他与投资活动有关的现金		6,000,000.00	9,000,000.00	
投资活动现金流出小计		184,618,626.16	167,497,641.10	93,050,712.42
投资活动产生的现金流量净额		-26,207,644.29	-49,761,008.27	8,684,747.74
三、筹资活动产生的现金流量：				
吸收投资收到的现金				
取得借款所收到的现金		80,000,000.00	327,983,520.00	243,000,000.00
收到其他与筹资活动有关的现金		214,944,103.41	349,002,141.95	340,131,783.82
筹资活动现金流入小计		294,944,103.41	676,985,661.95	583,131,783.82
偿还债务所支付的现金		134,398,745.35	279,642,684.24	244,257,940.73
分配股利、利润或偿付利息所支付的现金		106,973,414.48	114,176,119.30	99,492,984.48
支付其他与筹资活动有关的现金		95,950,638.48	11,107,719.30	1,415,400.00
筹资活动现金流出小计		337,322,798.31	404,926,522.84	345,166,325.21
筹资活动产生的现金流量净额		-42,378,694.90	272,059,139.11	237,965,458.61
四、汇率变动对现金及现金等价物的影响		-18,265.92	22,004.57	206,342.52
五、现金及现金等价物净增加额		-25,426,790.26	318,252,177.81	256,182,650.19
加：期初现金及现金等价物余额		693,259,677.93	375,007,500.12	118,824,849.93
六、期末现金及现金等价物余额		667,832,887.67	693,259,677.93	375,007,500.12

法定代表人：

梁涛
5101035884742

主管会计工作负责人：

赵世会
5101085311633

会计机构负责人：

赵世会
赵世会



合并股东权益变动表

单位：人民币元

项 目	2024年度												
	归属于母公司股东权益												
	股本	其他权益工具		资本公积	减：库存股	其他综合收益	专项储备	盈余公积	未分配利润	小计	少数股东权益	股东权益合计	
	优先股	永续债	其他										
一、上年年末余额	91,162,018.00					128,899,940.32			58,420,205.10	2,104,251,148.26	2,412,875,905.35	823,456,515.71	3,236,332,421.06
加：会计政策变更													
前期差错更正													
同一控制下企业合并													
其他													
二、本年年初余额	91,162,018.00					128,899,940.32			58,420,205.10	2,104,251,148.26	2,412,875,905.35	823,456,515.71	3,236,332,421.06
三、本年增减变动金额（减少以“-”号填列）													
（一）综合收益总额													
（二）股东投入和减少资本													
1. 股东投入的普通股													
2. 其他权益工具持有者投入资本													
3. 股份支付计入股东权益的金额													
4. 其他													
（三）利润分配													
1. 提取盈余公积													
2. 对股东的分配													
3. 其他													
（四）股东权益内部结转													
1. 资本公积转增股本													
2. 盈余公积转增股本													
3. 盈余公积弥补亏损													
4. 设定受益计划变动额结转留存收益													
5. 其他综合收益结转留存收益													
6. 其他													
（五）专项储备													
1. 本年提取													
2. 本年使用													
（六）其他													
四、本年年末余额	91,162,018.00					128,899,940.32			58,420,205.10	2,297,011,235.80	2,607,245,841.43	902,087,940.01	3,509,333,781.44

编制单位：成都宏明电子股份有限公司



法定代表人：梁涛



主管会计工作负责人：18091051



会计机构负责人：赵世会



合并股东权益变动表（续）

编制单位：成都圣明电子股份有限公司

单位：人民币元

项 目	2023年度										少数股东权益	股东权益合计
	归属于母公司股东权益											
	股本	其他权益工具	资本公积	减：库存股	其他综合收益	专项储备	盈余公积	未分配利润	小计			
	优先股	永续债	其他									
一、上年年末余额	89,095,568.00		130,436,831.71			26,140,004.56	58,420,205.10	1,799,494,736.64	2,103,587,346.01	692,208,062.14	2,795,795,408.15	
加：会计政策变更												
前期差错更正												
同一控制下企业合并												
其他												
二、本年初余额	89,095,568.00		130,436,831.71			26,140,004.56	58,420,205.10	1,799,494,736.64	2,103,587,346.01	692,208,062.14	2,795,795,408.15	
三、本年增减变动金额（减少以“-”号填列）	2,066,450.00		-1,536,891.39			4,002,589.11		304,756,411.62	309,288,559.34	131,248,453.57	440,537,012.91	
（一）综合收益总额								411,671,093.22	411,671,093.22	186,322,083.40	597,993,176.62	
（二）股东投入和减少资本			529,558.61						529,558.61	-2,721,192.93	-2,191,634.32	
1. 股东投入的普通股												
2. 其他权益工具持有者投入资本												
3. 股份支付计入股东权益的金额												
4. 其他			529,558.61						529,558.61			
（三）利润分配												
1. 提取盈余公积												
2. 对股东的分配												
3. 其他												
（四）股东权益内部结转	2,066,450.00		-2,066,450.00									
1. 资本公积转增股本	2,066,450.00		-2,066,450.00									
2. 盈余公积转增股本												
3. 盈余公积弥补亏损												
4. 设定受益计划变动额结转留存收益												
5. 其他综合收益结转留存收益												
6. 其他												
（五）专项储备						4,002,589.11			4,002,589.11	181,638.55	4,184,227.66	
1. 本年提取						11,543,697.68			11,543,697.68	1,968,878.79	13,512,576.47	
2. 本年使用						7,541,108.57			7,541,108.57	1,787,240.24	9,328,348.81	
（六）其他												
四、本年年末余额	91,162,018.00		128,899,940.32			30,142,593.67	58,420,205.10	2,104,251,148.26	2,412,875,905.35	823,456,515.71	3,236,332,421.06	

法定代表人：梁涛

主管会计工作负责人：赵世会

会计机构负责人：赵世会

10

5101085531638

51010855884742



合并股东权益变动表 (续)

单位: 人民币元

项 目	2022年度										少数股东权益	股东权益合计
	归属于母公司股东权益											
	股本	其他权益工具 优先股 永续债 其他	资本公积	减: 库存股	其他综合收益	专项储备	盈余公积	未分配利润	小计	少数股东权益		
一、上年年末余额	89,095,568.00		135,827,201.71		-232,840.61	19,598,053.07	58,420,205.10	1,413,073,106.82	1,715,781,294.09	519,124,061.27	2,234,905,355.36	
加: 会计政策变更												
前期差错更正												
同一控制下企业合并												
其他												
二、本年初余额	89,095,568.00		135,827,201.71		-232,840.61	19,598,053.07	58,420,205.10	1,413,073,106.82	1,715,781,294.09	519,124,061.27	2,234,905,355.36	
三、本年增减变动金额 (减少以“-”号填列)			-5,390,370.00		232,840.61	6,541,951.49		386,421,629.82	387,806,051.92	173,084,000.87	560,890,052.79	
(一) 综合收益总额					232,840.61			475,517,197.82	475,750,038.43	214,579,128.25	690,329,166.68	
(二) 股东投入和减少资本			-5,390,370.00						-5,390,370.00		-5,390,370.00	
1. 股东投入的普通股												
2. 其他权益工具持有者投入资本												
3. 股份支付计入股东权益的金额												
4. 其他												
(三) 利润分配			-5,390,370.00					-89,095,568.00	-89,095,568.00	-44,015,449.60	-133,111,017.60	
1. 提取盈余公积												
2. 对股东的分配								-89,095,568.00	-89,095,568.00	-44,015,449.60	-133,111,017.60	
3. 其他												
(四) 股东权益内部结转												
1. 资本公积转增股本												
2. 盈余公积转增股本												
3. 盈余公积弥补亏损												
4. 设定受益计划变动额结转留存收益												
5. 其他综合收益结转留存收益												
6. 其他												
(五) 专项储备						6,541,951.49			6,541,951.49	2,520,322.22	9,062,273.71	
1. 本年提取						11,126,428.31			11,126,428.31	3,479,261.76	14,605,690.07	
2. 本年使用						4,584,476.82			4,584,476.82	958,939.54	5,543,416.36	
(六) 其他												
四、本年年末余额	89,095,568.00		130,436,831.71			26,140,004.56	58,420,205.10	1,799,494,736.64	2,103,587,346.01	692,208,062.14	2,795,795,408.15	

法定代表人: 梁涛

主管会计工作负责人: 梁涛

会计机构负责人: 赵世会



母公司股东权益变动表（续）

单位：人民币元

项 目	2024年度							股东权益合计		
	股本	其他权益工具		资本公积	减：库存股	其他综合收益	专项储备		盈余公积	未分配利润
		优先股	永续债							
一、上年年末余额	91,162,018.00			102,239,641.46			7,169,409.79	58,420,205.10	582,520,087.37	841,511,361.72
加：会计政策变更										
前期差错更正										
同一控制下企业合并										
其他										
二、本年初余额	91,162,018.00			102,239,641.46			7,169,409.79	58,420,205.10	582,520,087.37	841,511,361.72
三、本年增减变动金额（减少以“-”号填列）							-405,995.21		22,383,387.62	21,977,392.41
（一）综合收益总额									122,661,607.42	122,661,607.42
（二）股东投入和减少资本										
1. 股东投入的普通股										
2. 其他权益工具持有者投入资本										
3. 股份支付计入股东权益的金额										
4. 其他										
（三）利润分配									-100,278,219.80	-100,278,219.80
1. 提取盈余公积										
2. 对股东的分配									-100,278,219.80	-100,278,219.80
3. 其他										
（四）股东权益内部结转										
1. 资本公积转增股本										
2. 盈余公积转增股本										
3. 盈余公积弥补亏损										
4. 设定受益计划变动额结转留存收益										
5. 其他综合收益结转留存收益										
6. 其他										
（五）专项储备										
1. 本年提取										
2. 本年使用										
（六）其他										
四、本年年末余额	91,162,018.00			102,239,641.46			6,763,414.58	58,420,205.10	604,903,474.99	863,488,754.13



编制单位：成都宏明电子股份有限公司



法定代表人：梁涛

主管会计工作负责人：杨


会计机构负责人：赵



母公司股东权益变动表（续）

单位：人民币元

项 目	2023年度						未分配利润	股东权益合计			
	股本	其他权益工具		资本公积	减：库存股	其他综合收益			专项储备	盈余公积	
		优先股	永续债	其他							
一、上年年末余额	89,095,568.00				104,490,707.00			5,987,123.39	58,420,205.10	536,032,326.34	794,025,929.83
加：会计政策变更											
前期差错更正											
同一控制下企业合并											
其他											
二、本年初余额	89,095,568.00				104,490,707.00			5,987,123.39	58,420,205.10	536,032,326.34	794,025,929.83
三、本年增减变动金额（减少以“-”号填列）	2,066,450.00				-2,251,065.54			1,182,286.40		46,487,761.03	47,485,431.89
（一）综合收益总额										153,402,442.63	153,402,442.63
（二）股东投入和减少资本											
1. 股东投入的普通股											
2. 其他权益工具持有者投入资本											
3. 股份支付计入股东权益的金额											
4. 其他											
（三）利润分配										-106,914,681.60	-106,914,681.60
1. 提取盈余公积											
2. 对股东的分配										-106,914,681.60	-106,914,681.60
3. 其他											
（四）股东权益内部结转	2,066,450.00				-2,066,450.00						
1. 资本公积转增股本	2,066,450.00				-2,066,450.00						
2. 盈余公积转增股本											
3. 盈余公积弥补亏损											
4. 设定受益计划变动额结转留存收益											
5. 其他综合收益结转留存收益											
6. 其他											
（五）专项储备								1,182,286.40			1,182,286.40
1. 本年提取								4,219,022.39			4,219,022.39
2. 本年使用								3,036,735.99			3,036,735.99
（六）其他					-184,615.54						-184,615.54
四、本年年末余额	91,162,018.00				102,239,641.46			7,169,409.79	58,420,205.10	582,520,087.37	841,511,361.72



编制单位：成都安明电学股份有限公司

法定代表人：
梁涛

主管会计工作负责人：
王阳

会计机构负责人：
赵世会




母公司股东权益变动表（续）

项 目	2022年度										股东权益合计
	股本	其他权益工具		资本公积	减：库存股	其他综合收益	专项储备	盈余公积	未分配利润		
		优先股	永续债								
一、上年年末余额	89,095,568.00			109,881,077.00			5,379,279.58	58,420,205.10	524,216,256.04		786,992,385.72
加：会计政策变更											
前期差错更正											
同一控制下企业合并											
其他											
二、本年年初余额	89,095,568.00			109,881,077.00			5,379,279.58	58,420,205.10	524,216,256.04		786,992,385.72
三、本年增减变动金额（减少以“-”号填列）				-5,390,370.00			607,843.81		11,816,070.30		7,033,544.11
（一）综合收益总额									100,911,638.30		100,911,638.30
（二）股东投入和减少资本				-5,390,370.00							-5,390,370.00
1. 股东投入的普通股											
2. 其他权益工具持有者投入资本											
3. 股份支付计入股东权益的金额											
4. 其他											
（三）利润分配				-5,390,370.00					-89,095,568.00		-89,095,568.00
1. 提取盈余公积											
2. 对股东的分配									-89,095,568.00		-89,095,568.00
3. 其他											
（四）股东权益内部结转											
1. 资本公积转增股本											
2. 盈余公积转增股本											
3. 盈余公积弥补亏损											
4. 设定受益计划变动额结转留存收益											
5. 其他综合收益结转留存收益											
6. 其他											
（五）专项储备							607,843.81				607,843.81
1. 本年提取							2,656,822.40				2,656,822.40
2. 本年使用							2,048,978.59				2,048,978.59
（六）其他											
四、本年年末余额	89,095,568.00			104,490,707.00			5,987,123.39	58,420,205.10	536,032,326.34		794,025,929.83

单位：人民币元

编制单位：成都宏明电子股份有限公司



法定代表人：李金涛



主管会计工作负责人：赵世会

赵世会

会计机构负责人：



成都宏明电子股份有限公司财务报表附注

2022年1月1日至2024年12月31日

(本财务报表附注除特别注明外,均以人民币元列示)

一、公司的基本情况

成都宏明电子股份有限公司(以下简称本公司或公司,在包含子公司时统称本集团)前身为成都宏明电子实业总公司,系成都市属国有企业。2000年04月,成都市经济体制改革委员会以《成都市经济体制改革委员会关于同意成都宏明电子实业总公司所有制结构调整实施方案的批复》(成体改[2000]047号)文件、成都市电子工业局以《关于同意实施〈成都宏明电子实业总公司所有制结构调整实施方案〉的批复》(成电经[2000]37号)文件、成都市经济体制改革委员会以《关于同意组建成都宏明电子股份有限公司的批复》(成体改[2000]085号)文件,同意在对成都宏明电子实业总公司改制的基础上,以发起设立方式组建成都宏明电子股份有限公司。

本公司统一社会信用代码:915101002019334483;注册地址:四川省成都市成华区建设路43号17栋2层8号;总部办公地址:四川省成都市龙泉驿区北京路188号;法定代表人:梁涛。

截至2024年12月31日,公司股权结构如下:

股东名称	金额	比例%
川投信息产业集团有限公司	51,508,415.00	56.5021
成都川经龙雏壹号股权投资基金合伙企业(有限合伙)	10,133,519.00	11.1159
安徽和壮高新技术成果基金合伙企业(有限合伙)	6,213,090.00	6.8154
成都川商贰号股权投资基金中心(有限合伙)	3,727,848.00	4.0893
海南润晟陆号创业投资基金合伙企业(有限合伙)	2,327,016.00	2.5526
淄博领阳领峻股权投资合伙企业(有限合伙)	1,688,941.00	1.8527
南京俱成秋实股权投资合伙企业(有限合伙)	1,530,000.00	1.6783
北京元六鸿远电子科技股份有限公司	1,332,000.00	1.4611
方正证券投资有限公司	931,964.00	1.0223
苏州青域知行创业投资合伙企业(有限合伙)	581,564.00	0.6379
成都创新风险投资有限公司	542,321.00	0.5949
佛山弘陶睿选股权投资合伙企业(有限合伙)	497,026.00	0.5452
湖北嘉裕佑股权投资合伙企业(有限合伙)	492,282.00	0.5400
淄博旭开精诚投资合伙企业(有限合伙)	456,825.00	0.5011
前海方舟资产管理有限公司	450,000.00	0.4936
淄博友瑞三号股权投资合伙企业(有限合伙)	374,000.00	0.4103
梧桐树(南宁)氟基新材料转型升级基金合伙企业(有限合伙)	369,933.00	0.4058
淄博领阳领峰股权投资合伙企业(有限合伙)	255,275.00	0.2800
成都交子经开新能源汽车股权投资基金合伙企业(有限合伙)	248,623.00	0.2727
成都龙雏股权投资基金管理有限公司	165,749.00	0.1818
共青城原素嘉业创业投资合伙企业(有限合伙)	101,000.00	0.1108
淄博领阳领辰股权投资合伙企业(有限合伙)	91,908.00	0.1008
成都成创智联科技合伙企业(有限合伙)	53,636.00	0.0588

成都宏明电子股份有限公司财务报表附注

2022年1月1日至2024年12月31日

(本财务报表附注除特别注明外,均以人民币元列示)

股东名称	金额	比例%
成都龙维智创企业管理咨询中心(有限合伙)	24,862.00	0.0273
成都欣星之火网络科技有限公司	3,045.00	0.0033
其他自然人	7,061,176.00	7.7457
合计	91,162,018.00	100.00

本公司属电子元器件行业,主要从事以电容器为主的电子元器件的研发、生产和销售,同时涉及精密零组件业务。主要产品包括多层片式瓷介电容器(MLCC)、特种瓷介电容器、有机薄膜电容器、钽电容器等电容器产品,以及热敏电阻器、位移传感器、电源滤波器、连接器、微波器件等电子元器件和精密零组件产品。

本财务报告于2025年4月15日由本公司董事会批准报出。

二、财务报表的编制基础

1. 编制基础

本集团财务报表根据实际发生的交易和事项,按照财政部颁布的《企业会计准则》及其应用指南、解释及其他相关规定(以下合称“企业会计准则”),以及中国证券监督管理委员会(以下简称“证监会”)《公开发行证券的公司信息披露编报规则第15号—财务报告的一般规定》(2023年修订)的披露相关规定编制。

2. 持续经营

本集团对自2024年12月31日起12个月的持续经营能力进行了评价,未发现对持续经营能力产生重大怀疑的事项和情况。本财务报表以持续经营为基础列报。

三、重要会计政策及会计估计

具体会计政策和会计估计提示:本集团根据实际生产经营特点制定的具体会计政策和会计估计包括应收款项坏账准备的确认和计量、存货跌价准备计量、固定资产分类及折旧方法、无形资产摊销、收入确认和计量等。

1. 遵循企业会计准则的声明

本公司编制的财务报表符合企业会计准则的要求,真实、完整地反映了本公司及本集团的财务状况、经营成果和现金流量等有关信息。

2. 会计期间

本集团的会计期间为公历1月1日至12月31日。

3. 营业周期

本集团的营业周期为12个月。

4. 记账本位币

本集团以人民币为记账本位币。

成都宏明电子股份有限公司财务报表附注

2022年1月1日至2024年12月31日

(本财务报表附注除特别注明外,均以人民币元列示)

5. 重要性标准确认方法和选择依据

本集团编制和披露财务报表遵循重要性原则。本财务报表附注中披露事项涉及重要性标准判断的事项及其重要性标准确定方法和选择依据如下:

涉及重要性标准判断的披露事项	该事项在本财务报表附注中的披露位置	重要性标准确定方法和选择依据
重要的单项计提坏账准备的应收款项	五、4、(2)、1)按单项计提坏账准备	单项计提金额占各类应收款项坏账准备总额的5%以上且金额大于100万元
应收款项本期坏账准备收回或转回金额重要的	无	单项收回或转回金额占各类应收款项总额的5%以上且金额大于100万元
本期重要的应收款项核销	无	单项核销金额占各类应收款项坏账准备总额的5%以上且金额大于100万元
重要的账龄超过1年的应收股利	五、7.1、(2)重要的账龄超过1年的应收股利	单项账龄超过1年的应收股利占应收股利总额的5%以上且金额大于100万元
重要的应付账款、其他应付款	五、28.2、(2)账龄超过1年的重要其他应付款	单项账龄超过1年的应付账款/其他应付款占应付账款/其他应付款总额的5%以上且金额大于100万元
重要的投资活动	五、59、(2)、1)支付的重要的与投资活动有关的现金	单项投资活动占收到或支付投资活动相关的现金流入或流出总额的5%以上且金额大于2000万元
重要的在建工程	五、14.1(2)重大在建工程项目变动情况	单个项目的预算大于2000万元
重要的非全资子公司	八、1、(2)重要的非全资子公司	子公司净资产占集团净资产10%以上
不涉及当期现金收支的重大活动	无	不涉及当期现金收支,对当期报表影响大于净资产5%,或预计对未来现金流影响大于相对应现金流入或流出总额的5%的活动
重要或有事项/日后事项/其他重要事项	十三、承诺及或有事项;十四、资产负债表日后事项;十五、其他重要事项	金额超过1000万元的

6. 同一控制下和非同一控制下企业合并的会计处理方法

企业合并分为同一控制下企业合并和非同一控制下企业合并。

本集团作为合并方,在同一控制下企业合并中取得的资产和负债,在合并日按被合并方在最终控制方合并报表中的账面价值计量。取得的净资产账面价值与支付的合并对价账面价值的差额,调整资本公积;资本公积不足冲减的,调整留存收益。

在非同一控制下企业合并中取得的被购买方可辨认资产、负债及或有负债在收购日以公允价值计量。合并成本为本集团在购买日为取得对被购买方的控制权而支付的现金或非现金资产、发生或承担的负债、发行的权益性证券等的公允价值以及在企业合并中发生的各项直接相关费用之和(通过多次交易分步实现的企业合并,其合并成本为每一单项交易的成本之和)。合并成本大于合并中取得的被购买方可辨认净资产公允价值份额的差额,确认为商誉;合并成本小于合并中取得的被购买方可辨认净资产公允价值份额的,首先对合并中取得的各项可辨认资产、负债及或有负债的公允价值、以及合并对价的非现金资产或发行的权益性证券等的公允价值进行复核,经复核后,合并成本仍小

于合并中取得的被购买方可辨认净资产公允价值份额的，将其差额计入合并当期营业外收入。

7. 控制的判断标准及合并财务报表的编制方法

本集团合并财务报表的合并范围以控制为基础予以确定，包括本公司及本公司控制的所有子公司。本集团判断控制的标准为，本集团拥有对被投资方的权力，通过参与被投资方的相关活动而享有可变回报，并且有能力运用对被投资方的权力影响其回报金额。

在编制合并财务报表时，子公司与本公司采用的会计政策或会计期间不一致的，按照本公司的会计政策或会计期间对子公司财务报表进行必要的调整。

合并范围内的所有重大内部交易、往来余额及未实现利润在合并报表编制时予以抵销。子公司的所有者权益中不属于母公司的份额以及当期净损益、其他综合收益及综合收益总额中属于少数股东权益的份额，分别在合并财务报表“少数股东权益、少数股东损益、归属于少数股东的其他综合收益及归属于少数股东的综合收益总额”项目列示。

对于同一控制下企业合并取得的子公司，其经营成果和现金流量自合并当期期初纳入合并财务报表。编制比较合并财务报表时，对上年财务报表的相关项目进行调整，视同合并后形成的报告主体自最终控制方开始控制时点起一直存在。

对于非同一控制下企业合并取得的子公司，经营成果和现金流量自本集团取得控制权之日起纳入合并财务报表。在编制合并财务报表时，以购买日确定的各项可辨认资产、负债及或有负债的公允价值为基础对子公司的财务报表进行调整。

8. 现金及现金等价物

本集团现金流量表之现金指库存现金以及可以随时用于支付的存款。现金流量表之现金等价物指持有期限不超过3个月、流动性强、易于转换为已知金额现金且价值变动风险很小的投资。

9. 外币业务和外币财务报表折算

(1) 外币交易

本集团对于发生的外币交易，采用与交易发生日的即期汇率或近期汇率折合为本位币记账。于资产负债表日，外币货币性项目采用资产负债表日的即期汇率折算为人民币，所产生的折算差额除了为购建或生产符合资本化条件的资产而借入的外币专门借款产生的汇兑差额按资本化的原则处理外，直接计入当期损益。

(2) 外币财务报表的折算

外币资产负债表中资产、负债类项目采用资产负债表日的即期汇率折算；所有者权益类项目除“未分配利润”外，均按业务发生时的即期汇率折算；利润表中的收入与费用项目，采用交易发生日的即期汇率折算。上述折算产生的外币报表折算差额，在其他

综合收益项目中列示。外币现金流量采用现金流量发生日的即期汇率折算。汇率变动对现金的影响额,在现金流量表中单独列示。

10. 金融工具

(1) 金融工具的确认和终止确认

本集团成为金融工具合同的一方时确认一项金融资产或金融负债。

满足下列条件的,终止确认金融资产(或金融资产的一部分,或一组类似金融资产的一部分),即从其账户和资产负债表内予以转销:1)收取金融资产现金流量的权利届满;2)转移了收取金融资产现金流量的权利,或在“过手协议”下承担了及时将收取的现金流量全额支付给第三方的义务;并且实质上转让了金融资产所有权上几乎所有的风险和报酬,或虽然实质上既没有转移也没有保留金融资产所有权上几乎所有的风险和报酬,但放弃了对该金融资产的控制。

如果金融负债的责任已履行、撤销或届满,则对金融负债进行终止确认。如果现有金融负债被同一债权人以实质上几乎完全不同条款的另一金融负债所取代,或现有负债的条款几乎全部被实质性修改,则此类替换或修改作为终止确认原负债和确认新负债处理,差额计入当期损益。

以常规方式买卖金融资产,按交易日会计进行确认和终止确认。

(2) 金融资产分类和计量方法

本集团的金融资产于初始确认时根据本集团管理金融资产的业务模式和金融资产的合同现金流量特征,将金融资产分类为以摊余成本计量的金融资产、以公允价值计量且其变动计入其他综合收益的金融资产、以公允价值计量且其变动计入当期损益的金融资产。当且仅当本集团改变管理金融资产的业务模式时,才对所有受影响的相关金融资产进行重分类。

在判断业务模式时,本集团考虑包括企业评价和向关键管理人员报告金融资产业绩的方式、影响金融资产业绩的风险及其管理方式以及相关业务管理人员获得报酬的方式等。在评估是否以收取合同现金流量为目标时,本集团需要对金融资产到期日前的出售原因、时间、频率和价值等进行分析判断。

在判断合同现金流量特征时,本集团需要判断合同现金流量是否仅为对本金和以未偿付本金为基础的利息的支付时,包含对(货币时间价值的修正进行评估时,需要判断与基准现金流量相比是否具有显著差异/对包含提前还款特征的金融资产,需要判断提前还款特征的公允价值是否非常小)等。

金融资产在初始确认时以公允价值计量,但是因销售商品或提供服务等产生的应收账款或应收票据未包含重大融资成分或不考虑不超过一年的融资成分的,按照交易价格进行初始计量。

成都宏明电子股份有限公司财务报表附注

2022年1月1日至2024年12月31日

(本财务报表附注除特别注明外,均以人民币元列示)

对于以公允价值计量且其变动计入当期损益的金融资产,相关交易费用直接计入当期损益,其他类别的金融资产相关交易费用计入其初始确认金额。

金融资产的后续计量取决于其分类:

1) 以摊余成本计量的金融资产

金融资产同时符合下列条件的,分类为以摊余成本计量的金融资产:①管理该金融资产的业务模式是以收取合同现金流量为目标。②该金融资产的合同条款规定,在特定日期产生的现金流量,仅为对本金和以未偿付本金金额为基础的利息的支付。本集团该分类的金融资产主要包括:货币资金、应收账款、应收票据、其他应收款。

2) 以公允价值计量且其变动计入其他综合收益的债务工具投资

金融资产同时符合下列条件的,分类为以公允价值计量且其变动计入其他综合收益的金融资产:①管理该金融资产的业务模式既以收取合同现金流量为目标又以出售该金融资产为目标。②该金融资产的合同条款规定,在特定日期产生的现金流量,仅为对本金和以未偿付本金金额为基础的利息的支付。此类金融资产采用实际利率法确认利息收入。除利息收入、减值损失及汇兑差额确认为当期损益外,其余公允价值变动计入其他综合收益。当金融资产终止确认时,之前计入其他综合收益的累计利得或损失从其他综合收益转出,计入当期损益。本集团该分类的金融资产主要包括:应收款项融资。

3) 以公允价值计量且其变动计入其他综合收益的权益工具投资

本集团不可撤销地选择将部分非交易性权益工具投资指定为以公允价值计量且其变动计入其他综合收益的金融资产,该指定一经作出,不得撤销。本集团仅将相关股利收入(明确作为投资成本部分收回的股利收入除外)计入当期损益,公允价值的后续变动计入其他综合收益,不需计提减值准备。当金融资产终止确认时,之前计入其他综合收益的累计利得或损失从其他综合收益转出,计入留存收益。本集团该分类的金融资产为其他权益工具投资。

4) 以公允价值计量且其变动计入当期损益的金融资产

除上述分类为以摊余成本计量的金融资产和分类或指定为以公允价值计量且其变动计入其他综合收益的金融资产之外的金融资产,本集团将其分类为以公允价值计量且其变动计入当期损益的金融资产。此类金融资产按照公允价值进行后续计量,除与套期会计有关外,所有公允价值变动计入当期损益。本集团该分类的金融资产主要包括:交易性金融资产。

本集团在非同一控制下的企业合并中确认的或有对价构成金融资产的,该金融资产分类为以公允价值计量且其变动计入当期损益的金融资产。

只有能够消除或显著减少会计错配时,本集团才将金融资产在初始计量时指定为以公允价值计量且其变动计入当期损益的金融资产。按照上述条件,本集团指定的这类金融资产主要包括:远期外汇合约。

(3) 金融负债分类、确认依据和计量方法

除了签发的财务担保合同、以低于市场利率贷款的贷款承诺及由于金融资产转移不符合终止确认条件或继续涉入被转移金融资产所形成的金融负债以外,本集团的金融负债于初始确认时分类为:以公允价值计量且其变动计入当期损益的金融负债、以摊余成本计量的金融负债。对于以公允价值计量且其变动计入当期损益的金融负债,相关交易费用直接计入当期损益,以摊余成本计量的金融负债的相关交易费用计入其初始确认金额。

金融负债的后续计量取决于其分类:

本集团金融负债主要是以摊余成本计量的金融负债

以摊余成本计量的金融负债,采用实际利率法,按照摊余成本进行后续计量。

(4) 金融工具减值

本集团以预期信用损失为基础,对以摊余成本计量的金融资产、以公允价值计量且其变动计入其他综合收益的债权投资进行减值处理并确认损失准备。

预期信用损失,是指以发生违约的风险为权重的金融工具信用损失的加权平均值。信用损失,是指本集团按照原实际利率折现的、根据合同应收的所有合同现金流量与预期收取的所有现金流量之间的差额,即全部现金短缺的现值。本集团考虑预期信用损失计量方法时反映如下要素:①通过评价一系列可能的结果而确定的无偏概率加权平均金额;②货币时间价值;③在资产负债表日无须付出不必要的额外成本或即可获得的有关过去事项、当前状况以及未来经济状况预测的合理且有依据的信息。

本集团基于单项和组合评估金融工具的预期信用损失,以组合为基础进行评估时,本集团基于共同信用风险特征将金融工具分为不同组别。本集团采用的共同信用风险特征包括:金融工具类型、信用风险评级、逾期信息、应收款项账龄等。

本集团采用预期信用损失模型对金融工具和合同资产的减值进行评估需要做出重大判断和估计,需考虑所有合理且有依据的信息,包括前瞻性信息。在做出这些判断和估计时,本集团根据历史还款数据结合经济政策、宏观经济指标、行业风险等因素推断债务人信用风险的预期变动。不同的估计可能会影响减值准备的计提,已计提的减值准备可能并不等于未来实际的减值损失金额。

1) 应收款项的减值测试方法

对于因销售商品、提供劳务等日常经营活动形成的不含重大融资成分的应收账款、应收票据、应收款项融资等应收款项,本集团运用简化计量方法,按照相当于整个存续期内的预期信用损失金额计量损失准备。

对于租赁应收款、包含重大融资成分的应收款项,本集团选择运用简化计量方法,按照相当于整个存续期内的预期信用损失金额计量损失准备。

成都宏明电子股份有限公司财务报表附注

2022年1月1日至2024年12月31日

(本财务报表附注除特别注明外,均以人民币元列示)

本集团将面临违约风险的应收款项确认为单项金额重大的应收款项。本集团对单项金额重大的应收款项单独进行减值测试。

对于应收款项,除对单项金额重大且已发生信用减值的款项单项确定其信用损失外,通常按照共同信用风险特征组合的基础上,考虑预期信用损失计量方法应反映的要素,参考历史信用损失经验,编制应收账款账龄与违约损失率对照表,以此为基础计算预期信用损失。若某一客户信用风险特征与组合中其他客户显著不同,或该客户信用风险特征发生显著变化,例如客户发生严重财务困难,应收该客户款项的预期信用损失率已显著高于其所处于账龄、逾期区间的预期信用损失率等,本集团对应收该客户款项按照单项计提损失准备。

① 应收账款的组合类别及确定依据

本集团根据应收账款的账龄、款项性质、信用风险敞口、历史回款情况等信息为基础,按信用风险特征的相似性和相关性进行分组。对于应收账款,本集团判断账龄为其信用风险主要影响因素,因此,本集团以账龄组合为基础评估其预期信用损失。本集团根据收入确认日期确定账龄。

单项计提坏账准备的应收账款:

单项计提坏账准备的理由	如有证据表明某单项应收票据、应收账款的信用风险较大,则对该应收款项单独计提坏账准备
单项计提坏账准备的计提方法	根据其未来现金流量现值低于其账面价值的差额,计提坏账准备

按预期信用风险特征组合计提坏账准备的应收账款:

确定组合的依据	
账龄组合	以应收票据、应收账款的账龄为预期信用风险特征划分组合
关联方组合	以是否为本集团合并范围内公司为预期信用风险特征划分组合
按组合计提坏账准备的计提方法	
账龄组合	按账龄分析法计提坏账准备
关联方组合	先按(1)进行个别认定,个别认定后不存在回收风险的,不计提坏账准备

② 应收票据的组合类别及确定依据

本集团基于应收票据的承兑人信用风险作为共同风险特征,将其划分为不同组合,并确定预期信用损失会计估计政策:a.承兑人为六家国有商业银行(中国工商银行股份有限公司、中国农业银行股份有限公司、中国银行股份有限公司、中国建设银行股份有限公司、交通银行股份有限公司、中国邮政储蓄银行股份有限公司)以及信用等级较高的九家股份制商业银行(招商银行股份有限公司、上海浦东发展银行股份有限公司、中信银行股份有限公司、光大银行股份有限公司、华夏银行股份有限公司、民生银行股份有限公司、平安银行股份有限公司、兴业银行股份有限公司、浙商银行股份有限公司)的银行承兑汇票,本集团评价该类款项具有较低的信用风险,不确认预期信用损失;b.承兑人为除上述六家国有商业银行和九家股份制商业银行以外的商业银行的银行承兑汇

成都宏明电子股份有限公司财务报表附注

2022年1月1日至2024年12月31日

(本财务报表附注除特别注明外，均以人民币元列示)

票及商业承兑汇票，参照本集团应收账款政策确认预期损失率计提损失准备，与应收账款的组合划分相同。

2) 其他应收款的减值测试方法

除上述采用简化计量方法以外的金融资产、其他应收款，本集团采用一般方法（三阶段法）计提预期信用损失。在每个资产负债表日，本集团评估其信用风险自初始确认后是否已经显著增加，如果信用风险自初始确认后未显著增加，处于第一阶段，本集团按照相当于未来12个月内预期信用损失的金额计量损失准备，并按照账面余额和实际利率计算利息收入；如果信用风险自初始确认后已显著增加但尚未发生信用减值的，处于第二阶段，本集团按照相当于整个存续期内预期信用损失的金额计量损失准备，并按照账面余额和实际利率计算利息收入；如果初始确认后发生信用减值的，处于第三阶段，本集团按照相当于整个存续期内预期信用损失的金额计量损失准备，并按照摊余成本和实际利率计算利息收入。对于资产负债表日只具有较低信用风险的金融工具，本集团假设其信用风险自初始确认后未显著增加。

整个存续期预期信用损失，是指因金融工具整个预计存续期内所有可能发生的违约事件而导致的预期信用损失。未来12个月内预期信用损失，是指因资产负债表日后12个月内（若金融工具的预计存续期少于12个月，则为预计存续期）可能发生的金融工具违约事件而导致的预期信用损失，是整个存续期预期信用损失的一部分。其他应收款的预期信用损失的确定方法及会计处理方法参照本集团应收账款政策确认预期损失率计提损失准备，与应收账款的组合划分相同。

关于本集团对信用风险显著增加判断标准、已发生信用减值资产的定义等披露参见附注十、1。

(5) 金融资产转移的确认依据和计量方法

对于金融资产转移交易，本集团已将金融资产所有权上几乎所有的风险和报酬转移给转入方的，终止确认该金融资产；保留了金融资产所有权上几乎所有的风险和报酬的，不终止确认该金融资产；既没有转移也没有保留金融资产所有权上几乎所有的风险和报酬的，放弃了对该金融资产控制的，终止确认该金融资产并确认产生的资产和负债，未放弃对该金融资产控制的，按照其继续涉入所转移金融资产的程度确认有关金融资产，并相应确认有关负债。

金融资产整体转移满足终止确认条件的，将所转移金融资产在终止确认日的账面价值，与因转移而收到的对价及原直接计入其他综合收益的公允价值变动累计额中对应终止确认部分的金额（涉及转移的金融资产同时符合下列条件：①集团管理该金融资产的业务模式既以收取合同现金流量为目标又以出售该金融资产为目标；②该金融资产的合同条款规定，在特定日期产生的现金流量，仅为对本金和以未偿付本金金额为基础的利息的支付。）之和的差额计入当期损益。

成都宏明电子股份有限公司财务报表附注

2022年1月1日至2024年12月31日

(本财务报表附注除特别注明外,均以人民币元列示)

(6) 衍生金融工具

本集团使用衍生金融工具,例如以远期外汇合约,分别对汇率风险、商品价格风险和利率风险进行套期。衍生金融工具初始以衍生交易合同签订当日的公允价值进行计量,并以其公允价值进行后续计量。公允价值为正数的衍生金融工具确认为一项资产,公允价值为负数的确认为一项负债。

除与套期会计有关外,衍生工具公允价值变动产生的利得或损失直接计入当期损益。

11. 存货

本集团将存货分为原材料、在制品、半成品、产成品及发出商品等。

存货实行永续盘存制,存货取得时以实际成本计价。领用或发出存货采用加权平均法确定实际成本,低值易耗品(含工装模具等周转材料)于领用时采用一次摊销法摊销。

资产负债表日,存货按照成本与可变现净值孰低计量。存货成本高于其可变现净值的,计提存货跌价准备,计入当期损益。可变现净值,是指在日常活动中,存货的估计售价减去至完工时估计将要发生的成本、估计的销售费用以及相关税费后的金额。期末按照单个存货项目计提存货跌价准备;但对于数量繁多、单价较低的存货,按照存货类别计提存货跌价准备;与在同一地区生产和销售的产品系列相关、具有相同或类似最终用途或目的,且难以与其他项目分开计量的存货,则合并计提存货跌价准备。在确定其可变现净值时,产成品和用于出售的材料等直接用于出售的商品存货,其可变现净值按该存货的估计售价减去估计的销售费用和相关税费后的金额确定;在制品、半成品和用于生产而持有的材料存货,其可变现净值按所生产的产成品的估计售价减去至完工时估计将要发生的成本、估计的销售费用和相关税费后的金额确定。

本集团于每期期末在对存货进行全面盘点的基础上,根据存货状态按照以下方法提取存货跌价准备:

类别	类别确认依据	该类别可变现净值的确认依据
组合1	呆滞存货	根据公司技术部及采购部等部门做出的存货价值判断,按照存货的余额全额计提存货跌价准备
组合2	组合1以外的其他存货	按照存货可变现净值方法计提存货跌价准备

12. 合同负债

(1) 合同负债

合同负债反映本集团已收或应收客户对价而应向客户转让商品的义务。本集团在向客户转让商品之前,客户已经支付了合同对价或本集团已经取得了无条件收取合同对价权利的,在客户实际支付款项与到期应支付款项孰早时点,按照已收或应收的金额确认合同负债。

13. 与合同成本有关的资产

(1) 与合同成本有关的资产金额的确定方法

本集团与合同成本有关的资产包括合同履约成本和合同取得成本。根据其流动性,合同履约成本分别列报在存货和其他非流动资产中,合同取得成本分别列报在其他流动资产和其他非流动资产中。

合同履约成本,即本集团为履行合同发生的成本,不属于存货、固定资产或无形资产等相关其他企业会计准则规范范围且同时满足下列条件的,作为合同履约成本确认为一项资产:该成本与一份当前或预期取得的合同直接相关,包括直接人工、直接材料、制造费用(或类似费用)、明确由客户承担的成本以及仅因该合同而发生的其他成本;该成本增加了本集团未来用于履行履约义务的资源;该成本预期能够收回。

合同取得成本,即本集团为取得合同发生的增量成本预期能够收回的,作为合同取得成本确认为一项资产;如果该资产摊销期限不超过一年的,本集团选择在发生时计入当期损益的简化处理。增量成本,是指本集团不取得合同就不会发生的成本(如销售佣金等)。本集团为取得合同发生的、除预期能够收回的增量成本之外的其他支出(如无论是否取得合同均会发生的差旅费等),在发生时计入当期损益,但是,明确由客户承担的除外。

(2) 与合同成本有关的资产的摊销

本集团与合同成本有关的资产采用与该资产相关的商品收入确认相同的基础进行摊销,计入当期损益。

(3) 与合同成本有关的资产的减值

集团与合同成本有关的资产,其账面价值高于下列两项差额的,本集团将超出部分计提减值准备,并确认为资产减值损失:①企业因转让与该资产相关的商品预期能够取得的剩余对价;②为转让该相关商品估计将要发生的成本。

14. 长期股权投资

本集团长期股权投资包括对子公司的投资、对联营企业的投资。

(1) 重大影响的判断

本集团对被投资单位具有重大影响的权益性投资,即对联营企业投资。重大影响,是指本集团对被投资方的财务和经营政策有参与决策的权力,但并不能够控制或者与其他方一起共同控制这些政策的制定。本公司直接或通过子公司间接拥有被投资单位20%以上但低于50%的表决权时,通常认为对被投资单位具有重大影响,除非有明确的证据表明本集团不能参与被投资单位的生产经营决策或形成对被投资单位的控制。

(2) 会计处理

本集团按照初始投资成本对取得的长期股权投资进行初始计量。

成都宏明电子股份有限公司财务报表附注

2022年1月1日至2024年12月31日

(本财务报表附注除特别注明外，均以人民币元列示)

通过同一控制下的企业合并取得的长期股权投资，以合并日取得被合并方在最终控制方合并报表中净资产的账面价值的份额作为初始投资成本；被合并方在合并日的净资产账面价值为负数的，初始投资成本按零确定。

通过非同一控制下的企业合并取得的长期股权投资，以合并成本作为初始投资成本。

除企业合并形成的长期股权投资外，以支付现金取得的长期股权投资，按照实际支付的购买价款及与取得长期股权投资直接相关的费用、税金及其他必要支出作为初始投资成本；以发行权益性证券取得的长期股权投资，按照发行权益性证券的公允价值作为投资成本；

本公司对子公司投资在个别财务报表中采用成本法核算。采用成本法时，长期股权投资按初始投资成本计价。在追加投资时，按照追加投资支付的成本额公允价值及发生的相关交易费用增加长期股权投资成本的账面价值。被投资单位宣告分派的现金股利或利润，按照应享有的金额确认为当期投资收益。

本集团对联营企业的投资采用权益法核算。采用权益法时，长期股权投资初始投资成本大于投资时应享有被投资单位可辨认净资产公允价值的份额的，不调整长期股权投资账面价值；长期股权投资初始投资成本小于投资时应享有被投资单位可辨认净资产公允价值的份额的，差额调增长期股权投资的账面价值，同时计入取得投资当期损益。

后续计量采用权益法核算的长期股权投资，在持有投资期间，随着被投资单位所有者权益的变动相应调整增加或减少长期股权投资的账面价值。其中在确认应享有被投资单位净损益的份额时，以取得投资时被投资单位各项可辨认资产等的公允价值为基础，按照本集团的会计政策及会计期间，并抵销与联营企业之间发生的不构成业务的交易产生的未实现内部交易损益按照应享有比例计算归属于本集团的部分（内部交易损失属于资产减值损失的，全额确认），对被投资单位的净利润进行调整后确认。本集团确认被投资单位发生的净亏损，以长期股权投资的账面价值以及其他实质上构成对被投资单位净投资的长期权益减记至零为限，本集团负有承担额外损失义务的除外。

15. 投资性房地产

本集团投资性房地产是指为赚取租金或资本增值，或两者兼有而持有的房地产。采用成本模式计量。

本集团投资性房地产采用成本模式进行后续计量，按其预计使用寿命及净残值率采用平均年限法方法计提折旧或摊销。各类投资性房地产的预计使用寿命、净残值率及年折旧(摊销)率如下：

类别	折旧年限(年)	预计残值率(%)	年折旧率(%)
房屋建筑物	30	5	3.17

成都宏明电子股份有限公司财务报表附注

2022年1月1日至2024年12月31日

(本财务报表附注除特别注明外,均以人民币元列示)

16. 固定资产

本集团固定资产是指同时具有以下特征,即为生产商品、提供劳务、出租或经营管理而持有的,使用年限超过一年,单位价值超过五千元的有形资产。

固定资产在与其有关的经济利益很可能流入本集团、且其成本能够可靠计量时予以确认。本集团固定资产包括房屋及建筑物、机器设备、运输设备、其他设备等。

除已提足折旧仍继续使用的固定资产外,本集团对所有固定资产计提折旧。计提折旧时采用平均年限法。本集团采用直线法分类计提折旧,固定资产类别、预计使用寿命、预计净残值率和年折旧率如下:

序号	类别	折旧年限(年)	预计残值率(%)	年折旧率(%)
1	房屋及建筑物	30	5	3.17
2	机器设备	10	5	9.50
3	运输设备	5	5	19.00
4	其他设备	5	5	19.00

本集团于每年年度终了,对固定资产的预计使用寿命、预计净残值和折旧方法进行复核,如发生改变,则作为会计估计变更处理。

17. 在建工程

在建工程成本按实际工程支出确定,包括在建期间发生的各项必要工程支出、工程达到预定可使用状态前的应予资本化的借款费用以及其他相关费用等。

在建工程在达到预定可使用状态之日起,根据工程预算、造价或工程实际成本等,按估计的价值结转固定资产,次月起开始计提折旧,待办理了竣工决算手续后再对固定资产原值差异进行调整。

在建工程在达到预定可使用状态时转入固定资产,标准如下:

项目	结转固定资产的标准
房屋及建筑物	达到预定可投入使用状态
机器设备	完成安装调试达到设计要求并完成试生产
运输设备	达到预定可投入使用状态
其他设备	达到预定可投入使用状态

18. 借款费用

本集团将发生的可直接归属于符合资本化条件的资产的构建或者生产的借款费用予以资本化,计入相关资产成本,其他借款费用计入当期损益。本集团确定的符合资本化条件的资产包括需要经过1年以上的购建或者生产活动才能达到预定可使用或者可销售状态的固定资产、投资性房地产和存货等的借款费用,在资产支出已经发生、借款费用已经发生、为使资产达到预定可使用或可销售状态所必要的购建或生产活动已经开始

成都宏明电子股份有限公司财务报表附注

2022年1月1日至2024年12月31日

(本财务报表附注除特别注明外，均以人民币元列示)

时，开始资本化；当购建或生产符合资本化条件的资产达到预定可使用或可销售状态时，停止资本化，其后发生的借款费用计入当期损益。如果符合资本化条件的资产在购建或者生产过程中发生非正常中断、且中断时间连续超过3个月，暂停借款费用的资本化，直至资产的购建或生产活动重新开始。

在资本化期间内的每一会计期间，本集团按照以下方法确认借款费用的资本化金额：借入专门借款的，按照当期实际发生的利息费用，扣除尚未动用的借款资金存入银行取得的利息收入或进行暂时性投资取得的投资收益后的金额确定；占用一般借款的，根据累计资产支出超过专门借款部分的资产支出加权平均数乘以所占用一般借款的资本化率确定，其中资本化率根据一般借款加权平均利率计算确定。

19. 无形资产

本集团无形资产包括土地使用权、软件、专利权、特许使用权等，按取得时的实际成本计量，其中，外购的无形资产，按购买价款、相关税费和直接归属于使该项资产达到预定用途所发生的其他支出作为实际成本；投资者投入的无形资产，按投资合同或协议约定的价值确定实际成本，但合同或协议约定价值不公允的，按公允价值确定实际成本。

(1) 使用寿命及其确定依据、估计情况、摊销方法或复核程序

土地使用权从出让起始日起，按其出让年限平均摊销；专利权、软件使用权及特许使用权按预计使用年限、合同规定的受益年限和法律规定的有效年限三者中最短者分期平均摊销。摊销金额按其受益对象计入相关资产成本和当期损益。对使用寿命有限的无形资产的预计使用寿命及摊销方法于每年年度终了进行复核，如发生改变，则作为会计估计变更处理。

(2) 研发支出的归集范围及相关会计处理方法

本集团研发支出的归集范围包括研发人员职工薪酬、材料费、能源费、折旧摊销费、测试化验加工费、委托外部研究开发费用、其他费用等。

本集团根据内部研究开发项目支出的性质以及研发活动最终形成无形资产是否具有较大不确定性，将其分为研究阶段支出和开发阶段支出。研究阶段支出于发生时计入当期损益，对于开发阶段的支出，在同时满足以下条件时予以资本化：本集团评估完成该无形资产以使其能够使用或出售在技术上具有可行性；本集团具有完成该无形资产并使用或出售的意图；无形资产预计能够为本集团带来经济利益；本集团有足够的技术、财务资源和其他资源支持，以完成该无形资产的开发，并有能力使用或出售该无形资产；归属于该无形资产开发阶段的支出能够可靠地计量。对于不满足资本化条件的开发阶段支出于发生时计入当期损益。通常情况下，本集团无资本化的研发支出。

20. 长期资产减值

本集团于每一资产负债表日对长期股权投资、采用成本模式计量的投资性房地产、固定资产、在建工程、使用权资产、使用寿命有限的无形资产等项目进行检查，当存在

减值迹象时,本集团进行减值测试。对商誉、使用寿命不确定的无形资产无论是否存在减值迹象,每年末均进行减值测试。

(1) 除金融资产之外的非流动资产减值(除商誉外)

本集团在进行减值测试时,按照资产的公允价值减去处置费用后的净额与资产预计未来现金流量的现值两者之间的较高者确定其可收回金额。减值测试后,若该资产的账面价值超过其可收回金额,其差额确认为减值损失。

本集团以单项资产为基础估计其可回收金额,难以对单项资产的可回收金额进行估计的,以该资产所属资产组为基础确定资产组的可回收金额。资产组的认定,以资产组产生的主要现金流入是否独立于其他资产或者资产组的现金流入为依据。

公允价值减去处置费用后的净额,参考公平交易中类似资产的销售协议价格或可观察到的市场价格,减去可直接归属于该资产处置的增量成本确定。预计未来现金流量现值时,管理层必须估计该项资产或资产组的预计未来现金流量,并选择恰当的折现率确定未来现金流量的现值。

(2) 商誉减值

本集团对企业合并形成的商誉,自购买日起将其账面价值按照合理的方法分摊至相关的资产组,难以分摊至相关的资产组的分摊至相关的资产组组合。在对包含商誉的相关资产组或者资产组组合进行减值测试时,如与商誉相关的资产组或者资产组组合存在减值迹象的,先对不包含商誉的资产组或者资产组组合进行减值测试,计算可收回金额,并与相关账面价值相比较,确认相应的减值损失;再对包含商誉的资产组或者资产组组合进行减值测试,比较账面价值与可收回金额,如可收回金额低于账面价值的,减值损失金额首先抵减分摊至资产组或者资产组组合中商誉的账面价值,再根据资产组或者资产组组合中除商誉之外的其他各项资产的账面价值所占比重,按比例抵减其他各项资产的账面价值。

上述资产的减值损失一经确认,在以后会计期间不予转回。

21. 长期待摊费用

本集团的长期待摊费用包括厂房改造、生产线改造等本集团已经支出、摊销期限在1年以上的费用。该等费用在受益期内平均摊销,如果长期待摊费用项目不能使以后会计期间受益,则将尚未摊销的该项目的摊余价值全部转入当期损益。厂房改造、生产线改造支出的摊销年限为五年。

22. 职工薪酬

本集团的职工薪酬是指本集团为获得职工提供的服务或解除劳动关系而给予的各种形式的报酬或补偿,包括短期薪酬、离职后福利、辞退福利。

短期薪酬主要包括职工工资、奖金、津贴和补贴、职工福利费、医疗保险费、生育保险费、工伤保险住房公积金、工会经费和职工教育经费等,在职工提供服务的会计期

成都宏明电子股份有限公司财务报表附注

2022年1月1日至2024年12月31日

(本财务报表附注除特别注明外，均以人民币元列示)

间，将实际发生的短期薪酬确认为负债，并按照受益对象计入当期损益或相关资产成本。

离职后福利主要包括基本养老保险费、失业保险，按照公司承担的风险和义务，分类为设定提存计划。对于设定提存计划在根据在资产负债表日为换取职工在会计期间提供的服务而向单独主体缴存的提存金确认为负债，并按照受益对象计入当期损益或相关资产成本。

辞退福利是在职工劳动合同到期之前解除与职工的劳动关系产生，在解除劳动关系时确认辞退福利产生的职工薪酬负债，并计入当期损益。

23. 预计负债

当与对外担保、商业承兑汇票贴现、未决诉讼或仲裁、产品质量保证等或有事项相关的业务同时符合以下条件时，本集团将其确认为负债：该义务是本集团承担的现时义务；该义务的履行很可能导致经济利益流出企业；该义务的金额能够可靠地计量。

预计负债按照履行相关现时义务所需支出的最佳估计数进行初始计量，并综合考虑与或有事项有关的风险、不确定性和货币时间价值等因素。本集团于资产负债表日对当前最佳估计数进行复核并对预计负债的账面价值进行调整。

非同一控制下企业合并中取得的被购买方或有负债在初始确认时按照公允价值计量，在初始确认后，按照预计负债确认的金额，和初始确认金额扣除收入确认原则确定的累计摊销额后的余额，以两者之中的较高者进行后续计量。

24. 收入确认原则和计量方法

本集团的营业收入主要包括销售商品收入、提供劳务收入及租赁收入。

本集团在履行了合同中的履约义务，即在客户取得相关商品或服务的控制权时，确认收入。

合同中包含两项或多项履约义务的，本集团在合同开始时，按照各单项履约义务所承诺商品或服务的单独售价的相对比例，将交易价格分摊至各单项履约义务，按照分摊至各单项履约义务的交易价格计量收入。

交易价格是本集团因向客户转让商品或服务而预期有权收取的对价金额，不包括代第三方收取的款项。本集团确认的交易价格不超过在相关不确定性消除时累计已确认收入极可能不会发生重大转回的金额。预期将退还给客户的款项作为负债不计入交易价格。合同中存在重大融资成分的，本集团按照假定客户在取得商品或服务控制权时即以现金支付的应付金额确定交易价格。该交易价格与合同对价之间的差额，在合同期间内采用实际利率法摊销。合同开始日，本集团预计客户取得商品或服务控制权与客户支付价款间隔不超过一年的，不考虑合同中存在的重大融资成分。

满足下列条件之一时，本集团属于在某一时段内履行履约义务；否则，属于在某一时点履行履约义务：

成都宏明电子股份有限公司财务报表附注

2022年1月1日至2024年12月31日

(本财务报表附注除特别注明外,均以人民币元列示)

(1) 客户在本集团履约的同时即取得并消耗本集团履约所带来的经济利益;

(2) 客户能够控制本集团履约过程中在建的商品;

(3) 在本集团履约过程中所产出的商品具有不可替代用途,且本集团在整个合同期间内有权就累计至今已完成的履约部分收取款项。

对于在某一时段内履行的履约义务,本集团在该段时间内按照履约进度确认收入,并按照投入法确定履约进度。履约进度不能合理确定时,本集团已经发生的成本预计能够得到补偿的,按照已经发生的成本金额确认收入,直到履约进度能够合理确定为止。

对于在某一时点履行的履约义务,本集团在客户取得相关商品或服务控制权时点确认收入。在判断客户是否已取得商品或服务控制权时,本集团考虑下列迹象:

(1) 本集团就该商品或服务享有现时收款权利;

(2) 本集团已将该商品的法定所有权转移给客户;

(3) 本集团已将该商品的实物转移给客户;

(4) 本集团已将该商品所有权上的主要风险和报酬转移给客户;

(5) 客户已接受该商品或服务。

收入确认的具体方法:

1) 产品销售:

内销:本集团收入确认按照合同约定执行。合同约定需要验收的以产品交付客户并经验收合格后确认收入;合同约定不需要验收的以产品交付客户后确认收入;寄售模式以客户提货对账后确认收入。

出口:出口业务以报关出口后确认收入。

2) 提供劳务收入:本集团试验检测服务及技术开发服务按照合同约定以完成合同约定服务提交服务成果后确认收入,其他劳务按照合同约定提供服务后按期确认收入。

3) 租赁收入:本集团按照合同约定的租赁期间按期确认收入。

本集团已向客户转让商品或服务而有权收取对价的权利作为合同资产列示,合同资产以预期信用损失为基础计提减值。本集团拥有的无条件向客户收取对价的权利作为应收款项列示。本集团已收应收客户对价而应向客户转让商品或服务的义务作为合同负债列示。

25. 政府补助

政府补助是指本集团从政府无偿取得货币性资产或非货币性资产。政府补助在本集团能够满足其所附的条件以及能够收到时予以确认。

政府补助为货币性资产的,按照实际收到或应收的金额计量。政府补助为非货币性资产的,按照公允价值计量,公允价值不能可靠取得的,按照名义金额(1元)计量。

成都宏明电子股份有限公司财务报表附注

2022年1月1日至2024年12月31日

(本财务报表附注除特别注明外,均以人民币元列示)

本集团的政府补助区分为与资产相关的政府补助和与收益相关的政府补助。其中,与资产相关的政府补助,是指本集团取得的、用于购建或以其他方式形成长期资产的政府补助;与收益相关的政府补助,是指除与资产相关的政府补助之外的政府补助。如果政府文件中未明确规定补助对象,本集团按照以取得该补助必须具备的基本条件为基础进行判断,以购建或以其他方式形成长期资产为基本条件的作为与资产相关的政府补助,难以区分的,整体归类为与收益相关的政府补助。

与资产相关的政府补助,在相关资产使用寿命内平均分配计入当期损益。相关资产在使用寿命结束前被出售、转让、报废或发生毁损的,将尚未分配的相关递延收益余额转入资产处置当期的损益。

与收益相关的政府补助,用于补偿以后期间的相关成本费用或损失的,确认为递延收益,并在确认相关成本费用或损失的期间计入当期损益;用于补偿已发生的相关成本费用或损失的,直接计入当期损益。与日常活动相关的政府补助,按照经济业务实质,计入其他收益或冲减相关成本费用。与日常活动无关的政府补助,计入营业外收支。

本集团取得政策性优惠贷款贴息的,区分财政将贴息资金拨付给贷款银行和财政将贴息资金直接拨付给本集团两种情况,分别按照以下原则进行会计处理:

(1) 财政将贴息资金拨付给贷款银行,由贷款银行以政策性优惠利率向本集团提供贷款的,本集团以实际收到的借款金额作为借款的入账价值,按照借款本金和该政策性优惠利率计算相关借款费用。

(2) 财政将贴息资金直接拨付给本集团,本集团将对应的贴息冲减相关借款费用。

本集团已确认的政府补助需要退回的,在需要退回的当期分情况按照以下规定进行会计处理:

(1) 存在相关递延收益的,冲减相关递延收益账面余额,超出部分计入当期损益。

(2) 属于其他情况的,直接计入当期损益。

26. 递延所得税资产和递延所得税负债

本集团递延所得税资产和递延所得税负债根据资产和负债的计税基础与其账面价值的差额、以及未作为资产和负债确认但按照税法规定可以确定其计税基础的项目的计税基础与其账面价值之间的差额产生的(暂时性差异)计算确认。

集团以很可能取得用来抵扣可抵扣暂时性差异、可抵扣亏损和税款抵减的未来应纳税所得额为限,对除以下情形外产生的可抵扣暂时性差异、可抵扣亏损和税款抵减确认递延所得税资产:(1)暂时性差异产生于既不影响会计利润也不影响应纳税所得额(或可抵扣亏损)的非企业合并的交易中产生的资产或负债的初始确认;(2)与子公司、联营企业及合营企业投资相关的可抵扣暂时性差异,不能同时满足以下条件的:暂时性差

异在可预见的未来很可能转回、未来很可能获得用来抵扣可抵扣暂时性差异的应纳税所得额。

本集团在很可能有足够的应纳税所得额用以抵扣可抵扣亏损的限度内,就所有尚未利用的可抵扣亏损确认递延所得税资产。管理层运用大量的判断来估计未来取得应纳税所得额的时间和金额,结合纳税筹划策略,决定应确认的递延所得税资产的金额,因此存在不确定性。

于资产负债表日,递延所得税资产和递延所得税负债,按照预期收回该资产或清偿该负债期间的适用税率计量。

27. 租赁

(1) 租赁的识别

租赁,是指在一定期间内,出租人将资产的使用权让与承租人以获取对价的合同。在合同开始日,本集团评估合同是否为租赁或者包含租赁。如果合同一方让渡了在一定期间内控制一项或多项已识别资产使用的权利以换取对价,则该合同为租赁或者包含租赁。为确定合同是否让渡了在一定期间内控制已识别资产使用的权利,本集团评估合同中的客户是否有权获得在使用期间内因使用已识别资产所产生的几乎全部经济利益,并有权在该使用期间主导已识别资产的使用。

合同中同时包含多项单独租赁的,本集团将合同予以分拆,并分别各项单独租赁进行会计处理。合同中同时包含租赁和非租赁部分的,本集团将租赁和非租赁部分分拆后进行会计处理。各租赁部分分别按照租赁准则进行会计处理,非租赁部分按照其他适用的企业会计准则进行会计处理。

(2) 本集团作为承租人

在租赁期开始日,本集团对租赁确认使用权资产和租赁负债。

使用权资产按照成本进行初始计量,包括租赁负债的初始计量金额、在租赁期开始日或之前支付的租赁付款额(扣除已享受的租赁激励相关金额),发生的初始直接费用以及为拆卸及移除租赁资产、复原租赁资产所在场地或将租赁资产恢复至租赁条款约定状态预计将发生的成本。本集团使用直线法对使用权资产计提折旧。对能够合理确定租赁期届满时取得租赁资产所有权的,本集团在租赁资产剩余使用寿命内计提折旧。否则,租赁资产在租赁期与租赁资产剩余使用寿命两者孰短的期间内计提折旧。

租赁负债按照租赁期开始日尚未支付的租赁付款额的现值进行初始计量,折现率为租赁内含利率。无法确定租赁内含利率的,本集团采用增量借款利率作为折现率。租赁付款额,是指承租人向出租人支付的与在租赁期内使用租赁资产的权利相关的款项,包括:固定付款额及实质固定付款额(存在租赁激励的,扣除租赁激励相关金额);取决于指数或比率的可变租赁付款额(该款项在初始计量时根据租赁期开始日的指数或比率确定);购买选择权的行权价格(前提是承租人合理确定将行使该选择权);行使终止

租赁选择权需支付的款项（前提是租赁期反映出承租人将行使终止租赁选择权）；根据承租人提供的担保余值预计应支付的款项。

本集团按照固定的周期性利率计算租赁负债在租赁期内各期间的利息费用，并计入当期损益或相关资产成本。未纳入租赁负债计量的可变租赁付款额在实际发生时计入当期损益或相关资产成本。

租赁期开始日后，发生下列情形的，本集团重新确定租赁付款额，并按变动后租赁付款额和修订后的折现率计算的现值重新计量租赁负债：对购买选择权、续租选择权或终止租赁选择权的评估结果发生变化、续租选择权或终止租赁选择权的实际行使情况与原评估结果不一致等导致租赁期变化。

在对租赁负债进行重新计量时，本集团相应调整使用权资产的账面价值。使用权资产的账面价值已调减至零，但租赁负债仍需进一步调减的，本集团将剩余金额计入当期损益。

本集团已选择对短期租赁（租赁期不超过12个月的租赁）和低价值资产租赁不确认使用权资产和租赁负债，并将相关的租赁付款额在租赁期内各个期间按照直线法计入当期损益或相关资产成本。

(3) 本集团为出租人

在租赁开始日，本集团将租赁分为融资租赁和经营租赁。融资租赁是指无论所有权最终是否转移但实质上转移了与租赁资产所有权有关的几乎全部风险和报酬的租赁。经营租赁是指除融资租赁以外的其他租赁。

本集团作为转租出租人时，基于原租赁产生的使用权资产，而不是原租赁的标的资产，对转租赁进行分类。如果原租赁为短期租赁且本集团选择对原租赁应用上述短期租赁的简化处理，本集团将该转租赁分类为经营租赁。

融资租赁下，在租赁期开始日，本集团对融资租赁确认应收融资租赁款，并终止确认融资租赁资产。本集团对应收融资租赁款进行初始计量时，以租赁投资净额作为应收融资租赁款的入账价值。租赁投资净额为未担保余值和租赁期开始日尚未收到的租赁收款额按照租赁内含利率折现的现值之和。租赁收款额，是指出租人因让渡在租赁期内使用租赁资产的权利而应向承租人收取的款项，包括：承租人需支付的固定付款额及实质固定付款额（存在租赁激励的，扣除租赁激励相关金额）；取决于指数或比率的可变租赁付款额（该款项在初始计量时根据租赁期开始日的指数或比率确定）；购买选择权的行权价格（前提是合理确定承租人将行使该选择权）；承租人行使终止租赁选择权需支付的款项（前提是租赁期反映出承租人将行使终止租赁选择权）；由承租人、与承租人有关的一方以及有经济能力履行担保义务的独立第三方向出租人提供的担保余值。

本集团按照固定的周期性利率计算并确认租赁期内各个期间的利息收入。未纳入租赁投资净额计量的可变租赁付款额在实际发生时计入当期损益。

成都宏明电子股份有限公司财务报表附注

2022年1月1日至2024年12月31日

(本财务报表附注除特别注明外,均以人民币元列示)

经营租赁下,在租赁期内各个期间,本集团采用直线法,将经营租赁的租赁收款额确认为租金收入。与经营租赁有关的初始直接费用资本化,在租赁期内按照与租金收入确认相同的基础分摊,分期计入当期损益。未计入租赁收款额的可变租赁付款额在实际发生时计入当期损益。

28. 公允价值计量

本集团于每个资产负债表日以公允价值计量交易性金融资产。公允价值,是指市场参与者在计量日发生的有序交易中,出售一项资产所能收到或者转移一项负债所需支付的价格。

在财务报表中以公允价值计量或披露的资产和负债,根据对公允价值计量整体而言具有重要意义的最低层次输入值,确定所属的公允价值层次:第一层次输入值,在计量日能够取得的相同资产或负债在活跃市场上未经调整的报价;第二层次输入值,除第一层次输入值外相关资产或负债直接或间接可观察的输入值;第三层次输入值,相关资产或负债的不可观察输入值。

对于在活跃市场上交易的金融工具,本集团以其活跃市场报价确定其公允价值;对于不在活跃市场上交易的金融工具,本集团采用估值技术确定其公允价值,所使用的估值模型主要为现金流量折现模型。估值技术的输入值主要包括:债权类为无风险利率、信用溢价和流动性溢价;股权类为估值乘数和流动性折价。

第三层级的公允价值以本集团的评估模型为依据确定,例如现金流折现模型。本集团还会考虑初始交易价格,相同或类似金融工具的近期交易,或者可比金融工具的完全第三方交易。于2024年12月31日,本集团不存在以公允价值计量的第三层级金融资产。

每个资产负债表日,本集团对在财务报表中确认的持续以公允价值计量的资产和负债进行重新评估,以确定是否在公允价值计量层次之间发生转换。

29. 重要会计政策和会计估计变更

(1) 重要会计政策变更

会计政策变更的内容和原因	备注
财政部于2021年12月发布了《企业会计准则解释第15号》(财会[2021]35号)(以下简称解释第15号);于2022年11月发布了《企业会计准则解释第16号》(财会[2022]31号)(以下简称解释第16号);于2023年10月发布了《企业会计准则解释第17号》(财会[2023]21号)(以下简称解释第17号);于2024年12月发布了《企业会计准则解释第18号》(财会[2024]24号)(以下简称解释第18号)。	本集团分别按解释第15号、解释第16号、解释第17号和解释第18号的规定日期执行相关政策,执行上述解释对本集团财务状况和经营成果不产生重大影响。

(2) 重要会计估计变更

报告期内,本集团无重大会计估计变更。

成都宏明电子股份有限公司财务报表附注

2022年1月1日至2024年12月31日

(本财务报表附注除特别注明外，均以人民币元列示)

四、税项

1. 主要税种及税率

税种	计税依据	税率
增值税	应纳税收入	3%、5%、6%、13%
企业所得税	应纳税所得额	15%、20%、17%、8.25%
城市维护建设税	应纳流转税额	7%
教育附加	应纳流转税额	3%
地方教育附加	应纳流转税额	2%

不同企业所得税税率纳税主体说明：

纳税主体名称	所得税税率
成都宏明电子股份有限公司	15%
成都宏科电子科技有限公司	15%
成都宏科微波通信有限公司	15%
成都宏明双新科技股份有限公司	15%
株洲宏明日望电子科技股份有限公司	15%
遂宁宏明华瓷科技有限公司	15%
宏明电子（新加坡）私人有限公司	17%
宏明雙新科技（香港）有限公司	8.25%
其他纳税主体	20%

2. 税收优惠

(1) 增值税

1) 增值税免、抵、退优惠

根据增值税“免、抵、退”政策，出口产品免征增值税，同时对生产出口产品耗用的原材料、燃料等所含的应予退还的进项税额抵减内销货物的应纳增值税额，并对当月出口自产货物应抵减的进项税大于当月内销货物应纳增值税额部分予以退还。增值税应纳税额为当期销项税抵减当期进项税后的余额。2022年度、2023年度及2024年度，本公司及子公司成都宏明双新科技股份有限公司、遂宁宏明华瓷科技有限公司享受上述优惠政策。

2) 销售军品优惠政策

根据国家相关部门文件规定，本公司销售军品免缴增值税。自2022年1月1日起，军品免征增值税政策终止，军品改为带税采购。后续签订的军品订购合同，按照规定缴纳增值税。

3) 技术开发优惠政策

成都宏明电子股份有限公司财务报表附注

2022年1月1日至2024年12月31日

(本财务报表附注除特别注明外,均以人民币元列示)

据《财政部国家税务总局关于全面推开营业税改征增值税试点的通知》(财税[2016]36号),纳税人提供技术转让、技术开发和与之相关的技术咨询、技术服务免征增值税。2022年度、2023年度及2024年度,子公司株洲宏明日望电子科技股份有限公司、成都宏科电子科技有限公司技术开发享受免征增值税优惠政策。

4) 小规模纳税人增值税优惠

根据《财政部 税务总局关于明确增值税小规模纳税人免征增值税政策的公告》(财政部 税务总局公告2021年第11号),自2021年4月1日至2022年12月31日,对月销售额15万元以下(含本数)的增值税小规模纳税人,免征增值税。

根据《财政部 税务总局关于对增值税小规模纳税人免征增值税的公告》(财政部 税务总局公告2022年第15号)自2022年4月1日至2022年12月31日,增值税小规模纳税人适用3%征收率的应税销售收入,免征增值税。

根据《财政部 税务总局关于明确增值税小规模纳税人减免增值税等政策的公告》(财政部 税务总局公告2023年第1号),自2023年1月1日至2023年12月31日,对月销售额10万元以下(含本数)的增值税小规模纳税人,免征增值税,增值税小规模纳税人适用3%征收率的应税销售收入,减按1%征收率征收增值税;适用3%预征率的预缴增值税项目,减按1%预征率预缴增值税。根据《财政部 税务总局关于增值税小规模纳税人减免增值税政策的公告》(财政部、税务总局公告2023年第19号),实施期限延长至2027年12月31日。

2022年度、2023年度及2024年度,子公司成都亚宏经济技术有限责任公司、成都宏明投资发展有限公司、成都贝海商贸发展有限公司享受上述优惠政策。

5) 生产性服务业增值税优惠

根据《财政部 税务总局 海关总署关于深化增值税改革有关政策的公告》(财政部 税务总局 海关总署公告2019年第39号),自2019年4月1日至2021年12月31日,允许生产、生活性服务业纳税人按照当期可抵扣进项税额加计10%,抵减应纳税额。根据《财政部 税务总局关于促进服务业领域困难行业纾困发展有关增值税政策的公告》(财政部 税务总局公告2022年第11号),《财政部 税务总局 海关总署关于深化增值税改革有关政策的公告》(财政部 税务总局 海关总署公告2019年39号)第七条规定的生产、生活性服务业增值税加计抵减政策,执行期限延长至2022年12月31日。

根据《财政部 税务总局关于明确增值税小规模纳税人减免增值税等政策的公告》(财政部 税务总局公告2023年第1号),自2023年1月1日至2023年12月31日,增值税加计抵减政策按照以下规定执行:允许生产性服务业纳税人按照当期可抵扣进项税额加计5%抵减应纳税额。允许生活性服务业纳税人按照当期可抵扣进项税额加计10%抵减应纳税额。生活性服务业纳税人,是指提供生活服务取得的销售额占全部销售额的比重超过50%的纳税人。

成都宏明电子股份有限公司财务报表附注

2022年1月1日至2024年12月31日

(本财务报表附注除特别注明外,均以人民币元列示)

子公司成都宏明新宸物业管理有限责任公司 2022 年度及 2023 年度享受上述优惠政策。

6) 先进制造业进项税加计扣除优惠

根据《财政部税务总局关于先进制造业企业增值税加计抵减政策的公告》(财政部税务总局公告 2023 年第 43 号),自 2023 年 1 月 1 日至 2027 年 12 月 31 日,允许先进制造业企业按照当期可抵扣进项税额加计 5%抵减应纳增值税税额(以下称加计抵减政策)。公司 2024 年度享受上述优惠政策,子公司成都宏科电子科技有限公司及遂宁宏明华瓷科技有限公司 2023 年度及 2024 年度享受上述优惠政策。

7) 招用自主就业退役士兵税费抵减优惠

根据《财政部税务总局退役军人事务部关于进一步扶持自主就业退役士兵创业就业有关税收政策的公告》(财政部 税务总局 退役军人事务部公告 2023 年第 14 号),自 2023 年 1 月 1 日至 2027 年 12 月 31 日,企业招用自主就业退役士兵,与其签订 1 年以上期限劳动合同并依法缴纳社会保险费的,自签订劳动合同并缴纳社会保险当月起,在 3 年内按实际招用人数予以定额依次扣减增值税、城市维护建设税、教育费附加、地方教育附加和企业所得税优惠。定额标准为每人每年 6000 元,最高可上浮 50%,各省、自治区、直辖市人民政府可根据本地区实际情况在此幅度内确定具体定额标准。本公司及子公司遂宁宏明华瓷科技有限公司、成都宏科电子科技有限公司及成都宏科微波通信有限公司 2023 年度及 2024 年度享受上述优惠政策,子公司成都宏明新宸物业管理有限责任公司 2024 年度享受上述优惠政策。

(2) 所得税

1) 高新技术企业税收优惠

2020 年 9 月 11 日,公司取得四川省科学技术厅、四川省财政厅、四川省国家税务局及四川省地方税务局认定的高新技术企业证书(编号 GR202051000263),有效期三年。于 2023 年 10 月 16 日取得新的高新技术企业证书(编号 GR202351002263),有效期三年。根据《中华人民共和国企业所得税法》的规定,可减按 15%的税率缴纳企业所得税,本公司 2022 年度、2023 年度及 2024 年度按 15%计缴所得税。

子公司株洲宏明日望电子科技股份有限公司于 2020 年 9 月 11 日取得新的高新技术企业证书,证书编号:GR202043001597,有效期三年。于 2023 年 10 月 16 日取得新的高新技术企业证书,证书编号:GR202343003236,有效期三年。根据《中华人民共和国企业所得税法》相关规定,可减按 15%的优惠税率计缴企业所得税,株洲宏明日望电子科技股份有限公司 2022 年度、2023 年度及 2024 年度按 15%计缴所得税。

子公司遂宁宏明华瓷科技有限公司于 2021 年 10 月 9 日被认定为高新技术企业,高新技术企业认定证书编号:GR202151000709,有效期三年。于 2024 年 12 月 6 日取得新的高新技术企业证书,证书编号:GR202451003615,有效期三年。根据《中华人民共和国

成都宏明电子股份有限公司财务报表附注

2022年1月1日至2024年12月31日

(本财务报表附注除特别注明外,均以人民币元列示)

《企业所得税法》相关规定,可减按15%的优惠税率计缴企业所得税,遂宁宏明华瓷科技有限公司2022年度、2023年度及2024年度按15%计缴所得税。

子公司成都宏科电子科技有限公司于2020年12月3日取得新的高新技术企业证书,证书编号:GR202051001786,有效期三年。于2023年12月12日取得新的高新技术企业证书,证书编号:GR202351005910,有效期三年。根据《中华人民共和国企业所得税法》的规定,可减按15%的税率缴纳企业所得税。成都宏科电子科技有限公司2022年度、2023年度及2024年度按15%计缴所得税。

2) 西部大开发税收优惠

子公司成都宏明双新科技股份有限公司、成都宏科微波通信有限公司主营业务符合《西部地区鼓励类产业目录(2014年本)》以及《西部地区鼓励类产业目录(2020年本)》中规定的产业项目,且主营业务收入占总收入70%以上。根据财政部税务总局国家发展改革委《关于延续西部大开发企业所得税政策的公告》[财政部税务总局国家发展改革委公告2020年第23号],自2021年1月1日至2030年12月31日,对设在西部地区的鼓励类产业企业减按15%的税率征收企业所得税。成都宏明双新科技股份有限公司2022年度、2023年度及2024年度按15%计缴所得税;成都宏科微波通信有限公司2022年度、2023年度按15%计缴所得税。

3) 小微企业税收优惠

根据《财政部 税务总局关于实施小微企业普惠性税收减免政策的通知》(财税〔2019〕13号)规定:“二、对小型微利企业年应纳税所得额不超过100万元的部分,减按25%计入应纳税所得额,按20%的税率缴纳企业所得税;对年应纳税所得额超过100万元但不超过300万元的部分,减按50%计入应纳税所得额,按20%的税率缴纳企业所得税。通知执行期限为2019年1月1日至2021年12月31日。”根据财政部、税务总局2021年4月2日出具的《关于实施小微企业和个体工商户所得税优惠政策的公告》(财政部 税务总局公告2021年第12号),对小型微利企业年应纳税所得额不超过100万元的部分,在《财政部 税务总局关于实施小微企业普惠性税收减免政策的通知》(财税〔2019〕13号)第二条规定的优惠政策基础上,再减半征收企业所得税,公告执行期限为2021年1月1日至2022年12月31日。

根据《国家税务总局关于进一步实施小微企业“六税两费”减免政策有关征管问题的公告》(国家税务总局公告2022年第3号)、《财政部 税务总局关于进一步实施小微企业所得税优惠政策的公告》(财政部 税务总局公告2022年第13号),对小型微利企业年应纳税所得额超过100万元但不超过300万元的部分,减按25%计入应纳税所得额,按20%的税率缴纳企业所得税,执行期限为2022年1月1日至2024年12月31日。

根据《财政部 税务总局关于小微企业和个体工商户所得税优惠政策的公告》(财政部 税务总局公告2023年第6号),对小型微利企业年应纳税所得额不超过100万元的

成都宏明电子股份有限公司财务报表附注

2022年1月1日至2024年12月31日

(本财务报表附注除特别注明外,均以人民币元列示)

部分,减按25%计入应纳税所得额,按20%的税率缴纳企业所得税,执行期限为2023年1月1日至2024年12月31日。

报告期内,子公司成都宏明双新电子机械有限公司、成都亚宏经济技术有限责任公司、成都宏明新宸物业管理有限责任公司、成都宏明投资发展有限公司、成都贝海商贸发展有限公司享受上述优惠政策。

4) 研究开发费用税前加计扣除优惠

根据《财政部 国家税务总局 科技部关于完善研究开发费用税前加计扣除政策》(财税[2015]119号)、《财政部 税务总局科技部关于提高科技型中小企业研究开发费用税前加计扣除比例的通知》(财税〔2017〕34号)以及《财政部 税务总局 科技部关于提高研究开发费用税前加计扣除比例的通知》(财税[2018]99号),企业开展研发活动中实际发生的研发费用,未形成无形资产计入当期损益的,在按规定据实扣除的基础上,在2018年1月1日至2020年12月31日期间,再按照实际发生额的75%在税前加计扣除;形成无形资产的,在上述期间按照无形资产成本的175%在税前摊销。

根据《财政部 税务总局关于延长部分税收优惠政策执行期限的公告》(财政部 税务总局公告2021年第6号),《财政部 税务总局 科技部关于提高研究开发费用税前加计扣除比例的通知》(财税[2018]99号)执行期限延长至2023年12月31日。

根据《财政部 税务总局关于进一步完善研发费用税前加计扣除政策的公告》(财政部 税务总局公告2021年第13号),制造业企业开展研发活动中实际发生的研发费用,未形成无形资产计入当期损益的,在按规定据实扣除的基础上,自2021年1月1日起,再按照实际发生额的100%在税前加计扣除;形成无形资产的,自2021年1月1日起,按照无形资产成本的200%在税前摊销。

根据《财政部 税务总局关于进一步完善研发费用税前加计扣除政策的公告》(财政部 税务总局公告2023年第7号)企业开展研发活动中实际发生的研发费用,未形成无形资产计入当期损益的,在按规定据实扣除的基础上,自2023年1月1日起,再按照实际发生额的100%在税前加计扣除;形成无形资产的,自2023年1月1日起,按照无形资产成本的200%在税前摊销。

2022年度、2023年度及2024年度,本公司及子公司成都宏明双新科技股份有限公司、成都宏科电子科技有限公司、遂宁宏明华瓷科技有限公司、成都宏科微波通信有限公司、株洲宏明日望电子科技股份有限公司享受上述优惠政策。

5) 固定资产一次性扣除及加计扣除优惠

《财政部税务总局关于设备器具扣除有关企业所得税政策的通知》(财税[2018]54号)规定:企业在2018年1月1日至2020年12月31日期间新购进的设备、器具,单位价值不超过500万元的,允许一次性计入当期成本费用在计算应纳税所得额时扣除,不再分年度计算折旧。按照《财政部税务总局关于延长部分税收优惠政策执行期限的公告》(财政部税务总局公告2021年第6号)规定,上述政策的执行期限延长至2023年

成都宏明电子股份有限公司财务报表附注

2022年1月1日至2024年12月31日

(本财务报表附注除特别注明外,均以人民币元列示)

12月31日。按照《财政部 税务总局关于设备、器具扣除有关企业所得税政策的公告》(财政部 税务总局公告2023年第37号)规定,上述政策的执行期限延长至2027年12月31日。本公司2022年度、2023年度,子公司成都宏科电子科技有限公司及株洲宏明日望电子科技股份有限公司2022年度、2023年度及2024年度购进设备、器具类固定资产不超过500万元的,一次性计入当期成本费用在计算应纳税所得额时扣除。

根据《财政部 税务总局 科技部关于加大支持科技创新税前扣除力度的公告》(财政部 税务总局 科技部公告2022年第28号),高新技术企业在2022年10月1日至2022年12月31日期间新购置的设备、器具,允许当年一次性全额在计算应纳税所得额时扣除,并允许在税前实行100%加计扣除。本公司及子公司成都宏科电子科技有限公司、株洲宏明日望电子科技股份有限公司在2022年10月1日至2022年12月31日期间新购置的设备、器具,在税前实行100%加计扣除。

6) 固定资产加速折旧优惠

根据《财政部 国家税务总局关于完善固定资产加速折旧企业所得税政策的通知》(财税[2014]75号)和《国家税务总局关于固定资产加速折旧税收政策有关问题的公告》(国家税务总局公告2014年第64号),对生物药品制造业,专用设备制造业,铁路、船舶、航空航天和其他运输设备制造业,计算机、通信和其他电子设备制造业,仪器仪表制造业,信息传输、软件和信息技术服务业等6个行业的企业2014年1月1日后新购进的固定资产,可缩短折旧年限或采取加速折旧的方法。

根据《财政部 税务总局关于扩大固定资产加速折旧优惠政策适用范围的公告》(财政部 税务总局公告2019年第66号),自2019年1月1日起,适用《财政部 国家税务总局关于完善固定资产加速折旧企业所得税政策的通知》(财税[2014]75号)和《财政部 国家税务总局关于进一步完善固定资产加速折旧企业所得税政策的通知》(财税[2015]106号)规定固定资产加速折旧优惠的行业范围,扩大至全部制造业领域。

2022年度、2023年度及2024年度,子公司成都宏科电子科技有限公司享受上述优惠政策。

7) 残疾人工资加计扣除优惠

根据《财政部国家税务总局关于安置残疾人员就业有关企业所得税优惠政策问题的通知》(财税[2009]70号),企业安置残疾人员的,在按照支付给残疾职工工资据实扣除的基础上,可以在计算应纳税所得额时按照支付给残疾职工工资的100%加计扣除。本公司及子公司成都宏科电子科技有限公司、遂宁宏明华瓷科技有限公司、成都宏明双新科技股份有限公司及成都宏科微波通信有限公司2022年度、2023年度及2024年度计算应纳税所得额时按照支付给残疾职工工资的100%加计扣除,子公司成都宏明新宸物业管理有限责任公司2024年度计算应纳税所得额时按照支付给残疾职工工资的100%加计扣除。

(3) 其他税费

成都宏明电子股份有限公司财务报表附注

2022年1月1日至2024年12月31日

(本财务报表附注除特别注明外,均以人民币元列示)

1) 招用自主就业退役士兵税费抵减优惠

根据《财政部税务总局退役军人事务部关于进一步扶持自主就业退役士兵创业就业有关税收政策的公告》(财政部 税务总局 退役军人事务部公告 2023 年第 14 号),自 2023 年 1 月 1 日至 2027 年 12 月 31 日,企业招用自主就业退役士兵,与其签订 1 年以上期限劳动合同并依法缴纳社会保险费的,自签订劳动合同并缴纳社会保险当月起,在 3 年内按实际招用人数予以定额依次扣减增值税、城市维护建设税、教育费附加、地方教育附加和企业所得税优惠。定额标准为每人每年 6000 元,最高可上浮 50%,各省、自治区、直辖市人民政府可根据本地区实际情况在此幅度内确定具体定额标准。子公司成都宏明双新科技股份有限公司 2023 年度及 2024 年度附加税享受上述优惠政策。

2) 招用脱贫人口税费抵减优惠

根据《财政部税务总局人力资源社会保障部农业农村部关于进一步支持重点群体创业就业有关税收政策的公告》(财政部 税务总局 人力资源社会保障部 农业农村部公告 2023 年第 15 号),自 2023 年 1 月 1 日至 2027 年 12 月 31 日,企业招用脱贫人口,以及在人力资源社会保障部门公共就业服务机构登记失业半年以上且持《就业创业证》或《就业失业登记证》(注明“企业吸纳税收政策”)的人员,与其签订 1 年以上期限劳动合同并依法缴纳社会保险费的,自签订劳动合同并缴纳社会保险当月起,在 3 年内按实际招用人数予以定额依次扣减增值税、城市维护建设税、教育费附加、地方教育附加和企业所得税优惠。定额标准为每人每年 6000 元,最高可上浮 30%,各省、自治区、直辖市人民政府可根据本地区实际情况在此幅度内确定具体定额标准。城市维护建设税、教育费附加、地方教育附加的计税依据是享受本项税收优惠政策前的增值税应纳税额。子公司成都宏明双新科技股份有限公司 2023 年度及 2024 年,子公司成都宏科电子科技有限公司 2022 年度及 2023 年度,子公司成都宏科微波通信有限公司 2022 年度、2023 年度及 2024 年度享受上述优惠政策。

五、合并财务报表主要项目注释

1. 货币资金

(1) 货币资金明细

项目	2024 年 12 月 31 日余额	2023 年 12 月 31 日余额	2022 年 12 月 31 日余额
库存现金			4,998.60
银行存款	750,733,299.55	738,872,507.01	429,934,137.03
其他货币资金	795,829.00	780,210.30	
合计	751,529,128.55	739,652,717.31	429,939,135.63

注:报告期各期末其他货币资金主要系银行承兑汇票保证金。

成都宏明电子股份有限公司财务报表附注

2022年1月1日至2024年12月31日

(本财务报表附注除特别注明外，均以人民币元列示)

(2) 使用受到限制的货币资金

项目	2024年12月31日 余额	2023年12月31日 余额	2022年12月31日 余额
银行承兑汇票保证金	795,829.00	780,210.30	
法院冻结款	6,690,179.11		1,180,000.00
ETC 保证金	14,000.00	13,500.00	14,000.00
合计	7,500,008.11	793,710.30	1,194,000.00

2. 交易性金融资产

项目	2024年12月31日 余额	2023年12月31日 日余额	2022年12月31日 余额
以公允价值计量且其变动计入当期损益的金融资产	50,000,000.00	456,799.00	1,922,132.50
其中：债务工具投资			
权益工具投资			
理财产品	50,000,000.00		
其他（远期外汇合约）		456,799.00	1,922,132.50
合计	50,000,000.00	456,799.00	1,922,132.50

3. 应收票据

(1) 应收票据分类列示

项目	2024年12月31日 余额	2023年12月31日 余额	2022年12月31日 余额
银行承兑汇票	24,132,512.76	15,190,032.18	16,047,953.45
商业承兑汇票	738,456,727.27	931,434,164.87	1,189,252,538.48
余额合计	762,589,240.03	946,624,197.05	1,205,300,491.93
坏账准备	51,507,225.07	54,014,439.73	70,226,869.24
合计	711,082,014.96	892,609,757.32	1,135,073,622.69

(2) 按坏账计提方法分类列示

类别	2024年12月31日余额				账面价值
	账面余额		坏账准备		
	金额	比例 (%)	金额	计提比例 (%)	
按单项计提坏账准备					
按组合计提坏账准备	762,589,240.03	100.00	51,507,225.07	6.75	711,082,014.96
其中：账龄组合	762,589,240.03	100.00	51,507,225.07	6.75	711,082,014.96
合计	762,589,240.03	100.00	51,507,225.07	—	711,082,014.96

(续)

成都宏明电子股份有限公司财务报表附注

2022年1月1日至2024年12月31日

(本财务报表附注除特别注明外，均以人民币元列示)

类别	2023年12月31日余额				账面价值
	账面余额		坏账准备		
	金额	比例 (%)	金额	计提比例 (%)	
按单项计提坏账准备					
按组合计提坏账准备	946,624,197.05	100.00	54,014,439.73	5.71	892,609,757.32
其中：账龄组合	946,624,197.05	100.00	54,014,439.73	5.71	892,609,757.32
合计	946,624,197.05	100.00	54,014,439.73	—	892,609,757.32

(续)

类别	2022年12月31日余额				账面价值
	账面余额		坏账准备		
	金额	比例 (%)	金额	计提比例 (%)	
按单项计提坏账准备					
按组合计提坏账准备	1,205,300,491.93	100.00	70,226,869.24	5.83	1,135,073,622.69
其中：账龄组合	1,205,300,491.93	100.00	70,226,869.24	5.83	1,135,073,622.69
合计	1,205,300,491.93	100.00	70,226,869.24	—	1,135,073,622.69

1) 应收票据按账龄组合计提坏账准备

名称	2024年12月31日余额		
	账面余额	坏账准备	计提比例 (%)
1年以内	625,573,163.38	31,278,658.18	5.00
1-2年	113,158,277.67	11,315,827.78	10.00
2-3年	17,038,228.59	3,407,645.72	20.00
3-4年	1,367,005.77	683,502.89	50.00
4-5年	3,154,870.60	2,523,896.48	80.00
5年以上	2,297,694.02	2,297,694.02	100.00
合计	762,589,240.03	51,507,225.07	—

(续)

名称	2023年12月31日余额		
	账面余额	坏账准备	计提比例 (%)
1年以内	851,645,122.63	42,582,256.13	5.00
1-2年	82,300,803.89	8,230,080.40	10.00
2-3年	10,953,987.92	2,190,797.58	20.00
3-4年	1,333,549.59	666,774.80	50.00
4-5年	231,011.02	184,808.82	80.00
5年以上	159,722.00	159,722.00	100.00
合计	946,624,197.05	54,014,439.73	—

成都宏明电子股份有限公司财务报表附注

2022年1月1日至2024年12月31日

(本财务报表附注除特别注明外，均以人民币元列示)

(续)

名称	2022年12月31日余额		
	账面余额	坏账准备	计提比例(%)
1年以内	1,075,451,127.23	53,772,556.38	5.00
1-2年	116,739,473.17	11,673,947.31	10.00
2-3年	8,785,322.14	1,757,064.43	20.00
3-4年	2,103,351.11	1,051,675.56	50.00
4-5年	1,247,963.63	998,370.91	80.00
5年以上	973,254.65	973,254.65	100.00
合计	1,205,300,491.93	70,226,869.24	—

(3) 报告期计提、收回、转回的应收票据坏账准备

类别	2023年12月31日余额	本期变动金额			2024年12月31日余额
		计提	收回或转回	转销或核销	
按组合计提坏账准备	54,014,439.73	-2,507,214.66			51,507,225.07
合计	54,014,439.73	-2,507,214.66			51,507,225.07

(续)

类别	2022年12月31日余额	本期变动金额			2023年12月31日余额
		计提	收回或转回	转销或核销	
按组合计提坏账准备	70,226,869.24	-16,212,429.51			54,014,439.73
合计	70,226,869.24	-16,212,429.51			54,014,439.73

(续)

类别	2022年1月1日余额	本期变动金额			2022年12月31日余额
		计提	收回或转回	转销或核销	
按组合计提坏账准备	50,353,512.21	19,873,357.03			70,226,869.24
合计	50,353,512.21	19,873,357.03			70,226,869.24

(4) 报告期各期末无用于质押的应收票据。

(5) 报告期各期末已经背书或贴现且在资产负债表日尚未到期的应收票据

项目	2024年12月31日终止确认金额	2024年12月31日未终止确认金额
银行承兑汇票		8,423,229.94
商业承兑汇票		2,608,148.58
合计		11,031,378.52

(续)

项目	2023年12月31日终止确认金额	2023年12月31日未终止确认金额
银行承兑汇票		299,840.00

成都宏明电子股份有限公司财务报表附注

2022年1月1日至2024年12月31日

(本财务报表附注除特别注明外，均以人民币元列示)

项目	2023年12月31日终止确认金额	2023年12月31日未终止确认金额
商业承兑汇票		4,250,038.19
合计		4,549,878.19

(续)

项目	2022年12月31日终止确认金额	2022年12月31日未终止确认金额
银行承兑汇票		2,341,542.20
商业承兑汇票		8,405,284.82
合计		10,746,827.02

(6) 报告期各期末因出票人未履约而将其转应收账款的票据

账龄	2024年12月31日余额	2023年12月31日余额	2022年12月31日余额
银行承兑汇票			
商业承兑汇票	171,265.50	86,065.50	
合计	171,265.50	86,065.50	

(7) 报告期内无实际核销的应收票据。

4. 应收账款

(1) 应收账款按账龄列示

账龄	2024年12月31日余额	2023年12月31日余额	2022年12月31日余额
1年以内	1,062,818,128.39	910,025,358.63	708,968,597.72
1-2年	182,135,790.21	81,799,273.48	50,388,364.96
2-3年	31,200,025.33	13,347,218.62	11,402,852.94
3-4年	9,617,947.14	7,374,550.43	5,545,263.54
4-5年	4,293,957.59	3,881,001.49	2,906,503.06
5年以上	17,576,022.19	16,018,566.42	15,142,118.50
合计	1,307,641,870.85	1,032,445,969.07	794,353,700.72

(2) 应收账款按坏账计提方法分类列示

类别	2024年12月31日余额				账面价值
	账面余额		坏账准备		
	金额	比例(%)	金额	比例(%)	
按单项计提坏账准备	180,000.00	0.01	180,000.00	100.00	
按组合计提坏账准备	1,307,461,870.85	99.99	103,234,652.37	7.90	1,204,227,218.48
其中：账龄组合	1,307,461,870.85	99.99	103,234,652.37	7.90	1,204,227,218.48
合计	1,307,641,870.85	100.00	103,414,652.37	—	1,204,227,218.48

(续)

成都宏明电子股份有限公司财务报表附注

2022年1月1日至2024年12月31日

(本财务报表附注除特别注明外，均以人民币元列示)

类别	2023年12月31日余额				
	账面余额		坏账准备		账面价值
	金额	比例 (%)	金额	比例 (%)	
按单项计提坏账准备	1,050,000.00	0.10	840,000.00	80.00	210,000.00
按组合计提坏账准备	1,031,395,969.07	99.90	78,321,281.89	7.59	953,074,687.18
其中：账龄组合	1,031,395,969.07	99.90	78,321,281.89	7.59	953,074,687.18
合计	1,032,445,969.07	100.00	79,161,281.89	—	953,284,687.18

(续)

类别	2022年12月31日余额				
	账面余额		坏账准备		账面价值
	金额	比例 (%)	金额	比例 (%)	
按单项计提坏账准备	1,120,000.00	0.14	896,000.00	80.00	224,000.00
按组合计提坏账准备	793,233,700.72	99.86	62,447,789.72	7.87	730,785,911.00
其中：账龄组合	793,233,700.72	99.86	62,447,789.72	7.87	730,785,911.00
合计	794,353,700.72	100.00	63,343,789.72	—	731,009,911.00

1) 应收账款按单项计提坏账准备

名称	2024年12月31日余额			
	账面余额	坏账准备	计提比例 (%)	计提理由
深圳市景元电子有限公司	180,000.00	180,000.00	100.00	回收存在重大不确定性
合计	180,000.00	180,000.00	—	—

(续)

名称	2023年12月31日余额			
	账面余额	坏账准备	计提比例 (%)	计提理由
深圳市景元电子有限公司	1,050,000.00	840,000.00	80.00	回收存在较大不确定性
合计	1,050,000.00	840,000.00	—	—

(续)

名称	2022年12月31日余额			
	账面余额	坏账准备	计提比例 (%)	计提理由
深圳市景元电子有限公司	1,120,000.00	896,000.00	80.00	回收存在较大不确定性
合计	1,120,000.00	896,000.00	—	—

成都宏明电子股份有限公司财务报表附注

2022年1月1日至2024年12月31日

(本财务报表附注除特别注明外，均以人民币元列示)

2) 应收账款按账龄组合计提坏账准备

账龄	2024年12月31日余额		
	应收账款	坏账准备	计提比例(%)
1年以内	1,062,818,128.39	53,140,906.44	5.00
1-2年	182,135,790.21	18,213,579.02	10.00
2-3年	31,200,025.33	6,240,005.07	20.00
3-4年	9,617,947.14	4,808,973.58	50.00
4-5年	4,293,957.59	3,435,166.07	80.00
5年以上	17,396,022.19	17,396,022.19	100.00
合计	1,307,461,870.85	103,234,652.37	—

(续)

账龄	2023年12月31日余额		
	应收账款	坏账准备	计提比例(%)
1年以内	910,025,358.63	45,501,267.96	5.00
1-2年	81,799,273.48	8,179,927.36	10.00
2-3年	13,347,218.62	2,669,443.72	20.00
3-4年	7,374,550.43	3,687,275.23	50.00
4-5年	2,831,001.49	2,264,801.20	80.00
5年以上	16,018,566.42	16,018,566.42	100.00
合计	1,031,395,969.07	78,321,281.89	—

(续)

账龄	2022年12月31日余额		
	应收账款	坏账准备	计提比例(%)
1年以内	708,968,597.72	35,448,429.92	5.00
1-2年	50,388,364.96	5,038,836.49	10.00
2-3年	11,402,852.94	2,280,570.59	20.00
3-4年	4,425,263.54	2,212,631.77	50.00
4-5年	2,906,503.06	2,325,202.45	80.00
5年以上	15,142,118.50	15,142,118.50	100.00
合计	793,233,700.72	62,447,789.72	—

(3) 报告期，计提、转回(或收回)的坏账准备情况

类别	2023年12月31日余额	本期变动金额				2024年12月31日余额
		计提	收回或转回	转销或核销	其他	
单项计提	840,000.00		660,000.00			180,000.00
组合计提	78,321,281.89	24,913,370.48				103,234,652.37
合计	79,161,281.89	24,913,370.48	660,000.00			103,414,652.37

成都宏明电子股份有限公司财务报表附注

2022年1月1日至2024年12月31日

(本财务报表附注除特别注明外，均以人民币元列示)

(续)

类别	2022年12月31日余额	本期变动金额				2023年12月31日余额
		计提	收回或转回	转销或核销	其他	
单项计提	896,000.00		56,000.00			840,000.00
组合计提	62,447,789.72	15,876,971.97		3,479.80		78,321,281.89
合计	63,343,789.72	15,876,971.97	56,000.00	3,479.80		79,161,281.89

(续)

类别	2022年1月1日余额	本期变动金额				2022年12月31日余额
		计提	收回或转回	转销或核销	其他	
单项计提	928,000.00		32,000.00			896,000.00
组合计提	54,594,578.43	7,853,211.29				62,447,789.72
合计	55,522,578.43	7,853,211.29	32,000.00			63,343,789.72

(4) 报告期实际核销的应收账款

项目	2024年核销金额	2023年核销金额	2022年核销金额
实际核销的应收账款		3,479.80	
合计		3,479.80	

(5) 按欠款方归集的各报告期末余额前五名的应收账款情况

2024年12月31日按欠款方归集的年末余额前五名应收账款汇总金额227,997,081.57元，占应收账款年末余额合计数的比例17.43%，相应计提的坏账准备年末余额汇总金额13,603,422.48元。

2023年12月31日按欠款方归集的年末余额前五名应收账款汇总金额237,513,962.27元，占应收账款年末余额合计数的比例23.00%，相应计提的坏账准备年末余额汇总金额11,896,093.47元。

2022年12月31日按欠款方归集的年末余额前五名应收账款汇总金额204,882,825.46元，占应收账款年末余额合计数的比例25.79%，相应计提的坏账准备年末余额汇总金额10,447,535.60元。

(6) 报告期，本集团无因金融资产转移而终止确认的应收账款。

(7) 报告期，本集团无转移应收账款且继续涉入形成的资产、负债金额。

5. 应收款项融资

(1) 应收款项融资分类

项目	2024年12月31日余额	2023年12月31日余额	2022年12月31日余额
银行承兑汇票	33,567,280.09	23,930,246.56	33,897,958.95
合计	33,567,280.09	23,930,246.56	33,897,958.95

成都宏明电子股份有限公司财务报表附注

2022年1月1日至2024年12月31日

(本财务报表附注除特别注明外，均以人民币元列示)

(2) 年末已经背书或贴现且在资产负债表日尚未到期的应收票据

项目	2024年12月31日终止确认金额	2023年12月31日终止确认金额	2022年12月31日终止确认金额
银行承兑汇票	6,797,054.39	5,352,599.89	13,178,111.70
合计	6,797,054.39	5,352,599.89	13,178,111.70

6. 预付款项

(1) 预付款项账龄

项目	2024年12月31日余额		2023年12月31日余额		2022年12月31日余额	
	金额	比例(%)	金额	比例(%)	金额	比例(%)
1年以内	29,618,315.78	95.42	34,787,439.35	95.45	46,347,478.26	95.20
1-2年	292,197.42	0.94	987,986.39	2.71	1,283,246.38	2.64
2-3年	620,287.59	2.00	135,023.56	0.37	299,998.41	0.62
3年以上	508,847.02	1.64	535,403.77	1.47	755,623.07	1.54
合计	31,039,647.81	100.00	36,445,853.07	100.00	48,686,346.12	100.00

(2) 按预付对象归集的前五名预付款项情况

按预付对象归集的2024年12月31日余额前五名预付款项汇总金额16,802,212.46元，占预付款项年末余额合计数的比例为54.13%；

按预付对象归集的2023年12月31日余额前五名预付款项汇总金额22,990,365.20元，占预付款项年末余额合计数的比例为63.08%；

按预付对象归集的2022年12月31日余额前五名预付款项汇总金额17,053,827.40元，占预付款项年末余额合计数的比例为35.03%；

7. 其他应收款

项目	2024年12月31日余额	2023年12月31日余额	2022年12月31日余额
应收利息			
应收股利			
其他应收款	3,695,244.74	2,427,830.88	2,411,382.63
合计	3,695,244.74	2,427,830.88	2,411,382.63

7.1 应收股利

(1) 应收股利分类

被投资单位	2024年12月31日余额	2023年12月31日余额	2022年12月31日余额
上海宏明电子有限公司	1,131,081.94	1,131,081.94	1,131,081.94
减：应收股利减值准备	1,131,081.94	1,131,081.94	1,131,081.94
合计			

成都宏明电子股份有限公司财务报表附注

2022年1月1日至2024年12月31日

(本财务报表附注除特别注明外，均以人民币元列示)

(2) 重要的账龄超过1年的应收股利

项目(或被投资单位)	2024年12月31日余额	账龄	未收回原因	是否发生减值及其判断依据
上海宏明电子有限公司	1,131,081.94	5年以上	对方未支付	预计无法收回，全额计提减值
合计	1,131,081.94	—	—	—

(续)

项目(或被投资单位)	2023年12月31日余额	账龄	未收回原因	是否发生减值及其判断依据
上海宏明电子有限公司	1,131,081.94	5年以上	对方未支付	预计无法收回，全额计提减值
合计	1,131,081.94	—	—	—

(续)

项目(或被投资单位)	2022年12月31日余额	账龄	未收回原因	是否发生减值及其判断依据
上海宏明电子有限公司	1,131,081.94	5年以上	对方未支付	预计无法收回，全额计提减值
合计	1,131,081.94	—	—	—

7.2 其他应收款

(1) 其他应收款按款项性质分类

款项性质	2024年12月31日账面余额	2023年12月31日账面余额	2022年12月31日账面余额
往来款	1,741,078.67	2,148,610.58	2,387,971.81
保证金	2,629,006.05	1,382,867.05	874,086.23
员工借款	30,000.00	30,000.00	35,000.00
代扣代缴款	552,796.73	389,942.40	370,887.13
集资建房尾款[注]			621,303.42
其他	1,002,096.12	1,031,645.06	1,928,142.62
账面余额	5,954,977.57	4,983,065.09	6,217,391.21
减：坏账准备	2,259,732.83	2,555,234.21	3,806,008.58
账面价值	3,695,244.74	2,427,830.88	2,411,382.63

注：集资建房尾款系宏明锦苑项目集资建房应收的集资建房尾款。

(2) 其他应收款按账龄列示

账龄	2024年12月31日余额	2023年12月31日余额	2022年12月31日余额
1年以内	3,061,540.65	2,356,526.22	1,221,084.21
1-2年	900,851.05	24,122.80	86,500.00
2-3年	106.80	60,000.00	165,169.45
3-4年	60,000.00	32,837.00	1,330,532.98

成都宏明电子股份有限公司财务报表附注

2022年1月1日至2024年12月31日

(本财务报表附注除特别注明外，均以人民币元列示)

账龄	2024年12月31日余额	2023年12月31日余额	2022年12月31日余额
4-5年	30,000.00	515,009.74	18,086.31
5年以上	1,902,479.07	1,994,569.33	3,396,018.26
合计	5,954,977.57	4,983,065.09	6,217,391.21

(3) 其他应收款按坏账计提方法分类列示

类别	2024年12月31日余额				账面价值
	账面余额		坏账准备		
	金额	比例(%)	金额	比例(%)	
按单项计提坏账准备	63,231.85	1.06	63,231.85	100	
按组合计提坏账准备	5,891,745.72	98.94	2,196,500.98	37.28	3,695,244.74
其中：账龄组合	5,891,745.72	98.94	2,196,500.98	37.28	3,695,244.74
关联方组合					
合计	5,954,977.57	100.00	2,259,732.83	—	3,695,244.74

(续)

类别	2023年12月31日余额				账面价值
	账面余额		坏账准备		
	金额	比例(%)	金额	比例(%)	
按单项计提坏账准备					
按组合计提坏账准备	4,983,065.09	100.00	2,555,234.21	51.28	2,427,830.88
其中：账龄组合	4,983,065.09	100.00	2,555,234.21	51.28	2,427,830.88
关联方组合					
合计	4,983,065.09	100.00	2,555,234.21	—	2,427,830.88

(续)

类别	2022年12月31日余额				账面价值
	账面余额		坏账准备		
	金额	比例(%)	金额	比例(%)	
按单项计提坏账准备					
按组合计提坏账准备	6,217,391.21	100.00	3,806,008.58	61.22	2,411,382.63
其中：账龄组合	5,515,949.15	88.72	3,806,008.58	69.00	1,709,940.57
关联方组合	701,442.06	11.28			701,442.06
合计	6,217,391.21	100.00	3,806,008.58	—	2,411,382.63

1) 其他应收款按单项计提坏账准备

债务人名称	2024年12月31日账面余额	坏账准备	预期信用损失率(%)	计提理由
绵阳市涪城区形大电子元件加工厂	51,567.85	51,567.85	100.00	预付材料款因材料质量问题无法结算

成都宏明电子股份有限公司财务报表附注

2022年1月1日至2024年12月31日

(本财务报表附注除特别注明外，均以人民币元列示)

债务人名称	2024年12月31日账面余额	坏账准备	预期信用损失率(%)	计提理由
济南醴铭商贸有限公司	2,900.00	2,900.00	100.00	公司吊销
成都虹利钨铝材料实业有限公司	1,182.00	1,182.00	100.00	公司吊销
东莞市派瑞达精密模具有限公司	5,615.00	5,615.00	100.00	公司注销
武侯区滤宝环保设备经营部	1,967.00	1,967.00	100.00	公司注销
合计	63,231.85	63,231.85		—

2) 其他应收款按账龄组合计提坏账准备

账龄	2024年12月31日余额		
	其他应收账款	坏账准备	计提比例(%)
1年以内	2,998,308.80	149,915.44	5.00
1-2年	900,851.05	90,085.11	10.00
2-3年	106.80	21.36	20.00
3-4年	60,000.00	30,000.00	50.00
4-5年	30,000.00	24,000.00	80.00
5年以上	1,902,479.07	1,902,479.07	100.00
合计	5,891,745.72	2,196,500.98	—

(续)

账龄	2023年12月31日余额		
	其他应收账款	坏账准备	计提比例(%)
1年以内	2,356,526.22	117,826.31	5.00
1-2年	24,122.80	2,412.28	10.00
2-3年	60,000.00	12,000.00	20.00
3-4年	32,837.00	16,418.50	50.00
4-5年	515,009.74	412,007.79	80.00
5年以上	1,994,569.33	1,994,569.33	100.00
合计	4,983,065.09	2,555,234.21	—

(续)

账龄	2022年12月31日余额		
	其他应收账款	坏账准备	计提比例(%)
1年以内	1,223,868.07	61,193.41	5.00
1-2年	86,500.00	8,650.00	10.00
2-3年	95,330.45	19,066.09	20.00
3-4年	779,068.56	389,534.28	50.00
4-5年	18,086.31	14,469.04	80.00

成都宏明电子股份有限公司财务报表附注

2022年1月1日至2024年12月31日

(本财务报表附注除特别注明外，均以人民币元列示)

账龄	2022年12月31日余额		
	其他应收账款	坏账准备	计提比例(%)
5年以上	3,313,095.76	3,313,095.76	100.00
合计	5,515,949.15	3,806,008.58	—

3) 其他应收款按关联方组合计提坏账准备

项目	2022年12月31日余额		
	账面余额	坏账准备	计提比例(%)
关联方组合	701,442.06		
合计	701,442.06		

(4) 其他应收款坏账准备计提情况

坏账准备	第一阶段	第二阶段	第三阶段	合计
	未来12个月预期信用损失	整个存续期预期信用损失(未发生信用减值)	整个存续期预期信用损失(已发生信用减值)	
2023年12月31日余额	2,555,234.21			2,555,234.21
2023年12月31日余额在本期				
--转入第二阶段				
--转入第三阶段				
--转回第二阶段				
--转回第一阶段				
本期计提	-358,733.23		63,231.85	-295,501.38
本期转回				
本期转销				
本期核销				
其他变动				
2024年12月31日余额	2,196,500.98		63,231.85	2,259,732.83

(续)

坏账准备	第一阶段	第二阶段	第三阶段	合计
	未来12个月预期信用损失	整个存续期预期信用损失(未发生信用减值)	整个存续期预期信用损失(已发生信用减值)	
2022年12月31日余额	3,806,008.58			3,806,008.58
2022年12月31日余额在本期				
--转入第二阶段				
--转入第三阶段				
--转回第二阶段				
--转回第一阶段				
本期计提	-352,334.25			-352,334.25

成都宏明电子股份有限公司财务报表附注

2022年1月1日至2024年12月31日

(本财务报表附注除特别注明外，均以人民币元列示)

坏账准备	第一阶段	第二阶段	第三阶段	合计
	未来12个月预期信用损失	整个存续期预期信用损失(未发生信用减值)	整个存续期预期信用损失(已发生信用减值)	
本期转回				
本期转销				
本期核销	898,440.12			898,440.12
其他变动				
2023年12月31日余额	2,555,234.21			2,555,234.21

(续)

坏账准备	第一阶段	第二阶段	第三阶段	合计
	未来12个月预期信用损失	整个存续期预期信用损失(未发生信用减值)	整个存续期预期信用损失(已发生信用减值)	
2022年1月1日余额	3,666,511.02			3,666,511.02
2022年1月1日余额在 本期				
--转入第二阶段				
--转入第三阶段				
--转回第二阶段				
--转回第一阶段				
本期计提	139,497.56			139,497.56
本期转回				
本期转销				
本期核销				
其他变动				
2022年12月31日余额	3,806,008.58			3,806,008.58

(5) 其他应收款坏账准备情况

类别	2023年12月31日余额	本期变动金额				2024年12月31日余额
		计提	收回或转回	转销或核销	其他变动	
坏账准备	2,555,234.21	-295,501.38				2,259,732.83
合计	2,555,234.21	-295,501.38				2,259,732.83

(续)

类别	2022年12月31日余额	本期变动金额				2023年12月31日余额
		计提	收回或转回	转销或核销	其他变动	
坏账准备	3,806,008.58	-352,334.25		898,440.12		2,555,234.21
合计	3,806,008.58	-352,334.25		898,440.12		2,555,234.21

(续)

成都宏明电子股份有限公司财务报表附注

2022年1月1日至2024年12月31日

(本财务报表附注除特别注明外，均以人民币元列示)

类别	2022年1月1日余额	本期变动金额				2022年12月31日余额
		计提	收回或转回	转销或核销	其他变动	
坏账准备	3,666,511.02	139,497.56				3,806,008.58
合计	3,666,511.02	139,497.56				3,806,008.58

(6) 报告期实际核销的其他应收款

项目	2024年核销金额	2023年核销金额	2022年核销金额
实际核销的其他应收款		898,440.12	
合计		898,440.12	

(7) 欠款方归集的各报告期期末余额前五名的其他应收款情况

单位名称	款项性质	2024年12月31日余额	账龄	占其他应收款期末余额合计数的比例(%)	2024年12月31日坏账准备余额
成都市龙泉驿区财政局	保证金	1,450,000.00	1年以内	24.35	72,500.00
成都飞焯实业有限公司	保证金	737,851.05	1-2年	12.39	73,785.11
四川省医学科学院·四川省人民医院	往来款	219,601.43	1年以内	3.69	10,980.07
深圳市登峰网印设备有限公司	往来款	212,000.00	5年以上	3.56	212,000.00
成都蛟龙经济开发有限公司	保证金	140,000.00	1-2年, 5年以上	2.35	50,000.00
合计		2,759,452.48		46.34	419,265.18

(续)

单位名称	款项性质	2023年12月31日余额	账龄	占其他应收款期末余额合计数的比例(%)	2023年12月31日坏账准备余额
成都飞焯实业有限公司	保证金	737,851.05	1年以内	14.81	36,892.55
深圳宏兴电子有限公司	往来款	349,200.00	5年以上	7.01	349,200.00
遂宁天一投资集团有限公司	保证金	230,000.00	4-5年	4.62	184,000.00
深圳市登峰网印设备有限公司	往来款	212,000.00	5年以上	4.25	212,000.00
中国移动通信集团湖南有限公司株洲分公司	往来款	190,825.00	1年以内	3.83	9,541.25
合计		1,719,876.05		34.51	791,633.80

(续)

单位名称	款项性质	2022年12月31日余额	账龄	占其他应收款期末余额合计数的比例(%)	2022年12月31日坏账准备余额
成都宏明电子第三产业	往来款	1,398,440.12	5年以上	22.49	1,398,440.12

成都宏明电子股份有限公司财务报表附注

2022年1月1日至2024年12月31日

(本财务报表附注除特别注明外，均以人民币元列示)

单位名称	款项性质	2022年12月31日余额	账龄	占其他应收款期末余额合计数的比例(%)	2022年12月31日坏账准备余额
开发公司					
宏明锦苑购房者	应收集资建房尾款	621,303.42	2-4年	9.99	
东莞市旺通机械设备有限公司	保证金	500,000.00	1年以内	8.04	25,000.00
深圳宏兴电子有限公司	往来款	349,200.00	5年以上	5.62	349,200.00
深圳市登峰网印设备有限公司	往来款	212,000.00	5年以上	3.41	212,000.00
合计	—	3,080,943.54	—	49.55	1,984,640.12

(8) 本集团无涉及政府补助的其他应收款项。

(9) 本集团无因金融资产转移而终止确认的其他应收款。

(10) 本集团无转移其他应收款且继续涉入形成的资产、负债金额。

8. 存货

(1) 存货分类

项目	2024年12月31日余额		
	账面余额	存货跌价准备/合同履约成本减值准备	账面价值
原材料	263,503,867.75	71,179,823.52	192,324,044.23
库存商品	343,914,382.30	122,308,388.10	221,605,994.20
发出商品	318,030,155.30	12,308,221.51	305,721,933.79
在制品	146,097,321.29	21,513,274.29	124,584,047.00
合同履约成本	6,810,738.36	399,032.49	6,411,705.87
半成品	137,981,512.93	30,712,404.21	107,269,108.72
合计	1,216,337,977.93	258,421,144.12	957,916,833.81

(续)

项目	2023年12月31日余额		
	账面余额	存货跌价准备/合同履约成本减值准备	账面价值
原材料	256,666,396.11	59,510,679.13	197,155,716.98
库存商品	351,371,549.24	115,606,274.32	235,765,274.92
发出商品	413,672,021.88	24,927,537.28	388,744,484.60
在制品	166,679,756.03	32,835,055.38	133,844,700.65
合同履约成本	4,749,748.75	710,351.41	4,039,397.34
半成品	121,890,148.51	28,943,975.29	92,946,173.22
合计	1,315,029,620.52	262,533,872.81	1,052,495,747.71

成都宏明电子股份有限公司财务报表附注

2022年1月1日至2024年12月31日

(本财务报表附注除特别注明外，均以人民币元列示)

(续)

项目	2022年12月31日余额		
	账面余额	存货跌价准备/合同履约成本减值准备	账面价值
原材料	213,606,739.24	33,048,062.82	180,558,676.42
库存商品	311,644,805.46	77,050,993.72	234,593,811.74
发出商品	431,020,366.81	30,415,601.36	400,604,765.45
在制品	130,354,377.18	25,482,758.17	104,871,619.01
合同履约成本	24,110,056.00	826,097.05	23,283,958.95
半成品	100,225,014.89	20,750,062.22	79,474,952.67
合计	1,210,961,359.58	187,573,575.34	1,023,387,784.24

(2) 存货跌价准备

项目	2023年12月31日余额	本期增加		本期减少		2024年12月31日余额
		计提	其他	转回或转销	其他	
原材料	59,510,679.13	19,868,900.41		8,199,756.02		71,179,823.52
库存商品	115,606,274.32	30,046,191.64		23,344,077.86		122,308,388.10
发出商品	24,927,537.28	-12,619,315.77				12,308,221.51
在制品	32,835,055.37	-2,651,073.43		8,670,707.66		21,513,274.28
合同履约成本	710,351.41	-311,318.92				399,032.49
半成品	28,943,975.30	4,334,856.30		2,566,427.38		30,712,404.22
合计	262,533,872.81	38,668,240.23		42,780,968.92		258,421,144.12

注：“转回或转销”金额系本集团基于会计准则的相关规定，对经评估认定为无使用价值的部分存货，按照存货核销流程进行账务核销所产生。

(续)

项目	2022年12月31日余额	本期增加		本期减少		2023年12月31日余额
		计提	其他	转回或转销	其他	
原材料	33,048,062.82	26,462,616.31				59,510,679.13
库存商品	77,050,993.72	38,555,280.60				115,606,274.32
发出商品	30,415,601.36	-5,488,064.08				24,927,537.28
在制品	25,482,758.17	7,352,297.20				32,835,055.37
合同履约成本	826,097.05	-115,745.64				710,351.41
半成品	20,750,062.22	8,193,913.08				28,943,975.30
合计	187,573,575.34	74,960,297.47				262,533,872.81

(续)

成都宏明电子股份有限公司财务报表附注

2022年1月1日至2024年12月31日

(本财务报表附注除特别注明外，均以人民币元列示)

项目	2022年1月1日 余额	本期增加		本期减少		2022年12月31 日余额
		计提	其他	转回或转销	其他	
原材料	23,715,375.92	9,332,686.90				33,048,062.82
库存商品	59,840,900.62	17,545,327.81		335,234.71		77,050,993.72
发出商品	28,733,616.06	1,681,985.30				30,415,601.36
在制品	23,189,614.02	2,293,144.15				25,482,758.17
合同履约成本	1,344,847.00	-639,750.70	121,000.75			826,097.05
半成品	6,575,919.64	14,174,142.58				20,750,062.22
合计	143,400,273.26	44,387,536.04	121,000.75	335,234.71		187,573,575.34

(3) 按组合计提存货跌价准备

类别	2024年12月31日余额		
	账面余额	跌价准备	计提比例(%)
组合1	23,912,816.29	23,912,816.29	100.00
组合2	1,192,425,161.64	234,508,327.83	19.67
合计	1,216,337,977.93	258,421,144.12	21.25

(续)

类别	2023年12月31日余额		
	账面余额	跌价准备	计提比例(%)
组合1	63,866,625.79	63,866,625.79	100.00
组合2	1,251,162,994.73	198,667,247.02	15.88
合计	1,315,029,620.52	262,533,872.81	19.96

(续)

类别	2022年12月31日余额		
	账面余额	跌价准备	计提比例(%)
组合1	50,889,899.32	50,889,899.32	100.00
组合2	1,160,071,460.26	136,683,676.02	11.78
合计	1,210,961,359.58	187,573,575.34	15.49

按组合计提存货跌价准备的计提标准详见“附注三、11”。

9. 其他流动资产

项目	2024年12月31日余额	2023年12月31日余额	2022年12月31日余额
留抵及待抵扣增值税	20,917,925.69	19,285,282.67	23,307,937.68
待摊费用	106,353.25	465,256.43	1,013,779.42
预缴企业所得税	592,000.85	198,445.74	9,279,915.93
预缴房产税	29,373.37	4,309.93	14,972.88
合计	21,645,653.16	19,953,294.77	33,616,605.91

成都宏明电子股份有限公司财务报表附注

2022年1月1日至2024年12月31日

(本财务报表附注除特别注明外，均以人民币元列示)

10. 长期股权投资

(1) 长期股权投资分类

项目	2024年12月31日余额			2023年12月31日余额			2022年12月31日余额		
	账面余额	减值准备	账面价值	账面余额	减值准备	账面价值	账面余额	减值准备	账面价值
对子公司投资									
对联营企业投资	21,622,526.81		21,622,526.81	21,222,548.85	483,313.89	20,739,234.96	20,262,524.09	483,313.89	19,779,210.20
合计	21,622,526.81		21,622,526.81	21,222,548.85	483,313.89	20,739,234.96	20,262,524.09	483,313.89	19,779,210.20

(2) 对联营企业投资

被投资单位	2023年12月31日余额	本期增减变动								2024年12月31日余额	减值准备期末余额
		追加投资	减少投资	权益法下确认的投资损益	其他综合收益调整	其他权益变动	宣告发放现金股利或利润	计提减值准备	其他		
一、联营企业											
广东南方宏明电子科技股份有限公司	18,417,294.32			1,066,548.05			697,827.30			18,786,015.07	
东莞市宏明电子实业发展公司	727,166.42			214,589.48			80,000.00			861,755.90	
成都宏明怡倍康养老服务有限公司	1,594,774.22	700,000.00		729,981.62			1,050,000.00			1,974,755.84	
深圳宏兴电子有限公司(注1)	483,313.89								-483,313.89		
合计	21,222,548.85	700,000.00		2,011,119.15			1,827,827.30		-483,313.89	21,622,526.81	

成都宏明电子股份有限公司财务报表附注

2022年1月1日至2024年12月31日

(本财务报表附注除特别注明外，均以人民币元列示)

(续)

被投资单位	2022年12月31日余额	本期增减变动							2023年12月31日余额	减值准备期末余额
		追加投资	减少投资	权益法下确认的投资损益	其他综合收益调整	其他权益变动	宣告发放现金股利或利润	计提减值准备		
一、联营企业										
广东南方宏明电子科技股份有限公司	17,565,264.95			1,433,552.12			581,522.75			18,417,294.32
东莞市宏明电子实业发展公司	700,063.35			107,103.07			80,000.00			727,166.42
成都宏明怡倍康养老服务有限公司	1,513,881.90			360,892.32			280,000.00			1,594,774.22
深圳宏兴电子有限公司(注1)	483,313.89									483,313.89
合计	20,262,524.09			1,901,547.51			941,522.75			21,222,548.85

(续)

被投资单位	2022年1月1日余额	本期增减变动							2022年12月31日余额	减值准备期末余额
		追加投资	减少投资	权益法下确认的投资损益	其他综合收益调整	其他权益变动	宣告发放现金股利或利润	计提减值准备		
一、联营企业										
广东南方宏明电子科技股份有限公司	17,106,773.62			1,156,318.63			697,827.30			17,565,264.95
东莞市宏明电子实业发展公司	708,987.04			111,076.31			120,000.00			700,063.35
成都宏明怡倍康养老服务有限公司	1,768,393.47			95,488.43			350,000.00			1,513,881.90
深圳宏兴电子有限公司(注1)	483,313.89									483,313.89
成都宏明微波科技有限公司	221,678.61								-221,678.61	
成都宏明电工有限责任公司	94,013.74								-94,013.74	

成都宏明电子股份有限公司财务报表附注

2022年1月1日至2024年12月31日

(本财务报表附注除特别注明外，均以人民币元列示)

被投资单位	2022年1月1日余额	本期增减变动							2022年12月31日余额	减值准备期末余额	
		追加投资	减少投资	权益法下确认的投资损益	其他综合收益调整	其他权益变动	宣告发放现金股利或利润	计提减值准备			其他
成都兴宏明微波科技有限公司(注2)											
合计	20,383,160.37			1,362,883.37			1,167,827.30		-315,692.35	20,262,524.09	483,313.89

注1、公司持有深圳宏兴电子有限公司40%股权，2024年已核销。

注2、公司持有成都兴宏明微波科技有限公司45%股权，成都兴宏明微波科技有限公司已工商注销，公司账面已权益法核算至0，2023年已核销。

成都宏明电子股份有限公司财务报表附注

2022年1月1日至2024年12月31日

(本财务报表附注除特别注明外，均以人民币元列示)

11. 其他非流动金融资产

项目	2024年12月31日 余额	2023年12月31日 余额	2022年12月31日余 额
其他股权投资			
福州宏荣电子有限公司			2,100,000.00
成都宏日电子有限公司			810,960.00
上海宏明电子有限公司	600,000.00	600,000.00	600,000.00
深圳明勋电子有限公司			600,000.00
成都宏明电子商务有限公司			200,000.00
成都宏炬机电装备有限公司	140,000.00	140,000.00	140,000.00
宏明电子(加拿大)有限公司		66,227.00	66,227.00
账面余额	740,000.00	806,227.00	4,517,187.00
减:减值准备	740,000.00	806,227.00	4,517,187.00
账面价值			

注：其他非流动金融资产主要系因历史纠纷及长期未开展经营不能控制而未纳入合并范围的对子公司的投资。本集团于2023年度已对所持有的福州宏荣电子有限公司、成都宏日电子有限公司、深圳明勋电子有限公司、成都宏明电子商务有限公司等公司投资进行了核销处理。2024年对宏明电子(加拿大)有限公司进行了核销处理。

12. 投资性房地产

(1) 采用成本计量模式的投资性房地产

项目	房屋、建筑物	合计
一、账面原值		
1. 2023年12月31日余额	22,674,044.38	22,674,044.38
2. 本期增加金额		
3. 本期减少金额		
4. 2024年12月31日余额	22,674,044.38	22,674,044.38
二、累计折旧和累计摊销		
1. 2023年12月31日余额	8,623,534.21	8,623,534.21
2. 本期增加金额	718,011.96	718,011.96
(1) 计提或摊销	718,011.96	718,011.96
3. 本期减少金额		
(1) 处置		
4. 2024年12月31日余额	9,341,546.17	9,341,546.17
三、减值准备		
1. 2023年12月31日余额		
2. 本期增加金额		
3. 本期减少金额		
4. 2024年12月31日余额		

成都宏明电子股份有限公司财务报表附注

2022年1月1日至2024年12月31日

(本财务报表附注除特别注明外,均以人民币元列示)

项目	房屋、建筑物	合计
四、账面价值		
1. 2024年12月31日账面价值	13,332,498.21	13,332,498.21
2. 2023年12月31日账面价值	14,050,510.17	14,050,510.17

(续)

项目	房屋、建筑物	合计
一、账面原值		
1. 2022年12月31日余额	22,674,044.38	22,674,044.38
2. 本期增加金额		
3. 本期减少金额		
4. 2023年12月31日余额	22,674,044.38	22,674,044.38
二、累计折旧和累计摊销		
1. 2022年12月31日余额	7,905,522.25	7,905,522.25
2. 本期增加金额	718,011.96	718,011.96
(1) 计提或摊销	718,011.96	718,011.96
3. 本期减少金额		
(1) 处置		
4. 2023年12月31日余额	8,623,534.21	8,623,534.21
三、减值准备		
1. 2022年12月31日余额		
2. 本期增加金额		
3. 本期减少金额		
4. 2023年12月31日余额		
四、账面价值		
1. 2023年12月31日账面价值	14,050,510.17	14,050,510.17
2. 2022年12月31日账面价值	14,768,522.13	14,768,522.13

(续)

项目	房屋、建筑物	合计
一、账面原值		
1. 2022年1月1日余额	22,674,044.38	22,674,044.38
2. 本期增加金额		
3. 本期减少金额		
4. 2022年12月31日余额	22,674,044.38	22,674,044.38
二、累计折旧和累计摊销		
1. 2022年1月1日余额	7,187,510.29	7,187,510.29
2. 本期增加金额	718,011.96	718,011.96
(1) 计提或摊销	718,011.96	718,011.96

成都宏明电子股份有限公司财务报表附注

2022年1月1日至2024年12月31日

(本财务报表附注除特别注明外,均以人民币元列示)

项目	房屋、建筑物	合计
3. 本期减少金额		
(1) 处置		
4. 2022年12月31日余额	7,905,522.25	7,905,522.25
三、减值准备		
1. 2022年1月1日余额		
2. 本期增加金额		
3. 本期减少金额		
4. 2022年12月31日余额		
四、账面价值		
1. 2022年12月31日账面价值	14,768,522.13	14,768,522.13
2. 2022年1月1日账面价值	15,486,534.09	15,486,534.09

13. 固定资产

项目	2024年12月31日账面价值	2023年12月31日账面价值	2022年12月31日账面价值
固定资产	1,001,951,821.56	908,434,061.21	864,963,185.83
固定资产清理	157,016.99	54,631.24	
合计	1,002,108,838.55	908,488,692.45	864,963,185.83

13.1 固定资产

(1) 固定资产明细表

项目	房屋建筑物	机器设备	运输设备	其他设备	合计
一、账面原值					
1. 2023年12月31日余额	467,037,854.74	916,707,496.64	27,028,928.36	185,539,432.89	1,596,313,712.63
2. 本期增加金额	45,556,132.86	140,026,473.81	814,048.36	16,973,489.33	203,370,144.36
(1) 购置	103,741.04		814,048.36	16,973,489.33	17,891,278.73
(2) 在建工程转入	45,452,391.82	140,026,473.81			185,478,865.63
3. 本期减少金额	3,026,998.13	7,904,981.01	869,503.13	2,939,046.26	14,740,528.53
(1) 处置或报废		7,904,981.01	869,503.13	2,939,046.26	11,713,530.40
(2) 其他	3,026,998.13				3,026,998.13
4. 2024年12月31日余额	509,566,989.47	1,048,828,989.44	26,973,473.59	199,573,875.96	1,784,943,328.46
二、累计折旧					
1. 2023年12月31日余额	131,124,314.10	389,341,861.88	22,297,904.23	102,475,878.21	645,239,958.42
2. 本期增加金额	16,561,403.46	66,560,398.96	1,057,561.17	25,559,496.44	109,738,860.03
(1) 计提	16,561,403.46	66,560,398.96	1,057,561.17	25,559,496.44	109,738,860.03
3. 本期减少金额	3,026,998.13	7,546,868.34	835,348.15	2,832,476.01	14,241,690.63
(1) 处置或报废		7,546,868.34	835,348.15	2,832,476.01	11,214,692.50
(2) 其他	3,026,998.13				3,026,998.13

成都宏明电子股份有限公司财务报表附注

2022年1月1日至2024年12月31日

(本财务报表附注除特别注明外,均以人民币元列示)

项目	房屋建筑物	机器设备	运输设备	其他设备	合计
4. 2024年12月31日余额	144,658,719.43	448,355,392.50	22,520,117.25	125,202,898.64	740,737,127.82
三、减值准备					
1. 2023年12月31日余额		42,194,899.53		444,793.47	42,639,693.00
2. 本期增加金额					
(1) 计提					
3. 本期减少金额		355,919.46		29,394.46	385,313.92
(1) 处置或报废		283,298.94		29,394.46	312,693.40
(2) 其他减少		72,620.52			72,620.52
4. 2024年12月31日余额		41,838,980.07		415,399.01	42,254,379.08
四、账面价值					
1. 2024年12月31日账面价值	364,908,270.04	558,634,616.87	4,453,356.34	73,955,578.31	1,001,951,821.56
2. 2023年12月31日账面价值	335,913,540.64	485,170,735.23	4,731,024.13	82,618,761.21	908,434,061.21

(续)

项目	房屋建筑物	机器设备	运输设备	其他设备	合计
一、账面原值					
1. 2022年12月31日余额	465,728,195.55	786,104,013.03	26,071,417.46	162,239,752.94	1,440,143,378.98
2. 本期增加金额	1,517,730.06	132,903,082.77	1,539,454.90	23,953,312.64	159,913,580.37
(1) 购置	1,517,730.06		1,539,454.90	23,953,312.64	27,010,497.60
(2) 在建工程转入		132,903,082.77			132,903,082.77
3. 本期减少金额	208,070.87	2,299,599.16	581,944.00	653,632.69	3,743,246.72
(1) 处置或报废		2,299,599.16	581,944.00	653,632.69	3,535,175.85
(2) 结算差异	208,070.87				208,070.87
4. 2023年12月31日余额	467,037,854.74	916,707,496.64	27,028,928.36	185,539,432.89	1,596,313,712.63
二、累计折旧					
1. 2022年12月31日余额	115,561,489.23	331,222,071.04	21,812,911.13	77,913,866.34	546,510,337.74
2. 本期增加金额	15,562,824.87	60,266,312.22	1,037,839.90	25,185,346.91	102,052,323.90
(1) 计提	15,562,824.87	60,266,312.22	1,037,839.90	25,185,346.91	102,052,323.90
3. 本期减少金额		2,146,521.38	552,846.80	623,335.04	3,322,703.22
(1) 处置或报废		2,146,521.38	552,846.80	623,335.04	3,322,703.22
4. 2023年12月31日余额	131,124,314.10	389,341,861.88	22,297,904.23	102,475,878.21	645,239,958.42
三、减值准备					
1. 2022年12月31日余额		28,274,753.61		395,101.80	28,669,855.41
2. 本期增加金额		13,959,286.52		65,712.34	14,024,998.86
(1) 计提		13,959,286.52		65,712.34	14,024,998.86
3. 本期减少金额		39,140.60		16,020.67	55,161.27
(1) 处置或报废		39,140.60		16,020.67	55,161.27

成都宏明电子股份有限公司财务报表附注

2022年1月1日至2024年12月31日

(本财务报表附注除特别注明外,均以人民币元列示)

项目	房屋建筑物	机器设备	运输设备	其他设备	合计
4. 2023年12月31日余额		42,194,899.53		444,793.47	42,639,693.00
四、账面价值					
1. 2023年12月31日账面价值	335,913,540.64	485,170,735.23	4,731,024.13	82,618,761.21	908,434,061.21
2. 2022年12月31日账面价值	350,166,706.32	426,607,188.38	4,258,506.33	83,930,784.80	864,963,185.83

(续)

项目	房屋建筑物	机器设备	运输设备	其他设备	合计
一、账面原值					
1. 2022年1月1日余额	305,052,119.39	684,654,163.99	25,782,283.25	120,149,917.10	1,135,638,483.73
2. 本期增加金额	160,859,621.27	125,073,512.09	1,888,673.89	45,184,462.52	333,006,269.77
(1) 购置			1,888,673.89	45,184,462.52	47,073,136.41
(2) 在建工程转入	160,859,621.27	125,073,512.09			285,933,133.36
3. 本期减少金额	183,545.11	23,623,663.05	1,599,539.68	3,094,626.68	28,501,374.52
(1) 处置或报废	183,545.11	23,623,663.05	1,599,539.68	3,094,626.68	28,501,374.52
4. 2022年12月31日余额	465,728,195.55	786,104,013.03	26,071,417.46	162,239,752.94	1,440,143,378.98
二、累计折旧					
1. 2022年1月1日余额	103,583,768.29	301,022,247.27	21,816,899.71	61,216,303.17	487,639,218.44
2. 本期增加金额	12,082,256.63	51,977,938.27	1,515,574.12	19,542,298.93	85,118,067.95
(1) 计提	12,082,256.63	51,977,938.27	1,515,574.12	19,542,298.93	85,118,067.95
3. 本期减少金额	104,535.69	21,778,114.50	1,519,562.70	2,844,735.76	26,246,948.65
(1) 处置或报废	104,535.69	21,778,114.50	1,519,562.70	2,844,735.76	26,246,948.65
4. 2022年12月31日余额	115,561,489.23	331,222,071.04	21,812,911.13	77,913,866.34	546,510,337.74
三、减值准备					
1. 2022年1月1日余额		4,312,321.16	4,493.80	175,763.81	4,492,578.77
2. 本年增加金额		24,213,157.93		263,529.46	24,476,687.39
(1) 计提		24,213,157.93		263,529.46	24,476,687.39
3. 本年减少金额		250,725.48	4,493.80	44,191.47	299,410.75
(1) 处置或报废		250,725.48	4,493.80	44,191.47	299,410.75
4. 2022年12月31日余额		28,274,753.61		395,101.80	28,669,855.41
四、账面价值					
1. 2022年12月31日账面价值	350,166,706.32	426,607,188.38	4,258,506.33	83,930,784.80	864,963,185.83
2. 2022年1月1日账面价值	201,468,351.10	379,319,595.56	3,960,889.74	58,757,850.12	643,506,686.52

(2) 报告期各期末无暂时闲置的固定资产。

(3) 报告期各期末未办妥产权证书的固定资产

成都宏明电子股份有限公司财务报表附注

2022年1月1日至2024年12月31日

(本财务报表附注除特别注明外，均以人民币元列示)

项目	2024年12月31日账面价值	未办妥产权证书原因
房屋建筑物	168,670,331.37	公司新建5号厂房、员工食堂和株洲日望厂房相关权证尚在办理中
运输设备	412,464.50	1、受车辆所在地上户政策限制，公司购买的用于异地办事处开展日常经营活动的车辆无法将权属办理至公司名下，暂以个人名义代企业办理 2、场内机动车不上路行驶，无需办理
合计	169,082,795.87	

(续)

项目	2023年12月31日账面价值	未办妥产权证书原因
房屋建筑物	139,682,090.32	公司新建5号厂房本期相关权证尚在办理中
运输设备	176,715.04	1、受车辆所在地上户政策限制，公司购买的用于异地办事处开展日常经营活动的车辆无法将权属办理至公司名下，暂以个人名义代企业办理 2、场内机动车不上路行驶，无需办理
合计	139,858,805.36	

(续)

项目	2022年12月31日账面价值	未办妥产权证书原因
房屋建筑物	144,499,886.10	公司新建5号厂房本年投入使用，相关权证尚在办理中
运输设备	261,677.52	1、受车辆所在地上户政策限制，公司购买的用于异地办事处开展日常经营活动的车辆无法将权属办理至公司名下，暂以个人名义代企业办理 2、场内机动车不上路行驶，无需办理
合计	144,761,563.62	

(4) 固定资产减值测试情况

于2023年12月31日、2022年12月31日，子公司遂宁宏明华瓷科技有限公司工业/商业级MLCC生产线持续亏损、子公司成都宏明双新科技股份有限公司因业务市场变化致使部分专用设备丧失使用价值、集团内部分其他资产预计无使用价值，上述资产存在减值迹象。本集团采用公允价值减去处置费用后的净额估计上述资产的可收回金额，公允价值和处置费用的确定方式为市场法，关键参数为资产的处置价值。

基于减值测试的结果，本集团于2023年度、2022年度对上述固定资产计提减值分别为14,024,998.86元、24,476,687.39元。

于2024年12月31日，除上述已计提资产减值准备的固定资产外，其他固定资产不存在减值迹象，因此，本集团未进行减值测试。

13.2 固定资产清理

项目	2024年12月31日账面价值	2023年12月31日账面价值	2022年12月31日账面价值
机器设备	83,690.51	49,593.68	
运输设备	12,735.82		

成都宏明电子股份有限公司财务报表附注

2022年1月1日至2024年12月31日

(本财务报表附注除特别注明外，均以人民币元列示)

项目	2024年12月31日账面价值	2023年12月31日账面价值	2022年12月31日账面价值
其他设备	60,590.66	5,037.56	
合计	157,016.99	54,631.24	

14. 在建工程

项目	2024年12月31日账面价值	2023年12月31日账面价值	2022年12月31日账面价值
在建工程	309,739,372.76	143,256,596.35	26,733,311.80
工程物资			
合计	309,739,372.76	143,256,596.35	26,733,311.80

14.1 在建工程

(1) 在建工程明细表

项目	2024年12月31日余额			2023年12月31日余额		
	账面余额	减值准备	账面价值	账面余额	减值准备	账面价值
宏科二基地项目	275,345,701.53		275,345,701.53	41,133,373.27		41,133,373.27
设备仪表安装	23,922,303.29	573,859.77	23,348,443.52	5,840,770.61	573,859.77	5,266,910.84
高可靠 PTC 热敏电阻生产能力建设项目一期	288,323.02		288,323.02	19,587,438.10		19,587,438.10
高可靠 PTC 热敏电阻生产能力建设项目二期	2,440,167.28		2,440,167.28			
柔直电容器产业化建设项目				34,154,740.27		34,154,740.27
员工食堂修建及二号厂房改造项目				12,985,144.57		12,985,144.57
株洲新厂房建设				12,695,058.96		12,695,058.96
高可靠性电子元器件生产线技术改造及建设				4,323,914.02		4,323,914.02
其他零星项目	9,257,930.00	941,192.59	8,316,737.41	14,051,208.91	941,192.59	13,110,016.32
合计	311,254,425.12	1,515,052.36	309,739,372.76	144,771,648.71	1,515,052.36	143,256,596.35

(续)

项目	2022年12月31日余额		
	账面余额	减值准备	账面价值
宏科二基地项目	479,463.75		479,463.75
设备仪表安装	8,785,231.42		8,785,231.42
高可靠 PTC 热敏电阻生产能力建设项目一期			
高可靠 PTC 热敏电阻生产能力建设项目二期			
柔直电容器产业化建设项目			
员工食堂修建及二号厂房改造项目	1,638,974.90		1,638,974.90

成都宏明电子股份有限公司财务报表附注

2022年1月1日至2024年12月31日

(本财务报表附注除特别注明外，均以人民币元列示)

项目	2022年12月31日余额		
	账面余额	减值准备	账面价值
株洲新厂房建设			
高可靠性电子元器件生产线技术改造及建设	11,514,209.00		11,514,209.00
其他零星项目	4,315,432.73		4,315,432.73
合计	26,733,311.80		26,733,311.80

(2) 重大在建工程项目变动情况

工程名称	2023年12月31日余额	本期增加	本期减少		2024年12月31日余额
			转入固定资产	其他减少	
高可靠性电子元器件生产线技术改造及建设项目	4,323,914.02	7,785,966.96	9,049,337.04	3,060,543.94	
柔直电容器产业化建设项目	34,154,740.27	13,493,828.04	45,524,765.29	2,123,803.02	
员工食堂修建及二号厂房改造项目	12,985,144.57	5,862,888.22	14,828,497.86	4,019,534.93	
高可靠 PTC 热敏电阻生产能力建设项目一期	19,587,438.10	49,646,990.98	33,707,624.31	35,238,481.75	288,323.02
高可靠 PTC 热敏电阻生产能力建设项目二期		2,440,167.28			2,440,167.28
宏科二基地项目	41,133,373.27	234,287,549.50		75,221.24	275,345,701.53
合计	112,184,610.23	313,517,390.98	103,110,224.50	44,517,584.88	278,074,191.83

(续表)

工程名称	预算数(万元)	工程投入占预算比例(%)	工程进度(%)	利息资本化累计金额	其中：本期利息资本化金额	本期利息资本化率(%)	资金来源
高可靠性电子元器件生产线技术改造及建设项目	24,800.00	92.77	100	4,950,428.33			自筹、项目贷款、补贴资金
柔直电容器产业化建设项目	5,930.00	85.25	100				自筹
员工食堂修建及二号厂房改造项目	2,050.00	76.16	100				自筹
高可靠 PTC 热敏电阻生产能力建设项目一期	7,025.00	98.55	99.50	190,000.00	190,000.00	3.00	自筹、项目贷款
高可靠 PTC 热敏电阻生产能力建设项目二期	6,500.00	3.75	3.75				自筹
宏科二基地项目	53,320.00	50.34	59.18	1,006,325.73	994,568.05	2.06	自筹、项目贷款
合计	—	—	—	6,146,754.06	1,184,568.05	—	—

(续)

成都宏明电子股份有限公司财务报表附注

2022年1月1日至2024年12月31日

(本财务报表附注除特别注明外，均以人民币元列示)

工程名称	2022年12月31日余额	本期增加	本期减少		2023年12月31日余额
			转入固定资产	其他减少	
高可靠性电子元器件生产线技术改造及建设	11,514,209.00	11,913,013.31	19,103,308.29		4,323,914.02
柔直电容器产业化建设项目		34,154,740.27			34,154,740.27
员工食堂修建及二号厂房改造项目	1,638,974.90	11,346,169.67			12,985,144.57
四川华瓷投资建设高可靠PTC热敏电阻生产能力建设项目一期	328,773.58	19,258,664.52			19,587,438.10
宏科二基地项目	479,463.75	59,122,487.40	18,468,577.88		41,133,373.27
合计	13,961,421.23	135,795,075.17	37,571,886.17		112,184,610.23

(续表)

工程名称	预算数(万元)	工程投入占预算比例(%)	工程进度(%)	利息资本化累计金额	其中：本期利息资本化金额	本期利息资本化率(%)	资金来源
高可靠性电子元器件生产线技术改造及建设	24,800.00	87.00	87.00	4,950,428.33			项目贷款、补贴资金、自有资金
柔直电容器产业化建设项目	5,930.00	67.00	67.00				自筹
员工食堂修建及二号厂房改造项目	2,050.00	70.69	70.69				自筹
高可靠PTC热敏电阻生产能力建设项目一期	7,025.00	27.88	27.88				自筹
宏科二基地项目	53,320.00	17.48		11,757.68	11,757.68	2.25	项目贷款、自有资金
合计	—	—	—	4,962,186.01	11,757.68	—	—

(续)

工程名称	2022年1月1日余额	本期增加	本期减少		2022年12月31日余额
			转入固定资产	其他减少	
高可靠性电子元器件生产线技术改造及建设	112,430,950.54	72,713,836.42	173,630,577.96		11,514,209.00
合计	112,430,950.54	72,713,836.42	173,630,577.96		11,514,209.00

(续表)

成都宏明电子股份有限公司财务报表附注

2022年1月1日至2024年12月31日

(本财务报表附注除特别注明外，均以人民币元列示)

工程名称	预算数 (万元)	工程投入占预算比例 (%)	工程进度 (%)	利息资本化累计金额	其中：本期利息资本化金额	本期利息资本化率 (%)	资金来源
高可靠性电子元器件生产线技术改造及建设	24,800.00	78.97	78.97	4,950,428.33	378,917.18	4.41	项目贷款、自有资金、补贴资金
合计	—	—	—	4,950,428.33	378,917.18	—	—

(3) 计提在建工程减值准备情况

类别	2022年12月31日余额	本年增加	本年减少	2023年12月31日余额	计提原因
双新二期厂房建设		941,192.59		941,192.59	由于市场环境变化，二期建设停止
设备仪表		573,859.77		573,859.77	因生产工艺变化，供应商调整不能达到技术要求，无法验收合格
合计		1,515,052.36		1,515,052.36	—

(4) 在建工程的减值测试情况

本集团针对存在减值迹象的工程项目的可收回金额进行评估，部分项目因建设停止、工艺变化等原因相应计提了减值准备。

上述可收回金额按资产处置的公允价值减去处置费用后的净额确定，公允价值和处置费用的确定方式市场法，关键参数为资产的处置价值（废品处置的价值）。

15. 使用权资产

(1) 使用权资产情况

项目	房屋建筑物	机器设备	合计
一、账面原值			
1. 2023年12月31日余额	46,642,367.30	1,122,612.69	47,764,979.99
2. 本期增加金额	9,503,209.52		9,503,209.52
(1) 租入	9,503,209.52		9,503,209.52
3. 本期减少金额	1,780,246.80		1,780,246.80
(1) 合同终止	1,780,246.80		1,780,246.80
4. 2024年12月31日余额	54,365,330.02	1,122,612.69	55,487,942.71
二、累计折旧			
1. 2023年12月31日余额	7,690,349.63	168,391.90	7,858,741.53
2. 本期增加金额	8,165,075.16	224,522.54	8,389,597.70
(1) 计提	8,165,075.16	224,522.54	8,389,597.70
3. 本期减少金额	563,744.82		563,744.82
(1) 合同终止	563,744.82		563,744.82
4. 2024年12月31日余额	15,291,679.97	392,914.44	15,684,594.41

成都宏明电子股份有限公司财务报表附注

2022年1月1日至2024年12月31日

(本财务报表附注除特别注明外，均以人民币元列示)

项目	房屋建筑物	机器设备	合计
三、减值准备			
1. 2023年12月31日余额	2,212,596.35		2,212,596.35
2. 本期增加金额			
(1) 计提			
3. 本期减少金额			
(1) 到期			
4. 2024年12月31日余额	2,212,596.35		2,212,596.35
四、账面价值			
1. 2024年12月31日账面价值	36,861,053.70	729,698.25	37,590,751.95
2. 2023年12月31日账面价值	36,739,421.32	954,220.79	37,693,642.11

(续)

项目	房屋建筑物	机器设备	合计
一、账面原值			
1. 2022年12月31日余额	12,472,704.91		12,472,704.91
2. 本期增加金额	35,537,571.23	1,122,612.69	36,660,183.92
(1) 租入	35,537,571.23	1,122,612.69	36,660,183.92
3. 本期减少金额	1,367,908.84		1,367,908.84
(1) 到期	1,367,908.84		1,367,908.84
(2) 合同变更			
4. 2023年12月31日余额	46,642,367.30	1,122,612.69	47,764,979.99
二、累计折旧			
1. 2022年12月31日余额	2,669,696.62		2,669,696.62
2. 本期增加金额	5,836,618.73	168,391.90	6,005,010.63
(1) 计提	5,836,618.73	168,391.90	6,005,010.63
3. 本期减少金额	815,965.72		815,965.72
(1) 到期	815,965.72		815,965.72
4. 2023年12月31日余额	7,690,349.63	168,391.90	7,858,741.53
三、减值准备			
1. 2022年12月31日余额	2,212,596.35		2,212,596.35
2. 本期增加金额			
(1) 计提			
3. 本期减少金额			
(1) 到期			
4. 2023年12月31日余额	2,212,596.35		2,212,596.35
四、账面价值			
1. 2023年12月31日账面价值	36,739,421.32	954,220.79	37,693,642.11
2. 2022年12月31日账面价值	7,590,411.94		7,590,411.94

(续)

成都宏明电子股份有限公司财务报表附注

2022年1月1日至2024年12月31日

(本财务报表附注除特别注明外，均以人民币元列示)

项目	房屋建筑物	机器设备	合计
一、账面原值			
1. 2022年1月1日余额	5,654,084.28	892,447.21	6,546,531.49
2. 本期增加金额	8,419,078.82		8,419,078.82
(1) 租入	8,419,078.82		8,419,078.82
3. 本期减少金额	1,600,458.19	892,447.21	2,492,905.40
(1) 到期	1,595,389.00	892,447.21	2,487,836.21
(2) 合同变更	5,069.19		5,069.19
4. 2022年12月31日余额	12,472,704.91		12,472,704.91
二、累计折旧			
1. 2022年1月1日余额	1,925,249.41	328,624.77	2,253,874.18
2. 本期增加金额	2,339,836.21	563,822.44	2,903,658.65
(1) 计提	2,339,836.21	563,822.44	2,903,658.65
3. 本期减少金额	1,595,389.00	892,447.21	2,487,836.21
(1) 到期	1,595,389.00	892,447.21	2,487,836.21
4. 2022年12月31日余额	2,669,696.62		2,669,696.62
三、减值准备			
1. 2022年1月1日余额			
2. 本期增加金额	2,212,596.35		2,212,596.35
(1) 计提	2,212,596.35		2,212,596.35
3. 本期减少金额			
(1) 到期			
4. 2022年12月31日余额	2,212,596.35		2,212,596.35
四、账面价值			
1. 2022年12月31日账面价值	7,590,411.94		7,590,411.94
2. 2022年1月1日账面价值	3,728,834.87	563,822.44	4,292,657.31

(2) 使用权资产的减值测试情况

于2022年12月31日，由于子公司遂宁宏明华瓷科技有限公司工业/商业级MLCC生产线持续亏损，该等资产存在减值迹象。本集团根据对产品发展的判断按10年期预测未来现金流量以及11.41%的税前折现率预计使用权资产的可收回金额。在基于未来现金流量的现值估计可收回金额进行减值测试时，涉及对未来现金流量现值的估计，估计的重要假设包括预测期内的销售规模以及计算未来现金流量现值时选用的折现率。

基于减值测试的结果，本集团于2022年度对上述使用权资产计提减值准备2,212,596.35元。

2023年12月31日、2024年12月31日，除上述已计提资产减值准备的使用权资产外，其他使用权资产不存在减值迹象，因此，本集团未进行减值测试。

成都宏明电子股份有限公司财务报表附注

2022年1月1日至2024年12月31日

(本财务报表附注除特别注明外，均以人民币元列示)

16. 无形资产

(1) 无形资产明细

项目	土地使用权	软件	专利权	特许使用权	合计
一、账面原值					
1. 2023年12月31日余额	104,498,911.82	33,351,426.44	117,924.53		137,968,262.79
2. 本期增加金额		4,100,600.13		842,952.00	4,943,552.13
(1) 购置		4,100,600.13		842,952.00	4,943,552.13
3. 本期减少金额		690,053.79			690,053.79
(1) 处置		690,053.79			690,053.79
4. 2024年12月31日余额	104,498,911.82	36,761,972.78	117,924.53	842,952.00	142,221,761.13
二、累计摊销					
1. 2023年12月31日余额	31,349,018.30	15,675,830.29	49,721.13		47,074,569.72
2. 本期增加金额	2,473,704.72	2,894,071.62	8,240.76	70,246.00	5,446,263.10
(1) 计提	2,473,704.72	2,894,071.62	8,240.76	70,246.00	5,446,263.10
3. 本期减少金额					
(1) 处置					
4. 2024年12月31日余额	33,822,723.02	18,569,901.91	57,961.89	70,246.00	52,520,832.82
三、减值准备					
1. 2023年12月31日余额		1,010,661.97			1,010,661.97
2. 本期增加金额					
3. 本期减少金额					
4. 2024年12月31日余额		1,010,661.97			1,010,661.97
四、账面价值					
1. 2024年12月31日账面价值	70,676,188.80	17,181,408.90	59,962.64	772,706.00	88,690,266.34
2. 2023年12月31日账面价值	73,149,893.52	16,664,934.18	68,203.40		89,883,031.10

(续)

项目	土地使用权	软件	专利权	合计
一、账面原值				
1. 2022年12月31日余额	89,468,023.60	26,097,177.00	100,000.00	115,665,200.60
2. 本期增加金额	15,030,888.22	7,254,249.44	17,924.53	22,303,062.19
(1) 购置	15,030,888.22	7,254,249.44	17,924.53	22,303,062.19
3. 本期减少金额				
(1) 处置				

成都宏明电子股份有限公司财务报表附注

2022年1月1日至2024年12月31日

(本财务报表附注除特别注明外，均以人民币元列示)

项目	土地使用权	软件	专利权	合计
4. 2023年12月31日余额	104,498,911.82	33,351,426.44	117,924.53	137,968,262.79
二、累计摊销				
1. 2022年12月31日余额	28,937,942.28	12,817,763.84	39,412.05	41,795,118.17
2. 本期增加金额	2,411,076.02	2,858,066.45	10,309.08	5,279,451.55
(1) 计提	2,411,076.02	2,858,066.45	10,309.08	5,279,451.55
3. 本期减少金额				
(1) 处置				
4. 2023年12月31日余额	31,349,018.30	15,675,830.29	49,721.13	47,074,569.72
三、减值准备				
1. 2022年12月31日余额		1,010,661.97		1,010,661.97
2. 本期增加金额				
3. 本期减少金额				
4. 2023年12月31日余额		1,010,661.97		1,010,661.97
四、账面价值				
1. 2023年12月31日账面价值	73,149,893.52	16,664,934.18	68,203.40	89,883,031.10
2. 2022年12月31日账面价值	60,530,081.32	12,268,751.19	60,587.95	72,859,420.46

(续)

项目	土地使用权	软件	专利权	合计
一、账面原值				
1. 2022年1月1日余额	89,468,023.60	21,461,320.52	100,000.00	111,029,344.12
2. 本期增加金额		4,635,856.48		4,635,856.48
(1) 购置		4,635,856.48		4,635,856.48
3. 本期减少金额				
(1) 处置				
4. 2022年12月31日余额	89,468,023.60	26,097,177.00	100,000.00	115,665,200.60
二、累计摊销				
1. 2022年1月1日余额	27,215,780.38	10,404,707.55	32,353.17	37,652,841.10
2. 本期增加金额	1,722,161.90	2,413,056.29	7,058.88	4,142,277.07
(1) 计提	1,722,161.90	2,413,056.29	7,058.88	4,142,277.07
3. 本期减少金额				
(1) 处置				
4. 2022年12月31日余额	28,937,942.28	12,817,763.84	39,412.05	41,795,118.17
三、减值准备				
1. 2022年1月1日余额		1,010,661.97		1,010,661.97
2. 本期增加金额				
3. 本期减少金额				

成都宏明电子股份有限公司财务报表附注

2022年1月1日至2024年12月31日

(本财务报表附注除特别注明外，均以人民币元列示)

项目	土地使用权	软件	专利权	合计
4. 2022年12月31日余额		1,010,661.97		1,010,661.97
四、账面价值				
1. 2022年12月21日账面价值	60,530,081.32	12,268,751.19	60,587.95	72,859,420.46
2. 2022年1月1日账面价值	62,252,243.22	10,045,951.00	67,646.83	72,365,841.05

17. 商誉

(1) 商誉原值

被投资单位名称	2023年12月31日余额	本期增加		本期减少		2024年12月31日余额
		企业合并形成	其他增加	处置	其他减少	
株洲宏明日望电子科技股份有限公司	163,494.89					163,494.89
合计	163,494.89					163,494.89

(续)

被投资单位名称	2022年12月31日余额	本期增加		本期减少		2023年12月31日余额
		企业合并形成	其他增加	处置	其他减少	
株洲宏明日望电子科技股份有限公司	163,494.89					163,494.89
合计	163,494.89					163,494.89

(续)

被投资单位名称	2022年1月1日余额	本期增加		本期减少		2022年12月31日余额
		企业合并形成	其他增加	处置	其他减少	
株洲宏明日望电子科技股份有限公司	163,494.89					163,494.89
合计	163,494.89					163,494.89

(2) 报告期各期末商誉未发生减值，未计提减值准备。

18. 长期待摊费用

项目	2023年12月31日余额	本期增加	本期摊销	本期其他减少	2024年12月31日余额
厂区改造及装修	3,095,079.60	42,126,713.49	2,636,465.05		42,585,328.04
生产能力提升	3,057,874.71	2,799,101.69	928,289.24		4,928,687.16
其他长期待摊支出	3,404,919.07	1,580,785.89	847,126.87		4,138,578.09
合计	9,557,873.38	46,506,601.07	4,411,881.16		51,652,593.29

(续)

项目	2022年12月31日余额	本期增加	本期摊销	本期其他减少	2023年12月31日余额
厂区改造及装修	3,566,902.64	1,136,689.79	1,608,512.83		3,095,079.60

成都宏明电子股份有限公司财务报表附注

2022年1月1日至2024年12月31日

(本财务报表附注除特别注明外，均以人民币元列示)

项目	2022年12月31日余额	本期增加	本期摊销	本期其他减少	2023年12月31日余额
生产能力提升	689,057.47	3,145,310.42	776,493.18		3,057,874.71
其他长期待摊支出	840,000.22	3,226,431.19	661,512.34		3,404,919.07
合计	5,095,960.33	7,508,431.40	3,046,518.35		9,557,873.38

(续)

项目	2022年1月1日余额	本期增加	本期摊销	本期其他减少	2022年12月31日余额
厂区改造及装修	8,163,978.99	2,026,625.41	2,108,794.51	4,514,907.25	3,566,902.64
生产能力提升		835,432.07	146,374.60		689,057.47
其他长期待摊支出	1,055,281.44		215,281.22		840,000.22
合计	9,219,260.43	2,862,057.48	2,470,450.33	4,514,907.25	5,095,960.33

注：2022年厂区改造其他减少系计提的减值准备。

19. 递延所得税资产和递延所得税负债

(1) 未经抵销的递延所得税资产

项目	2024年12月31日余额	
	可抵扣暂时性差异	递延所得税资产
资产减值准备	386,901,307.25	58,035,619.81
内部交易未实现利润	2,790,545.19	418,581.78
可抵扣亏损	54,234,301.87	8,135,145.28
递延收益	24,818,029.46	3,722,704.43
尚未支付的应付职工薪酬	138,075,168.98	20,711,275.34
租赁负债	36,541,509.24	5,481,226.39
预计负债	69,662.98	3,483.15
合计	643,430,524.97	96,508,036.18

(续)

项目	2023年12月31日余额	
	可抵扣暂时性差异	递延所得税资产
资产减值准备	363,045,816.54	54,456,273.81
内部交易未实现利润	9,867,869.98	1,480,180.50
可抵扣亏损	19,963,330.29	2,994,499.54
递延收益	20,181,087.46	3,027,163.12
尚未支付的应付职工薪酬	139,839,396.80	20,975,909.52
租赁负债	39,371,265.30	5,905,689.79
合计	592,268,766.37	88,839,716.28

(续)

成都宏明电子股份有限公司财务报表附注

2022年1月1日至2024年12月31日

(本财务报表附注除特别注明外，均以人民币元列示)

项目	2022年12月31日余额	
	可抵扣暂时性差异	递延所得税资产
资产减值准备	292,479,486.23	43,874,273.72
可抵扣亏损	20,226,611.17	3,033,991.68
递延收益	23,204,334.63	3,480,650.20
尚未支付的应付职工薪酬	92,551,375.15	13,882,706.28
租赁负债	9,892,127.76	1,483,819.17
合计	438,353,934.94	65,755,441.05

(2) 未经抵销的递延所得税负债

项目	2024年12月31日余额	
	应纳税暂时性差异	递延所得税负债
加速折旧	191,953,345.22	28,793,001.78
一次性税前扣除的固定资产	75,464,564.63	11,319,684.69
使用权资产	39,349,749.64	5,902,462.45
合计	306,767,659.49	46,015,148.92

(续)

项目	2023年12月31日余额	
	应纳税暂时性差异	递延所得税负债
加速折旧	178,960,420.40	26,844,063.06
一次性税前扣除的固定资产	82,783,404.36	12,417,510.65
公允价值变动-交易性金融资产	456,799.00	68,519.85
使用权资产	39,906,238.46	5,985,935.76
合计	302,106,862.22	45,316,029.32

(续)

项目	2022年12月31日余额	
	应纳税暂时性差异	递延所得税负债
加速折旧	137,657,035.67	20,648,555.35
一次性税前扣除的固定资产	53,480,416.57	8,022,062.49
公允价值变动-交易性金融资产	1,922,132.50	288,319.88
使用权资产	9,803,008.28	1,470,451.25
合计	202,862,593.02	30,429,388.97

(3) 未确认递延所得税资产明细

项目	2024年12月31日余额	2023年12月31日余额	2022年12月31日余额
资产减值准备	81,514,229.80	89,273,413.92	74,535,297.60
交易性金融负债	293,948.00		
递延收益	16,827,304.84	14,109,798.68	14,728,250.88

成都宏明电子股份有限公司财务报表附注

2022年1月1日至2024年12月31日

(本财务报表附注除特别注明外，均以人民币元列示)

项目	2024年12月31日余额	2023年12月31日余额	2022年12月31日余额
租赁负债	421,262.61	976,541.87	176,878.30
尚未支付的应付职工薪酬	8,199,147.05		
预计负债	3,206,547.99		
可弥补亏损	262,767,810.25	213,847,245.67	115,589,923.92
合计	373,230,250.54	318,207,000.14	205,030,350.70

(4) 未确认递延所得税资产的可抵扣亏损将于以下年度到期

项目	2024年12月31日	2023年12月31日	2022年12月31日
2023年度			65,559.53
2024年度		337,344.98	628,181.73
2025年度	219,432.03	219,432.03	219,432.03
2026年度	29,760.68	29,760.68	29,760.68
2027年度			
2028年度			
2029年度	7,017,001.40	7,017,001.40	7,017,001.40
2030年度	10,907,549.13	10,907,549.13	10,907,549.13
2031年度	47,956,560.25	47,956,560.25	47,956,560.25
2032年度	48,765,879.17	48,765,879.17	48,765,879.17
2033年度	98,613,718.03	98,613,718.03	
2034年度	49,257,909.56		
合计	262,767,810.25	213,847,245.67	115,589,923.92

20. 其他非流动资产

项目	2024年12月31日余额	2023年12月31日余额	2022年12月31日余额
预付设备及工程款	11,728,440.86	50,371,541.68	124,700,613.76
预付软件款	1,287,665.49	5,690,055.75	9,200,141.97
合同履约成本		3,147,600.40	590,395.52
账面余额	13,016,106.35	59,209,197.83	134,491,151.25
减：合同履约成本跌价准备			
账面价值	13,016,106.35	59,209,197.83	134,491,151.25

21. 短期借款

(1) 短期借款分类

借款类别	2024年12月31日余额	2023年12月31日余额	2022年12月31日余额
信用借款	163,000,000.00	223,000,000.00	285,000,000.00
质押借款[注1]		30,000,000.00	45,000,000.00

成都宏明电子股份有限公司财务报表附注

2022年1月1日至2024年12月31日

(本财务报表附注除特别注明外,均以人民币元列示)

应收票据贴现[注2]	34,433.78		12,938,006.48
应计利息	111,815.28	179,820.20	530,687.01
合计	163,146,249.06	253,179,820.20	343,468,693.49

注1: 质押借款为本集团依据与银行签订的相关融资协议,将所持有的各项专项权利作为质押物,向银行进行质押融资。

注2: 应收票据贴现2022年余额系本集团合并范围内各主体之间在销售结算过程中所收取的银行承兑汇票向银行办理贴现取得的资金,经济实质等同于向银行融资,因此,本集团将此类因应收票据贴现所形成的负债作为短期借款在财务报表中予以列报。

(2) 报告期各期末无到期未偿还的短期借款。

22. 交易性金融负债

项目	2024年12月31日余额	2023年12月31日余额	2022年12月31日余额
远期外汇合约	293,948.00		
合计	293,948.00		

23. 应付票据

票据种类	2024年12月31日余额	2023年12月31日余额	2022年12月31日余额
商业承兑汇票	132,465,299.08	155,445,642.46	155,742,816.28
银行承兑汇票	19,660,565.43	15,127,704.06	24,390,964.26
合计	152,125,864.51	170,573,346.52	180,133,780.54

注: 2024年12月31日期末无已到期未支付的应付票据,2023年12月31日已到期未支付的应付票据总额为494,100.50元,2022年12月31日已到期未支付的应付票据总额为259,188.75元。上述票据到期未兑付的原因均为票据系统周末关闭,已于后续工作日正常兑付。

24. 应付账款

(1) 应付账款明细

项目	2024年12月31日余额	2023年12月31日余额	2022年12月31日余额
1年以内	514,388,937.62	395,159,183.82	455,383,154.46
1年以上	49,228,650.32	36,147,715.57	42,329,763.04
合计	563,617,587.94	431,306,899.39	497,712,917.50

(2) 报告期各期末账龄超过1年的重要应付账款

无。

25. 合同负债

(1) 合同负债情况

成都宏明电子股份有限公司财务报表附注

2022年1月1日至2024年12月31日

(本财务报表附注除特别注明外，均以人民币元列示)

项目	2024年12月31日余额	2023年12月31日余额	2022年12月31日余额
1年以内	11,333,321.92	13,948,812.89	28,001,899.20
1年以上	6,403,387.49	5,731,307.67	9,624,730.21
合计	17,736,709.41	19,680,120.56	37,626,629.41

(2) 合同负债的账面价值在报告期内无重大变动情况。

26. 应付职工薪酬

(1) 应付职工薪酬分类

项目	2023年12月31日余额	本期增加	本期减少	2024年12月31日余额
短期薪酬	238,230,570.41	615,377,169.55	625,670,583.89	227,937,156.07
离职后福利-设定提存计划		66,475,585.20	66,475,585.20	
一年内到期的离退人员设定受益计划	438,303.23	690,081.00	438,303.23	690,081.00
辞退福利		719,307.30	719,307.30	
合计	238,668,873.64	683,262,143.05	693,303,779.62	228,627,237.07

(续)

项目	2022年12月31日余额	本期增加	本期减少	2023年12月31日余额
短期薪酬	246,590,045.06	641,154,850.66	649,514,325.31	238,230,570.41
离职后福利-设定提存计划		64,575,648.12	64,575,648.12	
一年内到期的离退人员设定受益计划	265,120.86	1,338,303.23	1,165,120.86	438,303.23
辞退福利		11,505.38	11,505.38	
合计	246,855,165.92	707,080,307.39	715,266,599.67	238,668,873.64

(续)

项目	2022年1月1日余额	本期增加	本期减少	2022年12月31日余额
短期薪酬	247,307,687.10	636,573,801.79	637,291,443.83	246,590,045.06
离职后福利-设定提存计划	128,772.70	59,946,117.76	60,074,890.46	
一年内到期的离退人员设定受益计划	1,433,689.93	1,315,120.86	2,483,689.93	265,120.86
合计	248,870,149.73	697,835,040.41	699,850,024.22	246,855,165.92

(2) 短期薪酬

项目	2023年12月31日余额	本期增加	本期减少	2024年12月31日余额
工资、奖金、津贴和补贴	227,484,524.71	513,791,778.92	523,924,003.67	217,352,299.96
职工福利费		13,066,707.31	13,066,707.31	

成都宏明电子股份有限公司财务报表附注

2022年1月1日至2024年12月31日

(本财务报表附注除特别注明外，均以人民币元列示)

项目	2023年12月31日 余额	本期增加	本期减少	2024年12月31日 余额
社会保险费		34,609,534.09	34,609,534.09	
其中：医疗保险费		33,013,151.15	33,013,151.15	
工伤保险费		1,596,382.94	1,596,382.94	
住房公积金		42,333,472.09	42,333,472.09	
工会经费和职工教育 经费	10,746,045.70	11,575,677.14	11,736,866.73	10,584,856.11
合计	238,230,570.41	615,377,169.55	625,670,583.89	227,937,156.07

(续)

项目	2022年12月31日 余额	本期增加	本期减少	2023年12月31日 余额
工资、奖金、津贴和 补贴	234,692,041.26	548,298,005.65	555,505,522.20	227,484,524.71
职工福利费		7,397,661.42	7,397,661.42	
社会保险费		33,828,762.74	33,828,762.74	
其中：医疗保险费		32,263,391.29	32,263,391.29	
工伤保险费		1,565,371.45	1,565,371.45	
住房公积金		41,233,732.07	41,233,732.07	
工会经费和职工教育 经费	11,898,003.80	10,396,688.78	11,548,646.88	10,746,045.70
合计	246,590,045.06	641,154,850.66	649,514,325.31	238,230,570.41

(续)

项目	2022年1月1日余 额	本期增加	本期减少	2022年12月31日 余额
工资、奖金、津贴和 补贴	234,102,692.54	549,955,969.04	549,366,620.32	234,692,041.26
职工福利费		9,747,367.55	9,747,367.55	
社会保险费	57,592.84	30,686,817.03	30,744,409.87	
其中：医疗保险费	56,128.92	29,651,674.91	29,707,803.83	
工伤保险费	1,463.92	1,035,142.12	1,036,606.04	
住房公积金		36,039,723.86	36,039,723.86	
工会经费和职工教育 经费	13,147,401.72	10,143,924.31	11,393,322.23	11,898,003.80
合计	247,307,687.10	636,573,801.79	637,291,443.83	246,590,045.06

(3) 设定提存计划

项目	2023年12月31日 余额	本期增加	本期减少	2024年12月31日 余额
基本养老保险		64,065,592.32	64,065,592.32	
失业保险费		2,409,992.88	2,409,992.88	
合计		66,475,585.20	66,475,585.20	

成都宏明电子股份有限公司财务报表附注

2022年1月1日至2024年12月31日

(本财务报表附注除特别注明外，均以人民币元列示)

(续)

项目	2022年12月31日 余额	本期增加	本期减少	2023年12月31日 余额
基本养老保险		62,244,750.29	62,244,750.29	
失业保险费		2,330,897.83	2,330,897.83	
合计		64,575,648.12	64,575,648.12	

(续)

项目	2022年1月1日余 额	本期增加	本期减少	2022年12月31日 余额
基本养老保险	123,392.64	57,794,505.36	57,917,898.00	
失业保险费	5,380.06	2,151,612.40	2,156,992.46	
合计	128,772.70	59,946,117.76	60,074,890.46	

27. 应交税费

项目	2024年12月31日余额	2023年12月31日余额	2022年12月31日余额
企业所得税	3,360,650.27	16,486,726.22	10,753,735.14
个人所得税	2,085,920.65	1,542,358.20	4,440,179.67
城市维护建设税	552,060.33	314,364.17	689,513.10
增值税	518,926.51	185,322.43	5,347,828.87
印花税	325,045.50	322,172.14	336,517.94
教育费附加	236,517.04	139,041.73	291,542.12
地方教育附加	157,678.02	99,194.47	196,865.92
土地使用税	122,051.01	137.07	137.07
残疾人保障金	13,013.85	5,275.10	7,332.63
其他税费	16,218.39	14,805.59	16,513.51
合计	7,388,081.57	19,109,397.12	22,080,165.97

28. 其他应付款

项目	2024年12月31日余额	2023年12月31日余额	2022年12月31日余额
应付利息			
应付股利		826,196.60	718,851.20
其他应付款	33,978,379.38	34,425,859.45	30,917,690.46
合计	33,978,379.38	35,252,056.05	31,636,541.66

28.1 应付股利

项目	2024年12月31日余额	2023年12月31日余额	2022年12月31日余额
普通股股利		826,196.60	718,851.20
合计		826,196.60	718,851.20

成都宏明电子股份有限公司财务报表附注

2022年1月1日至2024年12月31日

(本财务报表附注除特别注明外，均以人民币元列示)

28.2 其他应付款

(1) 其他应付款按款项性质分类

款项性质	2024年12月31日余额	2023年12月31日余额	2022年12月31日余额
集资建房款	7,648,145.84	7,648,245.84	7,648,065.84
往来款	7,802,016.70	4,845,247.11	1,711,968.14
保证金及押金	6,650,189.51	6,901,156.47	8,488,000.19
代垫代扣款	3,272,074.84	6,252,276.58	4,056,328.57
住房维修基金	2,692,671.38	2,695,691.38	2,725,261.38
其他	5,913,281.11	6,083,242.07	6,288,066.34
合计	33,978,379.38	34,425,859.45	30,917,690.46

(2) 报告期各期末账龄超过一年的重要其他应付款

单位名称	2024年12月31日余额	未偿还或结转的原因
集资建房	7,648,145.84	项目未完结
房屋维修基金	2,692,151.38	含契税、工本费等代收杂费
成都宏明电子股份有限公司医院	2,192,718.53	历史遗留往来、未催收
合计	12,533,015.75	—

(续)

单位名称	2023年12月31日余额	未偿还或结转的原因
集资建房款	7,648,065.84	项目未完结
房屋维修基金	2,695,691.38	含契税、工本费等代收杂费
成都宏明电子股份有限公司医院	2,192,718.53	历史遗留往来、未催收
合计	12,536,475.75	—

(续)

单位名称	2022年12月31日余额	未偿还或结转的原因
集资建房款	7,648,065.84	项目未完结
房屋维修基金	2,725,261.38	含契税、工本费等代收杂费
成都宏明电子股份有限公司医院	2,192,718.53	历史遗留往来、未催收
合计	12,566,045.75	—

29. 一年内到期非流动负债

项目	2024年12月31日余额	2023年12月31日余额	2022年12月31日余额
一年内到期的长期借款	98,288,745.35	30,228,745.35	53,669,164.24
一年内到期的租赁负债	7,868,857.50	7,478,612.16	1,899,341.21
应计利息	289,354.92	307,214.14	320,601.80
合计	106,446,957.77	38,014,571.65	55,889,107.25

成都宏明电子股份有限公司财务报表附注

2022年1月1日至2024年12月31日

(本财务报表附注除特别注明外，均以人民币元列示)

30. 其他流动负债

项目	2024年12月31日 余额	2023年12月31日 余额	2022年12月31日 余额
待转销项税	1,142,202.85	1,651,962.30	2,520,314.39
合计	1,142,202.85	1,651,962.30	2,520,314.39

31. 长期借款

借款类别	2024年12月31日 余额	2023年12月31日 余额	2022年12月31日 余额
信用借款	379,987,195.27	413,636,445.02	152,870,000.00
抵押借款[注1]			116,782,895.03
保证借款[注2]			9,985,000.00
合计	379,987,195.27	413,636,445.02	279,637,895.03

注1：公司以位于成都经济开发区北京路118号1-4栋厂房为公司向中国工商银行股份有限公司沙河支行取得授信额度提供抵押担保，借款期限自2020年6月12日至2028年6月9日，2023年已变更为信用借款。

注2：子公司成都宏科微波通信有限公司以保证方式向中国银行股份有限公司锦江支行借款10,000,000.00元人民币，借款期限自2022年3月8日至2025年3月7日，2023年已还款，保证人曲明山系子公司成都宏科微波通信有限公司高级管理人员。

32. 租赁负债

项目	2024年12月31日 余额	2023年12月31日 余额	2022年12月31日 余额
租赁付款额	50,324,863.06	45,177,726.14	10,674,306.77
减：未确认融资费用	13,362,091.21	4,829,918.97	871,457.14
重分类至一年内到期的非流动负债	7,868,857.50	7,478,612.16	1,899,341.21
租赁负债净额	29,093,914.35	32,869,195.01	7,903,508.42

33. 长期应付款

项目	2024年12月31日 余额	2023年12月31日 余额	2022年12月31日 余额
长期应付款	1,386,750.00		
合计	1,386,750.00		

(1) 长期应付款按款项性质分类

款项性质	2024年12月31日 余额	2023年12月31日 余额	2022年12月31日 余额
分期付款购买固定资产付款额	1,450,000.00		
未确认融资费用	63,250.00		
合计	1,386,750.00		

成都宏明电子股份有限公司财务报表附注

2022年1月1日至2024年12月31日

(本财务报表附注除特别注明外,均以人民币元列示)

34. 长期应付职工薪酬

(1) 长期应付职工薪酬分类

项目	2024年12月31日 余额	2023年12月31日 余额	2022年12月31日 余额
离职后福利-设定受益计划净负债	8,739,808.72	6,860,681.22	6,692,102.91
其他长期职工薪酬(注)	51,973,300.00	60,386,666.67	20,393,333.33
合计	60,713,108.72	67,247,347.89	27,085,436.24

注:其他长期应付职工薪酬是公司按照薪酬政策计提的发放时间超过一年的绩效薪酬。

35. 预计负债

项目	2024年12月31日余额	2023年12月31日余额	2022年12月31日余额
应退安置费及利息 [注1]	12,982,845.40	12,769,551.45	12,537,451.10
未决诉讼[注2]	3,276,210.97		
合计	16,259,056.37	12,769,551.45	12,537,451.10

注1:本公司原将2000年改制时部分职工因各种原因失去安置主体资格未付的安置费539.04万元用于弥补支付改制、内退等人员的费用。2022年公司与政府相关部门确认历史沿革时,表示将按照成都市相关部门要求退还结余安置费本金539.04万元及相关利息,并于2022年7月18日出具承诺函,具体利息计算方式及最终本息金额以相关政府部门核定金额为准。

2022年确认的预计负债是公司承诺退还的上述539.04万元安置费及按照银行间五年期贷款利率计算自2000年9月至2022年12月31日的利息。

2024年、2023年增加金额是按照银行间五年期贷款利率计算的当年的利息。

注2:

(1)2021年7月,公司子公司成都宏明双新科技股份有限公司就精密模具、精密零件产业化基地建设项目2期项目(以下简称“该项目”)设计-施工一体化总承包事宜进行公开招投标,并确定中北工程设计咨询有限公司(以下简称“中北咨询”)、成都建工第五建筑工程有限公司(以下简称“成都五建”)组成的联合体中标。合同签订后,中北咨询开展了临时库房设计、该项目的施工图设计工作,成都五建开展了临时库房修建、零星工程以及该项目的部分临时设施搭建工作。2023年12月,成都宏明双新科技股份有限公司董事会通过了终止2期建设的议案并于2024年3月与五建开展了完工工程的结算核对工作。因成都五建未就已完工程结算事宜与成都宏明双新科技股份有限公司达成一致,因此中北咨询、成都五建分别起诉宏明双新科技股份有限公司,要求解除总承包合同并要求成都宏明双新科技股份有限公司支付设计费及利息、已完工程价款及利息截至2024年12月31日本案尚在审理中。

成都宏明电子股份有限公司财务报表附注

2022年1月1日至2024年12月31日

(本财务报表附注除特别注明外，均以人民币元列示)

成都宏明双新科技股份有限公司根据北京金诚同达(成都)律师事务所出具的分析报告预计诉讼赔偿费用3,206,547.99元确认了预计负债。

(2) 公司子公司成都宏明新宸物业管理有限责任公司2025年1月3日收到成都市成华区人民法院民事判决书[(2024)川0108民初5357号]，法院判定对于康兆学在对成都宏明新宸物业管理有限责任公司管理的成华区“八二号院”小区进行危树排危作业时意外受伤产生的各项损失的赔偿，成都宏明新宸物业管理有限责任公司承担69,662.98元。成都宏明新宸物业管理有限责任公司不服判决已提起上诉，按照判决确认了预计负债69,662.98元。

36. 递延收益

(1) 递延收益分类

项目	2023年12月31日余额	本期增加	本期减少	2024年12月31日余额
政府补助	74,480,886.14	11,232,151.72	3,877,703.56	81,835,334.30
合计	74,480,886.14	11,232,151.72	3,877,703.56	81,835,334.30

(续)

项目	2022年12月31日余额	本期增加	本期减少	2023年12月31日余额
政府补助	78,122,585.51	1,909,000.00	5,550,699.37	74,480,886.14
合计	78,122,585.51	1,909,000.00	5,550,699.37	74,480,886.14

(续)

项目	2022年1月1日余额	本期增加	本期减少	2022年12月31日余额
政府补助	71,630,555.42	13,226,086.34	6,734,056.25	78,122,585.51
合计	71,630,555.42	13,226,086.34	6,734,056.25	78,122,585.51

(2) 政府补助

政府补助项目	2023年12月31日余额	本期新增补助金额	本期计入营业外收入金额	本期计入其他收益金额	本期冲减成本费用金额	其他减少	2024年12月31日余额
项目11	958,333.30			166,666.68			791,666.62
项目9	2,000,000.00						2,000,000.00
项目5	12,300,000.00						12,300,000.00
项目7	7,300,000.00						7,300,000.00
项目6	10,590,000.00						10,590,000.00
项目8	2,192,340.43			571,914.84			1,620,425.59
微电子封装外壳生产线项目	10,000,000.00						10,000,000.00
项目10	1,003,076.90			250,769.24			752,307.66

成都宏明电子股份有限公司财务报表附注

2022年1月1日至2024年12月31日

(本财务报表附注除特别注明外，均以人民币元列示)

政府补助项目	2023年12月31日余额	本期新增补助金额	本期计入营业外收入金额	本期计入其他收益金额	本期冲减成本费用金额	其他减少	2024年12月31日余额
单层片式瓷介电容器产业化能力建设	9,060,000.00						9,060,000.00
毫米波芯片瓷介电容器制备技术成果转化及产业化	1,000,000.00			1,000,000.00			-
3C精密零组件数字化工厂智能制造新模式应用项目	3,038,561.58			607,712.40			2,430,849.18
四川省省级工业发展资金产业研发和创新平台建设项目	2,562,500.00			375,000.00			2,187,500.00
厂房装修补助	4,000,000.00						4,000,000.00
遂宁高新技术产业园区管理委员会扶持资金	2,992,400.00						2,992,400.00
项目12		1,000,000.00					1,000,000.00
基于人工智能应用的信息器件关键技术研究		1,000,000.00					1,000,000.00
面向人工智能领域的智能终端用电子元器件关键技术研究		1,000,000.00					1,000,000.00
项目13		3,620,000.00					3,620,000.00
智改数转(切块资金)项目		2,850,000.00		23,750.00			2,826,250.00
企业扶持资金(设备)		1,412,151.72		11,767.93			1,400,383.79
其他项目	5,483,673.93	350,000.00		870,122.47			4,963,551.46
合计	74,480,886.14	11,232,151.72		3,877,703.56			81,835,334.30

(续)

政府补助项目	2022年12月31日余额	本期新增补助金额	本期计入营业外收入金额	本期计入其他收益金额	本期冲减成本费用金额	其他减少	2023年12月31日余额
项目11	1,124,999.98			166,666.68			958,333.30
项目9	2,000,000.00						2,000,000.00
项目14	1,760,000.00			1,760,000.00			
项目5	12,300,000.00						12,300,000.00

成都宏明电子股份有限公司财务报表附注

2022年1月1日至2024年12月31日

(本财务报表附注除特别注明外，均以人民币元列示)

政府补助项目	2022年12月31日余额	本期新增补助金额	本期计入营业外收入金额	本期计入其他收益金额	本期冲减成本费用金额	其他减少	2023年12月31日余额
项目7	7,300,000.00						7,300,000.00
项目6	10,590,000.00						10,590,000.00
项目8	2,240,000.00			47,659.57			2,192,340.43
微电子封装外壳生产线项目	10,000,000.00						10,000,000.00
项目10	1,253,846.14			250,769.24			1,003,076.90
单层片式瓷介电容器产业化能力建设	9,060,000.00						9,060,000.00
毫米波芯片瓷介电容器制备技术成果转化及产业化	1,000,000.00						1,000,000.00
3C精密零组件数字化工厂智能制造新模式应用项目	3,646,273.97			607,712.39			3,038,561.58
四川省省级工业发展资金产业研发和创新平台建设项目	2,100,000.00	900,000.00		437,500.00			2,562,500.00
厂房装修补助	4,000,000.00						4,000,000.00
遂宁高新技术产业园区管理委员会扶持资金	2,992,400.00						2,992,400.00
其他项目	6,755,065.42	1,009,000.00		2,280,391.49			5,483,673.93
合计	78,122,585.51	1,909,000.00		5,550,699.37			74,480,886.14

(续)

政府补助项目	2022年1月1日余额	本期新增补助金额	本期计入营业外收入金额	本期计入其他收益金额	本期冲减成本费用金额	其他减少	2022年12月31日余额
项目11	1,291,666.66			166,666.68			1,124,999.98
项目9	2,000,000.00						2,000,000.00
项目14	1,760,000.00						1,760,000.00
项目5	12,300,000.00						12,300,000.00
项目7	7,300,000.00						7,300,000.00
高可靠电子元器件制造高技能人才培养	1,999,300.00	1,505,086.34		3,504,386.34			

成都宏明电子股份有限公司财务报表附注

2022年1月1日至2024年12月31日

(本财务报表附注除特别注明外，均以人民币元列示)

政府补助项目	2022年1月1日余额	本期新增补助金额	本期计入营业外收入金额	本期计入其他收益金额	本期冲减成本费用金额	其他减少	2022年12月31日余额
项目6	10,590,000.00						10,590,000.00
项目8	2,240,000.00						2,240,000.00
混合集成电路用多芯组瓷介电容器及其磁料科技成果转化示范项目	1,000,000.00			1,000,000.00			
微电子封装外壳生产线项目	10,000,000.00						10,000,000.00
项目10	1,504,615.38			250,769.24			1,253,846.14
单层片式瓷介电容器产业化能力建设		9,060,000.00					9,060,000.00
毫米波芯片瓷介电容器制备技术成果转化及产业化		1,000,000.00					1,000,000.00
3C精密零组件数字化工厂智能制造新模式应用项目	2,849,000.00	1,221,000.00		423,726.03			3,646,273.97
四川省省级工业发展资金产业研发和创新平台建设项目	2,100,000.00						2,100,000.00
厂房装修补助	4,000,000.00						4,000,000.00
遂宁高新技术产业园区管理委员会扶持资金	2,992,400.00						2,992,400.00
其他项目	7,703,573.38	440,000.00		1,199,237.13	189,270.83		6,755,065.42
合计	71,630,555.42	13,226,086.34		6,544,785.42	189,270.83		78,122,585.51

37. 其他非流动负债

项目	2024年12月31日余额	2023年12月31日余额	2022年12月31日余额
合同负债		3,050,000.00	2,710,000.00
合计		3,050,000.00	2,710,000.00

38. 股本

项目	2023年12月31日余额		本年增加	本年减少	2024年12月31日余额	
	余额	持股比例%			年末余额	持股比例%
川投信息产业集团有限公司	51,508,415.00	56.50			51,508,415.00	56.50
成都川经龙维壹号股权投资基金合伙企业(有限合伙)	10,133,519.00	11.12			10,133,519.00	11.12
安徽和壮高新技术	6,213,090.00	6.82			6,213,090.00	6.82

成都宏明电子股份有限公司财务报表附注

2022年1月1日至2024年12月31日

(本财务报表附注除特别注明外，均以人民币元列示)

项目	2023年12月31日余额		本年增加	本年减少	2024年12月31日余额	
	余额	持股比例%			年末余额	持股比例%
成果基金合伙企业 (有限合伙)						
成都川商贰号股权投资 基金中心(有限合伙)	3,727,848.00	4.09			3,727,848.00	4.09
海南润晟陆号创业 投资基金合伙企业 (有限合伙)	2,327,016.00	2.55			2,327,016.00	2.55
其他股东	17,252,130.00	18.93	1,095,553.00	1,095,553.00	17,252,130.00	18.93
合计	91,162,018.00	100.00	1,095,553.00	1,095,553.00	91,162,018.00	100.00

(续)

项目	2022年12月31日余额		本年增加	本年减少	2023年12月31日余额	
	余额	持股比例%			年末余额	持股比例%
川投信息产业集团 有限公司	49,441,965.00	55.49	2,066,450.00		51,508,415.00	56.50
成都川经龙雏壹号 股权投资基金合 伙企业(有限合伙)	10,133,519.00	11.37			10,133,519.00	11.12
安徽和壮高新技术 成果基金合 伙企业(有限合伙)	6,213,090.00	6.97			6,213,090.00	6.82
成都川商贰号股权 投资基金中心(有 限合伙)	3,727,848.00	4.18			3,727,848.00	4.09
海南润晟陆号创业 投资基金合 伙企业(有限合伙)	2,327,016.00	2.61			2,327,016.00	2.55
其他股东	17,252,130.00	19.36	3,934,123.00	3,934,123.00	17,252,130.00	18.93
合计	89,095,568.00	100.00	8,327,589.00	6,261,139.00	91,162,018.00	100.00

注：宏明电子分别于2003年2月18日及2006年8月2日收到国拨资金200万元与1,075万元，公司在收到国拨资金时计入专项应付款，在对应项目完成验收后转入资本公积。

根据国拨资金相关拨款文件、四川省国防科学技术工业办公室相关批复规定及宏明电子第八届董事会第七次会议、第八届董事会第九次会议、2022年第三次临时股东大会、2022年第五次临时股东大会决议，同意将上述国拨资金转为公司股本，增加公司股本2,066,450股，转股价格为每股6.17元，溢价部分10,683,550.00元计入资本公积。宏明电子实施上述国拨资金转股后，股本为人民币91,162,018.00元。

(续)

成都宏明电子股份有限公司财务报表附注

2022年1月1日至2024年12月31日

(本财务报表附注除特别注明外，均以人民币元列示)

项目	2022年1月1日余额		本年增加	本年减少	2022年12月31日余额	
	余额	持股比例%			年末余额	持股比例%
川投信息产业集团有限公司	49,421,945.00	55.47	20,020.00		49,441,965.00	55.49
成都川经龙雏壹号股权投资基金合伙企业(有限合伙)	10,133,519.00	11.37			10,133,519.00	11.37
安徽和壮高新技术成果基金合伙企业(有限合伙)	6,213,090.00	6.97			6,213,090.00	6.97
成都川商贰号股权投资基金中心(有限合伙)	3,727,848.00	4.18			3,727,848.00	4.18
苏州国鑫明源优势精选一号创业投资中心(有限合伙)	3,060,000.00	3.43			3,060,000.00	3.43
其他股东	16,539,166.00	18.57	20,861.00	40,881.00	16,519,146.00	18.54
合计	89,095,568.00	100.00	40,881.00	40,881.00	89,095,568.00	100.00

39. 资本公积

项目	2023年12月31日余额	本期增加	本期减少	2024年12月31日余额
股本溢价	20,308,807.64			20,308,807.64
其他资本公积	108,591,132.68			108,591,132.68
其中：原制度资本公积转入	87,100,551.29			87,100,551.29
划拨转入				
其他变动	21,490,581.39			21,490,581.39
合计	128,899,940.32			128,899,940.32

(续)

项目	2022年12月31日余额	本期增加	本期减少	2023年12月31日余额
股本溢价	9,625,257.64	10,683,550.00		20,308,807.64
其他资本公积	120,811,574.07	529,558.61	12,750,000.00	108,591,132.68
其中：原制度资本公积转入	87,100,551.29			87,100,551.29
划拨转入	12,750,000.00		12,750,000.00	
其他变动	20,961,022.78	529,558.61		21,490,581.39
合计	130,436,831.71	11,213,108.61	12,750,000.00	128,899,940.32

注：其他资本公积减少系公司将国拨资金 12,750,000.00 元转为公司股本，股本溢价相应增加 10,683,550.00 元，具体描述详见本财务报表附注“六、38 股本”相关描述；其他资本公积增加 529,558.61 元系本期收购子公司少数股东股权支付对价与取得子公司净资产份额之间的差异。

成都宏明电子股份有限公司财务报表附注

2022年1月1日至2024年12月31日

(本财务报表附注除特别注明外，均以人民币元列示)

(续)

项目	2022年1月1日余额	本期增加	本期减少	2022年12月31日余额
股本溢价	9,625,257.64			9,625,257.64
其他资本公积	126,201,944.07		5,390,370.00	120,811,574.07
其中：原制度资本公积转入	92,490,921.29		5,390,370.00	87,100,551.29
划拨转入	12,750,000.00			12,750,000.00
其他变动	20,961,022.78			20,961,022.78
合计	135,827,201.71		5,390,370.00	130,436,831.71

注：2022年资本公积减少系公司将承诺或应退还的安置费冲减资本公积，具体描述详见本财务报表附注“六、35 预计负债”相关描述。

40. 其他综合收益

项目	2022年1月1日余额	本年所得税前发生额	本年发生额				2022年12月31日余额
			减：前期计入其他综合收益当期转入损益	减：前期计入其他综合收益当期转入留存收益	减：所得税费用	税后归属于母公司	
二、将重分类进损益的其他综合收益	-232,840.61	232,840.61				232,840.61	
外币财务报表折算差额	-232,840.61	232,840.61				232,840.61	
其他综合收益合计	-232,840.61	232,840.61				232,840.61	

41. 专项储备

项目	2023年12月31日余额	本期增加	本期减少	2024年12月31日余额
安全生产费	30,142,593.67	11,559,655.29	9,949,806.75	31,752,442.21
合计	30,142,593.67	11,559,655.29	9,949,806.75	31,752,442.21

(续)

项目	2022年12月31日余额	本期增加	本期减少	2023年12月31日余额
安全生产费	26,140,004.56	11,543,697.68	7,541,108.57	30,142,593.67
合计	26,140,004.56	11,543,697.68	7,541,108.57	30,142,593.67

(续)

成都宏明电子股份有限公司财务报表附注

2022年1月1日至2024年12月31日

(本财务报表附注除特别注明外，均以人民币元列示)

项目	2022年1月1日余额	本期增加	本期减少	2022年12月31日余额
安全生产费	19,598,053.07	11,126,428.31	4,584,476.82	26,140,004.56
合计	19,598,053.07	11,126,428.31	4,584,476.82	26,140,004.56

42. 盈余公积

项目	2023年12月31日余额	本期增加	本期减少	2024年12月31日余额
法定盈余公积	52,194,487.94			52,194,487.94
任意盈余公积	6,225,717.16			6,225,717.16
合计	58,420,205.10			58,420,205.10

(续)

项目	2022年12月31日余额	本期增加	本期减少	2023年12月31日余额
法定盈余公积	52,194,487.94			52,194,487.94
任意盈余公积	6,225,717.16			6,225,717.16
合计	58,420,205.10			58,420,205.10

(续)

项目	2022年1月1日余额	本期增加	本期减少	2022年12月31日余额
法定盈余公积	52,194,487.94			52,194,487.94
任意盈余公积	6,225,717.16			6,225,717.16
合计	58,420,205.10			58,420,205.10

43. 未分配利润

项目	2024年度	2023年度	2022年度
上年年末余额	2,104,251,148.26	1,799,494,736.64	1,413,073,106.82
加：年初未分配利润调整数			
其他调整因素			
本年年初余额	2,104,251,148.26	1,799,494,736.64	1,413,073,106.82
加：本年归属于母公司股东的净利润	293,038,307.34	411,671,093.22	475,517,197.82
减：提取法定盈余公积			
应付普通股股利	100,278,219.80	106,914,681.60	89,095,568.00
转作股本的普通股股利			
本年年末余额	2,297,011,235.80	2,104,251,148.26	1,799,494,736.64

44. 营业收入、营业成本

(1) 营业收入和营业成本情况

项目	2024年度发生额	2023年度发生额	2022年度发生额
收入			
主营业务	2,451,088,568.99	2,658,431,282.70	3,088,016,098.15

成都宏明电子股份有限公司财务报表附注

2022年1月1日至2024年12月31日

(本财务报表附注除特别注明外,均以人民币元列示)

其他业务	74,349,456.54	68,137,946.10	58,069,623.60
合计	2,525,438,025.53	2,726,569,228.80	3,146,085,721.75
成本			
主营业务	1,373,433,785.14	1,241,517,849.78	1,541,645,187.48
其他业务	34,113,580.08	26,663,212.85	22,694,554.70
合计	1,407,547,365.22	1,268,181,062.63	1,564,339,742.18

成都宏明电子股份有限公司财务报表附注

2022年1月1日至2024年12月31日

(本财务报表附注除特别注明外,均以人民币元列示)

(2) 营业收入、营业成本的分解信息

合同类型	2024年度发生额		2023年度发生额		2022年度发生额	
	营业收入	营业成本	营业收入	营业成本	营业收入	营业成本
按产品类型分类						
主营业务						
其中：电子元器件	1,752,515,092.11	790,431,601.52	1,933,391,309.01	660,707,686.23	1,881,186,059.46	603,749,815.21
精密零组件	584,448,557.67	444,012,377.26	623,691,395.58	482,278,204.31	1,142,038,985.58	876,411,929.50
其他	114,124,919.21	138,989,806.36	101,348,578.11	98,531,959.24	64,791,053.11	61,483,442.77
其他业务	74,349,456.54	34,113,580.08	68,137,946.10	26,663,212.85	58,069,623.60	22,694,554.70
按商品转让的时间分类						
主营业务						
其中：某一时点转让	2,451,088,568.99	1,373,433,785.14	2,658,431,282.70	1,241,517,849.78	3,088,016,098.15	1,541,645,187.48
其他业务						
其中：某一时点转让	57,654,505.07	23,745,266.04	51,530,921.35	25,026,777.44	47,278,647.33	20,248,874.46
某一时段内转让	16,694,951.47	10,368,314.04	16,607,024.75	1,636,435.41	10,790,976.27	2,445,680.24
按销售渠道分类						
主营业务						
其中：直接销售	2,384,340,804.93	1,309,393,932.68	2,634,864,065.42	1,212,124,671.50	3,067,696,717.67	1,510,308,887.01
通过经销商销售	66,747,764.06	64,039,852.46	23,567,217.28	29,393,178.28	20,319,380.48	31,336,300.47
其他业务						
其中：直接销售	74,349,456.54	34,113,580.08	68,137,946.10	26,663,212.85	58,069,623.60	22,694,554.70

成都宏明电子股份有限公司财务报表附注

2022年1月1日至2024年12月31日

(本财务报表附注除特别注明外，均以人民币元列示)

45. 税金及附加

项目	2024年度发生额	2023年度发生额	2022年度发生额
城市维护建设税	12,440,300.15	13,292,858.53	13,292,315.47
教育费附加	5,333,462.28	5,700,186.70	5,696,233.96
地方教育附加	3,554,543.04	3,797,620.00	3,797,488.20
房产税	5,786,024.30	5,239,002.51	3,605,808.59
印花税	1,433,230.93	1,552,351.70	1,698,956.30
土地使用税	1,278,606.15	932,614.53	694,506.78
车船税	31,780.00	41,240.00	45,340.00
环境保护税	29,408.46	32,698.21	43,625.76
水利建设基金	26,509.98	25,633.20	20,507.51
合计	29,913,865.29	30,614,205.38	28,894,782.57

46. 销售费用

项目	2024年度发生额	2023年度发生额	2022年度发生额
职工薪酬	71,495,170.86	79,506,958.21	76,289,744.14
市场拓展费	30,337,882.64	29,159,647.42	33,169,255.30
样品及产品损耗费	15,981,218.83	17,711,446.59	8,781,714.74
差旅交通费	7,120,420.09	7,721,498.25	5,572,464.88
折旧摊销租赁费	1,227,762.51	1,347,535.21	1,233,735.90
办公费	706,998.69	770,602.18	1,173,456.01
其他	1,789,478.85	2,058,528.60	6,867,404.89
合计	128,658,932.47	138,276,216.46	133,087,775.86

47. 管理费用

项目	2024年度发生额	2023年度发生额	2022年度发生额
职工薪酬	174,415,766.74	213,576,684.80	180,282,547.56
物业办公费	13,643,993.81	15,692,764.51	12,096,305.93
折旧摊销租赁费	18,457,477.73	18,461,039.52	13,421,983.23
中介机构费用	13,942,795.02	9,504,558.37	10,755,747.90
差旅交通费	3,711,795.44	3,521,169.88	2,896,117.30
修理装修费	1,354,263.76	2,865,639.55	1,983,597.89
业务招待费	2,449,081.71	2,479,739.04	1,596,580.55
劳动保护费	142,263.70	525,560.51	5,010,806.76
退休人员支出	4,492,716.27	2,883,329.03	2,040,650.04
环保费	1,085,338.11	1,139,398.56	2,096,985.96
其他	13,433,650.97	12,122,461.56	13,601,161.79
合计	247,129,143.26	282,772,345.33	245,782,484.91

成都宏明电子股份有限公司财务报表附注

2022年1月1日至2024年12月31日

(本财务报表附注除特别注明外，均以人民币元列示)

48. 研发费用

项目	2024年度发生额	2023年度发生额	2022年度发生额
职工薪酬	102,677,508.53	116,408,937.93	103,182,021.56
材料费	56,803,709.21	87,212,571.27	142,552,949.98
测试化验加工费	10,751,723.45	13,417,901.44	20,009,743.69
折旧摊销费	15,399,370.03	15,596,086.90	11,724,144.42
能源费	7,157,976.59	9,309,006.85	6,968,272.64
委托研发费	2,166,328.53	4,072,993.71	4,441,949.57
其他	13,170,218.24	10,699,748.94	6,003,329.95
合计	208,126,834.58	256,717,247.04	294,882,411.81

49. 财务费用

项目	2024年度发生额	2023年度发生额	2022年度发生额
利息费用	14,520,958.91	19,949,805.61	31,551,688.55
减：利息收入	13,426,101.85	6,224,589.24	3,623,315.15
加：汇兑净损失	-6,327,622.91	-3,373,688.58	-21,962,195.55
其他支出	184,997.97	651,351.29	705,216.92
合计	-5,047,767.88	11,002,879.08	6,671,394.77

50. 其他收益

(1) 其他收益

项目	2024年度发生额	2023年度发生额	2022年度发生额
政府补助	19,129,292.30	29,086,989.22	25,381,750.30
个税手续费返还	729,894.11	706,217.52	655,425.65
税收优惠	7,483,624.57	4,288,772.83	69,443.76
合计	27,342,810.98	34,081,979.57	26,106,619.71

(2) 政府补助明细

项目	2024年度发生额	2023年度发生额	2022年度发生额
2023年创新发展领域省预算内计划经费		3,000,000.00	
2022年度综合贡献奖励资金		2,654,200.00	
成都市成华区新经济和科技局专项补助		2,150,000.00	
成都经济和信息化局四川省中小企业发展专项资金款		2,000,000.00	
省级工业发展资金		2,000,000.00	
研发能力提升项目补助		2,000,000.00	
项目3		1,760,000.00	
稳岗补贴	1,125,013.50	1,509,539.81	1,589,266.70
成都市龙泉驿区经济和信息化局“稳增长及创新技术”拨款		1,500,000.00	

成都宏明电子股份有限公司财务报表附注

2022年1月1日至2024年12月31日

(本财务报表附注除特别注明外，均以人民币元列示)

项目	2024年度发生额	2023年度发生额	2022年度发生额
项目1		1,190,000.00	
研发投入补助资金		1,000,000.00	
项目2		540,000.00	
项目4		500,000.00	500,000.00
电子元器件制造高技能人才培养			3,504,386.34
2022年第一批省级工业发展专项补助资金			3,000,000.00
国家中小型企业发展专项资金(“小巨人”企业奖补资金)			2,280,000.00
成都市龙泉驿区经济和信息化局“保险项目补贴”			1,500,000.00
2021年科技成果转化项目补贴			1,156,700.00
多芯组瓷介电容器及其瓷料科技成果转化示范项目			1,000,000.00
2021年成都市企业技术标准制(修)订奖励项目资金			1,000,000.00
光华街道办事处拨付产业扶持资金			800,000.00
省级科技计划项目			566,000.00
青羊区光华街道拨付2023年度企业综合贡献奖励资金	3,656,900.00		
2024年智改数转“宏科高端电子元器件数字化转型升级项目”	2,501,600.00		
2024年第四批省级工业发展专项资金补助	1,430,000.00		
企业扶持资金项目房租补贴(厂房)	1,359,548.28		
企业研发投入补贴	1,153,000.00		
毫米波芯片瓷介电容器制备技术成果转化及产业化项目	1,000,000.00		
创新平台建设补贴	500,000.00		
支持企业上榜奖励	500,000.00		
其他项目	5,903,230.52	7,283,249.41	8,485,397.26
合计	19,129,292.30	29,086,989.22	25,381,750.30

51. 投资收益

项目	2024年度发生额	2023年度发生额	2022年度发生额
权益法核算的长期股权投资收益	2,011,119.15	1,901,547.51	1,362,883.37
债务重组损益	765,714.65	-170,785.43	-6,745,148.72
处置境外子公司以前年度外币报表折算差额结转			-232,830.43
处置长期股权投资产生的投资收益	642,751.89		
理财产品收益			300,004.40
远期外汇合约收益	-3,114,761.00	-1,173,739.00	-3,128,697.00
满足终止确认条件的票据贴现利息	-35,139.20	-89,200.75	-16,456.52

成都宏明电子股份有限公司财务报表附注

2022年1月1日至2024年12月31日

(本财务报表附注除特别注明外，均以人民币元列示)

项目	2024年度发生额	2023年度发生额	2022年度发生额
交易性金融资产在持有期间的投资收益	56,086.84		
合计	325,772.33	467,822.33	-8,460,244.90

52. 公允价值变动收益

产生公允价值变动收益的来源	2024年度发生额	2023年度发生额	2022年度发生额
远期外汇合约	-442,306.00	-669,384.50	2,276,464.50
合计	-442,306.00	-669,384.50	2,276,464.50

53. 信用减值损失

项目	2024年度发生额	2023年度发生额	2022年度发生额
应收账款坏账损失	-24,253,370.48	-15,820,971.97	-7,821,211.29
其他应收款坏账损失	295,501.38	352,334.25	-139,497.56
应收票据坏账损失	2,507,214.66	16,212,429.51	-19,873,357.03
合计	-21,450,654.44	743,791.79	-27,834,065.88

54. 资产减值损失

项目	2024年度发生额	2023年度发生额	2022年度发生额
存货跌价损失及合同履约成本减值损失	-38,668,240.23	-74,960,297.47	-44,387,536.04
固定资产减值损失		-14,024,998.86	-24,476,687.39
使用权资产减值损失			-2,212,596.35
长期待摊费用减值损失			-4,514,907.25
在建工程减值损失		-1,515,052.36	
合计	-38,668,240.23	-90,500,348.69	-75,591,727.03

55. 资产处置收益

项目	2024年度发生额	2023年度发生额	2022年度发生额
非流动资产处置收益	24,248.20	85,073.09	
其中：未划分为持有待售的非流动资产处置收益	24,248.20	85,073.09	
其中：使用权资产处置收益	24,248.20	85,073.09	
合计	24,248.20	85,073.09	

56. 营业外收入

项目	2024年度发生额	2023年度发生额	2022年度发生额
应付账款核销		2,644,136.26	246,232.53
非流动资产毁损报废利得	7,433.63		88,000.00
赔偿收入			754,457.46
违约罚款收入		58,756.00	10,200.00

成都宏明电子股份有限公司财务报表附注

2022年1月1日至2024年12月31日

(本财务报表附注除特别注明外，均以人民币元列示)

项目	2024年度发生额	2023年度发生额	2022年度发生额
其他	439,199.83	72,892.32	64,440.98
合计	446,633.46	2,775,784.58	1,163,330.97

57. 营业外支出

项目	2024年度发生额	2023年度发生额	2022年度发生额
非流动资产毁损报废损失	25,118.08	69,412.80	1,687,553.53
滞纳金	255,722.51	96,084.94	6,981,384.74
罚款赔偿支出	2,897,551.82	584,394.69	64,155.34
其他	1,077.50	1,234.45	6,899.00
合计	3,179,469.91	751,126.88	8,739,992.61

58. 所得税费用

(1) 所得税费用

项目	2024年度发生额	2023年度发生额	2022年度发生额
当期所得税费用	62,767,466.30	95,443,322.43	84,404,880.60
递延所得税费用	-6,969,200.30	-8,197,634.88	6,846,307.74
合计	55,798,266.00	87,245,687.55	91,251,188.34

(2) 会计利润与所得税费用调整过程

项目	2024年度发生额	2023年度发生额	2022年度发生额
本年合并利润总额	473,508,446.98	685,238,864.17	781,347,514.41
按适用税率计算的所得税费用	71,026,267.05	102,785,829.63	117,202,127.16
子公司适用不同税率的影响	-471,676.59	-421,831.38	-214,295.18
调整以前期间所得税的影响	238,316.60	-71,368.14	753,537.34
非应税收入的影响	-345,349.41	-249,142.89	-192,496.45
不可抵扣的成本、费用和损失的影响	5,240,141.98	4,420,705.83	2,707,132.29
使用前期未确认递延所得税资产的可抵扣暂时性差异或可抵扣亏损的影响	-141,083.14	-466,772.36	-2,797.07
本年未确认递延所得税资产的可抵扣暂时性差异或可抵扣亏损的影响	8,099,826.90	18,343,817.79	11,743,978.21
加计扣除	-27,534,600.04	-37,095,550.93	-41,496,805.73
其他	-313,577.35		750,807.77
所得税费用	55,798,266.00	87,245,687.55	91,251,188.34

59. 现金流量表项目

(1) 与经营活动有关的现金

1) 收到的其他与经营活动有关的现金

成都宏明电子股份有限公司财务报表附注

2022年1月1日至2024年12月31日

(本财务报表附注除特别注明外，均以人民币元列示)

项目	2024年度发生额	2023年度发生额	2022年度发生额
收到的政府补助	25,798,011.65	27,111,474.54	32,102,794.52
利息收入	13,426,101.85	6,224,589.24	3,623,315.15
代收代付款	2,695,511.40	3,521,974.69	2,414,997.31
受限资金收回		1,182,000.00	
保证金押金	1,579,581.00	3,384,222.98	1,895,020.91
集资建房款	38,999.86	347,762.24	6,676,424.35
备用金	31,439.84	319,401.70	977,548.54
往来款	392,435.28		6,230,322.58
其他	342,173.74	3,121,923.44	905,759.82
合计	44,304,254.62	45,213,348.83	54,826,183.18

2) 支付的其他与经营活动有关的现金

项目	2024年度发生额	2023年度发生额	2022年度发生额
市场拓展费	29,792,427.82	26,075,614.71	35,554,259.91
差旅交通费	17,819,796.85	16,492,742.06	8,479,683.44
物业办公费	9,954,684.62	9,051,584.40	7,578,467.69
保证金押金	1,180,868.93	1,079,897.00	2,006,924.40
中介机构费用	19,664,641.07	10,306,361.48	10,591,803.08
代收代付	3,396,325.88	4,177,615.98	2,513,153.60
业务招待费	3,156,155.68	4,028,585.23	1,599,246.53
退休人员费用	2,652,326.40	2,438,557.38	3,056,308.60
备用金	329,152.79	814,090.49	323,425.68
受限资金	6,706,297.81	781,710.30	1,194,000.00
环保费	686,352.35	399,254.59	2,132,462.35
销售服务费	432,990.95	1,241,736.21	4,875,159.49
建设报建费滞纳金			10,049,950.58
单位往来	1,145,095.79	3,878,004.55	
其他	10,432,829.00	26,109,606.13	11,468,240.10
合计	107,349,945.94	106,875,360.51	101,423,085.45

(2) 与投资活动有关的现金

1) 支付的重要的与投资活动有关的现金

项目	2024年度发生额	2023年度发生额	2022年度发生额
高可靠性电子元器件生产线技术改造及建设	11,367,073.27	20,647,722.45	49,434,239.62
宏科二基地项目	140,520,736.92	33,972,456.61	16,760,745.85
四川华瓷投资建设高可靠PTC热敏电阻生产能力建设项目一期	15,679,882.72	30,794,949.04	350,207.50
合计	167,567,692.91	85,415,128.10	66,545,192.97

成都宏明电子股份有限公司财务报表附注

2022年1月1日至2024年12月31日

(本财务报表附注除特别注明外，均以人民币元列示)

2) 收到的其他与投资活动有关的现金

项目	2024年度发生额	2023年度发生额	2022年度发生额
收到退回预付购房款			1,138,794.00
合计			1,138,794.00

3) 支付的其他与投资活动有关的现金

项目	2024年度发生额	2023年度发生额	2022年度发生额
远期外汇合约亏损	2,806,320.00	377,790.00	2,507,590.00
合计	2,806,320.00	377,790.00	2,507,590.00

(3) 与筹资活动有关的现金

1) 支付的其他与筹资活动有关的现金

项目	2024年度发生额	2023年度发生额	2022年度发生额
租赁付款额	9,455,236.92	6,475,727.99	2,911,226.40
担保费			
收购子公司少数股权		2,490,000.00	
合计	9,455,236.92	8,965,727.99	2,911,226.40

2) 筹资活动产生的各项负债变动情况

项目	2023年12月31日余额	2024年增加		2024年减少		2024年12月31日余额
		现金变动	非现金变动	现金变动	非现金变动	
短期借款	253,179,820.20	166,990,857.33	13,294,573.44	263,122,877.04	7,196,124.87	163,146,249.06
其他应付款-应付股利			147,141,408.95	147,141,408.95		
一年内到期的非流动负债	38,014,571.65		106,446,957.77	38,014,571.65		106,446,957.77
长期借款	413,636,445.02	94,609,495.60		29,970,000.00	98,288,745.35	379,987,195.27
租赁负债	32,869,195.01		10,841,410.27	9,455,236.92	5,161,454.01	29,093,914.35
合计	737,700,031.88	261,600,352.93	277,724,350.43	487,704,094.56	110,646,324.23	678,674,316.45

(续)

项目	2022年12月31日余额	2023年增加		2023年减少		2023年12月31日余额
		现金变动	非现金变动	现金变动	非现金变动	
短期借款	343,468,693.49	424,267,380.76	18,967,636.96	529,737,486.92	3,786,404.09	253,179,820.20
其他应付款-应付股利			159,341,411.65	159,341,411.65		
一年内到	55,889,107.25		38,014,571.65	55,889,107.25		38,014,571.65

成都宏明电子股份有限公司财务报表附注

2022年1月1日至2024年12月31日

(本财务报表附注除特别注明外，均以人民币元列示)

项目	2022年12月31	2023年增加		2023年减少		2023年12月31
期的非流动负债						
长期借款	279,637,895.03	228,812,295.34		64,585,000.00	30,228,745.35	413,636,445.02
租赁负债	7,903,508.42		38,920,026.74	6,475,727.99	7,478,612.16	32,869,195.01
合计	686,899,204.19	653,079,676.10	255,243,647.00	816,028,733.81	41,493,761.60	737,700,031.88

(续)

项目	2022年1月1日	2022年增加		2022年减少		2022年12月31
	余额	现金变动	非现金变动	现金变动	非现金变动	日余额
短期借款	257,680,764.86	530,332,633.13	31,746,373.34	463,915,904.28	12,375,173.56	343,468,693.49
其他应付款-应付股利			132,967,890.40	132,967,890.40		
一年内到期的非流动负债	30,312,848.80		55,889,107.25	30,312,848.80		55,889,107.25
长期借款	273,539,999.00	173,000,000.00		113,232,939.73	53,669,164.24	279,637,895.03
租赁负债	2,516,920.61		10,197,155.42	2,911,226.40	1,899,341.21	7,903,508.42
合计	564,050,533.27	703,332,633.13	230,800,526.41	743,340,809.61	67,943,679.01	686,899,204.19

60. 现金流量表补充资料

(1) 现金流量表补充资料

项目	2024年度发生额	2023年度发生额	2022年度发生额
1. 将净利润调节为经营活动现金流量:			
净利润	417,710,180.98	597,993,176.62	690,096,326.07
加: 资产减值准备	38,668,240.23	90,500,348.69	75,591,727.03
信用减值损失	21,450,654.44	-743,791.79	27,834,065.88
固定资产折旧、投资性房地产折旧	110,456,871.99	102,770,335.86	85,836,079.91
使用权资产折旧	8,389,597.70	6,005,010.63	2,903,658.65
无形资产摊销	5,446,263.10	5,279,451.55	4,142,277.07
长期待摊费用摊销	4,411,881.16	3,046,518.35	2,470,450.33
处置固定资产、无形资产和其他长期资产的损失(收益以“-”填列)	-24,248.20	-85,073.09	
固定资产报废损失(收益以“-”填列)	17,684.45	69,412.80	1,599,553.53
公允价值变动损益(收益以“-”填列)	442,306.00	669,384.50	-2,276,464.50
财务费用(收益以“-”填列)	14,520,958.91	19,949,805.61	31,551,688.55
投资损失(收益以“-”填列)	-325,772.33	-467,822.33	8,460,244.90
递延所得税资产的减少(增加以“-”填列)	-7,668,319.90	-23,084,275.23	-14,658,965.48

成都宏明电子股份有限公司财务报表附注

2022年1月1日至2024年12月31日

(本财务报表附注除特别注明外，均以人民币元列示)

项目	2024年度发生额	2023年度发生额	2022年度发生额
递延所得税负债的增加(减少以“-”填列)	699,119.60	14,886,640.35	21,505,273.23
存货的减少(增加以“-”填列)	98,691,642.59	-106,625,465.82	-13,015,963.48
经营性应收项目的减少(增加以“-”填列)	-75,295,458.39	105,916,976.67	-462,458,140.80
经营性应付项目的增加(减少以“-”填列)	-90,250,692.67	-68,404,843.82	-175,923,033.42
其他	5,744,599.62	-7,026,179.07	-3,612,464.97
经营活动产生的现金流量净额	553,085,509.28	740,649,610.48	280,046,312.50
2. 不涉及现金收支的重大投资和筹资活动:			
债务转为资本			
一年内到期的可转换公司债券			
融资租入固定资产			
3. 现金及现金等价物净变动情况:			
现金的期末余额	744,029,120.44	738,859,007.01	428,745,135.63
减: 现金的期初余额	738,859,007.01	428,745,135.63	429,113,626.20
加: 现金等价物的期末余额			
减: 现金等价物的期初余额			
现金及现金等价物净增加额	5,170,113.43	310,113,871.38	-368,490.57

(2) 现金和现金等价物

项目	2024年12月31日 余额	2023年12月31日 余额	2022年12月31日 余额
现金	744,029,120.44	738,859,007.01	428,745,135.63
其中: 库存现金			4,998.60
可随时用于支付的银行存款	744,029,120.44	738,859,007.01	428,740,137.03
可随时用于支付的其他货币资金			
现金等价物			
其中: 三个月内到期的债券投资			
期末现金和现金等价物余额	744,029,120.44	738,859,007.01	428,745,135.63

61. 使用权受到限制的资产

项目	2024年12月31日账面价值	受限原因
货币资金	809,829.00	银行存款年末余额中795,829.00元为银行承兑汇票保证金, 14,000.00元是ETC保证金, 使用受限。
货币资金	6,690,179.11	司法冻结
合计	7,500,008.11	

(续)

成都宏明电子股份有限公司财务报表附注

2022年1月1日至2024年12月31日

(本财务报表附注除特别注明外，均以人民币元列示)

项目	2023年12月31日账面价值	受限原因
货币资金	793,710.30	货币资金余额中780,210.30元为银行承兑汇票保证金，13,500.00元是ETC保证金，使用受限。
合计	793,710.30	—

(续)

项目	2022年12月31日账面价值	受限原因
货币资金	1,194,000.00	货币资金余额中1,180,000.00元为法院冻结金额，14,000.00元ETC保证金，使用受限
固定资产	28,096,269.44	抵押
合计	29,290,269.44	—

62. 外币货币性项目

(1) 外币货币性项目

项目	2024年12月31日外币余额	折算汇率	2024年12月31日折算人民币余额
货币资金	—	—	21,451,990.27
其中：美元	2,893,050.10	7.1884	20,796,401.33
欧元	87,113.35	7.5257	655,588.94
应收账款	—	—	116,965,899.06
其中：美元	16,260,634.15	7.1884	116,887,942.52
欧元	10,358.71	7.5257	77,956.54
应付账款	—	—	148,089.88
其中：美元	20,601.23	7.1884	148,089.88

(续)

项目	2023年12月31日外币余额	折算汇率	2023年12月31日折算人民币余额
货币资金	—	—	21,257,977.06
其中：美元	2,948,622.58	7.0827	20,884,209.15
欧元	47,558.01	7.8592	373,767.91
应收账款	—	—	116,888,084.11
其中：美元	16,503,322.76	7.0827	116,888,084.11
欧元	—	—	—
应付账款	—	—	—
其中：美元	—	—	—

(续)

项目	2022年12月31日外币余额	折算汇率	2022年12月31日折算人民币余额
货币资金	—	—	20,983,897.28
其中：美元	2,983,064.42	6.9646	20,775,850.46
欧元	28,027.70	7.4229	208,046.81
港币	0.01	0.8933	0.01
应收账款	—	—	189,054,077.94

成都宏明电子股份有限公司财务报表附注

2022年1月1日至2024年12月31日

(本财务报表附注除特别注明外，均以人民币元列示)

项目	2022年12月31日外币余额	折算汇率	2022年12月31日折算人民币余额
其中：美元	27,144,376.37	6.9646	189,049,723.67
欧元	586.60	7.4229	4,354.27
应付账款	—	—	1,788,474.05
其中：美元	248,801.41	6.9646	1,732,802.30
欧元	7,500.00	7.4229	55,671.75

63. 租赁

(1) 本集团作为承租方

项目	2024年发生额	2023年发生额	2022年发生额
租赁负债利息费用	1,672,579.78	1,161,988.85	336,002.22
计入当期损益的采用简化处理的短期租赁费用	1,577,002.75	2,585,709.82	1,952,130.00
计入当期损益的采用简化处理的低价值资产租赁费用（短期租赁除外）			
未纳入租赁负债计量的可变租赁付款额			
其中：售后租回交易产生部分			
转租使用权资产取得的收入			
与租赁相关的总现金流出	9,455,236.92	6,475,727.99	2,911,226.40
售后租回交易产生的相关损益			
售后租回交易现金流入			
售后租回交易现金流出			

(2) 本集团作为出租方

1) 本集团作为出租人的经营租赁

项目	租赁收入			其中：未计入租赁收款额的可变租赁付款额相关的收入		
	2024年度	2023年度	2022年度	2024年度	2023年度	2022年度
不动产出租	16,694,951.47	16,607,024.75	10,790,976.27			
合计	16,694,951.47	16,607,024.75	10,790,976.27			

六、研发支出

项目	2024年度发生额	2023年度发生额	2022年度发生额
职工薪酬	102,677,508.53	116,408,937.93	103,182,021.56
材料费	56,803,709.21	87,212,571.27	142,552,949.98
测试化验加工费	10,751,723.45	13,417,901.44	20,009,743.69
折旧摊销费	15,399,370.03	15,596,086.90	11,724,144.42
能源费	7,157,976.59	9,309,006.85	6,968,272.64
委托研发费	2,166,328.53	4,072,993.71	4,441,949.57
其他	13,170,218.24	10,699,748.94	6,003,329.95

成都宏明电子股份有限公司财务报表附注

2022年1月1日至2024年12月31日

(本财务报表附注除特别注明外，均以人民币元列示)

项目	2024年度发生额	2023年度发生额	2022年度发生额
合计	208,126,834.58	256,717,247.04	294,882,411.81
其中：费用化研发支出	208,126,834.58	256,717,247.04	294,882,411.81
资本化研发支出			

七、合并范围的变化

公司全资子公司成都宏明新达电子科技有限公司 2022 年度完成注销，宏明电子（新加坡）私人有限公司于 2022 年完成注销，自注销日起不再纳入合并报表范围。

八、在其他主体中的权益

1. 在子公司中的权益

(1) 企业集团的构成

子公司名称	注册资本	主要经营地	注册地	业务性质	持股比例 (%)		取得方式
					直接	间接	
成都宏明双新科技股份有限公司	11600 万元	成都	成都	精密模具、精密零件、电子产品、机械产品、软件产品的研制、开发、制造、加工、销售与维修	77.94		设立取得
成都宏科电子科技有限公司	9700 万元	成都	成都	开发、生产、销售二类瓷料、瓷片、银片等电子元件产品；制造加工销售电子元器件、电子材料、电子应用产品、机械产品、工模具产品以及相关技术开发、转让、咨询服务	60.70	6.99	设立取得
宏明雙新科技（香港）有限公司	85.57 万元	香港	香港	精密模具、零件、电子产品、机械产品的销售、货物、技术进出口	100.00		设立取得
成都贝海商贸发展有限公司	90 万元	成都	成都	销售机械设备、五金交电、电子产品、日用品、针纺织品、文化及体育用品、矿产品；房屋租赁	44.45	33.33	设立取得
成都宏明新宸物业管理有限责任公司	50 万元	成都	成都	物业管理（凭资质证经营）；自由房屋出租；院内停车场；房屋经纪	100.00		设立取得
成都宏明投资发展有限公司	1000 万元	成都	成都	项目投资；投资管理；投资咨询服务；资产管理；房屋中介服务；房地产开发经营	99.00	1.00	设立取得
成都亚宏经济技术有限责任公司	30 万元	成都	成都	经济技术服务；零售化工商品（不含危险品）、金属材料（不含稀贵金属）、电子元器件	100.00		设立取得
遂宁宏明华瓷科技有限公司	12800 万元	遂宁	遂宁	研发、生产、加工、销售：电子材料、电子元器件、电子系统、电子组件、电子设备、电子应用产品、机械设备、仪器仪表；货物或技术进出口	100.00		设立取得

成都宏明电子股份有限公司财务报表附注

2022年1月1日至2024年12月31日

(本财务报表附注除特别注明外，均以人民币元列示)

子公司名称	注册资本	主要经营地	注册地	业务性质	持股比例(%)		取得方式
					直接	间接	
株洲宏明日望电子科技股份有限公司	1000万元	株洲市	株洲市	电解电容器的设计、生产和销售；工矿贸易、电子元件、电子器件、消防器材、建筑材料批零兼营；电子元件及组件、锂离子电池的制造；电子元件及组件、电池的销售；自营和代理各类商品及技术的进出口	88.89		非同一控制下企业合并

注：宏明电子（新加坡）私人有限公司于2022年完成注销，2024年完成公司内部核销程序。

(2) 重要的非全资子公司

子公司名称	少数股东持股比例	2024年归属于少数股东的损益	2024年向少数股东宣告分派的股利	2024年12月31日少数股东权益余额
成都宏明双新科技股份有限公司	22.06%	2,239,736.40		77,381,813.18

(续表)

注：主要非全资子公司成都宏科电子科技有限公司财务数据涉及商业秘密豁免披露。

子公司名称	少数股东持股比例	2023年归属于少数股东的损益	2023年向少数股东宣告分派的股利	2023年12月31日少数股东权益余额
成都宏明双新科技股份有限公司	22.06%	-6,978,842.86	3,851,625.45	74,910,538.18

(续表)

子公司名称	少数股东持股比例	2022年归属于少数股东的损益	2022年向少数股东宣告分派的股利	2022年12月31日少数股东权益余额
成都宏明双新科技股份有限公司	22.06%	14,592,959.12	5,135,500.60	85,265,696.56

(3) 重要非全资子公司的主要财务信息

单位：万元

子公司名称	2024年12月31日余额					
	流动资产	非流动资产	资产合计	流动负债	非流动负债	负债合计
成都宏明双新科技股份有限公司	45,261.46	26,944.78	72,206.24	29,939.42	7,183.54	37,122.96

(续表)

子公司名称	2023年12月31日余额					
	流动资产	非流动资产	资产合计	流动负债	非流动负债	负债合计
成都宏明双新科技股份有限公司	41,121.42	28,209.65	69,331.07	28,076.80	7,291.41	35,368.21

成都宏明电子股份有限公司财务报表附注

2022年1月1日至2024年12月31日

(本财务报表附注除特别注明外，均以人民币元列示)

(续表)

子公司名称	2022年12月31日余额					
	流动资产	非流动资产	资产合计	流动负债	非流动负债	负债合计
成都宏明双新科技股份有限公司	52,433.50	29,353.40	81,786.90	42,328.81	800.42	43,129.23

(续表)

子公司名称	2024年发生额			
	营业收入	净利润	综合收益总额	经营活动现金流量
成都宏明双新科技股份有限公司	65,993.00	1,015.45	1,015.45	4,366.75

(续表)

子公司名称	2023年发生额			
	营业收入	净利润	综合收益总额	经营活动现金流量
成都宏明双新科技股份有限公司	65,180.68	-3,164.06	-3,164.06	7,697.26

(续表)

子公司名称	2022年发生额			
	营业收入	净利润	综合收益总额	经营活动现金流量
成都宏明双新科技股份有限公司	115,919.12	6,616.14	6,616.14	7,143.44

2. 在合营企业或联营企业中的权益

(1) 不重要的合营企业或联营企业

合营企业或联营企业名称	主要经营地	注册地	业务性质	持股比例(%)		对合营企业或联营企业投资的会计处理方法
				直接	间接	
广东南方宏明电子科技股份有限公司	广东省东莞市	广东省东莞市	计算机、通信和其他电子设备制造业	21.55		权益法
东莞市宏明电子实业发展公司	广东省东莞市	广东省东莞市	软件和信息技术服务业	40.00		权益法
成都宏明怡倍康养服务有限公司	四川省成都市	四川省成都市	社会工作	35.00		权益法
深圳宏兴电子有限公司	深圳市	深圳市	电子产品制造	40.00		权益法

(2) 不重要的合营企业和联营企业的汇总财务信息

项目	2024年12月31日余额/2024年度发生额	2023年12月31日余额/2023年度发生额	2022年12月31日余额/2022年度发生额
联营企业		—	—
投资账面价值合计	21,622,526.81	20,739,234.96	19,779,210.20

成都宏明电子股份有限公司财务报表附注

2022年1月1日至2024年12月31日

(本财务报表附注除特别注明外，均以人民币元列示)

项目	2024年12月31日余额/2024年度发生额	2023年12月31日余额/2023年度发生额	2022年12月31日余额/2022年度发生额
下列各项按持股比例计算的合计数		—	—
--净利润	2,011,119.15	1,901,547.51	1,362,883.37
--其他综合收益			
--综合收益总额	2,011,119.15	1,901,547.51	1,362,883.37

九、政府补助

1. 涉及政府补助的负债项目

会计科目	2023年12月31日余额	2024年新增补助金额	2024年计入营业外收入金额	2024年转入其他收益金额	2024年其他变动	2024年12月31日余额	与资产/收益相关
递延收益	72,576,886.14	7,882,151.72		2,737,703.56		77,721,334.30	与资产相关
递延收益	1,904,000.00	3,350,000.00		1,140,000.00		4,114,000.00	与收益相关

(续)

会计科目	2022年12月31日余额	2023年新增补助金额	2023年计入营业外收入金额	2023年转入其他收益金额	2023年其他变动	2023年12月31日余额	与资产/收益相关
递延收益	75,238,585.51	1,229,000.00		3,890,699.37		72,576,886.14	与资产相关
递延收益	2,884,000.00	680,000.00		1,660,000.00		1,904,000.00	与收益相关

(续)

会计科目	2022年1月1日余额	2022年新增补助金额	2022年计入营业外收入金额	2023年转入其他收益金额	2022年其他变动	2023年12月31日余额	与资产/收益相关
递延收益	68,797,284.59	11,786,086.34		5,344,785.42		75,238,585.51	与资产相关
递延收益	2,833,270.83	1,440,000.00		1,200,000.00	189,270.83	2,884,000.00	与收益相关

2. 计入当期损益的政府补助

会计科目	2024年发生额	2023年发生额	2022年发生额
其他收益	19,129,292.30	29,086,989.22	25,381,750.30
财务费用	1,081,676.00	548,000.00	189,270.83

成都宏明电子股份有限公司财务报表附注

2022年1月1日至2024年12月31日

(本财务报表附注除特别注明外,均以人民币元列示)

十、与金融工具相关风险

本集团的主要金融工具包括应收款项、借款、应付款项、交易性金融资产等,各项金融工具的详细情况说明见本附注五。与这些金融工具有关的风险,以及本集团为降低这些风险所采取的风险管理政策如下所述。本集团管理层对这些风险敞口进行管理和监控以确保将上述风险控制在限定的范围之内。

1. 各类风险管理目标和政策

本集团从事风险管理的目标是在风险和收益之间取得适当的平衡,将风险对本集团经营业绩的负面影响降低到最低水平,使股东及其它权益投资者的利益最大化。基于该风险管理目标,本集团风险管理的基本策略是确定和分析本集团所面临的各种风险,建立适当的风险承受底线并进行风险管理,并及时可靠地对各种风险进行监督,将风险控制在限定的范围之内。

(1) 市场风险

1) 汇率风险

本集团承受汇率风险主要与美元、港币和欧元有关,除本集团的几个下属子公司以美元进行采购和销售外,本集团的其它主要业务活动以人民币计价结算。于2024年12月31日、2023年12月31日、2022年12月31日,除下表所述资产及负债的美元余额和零星的欧元及港币余额外,本集团的资产及负债均为人民币余额。该等美元余额的资产和负债产生的汇率风险可能对本集团的经营业绩产生影响。

项目	2024年12月31日	2023年12月31日	2022年12月31日
货币资金-美元	2,893,050.10	2,948,622.58	2,983,064.42
货币资金-欧元	87,113.35	47,558.01	28,027.70
货币资金-港币			0.01
应收账款-美元	16,260,634.15	16,503,322.76	27,144,376.37
应收账款-欧元	10,358.71		586.60
应付账款-美元	20,601.23		248,801.41
应付账款-欧元			7,500.00
应付账款-港币			

本集团密切关注汇率变动对本集团的影响。本集团重视对汇率风险管理政策和策略的研究,为规避汇率风险,本集团与银行已签订若干远期外汇合同。

2) 利率风险

本集团的利率风险产生于银行借款等带息债务。浮动利率的金融负债使本集团面临现金流量利率风险,固定利率的金融负债使本集团面临公允价值利率风险。本集团根据当时的市场环境来决定固定利率及浮动利率合同的相对比例。于2024年12月31日,本集团浮动利率借款合同金额合计为387,775,940.62元,固定利率借款合同金额合计为253,500,000.00元。

成都宏明电子股份有限公司财务报表附注

2022年1月1日至2024年12月31日

(本财务报表附注除特别注明外,均以人民币元列示)

本集团因利率变动引起金融工具公允价值变动的风险主要与固定利率银行借款有关。对于固定利率借款,本集团的目标是保持其浮动利率。

本集团因利率变动引起金融工具现金流量变动的风险主要与浮动利率银行借款有关。本集团的政策是保持这些借款的浮动利率,以消除利率变动的公允价值风险。

3) 价格风险

本集团以市场价格销售电子元器件,因此受到销售价格波动的影响。

(2) 信用风险

于报告期末,可能引起本集团财务损失的最大信用风险敞口主要来自于合同另一方未能履行义务而导致本集团金融资产产生的损失,具体包括:

资产负债表中已确认的金融资产的账面金额;对于以公允价值计量的金融工具而言,账面价值反映了其风险敞口,但并非最大风险敞口,其最大风险敞口将随着未来公允价值的变化而改变。

为降低信用风险,本集团制定并严格执行相关监控程序以确保采取必要的措施回收过期债权。此外,本集团于每个资产负债表日审核每一单项应收款的回收情况,以确保就无法回收的款项计提充分的坏账准备。因此,本集团管理层认为本集团所承担的信用风险已经大为降低。

本集团的流动资金存放在信用评级较高的银行,故流动资金的信用风险较低。

本集团采用了必要的政策确保所有销售客户均具有良好的信用记录,除应收账款金额前五名外,本集团无其他重大信用集中风险。

2024年12月31日应收账款前五名金额合计:227,997,081.57元,2023年12月31日应收账款前五名金额合计:237,513,962.27元,2022年12月31日应收账款前五名金额合计:204,882,825.46元。

1) 信用风险显著增加判断标准

本集团在每个资产负债表日,通过比较金融工具在初始确认时所确定的预计存续期内的违约概率和该工具在资产负债表日所确定的预计存续期内的违约概率,来判定金融工具信用风险自初始确认后是否显著增加。但是,如果本集团确定金融工具在资产负债表日只具有较低的信用风险的,可以假设该金融工具的信用风险自初始确认后并未显著增加。

本集团判断信用风险显著增加的主要标准为以下一个或多个指标发生显著变化:债务人所处的经营环境、内外部信用评级、实际或预期经营成果出现重大不利变化等。

2) 已发生信用减值资产的定义

当对金融资产预期未来现金流量具有不利影响的一项或多项事件发生时,该金融资产成为已发生信用减值的金融资产。本集团判断已发生信用减值的主要标准在考虑所持有的任何信用增级之前,可能无法全额收回合同金额,本集团也会将其视为已发生信用减值。

成都宏明电子股份有限公司财务报表附注

2022年1月1日至2024年12月31日

(本财务报表附注除特别注明外,均以人民币元列示)

金融资产发生信用减值,有可能是多个事件的共同作用所致,未必是可单独识别的事件所致。

金融资产已发生信用减值的证据包括下列可观察信息:发行方或债务人发生重大财务困难;债务人违反合同,如偿付利息或本金违约或逾期等;本集团出于与债务人财务困难有关的经济或合同考虑,给予债务人在任何其他情况下都不会做出的让步;债务人很可能破产或进行其他财务重组;发行方或债务人财务困难导致该金融资产的活跃市场消失。

(3) 流动风险

流动风险为本集团在到期日无法履行其财务义务的风险。本集团管理流动性风险的方法是确保有足够的资金流动性来履行到期债务,而不至于造成不可接受的损失或对企业信誉造成损害。本集团定期分析负债结构和期限,以确保有充裕的资金。本集团管理层对银行借款的使用情况进行监控并确保遵守借款协议。同时与金融机构进行融资磋商,以保持一定的授信额度,减低流动性风险。

2. 敏感性分析

本集团采用敏感性分析技术分析风险变量的合理、可能变化对当期损益或股东权益可能产生的影响。由于任何风险变量很少孤立的发生变化,而变量之间存在的相关性对某一风险变量变化的最终影响金额将产生重大作用,因此下述内容是在假设每一变量的变化是独立的情况下进行的。

(1) 外汇风险敏感性分析

在其它变量不变的情况下,汇率可能发生的合理变动对当期损益和权益的税后影响如下:

项目	汇率变动	2024 年度		2023 年度		2022 年度	
		对净利润的影响	对股东权益的影响	对净利润的影响	对股东权益的影响	对净利润的影响	对股东权益的影响
所有外币	对人民币升值 5%	6,913,489.99	6,913,489.99	6,907,303.07	6,907,303.07	10,412,475.04	10,412,475.04
所有外币	对人民币贬值 5%	-6,913,489.99	-6,913,489.99	-6,907,303.07	-6,907,303.07	-10,412,475.04	-10,412,475.04

(2) 利率风险敏感性分析

利率风险敏感性分析基于下述假设:

市场利率变化影响可变利率金融工具的利息收入或费用;

对于以公允价值计量的固定利率金融工具,市场利率变化仅仅影响其利息收入或费用;

以资产负债表日市场利率采用现金流量折现法计算衍生金融工具及其它金融资产和负债的公允价值变化。

成都宏明电子股份有限公司财务报表附注

2022年1月1日至2024年12月31日

(本财务报表附注除特别注明外，均以人民币元列示)

在上述假设的基础上，在其它变量不变的情况下，利率可能发生的合理变动对当期损益和权益的税后影响如下：

项目	利率变动	2024年度		2023年度		2022年度	
		对净利润的影响	对股东权益的影响	对净利润的影响	对股东权益的影响	对净利润的影响	对股东权益的影响
浮动利率借款	增加1%	-90,994.26	-90,994.26	-147,696.72	-147,696.72	-176,936.26	-176,936.26
浮动利率借款	减少1%	90,994.26	90,994.26	147,696.72	147,696.72	176,936.26	176,936.26

3. 金融资产转移

(1) 转移方式分类

转移方式	已转移金融资产性质	2024年已转移金融资产金额	2024年终止确认情况	终止确认情况的判断依据
票据背书/票据贴现	应收票据	11,031,378.52	未终止确认	保留了其几乎所有的风险和报酬，包括与其相关的违约风险
票据背书/票据贴现	应收票据	6,797,054.39	终止确认	已经转移了其几乎所有的风险和报酬
合计		17,828,432.91		

(续)

转移方式	已转移金融资产性质	2023年已转移金融资产金额	2023年终止确认情况	终止确认情况的判断依据
票据背书/票据贴现	应收票据	4,549,878.19	未终止确认	保留了其几乎所有的风险和报酬，包括与其相关的违约风险
票据背书/票据贴现	应收票据	5,352,599.89	终止确认	已经转移了其几乎所有的风险和报酬
合计		9,902,478.08		

(续)

转移方式	已转移金融资产性质	2022年已转移金融资产金额	2022年终止确认情况	终止确认情况的判断依据
票据背书/票据贴现	应收票据	10,746,827.02	未终止确认	保留了其几乎所有的风险和报酬，包括与其相关的违约风险
票据背书/票据贴现	应收票据	13,178,111.70	终止确认	已经转移了其几乎所有的风险和报酬
合计		23,924,938.72		

(2) 因转移而终止确认的金融资产

项目	金融资产转移的方式	2024年终止确认的金融资产金额	2024年与终止确认相关的利得或损失
应收票据	票据背书/票据贴现	6,797,054.39	-35,139.20
合计		6,797,054.39	-35,139.20

成都宏明电子股份有限公司财务报表附注

2022年1月1日至2024年12月31日

(本财务报表附注除特别注明外，均以人民币元列示)

(续)

项目	金融资产转移的方式	2023年终止确认的金融资产金额	2023年与终止确认相关的利得或损失
应收票据	票据背书/票据贴现	5,352,599.89	-89,200.75
合计		5,352,599.89	-89,200.75

(续)

项目	金融资产转移的方式	2022年终止确认的金融资产金额	2022年与终止确认相关的利得或损失
应收票据	票据背书/票据贴现	13,178,111.70	-16,456.52
合计		13,178,111.70	-16,456.52

十一、公允价值的披露

1. 以公允价值计量的资产和负债的年末公允价值

项目	2024年12月31日公允价值			
	第一层次公允价值计量	第二层次公允价值计量	第三层次公允价值计量	合计
一、持续的公允价值计量				
(一) 交易性金融资产				
1. 以公允价值计量且其变动计入当期损益的金融资产		50,000,000.00		50,000,000.00
(1) 银行理财产品		50,000,000.00		50,000,000.00
(二) 应收款项融资			33,567,280.09	33,567,280.09
持续以公允价值计量的资产总额		50,000,000.00	33,567,280.09	83,567,280.09
(一) 交易性金融负债				
1. 以公允价值计量且其变动计入当期损益的金融负债		293,948.00		293,948.00
(1) 远期结售汇		293,948.00		293,948.00
持续以公允价值计量的负债总额		293,948.00		293,948.00

(续)

项目	2023年12月31日公允价值			
	第一层次公允价值计量	第二层次公允价值计量	第三层次公允价值计量	合计
一、持续的公允价值计量	—	—	—	—
(一) 交易性金融资产				
1. 以公允价值计量且其变动计入当期损益的金融资产		456,799.00		456,799.00
(1) 远期结售汇		456,799.00		456,799.00
(二) 应收款项融资			23,930,246.56	23,930,246.56
持续以公允价值计量的资产总额		456,799.00	23,930,246.56	24,387,045.56

成都宏明电子股份有限公司财务报表附注

2022年1月1日至2024年12月31日

(本财务报表附注除特别注明外，均以人民币元列示)

(续)

项目	2022年12月31日公允价值			
	第一层次公允价值计量	第二层次公允价值计量	第三层次公允价值计量	合计
一、持续的公允价值计量	—	—	—	—
(一) 交易性金融资产				
1. 以公允价值计量且其变动计入当期损益的金融资产		1,922,132.50		1,922,132.50
(1) 远期结售汇		1,922,132.50		1,922,132.50
(二) 应收款项融资			33,897,958.95	33,897,958.95
持续以公允价值计量的资产总额		1,922,132.50	33,897,958.95	35,820,091.45

2. 持续和非持续第二层次公允价值计量项目，采用的估值技术和重要参数的定性及定量信息

对于持续的第二层次公允价值计量，本集团以按远期结汇外币公开市场汇率以及与银行理财产品收益挂钩的利率水平公开市场报价对其公允价值进行计算。

3. 持续和非持续第三层次公允价值计量项目，采用的估值技术和重要参数的定性及定量信息

对于应收款项融资，因为信用风险调整因素不是直接可以从市场观察到的输入值，且其期限较短，账面价值与公允价值接近，以其账面价值作为公允价值计量依据。

十二、关联方及关联交易

(一) 关联方关系

1. 控股股东及最终控制方

(1) 控股股东及最终控制方

控股股东及最终控制方名称	注册地	业务性质	注册资本(万元)	对本公司的持股比例(%)	对本公司的表决权比例(%)
川投信息产业集团有限公司	四川成都	基础软件开发	200,000.00	56.502	56.502

本集团最终控制方为四川省国资委。

注：四川省投资集团有限责任公司（以下简称川投集团）原持有川投信息产业集团有限公司（以下简称川投信产）100%股权，为本公司间接控股股东。2025年2月25日，川投集团与四川省能源投资集团有限责任公司（以下简称能投集团）合并重组为四川能源发展集团有限责任公司（以下简称能发集团）。

成都宏明电子股份有限公司财务报表附注

2022年1月1日至2024年12月31日

(本财务报表附注除特别注明外，均以人民币元列示)

本次合并实施完成后，川投信产股东由川投集团变更为能发集团，本公司间接控股股东亦由川投集团变更为能发集团，本公司实际控制人仍为四川省国资委。截至本报告报出日，川投信产股东变更事项尚未完成工商变更登记。

为了关联交易数据的可比性，本次重组增加的关联方与本集团报告期的关联交易及往来均进行披露。

(2) 控股股东的注册资本及其变化

单位：万元

控股股东	2023年12月31日余额	本期增加	本期减少	2024年12月31日余额
川投信息产业集团有限公司	200,000.00			200,000.00

(续)

单位：万元

控股股东	2022年12月31日余额	本期增加	本期减少	2023年12月31日余额
川投信息产业集团有限公司	200,000.00			200,000.00

(续)

单位：万元

控股股东	2022年1月1日余额	本期增加	本期减少	2022年12月31日余额
川投信息产业集团有限公司	200,000.00			200,000.00

(3) 控股股东的所持股份或权益及其变化

控股股东	持股金额		
	2024年12月31日	2023年12月31日	2022年12月31日
川投信息产业集团有限公司	51,508,415.00	51,508,415.00	49,441,965.00

(续)

控股股东	持股比例(%)		
	2024年12月31日	2023年12月31日	2022年12月31日
川投信息产业集团有限公司	56.502	56.502	55.49

2. 本公司的子公司情况

子公司情况详见本附注“八、1. 在子公司中的权益”相关内容。

3. 本企业合营企业及联营企业情况

本集团重要的合营或联营企业详见本附注“八、2. 在合营企业或联营企业中的权益”相关内容。报告期与本集团发生关联方交易，或前期与本集团发生关联方交易形成余额的其他合营或联营企业情况如下：

成都宏明电子股份有限公司财务报表附注

2022年1月1日至2024年12月31日

(本财务报表附注除特别注明外，均以人民币元列示)

合营或联营企业名称	与本公司关系
广东南方宏明电子科技股份有限公司	联营企业
成都宏明怡倍康养老服务有限公司	联营企业
深圳宏兴电子有限公司	联营企业

4. 其他关联方

其他关联方名称	与本公司关系
四川川投云链科技有限公司	受同一控股股东控制的企业
四川川投智胜数字科技有限公司	受同一控股股东控制的企业
东方网力科技股份有限公司	受同一控股股东控制的企业
成都云上天府大数据研究院有限公司	受同一控股股东控制的企业
四川川投国际网球中心开发有限责任公司	受同一间接控股股东控制的企业
四川川投峨眉旅游开发有限公司	受同一间接控股股东控制的企业
成都实时技术股份有限公司	高级管理人员同时担任高级管理人员的企业
电子元件与材料杂志社	原开办的非盈利组织、已变更
成都宏明电子股份有限公司医院	开办的非盈利组织
徐桂蓉	高级管理人员的配偶
四川省辐安环境监测有限公司	间接控股股东有重大影响的企业
贵州航锐航空精密零部件制造有限公司	间接控股股东有重大影响的企业
四川能投城市管理服务有限公司	受同一间接控股股东控制的企业
四川牙谷园教育管理有限公司	受同一间接控股股东控制的企业
遂宁川能环卫管理有限公司	受同一间接控股股东控制的企业

(二) 关联方交易

1. 购销商品、提供和接受劳务的关联交易

(1) 采购商品/接受劳务

关联方	关联交易内容	2024年度发生额	2023年度发生额	2022年度发生额
四川川投峨眉旅游开发有限公司	会务费	3,254.73		32,008.01
四川川投智胜数字科技有限公司	信息化建设及服务	4,059,721.96	3,695,972.17	1,583,959.01
四川川投国际网球中心开发有限责任公司	会务费			1,680.00
成都云上天府大数据研究院有限公司	广告费	254,716.98		
电子元件与材料杂志社	版面刊登费/广告费/理事会费	45,821.78	166,221.78	21,300.00
成都宏明电子股份有限公司医院	体检费/药品费/核酸检验费	309,715.81	1,244,092.53	2,433,362.58
贵州航锐航空精密零部件制造有限公司	采购材料			14,283.19
四川省辐安环境监测有限公司	服务费		1,553.40	1,553.40

成都宏明电子股份有限公司财务报表附注

2022年1月1日至2024年12月31日

(本财务报表附注除特别注明外，均以人民币元列示)

关联方	关联交易内容	2024年度发生额	2023年度发生额	2022年度发生额
四川能投城市管理服务有限公司	垃圾转运费	6,792.45		
四川牙谷园教育管理有限公司	培训费		5,547.17	
遂宁川能环卫管理有限公司	垃圾转运费		3,396.23	3,396.23
合计	—	4,680,023.71	5,116,783.28	4,091,542.42

(2) 销售商品/提供劳务

关联方	关联交易内容	2024年度发生额	2023年度发生额	2022年度发生额
成都实时技术股份有限公司	销售产品	945,448.61		1,402,781.24
广东南方宏明电子科技股份有限公司	销售产品	542,330.54	32,049.69	357,492.69
合计	—	1,487,779.15	32,049.69	1,760,273.93

2. 关联方租赁

(1) 出租情况

承租方名称	租赁资产种类	2024年确认的租赁收入	2023年确认的租赁收入	2022年确认的租赁收入
东方网力科技股份有限公司	房屋及车位	440,295.62	464,299.22	466,489.67
成都宏明电子股份有限公司医院	房屋	285,714.28	285,714.24	285,714.28
成都宏明怡倍康养老服务有限公司	房屋	494,977.15	460,468.56	214,171.42

3. 关联方资金拆借

无。

4. 其他关联交易

(1) 代收代付及其他资金往来

本集团与关联方之间存在代收代付及其他资金往来情况，报告期内相关情况及金额如下：

1) 本集团代关联方

关联方名称	2024年度金额	2023年度金额	2022年度金额	备注
成都宏明电子股份有限公司医院	4,158,189.24	6,400,333.82	942,142.62	代付职工薪酬、代缴社保及公积金
成都宏明电子股份有限公司医院	231,372.04	199,823.50	197,655.96	代付水电费
电子元件与材料杂志社	50,905.32	50,857.60	50,762.16	代缴社保公积金
广东南方宏明电子科技股份有限公司	98,307.00	72,106.80	65,783.58	代缴社保公积金
深圳宏兴电子有限公司		78,620.00	172,500.00	代收租金及租房保证金
徐桂蓉		676.87		收到宏明锦苑购房尾

成都宏明电子股份有限公司财务报表附注

2022年1月1日至2024年12月31日

(本财务报表附注除特别注明外，均以人民币元列示)

关联方名称	2024年度金额	2023年度金额	2022年度金额	备注
				款及手续费
成都宏明怡倍康养老服务 有限公司	42,280.00	40,774.00	35,087.00	代付水电费
深圳宏兴电子有限公司	481,906.70	111,000.00		代垫税费

2) 关联方代本集团

关联方名称	2024年度金额	2023年度金额	2022年度金额	备注
川投信息产业集团有限公司			206,747.03	代缴社保公积金
四川省投资集团有限责任公司	62,128.40			代收代缴社保公积金

3) 其他资金往来

关联方名称	2024年度金额	2023年度金额	2022年度金额	备注
川投信息产业集团有限公司			6,223,762.70	收到其他资金往来

(2) 其他关联交易

四川川投云链科技有限公司为川投信息产业集团有限公司下属从事票据中介服务及票据经纪服务，提供票据间交易平台和供应链金融的服务公司，本集团报告期内通过四川川投云链科技有限公司票据交易平台开具的链信电子债权凭证金额如下：

交易内容	2024年度发生额	2023年度发生额	2022年度发生额
开具链信电子债权凭证	93,519,440.89	21,505,624.36	

5. 关键管理人员薪酬

项目名称	2024年度发生额	2023年度发生额	2022年度发生额
薪酬合计	21,896,663.58	22,499,187.15	24,897,046.78

注：关键管理人员薪酬按照各期实际发放金额统计。

(三) 关联方往来余额

1. 应收项目

项目名称	关联方	2024年12月31日		2023年12月31日		2022年12月31日	
		账面余额	坏账准备	账面余额	坏账准备	账面余额	坏账准备
应收账款	广东南方宏明电子科技股份有限公司	87,048.24	4,352.41	10,228.56	511.43		
应收票据	广东南方宏明电子科技股份有限公司	288,869.38	14,443.47				

成都宏明电子股份有限公司财务报表附注

2022年1月1日至2024年12月31日

(本财务报表附注除特别注明外，均以人民币元列示)

项目名称	关联方	2024年12月31日		2023年12月31日		2022年12月31日	
		账面余额	坏账准备	账面余额	坏账准备	账面余额	坏账准备
应收款项融资	广东南方宏明电子科技股份有限公司	207,366.89					
应收账款	成都实时技术股份有限公司	3,165,451.98	626,422.51	2,147,095.02	270,904.72	3,711,365.98	311,975.00
应收票据	成都实时技术股份有限公司			800,000.00	160,000.00	200,000.00	10,000.00
应收账款	深圳宏兴电子有限公司			55,934.97	55,934.97	55,934.97	55,934.97
其他应收款	广东南方宏明电子科技股份有限公司	98,307.00	4,915.35	72,106.80	3,605.34	56,750.10	2,837.51
其他应收款	深圳宏兴电子有限公司			349,200.00	349,200.00	349,200.00	349,200.00
预付款项	四川省辐安环境监测有限公司	1,600.00					

2. 应付项目

项目名称	关联方	2024年12月31日余额	2023年12月31日余额	2022年12月31日余额
应付账款	四川川投智胜数字科技有限公司	936,533.90	194,369.60	836,475.66
应付账款	成都实时技术股份有限公司			64,824.96
应付账款	电子元件与材料杂志社	18,000.00		
其他应付款	东方网力科技股份有限公司	41,455.35	41,455.35	41,105.35
其他应付款	广东南方宏明电子科技股份有限公司	36,253.32	36,253.32	36,253.32
其他应付款	成都宏明电子股份有限公司医院	2,192,718.53	2,198,736.70	2,192,718.53
其他应付款	深圳宏兴电子有限公司		533,921.40	566,301.40
合同负债	东方网力科技股份有限公司	99,739.17	116,716.05	

(四) 关联方承诺

截至2024年12月31日，本集团无需要披露的重大关联方承诺事项。

十三、承诺及或有事项

1. 重要承诺事项

截至2024年12月31日，本集团无需要披露的重大承诺事项。

成都宏明电子股份有限公司财务报表附注

2022年1月1日至2024年12月31日

(本财务报表附注除特别注明外,均以人民币元列示)

2. 或有事项

(1) 未决诉讼

1) 秦仕明、乔开国与本公司等建设工程施工合同纠纷

因建设工程分包合同纠纷,秦仕明、乔开国于2023年以王连平、何致赋、乔勇军、四川赛鑫建筑劳务有限公司、中城北方西南建筑有限公司、本公司为被告向成都市成华区人民法院起诉,请求判决:一、王连平、何致赋、乔勇军共同向秦仕明、乔开国支付工程款2,044,074.10元,并支付利息(利息的计算方式为,以2,044,074.10元为本金,按照中国人民银行同期银行贷款利率自2017年8月11日计算至付清之日止);二、四川赛鑫建筑劳务有限公司、中城北方西南建筑有限公司、本公司在欠付工程款范围内对第一项工程款及利息承担连带清偿责任;三、由所有被告承担本案全部诉讼费用。2024年4月9日,法院判决驳回原告诉讼请求,秦仕明、乔开国不服一审判决提起上诉,截至2024年12月31日,上述案件尚在二审审理中。

2) 四川省商业建设有限责任公司与本公司建设工程施工合同纠纷的案件

因建设工程施工合同纠纷,四川省商业建设有限责任公司于2024年8月20日以本公司为被告向成都市龙泉驿区人民法院起诉,请求判令:1、被告向原告据实结算工程款,并支付剩余工程款1,281,400元;2、请求判令被告赔偿原告逾期支付工程款资金利息23,293.39元;3、请求被告承担本案全部诉讼费用。2024年12月1日,本公司以四川省商业建设有限责任公司为被反诉人、四川省纺织工业设计院为第三人向成都市龙泉驿区人民法院提起反诉,请求判令:1.被反诉人向反诉人返还超额支付的工程款1,588,434.73元,并自反诉人提起反诉之日(2024年12月1日)起按全国银行间同业拆借中心公布的贷款市场报价利率支付利息;2.判令被反诉人向反诉人支付工期延误违约金1,040,000.00元;3.判令被反诉人承担全部诉讼费。2024年12月31日,四川省商业建设有限责任公司变更诉讼请求为:1、请求人民法院判决被告向原告据实结算剩余工程款(以送审金额15,490,871.40元为基础,已支付工程款11,772,600元),并支付剩余工程款3,718,271.4元;2、请求判令被告赔偿原告逾期支付工程款资金利息50,527.74元。截至2024年12月31日,该案件正在一审审理中。

3) 本公司与上海宏明买卖合同纠纷的案件

因买卖合同纠纷,本公司于2024年9月21日以上海宏明为被告向上海市徐汇区人民法院起诉,请求判令:1、被告向原告支付货款3,123,128.07元;2、被告向原告支付资金占用利息(暂计为1,425,096.17),上述货款及资金占用利息暂共计为4,548,224.24元;3、本案的受理费及其他诉讼费用由被告承担。2024年10月21日本公司申请增加刘跃龙作为该案件第三人参加诉讼。截至2024年12月31日,该案件正在一审审理中。

4) 本公司与上海宏明承包经营合同纠纷的案件

因承包经营合同纠纷,本公司于2024年9月21日以上海宏明为被告向上海市徐汇区人民法院起诉,请求判令:1、被告向原告支付承包经营费1,131,081.94元;被告向原告

成都宏明电子股份有限公司财务报表附注

2022年1月1日至2024年12月31日

(本财务报表附注除特别注明外,均以人民币元列示)

支付资金占用利息(暂计为981,471.72元),上述款项及资金占用利息暂共计为2,112,553.66元;3、本案的受理费及其他诉讼费用由被告承担。2024年10月21日本公司申请增加刘跃龙作为该案件第三人参加诉讼。截至2024年12月31日,该案件正在一审审理中。

5) 成都宏明双新科技股份有限公司建设工程设计合同纠纷的案件

2021年7月,子公司成都宏明双新科技股份有限公司(以下简称宏明双新)就精密模具、精密零件产业化基地建设项目2期项目的设计-施工一体化总承包事宜进行公开招标,并确定中北工程设计咨询有限公司(以下简称“中北咨询”)、与成都建工第五建筑工程有限公司(以下简称“成都五建”)组成的联合体中标并开展了相关设计、施工工作。2023年12月,宏明双新终止了该项目的建设,且未与联合体就项目结算达成一致。因此,成都五建、中北咨询分别起诉宏明双新,要求解除总承包合同并支付设计费、工程价款及利息。

6) 成都宏明新宸物业管理有限责任公司意外伤害纠纷案件

2025年1月3日,子公司成都宏明新宸物业管理有限责任公司收到成都市成华区人民法院民事判决书[(2024)川0108民初5357号],判定对于康兆学在成华区“八二号院”危树排危作业时意外伤害承担69,662.98元赔偿责任。成都宏明新宸物业管理有限责任公司已提起上诉。

截至本报告报出日,上述案件尚在审理中。

十四、资产负债表日后事项

截至本报告报出日,本集团无需要披露的重大资产负债表日后事项。

十五、其他重要事项

截至2024年12月31日,本集团无需要披露的其他重要事项。

十六、母公司财务报表主要项目注释

1. 应收账款

(1) 应收账款按账龄列示

账龄	2024年12月31日余额	2023年12月31日余额	2022年12月31日余额
1年以内	300,330,621.89	208,911,032.57	155,192,595.73
1-2年	66,277,893.21	40,621,474.19	28,266,441.31
2-3年	13,819,091.74	5,690,108.73	8,719,112.76
3-4年	4,973,342.12	5,720,345.80	3,802,874.56
4-5年	3,295,040.76	2,570,180.90	2,043,506.97
5年以上	16,399,052.54	15,296,910.88	14,798,027.48
合计	405,095,042.26	278,810,053.07	212,822,558.81

成都宏明电子股份有限公司财务报表附注

2022年1月1日至2024年12月31日

(本财务报表附注除特别注明外，均以人民币元列示)

(2) 应收账款按坏账计提方法分类列示

类别	2024年12月31日余额				账面价值
	账面余额		坏账准备		
	金额	比例(%)	金额	比例(%)	
按单项计提坏账准备					
按组合计提坏账准备	405,095,042.26	100.00	45,668,073.59	11.27	359,426,968.67
其中：账龄组合	399,950,222.25	98.73	45,668,073.59	11.42	354,282,148.66
无风险组合	5,144,820.01	1.27			5,144,820.01
合计	405,095,042.26	100.00	45,668,073.59	—	359,426,968.67

(续)

类别	2023年12月31日余额				账面价值
	账面余额		坏账准备		
	金额	比例(%)	金额	比例(%)	
按单项计提坏账准备					
按组合计提坏账准备	278,810,053.07	100.00%	35,558,022.85	12.75%	243,252,030.22
其中：账龄组合	278,077,106.85	99.74%	35,558,022.85	12.79%	242,519,084.00
无风险组合	732,946.22	0.26%			732,946.22
合计	278,810,053.07	100.00%	35,558,022.85	—	243,252,030.22

(续)

类别	2022年12月31日余额				账面价值
	账面余额		坏账准备		
	金额	比例(%)	金额	比例(%)	
按单项计提坏账准备					
按组合计提坏账准备	212,822,558.81	100.00%	30,415,773.43	14.29%	182,406,785.38
其中：账龄组合	212,242,150.93	99.73%	30,415,773.43	14.33%	181,826,377.50
无风险组合	580,407.88	0.27%			580,407.88
合计	212,822,558.81	100.00%	30,415,773.43	—	182,406,785.38

1) 应收账款按账龄组合计提坏账准备

账龄	2024年12月31日余额		
	应收账款	坏账准备	计提比例(%)
1年以内	295,277,410.21	14,763,870.53	5.00
1-2年	66,186,284.88	6,618,628.49	10.00
2-3年	13,819,091.74	2,763,818.35	20.00
3-4年	4,973,342.12	2,486,671.07	50.00
4-5年	3,295,040.76	2,636,032.61	80.00

成都宏明电子股份有限公司财务报表附注

2022年1月1日至2024年12月31日

(本财务报表附注除特别注明外，均以人民币元列示)

账龄	2024年12月31日余额		
	应收账款	坏账准备	计提比例(%)
5年以上	16,399,052.54	16,399,052.54	100.00
合计	399,950,222.25	45,668,073.59	

(续)

账龄	2023年12月31日余额		
	应收账款	坏账准备	计提比例(%)
1年以内	208,530,458.57	10,426,522.94	5.00
1-2年	40,621,474.19	4,062,147.43	10.00
2-3年	5,690,108.73	1,138,021.74	20.00
3-4年	5,720,345.80	2,860,172.91	50.00
4-5年	2,217,808.68	1,774,246.95	80.00
5年以上	15,296,910.88	15,296,910.88	100.00
合计	278,077,106.85	35,558,022.85	—

(续)

账龄	2022年12月31日余额		
	应收账款	坏账准备	计提比例(%)
1年以内	155,104,087.85	7,755,204.41	5.00
1-2年	28,261,581.31	2,826,158.13	10.00
2-3年	8,715,112.76	1,743,022.55	20.00
3-4年	3,324,374.56	1,662,187.28	50.00
4-5年	2,038,966.97	1,631,173.58	80.00
5年以上	14,798,027.48	14,798,027.48	100.00
合计	212,242,150.93	30,415,773.43	—

2) 应收账款按关联方组合计提坏账准备

类别	2024年12月31日余额		
	账面余额	坏账准备	计提比例(%)
关联方组合	5,144,820.01		
合计	5,144,820.01		

(续)

类别	2023年12月31日余额		
	账面余额	坏账准备	计提比例(%)
关联方组合	732,946.22		
合计	732,946.22		

(续)

成都宏明电子股份有限公司财务报表附注

2022年1月1日至2024年12月31日

(本财务报表附注除特别注明外，均以人民币元列示)

类别	2022年12月31日余额		
	账面余额	坏账准备	计提比例(%)
关联方组合	580,407.88		
合计	580,407.88		

(3) 报告期，计提、转回(或收回)的坏账准备情况

类别	2023年12月31日余额	本期变动金额				2024年12月31日余额
		计提	收回或转回	转销或核销	其他	
单项计提						
组合计提	35,558,022.85	10,110,050.74				45,668,073.59
合计	35,558,022.85	10,110,050.74				45,668,073.59

(续)

类别	2022年12月31日余额	本期变动金额				2023年12月31日余额
		计提	收回或转回	转销或核销	其他	
单项计提						
组合计提	30,415,773.43	5,145,729.22		3,479.80		35,558,022.85
合计	30,415,773.43	5,145,729.22		3,479.80		35,558,022.85

(续)

类别	2022年1月1日余额	本期变动金额				2022年12月31日余额
		计提	收回或转回	转销或核销	其他	
单项计提						
组合计提	29,928,650.16	2,163,064.62				30,415,773.43
合计	29,928,650.16	2,163,064.62				30,415,773.43

(4) 报告期实际核销的应收账款

项目	2024年12月31日核销金额	2023年12月31日核销金额	2022年12月31日核销金额
实际核销的应收账款		3,479.80	
合计		3,479.80	

(5) 按欠款方归集的各报告期末余额前五名的应收账款情况

2024年12月31日按欠款方归集的年末余额前五名应收账款汇总金额129,296,562.08元，占应收账款年末余额合计数的比例31.92%，相应计提的坏账准备年末余额汇总金额8,893,484.86元。

成都宏明电子股份有限公司财务报表附注

2022年1月1日至2024年12月31日

(本财务报表附注除特别注明外，均以人民币元列示)

2023年12月31日按欠款方归集的年末余额前五名应收账款汇总金额 82,245,963.58 元，占应收账款年末余额合计数的比例 29.50%，相应计提的坏账准备年末余额汇总金额 4,721,258.25 元。

2022年12月31日按欠款方归集的年末余额前五名应收账款汇总金额 59,319,439.14 元，占应收账款年末余额合计数的比例 27.87%，相应计提的坏账准备年末余额汇总金额 3,306,760.59 元。

(6) 报告期，无因金融资产转移而终止确认的应收账款。

(7) 报告期，无转移应收账款且继续涉入形成的资产、负债金额。

2. 其他应收款

项目	2024年12月31日余额	2023年12月31日余额	2022年12月31日余额
应收利息			
应收股利			
其他应收款	13,089,851.10	14,353,511.69	5,753,174.69
合计	13,089,851.10	14,353,511.69	5,753,174.69

2.1 应收股利

(1) 应收股利分类

被投资单位	2024年12月31日余额	2023年12月31日余额	2022年12月31日余额
上海宏明电子有限公司	1,131,081.94	1,131,081.94	1,131,081.94
减：应收股利减值准备	1,131,081.94	1,131,081.94	1,131,081.94
合计			

(2) 重要的账龄超过1年的应收股利

项目(或被投资单位)	2024年12月31日余额	账龄	未收回原因	是否发生减值及其判断依据
上海宏明电子有限公司	1,131,081.94	5年以上	对方未支付	预计无法收回，全额计提减值
合计	1,131,081.94	—	—	—

(续)

项目(或被投资单位)	2023年12月31日余额	账龄	未收回原因	是否发生减值及其判断依据
上海宏明电子有限公司	1,131,081.94	5年以上	对方未支付	预计无法收回，全额计提减值
合计	1,131,081.94	—	—	—

(续)

成都宏明电子股份有限公司财务报表附注

2022年1月1日至2024年12月31日

(本财务报表附注除特别注明外，均以人民币元列示)

项目(或被投资单位)	2022年12月31日余额	账龄	未收回原因	是否发生减值及其判断依据
上海宏明电子有限公司	1,131,081.94	5年以上	对方未支付	预计无法收回，全额计提减值
合计	1,131,081.94	—	—	—

2.2 其他应收款

(1) 其他应收款按款项性质分类

款项性质	2024年12月31日账面余额	2023年12月31日账面余额	2022年12月31日账面余额
往来款	1,122,072.44	1,149,972.44	6,498,398.61
备用金	30,000.00	30,000.00	35,000.00
代扣代缴款	5,422,005.05	2,920,132.28	302,318.66
保证金	948,351.05	947,851.05	21,643.85
应收集资建房尾款			621,303.42
关联方内部拆借	6,810,000.00	10,460,000.00	
其他	768,013.43	1,125,313.43	1,903,180.11
账面余额	15,100,441.97	16,633,269.20	9,381,844.65
减：坏账准备	2,010,590.87	2,279,757.51	3,628,669.96
账面价值	13,089,851.10	14,353,511.69	5,753,174.69

(2) 其他应收账款按账龄列示

账龄	2024年12月31日余额	2023年12月31日余额	2022年12月31日余额
1年以内	8,959,815.93	12,113,315.22	1,169,661.58
1-2年	2,647,772.06	400,379.08	833,743.07
2-3年	400,379.08	783,406.83	113,802.45
3-4年	783,406.83		1,100,532.98
4-5年		285,009.74	8,086.31
5年以上	2,309,068.07	3,051,158.33	6,156,018.26
合计	15,100,441.97	16,633,269.20	9,381,844.65

(3) 其他应收款按坏账计提方法分类列示

类别	2024年12月31日余额				账面价值
	账面余额		坏账准备		
	金额	比例(%)	金额	比例(%)	
按单项计提坏账准备					
按组合计提坏账准备	15,100,441.97	100.00	2,010,590.87	13.31	13,089,851.10
其中：账龄组合	3,376,543.59	22.36	2,010,590.87	59.55	1,365,952.72
关联方组合	11,723,898.38	77.64			11,723,898.38
合计	15,100,441.97	100.00	2,010,590.87	—	13,089,851.10

成都宏明电子股份有限公司财务报表附注

2022年1月1日至2024年12月31日

(本财务报表附注除特别注明外，均以人民币元列示)

(续)

类别	2023年12月31日余额				账面价值
	账面余额		坏账准备		
	金额	比例(%)	金额	比例(%)	
按单项计提坏账准备					
按组合计提坏账准备	16,633,269.20	100.00	2,279,757.51	13.71	14,353,511.69
其中：账龄组合	3,613,080.08	21.72	2,279,757.51	63.10	1,333,322.57
关联方组合	13,020,189.12	78.28			13,020,189.12
合计	16,633,269.20	100.00	2,279,757.51	—	14,353,511.69

(续)

类别	2022年12月31日余额				账面价值
	账面余额		坏账准备		
	金额	比例(%)	金额	比例(%)	
按单项计提坏账准备					
按组合计提坏账准备	9,381,844.65	100.00	3,628,669.96	38.68	5,753,174.69
其中：账龄组合	4,403,277.76	46.93	3,628,669.96	82.41	774,607.80
关联方组合	4,978,566.89	53.07			4,978,566.89
合计	9,381,844.65	100.00	3,628,669.96	—	5,753,174.69

1) 其他应收款按账龄组合计提坏账准备

账龄	2024年12月31日余额		
	其他应收账款	坏账准备	计提比例(%)
1年以内	606,106.67	30,305.33	5.00
1-2年	877,851.05	87,785.11	10.00
2-3年	106.80	21.36	20.00
3-4年			
4-5年			
5年以上	1,892,479.07	1,892,479.07	100.00
合计	3,376,543.59	2,010,590.87	—

(续)

账龄	2023年12月31日余额		
	其他应收账款	坏账准备	计提比例(%)
1年以内	1,343,394.21	67,169.71	5
1-2年	106.80	10.68	10
2-3年			
3-4年			
4-5年	285,009.74	228,007.79	80

成都宏明电子股份有限公司财务报表附注

2022年1月1日至2024年12月31日

(本财务报表附注除特别注明外，均以人民币元列示)

账龄	2023年12月31日余额		
	其他应收账款	坏账准备	计提比例(%)
5年以上	1,984,569.33	1,984,569.33	100
合计	3,613,080.08	2,279,757.51	—

(续)

账龄	2022年12月31日余额		
	其他应收账款	坏账准备	计提比例(%)
1年以内	462,563.68	23,128.19	5
1-2年	26,500.00	2,650.00	10
2-3年	43,963.45	8,792.69	20
3-4年	549,068.56	274,534.28	50
4-5年	8,086.31	6,469.04	80
5年以上	3,313,095.76	3,313,095.76	100
合计	4,403,277.76	3,628,669.96	—

2) 其他应收款按关联方组合计提坏账准备

类别	2024年12月31日余额		
	账面余额	坏账准备	计提比例(%)
关联方组合	11,723,898.38		
合计	11,723,898.38		

(续)

类别	2023年12月31日余额		
	账面余额	坏账准备	计提比例(%)
关联方组合	13,020,189.12		
合计	13,020,189.12		

(续)

类别	2022年12月31日余额		
	账面余额	坏账准备	计提比例(%)
关联方组合	4,978,566.89		
合计	4,978,566.89		

(4) 其他应收款坏账准备计提情况

坏账准备	第一阶段	第二阶段	第三阶段	合计
	未来12个月预期信用损失	整个存续期预期信用损失(未发生信用减值)	整个存续期预期信用损失(已发生信用减值)	
2023年12月31日余额	2,279,757.51			2,279,757.51

成都宏明电子股份有限公司财务报表附注

2022年1月1日至2024年12月31日

(本财务报表附注除特别注明外，均以人民币元列示)

坏账准备	第一阶段	第二阶段	第三阶段	合计
	未来12个月预期信用损失	整个存续期预期信用损失(未发生信用减值)	整个存续期预期信用损失(已发生信用减值)	
2023年12月31日余额				
在本期				
--转入第二阶段				
--转入第三阶段				
--转回第二阶段				
--转回第一阶段				
本期计提	-269,166.64			-269,166.64
本期转回				
本期转销				
本期核销				
其他变动				
2024年12月31日余额	2,010,590.87			2,010,590.87

(续)

坏账准备	第一阶段	第二阶段	第三阶段	合计
	未来12个月预期信用损失	整个存续期预期信用损失(未发生信用减值)	整个存续期预期信用损失(已发生信用减值)	
2022年12月31日余额	3,628,669.96			3,628,669.96
2022年12月31日余额				
在本期				
--转入第二阶段				
--转入第三阶段				
--转回第二阶段				
--转回第一阶段				
本期计提	-450,472.33			-450,472.33
本期转回				
本期转销				
本期核销	898,440.12			898,440.12
其他变动				
2023年12月31日余额	2,279,757.51			2,279,757.51

(续)

坏账准备	第一阶段	第二阶段	第三阶段	合计
	未来12个月预期信用损失	整个存续期预期信用损失(未发生信用减值)	整个存续期预期信用损失(已发生信用减值)	
2022年1月1日余额	3,523,891.40			3,523,891.40
2022年1月1日余额				
在本期				

成都宏明电子股份有限公司财务报表附注

2022年1月1日至2024年12月31日

(本财务报表附注除特别注明外，均以人民币元列示)

坏账准备	第一阶段	第二阶段	第三阶段	合计
	未来12个月预期信用损失	整个存续期预期信用损失(未发生信用减值)	整个存续期预期信用损失(已发生信用减值)	
--转入第二阶段				
--转入第三阶段				
--转回第二阶段				
--转回第一阶段				
本期计提	104,778.56			104,778.56
本期转回				
本期转销				
本期核销				
其他变动				
2022年12月31日余额	3,628,669.96			3,628,669.96

(5) 其他应收款坏账准备情况

类别	2023年12月31日余额	本期变动金额				2024年12月31日余额
		计提	收回或转回	转销或核销	其他变动	
坏账准备	2,279,757.51	-269,166.64				2,010,590.87
合计	2,279,757.51	-269,166.64				2,010,590.87

(续)

类别	2022年12月31日余额	本期变动金额				2023年12月31日余额
		计提	收回或转回	转销或核销	其他变动	
坏账准备	3,628,669.96	-450,472.33		898,440.12		2,279,757.51
合计	3,628,669.96	-450,472.33		898,440.12		2,279,757.51

(续)

类别	2022年1月1日余额	本期变动金额				2022年12月31日余额
		计提	收回或转回	转销或核销	其他变动	
坏账准备	3,523,891.40	104,778.56				3,628,669.96
合计	3,523,891.40	104,778.56				3,628,669.96

(6) 报告期实际核销的其他应收款

项目	2024年核销金额	2023年核销金额	2022年核销金额
实际核销的其他应收款		898,440.12	
合计		898,440.12	

成都宏明电子股份有限公司财务报表附注

2022年1月1日至2024年12月31日

(本财务报表附注除特别注明外,均以人民币元列示)

(7) 欠款方归集的各报告期末余额前五名的其他应收款情况

单位名称	款项性质	2024年12月31日余额	账龄	占其他应收款期末余额合计数的比例(%)	2024年12月31日坏账准备余额
株洲宏明日望电子科技股份有限公司	关联方内部拆借	6,000,000.00	1年以内	39.73	
遂宁宏明华瓷科技有限公司	代扣代缴款	3,028,603.62	1年以内, 2-4年	20.06	
成都宏明投资发展有限公司	关联方内部拆借	810,000.00	1年以内, 1-2年	5.36	
株洲宏明日望电子科技股份有限公司	代扣代缴款	1,868,294.76	3-4年, 5年以上	12.37	
成都飞焯实业有限公司	保证金	737,851.05	1-2年	4.89	73,785.11
合计		12,444,749.43	—	82.41	73,785.11

(续)

单位名称	款项性质	2023年12月31日余额	账龄	占其他应收款期末余额合计数的比例(%)	2023年12月31日坏账准备余额
株洲宏明日望电子科技股份有限公司	关联方内部拆借	9,000,000.00	1年以内	54.11	
遂宁宏明华瓷科技有限公司	代扣代缴款	1,647,979.61	1年以内, 1-2年, 2-3年	9.91	
成都宏明投资发展有限公司	关联方内部拆借	1,460,000.00	2-3年, 5年以上	8.78	
株洲宏明日望电子科技股份有限公司	代扣代缴款	895,209.51	1年以内	5.38	
成都飞焯实业有限公司	保证金	737,851.05	1年以内	4.44	36,892.55
合计		13,741,040.17	—	82.61	36,892.55

(续)

单位名称	款项性质	2022年12月31日余额	账龄	占其他应收款期末余额合计数的比例(%)	2022年12月31日坏账准备余额
成都宏明投资发展有限公司	往来款	3,153,411.00	1-2年、5年以上	33.61	
成都宏明电子第三产业开发公司	往来款	1,398,440.12	5年以上	14.91	1,398,440.12
遂宁宏明华瓷科技有限公司	往来款	824,367.68	1年以内、1-2年	8.79	
宏明锦苑购房者	应收集资建房尾款	621,303.42	2-3年、3-4年	6.62	289,700.01
深圳宏兴电子有限公司	往来款	349,200.00	5年以上	3.72	349,200.00
合计		6,346,722.22	—	67.65	638,900.01

成都宏明电子股份有限公司财务报表附注

2022年1月1日至2024年12月31日

(本财务报表附注除特别注明外，均以人民币元列示)

(8) 无涉及政府补助的应收款项。

(9) 无因金融资产转移而终止确认的其他应收款。

(10) 无转移其他应收款且继续涉入形成的资产、负债金额。

成都宏明电子股份有限公司财务报表附注

2022年1月1日至2024年12月31日

(本财务报表附注除特别注明外，均以人民币元列示)

3. 长期股权投资

(1) 长期股权投资分类

项目	2024年12月31日余额			2023年12月31日余额			2022年12月31日余额		
	账面余额	减值准备	账面价值	账面余额	减值准备	账面价值	账面余额	减值准备	账面价值
对子公司投资	383,890,469.64	54,000,000.00	329,890,469.64	356,690,918.64	54,800,449.00	301,890,469.64	310,038,634.18	54,800,449.00	255,238,185.18
对联营、合营企业投资	19,647,770.97		19,647,770.97	19,627,774.63	483,313.89	19,144,460.74	18,748,642.19	483,313.89	18,265,328.30
合计	403,538,240.61	54,000,000.00	349,538,240.61	376,318,693.27	55,283,762.89	321,034,930.38	328,787,276.37	55,283,762.89	273,503,513.48

(2) 对子公司投资

被投资单位	2023年12月31日余额	本期增加	本期减少	2024年12月31日余额	本期计提减值准备	减值准备期末余额
成都宏明双新科技股份有限公司	170,734,185.18			170,734,185.18		
成都宏科电子科技有限公司	43,400,000.00			43,400,000.00		
遂宁宏明华瓷科技有限公司	100,000,000.00	28,000,000.00		128,000,000.00		54,000,000.00
株洲宏明日望电子科技股份有限公司	26,024,000.00			26,024,000.00		
成都贝海商贸发展有限公司	4,000,000.00			4,000,000.00		
成都宏明新宸物业管理有限责任公司	500,000.00			500,000.00		
成都宏明投资发展有限公司	9,900,000.00			9,900,000.00		
成都亚宏经济技术有限责任公司	680,000.00			680,000.00		
宏明电子(新加坡)私人有限公司	800,449.00		800,449.00			
宏明雙新科技(香港)有限公司	652,284.46			652,284.46		

成都宏明电子股份有限公司财务报表附注

2022年1月1日至2024年12月31日

(本财务报表附注除特别注明外，均以人民币元列示)

被投资单位	2023年12月31日余额	本期增加	本期减少	2024年12月31日余额	本期计提减值准备	减值准备期末余额
合计	356,690,918.64	28,000,000.00	800,449.00	383,890,469.64		54,000,000.00

(续)

被投资单位	2022年12月31日余额	本期增加	本期减少	2023年12月31日余额	本期计提减值准备	减值准备期末余额
成都宏明双新科技股份有限公司	170,734,185.18			170,734,185.18		
成都宏科电子科技有限公司	43,400,000.00			43,400,000.00		
遂宁宏明华瓷科技有限公司	54,000,000.00	46,000,000.00		100,000,000.00		54,000,000.00
株洲宏明日望电子科技股份有限公司	26,024,000.00			26,024,000.00		
成都贝海商贸发展有限公司	4,000,000.00			4,000,000.00		
成都宏明新宸物业管理有限责任公司	500,000.00			500,000.00		
成都宏明投资发展有限公司	9,900,000.00			9,900,000.00		
成都亚宏经济技术有限责任公司	680,000.00			680,000.00		
宏明电子(新加坡)私人有限公司	800,449.00			800,449.00		800,449.00
宏明雙新科技(香港)有限公司		652,284.46		652,284.46		
合计	310,038,634.18	46,652,284.46		356,690,918.64		54,800,449.00

(续)

被投资单位	2022年1月1日余额	本期增加	本期减少	2022年12月31日余额	本期计提减值准备	减值准备期末余额
成都宏明双新科技股份有限公司	170,734,185.18			170,734,185.18		
成都宏科电子科技有限公司	43,400,000.00			43,400,000.00		
遂宁宏明华瓷科技有限公司	54,000,000.00			54,000,000.00	54,000,000.00	54,000,000.00
株洲宏明日望电子科技股份有限公司	26,024,000.00			26,024,000.00		

成都宏明电子股份有限公司财务报表附注

2022年1月1日至2024年12月31日

(本财务报表附注除特别注明外，均以人民币元列示)

被投资单位	2022年1月1日 余额	本期增加	本期减少	2022年12月31 日余额	本期计提减值准备	减值准备期末余额
成都贝海商贸发展有限公司	4,000,000.00			4,000,000.00		
成都宏明新宸物业管理有限责任公司	500,000.00			500,000.00		
成都宏明投资发展有限公司	9,900,000.00			9,900,000.00		
成都亚宏经济技术有限责任公司	680,000.00			680,000.00		
成都宏明新达电子科技有限公司	500,000.00		500,000.00			
宏明电子(新加坡)私人有限公司	800,449.00			800,449.00	800,449.00	800,449.00
合计	310,538,634.18		500,000.00	310,038,634.18	54,800,449.00	54,800,449.00

注：宏明电子(新加坡)私人有限公司已于2022年完成注销，2024年完成财务核销程序。

(3) 对联营、合营企业投资

被投资单位	2023年12月31 日余额	本期增减变动								2024年12月31 日余额	减值准备期 末余额
		追加 投资	减少 投资	权益法下确认的投 资损益	其他综 合收益 调整	其他 权益 变动	宣告发放现 金股利或利 润	计提 减值 准备	其他		
一、联营企业											
广东南方宏明电子科技股份 有限公司	18,417,294.32			1,066,548.05			697,827.30			18,786,015.07	
东莞市宏明电子实业发展公 司	727,166.42			214,589.48			80,000.00			861,755.90	
深圳宏兴电子有限公司(注 1)	483,313.89								-483,313.89		
成都兴宏明微波科技有限公 司(注2)											
合计	19,627,774.63			1,281,137.53			777,827.30		-483,313.89	19,647,770.97	

(续)

成都宏明电子股份有限公司财务报表附注

2022年1月1日至2024年12月31日

(本财务报表附注除特别注明外，均以人民币元列示)

被投资单位	2022年12月31日余额	本期增减变动								2023年12月31日余额	减值准备期末余额
		追加投资	减少投资	权益法下确认的投资损益	其他综合收益调整	其他权益变动	宣告发放现金股利或利润	计提减值准备	其他		
一、联营企业											
广东南方宏明电子科技股份有限公司	17,565,264.95			1,433,552.12			581,522.75			18,417,294.32	
东莞市宏明电子实业发展公司	700,063.35			107,103.07			80,000.00			727,166.42	
深圳宏兴电子有限公司(注1)	483,313.89									483,313.89	483,313.89
成都兴宏明微波科技有限公司(注2)											
合计	18,748,642.19			1,540,655.19			661,522.75			19,627,774.63	483,313.89

(续)

被投资单位	2022年1月1日余额	本期增减变动								2022年12月31日余额	减值准备期末余额
		追加投资	减少投资	权益法下确认的投资损益	其他综合收益调整	其他权益变动	宣告发放现金股利或利润	计提减值准备	其他		
一、联营企业											
广东南方宏明电子科技股份有限公司	17,106,773.62			1,156,318.63			697,827.30			17,565,264.95	
东莞市宏明电子实业发展公司	708,987.04			111,076.31			120,000.00			700,063.35	
成都宏明微波科技有限公司	221,678.61								-221,678.61		
成都宏明电工有限责任公司	94,013.74								-94,013.74		
深圳宏兴电子有限公司(注1)	483,313.89									483,313.89	483,313.89
成都兴宏明微波科技有限公司(注2)											
合计	18,614,766.90			1,267,394.94			817,827.30		-315,692.35	18,748,642.19	483,313.89

注1：公司持有深圳宏兴电子有限公司40%股权，2024年完成核销。

成都宏明电子股份有限公司财务报表附注

2022年1月1日至2024年12月31日

(本财务报表附注除特别注明外，均以人民币元列示)

注2：公司持有成都兴宏明微波科技有限公司45%股权，成都兴宏明微波科技有限公司已工商注销，公司账面已权益法核算至0，2023年已核销。

(4) 长期股权投资减值测试情况

由于深圳宏兴电子有限公司无实际经营，宏明电子（新加坡）私人有限公司已注销，遂宁宏明华瓷科技有限公司亏损净资产为负，对以上公司的投资进行了减值测试。

可收回金额按预计未来现金流量的现值确定：

项目	账面价值	可收回金额	减值金额	预测期的年限	预测期的关键参数	稳定期的关键参数	稳定期的关键参数的确定依据
深圳宏兴电子有限公司	483,313.89		483,313.89	—	—	—	无经营，预计未来现金流量为0
遂宁宏明华瓷科技有限公司	100,000,000.00	46,000,000.00	54,000,000.00	—	—	—	2022年公司对遂宁宏明华瓷科技有限公司进行了经营评估，净资产为负且业务无法好转，预计当时的投资成本已无法收回。2023年增加新的生产线投入，修建过程中
宏明电子（新加坡）私人有限公司	800,449.00		800,449.00				无经营，已工商注销，预计未来现金流量为0
合计	101,283,762.89	46,000,000.00	55,283,762.89	—	—	—	—

成都宏明电子股份有限公司财务报表附注

2022年1月1日至2024年12月31日

(本财务报表附注除特别注明外，均以人民币元列示)

4. 营业收入、营业成本

(1) 营业收入和营业成本情况

项目	2024 年度	2023 年度	2022 年度
收入			
主营业务	577,913,771.89	548,158,657.35	486,477,002.01
其他业务	37,205,947.37	37,273,243.16	27,884,886.91
合计	615,119,719.26	585,431,900.51	514,361,888.92
成本			
主营业务	382,215,407.23	304,453,719.24	240,930,077.53
其他业务	39,049,333.67	22,026,595.02	16,642,441.19
合计	421,264,740.90	326,480,314.26	257,572,518.72

5. 投资收益

项目	2024 年度发生额	2023 年度发生额	2022 年度发生额
权益法核算的长期股权投资收益	1,281,137.53	1,540,655.19	1,267,394.94
交易性金融资产在持有期间的投资收益	56,086.84		
债务重组损益	706,146.26	24,347.90	-5,976,376.91
子公司分配的现金股利	98,186,810.85	116,908,382.30	100,257,827.40
处置子公司取得的投资收益	642,751.89		5,575.46
合计	100,872,933.37	118,473,385.39	95,554,420.89

成都宏明电子股份有限公司财务报表附注

2022年1月1日至2024年12月31日

(本财务报表附注除特别注明外，均以人民币元列示)

财务报表补充资料

1. 报告期非经常性损益明细表

项目	2024年度金额	2023年度金额	2022年度金额	说明
非流动性资产处置损益（包括已计提资产减值准备的冲销部分）	6,563.75	15,660.29	-1,599,553.53	
计入当期损益的政府补助（与公司正常经营业务密切相关、符合国家政策规定、按照确定的标准享有、对公司损益产生持续影响的政府补助除外）	17,339,806.67	27,525,732.64	23,730,622.05	
除同公司正常经营业务相关的有效套期保值业务外，非金融企业持有金融资产和金融负债产生的公允价值变动损益以及处置金融资产和金融负债产生的损益	-3,500,980.16	-1,843,123.50	-552,228.10	
计入当期损益的对非金融企业收取的资金占用费				
委托他人投资或管理资产的损益				
对外委托贷款取得的损益				
因不可抗力因素，如遭受自然灾害而产生的各项财产损失				
单独进行减值测试的应收款项减值准备转回	660,000.00	56,000.00	32,000.00	
企业取得子公司、联营企业及合营企业的投资成本小于取得投资时应享有被投资单位可辨认净资产公允价值产生的收益				
同一控制下企业合并产生的子公司期初至合并日的当期净损益				
非货币性资产交换损益				
债务重组损益	765,714.65	-170,785.43	-6,745,148.72	
企业因相关经营活动不再持续而发生的一次性费用，如安置职工的支出等				
因税收、会计等法律、法规的调整对当期损益产生的一次性影响				
因取消、修改股权激励计划一次性确认的股份支付费用				
对于现金结算的股份支付，在可行权日之后，应付职工薪酬的公允价值变动产生的损益				
采用公允价值模式进行后续计量的投资性房地产公允价值变动产生的损益				
交易价格显失公允的交易产生的收益				

成都宏明电子股份有限公司财务报表附注

2022年1月1日至2024年12月31日

(本财务报表附注除特别注明外，均以人民币元列示)

项目	2024年度金额	2023年度金额	2022年度金额	说明
与公司正常经营业务无关的或有事项产生的损益				
受托经营取得的托管费收入				
除上述各项之外的其他营业外收入和支出	-2,715,152.00	2,094,070.50	-5,977,108.11	
其他符合非经常性损益定义的损益项目[注]	8,856,270.57	4,994,990.35	492,038.98	
小计	21,412,223.48	32,672,544.85	9,380,622.57	
减：所得税影响额	3,056,219.43	4,081,785.33	1,803,094.76	
非经常性净损益合计	18,356,004.05	28,590,759.52	7,577,527.81	
其中：归属于母公司股东非经常性净损益	16,331,543.36	23,686,501.01	7,088,142.32	

注：其他符合非经常性损益定义的损益项目主要包括个税手续费返还、各项税收优惠以及处置长期股权投资取得的收益。

2. 净资产收益率及每股收益

报告期利润		加权平均	每股收益（元/股）	
		净资产收益率（%）	基本每股收益	稀释每股收益
归属于母公司普通股股东的净利润	2024年度	11.67	3.2145	3.2145
	2023年度	18.23	4.5158	4.5158
	2022年度	24.94	5.2162	5.2162
扣除非经常性损益后归属于母公司普通股股东的净利润	2024年度	11.02	3.0353	3.0353
	2023年度	17.18	4.2560	4.2560
	2022年度	24.57	5.1384	5.1384





营业执照

(副本) (3-1)

统一社会信用代码

91110101592354581W



扫描市场主体身份码
了解更多登记、备案、
许可、监管信息，体
验更多应用服务。

名称 信永中和会计师事务所(特殊普通合伙)

类型 特殊普通合伙企业

执行事务合伙人 李晓英、宋朝学、谭小青

经营范围 审查企业会计报表，出具审计报告；验证企业资本，出具验资报告；办理企业合并、分立、清算事宜中的审计业务，出具有关报告；基本建设年度财务决算审计；代理记账；会计咨询、税务咨询、管理咨询、会计培训；法律、法规规定的其他业务。
(市场主体依法自主选择经营项目，开展经营活动；依法须经批准的项目，经相关部门批准后依批准的内容开展经营活动；不得从事国家和本市产业政策禁止和限制类项目的经营活动。)

出资额 6000 万元

成立日期 2012 年 03 月 02 日

主要经营场所 北京市东城区朝阳门北大街8号富华大厦A座8层

登记机关



2025年 01月 24日

国家企业信用信息公示系统网址：<http://www.gsxt.gov.cn>

市场主体应当于每年1月1日至6月30日通过
国家企业信用信息公示系统报送公示年度报告。

国家市场监督管理总局监制


证书序号: 0014624

说明

- 1、《会计师事务所执业证书》是证明持有人经财政部门依法审批 准予执行注册会计师法定业务的凭证。
- 2、《会计师事务所执业证书》记载事项发生变动的,应当向财政部门申请换发。
- 3、《会计师事务所执业证书》不得伪造、涂改、出租、出借、转让。
- 4、会计师事务所终止或执业许可注销的,应当向财政部门交回《会计师事务所执业证书》。



中华人民共和国财政部制




会计师事务所 执业证书



名称: 信永中和会计师事务所(普通合伙)
 首席合伙人: 谭小青
 主任会计师:
 经营场所: 北京市东城区朝阳门北大街8号富华大厦A座8层

组织形式: 特殊普通合伙
 执业证书编号: 11010136
 批准执业文号: 京财会许可[2011]0056号
 批准执业日期: 2011年07月07日



中国注册会计师协会
信永中和



姓名 Full name 唐松柏
性别 Sex 男
出生日期 Date of birth 1980-7-15
工作单位 Working unit 信永中和会计师事务所成都分所
身份证号码 Identity card No. 51072219800715281X



姓名：唐松柏
证书编号：110001570145

年度检验登记
Annual Renewal Registration

本证书经检验合格
This certificate is valid for another year after this renewal.



2007年3月18日



年度检验登记
Annual Renewal Registration
合格 (四川)
This certificate is valid for another year after this renewal.



注意事项

- 一、注册会计师执行业务，必要时须向委托示本证书。
- 二、本证书只限于本人使用，不得转让、涂改。
- 三、注册会计师停止执行法定业务时，应将本证书缴还主管注册会计师协会。
- 四、本证书如遗失，应立即向主管注册会计师协会报告，登报声明作废后，办理补发手续。


NOTES

1. When practising, the CPA shall show the client this certificate when necessary.
2. This certificate shall be exclusively used by the holder. No transfer or alteration shall be allowed.
3. The CPA shall return the certificate to the competent Institute of CPAs when the CPA stops conducting statutory business.
4. In case of loss, the CPA shall report to the competent Institute of CPAs immediately and go through the procedure of reissue after making an announcement of loss on the newspaper.

证书编号：110001570145

批准注册协会：四川省注册会计师协会
Authorized Institute of CPA

发证日期：2007年07月31日
Date of issuance



年度检验登记
Annual Renewal Registration
合格 (四川)
valid for another year after



注册会计师工作单位变更事项登记
Registration of the Change of Working Unit by a CPA

同意调入
Agree the holder to be transferred from



同意调入
Agree the holder to be transferred to



注册会计师工作单位变更事项登记
Registration of the Change of Working Unit by a CPA

同意调出
Agree the holder to be transferred from

信永中和成都分所
CPAs

转出协会盖章
Stamp of the transfer-out Institute of CPAs
年 / 月 / 日
/ /

同意调入
Agree the holder to be transferred to

信永中和会计师事务所
(特殊普通合伙)成都分所
CPAs

转入协会盖章
Stamp of the transfer-in Institute of CPAs
2012年12月20日
/ /

注册会计师工作单位变更事项登记
Registration of the Change of Working Unit by a CPA

同意调出
Agree the holder to be transferred from

事务所
CPAs

转出协会盖章
Stamp of the transfer-out Institute of CPAs
年 / 月 / 日
/ /

同意调入
Agree the holder to be transferred to

事务所
CPAs

转入协会盖章
Stamp of the transfer-in Institute of CPAs
年 / 月 / 日
/ /



姓名 张丹娜
Full name
性别 女
Sex
出生日期 1986-11-15
Date of birth
工作单位 信永中和会计师事务所有限责任公司
Working unit 成都分所
身份证号码 41052719861115976
Identity card No.



姓名张丹娜

证书编号:110001570477

2010.4.25
合格专用章
(四川)

110001570477

证书编号:
No. of Certificate

四川省注册会计师协会

四川省注册会计师协会
Authorizing Institute of CPAs

2011

年 / 月 / 日
/ /

发证日期:
Date of Issuance

年度检验
Annual Renewal Registration
2016年3月3日
合格专用章
本证书有效期为一年。
This certificate is valid by another year after this

合格专用章
(四川)

合格专用章
(四川)

合格专用章
(四川)