

**国泰安益灵活配置混合型证券投资基金**  
**2025 年第 2 季度报告**  
**2025 年 6 月 30 日**

基金管理人：国泰基金管理有限公司

基金托管人：宁波银行股份有限公司

报告送出日期：二〇二五年七月十九日

## §1 重要提示

基金管理人的董事会及董事保证本报告所载资料不存在虚假记载、误导性陈述或重大遗漏，并对其内容的真实性、准确性和完整性承担个别及连带责任。

基金托管人宁波银行股份有限公司根据本基金合同约定，于 2025 年 07 月 17 日复核了本报告中的财务指标、净值表现和投资组合报告等内容，保证复核内容不存在虚假记载、误导性陈述或者重大遗漏。

基金管理人承诺以诚实信用、勤勉尽责的原则管理和运用基金资产，但不保证基金一定盈利。

基金的过往业绩并不代表其未来表现。投资有风险，投资者在作出投资决策前应仔细阅读本基金的招募说明书。

本报告中财务资料未经审计。

本报告期自 2025 年 04 月 01 日起至 2025 年 06 月 30 日止。

## §2 基金产品概况

基金简称	国泰安益灵活配置混合
基金主代码	001850
基金运作方式	契约型开放式
基金合同生效日	2016 年 12 月 23 日
报告期末基金份额总额	204,402,959.12 份
投资目标	在严格控制风险的前提下，追求稳健的投资回报。
投资策略	1、资产配置策略；2、股票投资策略；3、存托凭证投资策略；4、固定收益类投资工具投资策略；5、中小企业私募债投资策略；6、资产支持证券投资策略；7、权证投资策略；8、股指期货投资策略。
业绩比较基准	沪深 300 指数收益率×50%+中证综合债指数收益率×50%
风险收益特征	本基金为混合型基金，其预期风险、预期收益高于货币市场基金和债券型基金，低于股票型基金。

基金管理人	国泰基金管理有限公司		
基金托管人	宁波银行股份有限公司		
下属分级基金的基金简称	国泰安益灵活配置混合 A	国泰安益灵活配置混合 C	国泰安益灵活配置混合 E
下属分级基金的交易代码	001850	004252	022049
报告期末下属分级基金的份额总额	92,450,047.74 份	111,120,100.03 份	832,811.35 份

### §3 主要财务指标和基金净值表现

#### 3.1 主要财务指标

单位：人民币元

主要财务指标	报告期		
	(2025 年 4 月 1 日-2025 年 6 月 30 日)		
	国泰安益灵活配置混合 A	国泰安益灵活配置混合 C	国泰安益灵活配置混合 E
1. 本期已实现收益	1,288,758.14	1,673,956.00	11,207.86
2. 本期利润	2,812,926.63	4,465,384.04	25,098.45
3. 加权平均基金份额本期利润	0.0294	0.0370	0.0301
4. 期末基金资产净值	128,209,477.21	153,600,760.26	1,154,034.03
5. 期末基金份额净值	1.3868	1.3823	1.3857

注：(1) 本期已实现收益指基金本期利息收入、投资收益、其他收入（不含公允价值变动收益）扣除相关费用和信用减值损失后的余额，本期利润为本期已实现收益加上本期公允价值变动收益。

(2) 所述基金业绩指标不包括持有人认购或交易基金的各项费用，计入费用后实际收益水平要低于所列数字。

### 3.2基金净值表现

#### 3.2.1本报告期基金份额净值增长率及其与同期业绩比较基准收益率的比较

##### 1、国泰安益灵活配置混合 A：

阶段	净值增长率 ①	净值增长率 标准差②	业绩比较基 准收益率③	业绩比较基 准收益率标 准差④	①－③	②－④
过去三个月	2.25%	1.03%	1.61%	0.52%	0.64%	0.51%
过去六个月	1.59%	0.78%	0.73%	0.49%	0.86%	0.29%
过去一年	3.32%	0.54%	9.93%	0.68%	-6.61%	-0.14%
过去三年	-6.71%	0.36%	2.07%	0.54%	-8.78%	-0.18%
过去五年	12.16%	0.37%	11.13%	0.58%	1.03%	-0.21%
自基金合同 生效起至今	50.47%	0.36%	36.32%	0.58%	14.15%	-0.22%

##### 2、国泰安益灵活配置混合 C：

阶段	净值增长率 ①	净值增长率 标准差②	业绩比较基 准收益率③	业绩比较基 准收益率标 准差④	①－③	②－④
过去三个月	2.23%	1.03%	1.61%	0.52%	0.62%	0.51%
过去六个月	1.54%	0.78%	0.73%	0.49%	0.81%	0.29%
过去一年	3.21%	0.54%	9.93%	0.68%	-6.72%	-0.14%
过去三年	-6.88%	0.36%	2.07%	0.54%	-8.95%	-0.18%
过去五年	11.74%	0.37%	11.13%	0.58%	0.61%	-0.21%
自新增 C 类 份额起至今	46.71%	0.37%	33.33%	0.59%	13.38%	-0.22%

##### 3、国泰安益灵活配置混合 E：

阶段	净值增长率 ①	净值增长率 标准差②	业绩比较基 准收益率③	业绩比较基 准收益率标 准差④	①－③	②－④
过去三个月	2.22%	1.03%	1.61%	0.52%	0.61%	0.51%
过去六个月	1.53%	0.78%	0.73%	0.49%	0.80%	0.29%
自新增 E 类 份额起至今	2.92%	0.60%	12.44%	0.73%	-9.52%	-0.13%

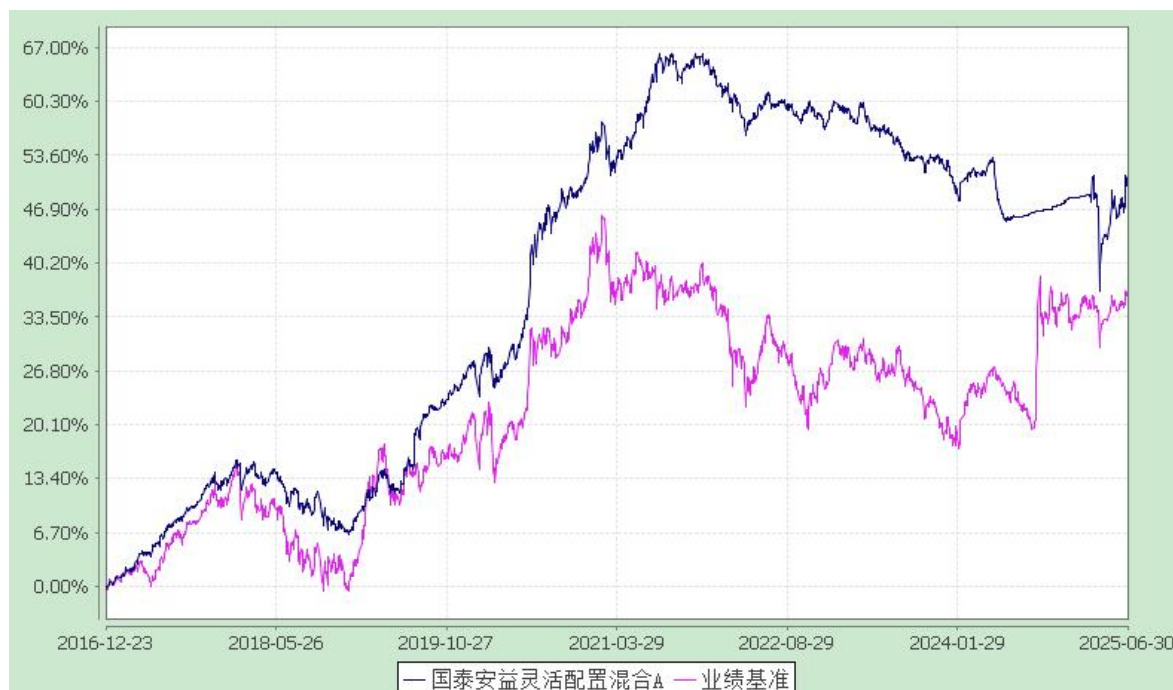
#### 3.2.2 自基金合同生效以来基金累计净值增长率变动及其与同期业绩比较基准收益率变动的比较

国泰安益灵活配置混合型证券投资基金

累计净值增长率与业绩比较基准收益率的历史走势对比图

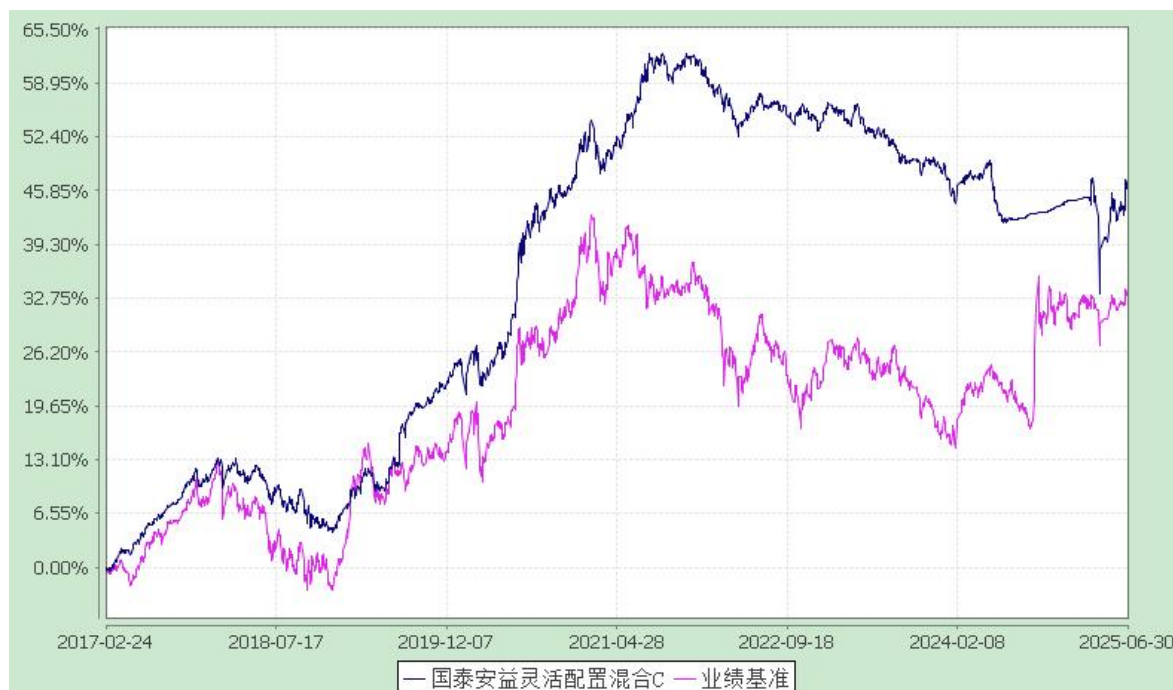
(2016 年 12 月 23 日至 2025 年 6 月 30 日)

1. 国泰安益灵活配置混合 A:



注：本基金合同生效日为 2016 年 12 月 23 日，本基金在 6 个月建仓结束时，各项资产配置比例符合合同约定。

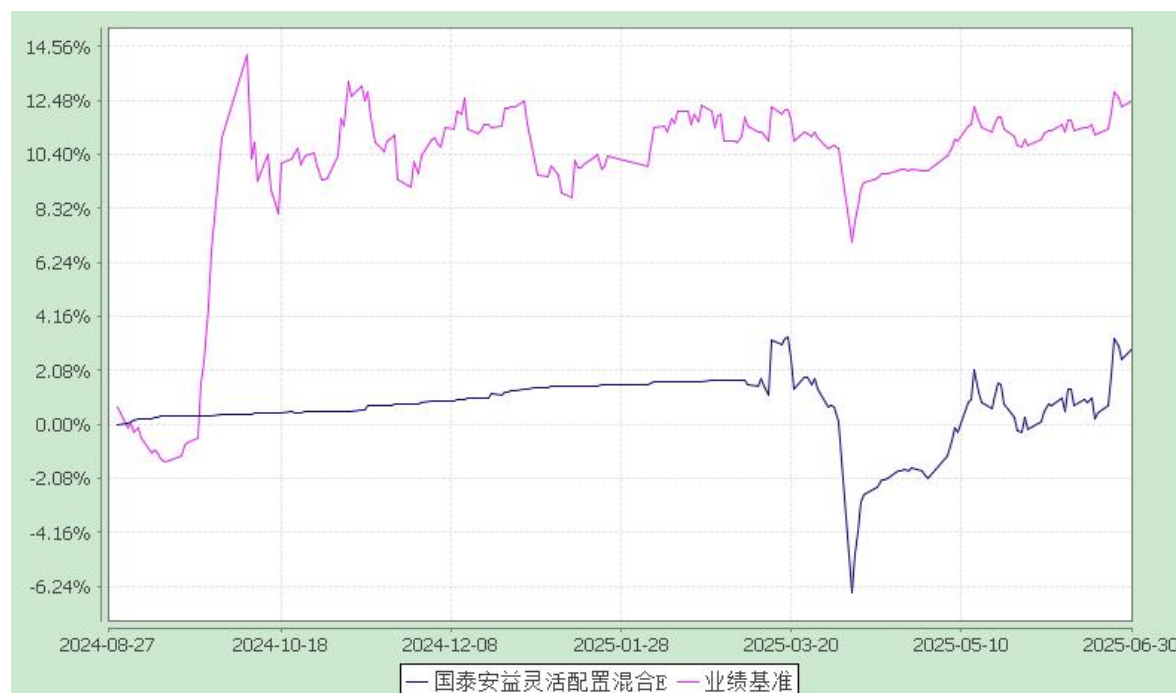
2. 国泰安益灵活配置混合 C:



注：本基金合同生效日为 2016 年 12 月 23 日，本基金在 6 个月建仓结束时，各项资产配置比例符合合同约定。

定。自 2017 年 2 月 24 日起，本基金增加 C 类基金份额并分别设置对应的基金代码。

### 3. 国泰安益灵活配置混合 E:



注：（1）本基金合同生效日为 2016 年 12 月 23 日，本基金在六个月建仓期结束时，各项资产配置比例符合合同约定。

（2）自 2024 年 8 月 27 日起，本基金新增 E 类基金份额并设置对应的基金代码。自 2024 年 8 月 30 日起，E 类基金开始有份额并计算净值。

## §4 管理人报告

### 4.1 基金经理（或基金经理小组）简介

姓名	职务	任本基金的基金经理期限		证券从业年限	说明
		任职日期	离任日期		
王琳	国泰兴益灵活配置混合、国泰多策略收益灵活配	2019-08-16	-	16 年	博士研究生。2009 年 2 月加入国泰基金，历任研究员、基金经理助理。2017 年 1 月起任国泰兴益灵活配置混合型证券投资基金的基金经理，2017 年 1 月至 2018 年 8 月任国泰添益灵活配置混合型证券投资基金的基金经理，2017 年 1

	置、国泰鑫策略价值灵活配置混合、国泰安益灵活配置混合、国泰佳益混合、国泰悦益六个月持有混合、国泰慧益一年持有混合、国泰融丰外延增长灵活配置混合（LOF）、国泰国策驱动灵活配置混合的基金经理				月至 2018 年 4 月任国泰福益灵活配置混合型证券投资基金的基金经理，2017 年 6 月至 2018 年 3 月任国泰睿信平衡混合型证券投资基金的基金经理，2017 年 8 月至 2018 年 3 月任国泰鑫益灵活配置混合型证券投资基金的基金经理，2017 年 8 月至 2024 年 1 月任国泰安康定期支付混合型证券投资基金（原国泰安康养老定期支付混合型证券投资基金）的基金经理，2017 年 8 月至 2018 年 5 月任国泰泽益灵活配置混合型证券投资基金的基金经理，2019 年 5 月起兼任国泰多策略收益灵活配置混合型证券投资基金和国泰鑫策略价值灵活配置混合型证券投资基金的基金经理，2019 年 8 月起兼任国泰安益灵活配置混合型证券投资基金的基金经理，2019 年 8 月至 2024 年 8 月任国泰普益灵活配置混合型证券投资基金的基金经理，2019 年 8 月至 2021 年 2 月任国泰招惠收益定期开放债券型证券投资基金的基金经理，2020 年 3 月至 2021 年 3 月任国泰双利债券证券投资基金的基金经理，2021 年 6 月起兼任国泰佳益混合型证券投资基金的基金经理，2025 年 1 月起兼任国泰悦益六个月持有期混合型证券投资基金的基金经理，2025 年 2 月起兼任国泰融丰外延增长灵活配置混合型证券投资基金（LOF）和国泰慧益一年持有期混合型证券投资基金的基金经理，2025 年 4 月起兼任国泰国策驱动灵活配置混合型证券投资基金的基金经理。
周峥奇	国泰货币、国泰安益灵活配置混合的基金	2024-08-02	-	13 年	硕士。曾任职于上海国际货币经纪有限责任公司、鑫元基金管理有限公司和中航信托股份有限公司，2024 年 4 月加入国泰基金。2024 年 4 月起任国泰货币市场证券投资基金的基金经理，2024 年 8 月

	经理				起兼任国泰安益灵活配置混合型证券投资基金的基金经理。
--	----	--	--	--	----------------------------

注：1、此处的任职日期和离任日期均指公司决定生效之日，首任基金经理，任职日期为基金合同生效日。

2、证券从业的含义遵从法律法规及行业协会的相关规定。

## 4.2 管理人对报告期内本基金运作合规守信情况的说明

本报告期内，本基金管理人严格遵守《中华人民共和国证券法》、《中华人民共和国证券投资基金法》、《证券投资基金管理公司公平交易制度指导意见》等有关法律法规的规定，严格遵守基金合同和招募说明书约定，本着诚实信用、勤勉尽责、最大限度保护投资人合法权益等原则管理和运用基金资产，在控制风险的基础上为持有人谋求最大利益。本报告期内，本基金运作合法合规，未发生损害基金份额持有人利益的行为，未发生内幕交易、操纵市场和不当关联交易及其他违规行为，信息披露及时、准确、完整，本基金与本基金管理人管理的其他基金资产、投资组合与公司资产之间严格分开、公平对待，基金管理团队保持独立运作，并通过科学决策、规范运作、精心管理和健全内控体系，有效保障投资人的合法权益。

## 4.3 公平交易专项说明

### 4.3.1 公平交易制度的执行情况

本报告期内，本基金管理人严格遵守《证券投资基金管理公司公平交易制度指导意见》的相关规定，通过严格的内部风险控制制度和流程，对各环节的投资风险和管理风险进行有效控制，严格控制不同投资组合之间的同日反向交易，严格禁止可能导致不公平交易和利益输送的同日反向交易，确保公平对待所管理的所有基金和投资组合，切实防范利益输送行为。

### 4.3.2 异常交易行为的专项说明

本报告期内，本基金与本基金管理人管理的其他投资组合未发生大额同日反向交易。本报告期内，未发现本基金有可能导致不公平交易和利益输送的异常交易。

## 4.4 报告期内基金的投资策略和业绩表现说明

### 4.4.1 报告期内基金投资策略和运作分析

回顾 2025 年第二季度，国内资本市场整体呈现震荡格局，各大指数表现分化显著。具体而言，上证指数实现 3.26% 的涨幅，展现出相对较强的韧性；深证成指则微跌 0.37%，呈现弱势震荡态势；创业板指上涨 2.34%，显示出部分成长板块的活力；而科创 50 指数下跌 1.89%，



反映出科技创新领域内部的结构调整。从行业表现来看，综合金融、国防军工、银行等板块涨幅居前，成为市场上涨的重要驱动力量；与之形成鲜明对比的是，食品饮料、家电、钢铁等行业跌幅居前，遭遇市场资金的阶段性调整。

国际宏观环境方面，2025 年二季度受美国关税政策调整等因素冲击，全球经济增长动能显著趋弱，国际贸易环境波动加剧。同时，地缘政治冲突不断升级，印巴冲突、以伊冲突、泰柬冲突等热点事件频发，给全球经济复苏增添了诸多不确定性。在货币市场领域，美元指数整体呈现走弱态势，为全球资金流动格局带来新的变数。

国内经济运行总体保持平稳态势，但内需市场与投资领域面临一定压力。值得注意的是，出口数据表现超预期，成为支撑经济增长的重要力量。制造业采购经理指数（PMI）连续两个月回升，6 月更是攀升至 49.7%，其中装备制造与高技术产业新订单指数涨幅居前，充分彰显我国产业结构优化升级进程持续推进。货币政策层面，中国人民银行明确表示将实施适度宽松的货币政策，持续加强逆周期调节力度，着重推动国内大循环发展，加大对科技创新、消费等重点领域的融资支持力度。在此宏观背景下，以银行为代表的红利资产，凭借其稳定的股息回报与低估值优势；以及处于产业周期上行阶段的成长类资产，受益于行业景气度提升，均在二季度市场中取得了较为优异的表现。

回顾 2025 年二季度的投资操作，本基金以绝对收益策略为主，重视股票底仓的结构性配置，并积极参与科创板、主板、创业板打新。

#### 4.4.2 报告期内基金的业绩表现

本基金 A 类本报告期内的净值增长率为 2.25%，同期业绩比较基准收益率为 1.61%。

本基金 C 类本报告期内的净值增长率为 2.23%，同期业绩比较基准收益率为 1.61%。

本基金 E 类本报告期内的净值增长率为 2.22%，同期业绩比较基准收益率为 1.61%。

#### 4.5 管理人对宏观经济、证券市场及行业走势的简要展望

展望 2025 年第三季度，我们认为美国近期对越南关税政策的落地实施，以及对中国部分产品解除贸易禁令等举措，将在一定程度上缓解市场紧张情绪，有助于阶段性提振市场预期。基于对国内外经济形势的综合研判，我们对后续市场行情保持乐观态度。以下几个关键要素值得持续关注：其一，国内经济修复进程如何进一步深化，重点关注投资、消费等高频经济数据的动态变化；其二，产业资本在人工智能（AI）、机器人、智能驾驶以及创新药等新兴行业的投资进展，涵盖全球产业技术革新成果、新技术路线产品的研发推出情况，以及国内外项目合作推进程度等；其三，各行业及上市公司的经营状况变化，尤其是业绩增长的可持续性与经营风险管控能力。

综合以上因素，我们对后续市场走势持乐观判断，并重点关注以下投资方向：

1) 创新药领域：国内创新药行业已顺利走过从 0 到 1 的基础研发阶段，正式迈入 1 到 10 的商业化快速发展周期。后续有望见证更多的生物医药授权合作（BD）交易达成，同时国内支持创新药发展的政策也将加速落地实施。此外，创新药产业链上游企业的订单情况已开始显现拐点迹象，进入上行通道。该板块具备较为明确的投资价值，其中的优质标的值得深入跟踪、挖掘并长期持有。

2) 科技成长赛道：AI 应用、机器人、智能驾驶等领域蕴含中长期投资机遇，但需更加精细化地跟踪行业发展动态，在个股选择上精挑细选，把握具备核心技术优势与市场竞争力的优质企业。

3) 出口相关行业：前期受特朗普关税政策影响较大的出口相关行业，市场已充分消化利空因素，随着国际贸易环境的逐步改善，相关行业有望迎来估值修复机会。

4) 顺周期板块：对于顺周期相关板块和个股，需紧密跟踪行业景气度变化以及上市公司经营情况，重点挖掘业绩有望出现拐点的优质标的。

5) 红利资产：经营稳健、股息回报稳定的红利资产，在当前市场环境下依然具备良好的配置价值，能够为投资组合提供稳定的收益支撑与风险缓冲。

#### 4.6 报告期内基金持有人数或基金资产净值预警说明

无。

## §5 投资组合报告

### 5.1 报告期末基金资产组合情况

序号	项目	金额(元)	占基金总资产的比例(%)
1	权益投资	259,920,655.07	84.86
	其中：股票	259,920,655.07	84.86
2	固定收益投资	16,271,399.84	5.31
	其中：债券	16,271,399.84	5.31
	资产支持证券	-	-

3	贵金属投资	-	-
4	金融衍生品投资	-	-
5	买入返售金融资产	-	-
	其中：买断式回购的买入返售金融资产	-	-
6	银行存款和结算备付金合计	28,967,694.27	9.46
7	其他各项资产	1,124,595.29	0.37
8	合计	306,284,344.47	100.00

## 5.2 报告期末按行业分类的股票投资组合

代码	行业类别	公允价值（元）	占基金资产净值比例（%）
A	农、林、牧、渔业	2,523,720.00	0.89
B	采矿业	12,570,487.00	4.44
C	制造业	132,319,943.62	46.76
D	电力、热力、燃气及水生产和供应业	9,440,470.00	3.34
E	建筑业	4,902,590.00	1.73
F	批发和零售业	713,080.00	0.25
G	交通运输、仓储和邮政业	9,063,124.00	3.20
H	住宿和餐饮业	-	-
I	信息传输、软件和信息技术服务业	12,393,631.45	4.38
J	金融业	68,033,693.00	24.04
K	房地产业	2,046,226.00	0.72
L	租赁和商务服务业	2,450,741.00	0.87
M	科学研究和技术服务业	2,706,661.00	0.96
N	水利、环境和公共设施管理业	-	-
O	居民服务、修理和其他服务业	-	-
P	教育	-	-
Q	卫生和社会工作	756,288.00	0.27
R	文化、体育和娱乐业	-	-

S	综合	-	-
	合计	259,920,655.07	91.86

### 5.3 报告期末按公允价值占基金资产净值比例大小排序的前十名股票投资明细

序号	股票代码	股票名称	数量(股)	公允价值(元)	占基金资产净值比例(%)
1	600519	贵州茅台	8,400	11,839,968.00	4.18
2	300750	宁德时代	33,300	8,398,926.00	2.97
3	601318	中国平安	133,600	7,412,128.00	2.62
4	600036	招商银行	149,100	6,851,145.00	2.42
5	000333	美的集团	65,100	4,700,220.00	1.66
6	600900	长江电力	151,700	4,572,238.00	1.62
7	601166	兴业银行	180,300	4,208,202.00	1.49
8	002594	比亚迪	11,800	3,916,538.00	1.38
9	601899	紫金矿业	198,200	3,864,900.00	1.37
10	300059	东方财富	151,100	3,494,943.00	1.24

### 5.4 报告期末按债券品种分类的债券投资组合

序号	债券品种	公允价值(元)	占基金资产净值比例(%)
1	国家债券	16,271,399.84	5.75
2	央行票据	-	-
3	金融债券	-	-
	其中：政策性金融债	-	-
4	企业债券	-	-
5	企业短期融资券	-	-
6	中期票据	-	-
7	可转债（可交换债）	-	-
8	同业存单	-	-
9	其他	-	-
10	合计	16,271,399.84	5.75

### 5.5 报告期末按公允价值占基金资产净值比例大小排序的前五名债券投资明细

序号	债券代码	债券名称	数量（张）	公允价值(元)	占基金资产净值比例（%）
1	019766	25 国债 01	162,000	16,271,399.84	5.75

#### 5.6 报告期末按公允价值占基金资产净值比例大小排序的前十名资产支持证券投资明细

本基金本报告期末未持有资产支持证券。

#### 5.7 报告期末按公允价值占基金资产净值比例大小排序的前五名贵金属投资明细

本基金本报告期末未持有贵金属。

#### 5.8 报告期末按公允价值占基金资产净值比例大小排序的前五名权证投资明细

本基金本报告期末未持有权证。

#### 5.9 报告期末本基金投资的股指期货交易情况说明

本基金本报告期内未投资股指期货。

#### 5.10 报告期末本基金投资的国债期货交易情况说明

本基金本报告期内未投资国债期货。

#### 5.11 投资组合报告附注

5.11.1 本基金投资的前十名证券的发行主体中，招商银行股份有限公司、兴业银行股份有限公司出现在报告编制日前一年内受到监管部门公开谴责、处罚的情况。

本基金管理人就上述公司受处罚事件进行了及时分析和研究，认为上述公司存在的违规问题对公司经营成果和现金流量未产生重大的实质影响，对该公司投资价值未产生实质影响。本基金管理人将继续对该公司进行跟踪研究。

5.11.2 基金投资的前十名股票中，没有投资于超出基金合同规定备选股票库之外的情况。

#### 5.11.3 其他资产构成

序号	名称	金额(元)
1	存出保证金	105,985.29
2	应收证券清算款	-
3	应收股利	-
4	应收利息	-

5	应收申购款	1,000,010.00
6	其他应收款	18,600.00
7	待摊费用	-
8	其他	-
9	合计	1,124,595.29

#### 5.11.4 报告期末持有的处于转股期的可转换债券明细

本基金本报告期末未持有可转换债券。

#### 5.11.5 报告期末前十名股票中存在流通受限情况的说明

本基金本报告期末前十名股票中不存在流通受限情况。

## §6 开放式基金份额变动

单位：份

项目	国泰安益灵活配置混合A	国泰安益灵活配置混合C	国泰安益灵活配置混合E
本报告期期初基金份额总额	98,657,055.57	105,099,193.42	832,811.35
报告期期间基金总申购份额	3,151.90	29,786,865.36	-
减：报告期期间基金总赎回份额	6,210,159.73	23,765,958.75	-
报告期期间基金拆分变动份额	-	-	-
本报告期期末基金份额总额	92,450,047.74	111,120,100.03	832,811.35

## §7 基金管理人运用固有资金投资本基金情况

### 7.1 基金管理人持有本基金份额变动情况

单位：份

报告期期初管理人持有的本基金份额	29,698,800.79
报告期期间买入/申购总份额	-
报告期期间卖出/赎回总份额	-
报告期期末管理人持有的本基金份额	29,698,800.79
报告期期末持有的本基金份额占基金总份额比例(%)	14.53

### 7.2 基金管理人运用固有资金投资本基金交易明细

本报告期内，本基金的基金管理人未运用固有资金投资本基金。

## §8 备查文件目录

### 8.1 备查文件目录

- 1、关于准予国泰安益灵活配置混合型证券投资基金注册的批复
- 2、国泰安益灵活配置混合型证券投资基金基金合同
- 3、国泰安益灵活配置混合型证券投资基金托管协议
- 4、报告期内披露的各项公告
- 5、法律法规要求备查的其他文件

### 8.2 存放地点

本基金管理人国泰基金管理有限公司办公地点——上海市虹口区公平路18号8号楼嘉昱大厦15-20层。

基金托管人住所。

### 8.3 查阅方式

可咨询本基金管理人；部分备查文件可在本基金管理人公司网站上查阅。

客户服务中心电话：(021) 31089000，400-888-8688

客户投诉电话：(021) 31089000

公司网址：<http://www.gtfund.com>

国泰基金管理有限公司

二〇二五年七月十九日