

目 录

一、审阅报告	第 1 页
二、财务报表	第 2—7 页
(一) 合并资产负债表	第 2 页
(二) 母公司资产负债表	第 3 页
(三) 合并利润表	第 4 页
(四) 母公司利润表	第 5 页
(五) 合并现金流量表	第 6 页
(六) 母公司现金流量表	第 7 页
三、财务报表附注	第 8—17 页
四、资质附件	第 18—23 页

审 阅 报 告

天健审〔2025〕8-625号

北京昊创瑞通电气设备股份有限公司全体股东：

我们审阅了后附的北京昊创瑞通电气设备股份有限公司（以下简称昊创瑞通公司）财务报表，包括2025年6月30日的合并及母公司资产负债表，2025年1-6月的合并及母公司利润表、合并及母公司现金流量表，以及财务报表附注。这些财务报表的编制是昊创瑞通公司管理层的责任，我们的责任是在实施审阅工作的基础上对这些财务报表出具审阅报告。

我们按照《中国注册会计师审阅准则第2101号——财务报表审阅》的规定执行了审阅业务。该准则要求我们计划和实施审阅工作，以对财务报表是否不存在重大错报获取有限保证。审阅主要限于询问昊创瑞通公司有关人员和财务数据实施分析程序，提供的保证程度低于审计。我们没有实施审计，因而不发表审计意见。

根据我们的审阅，我们没有注意到任何事项使我们相信财务报表没有按照企业会计准则的规定编制，未能在所有重大方面公允反映昊创瑞通公司的合并及母公司财务状况、经营成果和现金流量。

天健会计师事务所（特殊普通合伙） 中国注册会计师：

中国·杭州

中国注册会计师：

中国注册会计师：

二〇二五年七月二十五日



合并资产负债表

2025年6月30日

会合01表

编制单位：北京昊创瑞通电气设备股份有限公司

单位：人民币元

资产	注释号	期末数	上年年末数	负债和所有者权益 (或股东权益)	注释号	期末数	上年年末数
流动资产：				流动负债：			
货币资金		231,883,908.54	279,588,883.58	短期借款			19,500,000.00
结算备付金				向中央银行借款			
拆出资金				拆入资金			
交易性金融资产				交易性金融负债			
衍生金融资产				衍生金融负债			
应收票据		1,537,480.00	6,095,456.50	应付票据			
应收账款	1	219,259,917.92	166,154,087.94	应付账款		199,780,225.83	216,331,507.67
应收款项融资		6,570,916.00	1,150,120.00	预收款项			
预付款项		2,273,931.56	2,663,777.64	合同负债		26,598,678.21	16,308,868.88
应收保费				卖出回购金融资产款			
应收分保账款				吸收存款及同业存放			
应收分保合同准备金				代理买卖证券款			
其他应收款		9,912,617.14	6,798,052.75	代理承销证券款			
买入返售金融资产				应付职工薪酬		6,607,139.44	10,096,960.23
存货	2	133,239,899.08	167,122,553.13	应交税费		7,552,149.66	6,113,441.27
其中：数据资源				其他应付款		676,200.15	748,174.47
合同资产		15,828,873.18	18,724,042.35	应付手续费及佣金			
持有待售资产				应付分保账款			
一年内到期的非流动资产				持有待售负债			
其他流动资产		64,108,323.48	6,186,978.23	一年内到期的非流动负债		195,456.79	657,271.36
流动资产合计		684,615,866.90	654,483,952.12	其他流动负债		1,952,751.84	2,815,295.85
				流动负债合计		243,362,601.92	272,571,519.73
				非流动负债：			
非流动资产：				保险合同准备金			
发放贷款和垫款				长期借款			
债权投资				应付债券			
其他债权投资				其中：优先股			
长期应收款				永续债			
长期股权投资				租赁负债			
其他权益工具投资				长期应付款			
其他非流动金融资产				长期应付职工薪酬			
投资性房地产				预计负债		2,038,121.66	2,445,480.25
固定资产		42,807,382.52	36,740,749.12	递延收益			
在建工程			4,773,491.71	递延所得税负债		836,478.40	918,053.40
生产性生物资产				其他非流动负债			
油气资产				非流动负债合计		2,874,600.06	3,363,533.65
使用权资产		357,313.42	816,936.80	负债合计		246,237,201.98	275,935,053.38
无形资产		9,944,657.31	10,154,937.57	所有者权益(或股东权益)：			
其中：数据资源				实收资本(或股本)		82,100,000.00	82,100,000.00
开发支出				其他权益工具			
其中：数据资源				其中：优先股			
商誉				永续债			
长期待摊费用		666,541.46	579,716.99	资本公积		23,866,227.96	22,929,027.96
递延所得税资产		4,358,731.18	3,754,362.82	减：库存股			
其他非流动资产		2,056,239.43	653,409.43	其他综合收益			
非流动资产合计		60,190,865.32	57,473,604.44	专项储备			
资产总计		744,806,732.22	711,957,556.56	盈余公积		44,649,956.00	44,649,956.00
				一般风险准备			
				未分配利润		347,953,346.28	286,343,519.22
				归属于母公司所有者权益合计		498,569,530.24	436,022,503.18
				少数股东权益			
				所有者权益合计		498,569,530.24	436,022,503.18
				负债和所有者权益总计		744,806,732.22	711,957,556.56

法定代表人

主管会计工作的负责人

会计机构负责人





母公司资产负债表

2025年6月30日



会企01表

编制单位：北京昊创瑞通电气设备股份有限公司

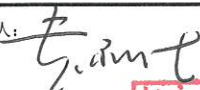

单位：人民币元

资产	注释号	期末数	上年年末数	负债和所有者权益	注释号	期末数	上年年末数
流动资产：				流动负债：			
货币资金		189,256,319.25	254,521,532.09	短期借款			19,500,000.00
交易性金融资产				交易性金融负债			
衍生金融资产				衍生金融负债			
应收票据		17,480.00	3,562,765.05	应付票据			
应收账款		198,537,932.14	144,339,894.41	应付账款		160,297,703.33	179,855,983.54
应收款项融资		5,570,916.00	1,020,000.00	预收款项			
预付款项		1,948,681.17	2,336,712.66	合同负债		26,598,678.21	16,308,868.88
其他应收款		9,912,617.14	6,798,052.75	应付职工薪酬		6,027,077.99	9,437,588.72
存货		123,922,704.33	151,134,380.92	应交税费		6,526,286.21	5,493,547.69
其中：数据资源				其他应付款		561,669.37	690,448.19
合同资产		15,639,482.68	18,430,375.31	持有待售负债			
持有待售资产				一年内到期的非流动负债		195,456.79	657,271.36
一年内到期的非流动资产				其他流动负债		952,751.84	999,184.85
其他流动资产		62,968,433.25	4,238,440.95	流动负债合计		201,159,623.74	232,942,893.23
流动资产合计		607,774,565.96	586,382,154.14	非流动负债：			
非流动资产：				长期借款			
债权投资				应付债券			
其他债权投资				其中：优先股			
长期应收款				永续债			
长期股权投资		30,400,000.00	30,400,000.00	租赁负债			
其他权益工具投资				长期应付款			
其他非流动金融资产				长期应付职工薪酬			
投资性房地产				预计负债		4,515,211.69	5,013,345.86
固定资产		18,054,692.10	17,016,023.02	递延收益			
在建工程				递延所得税负债		53,597.01	122,540.52
生产性生物资产				其他非流动负债			
油气资产				非流动负债合计		4,568,808.70	5,135,886.38
使用权资产		357,313.42	816,936.80	负债合计		205,728,432.44	238,078,779.61
无形资产		1,354,813.75	1,454,563.07	所有者权益(或股东权益)：			
其中：数据资源				实收资本(或股本)		82,100,000.00	82,100,000.00
开发支出				其他权益工具			
其中：数据资源				其中：优先股			
商誉				永续债			
长期待摊费用		638,818.71	577,665.27	资本公积		23,866,227.96	22,929,027.96
递延所得税资产		3,977,465.54	3,495,729.26	减：库存股			
其他非流动资产		2,033,939.43	631,109.43	其他综合收益			
非流动资产合计		56,817,042.95	54,392,026.85	专项储备			
资产总计		664,591,608.91	640,774,180.99	盈余公积		44,649,956.00	44,649,956.00
				未分配利润		308,246,992.51	253,016,417.42
				所有者权益合计		458,863,176.47	402,695,401.38
				负债和所有者权益总计		664,591,608.91	640,774,180.99

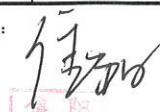

法定代表人：

主管会计工作的负责人：

会计机构负责人：

合并利润表

2025年1-6月

会合02表

单位：人民币元

编制单位：北京昊创瑞通电气设备股份有限公司

项目	注释号	2025年1-6月	2024年1-6月
一、营业总收入	1	450,799,104.86	437,794,724.51
其中：营业收入	1	450,799,104.86	437,794,724.51
利息收入			
已赚保费			
手续费及佣金收入			
二、营业总成本		374,555,131.65	374,987,133.72
其中：营业成本	1	327,649,300.31	328,193,109.48
利息支出			
手续费及佣金支出			
退保金			
赔付支出净额			
提取保险责任准备金净额			
保单红利支出			
分保费用			
税金及附加		2,172,580.54	2,068,846.67
销售费用		17,461,055.56	18,011,528.84
管理费用		11,946,944.12	10,284,088.16
研发费用		16,112,386.91	16,930,235.47
财务费用		-787,135.79	-500,674.90
其中：利息费用		146,729.93	307,643.89
利息收入		964,407.20	895,630.93
加：其他收益		50,848.16	135,616.14
投资收益（损失以“-”号填列）		172,708.33	
其中：对联营企业和合营企业的投资收益			
以摊余成本计量的金融资产终止确认收益			
汇兑收益（损失以“-”号填列）			
净敞口套期收益（损失以“-”号填列）			
公允价值变动收益（损失以“-”号填列）			
信用减值损失（损失以“-”号填列）		-4,425,902.57	344,603.55
资产减值损失（损失以“-”号填列）		-990,519.34	-2,340,045.18
资产处置收益（损失以“-”号填列）			211,866.86
三、营业利润（亏损以“-”号填列）		71,051,107.79	61,159,632.16
加：营业外收入		74,000.06	124,474.08
减：营业外支出		45,097.44	10,025.76
四、利润总额（亏损总额以“-”号填列）		71,080,010.41	61,274,080.48
减：所得税费用		9,470,183.35	8,069,532.56
五、净利润（净亏损以“-”号填列）		61,609,827.06	53,204,547.92
（一）按经营持续性分类：			
1. 持续经营净利润（净亏损以“-”号填列）		61,609,827.06	53,204,547.92
2. 终止经营净利润（净亏损以“-”号填列）			
（二）按所有权归属分类：			
1. 归属于母公司所有者的净利润（净亏损以“-”号填列）		61,609,827.06	53,204,547.92
2. 少数股东损益（净亏损以“-”号填列）			
六、其他综合收益的税后净额			
归属于母公司所有者的其他综合收益的税后净额			
（一）不能重分类进损益的其他综合收益			
1. 重新计量设定受益计划变动额			
2. 权益法下不能转损益的其他综合收益			
3. 其他权益工具投资公允价值变动			
4. 企业自身信用风险公允价值变动			
5. 其他			
（二）将重分类进损益的其他综合收益			
1. 权益法下可转损益的其他综合收益			
2. 其他债权投资公允价值变动			
3. 金融资产重分类计入其他综合收益的金额			
4. 其他债权投资信用减值准备			
5. 现金流量套期储备			
6. 外币财务报表折算差额			
7. 其他			
归属于少数股东的其他综合收益的税后净额			
七、综合收益总额		61,609,827.06	53,204,547.92
归属于母公司所有者的综合收益总额		61,609,827.06	53,204,547.92
归属于少数股东的综合收益总额			
八、每股收益：			
（一）基本每股收益		0.75	0.65
（二）稀释每股收益		0.75	0.65

法定代表人：

主管会计工作的负责人：

会计机构负责人：

母公司利润表

2025年1-6月

会企02表

编制单位：北京昊创瑞通电气股份有限公司

单位：人民币元

项目	注释号	2025年1-6月	2024年1-6月
一、营业收入		431,896,854.41	400,605,257.60
减：营业成本		319,657,955.08	305,987,518.79
税金及附加		1,733,701.88	1,596,412.33
销售费用		17,028,375.61	17,675,991.89
管理费用		10,896,471.14	9,820,839.35
研发费用		15,689,611.91	16,885,497.34
财务费用		-746,069.00	-488,329.43
其中：利息费用		146,729.93	307,643.89
利息收入		919,028.63	879,312.81
加：其他收益		50,441.56	135,278.78
投资收益（损失以“-”号填列）		172,708.33	
其中：对联营企业和合营企业的投资收益			
以摊余成本计量的金融资产终止确认收益			
净敞口套期收益（损失以“-”号填列）			
公允价值变动收益（损失以“-”号填列）			
信用减值损失（损失以“-”号填列）		-4,558,473.05	1,035,134.26
资产减值损失（损失以“-”号填列）		-748,290.01	-2,276,273.32
资产处置收益（损失以“-”号填列）			211,866.86
二、营业利润（亏损以“-”号填列）		62,553,194.62	48,233,333.91
加：营业外收入		74,000.06	124,474.08
减：营业外支出		8,000.00	7,930.03
三、利润总额（亏损总额以“-”号填列）		62,619,194.68	48,349,877.96
减：所得税费用		7,388,619.59	5,079,960.11
四、净利润（净亏损以“-”号填列）		55,230,575.09	43,269,917.85
（一）持续经营净利润（净亏损以“-”号填列）		55,230,575.09	43,269,917.85
（二）终止经营净利润（净亏损以“-”号填列）			
五、其他综合收益的税后净额			
（一）不能重分类进损益的其他综合收益			
1. 重新计量设定受益计划变动额			
2. 权益法下不能转损益的其他综合收益			
3. 其他权益工具投资公允价值变动			
4. 企业自身信用风险公允价值变动			
5. 其他			
（二）将重分类进损益的其他综合收益			
1. 权益法下可转损益的其他综合收益			
2. 其他债权投资公允价值变动			
3. 金融资产重分类计入其他综合收益的金额			
4. 其他债权投资信用减值准备			
5. 现金流量套期储备			
6. 外币财务报表折算差额			
7. 其他			
六、综合收益总额		55,230,575.09	43,269,917.85
七、每股收益：			
（一）基本每股收益			
（二）稀释每股收益			

法定代表人：

主管会计工作的负责人：

会计机构负责人：





合并现金流量表

2025年1-6月

会合03表

编制单位：北京昊创瑞通电气设备股份有限公司

单位：人民币元

项 目	注释号	2025年1-6月	2024年1-6月
一、经营活动产生的现金流量：			
销售商品、提供劳务收到的现金		432,616,718.07	423,408,021.36
客户存款和同业存放款项净增加额			
向中央银行借款净增加额			
向其他金融机构拆入资金净增加额			
收到原保险合同保费取得的现金			
收到再保业务现金净额			
保户储金及投资款净增加额			
收取利息、手续费及佣金的现金			
拆入资金净增加额			
回购业务资金净增加额			
代理买卖证券收到的现金净额			
收到的税费返还			16,437.17
收到其他与经营活动有关的现金		22,429,965.58	20,634,724.03
经营活动现金流入小计		455,046,683.65	444,059,182.56
购买商品、接受劳务支付的现金		308,686,472.08	256,556,754.81
客户贷款及垫款净增加额			
存放中央银行和同业款项净增加额			
支付原保险合同赔付款项的现金			
拆出资金净增加额			
支付利息、手续费及佣金的现金			
支付保单红利的现金			
支付给职工以及为职工支付的现金		30,148,104.05	26,732,131.32
支付的各项税费		26,142,637.36	27,804,092.64
支付其他与经营活动有关的现金		51,683,314.23	43,190,683.17
经营活动现金流出小计		416,660,527.72	354,283,661.94
经营活动产生的现金流量净额		38,386,155.93	89,775,520.62
二、投资活动产生的现金流量：			
收回投资收到的现金		60,000,000.00	
取得投资收益收到的现金		172,708.33	
处置固定资产、无形资产和其他长期资产收回的现金净额			278,000.00
处置子公司及其他营业单位收到的现金净额			
收到其他与投资活动有关的现金			
投资活动现金流入小计		60,172,708.33	278,000.00
购建固定资产、无形资产和其他长期资产支付的现金		6,155,724.71	7,982,542.38
投资支付的现金		120,000,000.00	
质押贷款净增加额			
取得子公司及其他营业单位支付的现金净额			
支付其他与投资活动有关的现金			
投资活动现金流出小计		126,155,724.71	7,982,542.38
投资活动产生的现金流量净额		-65,983,016.38	-7,704,542.38
三、筹资活动产生的现金流量：			
吸收投资收到的现金			
其中：子公司吸收少数股东投资收到的现金			
取得借款收到的现金			39,000,000.00
收到其他与筹资活动有关的现金			
筹资活动现金流入小计			39,000,000.00
偿还债务支付的现金		19,500,000.00	39,000,000.00
分配股利、利润或偿付利息支付的现金		128,829.17	307,643.89
其中：子公司支付给少数股东的股利、利润			
支付其他与筹资活动有关的现金		479,287.78	795,696.90
筹资活动现金流出小计		20,108,116.95	40,103,340.79
筹资活动产生的现金流量净额		-20,108,116.95	-1,103,340.79
四、汇率变动对现金及现金等价物的影响			0.01
五、现金及现金等价物净增加额		-47,704,977.40	80,967,637.46
加：期初现金及现金等价物余额		279,583,870.49	210,082,625.12
六、期末现金及现金等价物余额		231,878,893.09	291,050,262.58

法定代表人：

段友印
涛段印友

主管会计工作的负责人：

赵永壮

会计机构负责人：

张相

母公司现金流量表

2025年1-6月

会企03表

编制单位：北京昊创瑞通电气设备股份有限公司

单位：人民币元

项目	注释号	2025年1-6月	2024年1-6月
一、经营活动产生的现金流量：			
销售商品、提供劳务收到的现金		418,391,284.20	398,343,078.56
收到的税费返还			16,437.17
收到其他与经营活动有关的现金		21,863,149.74	19,340,780.22
经营活动现金流入小计		440,254,433.94	417,700,295.95
购买商品、接受劳务支付的现金		320,744,178.79	242,748,967.79
支付给职工以及为职工支付的现金		26,583,493.55	23,159,453.41
支付的各项税费		22,427,994.18	21,425,009.04
支付其他与经营活动有关的现金		51,354,182.49	42,304,181.07
经营活动现金流出小计		421,109,849.01	329,637,611.31
经营活动产生的现金流量净额		19,144,584.93	88,062,684.64
二、投资活动产生的现金流量：			
收回投资收到的现金		60,000,000.00	
取得投资收益收到的现金		172,708.33	
处置固定资产、无形资产和其他长期资产收回的现金净额			278,000.00
处置子公司及其他营业单位收到的现金净额			
收到其他与投资活动有关的现金			
投资活动现金流入小计		60,172,708.33	278,000.00
购建固定资产、无形资产和其他长期资产支付的现金		4,474,391.51	6,661,072.51
投资支付的现金		120,000,000.00	10,000,000.00
取得子公司及其他营业单位支付的现金净额			
支付其他与投资活动有关的现金			
投资活动现金流出小计		124,474,391.51	16,661,072.51
投资活动产生的现金流量净额		-64,301,683.18	-16,383,072.51
三、筹资活动产生的现金流量：			
吸收投资收到的现金			
取得借款收到的现金			39,000,000.00
收到其他与筹资活动有关的现金			
筹资活动现金流入小计			39,000,000.00
偿还债务支付的现金		19,500,000.00	39,000,000.00
分配股利、利润或偿付利息支付的现金		128,829.17	307,643.89
支付其他与筹资活动有关的现金		479,287.78	795,696.90
筹资活动现金流出小计		20,108,116.95	40,103,340.79
筹资活动产生的现金流量净额		-20,108,116.95	-1,103,340.79
四、汇率变动对现金及现金等价物的影响			0.01
五、现金及现金等价物净增加额		-65,265,215.20	70,576,271.35
加：期初现金及现金等价物余额		254,516,519.00	196,310,574.47
六、期末现金及现金等价物余额		189,251,303.80	266,886,845.82

法定代表人：

主管会计工作的负责人：

会计机构负责人：



北京昊创瑞通电气设备股份有限公司

财务报表附注

2025 年 1-6 月

金额单位：人民币元

一、公司基本情况

北京昊创瑞通电气设备股份有限公司（以下简称公司或本公司）前身系原北京昊创瑞通电气设备有限公司（以下简称昊创有限公司），昊创有限公司系由段友涛、张伶俐共同出资组建，于 2007 年 2 月 13 日在北京市工商行政管理局丰台分局登记注册，取得注册号为 110106010012233 企业法人营业执照。昊创有限公司成立时注册资本 30.00 万元。昊创有限公司以 2020 年 8 月 31 日为基准日，整体变更为股份有限公司，于 2020 年 11 月 26 日在北京市丰台区市场监督管理局登记注册，总部位于北京市。公司现持有统一社会信用代码为 9111010679903098XG 的营业执照，注册资本 8,210.00 万元，股份总数 8,210 万股（每股面值 1 元）。

本公司属于电气机械和器材制造行业。主要经营活动为智能配电设备研发、生产和销售。

二、遵循企业会计准则的声明

本公司所编制的财务报表符合企业会计准则的要求，采用的会计政策与上年度财务报表相一致，真实、完整地反映了公司的财务状况、经营成果和现金流量等有关信息。

三、经营季节性或周期性特征

本公司经营活动不存在季节性和周期性特征。

四、合并财务报表范围的变更

(一) 年初至本中期末新纳入合并财务报表范围的子公司

年初至本中期末，本公司不存在新增子公司的情况。

(二) 年初至本中期末不再纳入合并财务报表范围的子公司

年初至本中期末，本公司不存在减少子公司的情况。

五、性质特别或者金额异常的合并财务报表项目注释

说明：本财务报表附注的上年年末数指 2024 年 12 月 31 日财务报表数，期末数指 2025 年 6 月 30 日财务报表数，年初至本中期末指 2025 年 1-6 月，上年度年初至上年度可比中期末指 2024 年 1-6 月。

(一) 合并资产负债表项目注释

1. 应收账款

(1) 账龄情况

账 龄	账面余额	
	期末数	上年年末数
1 年以内	203,044,921.98	148,396,786.21
1-2 年	18,539,844.56	20,931,731.01
2-3 年	13,701,358.74	8,536,750.27
3-4 年	2,486,604.31	724,022.96
4-5 年	65,064.64	44,328.31
5 年以上	778,202.21	1,428,292.42
账面余额合计	238,615,996.44	180,061,911.18
减：坏账准备	19,356,078.52	13,907,823.24
账面价值合计	219,259,917.92	166,154,087.94

(2) 坏账准备计提情况

1) 类别明细情况

种 类	期末数				账面价值
	账面余额		坏账准备		
	金额	比例 (%)	金额	计提比例 (%)	
单项计提坏账准备	3,316,050.13	1.39	2,786,512.28	84.03	529,537.85
按组合计提坏账准备	235,299,946.31	98.61	16,569,566.24	7.04	218,730,380.07
合 计	238,615,996.44	100.00	19,356,078.52	8.11	219,259,917.92

(续上表)

种 类	上年年末数
-----	-------

	账面余额		坏账准备		账面价值
	金额	比例 (%)	金额	计提比例 (%)	
单项计提坏账准备	668,360.89	0.37	668,360.89	100.00	
按组合计提坏账准备	179,393,550.29	99.63	13,239,462.35	7.38	166,154,087.94
合计	180,061,911.18	100.00	13,907,823.24	7.72	166,154,087.94

2) 采用账龄组合计提坏账准备的应收账款

账龄	期末数		
	账面余额	坏账准备	计提比例 (%)
1年以内	203,044,921.98	10,152,246.10	5.00
1-2年	18,539,844.56	1,853,984.46	10.00
2-3年	11,883,567.29	3,565,070.19	30.00
3-4年	1,656,706.52	828,353.26	50.00
4-5年	24,968.64	19,974.91	80.00
5年以上	149,937.32	149,937.32	100.00
小计	235,299,946.31	16,569,566.24	7.04

(续上表)

账龄	上年年末数		
	账面余额	坏账准备	计提比例 (%)
1年以内	148,396,786.21	7,419,839.31	5.00
1-2年	20,931,731.01	2,093,173.10	10.00
2-3年	8,536,750.27	2,561,025.08	30.00
3-4年	724,022.96	362,011.48	50.00
4-5年	4,232.31	3,385.85	80.00
5年以上	800,027.53	800,027.53	100.00
小计	179,393,550.29	13,239,462.35	7.38

(3) 坏账准备变动情况

项目	期初数	本期变动金额				期末数
		计提	收回或转回	核销	其他	
单项计提坏账准备	668,360.89	2,118,151.39				2,786,512.28
按组合计提坏账准备	13,239,462.35	3,330,103.89				16,569,566.24

项 目	期初数	本期变动金额				期末数
		计提	收回或转回	核销	其他	
合 计	13,907,823.24	5,448,255.28				19,356,078.52

(4) 应收账款和合同资产金额前 5 名情况

单位名称	账面余额			占应收账款和合同资产期末余额合计数的比例 (%)	应收账款坏账准备和合同资产减值准备
	应收账款	合同资产	小 计		
国网福建省电力有限公司	27,854,613.00	47,313.10	27,901,926.10	10.92	1,395,096.31
国网四川省电力公司	21,126,755.81	1,564,309.86	22,691,065.67	8.88	3,109,385.26
国网安徽省电力有限公司	13,291,760.60	96,739.30	13,388,499.90	5.24	925,180.72
国电南瑞南京控制系统有限公司	10,238,501.45	919,587.20	11,158,088.65	4.37	557,904.43
国网内蒙古东部电力有限公司	8,768,235.00	1,169,242.60	9,937,477.60	3.89	506,060.78
小 计	81,279,865.86	3,797,192.06	85,077,057.92	33.30	6,493,627.50

2. 存货

(1) 明细情况

项 目	期末数		
	账面余额	跌价准备	账面价值
原材料	10,246,208.88	407,642.35	9,838,566.53
在产品	19,010,158.60	443,586.48	18,566,572.12
库存商品	16,736,521.61	494,907.66	16,241,613.95
发出商品	86,156,278.12	624,182.83	85,532,095.29
合同履约成本	3,061,051.19		3,061,051.19
合 计	135,210,218.40	1,970,319.32	133,239,899.08

(续上表)

项 目	上年年末数		
	账面余额	跌价准备	账面价值
原材料	7,796,191.01	279,275.82	7,516,915.19
在产品	19,296,990.55	90,274.80	19,206,715.75

项 目	上年年末数		
	账面余额	跌价准备	账面价值
库存商品	22,035,558.66	196,183.09	21,839,375.57
发出商品	116,257,166.77	1,388,856.39	114,868,310.38
合同履约成本	3,691,236.24		3,691,236.24
合 计	169,077,143.23	1,954,590.10	167,122,553.13

(2) 存货跌价准备

1) 明细情况

项 目	期初数	本期增加		本期减少		期末数
		计提	其他	转回或转销	其他	
原材料	279,275.82	128,366.53				407,642.35
在产品	90,274.80	412,860.00		59,548.32		443,586.48
库存商品	196,183.09	416,351.76		117,627.19		494,907.66
发出商品	1,388,856.39	303,481.50		1,068,155.06		624,182.83
合 计	1,954,590.10	1,261,059.79		1,245,330.57		1,970,319.32

2) 确定可变现净值的具体依据、报告期转回或转销存货跌价准备的原因

项 目	确定可变现净值的具体依据	转回存货跌价准备的原因	转销存货跌价准备的原因
原材料、在产品	相关产成品估计售价减去至完工估计将要发生的成本、估计的销售费用以及相关税费后的金额确定可变现净值	以前期间计提了存货跌价准备的存货可变现净值上升	本期将已计提存货跌价准备的存货耗用或售出
发出商品、库存商品	相关产成品估计售价减去估计的销售费用以及相关税费后的金额确定可变现净值	以前期间计提了存货跌价准备的存货可变现净值上升	本期将已计提存货跌价准备的存货售出

(3) 合同履约成本

项 目	期初数	本期增加	本期摊销	本期计提减值	期末数
运费	2,073,507.14	3,401,747.80	4,233,106.13		1,242,148.81
安装费	963,710.80	29,349.06	628,252.83		364,807.03
检测费	192,594.45	453,713.72	544,374.26		101,933.91
其他服务费	461,423.85	1,055,090.48	164,352.89		1,352,161.44
小 计	3,691,236.24	4,939,901.06	5,570,086.11		3,061,051.19

(二) 合并利润表项目注释

1. 营业收入/营业成本

(1) 明细情况

项 目	年初至本中期末	上年度年初至上 年度可比中期末
主营业务收入	441,672,136.01	435,984,551.55
其他业务收入	9,126,968.85	1,810,172.96
营业成本	327,649,300.31	328,193,109.48

(2) 公司前 5 名客户的营业收入情况

年初至本中期末

客户名称	营业收入	占公司全部营业收入 的比例 (%)
国网福建省电力有限公司	40,354,400.00	8.95
国网浙江省电力有限公司	36,939,400.73	8.19
国网安徽省电力有限公司	29,961,700.00	6.65
国网新疆电力有限公司	26,412,600.00	5.86
广东电网有限责任公司	23,426,385.88	5.20
小 计	157,094,486.61	34.85

六、关联方关系及其交易

(一) 关联方关系

关联方名称	与本公司的关系
段友涛、张伶俐[注]	本公司实际控制人

[注]系夫妻关系

(二) 关联方交易情况

关键管理人员报酬

项 目	年初至本中期末	上年度年初至上 年度可比中期末
关键管理人员报酬	2,199,958.06	2,072,606.76
关键管理人员以权益结算的股份支付确认的费用金额	475,200.00	475,200.00

七、其他重要事项

(一) 资产负债表日后事项中的非调整事项

截至财务报告批准报出日止，本公司无应披露未披露的重大资产负债表日后事项。

(二) 或有事项

截至 2025 年 6 月 30 日，本公司不存在应披露的重要或有事项。

(三) 承诺事项

截至 2025 年 6 月 30 日，本公司不存在应披露的重要承诺事项。

(四) 资产受限情况

截至期末，本公司资产受限情况如下：

资产名称	账面价值	受限原因
货币资金	5,015.45	保函保证金
应收票据	1,000,000.00	已背书未到期未终止确认的应收票据
合计	1,005,015.45	

八、其他补充资料

(一) 非经常性损益

1. 非经常性损益明细表

项 目	年初至本中期末
单独进行减值测试的应收款项减值准备转回	1,020,000.00
除上述各项之外的其他营业外收入和支出	28,902.62
其他符合非经常性损益定义的损益项目	43,048.16
小 计	1,091,950.78
减：企业所得税影响数（所得税减少以“－”表示）	169,502.89
少数股东权益影响额（税后）	
归属于母公司所有者的非经常性损益净额	922,447.89

(二) 净资产收益率及每股收益

1. 明细情况

年初至本中期末

报告期利润	加权平均净资产	每股收益（元/股）
-------	---------	-----------

	收益率 (%)	基本每股收益	稀释每股收益
归属于公司普通股股东的净利润	13.18	0.75	0.75
扣除非经常性损益后归属于公司普通股股东的净利润	12.99	0.74	0.74

2. 加权平均净资产收益率的计算过程

项 目	序号	年初至本中期末
归属于公司普通股股东的净利润	A	61,609,827.06
非经常性损益	B	922,447.89
扣除非经常性损益后的归属于公司普通股股东的净利润	C=A-B	60,687,379.17
归属于公司普通股股东的期初净资产	D	436,022,503.18
发行新股或债转股等新增的、归属于公司普通股股东的净资产	E	
新增净资产次月起至报告期期末的累计月数	F	
回购或现金分红等减少的、归属于公司普通股股东的净资产	G	
减少净资产次月起至报告期期末的累计月数	H	
其他	股份支付	I1 937,200.00
	增减净资产次月起至报告期期末的累计月数	J1 3.00
报告期月份数	K	6.00
加权平均净资产	$L = D + A/2 + E \times F/K - G \times H/K \pm I \times J/K$	467,296,016.71
加权平均净资产收益率	M=A/L	13.18%
扣除非经常损益加权平均净资产收益率	N=C/L	12.99%

3. 基本每股收益和稀释每股收益的计算过程

(1) 基本每股收益的计算过程

项 目	序号	年初至本中期末
归属于公司普通股股东的净利润	A	61,609,827.06
非经常性损益	B	922,447.89
扣除非经常性损益后的归属于公司普通股股东的净利润	C=A-B	60,687,379.17
期初股份总数	D	82,100,000.00
因公积金转增股本或股票股利分配等增加股份数	E	

发行新股或债转股等增加股份数	F	
增加股份次月起至报告期期末的累计月数	G	
因回购等减少股份数	H	
减少股份次月起至报告期期末的累计月数	I	
报告期缩股数	J	
报告期月份数	K	6.00
发行在外的普通股加权平均数	$L=D+E+F \times G/K-H \times I/K-J$	82,100,000.00
基本每股收益	$M=A/L$	0.75
扣除非经常损益基本每股收益	$N=C/L$	0.74

(2) 稀释每股收益的计算过程

稀释每股收益的计算过程与基本每股收益的计算过程相同。

(三) 公司主要财务报表项目的异常情况及原因说明

资产负债表项目	期末数	上年年末数	变动幅度 (%)	变动原因说明
货币资金	231,883,908.54	279,588,883.58	-17.06	主要系公司购买 6,000 万元期限 3 个月的大额存单导致货币资金期末数有所下降。
应收账款	219,259,917.92	166,154,087.94	31.96	主要系受客户需求影响,年初至本中期末营业收入有所增长,客户陆续回款中,导致应收账款余额有所增加。
存货	133,239,899.08	167,122,553.13	-20.27	主要系部分下游客户需求影响,本中期末发货有所波动,同时上年末发出商品陆续验收导致存货中发出商品余额有所下降。
其他流动资产	64,108,323.48	6,186,978.23	9.36 倍	主要系公司购买 6,000 万元期限 3 个月的大额存单导致其他流动资产期末数增加较大。
固定资产	42,807,382.52	36,740,749.12	16.51	主要系三车间竣工验收完毕由在建工程转入固定资产导致余额增加较多。
应付账款	199,780,225.83	216,331,507.67	-7.65	主要系受客户下达具体订单周期影响,公司 2025 年 6 月末采购及备货相对较少,导致应付材料款减少。
合同负债	26,598,678.21	16,308,868.88	63.09	主要系受客户结算安排,2025 年 6 月末,收取国网等客户货款较多导致合同负债余额增长较多。
利润表项目	年初至本中期末	上年年初至上年度可比中期末	变动幅度 (%)	变动原因说明

营业收入	450,799,104.86	437,794,724.51	2.97	主要系公司年初至本中期末业务规模扩大，销售收入增长。
营业成本	327,649,300.31	328,193,109.48	-0.17	主要系公司年初至本中期末业务规模扩大的同时成本较高的箱式变电站销售金额及占比有所下降导致营业成本有所下降。
研发费用	16,112,386.91	16,930,235.47	-4.83	主要系公司年初至本中期末部分新立项研发项目尚处于前期阶段，物料消耗有所减少，导致研发费用金额有所下降。

北京昊创瑞通电气设备股份有限公司

二〇二五年七月二十五日





本复印件仅供北京昊创瑞通电气设备股份有限公司天健审（2025）8-625号报告后附之用，证明天健会计师事务所（特殊普通合伙）合法经营，他用无效且不得擅自外传。

证书序号: 0019886

说明

- 1、《会计师事务所执业证书》是证明持有人经财政部门依法审批，准予执行注册会计师法定业务的凭证。
- 2、《会计师事务所执业证书》记载事项发生变动的，应当向财政部门申请换发。
- 3、《会计师事务所执业证书》不得伪造、涂改、出租、出借、转让。
- 4、会计师事务所终止或执业许可注销的，应当向财政部门交回《会计师事务所执业证书》。



发证机关:

2024年 12月 20日

中华人民共和国财政部制

会计师事务所 执业证书



名称: 天健会计师事务所 (特殊普通合伙)

首席合伙人: 钟建国

主任会计师: 钟建国

经营场所: 浙江省杭州市西湖区灵隐街道西溪路128号

组织形式: 特殊普通合伙

执业证书编号: 33000001

批准执业文号: 浙财会〔2011〕25号

批准执业日期: 1998年11月21日设立, 2011年6月28日改制

本复印件仅供北京昊创瑞通电气设备股份有限公司天健审(2025)8-625号报告后附之用, 证明天健会计师事务所(特殊普通合伙)具有合法执业资质, 他用无效且不得擅自外传。



从事证券服务业务会计师事务所名单				
序号	会计师事务所名称	统一社会信用代码	执业证书编号	备案公告日期
1	安永华明会计师事务所(特殊普通合伙)	91110000051421390A	11000243	2020/11/02
2	北京国富会计师事务所(特殊普通合伙)	91110108MA007YBQ0G	11010274	2020/11/02
3	北京兴华会计师事务所(特殊普通合伙)	911101020855463270	11000010	2020/11/02
4	毕马威华振会计师事务所(特殊普通合伙)	91110000599649382G	11000241	2020/11/02
5	大华会计师事务所(特殊普通合伙)	91110108590676050Q	11010148	2020/11/02
6	大信会计师事务所(特殊普通合伙)	91110108590611484C	11010141	2020/11/02
7	德勤华永会计师事务所(特殊普通合伙)	9131000005587870XB	31000012	2020/11/02
8	公证天业会计师事务所(特殊普通合伙)	91320200078269333C	32020028	2020/11/02
9	广东正中珠江会计师事务所(特殊普通合伙)	914401010827260072	44010079	2020/11/02
10	广东中诚信会计师事务所(特殊普通合伙)	91440101MA9UN3YT81	44010157	2020/11/02
11	和信会计师事务所(特殊普通合伙)	913701000611889323	37010001	2020/11/02
12	华兴会计师事务所(特殊普通合伙)	91350100084343026U	35010001	2020/11/02
13	利安达会计师事务所(特殊普通合伙)	911101050805090096	11000154	2020/11/02
14	立信会计师事务所(特殊普通合伙)	91310101568093764U	31000006	2020/11/02
15	立信中联会计师事务所(特殊普通合伙)	911201160796417077	12010023	2020/11/02
16	鹏盛会计师事务所(特殊普通合伙)	91440300770329160G	47470029	2020/11/02
17	普华永道中天会计师事务所(特殊普通合伙)	913100000609134343	31000007	2020/11/02
18	容诚会计师事务所(特殊普通合伙)	911101020854927874	11010032	2020/11/02
19	瑞华会计师事务所(特殊普通合伙)	9111010856949923XD	11010130	2020/11/02
20	上会会计师事务所(特殊普通合伙)	91310106086242261L	31000008	2020/11/02
21	深圳堂堂会计师事务所(普通合伙)	91440300770332722R	47470034	2020/11/02
22	四川华信(集团)会计师事务所(特殊普通合伙)	91510500083391472Y	51010003	2020/11/02
23	苏亚金诚会计师事务所(特殊普通合伙)	91320000085046285W	32000026	2020/11/02
24	唐山市新正会计师事务所(普通合伙)	911302035795687109	13020011	2020/11/02
25	天衡会计师事务所(特殊普通合伙)	913200000831585821	32000010	2020/11/02
26	天健会计师事务所(特殊普通合伙)	913300005793421213	33000001	2020/11/02
27	天园全会计师事务所(特殊普通合伙)	911101080896649376	11000374	2020/11/02
28	天职国际会计师事务所(特殊普通合伙)	911101085923425568	11010150	2020/11/02
29	希格玛会计师事务所(特殊普通合伙)	9161013607340169X2	61010047	2020/11/02
30	信永中和会计师事务所(特殊普通合伙)	91110101592354581W	11010136	2020/11/02

http://www.csrc.gov.cn/pub/newsite/kjb/sjyjjgba/202011/t20201102_385509.html

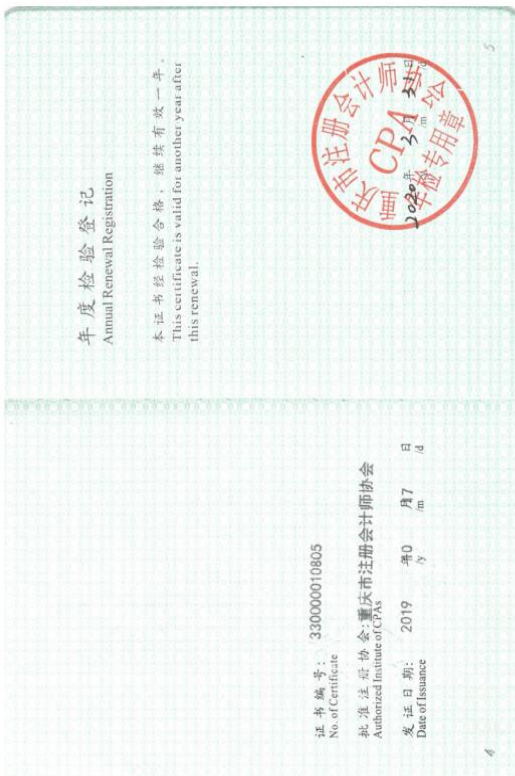
本复印件仅供北京昊创瑞通电气设备股份有限公司天健审(2025)8-625号报告后附之用,证明天健会计师事务所(特殊普通合伙)合法从事证券服务业务的备案工作已完备,他用无效且不得擅自外传。



本复印件仅供北京昊创瑞通电气设备股份有限公司天健审（2025）8-625号报告后附之用，证明祝芹敏是中国注册会计师，他用无效且不得擅自外传。



本复印件仅供北京昊创瑞通电气设备股份有限公司天健审（2025）8-625 号报告后附之用，证明刘静亚是中国注册会计师，他用无效且不得擅自外传。



本复印件仅供北京昊创瑞通电气设备股份有限公司天健审（2025）8-625 号报告后附之用，证明顾立盟是中国注册会计师，他用无效且不得擅自外传。