

资产负债表

企财01表

编制单位：广东省高速公路有限公司

金额单位：元

项 目	行次	期末余额	期初余额	项 目	行次	期末余额	期初余额
流动资产	1	—	—	流动负债：	78	—	—
货币资金	2	5,313,804,834.28	4,150,990,936.26	短期借款	79	0.00	0.00
△货币资金	3	0.00	0.00	△向中央银行借款	80	0.00	0.00
△拆出资金	4	0.00	0.00	△拆入资金	81	0.00	0.00
交易性金融资产	5	0.00	0.00	交易性金融负债	82	0.00	0.00
☆以公允价值计量且其变动计入当期损益的金融资产	6	0.00	0.00	☆以公允价值计量且其变动计入当期损益的金融负债	83	0.00	0.00
衍生金融资产	7	0.00	0.00	衍生金融负债	84	0.00	0.00
应收票据	8	0.00	0.00	应付票据	85	0.00	0.00
应收账款	9	387,580,123.31	205,287,634.73	应付账款	86	3,110,715,450.72	3,321,987,719.40
应收款项融资	10	0.00	0.00	预收款项	87	189,594.41	156,125.97
预付款项	11	22,648,488.32	6,175,172.88	合同负债	88	0.00	0.00
▲应收保费	12	0.00	0.00	△卖出回购金融资产款	89	0.00	0.00
▲应收分保账款	13	0.00	0.00	△吸收存款及同业存放	90	0.00	0.00
▲应收分保合同准备金	14	0.00	0.00	△代理买卖证券款	91	0.00	0.00
应收资金集中管理款	15	0.00	0.00	△代理承销证券款	92	0.00	0.00
其他应收款	16	183,920,708.56	160,687,207.30	△预收保费	93	0.00	0.00
其中：应收股利	17	32,919,663.10	0.00	应付职工薪酬	94	170,822,745.75	173,512,898.18
△买入返售金融资产	18	0.00	0.00	其中：应付工资	95	68,211,415.39	68,211,415.39
存货	19	0.00	0.00	应付福利费	96	0.00	0.00
其中：原材料	20	0.00	0.00	#其中：职工奖励及福利基金	97	0.00	0.00
库存商品（产成品）	21	0.00	0.00	应交税费	98	99,470,003.88	108,799,178.45
合同资产	22	0.00	0.00	其中：应交税金	99	97,848,575.51	107,173,969.21
△保险合同资产	23	0.00	0.00	其他应付款	100	417,371,417.22	440,916,805.06
△分出再保险合同资产	24	0.00	0.00	其中：应付股利	101	0.00	0.00
持有待售资产	25	0.00	0.00	▲应付手续费及佣金	102	0.00	0.00
一年内到期的非流动资产	26	100,087,500.04	100,096,833.35	▲应付分保账款	103	0.00	0.00
其他流动资产	27	213,791,630.47	182,831,554.26	持有待售负债	104	0.00	0.00
流动资产合计	28	6,221,833,284.98	4,806,069,338.78	一年内到期的非流动负债	105	6,609,519,088.67	5,665,672,347.77
非流动资产：	29	—	—	其他流动负债	106	0.00	0.00
△发放贷款和垫款	30	0.00	0.00	流动负债合计	107	10,408,088,300.65	9,711,045,074.83
债权投资	31	0.00	0.00	非流动负债：	108	—	—
☆可供出售金融资产	32	0.00	0.00	▲保险合同准备金	109	0.00	0.00
其他债权投资	33	0.00	0.00	长期借款	110	81,860,379,914.03	81,102,976,288.98
☆持有至到期投资	34	0.00	0.00	应付债券	111	12,000,000,000.00	13,500,000,000.00
长期应收款	35	0.00	0.00	其中：优先股	112	0.00	0.00
长期股权投资	36	2,584,490,406.36	2,515,882,017.23	永续债	113	0.00	0.00
其他权益工具投资	37	778,181,117.70	778,181,117.70	△保险合同负债	114	0.00	0.00
其他非流动金融资产	38	110,167,100.00	110,167,100.00	△分出再保险合同负债	115	0.00	0.00
投资性房地产	39	9,308,523.23	9,854,617.57	租赁负债	116	31,533,872.48	37,779,105.69
固定资产	40	119,706,971,106.93	122,822,051,736.44	长期应付款	117	574,595,157.86	574,595,157.86
其中：固定资产原价	41	189,505,730,435.75	189,165,551,239.71	长期应付职工薪酬	118	0.00	0.00
累计折旧	42	69,470,632,004.12	66,015,372,178.57	预计负债	119	0.00	0.00
固定资产减值准备	43	328,127,324.70	328,127,324.70	递延收益	120	89,874,718.58	49,850,448.63
在建工程	44	13,178,454,215.60	11,153,239,410.81	递延所得税负债	121	1,065,145,651.90	1,071,637,590.46
生产性生物资产	45	0.00	0.00	其他非流动负债	122	977,000,000.00	977,000,000.00
油气资产	46	0.00	0.00	其中：特准储备基金	123	0.00	0.00
使用权资产	47	42,104,178.89	49,534,328.15	非流动负债合计	124	96,598,529,314.85	97,313,838,591.62
无形资产	48	1,215,110,018.83	1,284,211,962.99	负 债 合 计	125	107,006,617,615.50	107,024,883,666.45
开发支出	49	0.00	0.00	所有者权益（或股东权益）：	126	—	—
商誉	50	0.00	0.00	实收资本（或股本）	127	12,488,950,994.82	12,488,950,994.82
长期待摊费用	51	0.00	0.00	国家资本	128	0.00	0.00
递延所得税资产	52	432,985,022.81	433,005,570.47	国有法人资本	129	12,488,950,994.82	12,488,950,994.82
其他非流动资产	53	791,494,304.58	997,043,630.13	集体资本	130	0.00	0.00
其中：特准储备物资	54	0.00	0.00	民营资本	131	0.00	0.00
非流动资产合计	55	138,849,265,094.93	140,153,171,491.49	外商资本	132	0.00	0.00
	56			#减：已归还投资	133	0.00	0.00
	57			实收资本（或股本）净额	134	12,488,950,994.82	12,488,950,994.82
	58			其他权益工具	135	0.00	0.00
	59			其中：优先股	136	0.00	0.00
	60			永续债	137	0.00	0.00
	61			资本公积	138	21,289,237,680.37	21,353,944,184.77
	62			减：库存股	139	0.00	0.00
	63			其他综合收益	140	418,331,868.79	418,331,868.79
	64			其中：外币报表折算差额	141	0.00	0.00
	65			专项储备	142	0.00	0.00
	66			盈余公积	143	1,378,355,719.38	1,378,355,719.38
	67			其中：法定公积金	144	1,378,355,719.38	1,378,355,719.38
	68			任意公积金	145	0.00	0.00
	69			#储备基金	146	0.00	0.00
	70			#企业发展基金	147	0.00	0.00
	71			#利润归还投资	148	0.00	0.00
	72			△一般风险准备	149	0.00	0.00
	73			未分配利润	150	427,085,898.33	307,702,380.14
	74			归属于母公司所有者权益（或股东权益）合计	151	36,001,962,161.69	35,947,285,147.90
	75			*少数股东权益	152	2,062,519,502.72	1,987,072,015.92
	76			所有者权益（或股东权益）合计	153	38,064,481,664.41	37,934,357,163.82
资产总计	77	145,071,099,279.91	144,959,240,830.27	负债和所有者权益（或股东权益）总计	154	145,071,099,279.91	144,959,240,830.27

法定代表人：

主管会计工作负责人：

会计机构负责人：

利润表

编制单位：广东省高速公路有限公司

2025年6月

企财02表
金额单位：元

项 目	行次	本期金额	上期金额	项 目	行次	本期金额	上期金额
一、营业总收入	1	6,606,612,520.66	6,362,623,892.59	加：营业外收入	41	32,794,177.35	12,984,053.51
其中：营业收入	2	6,606,612,520.66	6,362,623,892.59	其中：政府补助	42	0.00	0.00
△利息收入	3	0.00	0.00	减：营业外支出	43	11,710,577.93	6,193,031.49
△保险服务收入	4	0.00	0.00	四、利润总额（亏损总额以“-”号填列）	44	321,810,964.69	350,436,258.09
▲已赚保费	5	0.00	0.00	减：所得税费用	45	125,480,114.98	128,002,112.48
△手续费及佣金收入	6	0.00	0.00	五、净利润（净亏损以“-”号填列）	46	196,330,849.71	222,434,145.61
二、营业总成本	7	6,544,080,966.47	6,167,597,701.88	（一）按所有权归属分类：	47	—	—
其中：营业成本	8	4,981,711,362.03	4,470,573,500.79	归属于母公司所有者的净利润	48	119,383,518.19	147,777,795.14
△利息支出	9	0.00	0.00	*少数股东损益	49	76,947,331.52	74,656,350.47
△手续费及佣金支出	10	0.00	0.00	（二）按经营持续性分类：	50	—	—
△保险服务费用	11	0.00	0.00	持续经营净利润	51	196,330,849.71	222,434,145.61
△分出保费的分摊	12	0.00	0.00	终止经营净利润	52	0.00	0.00
△减：摊回保险服务费用	13	0.00	0.00	六、其他综合收益的税后净额	53	0.00	0.00
△承保财务损失	14	0.00	0.00	归属于母公司所有者的其他综合收益的税后净额	54	0.00	0.00
△减：分出再保险财务收益	15	0.00	0.00	（一）不能重分类进损益的其他综合收益	55	0.00	0.00
▲退保金	16	0.00	0.00	1.重新计量设定受益计划变动额	56	0.00	0.00
▲赔付支出净额	17	0.00	0.00	2.权益法下不能转损益的其他综合收益	57	0.00	0.00
▲提取保险责任准备金净额	18	0.00	0.00	3.其他权益工具投资公允价值变动	58	0.00	0.00
▲保单红利支出	19	0.00	0.00	4.企业自身信用风险公允价值变动	59	0.00	0.00
▲分保费用	20	0.00	0.00	△5.不能转损益的保险合同金融变动	60	0.00	0.00
税金及附加	21	24,414,118.86	23,891,400.34	6.其他	61	0.00	0.00
销售费用	22	0.00	0.00	（二）将重分类进损益的其他综合收益	62	0.00	0.00
管理费用	23	166,143,963.44	152,708,463.23	1.权益法下可转损益的其他综合收益	63	0.00	0.00
研发费用	24	3,254,520.45	869,788.00	2.其他债权投资公允价值变动	64	0.00	0.00
财务费用	25	1,368,557,001.69	1,519,554,549.52	☆3.可供出售金融资产公允价值变动损益	65	0.00	0.00
其中：利息费用	26	1,409,589,652.67	1,538,973,578.56	4.金融资产重分类计入其他综合收益的金额	66	0.00	0.00
利息收入	27	42,875,892.80	19,903,458.96	☆5.持有至到期投资重分类为可供出售金融资产损益	67	0.00	0.00
汇兑净损失（净收益以“-”号填列）	28	0.00	0.00	6.其他债权投资信用减值准备	68	0.00	0.00
其他	29	0.00	0.00	7.现金流量套期储备（现金流量套期损益的有效部分）	69	0.00	0.00
加：其他收益	30	20,822,603.00	20,813,187.75	8.外币财务报表折算差额	70	0.00	0.00
投资收益（损失以“-”号填列）	31	158,523,208.08	127,795,913.84	△9.可转损益的保险合同金融变动	71	0.00	0.00
其中：对联营企业和合营企业的投资收益	32	129,243,189.58	126,637,945.28	△10.可转损益的分出再保险合同金融变动	72	0.00	0.00
以摊余成本计量的金融资产终止确认收益	33	0.00	0.00	11.其他	73	0.00	0.00
△汇兑收益（损失以“-”号填列）	34	0.00	0.00	*归属于少数股东的其他综合收益的税后净额	74	0.00	0.00
净敞口套期收益（损失以“-”号填列）	35	0.00	0.00	七、综合收益总额	75	196,330,849.71	222,434,145.61
公允价值变动收益（损失以“-”号填列）	36	0.00	0.00	归属于母公司所有者的综合收益总额	76	119,383,518.19	147,777,795.14
信用减值损失（损失以“-”号填列）	37	20,000.00	0.00	*归属于少数股东的综合收益总额	77	76,947,331.52	74,656,350.47
资产减值损失（损失以“-”号填列）	38	0.00	0.00	八、每股收益：	78	—	—
资产处置收益（损失以“-”号填列）	39	58,830,000.00	9,943.77	基本每股收益	79	0.000	0.000
三、营业利润（亏损以“-”号填列）	40	300,727,365.27	343,645,236.07	稀释每股收益	80	0	0

法定代表人：

主管会计工作负责人：

会计机构负责人：



现金流量表

编制单位：广东省高速公路有限公司

2025年6月

企财03表
金额单位：元

项 目	行次	本期金额	上期金额	项 目	行次	本期金额	上期金额
一、经营活动产生的现金流量：	1	——	——	二、投资活动产生的现金流量：	34	——	——
销售商品、提供劳务收到的现金	2	6,638,741,613.27	6,569,761,517.30	收回投资收到的现金	35	0.00	0.00
△客户存款和同业存放款项净增加额	3	0.00	0.00	取得投资收益收到的现金	36	57,100,111.81	181,665,660.41
△向中央银行借款净增加额	4	0.00	0.00	处置固定资产、无形资产和其他长期资产收回的现金净额	37	58,906,346.00	105,382.00
△向其他金融机构拆入资金净增加额	5	0.00	0.00	处置子公司及其他营业单位收到的现金净额	38	0.00	0.00
△收到签发保险合同保费取得的现金	6	0.00	0.00	收到其他与投资活动有关的现金	39	21,261,292.29	25,197,458.39
△收到分入再保险合同的现金净额	7	0.00	0.00	投资活动现金流入小计	40	137,267,750.10	206,968,500.80
▲收到原保险合同保费取得的现金	8	0.00	0.00	购建固定资产、无形资产和其他长期资产支付的现金	41	3,004,395,767.06	5,073,661,389.37
▲收到再保业务现金净额	9	0.00	0.00	投资支付的现金	42	0.00	60,000,000.00
▲保户储金及投资款净增加额	10	0.00	0.00	▲质押贷款净增加额	43	0.00	0.00
△处置以公允价值计量且其变动计入当期损益的金融资产净增加额	11	0.00	0.00	取得子公司及其他营业单位支付的现金净额	44	0.00	0.00
△收取利息、手续费及佣金的现金	12	0.00	0.00	支付其他与投资活动有关的现金	45	24,627,696.08	34,724,996.50
△拆入资金净增加额	13	0.00	0.00	投资活动现金流出小计	46	3,029,023,463.14	5,168,386,385.87
△回购业务资金净增加额	14	0.00	0.00	投资活动产生的现金流量净额	47	-2,891,755,713.04	-4,961,417,885.07
△代理买卖证券收到的现金净额	15	0.00	0.00	三、筹资活动产生的现金流量：	48	——	——
收到的税费返还	16	616,644.59	0.00	吸收投资收到的现金	49	20,000,000.00	0.00
收到其他与经营活动有关的现金	17	246,561,688.27	239,659,875.71	*其中：子公司吸收少数股东投资收到的现金	50	0.00	0.00
经营活动现金流入小计	18	6,885,919,946.13	6,809,421,393.01	取得借款收到的现金	51	4,759,395,576.38	3,988,000,000.00
购买商品、接受劳务支付的现金	19	461,715,208.96	426,945,750.17	收到其他与筹资活动有关的现金	52	0.00	0.00
△客户贷款及垫款净增加额	20	0.00	0.00	筹资活动现金流入小计	53	4,779,395,576.38	3,988,000,000.00
△存放中央银行和同业款项净增加额	21	0.00	0.00	偿还债务支付的现金	54	4,497,609,233.76	995,131,719.88
△支付签发保险合同赔款的现金	22	0.00	0.00	分配股利、利润或偿付利息支付的现金	55	1,616,343,445.68	1,762,767,982.78
△支付分出再保险合同的现金净额	23	0.00	0.00	*其中：子公司支付给少数股东的股利、利润	56	35,821,530.74	0.00
△保单质押贷款净增加额	24	0.00	0.00	支付其他与筹资活动有关的现金	57	8,434,286.00	7,434,834.00
▲支付原保险合同赔付款项的现金	25	0.00	0.00	筹资活动现金流出小计	58	6,122,386,965.44	2,765,334,536.66
△拆出资金净增加额	26	0.00	0.00	筹资活动产生的现金流量净额	59	-1,342,991,389.06	1,222,665,463.34
△支付利息、手续费及佣金的现金	27	0.00	0.00	四、汇率变动对现金及现金等价物的影响	60	0.00	0.00
▲支付保单红利的现金	28	0.00	0.00	五、现金及现金等价物净增加额	61	1,162,813,044.03	1,468,066,657.86
支付给职工及为职工支付的现金	29	565,490,438.39	518,680,472.19	加：期初现金及现金等价物余额	62	4,148,811,238.70	3,637,525,060.74
支付的各项税费	30	363,656,719.41	403,686,566.90	六、期末现金及现金等价物余额	63	5,311,624,282.73	5,105,591,718.60
支付其他与经营活动有关的现金	31	97,497,433.24	253,289,524.16		64		
经营活动现金流出小计	32	1,488,359,800.00	1,602,602,313.42		65		
经营活动产生的现金流量净额	33	5,397,560,146.13	5,206,819,079.59		66		

法定代表人：

主管会计工作负责人：

会计机构负责人：

所有者权益变动表

2025年6月30日

企财04表

金额单位：元

编制单位：广东省高速公路有限公司

项 目	行次	本年金额														少数股东权益	所有者权益合计
		归属于母公司所有者权益															
		实收资本（或股本）	优先股	其他权益工具			资本公积	减：库存股	其他综合收益	专项储备	盈余公积	△一般风险准备	未分配利润	小计			
栏 次	—	1	2	3	4	5	6	7	8	9	10	11	13	14	15		
一、上年年末余额	1	12,488,950,994.82	-	-	-	21,353,944,184.77	-	418,331,868.79	-	1,378,355,719.38	-	307,702,380.14	35,947,285,147.90	1,987,072,015.92	37,934,357,163.82		
加：会计政策变更	2									-	-	-	-				
前期差错更正	3																
其他	4		-	-	-	-	-	-	-	-	-	-	-	-	-		
二、本年初余额	5	12,488,950,994.82	-	-	-	21,353,944,184.77	-	418,331,868.79	-	1,378,355,719.38	-	307,702,380.14	35,947,285,147.90	1,987,072,015.92	37,934,357,163.82		
三、本年增减变动金额（减少以“-”号填列）	6	-	-	-	-	-64,706,504.40	-	-	-	-	-	119,383,518.19	54,677,013.79	75,447,486.80	130,124,500.59		
（一）综合收益总额	7											119,383,518.19	119,383,518.19	76,947,331.52	196,330,849.71		
（二）所有者投入和减少资本	8	-	-	-	-	-64,706,504.40	-	-	-	-	-	-	-64,706,504.40	84,706,504.40	20,000,000.00		
1.所有者投入的普通股	9	-				20,000,000.00							20,000,000.00	-	20,000,000.00		
2.其他权益工具持有者投入资本	10	-	-	-	-	-								-	-		
3.股份支付计入所有者权益的金额	11	-												-	-		
4.其他	12	-				-84,706,504.40	-	-	-	-	-	-	-84,706,504.40	84,706,504.40	-		
（三）专项储备提取和使用	13	-				-	-	-	-	-	-	-	-	-	-		
1.提取专项储备	14													-	-		
2.使用专项储备	15								-					-	-		
（四）利润分配	16	-	-	-	-	-	-	-	-	-	-	-	-	-86,206,349.12	-86,206,349.12		
1.提取盈余公积	17									-		-	-		-		
其中：法定公积金	18									-		-	-		-		
任意公积金	19									-		-	-		-		
#储备基金	20									-		-	-		-		
#企业发展基金	21									-		-	-		-		
#利润归还投资	22									-		-	-		-		
2.提取一般风险准备	23										-	-	-		-		
3.对所有者（或股东）的分配	24											-	-	-86,206,349.12	-86,206,349.12		
4.其他	25	-	-	-	-	-	-	-	-	-	-	-	-	-	-		
（五）所有者权益内部结转	26	-	-	-	-	-	-	-	-	-	-	-	-	-	-		
1.资本公积转增资本（或股本）	27	-											-		-		
2.盈余公积转增资本（或股本）	28	-								-			-		-		
3.盈余公积弥补亏损	29											-	-		-		
4.设定受益计划变动额结转留存收益	30							-					-		-		
☆5.其他综合收益结转留存收益	31							-					-	-	-		
6.其他	32	-	-	-	-	-	-	-	-	-	-	-	-	-	-		
	33	12,488,950,994.82	-	-	-	21,289,237,680.37	-	418,331,868.79	-	1,378,355,719.38	-	427,085,898.33	36,001,962,161.69	2,062,519,502.72	38,064,481,664.41		

法定代表人：

主管会计工作负责人：

会计机构负责人：

所有者权益变动表

2025年6月30日

企财04表

金额单位：元

编制单位：广东省高速公路有限公司

项 目	行次	上年金额												少数股东权益	所有者权益合计
		归属于母公司所有者权益										未分配利润	小计		
		实收资本（或股本）	优先股	其他权益工具		资本公积	减：库存股	其他综合收益	专项储备	盈余公积	△一般风险准备				
栏 次		1	2	3	4	5	6	7	8	9	10	11	13	14	15
一、上年年末余额	1	12,488,950,994.82	-	-	-	20,533,803,539.77	-	170,584,410.91	-	1,308,937,828.09	-	564,085,009.39	35,066,361,782.98	1,966,473,819.80	37,032,835,602.78
加：会计政策变更	2									-	-	-	-		
前期差错更正	3														
其他	4	-	-	-	-	-	-	-	-	-	-	-	-	-	-
二、本年初余额	5	12,488,950,994.82	-	-	-	20,533,803,539.77	-	170,584,410.91	-	1,308,937,828.09	-	564,085,009.39	35,066,361,782.98	1,966,473,819.80	37,032,835,602.78
三、本年增减变动金额（减少以“-”号填列）	6	-	-	-	-	-	-	-	-	-	-	147,777,795.14	147,777,795.14	74,656,350.47	222,434,145.61
（一）综合收益总额	7							-				147,777,795.14	147,777,795.14	74,656,350.47	222,434,145.61
（二）所有者投入和减少资本	8	-	-	-	-	-	-	-	-	-	-	-	-	-	-
1.所有者投入的普通股	9	-				-							-	-	-
2.其他权益工具持有者投入资本	10	-	-	-	-	-							-	-	-
3.股份支付计入所有者权益的金额	11	-				-							-	-	-
4.其他	12	-				-	-	-	-	-	-	-	-	-	-
（三）专项储备提取和使用	13	-				-	-	-	-	-	-	-	-	-	-
1.提取专项储备	14								-				-	-	-
2.使用专项储备	15								-				-	-	-
（四）利润分配	16	-	-	-	-	-	-	-	-	-	-	-	-	-	-
1.提取盈余公积	17									-		-	-		-
其中：法定公积金	18									-		-	-		-
任意公积金	19									-		-	-		-
#储备基金	20									-		-	-		-
#企业发展基金	21									-		-	-		-
#利润归还投资	22									-		-	-		-
2.提取一般风险准备	23										-	-	-		-
3.对所有者（或股东）的分配	24											-	-	-	-
4.其他	25	-	-	-	-	-	-	-	-	-	-	-	-	-	-
（五）所有者权益内部结转	26	-	-	-	-	-	-	-	-	-	-	-	-	-	-
1.资本公积转增资本（或股本）	27	-				-							-		-
2.盈余公积转增资本（或股本）	28	-								-			-		-
3.盈余公积弥补亏损	29									-		-	-		-
4.设定受益计划变动额结转留存收益	30							-				-	-		-
△5.其他综合收益结转留存收益	31							-				-	-		-
6.其他	32	-	-	-	-	-	-	-	-	-	-	-	-	-	-
	33	12,488,950,994.82	-	-	-	20,533,803,539.77	-	170,584,410.91	-	1,308,937,828.09	-	711,862,804.53	35,214,139,578.12	2,041,130,170.27	37,255,269,748.39

法定代表人：

主管会计工作负责人：

会计机构负责人：

资产负债表

编制单位：广东省高速公路有限公司（本部）

2025年6月30日

企财01表

金额单位：元

项 目	行次	期末余额	期初余额	项 目	行次	期末余额	期初余额
流动资产：	1	—	—	流动负债：	78	—	—
货币资金	2	729,873,634.47	1,679,661,683.83	短期借款	79	0.00	0.00
△结算备付金	3	0.00	0.00	△向中央银行借款	80	0.00	0.00
△拆出资金	4	0.00	0.00	△拆入资金	81	0.00	0.00
交易性金融资产	5	0.00	0.00	交易性金融负债	82	0.00	0.00
☆以公允价值计量且其变动计入当期损益的金融资产	6	0.00	0.00	☆以公允价值计量且其变动计入当期损益的金融负债	83	0.00	0.00
衍生金融资产	7	0.00	0.00	衍生金融负债	84	0.00	0.00
应收票据	8	0.00	0.00	应付票据	85	0.00	0.00
应收账款	9	212,809,088.44	85,259,019.11	应付账款	86	1,872,850,666.93	2,319,536,598.33
应收款项融资	10	0.00	0.00	预收款项	87	129,594.41	156,125.97
预付款项	11	11,461,657.27	3,196,452.31	合同负债	88	0.00	0.00
▲应收保费	12	0.00	0.00	△卖出回购金融资产款	89	0.00	0.00
▲应收分保账款	13	0.00	0.00	△吸收存款及同业存放	90	0.00	0.00
▲应收分保合同准备金	14	0.00	0.00	△代理买卖证券款	91	0.00	0.00
应收资金集中管理款	15	0.00	0.00	△代理承销证券款	92	0.00	0.00
其他应收款	16	54,602,569.21	54,946,491.29	△预收保费	93	0.00	0.00
其中：应收股利	17	32,919,663.10	0.00	应付职工薪酬	94	116,988,960.07	118,421,000.06
△买入返售金融资产	18	0.00	0.00	其中：应付工资	95	59,653,000.00	59,653,000.00
存货	19	0.00	0.00	应付福利费	96	0.00	0.00
其中：原材料	20	0.00	0.00	#其中：职工奖励及福利基金	97	0.00	0.00
库存商品（产成品）	21	0.00	0.00	应交税费	98	16,285,851.95	22,086,940.15
合同资产	22	0.00	0.00	其中：应交税金	99	15,718,255.88	21,412,378.49
△保险合同资产	23	0.00	0.00	其他应付款	100	410,524,008.50	267,020,590.66
△分出再保险合同资产	24	0.00	0.00	其中：应付股利	101	0.00	0.00
持有待售资产	25	0.00	0.00	▲应付手续费及佣金	102	0.00	0.00
一年内到期的非流动资产	26	3,278,698,329.67	3,008,681,934.09	▲应付分保账款	103	0.00	0.00
其他流动资产	27	89,893,563.61	74,922,508.33	持有待售负债	104	0.00	0.00
流动资产合计	28	4,377,338,842.67	4,906,668,088.96	一年内到期的非流动负债	105	3,885,281,914.74	3,348,575,792.11
非流动资产：	29	—	—	其他流动负债	106	0.00	0.00
△发放贷款和垫款	30	0.00	0.00	流动负债合计	107	6,302,060,996.60	6,075,796,047.28
债权投资	31	0.00	0.00	非流动负债：	108	—	—
☆可供出售金融资产	32	0.00	0.00	▲保险合同准备金	109	0.00	0.00
其他债权投资	33	0.00	0.00	长期借款	110	33,476,237,717.29	32,982,263,981.78
☆持有至到期投资	34	0.00	0.00	应付债券	111	12,000,000,000.00	13,500,000,000.00
长期应收款	35	2,257,509,800.00	2,911,009,800.00	其中：优先股	112	0.00	0.00
长期股权投资	36	31,927,388,173.91	31,827,639,139.78	永续债	113	0.00	0.00
其他权益工具投资	37	778,181,117.70	778,181,117.70	△保险合同负债	114	0.00	0.00
其他非流动金融资产	38	110,167,100.00	110,167,100.00	△分出再保险合同负债	115	0.00	0.00
投资性房地产	39	9,308,523.23	9,854,617.57	租赁负债	116	31,533,872.48	37,779,105.69
固定资产	40	45,245,935,380.87	46,454,048,765.00	长期应付款	117	574,595,157.86	724,595,157.86
其中：固定资产原价	41	79,338,199,995.74	79,003,143,537.38	长期应付职工薪酬	118	0.00	0.00
累计折旧	42	34,072,599,946.26	32,529,430,103.77	预计负债	119	0.00	0.00
固定资产减值准备	43	19,664,668.61	19,664,668.61	递延收益	120	10,061,989.58	19,489,196.01
在建工程	44	11,519,698,988.83	9,815,289,283.96	递延所得税负债	121	402,119,477.75	402,119,477.75
生产性生物资产	45	0.00	0.00	其他非流动负债	122	0.00	0.00
油气资产	46	0.00	0.00	其中：特准储备基金	123	0.00	0.00
使用权资产	47	42,104,178.89	49,534,328.15	非流动负债合计	124	46,494,548,214.96	47,666,246,919.09
无形资产	48	477,945,647.74	511,641,245.40	负 债 合 计	125	52,796,609,211.56	53,742,042,966.37
开发支出	49	0.00	0.00	所有者权益（或股东权益）：	126	—	—
商誉	50	0.00	0.00	实收资本（或股本）	127	12,488,950,994.82	12,488,950,994.82
长期待摊费用	51	0.00	0.00	国家资本	128	0.00	0.00
递延所得税资产	52	151,661,991.50	151,682,539.16	国有法人资本	129	12,488,950,994.82	12,488,950,994.82
其他非流动资产	53	619,953,561.92	832,732,662.00	集体资本	130	0.00	0.00
其中：特准储备物资	54	0.00	0.00	民营资本	131	0.00	0.00
非流动资产合计	55	93,130,854,464.59	93,451,780,598.72	外商资本	132	0.00	0.00
	56			#减：已归还投资	133	0.00	0.00
	57			实收资本（或股本）净额	134	12,488,950,994.82	12,488,950,994.82
	58			其他权益工具	135	0.00	0.00
	59			其中：优先股	136	0.00	0.00
	60			永续债	137	0.00	0.00
	61			资本公积	138	19,680,886,997.54	19,660,886,997.54
	62			减：库存股	139	0.00	0.00
	63			其他综合收益	140	418,331,868.79	418,331,868.79
	64			其中：外币报表折算差额	141	0.00	0.00
	65			专项储备	142	0.00	0.00
	66			盈余公积	143	1,348,355,719.38	1,348,355,719.38
	67			其中：法定公积金	144	1,348,355,719.38	1,348,355,719.38
	68			任意公积金	145	0.00	0.00
	69			#储备基金	146	0.00	0.00
	70			#企业发展基金	147	0.00	0.00
	71			#利润归还投资	148	0.00	0.00
	72			△一般风险准备	149	0.00	0.00
	73			未分配利润	150	10,784,058,515.17	10,699,880,140.78
	74			归属于母公司所有者权益（或股东权益）合计	151	44,720,584,095.70	44,616,405,721.31
	75			*少数股东权益	152	0.00	0.00
	76			所有者权益（或股东权益）合计	153	44,720,584,095.70	44,616,405,721.31
资产总计	77	97,517,193,307.26	98,358,448,687.68	负债和所有者权益（或股东权益）总计	154	97,517,193,307.26	98,358,448,687.68

法定代表人：

主管会计工作负责人：

会计机构负责人：



利润表

编制单位：广东省高速公路有限公司（本部）

2025年6月

企财02表

金额单位：元

项 目	行次	本期金额	上期金额	项 目	行次	本期金额	上期金额
一、营业总收入	1	2,684,735,222.61	2,359,554,743.11	加：营业外收入	41	7,242,032.90	4,996,711.15
其中：营业收入	2	2,684,735,222.61	2,359,554,743.11	其中：政府补助	42	0.00	0.00
△利息收入	3	0.00	0.00	减：营业外支出	43	9,469,301.54	3,743,178.69
△保险服务收入	4	0.00	0.00	四、利润总额（亏损总额以“-”号填列）	44	84,397,584.69	91,774,178.55
▲已赚保费	5	0.00	0.00	减：所得税费用	45	219,210.30	770.43
△手续费及佣金收入	6	0.00	0.00	五、净利润（净亏损以“-”号填列）	46	84,178,374.39	91,773,408.12
二、营业总成本	7	2,979,528,008.28	2,435,929,266.07	（一）按所有权归属分类：	47	—	—
其中：营业成本	8	2,213,021,473.13	1,704,711,989.68	归属于母公司所有者的净利润	48	84,178,374.39	91,773,408.12
△利息支出	9	0.00	0.00	*少数股东损益	49	0.00	0.00
△手续费及佣金支出	10	0.00	0.00	（二）按经营持续性分类：	50	—	—
△保险服务费用	11	0.00	0.00	持续经营净利润	51	84,178,374.39	91,773,408.12
△分出保费的分摊	12	0.00	0.00	终止经营净利润	52	0.00	0.00
△减：摊回保险服务费用	13	0.00	0.00	六、其他综合收益的税后净额	53	0.00	0.00
△承保财务损失	14	0.00	0.00	归属于母公司所有者的其他综合收益的税后净额	54	0.00	0.00
△减：分出再保险财务收益	15	0.00	0.00	（一）不能重分类进损益的其他综合收益	55	0.00	0.00
▲退保金	16	0.00	0.00	1.重新计量设定受益计划变动额	56	0.00	0.00
▲赔付支出净额	17	0.00	0.00	2.权益法下不能转损益的其他综合收益	57	0.00	0.00
▲提取保险责任准备金净额	18	0.00	0.00	3.其他权益工具投资公允价值变动	58	0.00	0.00
▲保单红利支出	19	0.00	0.00	4.企业自身信用风险公允价值变动	59	0.00	0.00
▲分保费用	20	0.00	0.00	△5.不能转损益的保险合同金融变动	60	0.00	0.00
税金及附加	21	9,656,574.40	8,535,834.26	6.其他	61	0.00	0.00
销售费用	22	0.00	0.00	（二）将重分类进损益的其他综合收益	62	0.00	0.00
管理费用	23	99,242,451.06	88,767,903.54	1.权益法下可转损益的其他综合收益	63	0.00	0.00
研发费用	24	1,679,707.61	260,485.42	2.其他债权投资公允价值变动	64	0.00	0.00
财务费用	25	655,927,802.08	633,653,053.17	☆3.可供出售金融资产公允价值变动损益	65	0.00	0.00
其中：利息费用	26	667,841,346.38	642,902,190.19	4.金融资产重分类计入其他综合收益的金额	66	0.00	0.00
利息收入	27	13,647,788.49	10,868,722.82	☆5.持有至到期投资重分类为可供出售金融资产损益	67	0.00	0.00
汇兑净损失（净收益以“-”号填列）	28	0.00	0.00	6.其他债权投资信用减值准备	68	0.00	0.00
其他	29	0.00	0.00	7.现金流量套期储备（现金流量套期损益的有效部分）	69	0.00	0.00
加：其他收益	30	9,361,416.72	9,120,329.15	8.外币财务报表折算差额	70	0.00	0.00
投资收益（损失以“-”号填列）	31	313,206,222.28	157,774,839.90	△9.可转损益的保险合同金融变动	71	0.00	0.00
其中：对联营企业和合营企业的投资收益	32	129,243,189.58	126,637,945.28	△10.可转损益的分出再保险合同金融变动	72	0.00	0.00
以摊余成本计量的金融资产终止确认收益	33	0.00	0.00	11.其他	73	0.00	0.00
△汇兑收益（损失以“-”号填列）	34	0.00	0.00	*归属于少数股东的其他综合收益的税后净额	74	0.00	0.00
净敞口套期收益（损失以“-”号填列）	35	0.00	0.00	七、综合收益总额	75	84,178,374.39	91,773,408.12
公允价值变动收益（损失以“-”号填列）	36	0.00	0.00	归属于母公司所有者的综合收益总额	76	84,178,374.39	91,773,408.12
信用减值损失（损失以“-”号填列）	37	20,000.00	0.00	*归属于少数股东的综合收益总额	77	0.00	0.00
资产减值损失（损失以“-”号填列）	38	0.00	0.00	八、每股收益：	78	—	—
资产处置收益（损失以“-”号填列）	39	58,830,000.00	0.00	基本每股收益	79	0.000	0.000
三、营业利润（亏损以“-”号填列）	40	86,624,853.33	90,520,646.09	稀释每股收益	80	0	0

法定代表人：


主管会计工作负责人：

会计机构负责人：


现金流量表

编制单位：广东省高速公路有限公司（本部）				2025年6月		企财03表 金额单位：元	
项 目	行次	本期金额	上期金额	项 目	行次	本期金额	上期金额
一、经营活动产生的现金流量：	1	——	——	二、投资活动产生的现金流量：	34	——	——
销售商品、提供劳务收到的现金	2	2,645,221,011.76	2,381,622,402.14	收回投资收到的现金	35	477,500,000.00	80,000,000.00
△客户存款和同业存放款项净增加额	3	0.00	0.00	取得投资收益收到的现金	36	324,252,151.07	267,249,954.85
△向中央银行借款净增加额	4	0.00	0.00	处置固定资产、无形资产和其他长期资产收回的现金净额	37	58,891,746.00	40,507.00
△向其他金融机构拆入资金净增加额	5	0.00	0.00	处置子公司及其他营业单位收到的现金净额	38	0.00	0.00
△收到签发保险合同保费取得的现金	6	0.00	0.00	收到其他与投资活动有关的现金	39	733,774,516.78	80,408,696.32
△收到分入再保险合同的现金净额	7	0.00	0.00	投资活动现金流入小计	40	1,594,418,413.85	427,699,158.17
▲收到原保险合同保费取得的现金	8	0.00	0.00	购建固定资产、无形资产和其他长期资产支付的现金	41	2,377,088,324.06	4,142,873,555.59
▲收到再保业务现金净额	9	0.00	0.00	投资支付的现金	42	777,640,645.00	200,000,000.00
▲保户储金及投资款净增加额	10	0.00	0.00	▲质押贷款净增加额	43	0.00	0.00
△处置以公允价值计量且其变动计入当期损益的金融资产净增加额	11	0.00	0.00	取得子公司及其他营业单位支付的现金净额	44	0.00	0.00
△收取利息、手续费及佣金的现金	12	0.00	0.00	支付其他与投资活动有关的现金	45	14,481,579.37	34,212,996.50
△拆入资金净增加额	13	0.00	0.00	投资活动现金流出小计	46	3,169,210,548.43	4,377,086,552.09
△回购业务资金净增加额	14	0.00	0.00	投资活动产生的现金流量净额	47	-1,574,792,134.58	-3,949,387,393.92
△代理买卖证券收到的现金净额	15	0.00	0.00	三、筹资活动产生的现金流量：	48	——	——
收到的税费返还	16	616,644.59	0.00	吸收投资收到的现金	49	20,000,000.00	0.00
收到其他与经营活动有关的现金	17	93,940,117.06	188,491,534.36	*其中：子公司吸收少数股东投资收到的现金	50	0.00	0.00
经营活动现金流入小计	18	2,739,777,773.41	2,570,113,936.50	取得借款收到的现金	51	2,834,630,827.43	3,360,000,000.00
购买商品、接受劳务支付的现金	19	207,044,801.46	247,786,809.31	收到其他与筹资活动有关的现金	52	0.00	0.00
△客户贷款及垫款净增加额	20	0.00	0.00	筹资活动现金流入小计	53	2,854,630,827.43	3,360,000,000.00
△存放中央银行和同业款项净增加额	21	0.00	0.00	偿还债务支付的现金	54	3,397,511,600.00	121,740,249.00
△支付签发保险合同赔款的现金	22	0.00	0.00	分配股利、利润或偿付利息支付的现金	55	893,881,204.85	927,841,137.99
△支付分出再保险合同的现金净额	23	0.00	0.00	*其中：子公司支付给少数股东的股利、利润	56	0.00	0.00
△保单质押贷款净增加额	24	0.00	0.00	支付其他与筹资活动有关的现金	57	8,434,286.00	7,434,834.00
▲支付原保险合同赔付款项的现金	25	0.00	0.00	筹资活动现金流出小计	58	4,299,827,090.85	1,057,016,220.99
△拆出资金净增加额	26	0.00	0.00	筹资活动产生的现金流量净额	59	-1,445,196,263.42	2,302,983,779.01
△支付利息、手续费及佣金的现金	27	0.00	0.00	四、汇率变动对现金及现金等价物的影响	60	0.00	0.00
▲支付保单红利的现金	28	0.00	0.00	五、现金及现金等价物净增加额	61	-949,788,903.35	76,665,265.16
支付给职工及为职工支付的现金	29	318,385,712.91	287,973,426.92	加：期初现金及现金等价物余额	62	1,677,481,986.27	1,985,218,626.23
支付的各项税费	30	94,350,308.70	100,944,254.48	六、期末现金及现金等价物余额	63	727,693,082.92	2,061,883,891.39
支付其他与经营活动有关的现金	31	49,797,455.69	210,340,565.72		64		
经营活动现金流出小计	32	669,578,278.76	847,045,056.43		65		
经营活动产生的现金流量净额	33	2,070,199,494.65	1,723,068,880.07		66		

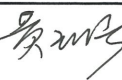
法定代表人：



主管会计工作负责人：



会计机构负责人：



所有者权益变动表

2025年6月30日

企财04表

金额单位：元

编制单位：广东省高速公路有限公司（本部）

项 目		本年金额												少数股东权益	所有者权益合计	
		行次	实收资本（或股本）				其他权益工具			归属于母公司所有者权益						
			优先股	永续债	其他	资本公积	减：库存股	其他综合收益	专项储备	盈余公积	△一般风险准备	未分配利润	小计			
栏 次		1	2	3	4	5	6	7	8	9	10	11	13	14	15	
一、上年年末余额	1	12,488,950,994.82	-	-	-	19,660,886,997.54	-	418,331,868.79	-	1,348,355,719.38	-	10,699,880,140.78	44,616,405,721.31	-	44,616,405,721.31	
加：会计政策变更	2									-	-	-	-		-	
前期差错更正	3															
其他	4	-	-	-	-	-	-	-	-	-	-	-	-	-	-	
二、本年初余额	5	12,488,950,994.82	-	-	-	19,660,886,997.54	-	418,331,868.79	-	1,348,355,719.38	-	10,699,880,140.78	44,616,405,721.31	-	44,616,405,721.31	
三、本年增减变动金额（减少以“-”号填列）	6	-	-	-	-	20,000,000.00	-	-	-	-	-	84,178,374.39	104,178,374.39	-	104,178,374.39	
（一）综合收益总额	7							-				84,178,374.39	84,178,374.39	-	84,178,374.39	
（二）所有者投入和减少资本	8	-	-	-	-	20,000,000.00	-	-	-	-	-	-	20,000,000.00	-	20,000,000.00	
1.所有者投入的普通股	9	-				20,000,000.00							20,000,000.00	-	20,000,000.00	
2.其他权益工具持有者投入资本	10	-	-	-	-	-							-	-	-	
3.股份支付计入所有者权益的金额	11	-				-							-	-	-	
4.其他	12	-				-	-	-	-	-	-	-	-	-	-	
（三）专项储备提取和使用	13	-				-	-	-	-	-	-	-	-	-	-	
1.提取专项储备	14								-				-	-	-	
2.使用专项储备	15								-				-	-	-	
（四）利润分配	16	-	-	-	-	-	-	-	-	-	-	-	-	-	-	
1.提取盈余公积	17									-		-	-		-	
其中：法定公积金	18									-		-	-		-	
任意公积金	19									-		-	-		-	
#储备基金	20									-		-	-		-	
#企业发展基金	21									-		-	-		-	
#利润归还投资	22									-		-	-		-	
2.提取一般风险准备	23										-	-	-		-	
3.对所有者（或股东）的分配	24											-	-	-	-	
4.其他	25	-	-	-	-	-	-	-	-	-	-	-	-	-	-	
（五）所有者权益内部结转	26	-	-	-	-	-	-	-	-	-	-	-	-	-	-	
1.资本公积转增资本（或股本）	27	-				-							-		-	
2.盈余公积转增资本（或股本）	28	-								-			-		-	
3.盈余公积弥补亏损	29									-		-	-		-	
4.设定受益计划变动额结转留存收益	30							-				-	-		-	
△5.其他综合收益结转留存收益	31							-				-	-		-	
6.其他	32	-	-	-	-	-	-	-	-	-	-	-	-	-	-	
四、本年年末余额	33	12,488,950,994.82	-	-	-	19,680,886,997.54	-	418,331,868.79	-	1,348,355,719.38	-	10,784,058,515.17	44,720,584,095.70	-	44,720,584,095.70	

法定代表人：

主管会计工作负责人：

会计机构负责人：

所有者权益变动表

2025年6月30日

企财04表

编制单位：广东省高速公路有限公司（本部）

金额单位：元

项 目	行次	上年金额													少数股东权益	所有者权益合计
		归属于母公司所有者权益														
		实收资本（或股本）	优先股	永续债	其他	资本公积	减：库存股	其他综合收益	专项储备	盈余公积	△一般风险准备	未分配利润	小计			
栏 次	1	2	3	4	5	6	7	8	9	10	11	13	14	15		
一、上年年末余额	1	12,488,950,994.82	-	-	-	18,840,746,352.54	-	170,584,410.91	-	1,278,937,828.09	-	10,339,689,064.45	43,118,908,650.81	-	43,118,908,650.81	
加：会计政策变更	2									-	-	-	-	-	-	
前期差错更正	3															
其他	4		-	-	-	-	-	-	-	-	-	-	-	-	-	
二、本年初余额	5	12,488,950,994.82	-	-	-	18,840,746,352.54	-	170,584,410.91	-	1,278,937,828.09	-	10,339,689,064.45	43,118,908,650.81	-	43,118,908,650.81	
三、本年增减变动金额（减少以“-”号填列）	6	-	-	-	-	-	-	-	-	-	-	91,773,408.12	91,773,408.12	-	91,773,408.12	
（一）综合收益总额	7							-				91,773,408.12	91,773,408.12	-	91,773,408.12	
（二）所有者投入和减少资本	8	-	-	-	-	-	-	-	-	-	-	-	-	-	-	
1.所有者投入的普通股	9	-				-							-	-	-	
2.其他权益工具持有者投入资本	10		-	-	-	-							-	-	-	
3.股份支付计入所有者权益的金额	11	-											-	-	-	
4.其他	12	-				-	-	-	-	-	-	-	-	-	-	
（三）专项储备提取和使用	13	-				-	-	-	-	-	-	-	-	-	-	
1.提取专项储备	14								-				-	-	-	
2.使用专项储备	15								-				-	-	-	
（四）利润分配	16	-	-	-	-	-	-	-	-	-	-	-	-	-	-	
1.提取盈余公积	17									-		-	-		-	
其中：法定公积金	18									-		-	-		-	
任意公积金	19									-		-	-		-	
#储备基金	20									-		-	-		-	
#企业发展基金	21									-		-	-		-	
#利润归还投资	22									-		-	-		-	
2.提取一般风险准备	23										-	-	-		-	
3.对所有者（或股东）的分配	24											-	-	-	-	
4.其他	25	-	-	-	-	-	-	-	-	-	-	-	-	-	-	
（五）所有者权益内部结转	26	-	-	-	-	-	-	-	-	-	-	-	-	-	-	
1.资本公积转增资本（或股本）	27	-				-							-		-	
2.盈余公积转增资本（或股本）	28	-								-					-	
3.盈余公积弥补亏损	29									-		-	-		-	
4.设定受益计划变动额结转留存收益	30							-				-	-		-	
△5.其他综合收益结转留存收益	31							-				-	-		-	
6.其他	32	-	-	-	-	-	-	-	-	-	-	-	-	-	-	
四、本年年末余额	33	12,488,950,994.82	-	-	-	18,840,746,352.54	-	170,584,410.91	-	1,278,937,828.09	-	10,431,462,472.57	43,210,682,058.93	-	43,210,682,058.93	

法定代表人：

主管会计工作负责人：

会计机构负责人：

广东省高速公路有限公司

2025 年上半年度合并财务报表附注

一、公司基本情况

广东省高速公路有限公司（以下简称“本公司”或“公司”）的前身是经广东省交通厅《关于成立广东省公路建设公司的通知》（粤交办[1985]009 号）批准，于 1985 年 1 月 3 日正式成立的广东省公路建设公司，主要负责广东省大中型公路建设工程项目的组织实施。

1990 年 3 月，广东省人民政府以《关于组建广东省高速公路公司问题的复函》（粤办函[1990]100 号）批准在原广东省公路建设公司的基础上组建广东省高速公路公司。

2000 年 6 月，根据广东省人民政府办公厅《广东省省属国有企业资产重组总体方案》（粤办发[2000]9 号）以及广东省经济贸易委员会和广东省财政厅《关于将广东省交通开发公司等企业划拨给广东省交通集团公司的通知》（粤经贸[2000]551 号），广东省高速公路公司划归为广东省交通集团公司所有。

2002 年 7 月，公司整体改制为有限责任公司，并正式更名为广东省高速公路有限公司，公司注册资本 48 亿元。

2009 年 11 月 17 日，公司股东决定增加公司的注册资本及实收资本至 108 亿元，增加部分 60 亿元由公司资本公积金转增。广东省工商行政管理局于 2010 年 1 月 8 日核准了上述变更。

2014 年，根据广东省交通集团有限公司与广东粤财投资控股有限公司于 2014 年 7 月 18 日签订的《关于广东省高速公路有限公司的增资协议》，广东粤财投资控股有限公司分四期向公司注入人民币 4,419,500,000.00 元（其中 1,668,252,135.77 元计入实收资本，2,751,247,864.23 元计入资本公积），公司注册资本变更为 12,468,252,135.77 元。广东省工商行政管理局于 2015 年 5 月 5 日核准了上述变更。

2016 年，广东省交通集团有限公司与广东粤财控股有限公司签署《关于广东省高速公路有限公司的第 2016 期增资协议》、《关于 2016 年增资协议的补充协议》，由广东粤财控股有限公司以资金 338,000,000.00 元认缴公司增加的注册资本 20,698,858.05 元，溢价部分计入资本公积；广东省交通集团有限公司以资金 1,837,643,820.56 元认缴公司增加的注册资本 1.00 元，溢价部分计入资本公积，公司注册资本变更为 12,488,950,994.82 元。2017 年 9 月 21 日，广东省工商局核准了上述变更。本次增资完成后，公司的股权结构为：广东省交通集团有限公司的出资比例为 86.4764%，广东粤财控股有限公司的出资比例为 13.5236%。

公司注册资本：人民币 1,248,895.099482 万元；公司注册地址：广州市越秀区白云路 83 号；法定代表人：陈佩林。

公司主营对高速公路及其配套设施的投资、项目营运和管理，与高速公路配套的加油、零配件供应的组织管理。主要业务板块有：高速公路投资、营运及管理。

公司主要经营业务是包茂高速公路、茂湛高速公路、阳茂高速公路、湛徐高速公路、渝湛高速公路、京珠北高速公路、阳阳高速公路、新台高速公路、西部沿海（阳江段）高速公路、肇花高速公路、广清高速公路、广乐高速公路、潮惠高速公路、深汕西高速公路、粤赣高速公路、揭普惠高速公路、河惠高速公路、汕汾高速公路、湛徐高速徐闻港支线、紫惠高速公路、海陵岛大桥、兴汕高速公路、湛徐高速乌石支线项目等的收费和养护工作。正在建设的项目有粤赣河惠扩建、揭普惠南延线等，同时参股了广东开阳高速公路有限公司、广东广惠高速公路有限公司、江门市江鹤高速公路有限公司、惠深（盐田）高速公路惠州有限公司、佛山广三高速公路有限公司、广东深汕高速公路东段有限公司。

二、财务报表的编制基础

本财务报表按照财政部颁布的《企业会计准则——基本准则》和陆续颁布的各项具体会计准则、企业会计准则应用指南、企业会计准则解释及其他相关规定（以下合称“企业会计准则”）的相关规定编制。本财务报表以持续经营为基础编制。

三、遵循企业会计准则的声明

本财务报表符合财政部颁布的企业会计准则的要求，真实、完整地反映了本公司 2025 年 6 月 30 日的合并财务状况以及 2025 年 1-6 月份合并经营成果和现金流量。

四、重要会计政策和会计估计

1. 会计期间

自公历 1 月 1 日起至 12 月 31 日止为一个会计年度。

2. 记账本位币

公司以人民币为记账本位币。

3. 记账基础和计价原则

会计核算以权责发生制为基础，除特别说明的计价基础外，均以历史成本为计价原则。

4. 合并财务报表的编制方法

合并财务报表的合并范围以控制为基础确定，合并范围包括本公司及全部子公司。

公司将整个企业集团视为一个会计主体，按照统一的会计政策编制合并财务报表，反映本企业集团整体财务状况、经营成果和现金流量。公司与子公司、子公司相互之间发生的内部交易的影响予以抵销。内部交易表明相关资产发生减值损失的，全额确认该部分损失。

如子公司采用的会计政策、会计期间与本公司不一致的，在编制合并财务报表时，按本公司的会计政策、会计期间进行必要的调整。

子公司所有者权益、当期净损益和当期综合收益中属于少数股东的份额分别在合并资产负债表中所有者权益项目下、合并利润表中净利润项目下和综合收益总额项目下单独列示。子公司少数股东分担的当期亏损超过了少数股东在该子公司期初所有者权益中所享有份额而形成的余额，冲减少数股东权益。

5. 现金及现金等价物的确定标准

现金，是指公司的库存现金以及可以随时用于支付的存款。现金等价物，是指公司持有的期限短、流动性强、易于转换为已知金额的现金、价值变动风险很小的投资。

6. 金融工具

公司在成为金融工具合同的一方时，确认一项金融资产、金融负债或权益工具。

（1）金融工具的分类

根据本公司管理金融资产的业务模式和金融资产的合同现金流量特征，金融资产于初始确认时分类为：以摊余成本计量的金融资产、以公允价值计量且其变动计入其他综合收益的金融资产和以公允价值计量且其变动计入当期损益的金融资产。

本公司将同时符合下列条件且未被指定为以公允价值计量且其变动计入当期损益的金融资产，分类为以摊余成本计量的金融资产：①业务模式是以收取合同现金流量为目标；②合同现金流量仅为对本金和以未偿付本金金额为基础的利息的支付。

本公司将同时符合下列条件且未被指定为以公允价值计量且其变动计入当期损益的金融资产，分类为以公允价值计量且其变动计入其他综合收益的金融资产（债务工具）：①业务模式既以收取合同现金流量又以出售该金融资产为目标；②合同现金流量仅为对本金和以未偿付本金金额为基础的利息的支付。

对于非交易性权益工具投资，本公司可以在初始确认时将其不可撤销地指定为以公允价值计量且其变动计入其他综合收益的金融资产（权益工具）。该指定在单项投资的基础上作出，且相关投资从发行者的角度符合权益工具的定义。

除上述以摊余成本计量和以公允价值计量且其变动计入其他综合收益的金融资产外，本公司将其余所有的金融资产分类为以公允价值计量且其变动计入当期损益的金融资产。在初始确认时，如果能够消除或显著减少会计错配，本公司可以将本应分类为摊余成本计量或以公允价值计量且其变动计入其他综合收益的金融资产不可撤销地指定为以公允价值计量且其变动计入当期损益的金融资产。

金融负债于初始确认时分类为：以公允价值计量且其变动计入当期损益的金融负债和以摊余成本计量的金融负债。

符合以下条件之一的金融负债可在初始计量时指定为以公允价值计量且其变动计入当期损益的金融负债：①该项指定能够消除或显著减少会计错配；②根据正式书面文件载明的企业风险管理或投资策略，以公允价值为基础对金融负债组合或金融资产和金融负债组合进行管理和业绩评价，并在企业内部以此为基础向关键管理人员报告。③该金融负债包含需单独分拆的嵌入衍生工具。

（2）金融工具的确认依据和计量方法

以摊余成本计量的金融资产包括应收票据、应收账款、其他应收款、长期应收款、债权投资等，按公允价值进行初始计量，相关交易费用计入初始确认金额；不包含重大融资成分的应收账款以及本公司决定不考虑不超过一年的融资成分的应收账款，以合同交易价格进行初始计量。持有期间采用实际利率法计算的利息计入当期损益。收回或处置时，将取得的价款与该金融资产账面价值之间的差额计入当期损益。

以公允价值计量且其变动计入其他综合收益的金融资产（债务工具）包括应收款项融资、其他债权投资等，按公允价值进行初始计量，相关交易费用计入初始确认金额。该金融资产按公允价值进行后续计量，公允价值变动除采用实际利率法计算的利息、减值损失或利得和汇兑损益之外，均计入其他综合收益。终止确认时，之前计入其他综合收益的累计利得或损失从其他综合收益中转出，计入当期损益。

以公允价值计量且其变动计入其他综合收益的金融资产（权益工具）包括其他权益工具投资等，按公允价值进行初始计量，相关交易费用计入初始确认金额。该金融资产按公允价值进行后续计量，公允价值变动计入其他综合收益。取得的股利计入当期损益。终止确认时，之前计入其他综合收益的累计利得或损失从其他综合收益中转出，计入留存收益。

以公允价值计量且其变动计入当期损益的金融资产包括交易性金融资产、衍生金融资产、其他非流动金融资产等，按公允价值进行初始计量，相关交易费用计入当期损益。该金融资产按公允价值进行后续计量，公允价值变动计入当期损益。

以公允价值计量且其变动计入当期损益的金融负债包括交易性金融负债、衍生金融负债等，按公允价值进行初始计量，相关交易费用计入当期损益。该金融负债按公允价值进行后续计量，公允价值变动计入当期损益。终止确认时，其账面价值与支付的对价之间的差额计入当期损益。

以摊余成本计量的金融负债包括短期借款、应付票据、应付账款、其他应付款、长期借款、应付债券、长期应付款，按公允价值进行初始计量，相关交易费用计入初始确认金额。持有期间采用实际利率法计算的利息计入当期损益。终止确认时，将支付的对价与该金融负债账面价值之间的差额计入当期损益。

（3）金融资产终止确认和金融资产转移

满足下列条件之一时，本公司终止确认金融资产：①收取金融资产现金流量的合同权利终止；②金融资产已转移，且已将金融资产所有权上几乎所有的风险和报酬转移给转入方；③金融资产已转移，虽然本公司既没有转移也没有保留金融资产所有权上几乎所有的风险和报酬，但未保留对金融资产的控制。

发生金融资产转移时，如保留了金融资产所有权上几乎所有的风险和报酬的，则不终止确认该金融资产。

在判断金融资产转移是否满足上述金融资产终止确认条件时，采用实质重于形式的原则。

公司将金融资产转移区分为金融资产整体转移和部分转移。金融资产整体转移满足终止确认条件的，将下列两项金额的差额计入当期损益：①所转移金融资产的账面价值；②因转移而收到的对价，

与原直接计入所有者权益的公允价值变动累计额（涉及转移的金融资产为以公允价值计量且其变动计入其他综合收益的金融资产（债务工具）的情形）之和。

金融资产部分转移满足终止确认条件的，将所转移金融资产整体的账面价值，在终止确认部分和未终止确认部分之间，按照各自的相对公允价值进行分摊，并将下列两项金额的差额计入当期损益：①终止确认部分的账面价值；②终止确认部分的对价，与原直接计入所有者权益的公允价值变动累计额中对应终止确认部分的金额（涉及转移的金融资产为以公允价值计量且其变动计入其他综合收益的金融资产（债务工具）的情形）之和。

金融资产转移不满足终止确认条件的，继续确认该金融资产，所收到的对价确认为一项金融负债。

（4）金融负债终止确认

金融负债的现时义务全部或部分已经解除的，则终止确认该金融负债或其一部分；本公司若与债权人签定协议，以承担新金融负债方式替换现存金融负债，且新金融负债与现存金融负债的合同条款实质上不同的，则终止确认现存金融负债，并同时确认新金融负债。

对现存金融负债全部或部分合同条款作出实质性修改的，则终止确认现存金融负债或其一部分，同时将修改条款后的金融负债确认为一项新金融负债。

金融负债全部或部分终止确认时，终止确认的金融负债账面价值与支付对价（包括转出的非现金资产或承担的新金融负债）之间的差额，计入当期损益。

若回购部分金融负债的，在回购日按照继续确认部分与终止确认部分的相对公允价值，将该金融负债整体的账面价值进行分配。分配给终止确认部分的账面价值与支付的对价（包括转出的非现金资产或承担的新金融负债）之间的差额，计入当期损益。

（5）金融资产和金融负债的公允价值的确定方法

存在活跃市场的金融工具，以活跃市场中的报价确定其公允价值。不存在活跃市场的金融工具，采用估值技术确定其公允价值。在估值时，本公司采用在当前情况下适用并且有足够可利用数据和其他信息支持的估值技术，选择与市场参与者在相关资产或负债的交易中所考虑的资产或负债特征相一致的输入值，并优先使用相关可观察输入值。只有在相关可观察输入值无法取得或取得不切实可行的情况下，才使用不可观察输入值。

（6）金融资产的减值

以预期信用损失为基础，对上述各项目按照其适用的预期信用损失计量方法（一般方法或简化方法）计提减值准备并确认信用减值损失。

对于在资产负债表日具有较低信用风险的金融工具，本公司假设其信用风险自初始确认后并未显著增加，选择按照未来 12 个月内的预期信用损失计量损失准备。

如果某项金融资产在资产负债表日确定的预计存续期内的违约概率显著高于在初始确认时确定的预计存续期内的违约概率，则表明该项金融资产的信用风险显著增加。除特殊情况外，本公司采用未来 12 个月内发生的违约风险的变化作为整个存续期内发生违约风险变化的合理估计，来确定自初始确认后信用风险是否显著增加。

对信用风险显著不同的金融资产单项评价信用风险，如：与对方存在争议或涉及诉讼、仲裁的应收款项；已有明显迹象表明债务人很可能无法履行还款义务的应收款项等。除了单项评估信用风险的金融资产外，本公司基于共同风险特征将金融资产划分为不同的组别，在组合的基础上评估信用风险。

期末，计算各类金融资产的预计信用损失，如果该预计信用损失大于其当前减值准备的账面金额，将其差额确认为减值损失；如果小于当前减值准备的账面金额，则将差额确认为减值利得。

各类金融资产信用损失的确定方法：

①应收账款

对于不含重大融资成分的应收款项，按照相当于整个存续期内的预期信用损失金额计量损失准备。对于包含重大融资成分的应收款项和租赁应收款，选择始终按照相当于存续期内预期信用损失的金额

计量损失准备。

除了单项评估信用风险的应收账款外，基于其信用风险特征，将其划分为不同组合：

项 目	确定组合的依据
账龄组合	以应收款项的账龄作为信用风险特征。
其他组合	以应收款项的性质作为信用风险特征。

对账龄组合，坏账准备的计量方法为账龄分析法，具体为：

账龄	应收账款计提比例（%）
1 年以内（含 1 年）	0
1-2 年	5
2-3 年	20
3-4 年	30
4-5 年	50
5 年以上	100

②其他应收款

依据其他应收款信用风险自初始确认后是否已经显著增加，采用相当于未来 12 个月内、或整个存续期的预期信用损失的金额计量减值损失。除了单项评估信用风险的其他应收款外，基于其信用风险特征，将其划分为不同组合：

项 目	确定组合的依据
押金、备用金及保证金组合	本组合为日常经营活动中应收取的各类押金、代垫款、员工借支的备用金、保证金等应收款项
关联方组合	本组合为关联方应收款项
其他组合	除上述组合外的其他应收款项

对列入广东省交通集团有限公司合并范围内关联方的应收款项不计提坏账准备。押金、备用金及保证金组合除存在客观证据表明本公司将无法按应收款项的原有条款收回款项外，一般不计提坏账准备。其他组合的坏账准备的计量方法为账龄分析法，计提与应收账款相同。

③债权投资

债权投资主要核算以摊余成本计量的债券投资等。本公司依据其信用风险自初始确认后是否已经显著增加，采用相当于未来 12 个月内、或整个存续期的预期信用损失的金额计量减值损失。本公司对债权投资按单项评估信用风险计提减值损失。

（7）金融资产和金融负债的抵销

当依法有权抵销债权债务且该法定权利当前是可执行的，同时交易双方准备按净额进行结算，或同时结清资产和负债时，金融资产和负债以抵销后的净额在资产负债表中列示。

7. 长期股权投资

对于同一控制下的企业合并形成的对子公司的长期股权投资，在合并日按照取得被合并方所有者权益在最终控制方合并财务报表中的账面价值的份额作为长期股权投资的初始投资成本。长期股权投资初始投资成本与支付对价账面价值之间的差额，调整资本公积中的股本溢价；资本公积中的股本溢价不足冲减时，调整留存收益。

因追加投资等原因能够对同一控制下的被投资单位实施控制的，按上述原则确认的长期股权投资的初始投资成本与达到合并前的长期股权投资账面价值加上合并日进一步取得股份新支付对价的账面价值之和的差额，调整股本溢价，股本溢价不足冲减的，冲减留存收益。

对于非同一控制下的企业合并形成的对子公司的长期股权投资，按照购买日确定的合并成本作为长期股权投资的初始投资成本。因追加投资等原因能够对非同一控制下的被投资单位实施控制的，按照原持有的股权投资账面价值加上新增投资成本之和作为初始投资成本。

以支付现金方式取得的长期股权投资，按照实际支付的购买价款作为初始投资成本。以发行权益性证券取得的长期股权投资，按照发行权益性证券的公允价值作为初始投资成本。

公司对子公司的长期股权投资，采用成本法核算，除非投资符合持有待售的条件。对联营企业和合营企业的长期股权投资，采用权益法核算。

处置长期股权投资，其账面价值与实际取得价款的差额，计入当期损益。因处置部分股权投资等原因丧失了对被投资单位控制权的，在编制个别财务报表时，剩余股权能够对被投资单位实施共同控制或重大影响的，改按权益法核算，并对该剩余股权视同自取得时即采用权益法核算进行调整；剩余股权不能对被投资单位实施共同控制或施加重大影响的，确认为金融资产。

于资产负债表日判断长期股权投资是否存在可能发生减值的迹象。长期股权投资存在减值迹象的，如当出现长期股权投资的账面价值大于享有被投资单位所有者权益账面价值的份额等类似情况时，本公司对长期股权投资进行减值测试。减值测试结果表明长期股权投资的可收回金额低于其账面价值的，按其差额计提减值准备并计入减值损失。减值损失一经确认，在以后会计期间不予转回。

8. 投资性房地产

投资性房地产是指为赚取租金或资本增值，或两者兼有而持有的房地产，包括已出租的土地使用权、持有并准备增值后转让的土地使用权、已出租的建筑物（含自行建造或开发活动完成后用于出租的建筑物以及正在建造或开发过程中将来用于出租的建筑物）。

与投资性房地产有关的后续支出，在相关的经济利益很可能流入且其成本能够可靠的计量时，计入投资性房地产成本；否则，于发生时计入当期损益。

现有投资性房地产采用成本模式计量。对按照成本模式计量的投资性房地产—出租用建筑物采用与本公司固定资产相同的折旧政策，出租用土地使用权按与无形资产相同的摊销政策执行。

公司对存在减值迹象的投资性房地产，估计其可收回金额，可收回金额低于其账面价值的，确认相应的减值损失。投资性房地产减值损失一经确认，不再转回。

9. 固定资产

固定资产指为生产商品、提供劳务、出租或经营管理而持有，并且使用寿命超过一个会计年度的有形资产。固定资产在同时满足下列条件时予以确认：①与该固定资产有关的经济利益很可能流入企业；②该固定资产的成本能够可靠地计量。固定资产按成本（并考虑预计弃置费用因素的影响）进行初始计量。

固定资产折旧除公路按工作量法计提，不留残值外，其余根据固定资产的原值和预计可使用年限及估计的剩余价值按直线法计算，预留 5%的残值；公司固定资产分类年折旧率如下：

类别	折旧方法	估计经济使用年限（年）	预计净残值率(%)	年折旧率(%)
公路及桥梁				
其中：新台高速公路	工作量法	12.95-27.87		
西部沿海（阳江段）高速公路	工作量法	26.9		
河惠高速公路	工作量法	26		
揭普惠高速公路	工作量法	26		
阳茂高速公路	工作量法	10-42.08		
渝湛高速公路	工作量法	25		
京珠北高速	工作量法	12.08-23.5		
粤赣高速公路	工作量法	22.67		
汕汾高速公路	工作量法	24		
茂湛高速公路	工作量法	10-50.83		
广清高速公路	工作量法	10-36.75		
深汕西高速公路	工作量法	10-23.5		
阳阳高速公路	工作量法	10-25		
湛徐高速公路	工作量法	10-25		
湛徐高速徐闻港支线	工作量法	10-25		
广乐高速公路	工作量法	8-23		
潮惠高速公路	工作量法	8-23		
肇花高速公路	工作量法	8-23		
包茂高速公路	工作量法	8-23		
兴汕高速公路	工作量法	8-23		

类别	折旧方法	估计经济使用年限（年）	预计净残值率(%)	年折旧率(%)
海陵岛大桥	工作量法	8-23		
紫惠高速公路	工作量法	8-23		
房屋及建筑物	直线法	23.5-40	5.00	2.375-4.04
运输设备	直线法	8	5.00	11.88
机电设备	直线法	3-10	5.00	9.50-31.67
办公设备	直线法	5	5.00	19
其他设备	直线法	5	5.00	19

固定资产在使用过程中发生的更新改造支出、修理费用等后续支出，在与其有关的经济利益很可能流入且其成本能够可靠计量时，计入固定资产成本；对于被替换的部分，终止确认其账面价值；所有其他后续支出于发生时计入当期损益。

每年末判断固定资产是否存在可能发生减值的迹象。存在减值迹象的，估计其可收回金额，可收回金额根据固定资产的公允价值减去处置费用后的净额与固定资产预计未来现金流量的现值两者之间较高者确定。当固定资产的可收回金额低于其账面价值的，将固定资产的账面价值减记至可收回金额，减记的金额确认为固定资产减值损失，计入当期损益，同时计提相应的固定资产减值准备。固定资产的减值损失一经确认，在以后会计期间不再转回。

当固定资产被处置、或者预期通过使用或处置不能产生经济利益时，终止确认该固定资产。固定资产出售、转让、报废或毁损的处置收入扣除其账面价值和相关税费后的金额计入当期损益。

10. 在建工程

在建工程成本按实际发生的成本计量。实际成本包括建筑成本、安装成本、符合资本化条件的借款费用以及其他为使在建工程达到预定可使用状态前所发生的必要支出。在建工程在达到预定可使用状态时，转入固定资产并自次月起开始计提折旧。

本公司在每年末判断在建工程是否存在可能发生减值的迹象，可收回金额根据在建工程的公允价值减去处置费用后的净额与在建工程预计未来现金流量的现值两者之间较高者确定。在建工程存在减值迹象的，估计其可收回金额。当在建工程的可收回金额低于其账面价值的，将在建工程的账面价值减记至可收回金额，减记的金额确认为在建工程减值损失，计入当期损益，同时计提相应的在建工程减值准备。在建工程的减值损失一经确认，在以后会计期间不再转回。

11. 借款费用

公司发生的借款费用，可直接归属于符合资本化条件的资产的购建或者生产的，予以资本化，计入相关资产成本；其他借款费用，在发生时根据其发生额确认为费用，计入当期损益。

借款费用同时满足下列条件时开始资本化：①资产支出已经发生；②借款费用已经发生；③为使资产达到预定可使用或者可销售状态所必要的购建或者生产活动已经开始。当购建或者生产符合资本化条件的资产达到预定可使用或者可销售状态时，借款费用停止资本化。

符合资本化条件的资产在购建或生产过程中发生的非正常中断、且中断时间连续超过 3 个月的，则借款费用暂停资本化。在中断期间发生的借款费用确认为当期损益，直至资产的购建或者生产活动重新开始后借款费用继续资本化。

对于为购建或者生产符合资本化条件的资产而借入的专门借款，以专门借款当期实际发生的借款费用，减去尚未动用的借款资金存入银行取得的利息收入或进行暂时性投资取得的投资收益后的金额，来确定借款费用的资本化金额。对于为购建或者生产符合资本化条件的资产而占用的一般借款，根据累计资产支出超过专门借款部分的资产支出加权平均数乘以所占用一般借款的资本化率，计算确定一般借款应予资本化的借款费用金额。资本化率根据一般借款加权平均实际利率计算确定。

12. 无形资产

公司将拥有或者控制的没有实物形态的可辨认非货币性资产作为无形资产。同时满足下列条件时，无形资产才予以确认：①与该无形资产有关的经济利益很可能流入本公司；②该无形资产的成本能够可靠地计量。

无形资产按成本进行初始计量。在取得无形资产时分析判断其使用寿命。对于使用寿命有限的无形资产，在为企业带来经济利益的期限内摊销；无法预见无形资产为企业带来经济利益期限的，视为使用寿命不确定的无形资产，不予摊销。

使用寿命有限的无形资产的使用寿命估计情况

类别	预计使用寿命(年)
土地使用权	20-70
软件	3-10
收费公路特许经营权	经批准的剩余经营期限

对于使用寿命确定的无形资产，如有明显减值迹象的，期末进行减值测试。对于使用寿命不确定的无形资产，每期末进行减值测试。当无形资产的可收回金额低于其账面价值的，将无形资产的账面价值减记至可收回金额，减记的金额确认为无形资产减值损失，计入当期损益，同时计提相应的无形资产减值准备。无形资产的减值损失一经确认，在以后会计期间不再转回。

13. 职工薪酬

公司在职工为本公司提供服务的会计期间，将实际发生的短期薪酬确认为负债，并计入当期损益或相关资产成本。本公司为职工缴纳的医疗保险费、工伤保险费、生育保险费等社会保险费和住房公积金，以及按规定提取的工会经费和职工教育经费，在职工为本公司提供服务的会计期间，根据规定的计提基础和计提比例计算确定相应的职工薪酬金额。本公司发生的职工福利费，在实际发生时根据实际发生额计入当期损益或相关资产成本，其中，非货币性福利按照公允价值计量。

公司向职工提供辞退福利的，在下列两者孰早日确认辞退福利产生的职工薪酬负债，并计入当期损益：公司不能单方面撤回因解除劳动关系计划或裁减建议所提供的辞退福利时；公司确认与涉及支付辞退福利的重组相关的成本或费用时。

14. 应付债券

公司对外发行的债券按照公允价值扣除交易成本后的金额进行初始计量，并在债券存续期间采用实际利率法按摊余成本进行后续计量。利息费用除在符合借款费用资本化条件时予以资本化外，直接计入当期损益。

15. 预计负债

与或有事项相关的义务同时满足下列条件时，公司将其确认为预计负债：①该义务是本公司承担的现时义务；②履行该义务很可能导致经济利益流出本公司；③该义务的金额能够可靠地计量。

清偿预计负债所需支出全部或部分预期由第三方补偿的，补偿金额在基本确定能够收到时，作为资产单独确认，确认的补偿金额不超过预计负债的账面价值。

预计负债按履行相关现时义务所需的支出的最佳估计数进行初始计量。在资产负债表日对预计负债的账面价值进行复核，有确凿证据表明该账面价值不能反映当前最佳估计数的，按照当前最佳估计数对该账面价值进行调整。

16. 收入

公司在履行了合同中的履约义务，即在客户取得相关商品或服务控制权时确认收入。

（1）通行服务费收入：公路及桥梁的通行费收入按照车辆通行时收取及应收的金额予以确认。

（2）提供劳务：在同一会计年度内开始并完成的劳务，在完成劳务时确认收入。如劳务的开始和完成分属不同的会计年度，在提供劳务交易的结果能够可靠估计的情况下，公司在资产负债表日按完工百分比法确认相关的劳务收入。

在资产负债表日提供劳务交易结果不能够可靠估计的，分别下列情况处理：①已经发生的劳务成本预计能够得到补偿的，按照已经发生的劳务成本金额确认提供劳务收入，并按相同金额结转劳务成本；②已经发生的劳务成本预计不能够得到补偿的，将已经发生的劳务成本计入当期损益，不确认提供劳务收入。

17. 政府补助

政府补助，是本公司从政府无偿取得的货币性资产或非货币性资产。分为与资产相关的政府补助和与收益相关的政府补助。与资产相关的政府补助，是指本公司取得的、用于购建或以其他方式形成长期资产的政府补助；与收益相关的政府补助，是指除与资产相关的政府补助之外的政府补助。

政府补助在本公司能够满足其所附条件并且能够收到时，予以确认。货币性资产的政府补助，按照收到或应收的金额计量。非货币性资产的政府补助，按照公允价值计量；公允价值不能够可靠取得的，按照名义金额计量。

与资产相关的政府补助，冲减相关资产账面价值或确认为递延收益。确认为递延收益的，在相关资产使用寿命内按照合理、系统的方法分期计入当期损益。相关资产在使用寿命结束前被出售、转让、报废或发生毁损的，将尚未分配的递延收益余额转入资产处置当期的损益。

与收益相关的政府补助，用于补偿企业以后期间的相关成本费用或损失的，确认为递延收益，并在确认相关成本费用或损失的期间，计入当期损益或冲减相关成本费用或损失；用于补偿企业已发生的相关成本费用或损失的，直接计入当期损益或冲减相关成本费用或损失。

按照名义金额计量的政府补助，直接计入当期损益。

公司取得的政策性优惠贷款贴息，区分以下两种情况，分别进行会计处理：（1）财政将贴息资金拨付给贷款银行，由贷款银行以政策性优惠利率向本公司提供贷款的，公司以实际收到的借款金额作为借款的入账价值，按照借款本金和该政策性优惠利率计算相关借款费用。（2）财政将贴息资金直接拨付给本公司的，公司将对应的贴息冲减相关借款费用。

18. 递延所得税资产和递延所得税负债

资产负债表日，对于递延所得税资产和递延所得税负债，根据税法规定，按照预期收回相关资产或清偿相关负债期间的适用税率计量。

资产负债表日，本公司对递延所得税资产的账面价值进行复核。如果未来期间很可能无法获得足够的应纳税所得额用以抵扣递延所得税资产的利益，则减记递延所得税资产的账面价值。在很可能获得足够的应纳税所得额时，减记的金额予以转回。

当拥有以净额结算的法定权利，且意图以净额结算或取得资产、清偿负债同时进行，当期所得税资产及当期所得税负债以抵销后的净额列报。

资产负债表日，递延所得税资产及递延所得税负债在同时满足以下条件时以抵销后的净额列示：①纳税主体拥有以净额结算当期所得税资产及当期所得税负债的法定权利；②递延所得税资产及递延所得税负债是与同一税收征管部门对同一纳税主体征收的所得税相关或者是对不同的纳税主体相关，但在未来每一具有重要性的递延所得税资产及负债转回的期间内，涉及的纳税主体意图以净额结算当期所得税资产和负债或是同时取得资产、清偿负债。

19. 租赁

（1）公司作为承租人：

在租赁期开始日，本公司对除短期租赁和低价值资产租赁以外的租赁确认使用权资产。使用权资产按照成本进行初始计量。

公司后续采用直线法对使用权资产计提折旧。对能够合理确定租赁期届满时取得租赁资产所有权的，本公司在租赁资产剩余使用寿命内计提折旧；否则，租赁资产在租赁期与租赁资产剩余使用寿命两者孰短的期间内计提折旧。

公司按照本附注“四、9 固定资产”所述原则来确定使用权资产是否已发生减值，并对已识别的减值损失进行会计处理。

在租赁期开始日，本公司对除短期租赁和低价值资产租赁以外的租赁确认租赁负债。租赁负债按照尚未支付的租赁付款额的现值进行初始计量。

公司采用租赁内含利率作为折现率，如果无法合理确定租赁内含利率的，则采用本公司的增量借

款利率作为折现率。公司按照固定的周期性利率计算租赁负债在租赁期内各期间的利息费用，并计入当期损益或相关资产成本。未纳入租赁负债计量的可变租赁付款额在实际发生时计入当期损益或相关资产成本。

短期租赁和低价值资产租赁不确认使用权资产和租赁负债，并将相关的租赁付款额在租赁期内各个期间按照直线法计入当期损益或相关资产成本。

（2）公司作为出租人：

在租赁开始日，本公司将租赁分为融资租赁和经营租赁。融资租赁，是指无论所有权最终是否转移，但实质上转移了与租赁资产所有权有关的几乎全部风险和报酬的租赁。经营租赁，是指除融资租赁以外的其他租赁。本公司作为转租出租人时，基于原租赁产生的使用权资产对转租赁进行分类。

经营租赁的租赁收款额在租赁期内各个期间按照直线法确认为租金收入。将发生的与经营租赁有关的初始直接费用予以资本化，在租赁期内按照与租金收入确认相同的基础分摊计入当期损益。

融资租赁下，在租赁开始日，对融资租赁确认应收融资租赁款，并终止确认融资租赁资产。对应收融资租赁款进行初始计量时，将租赁投资净额作为应收融资租赁款的入账价值。租赁投资净额为未担保余值和租赁期开始日尚未收到的租赁收款额按照租赁内含利率折现的现值之和。

未计入租赁收款额的可变租赁付款额在实际发生时计入当期损益。

20. 持有待售及终止经营

公司将同时满足下列条件的非流动资产或处置组划分为持有待售类别：①根据类似交易中出售此类资产或处置组的惯例，在当前状况下即可立即出售；②出售极可能发生，即已经就一项出售计划作出决议且获得确定的购买承诺，预计出售将在一年内完成。

划分为持有待售的非流动资产（不包括金融资产、递延所得税资产、职工薪酬形成的资产）或处置组，其账面价值高于公允价值减去出售费用后的净额的，将账面价值减记至公允价值减去出售费用后的净额，减记的金额确认为资产减值损失，计入当期损益，同时计提持有待售资产减值准备。

终止经营是满足下列条件之一的、能够单独区分的组成部分，且该组成部分已被本公司处置或被本公司划归为持有待售类别：该组成部分代表一项独立的主要业务或一个单独的主要经营地区；该组成部分是拟对一项独立的主要业务或一个单独的主要经营地区进行处置的一项相关联计划的一部分；该组成部分是专为转售而取得的子公司。

持续经营损益和终止经营损益在利润表中分别列示。终止经营的减值损失和转回金额等经营损益及处置损益作为终止经营损益列报。对于当期列报的终止经营，本公司在当期财务报表中，将原来作为持续经营损益列报的信息重新作为可比会计期间的终止经营损益列报。

21. 公允价值计量

以公允价值计量相关资产或负债时，基于如下假设：①市场参与者在计量日出售资产或者转移负债的交易，是在当前市场条件下的有序交易；②出售资产或者转移负债的有序交易在相关资产或负债的主要市场进行，不存在主要市场的，假定该交易在相关资产或负债的最有利市场进行；③采用市场参与者在对该资产或负债定价时为实现其经济利益最大化所使用的假设。

本公司将根据交易性质和相关资产或负债的特征等，以其交易价格作为初始确认的公允价值。其他相关会计准则要求或者允许公司以公允价值对相关资产或负债进行初始计量，且其交易价格与公允价值不相等的，公司将相关利得或损失计入当期损益，但其他相关会计准则另有规定的除外。

以公允价值计量非金融资产时，考虑市场参与者将该资产用于最佳用途产生经济利益的能力，或者将该资产出售给能够用于最佳用途的其他市场参与者产生经济利益的能力。

公司采用估值技术时考虑了在当前情况下适用并且有足够可利用数据和其他信息支持的估值技术。估值技术的输入值优先使用相关可观察输入值，只有在相关可观察输入值无法取得或取得不切实可行的情况下，才可以使用不可观察输入值。

五、会计政策和会计估计变更以及差错更正、其他调整的说明

（1）会计政策变更：

本报告期无会计政策变更。

（2）会计估计变更

根据广东省交通集团有限公司《会计核算办法》，各营运项目 2025 年 1 月起按照《关于所属高速公路营运项目按工作量法计提折旧有关事宜的通知》（粤高路营〔2025〕4 号）预测的车流量计提折旧，采用未来适用法进行调整。本项会计估计变更使 2025 年上半年度累计折旧减少 2,075.24 万元、营业成本减少 2,075.24 万元、净利润增加 2,490.72 万元，归属于母公司净利润增加 2,676.60 万元。

（3）重要前期差错更正

本报告期未发生重要的前期会计差错更正事项。

（4）其他事项调整

本报告期未发生其他事项调整。

六、税项

1. 主要税种及税率

税种	计税依据	适用税率
增值税	应税收入	3%、5%、6%、9%、13%
城市维护建设税	应纳流转税额	5%、7%
教育费附加	应纳流转税额	3%
地方教育费附加	应纳流转税额	2%
企业所得税	应纳税所得额	25%

2. 税收优惠

根据《中华人民共和国所得税法》第二十七条规定以及《公共基础设施项目企业所得税优惠目录》，“对于企业从事国家重点扶持的公共基础设施项目的投资经营的所得，自项目取得第一笔生产经营收入所属纳税年度起，第一年至第三年免征企业所得税，第四年至第六年减半征收企业所得税。但企业承包经营、承包建设和内部自建自用本条规定的项目，不得享受本条规定的企业所得税优惠。”公司子公司广东紫惠高速公路有限公司符合上述税收优惠条件，本报告期减半征收企业所得税。

七、企业合并及合并财务报表

1. 子企业情况

序号	企业名称	级次	企业类型	注册地	主要经营地	业务性质	注册资本	持股比例 (%)	享有的表决权 (%)	投资额	取得方式
1	广东广乐高速公路有限公司	三级	境内非金融子企业	广州市	清远、韶关	公路管理与养护	1,666,666,700.00	91	91	7,546,610,781.25	投资设立
2	广东汕汾高速公路有限公司	三级	境内非金融子企业	汕头市	汕头	公路管理与养护	208,000,000.00	100	100	1,050,978,879.05	投资设立
3	广东茂湛高速公路有限公司	三级	境内非金融子企业	广州市	茂名、湛江	公路管理与养护	1,120,000,000.00	100	100	4,554,569,551.89	投资设立
4	广东潮惠高速公路有限公司	三级	境内非金融子企业	广州市	惠州、潮州、普宁、揭阳	公路管理与养护	10,000,000.00	100	100	8,722,856,090.00	投资设立
5	广东阳茂高速公路有限公司	三级	境内非金融子企业	广州市	阳江、茂名	公路管理与养护	200,000,000.00	60	60	1,720,168,388.73	投资设立
6	广东肇阳高速公路有限公司	三级	境内非金融子企业	广州市	花都、阳江	公路管理与养护	200,000,000.00	100	100	3,008,944,076.63	投资设立
7	广东紫惠高速公路有限公司	三级	境内非金融子企业	广州市	紫金、惠阳	公路管理与养护	226,248,675.83	74.56	100	2,738,770,000.00	投资设立

注：根据公司与广东恒肇股权投资基金（有限合伙）、广东紫惠高速公路有限公司签署的《增资扩股合同》，该合伙企业拥有的股东权利委托公司行使，本公司享有广东紫惠高速公路有限公司 100%表决权。

2. 母公司拥有被投资单位表决权不足半数但能对被投资单位形成控制的原因：本报告期无相关事项。

3. 母公司直接或通过其他子公司间接拥有被投资单位半数以上的表决权但未能对其形成控制的原因：本报告期无相关事项。

4. 重要非全资子公司情况

(1) 少数股东

序号	企业名称	少数股东持股比例 (%)	当期归属于少数股东的损益	当期向少数股东支付的股利	期末累计少数股东权益
1	广东广乐高速公路有限公司	9	21,560,518.56		820,353,801.94
3	广东阳茂高速公路有限公司	40	55,386,812.96	86,206,349.12	1,242,165,738.78

(2) 主要财务信息

项目	本期数		上期数	
	广东广乐高速公路有限公司	广东阳茂高速公路有限公司	广东广乐高速公路有限公司	广东阳茂高速公路有限公司
流动资产	1,290,240,112.72	1,368,117,629.03	1,172,691,285.05	963,653,750.10
非流动资产	20,532,680,682.31	5,477,468,416.50	21,197,392,625.41	6,070,742,139.30

项目	本期数		上期数	
	广东广乐高速公路有限公司	广东阳茂高速公路有限公司	广东广乐高速公路有限公司	广东阳茂高速公路有限公司
资产合计	21,822,920,795.03	6,845,586,045.53	22,370,083,910.46	7,034,395,889.40
流动负债	1,846,254,321.11	228,186,921.84	1,163,533,878.15	216,127,942.44
非流动负债	10,861,624,230.15	3,511,984,776.75	12,087,221,983.76	3,555,114,887.58
负债合计	12,707,878,551.26	3,740,171,698.59	13,250,755,861.91	3,771,242,830.02
营业收入	1,311,654,708.25	412,084,248.77	1,505,394,582.29	412,373,835.21
净利润	239,561,317.33	138,467,032.39	266,854,094.13	123,762,256.84
综合收益总额	239,561,317.33	138,467,032.39	266,854,094.13	123,762,256.84
经营活动现金流量	1,100,376,821.53	304,377,448.51	1,354,514,831.72	341,539,413.55

5.本期不再纳入合并范围的原子公司：本报告期无相关事项。

6.本期新纳入合并范围的主体：本报告期无相关事项。

7.本期发生的同一控制下企业合并情况：本报告期无相关事项。

8.本期发生的非同一控制下企业合并情况：本报告期无相关事项。

9.本期发生的吸收合并：本报告期无相关事项。

10.子企业使用企业集团资产和清偿企业集团债务的重大限制：本报告期无相关事项。

11.纳入合并财务报表范围的结构化主体的相关信息：本报告期无相关事项。

12.母公司在子企业的所有者权益份额发生变化的情况：根据广东省交通集团有限公司《关于无偿接收广东汕汾高速公路有限公司 5.54%股权事项的批复》，本年度，公司与汕头市高速公路有限公司签署《广东汕汾高速公路有限公司 5.54%股权无偿划转协议》，无偿接收汕头市高速公路有限公司持有的汕汾公司 5.54%股权。目前，汕汾公司已完成股权变更的工商登记手续，本项股权变更后，公司持有汕汾公司股权变更为 100%。

13.子公司向母公司转移资金的能力受到严格限制的情况：本报告期无相关事项。

八、财务报表主要项目注释

以下注释项目如无特别说明，金额单位为人民币元；年初（或期初）指 2025 年 1 月 1 日，期末指 2025 年 6 月 30 日，上年同期指 2024 年 1-6 月，本期指 2025 年 1-6 月。

1. 货币资金

项目	期末余额	年初余额
库存现金		
银行存款	5,313,804,834.28	4,149,267,521.08
其他货币资金		1,723,415.18
合计	5,313,804,834.28	4,150,990,936.26
其中：存放在境外的款项总额		
存放财务公司款项	4,293,537,523.65	4,079,261,911.64

2. 应收账款

（1）按坏账准备计提方法分类披露应收账款

种 类	期末余额				年初余额			
	账面余额		坏账准备		账面余额		坏账准备	
	金额	比例（%）	金额	计提比例（%）	金额	比例（%）	金额	计提比例（%）
单项计提坏账准备的应收账款					-	-	-	-
按信用风险特征组合计提坏账准备的应收账款	387,580,123.31	100.00			205,287,634.73	100.00		
合计	387,580,123.31	100.00			205,287,634.73	100.00		

（2）按信用风险特征组合计提坏账准备的应收账款

---账龄组合

账龄	期末余额			年初余额		
	账面余额		坏账准备	账面余额		坏账准备
	金额	比例（%）		金额	比例（%）	
1年以内（含1年）	383,051,638.25	100.00		191,957,575.80	100.00	
1-2年（含2年）						
2-3年（含3年）						
3年以上						
合计	383,051,638.25	100.00		191,957,575.80	100.00	

--采用余额百分比或其他组合方法计提坏账准备的应收账款

账龄	期末余额			年初余额		
	账面余额	计提比例（%）	坏账准备	账面余额	计提比例（%）	坏账准备
组合1:应收关联方	4,528,485.06			13,330,058.93		
合计	4,528,485.06			13,330,058.93		

3. 预付款项

预付款项按账龄列示

账龄	期末余额			年初余额		
	账面余额		坏账准备	账面余额		坏账准备
	金额	比例（%）		金额	比例（%）	
1年以内（含1年）	22,591,137.95	99.75		6,175,172.88	100.00	
1-2年（含2年）	57,350.37	0.25				
2-3年（含3年）						
3年以上						
合计	22,648,488.32	100		6,175,172.88	100	

4. 其他应收款

项 目	期末余额	年初余额
应收利息		
应收股利	32,919,663.10	
其他应收款项	151,001,045.46	160,687,207.30
合 计	183,920,708.56	160,687,207.30

（1）应收股利

项目	期末余额	期初余额	未收回的原因	是否发生减值及其判断依据
广东省高速公路发展股份有限公司	27,686,307.79		预计将于下半年收回	否
惠深（盐田）高速公路惠州有限公司	5,233,355.31		预计将于下半年收回	否
合计	32,919,663.10			

（2）按坏账准备计提方法分类披露其他应收款项：

种 类	期末余额				年初余额			
	账面余额		坏账准备		账面余额		坏账准备	
	金额	比例（%）	金额	计提比例（%）	金额	比例（%）	金额	计提比例（%）
单项计提坏账准备的其他应收款项	4,996,194.01	2.97	4,996,194.01	100.00	5,016,194.01	2.82	5,016,194.01	100.00
按信用风险特征组合计提坏账准备的其他应收款项	163,090,204.15	97.03	12,089,158.69	7.41	172,776,365.99	97.18	12,089,158.69	7.00
合计	168,086,398.16	100.00	17,085,352.70	10.16	177,792,560.00	100.00	17,105,352.70	9.62

①期末单项计提坏账准备的其他应收款项：

债务人名称	账面余额	坏账准备	预期信用损失率（%）	计提理由
云南第三公路桥梁工程有限公司	1,452,940.65	1,452,940.65	100	预计无法收回
中煤建设集团有限公司	1,174,261.91	1,174,261.91	100	预计无法收回
韶关昌山水泥厂	772,646.00	772,646.00	100	预计无法收回
汕头公路桥梁工程总公司	753,634.00	753,634.00	100	预计无法收回
遂溪县湛强水泥企业公司	500,000.00	500,000.00	100	预计无法收回
淡水房地产开发公司	67,144.68	67,144.68	100	预计无法收回
广东航盛工程有限公	66,610.33	66,610.33	100	预计无法收回
新丰水泥厂	60,070.00	60,070.00	100	预计无法收回
揭阳艺华路桥建筑有限公司	56,405.00	56,405.00	100	预计无法收回
邓德全	30,000.00	30,000.00	100	预计无法收回
乐昌市坪石明兴电气工程有限责任公司	18,770.62	18,770.62	100	预计无法收回

债务人名称	账面余额	坏账准备	预期信用损失率(%)	计提理由
化州城郊建筑工程公司	13,396.24	13,396.24	100	预计无法收回
其他	30,314.58	30,314.58	100	预计无法收回
合计	4,996,194.01	4,996,194.01		

②按信用风险特征组合计提坏账准备的其他应收款项：

一账龄组合

账龄	期末余额			年初余额		
	账面余额		坏账准备	账面余额		坏账准备
	金额	比例(%)		金额	比例(%)	
1年以内(含1年)	55,683,532.54	42.60		50,653,397.55	39.65	
1-2年(含2年)	5,864,962.00	4.48	293,248.10	35,864,962.00	28.08	1,793,248.10
2-3年(含3年)	60,815,731.11	46.53	7,733,886.73	38,607,131.93	30.23	7,721,426.39
3年以上	8,348,824.60	6.39	4,062,023.86	2,604,484.20	2.04	2,574,484.20
合计	130,713,050.25	100.00	12,089,158.69	127,729,975.68	100.00	12,089,158.69

二采用余额百分比法或其他组合方法计提坏账准备的其他应收款项

账龄	期末余额			年初余额		
	账面余额	计提比例(%)	坏账准备	账面余额	计提比例(%)	坏账准备
组合1:应收关联方	18,481,406.54			30,207,438.05		
组合2:押金、备用金及保证金	13,895,747.36			14,838,952.26		
合计	32,377,153.90			45,046,390.31		

(3) 本报告期收回或转回的坏账准备情况：

债务人名称	转回或收回金额	转回或收回前累计已计提坏账准备金额	转回或收回原因、方式
惠州市规划局	20,000.00	20,000.00	对方退回押金报建保证金
合计	20,000.00	20,000.00	

(4) 本期实际核销的其他应收款情况：无。

5. 一年内到期的非流动资产

项目	期末余额	年初余额
一年内到期的委托贷款	100,087,500.04	100,096,833.35
合计	100,087,500.04	100,096,833.35

6. 其他流动资产

项目	期末余额	年初余额
待抵扣进项税	213,791,630.47	182,831,554.26
合计	213,791,630.47	182,831,554.26

7. 长期股权投资

(1) 长期股权投资分类：

项目	年初余额	本期增加	本期减少	期末余额
对子公司投资				
对合营企业投资				
对联营企业投资	2,515,882,017.23	129,243,189.58	60,634,800.45	2,584,490,406.36
小计	2,515,882,017.23	129,243,189.58	60,634,800.45	2,584,490,406.36
减：长期股权投资减值准备				
合计	2,515,882,017.23	129,243,189.58	60,634,800.45	2,584,490,406.36

(2) 长期股权投资明细

被投资单位	投资成本	年初余额	本期增减变动								期末余额	减值准备 期末余额
			追加投资	减少投资	权益法下确认的 投资损益	其他综合收益 调整	其他权益 变动	宣告发放现金股利 或利润	计提减值准 备	其他		
合计	1,982,616,368.26	2,515,882,017.23			129,243,189.58			60,634,800.45			2,584,490,406.36	-
一、合营企业												
二、联营企业	1,982,616,368.26	2,515,882,017.23			129,243,189.58			60,634,800.45			2,584,490,406.36	-
广东开阳高速公路有限公司	977,779,497.57	1,105,873,499.17			47,230,536.82			16,034,778.47			1,137,069,257.52	-
广东广惠高速公路有限公司	485,485,185.39	694,492,516.86			82,012,652.76			23,100,000.00			753,405,169.62	-
广东深汕高速公路东段有限公司	142,450,000.00	237,393,608.41									237,393,608.41	-
佛山广三高速公路有限公司	73,341,000.00	124,091,220.48									124,091,220.48	-
惠深（盐田）高速公路惠州公司	141,510,685.30	167,600,288.82						21,500,021.98			146,100,266.84	-
江门市江鹤高速公路有限公司	162,050,000.00	186,430,883.49									186,430,883.49	

8. 其他权益工具投资

项目	期末余额	期初余额	本期确认的股利收入	本期计入其他综合收益的利得 或损失	截至期末累计计入其他综合收益的 利得或损失
广东省高速公路发展股份有限公司	778,181,117.70	778,181,117.70	27,686,307.79		557,775,825.05

惠州金刚水泥有限公司					
合计	778,181,117.70	778,181,117.70	27,686,307.79		557,775,825.05

注：本公司持有广东省高速公路发展股份有限公司（粤高速 A（000429））国有法人股 52,937,491.00 股。

9. 其他非流动金融资产

项目	期末公允价值	期初公允价值
广东通驿高速公路服务区有限公司	110,167,100.00	110,167,100.00
合计	110,167,100.00	110,167,101.00

10. 投资性房地产

项目	期初余额	本期增加	本期减少	期末余额
一、账面原值合计	64,100,946.05	64,987.00		64,165,933.05
其中：1、房屋、建筑物	54,282,840.25	64,987.00		54,347,827.25
2、土地使用权	9,818,105.80			9,818,105.80
二、累计折旧和累计摊销合计	54,246,328.48	611,081.34		54,857,409.82
其中：1、房屋、建筑物	47,000,726.28	29,682.78		47,030,409.06
2、土地使用权	7,245,602.20	581,398.56		7,827,000.76
三、投资性房地产账面净值合计	9,854,617.57			9,308,523.23
其中：1、房屋、建筑物	7,282,113.97			7,317,418.19
2、土地使用权	2,572,503.60			1,991,105.04
四、投资性房地产减值准备累计金额合计				
其中：1、房屋、建筑物				
2、土地使用权				
五、投资性房地产账面价值合计	9,854,617.57			9,308,523.23
其中：1、房屋、建筑物	7,282,113.97			7,317,418.19
2、土地使用权	2,572,503.60			1,991,105.04

11. 固定资产

项目	期末余额	年初余额
固定资产	119,706,971,106.93	122,822,051,736.44
固定资产清理		
合计	119,706,971,106.93	122,822,051,736.44

(1) 固定资产

项目	公路及桥梁	房屋建筑物	机器设备	运输工具	办公设备	其他	合计
一、账面原值：	— —	— —	— —	— —	— —	— —	— —
1.期初余额	171,059,581,403.95	5,733,316,167.53	11,739,632,488.11	170,788,362.77	324,556,544.70	137,676,272.65	189,165,551,239.71
2.本期增加金额	73,034,280.43	263,145,257.93	25,809,362.10	676,081.42	1,043,690.40	455,849.71	364,164,521.99
（1）购置			1,086,788.84	676,081.42	324,218.45	348,960.30	2,436,049.01
（2）在建工程转入	73,034,280.43	262,707,814.62	24,704,889.26		719,471.95	86,150.00	361,252,606.26
（3）竣工决算调整		437,443.31	17,684.00			20,739.41	475,866.72
3.本期减少金额	2,426,734.76	9,991,610.34	2,967,123.95	4,746,791.40	3,203,700.17	649,365.33	23,985,325.95
（1）处置或报废		9,991,610.34	111,800.00	4,746,791.40	3,203,413.00	649,365.33	18,702,980.07
（2）竣工决算调整	2,426,734.76		2,855,323.95		287.17		5,282,345.88
（3）其他转出							
4.期末余额	171,130,188,949.62	5,986,469,815.12	11,762,474,726.26	166,717,652.79	322,396,534.93	137,482,757.03	189,505,730,435.75
二、累计折旧：	— —	— —	— —	— —	— —	— —	— —
1.期初余额	54,802,926,783.94	2,258,601,089.84	8,432,974,489.63	139,620,335.28	269,983,797.23	111,265,682.65	66,015,372,178.57
2.本期增加金额	2,924,607,151.55	129,145,573.21	395,507,050.81	3,030,944.70	8,095,650.13	7,186,550.21	3,467,572,920.61
（1）计提	2,924,607,151.55	129,145,573.21	395,507,050.81	3,030,944.70	8,095,650.13	7,186,550.21	3,467,572,920.61
（2）竣工决算调整							
3.本期减少金额		3,135,535.66	802,717.14	4,509,451.83	3,248,493.37	616,897.06	12,313,095.06
（1）处置或报废		3,135,535.66	106,210.00	4,509,451.83	3,248,493.37	616,897.06	11,616,587.92
（2）竣工决算调整			696,507.14				696,507.14
4.期末余额	57,727,533,935.49	2,384,611,127.39	8,827,678,823.30	138,141,828.15	274,830,953.99	117,835,335.80	69,470,632,004.12
三、减值准备：	— —	— —	— —	— —	— —	— —	— —
1.年初余额	286,173,893.02		41,953,431.68	0.00	0.00	0.00	328,127,324.70

项目	公路及桥梁	房屋建筑物	机器设备	运输工具	办公设备	其他	合计
2.期末余额	286,173,893.02		41,953,431.68	0.00	0.00	0.00	328,127,324.70
四、账面价值	— —	— —	— —	— —	— —	— —	— —
1. 期末账面价值	113,116,481,121.11	3,601,858,687.73	2,892,842,471.28	28,575,824.64	47,565,580.94	19,647,421.23	119,706,971,106.93
2. 期初账面价值	115,970,480,726.99	3,474,715,077.69	3,264,704,566.80	31,168,027.49	54,572,747.47	26,410,590.00	122,822,051,736.44

12. 在建工程

项目	期末余额			期初余额		
	账面余额	减值准备	账面价值	账面余额	减值准备	账面价值
在建工程	13,179,752,665.60	1,298,450.00	13,178,454,215.60	11,154,537,860.81	1,298,450.00	11,153,239,410.81
工程物资						
合计	13,179,752,665.60	1,298,450.00	13,178,454,215.60	11,154,537,860.81	1,298,450.00	11,153,239,410.81

(1) 在建工程情况

项目	期末余额			年初余额		
	账面余额	减值准备	账面价值	账面余额	减值准备	账面价值
粤赣河惠扩建项目	9,750,627,115.14		9,750,627,115.14	8,203,427,800.97		8,203,427,800.97
湛徐乌石支线项目	1,374,036,467.80		1,374,036,467.80	1,291,390,825.37		1,291,390,825.37
揭普惠高速公路南延线工程	1,008,817,484.46		1,008,817,484.46	760,780,861.94		760,780,861.94
茂名服务区				144,607,487.24		144,607,487.24
专项工程	1,046,271,598.20	1,298,450.00	1,044,973,148.20	754,330,885.29	1,298,450.00	753,032,435.29
合计	13,179,752,665.60	1,298,450.00	13,178,454,215.60	11,154,537,860.81	1,298,450.00	11,153,239,410.81

(2) 重要在建工程项目本期变动情况

项目名称	年初余额	本期增加金额	本期转入固定资产/ 无形资产金额	本期其他 减少金额	期末余额	利息资本化累计金额	其中：本期利息资本 化金额	本期利息资 本化率(%)
粤赣河惠扩建项目	8,203,427,800.97	1,547,199,314.17			9,750,627,115.14	268,950,493.08	77,739,736.12	2.46%
湛徐乌石支线项目	1,291,390,825.37	82,645,642.43			1,374,036,467.80	47,126,055.43	10,377,499.97	2.30%
揭普惠高速公路南延线工程	760,780,861.94	248,036,622.52			1,008,817,484.46	13,550,282.91	7,440,613.48	2.40%
茂名服务区	144,607,487.24	127,958,718.33	272,566,205.57					

(3) 本期计提在建工程减值准备情况：无。

14. 无形资产

项目	土地使用权	收费公路特许经营权	软件	合计
一、账面原值：	— —		— —	— —
1.年初余额	95,703,442.90	1,599,701,706.27	289,316,172.46	1,984,721,321.63
2.本期增加金额			152,040.60	152,040.60
（1）购置			133,580.00	133,580.00
（2）竣工决算调整				
（3）在建工程转入			18,460.60	18,460.60
3.本期减少金额			4,352.70	4,352.70
（1）处置或报废				
（2）竣工决算调整			4,352.70	4,352.70
（3）其他转出				
4.期末余额	95,703,442.90	1,599,701,706.27	289,463,860.36	1,984,869,009.53
二、累计摊销：	— —	— —	— —	— —
1.年初余额	6,752,949.85	429,124,093.08	264,632,315.71	700,509,358.64
2.本期增加金额	1,049,422.68	13,206,902.53	54,993,306.85	69,249,632.06
（1）计提	1,049,422.68	13,206,902.53	54,993,306.85	69,249,632.06
（2）其他转入				
3.本期减少金额				
（1）处置或报废				
（2）其他转出				
4.期末余额	7,802,372.53	442,330,995.61	319,625,622.56	769,758,990.70
三、减值准备：	— —	— —	— —	— —
1.年初余额				
2.期末余额				
四、账面价值：	— —	— —	— —	— —
1.期末账面价值	87,901,070.37	1,157,370,710.66	-30,161,762.20	1,215,110,018.83
2.年初账面价值	88,950,493.05	1,170,577,613.19	24,683,856.75	1,284,211,962.99

15. 其他非流动资产

项目	期末余额	年初余额
预付长期资产购置款	726,306,783.42	931,853,682.94
委托贷款	60,000,000.00	60,000,000.00
待抵扣进项税	2,863,613.57	2,866,039.60
收购粤东公司少数股东股权溢价	2,323,907.59	2,323,907.59
合 计	791,494,304.58	997,043,630.13

16. 应付账款

账龄	期末余额	年初余额
1年以内（含1年）	2,242,103,226.73	2,525,263,893.72
1-2年（含2年）	251,608,317.73	157,934,618.90
2-3年（含3年）	215,751,437.72	245,972,035.26
3年以上	401,252,468.54	392,817,171.52
合计	3,110,715,450.72	3,321,987,719.40

账龄超过1年的重要应付账款：

债权人单位名称	期末余额	未偿还原因
河源市公路事务中心	110,215,208.01	尚未结算
阳江市高速公路建设工程指挥部	68,176,860.00	阳阳项目预留用地款
广东新粤交通投资有限公司	39,395,762.73	未达到合同约定支付条件
马踏延长线工程尾工工程	33,930,000.00	工程已完工，未竣工决算
潮惠高速公路惠东段建设工程指挥部	27,446,339.11	未达到合同约定支付条件
中铁十二局集团有限公司	25,399,276.85	未达到合同约定支付条件
保利长大工程有限公司	19,180,158.00	未达到合同约定支付条件
揭阳市公路局	16,193,100.00	未达到合同约定支付条件
揭阳空港经济区高速公路建设工程指挥部	15,652,614.03	未达到合同约定支付条件
中交第二公路工程局有限公司	15,147,038.90	未达到合同约定支付条件
广州市中心区交通建设公司	11,591,135.50	未达到合同约定支付条件
广东冠粤路桥有限公司	11,297,676.58	未达到合同约定支付条件
河源市人民政府	10,210,900.00	未达到合同约定支付条件
海丰县人民政府办公室	9,293,181.87	未达到合同约定支付条件
阳西县人民政府	8,281,129.50	未达到合同约定支付条件
中铁二十三局集团有限公司	7,432,388.91	未达到合同约定支付条件
中铁隧道局集团有限公司	6,911,541.98	未达到合同约定支付条件
广东省交通运输厅	6,000,800.00	未达到合同约定支付条件
中铁一局集团有限公司	5,507,003.70	未达到合同约定支付条件
广东晶通公路工程建设集团有限公司	5,118,503.87	未达到合同约定支付条件
四川公路桥梁建设集团有限公司	4,337,797.80	未达到合同约定支付条件
中铁四局集团有限公司	4,299,263.00	未达到合同约定支付条件
中交中南工程局有限公司	4,043,900.00	未达到合同约定支付条件
中铁十七局集团有限公司	3,709,780.97	未达到合同约定支付条件
广东飞达交通工程有限公司	3,562,609.85	未达到合同约定支付条件
中铁二十四局集团有限公司	3,475,082.59	未达到合同约定支付条件
中国铁建港航局集团有限公司	3,401,812.69	未达到合同约定支付条件
广东粤运交通股份有限公司	3,003,384.00	未达到合同约定支付条件

17. 应付职工薪酬

项 目	年初余额	本期增加	本期减少	期末余额
一、短期薪酬	173,512,898.18	505,811,210.65	508,501,363.08	170,822,745.75

二、离职后福利-设定提存计划		100,098,626.69	100,098,626.69	
三、辞退福利				
四、一年内到期的其他福利				
合 计	173,512,898.18	605,909,837.34	608,599,989.77	170,822,745.75

18. 应交税费

项 目	期末余额	年初余额
增值税	34,051,766.87	32,500,223.18
企业所得税	57,323,135.06	60,895,171.19
城市维护建设税	2,006,156.27	2,013,122.51
房产税	68,900.14	777,500.05
土地使用税		
个人所得税	1,215,574.05	7,369,892.34
教育费附加（含地方教育费附加）	1,621,428.37	1,625,209.24
其他税费	3,183,043.12	3,618,059.94
合 计	99,470,003.88	108,799,178.45

19. 其他应付款

项目	期末余额	年初余额
应付股利		-
其他应付款项	417,371,417.22	440,916,805.06
合 计	417,371,417.22	440,916,805.06

（1）应付股利：无

（2）按款项性质列示其他应付款

项目	期末余额	年初余额
代收代付工程材料款	121,398,882.96	118,334,399.00
集团控股关联方往来款	11,615,751.17	38,165,032.80
其他暂收应付款	62,999,301.88	64,710,979.05
押金	5,098,033.46	2,679,737.63
应付工程质量保证金	127,629,201.19	129,514,752.57
应付投标保证金	5,333,082.59	1,972,345.59
暂扣优良工程价款和安全生产保障费等工程价款	7,098,593.60	11,964,194.28
应付工程履约保证金	58,167,420.53	63,703,706.31
代收代付竣工文件编制费和保险费	23,204.33	23,636.33
代建项目工程进度款	18,007,945.51	9,848,021.50
合 计	417,371,417.22	440,916,805.06

（3）账龄超过 1 年的重要其他应付款

债权单位名称	期末余额	未偿还原因
湛江市交通投资集团有限公司	68,160,000.00	代建费未达支付条件

沈海高速公路化州段改扩建工程建设指挥部	45,997,399.00	代建费未达支付条件
潮惠高速公路惠东段建设工程指挥部	27,446,339.11	质保金、奖罚金及履约金等未达合同约定条件退回
揭阳市公路局	16,193,100.00	质保金、奖罚金及履约金等未达合同约定条件退回
揭阳空港经济区高速公路建设工程指挥部	15,652,614.03	质保金、奖罚金及履约金等未达合同约定条件退回
保利长大工程有限公司	10,663,198.10	质保金、奖罚金及履约金等未达合同约定条件退回
海丰县人民政府办公室	9,293,181.87	质保金、奖罚金及履约金等未达合同约定条件退回
中铁十二局集团有限公司	8,558,790.40	质保金、奖罚金及履约金等未达合同约定条件退回
广东冠粤路桥有限公司	7,555,985.30	质保金、奖罚金及履约金等未达合同约定条件退回
中交第二航务工程局有限公司	6,910,916.92	质保金、奖罚金及履约金等未达合同约定条件退回
广东新粤交通投资有限公司本部	5,725,337.97	质保金、奖罚金及履约金等未达合同约定条件退回
湛江市财政局	4,177,000.00	代建费未达支付条件
中铁一局集团有限公司	3,980,503.85	质保金、奖罚金及履约金等未达合同约定条件退回
中铁十四局集团有限公司	3,944,961.42	质保金、奖罚金及履约金等未达合同约定条件退回
广东能达公路养护股份有限公司	3,401,219.96	质保金、奖罚金及履约金等未达合同约定条件退回
中铁二十三局集团有限公司	3,160,796.39	质保金、奖罚金及履约金等未达合同约定条件退回
江西建工第三建筑有限责任公司	3,019,450.00	质保金、奖罚金及履约金等未达合同约定条件退回

20. 一年内到期的非流动负债

项目	期末余额	年初余额
1 年内到期的长期借款	4,756,301,249.28	3,251,918,531.71
1 年内到期的应付债券	1,500,000,000.00	2,000,000,000.00
1 年内到期的租赁负债	14,980,092.43	14,477,072.23
1 年内到期的集团转贷中票利息	4,946,986.30	18,532,739.73
1 年内到期的粤澳合作发展基金利息	1,277,698.89	1,393,853.33
1 年内到期的应付债券利息	246,705,068.48	310,645,890.43
1 年内到期的长期借款利息	85,307,993.29	68,704,260.34
合计	6,609,519,088.67	5,665,672,347.77

21. 长期借款

借款类别	期末余额	年初余额
质押借款	69,840,048,175.46	69,783,239,471.84
抵押借款		
保证借款		1,000,000,000.00
信用借款	12,020,331,738.57	10,319,736,817.14
合计	81,860,379,914.03	81,102,976,288.98

22. 应付债券

(1) 应付债券

项目	期末余额	年初余额
10 广东高速债		
12 广东高速债	1,500,000,000.00	1,500,000,000.00
14 广东高速债	2,000,000,000.00	2,000,000,000.00
16 粤高 01 债	2,000,000,000.00	2,000,000,000.00
16 粤高 02 债	1,000,000,000.00	1,000,000,000.00
18 广东高速债 01	1,000,000,000.00	1,000,000,000.00
19 广东高速债 01	2,000,000,000.00	2,000,000,000.00
21 粤高 01		1,500,000,000.00
21 粤高 02	500,000,000.00	500,000,000.00
22 粤高 01	1,000,000,000.00	1,000,000,000.00
22 粤高 02	1,000,000,000.00	1,000,000,000.00
合计	12,000,000,000.00	13,500,000,000.00

(2) 应付债券的增减变动（不包括划分为金融负债的优先股、永续债等其他金融工具）：

债券名称	面值	发行日期	债券期限	发行金额	年初余额	本期发行	按面值计提利息	本期偿还	减：一年内到期的非流动负债	期末余额
10 广东高速债	2,000,000,000.00	2010/7/2	15 年	2,000,000,000.00			46,671,780.82	2,093,600,000.00		
12 广东高速债	1,500,000,000.00	2012/6/26	15 年	1,500,000,000.00	1,500,000,000.00		39,869,589.02	80,400,000.00	1,101,369.85	1,500,000,000.00
14 广东高速债	2,000,000,000.00	2014/10/29	15 年	2,000,000,000.00	2,000,000,000.00		53,556,164.38		72,493,150.68	2,000,000,000.00
16 粤高 01 债	2,000,000,000.00	2016/6/16	15 年	2,000,000,000.00	2,000,000,000.00		40,663,013.69	82,000,000.00	3,369,863.01	2,000,000,000.00
16 粤高 02 债	1,000,000,000.00	2016/8/11	15 年	1,000,000,000.00	1,000,000,000.00		17,703,287.67		31,689,863.01	1,000,000,000.00
18 广东高速债 01	1,000,000,000.00	2018/12/13	15 年	1,000,000,000.00	1,000,000,000.00		23,058,904.10		25,479,452.05	1,000,000,000.00
19 广东高速债 01	2,000,000,000.00	2019/7/31	15 年	2,000,000,000.00	2,000,000,000.00		45,522,739.72		84,254,794.52	2,000,000,000.00
21 粤高 01	1,500,000,000.00	2021/4/22	5+5 年	1,500,000,000.00	1,500,000,000.00		28,116,986.32	56,700,000.00	1,510,718,630.16	
21 粤高 02	500,000,000.00	2021/4/22	10+5 年	500,000,000.00	500,000,000.00		10,041,780.82	20,250,000.00	3,828,082.19	500,000,000.00
22 粤高 01	1,000,000,000.00	2022/4/21	5+5 年	1,000,000,000.00	1,000,000,000.00		16,860,273.97	34,000,000.00	6,520,547.94	1,000,000,000.00

债券名称	面值	发行日期	债券期限	发行金额	年初余额	本期发行	按面值计提利息	本期偿还	减：一年内到期的非流动负债	期末余额
22 粤高 02	1,000,000,000.00	2022/4/21	10+5 年	1,000,000,000.00	1,000,000,000.00		18,744,657.54	37,800,000.00	7,249,315.07	1,000,000,000.00
合计	15,500,000,000.00	--	--	15,500,000,000.00	13,500,000,000.00		340,809,178.05	2,404,750,000.00	1,746,705,068.48	12,000,000,000.00

23. 租赁负债

项目	期末余额	期初余额
租赁付款额	48,806,577.14	55,410,659.05
减：未确认的融资费用	2,292,612.23	3,154,481.13
重分类至一年内到期的非流动负债	14,980,092.43	14,477,072.23
租赁负债净额	31,533,872.48	37,779,105.69

24. 长期应付款

项目	期末余额	年初余额
长期应付款	500,000,000.00	500,000,000.00
专项应付款	74,595,157.86	74,595,157.86
合计	574,595,157.86	574,595,157.86

(1) 长期应付款

项目	期末余额	年初余额
集团转贷 13 粤交通 MTN2 中期票据	500,000,000.00	500,000,000.00
合计	500,000,000.00	500,000,000.00

(2) 专项应付款

项目	年初余额	本期增加	本期减少	期末余额
银盏管理中心地上附着物征收补偿款	74,595,157.86			74,595,157.86
合 计	74,595,157.86			74,595,157.86

25. 递延收益

项目	年初余额	本期增加	本期减少	期末余额	与资产相关/与收益相关
政府补助	49,850,448.63	60,784,820.00	20,760,550.05	89,874,718.58	与资产相关
合计	49,850,448.63	60,784,820.00	20,760,550.05	89,874,718.58	

26. 其他非流动负债

项目	期末余额	年初余额
广东恒肇股权投资基金（有限合伙）投资款	977,000,000.00	977,000,000.00
合计	977,000,000.00	977,000,000.00

27. 实收资本

投资者名称	年初余额		本期增加	本期减少	期末余额	
	投资金额	所占比例 (%)			投资金额	所占比例 (%)
广东省交通集团有限公司	10,800,000,001.00	86.48			10,800,000,001.00	86.48
广东粤财投资控股有限公司	1,688,950,993.82	13.52			1,688,950,993.82	13.52
合 计	12,488,950,994.82	100.00			12,488,950,994.82	100.00

28. 资本公积

项目	年初余额	本期增加	本期减少	期末余额
一、资本（或股本）溢价	19,610,238,914.59			19,610,238,914.59
二、其他资本公积	1,743,705,270.18	20,000,000.00	84,706,504.40	1,678,998,765.78
合计	21,353,944,184.77	20,000,000.00	84,706,504.40	21,289,237,680.37

资本公积本期变动情况包括：（1）梅林互通立交、北部片区基础设施等项目资本金 20,000,000.00 元；（2）无偿接收汕汾公司原少数股东 5.54%股权减少资本公积 84,706,504.40 元。

29. 未分配利润

项目	本期金额	上年同期金额
上期末未分配利润	307,702,380.14	564,085,009.39
期初调整金额		
本年年初未分配利润	307,702,380.14	564,085,009.39
本期增加额	119,383,518.19	147,777,795.14
其中：本期净利润转入	119,383,518.19	147,777,795.14
其他调整因素		
本期减少额		
其中：本期提取盈余公积数		
本期提取一般风险准备		
本期分配现金股利数		
转增资本		

项目	本期金额	上年同期金额
其他减少		
期末未分配利润	427,085,898.33	711,862,804.53

30. 营业收入、营业成本

项目	本期发生额		上年同期发生额	
	收入	成本	收入	成本
①主营业务	6,567,454,761.26	4,960,431,568.71	6,315,544,438.87	4,459,918,993.75
车辆通行费	6,567,454,761.26	4,960,431,568.71	6,315,544,438.87	4,459,918,993.75
②其他业务	39,157,759.40	21,279,793.32	47,079,453.72	10,654,507.04
合计	6,606,612,520.66	4,981,711,362.03	6,362,623,892.59	4,470,573,500.79

31. 管理费用、研发费用、财务费用

(1) 管理费用

项目	本期发生额	上年同期发生额
职工薪酬	116,729,066.59	107,614,591.68
折旧费	20,046,988.79	18,842,293.51
修理费	434,204.03	745,153.77
无形资产摊销	4,175,971.24	4,538,472.16
业务招待费	994,457.22	895,890.23
差旅费	1,151,671.33	1,017,058.41
办公费	6,558,581.34	6,005,098.99
会议费	224,957.09	150,471.83
聘请中介机构费	1,421,056.59	1,491,464.36
咨询费	896,012.07	1,121,492.40
党建工作经费	466,422.32	509,816.39
信息化费用及维护费	1,477,573.11	1,320,187.11
车辆使用费	4,110,371.16	4,675,099.75
其他	7,456,630.56	3,781,372.64
合计	166,143,963.44	152,708,463.23

(2) 研发费用

项目	本期发生额	上年同期发生额
研发费用	3,254,520.45	869,788.00
合计	3,254,520.45	869,788.00

(3) 财务费用

项目	本期发生额	上年同期发生额
利息费用	1,409,589,652.67	1,538,973,578.56
减：利息收入	42,875,892.80	19,903,458.96
汇兑净损失		

项目	本期发生额	上年同期发生额
其他	1,843,241.82	484,429.92
合计	1,368,557,001.69	1,519,554,549.52

32. 投资收益

项目	本期发生额	上年同期发生额
权益法核算的长期股权投资收益	129,243,189.58	126,637,945.28
其他权益工具投资持有期间的投资收益	27,686,307.79	
其他	1,593,710.71	1,157,968.56
合计	158,523,208.08	127,795,913.84

33. 资产处置收益

项目	本期发生额	上年同期发生额
固定资产处置利得		9,943.77
土地补偿收益	58,830,000.00	
合计	58,830,000.00	9,943.77

34. 营业外收入

项目	本期发生额	上年同期发生额
非流动资产毁损报废利得		
路产损坏赔偿收入	5,207,771.81	6,256,649.71
保险赔偿收入	24,364,899.58	6,061,444.85
其他利得	3,221,505.96	665,958.95
合计	32,794,177.35	12,984,053.51

35. 营业外支出

项目	本期发生额	上年同期发生额
非流动资产毁损报废损失	7,227,693.94	70,219.17
行政性罚款、滞纳金	82,246.43	76,193.90
路产修复支出	4,386,027.19	5,965,040.11
其他	14,610.37	81,578.31
合计	11,710,577.93	6,193,031.49

36. 所有权和使用权受到限制的资产

项目	期末账面价值	受限原因
货币资金	2,180,551.55	房改户资金
固定资产	101,863,524,079.23	收费权质押
无形资产	773,712,125.29	收费权质押
在建工程	1,374,036,467.80	收费权质押
合计	104,013,453,223.87	

九、或有事项

（一）未决诉讼或未决仲裁形成的或有负债

2024年，原告清远市清城区龙塘镇长隆石场（下称“长隆石场”）声称，因广清高速公路扩建需要，清远市人民政府于2011年9月5日组织会议要求长隆石场停产搬迁，并要求清远市高速公路征地拆迁办公室协调广清高速公路扩建项目业主与长隆石场协商迁移费、办证费等事宜。2024年6月，长隆石场将广东省高速公路有限公司及下属广清分公司作为被告，清远市人民政府及清远市自然资源局作为第三人，向清远市清城区人民法院提起物权保护之诉，要求对其采矿权价值、设施设备投入、搬迁费损失等，合计58,694,069.33元进行赔偿/补偿。目前，法院一审已开庭，一审判决尚未下发。

（二）对集团内、集团外单位提供担保情况

无对外担保情况。

十、资产负债表日后事项

公司在报告期内不存在需要披露的资产负债表日后事项。

十一、其他重要事项

（一）资金纳入交通集团财务公司集中管理

从2015年起，公司与广东省交通集团财务有限公司和中国工商银行股份有限公司、中国农业银行股份有限公司、中国建设银行股份有限公司、中信银行股份有限公司、中国银行股份有限公司、中国邮政储蓄银行股份有限公司、国家开发银行、交通银行股份有限公司分别签订《现金管理业务合作协议》，加入广东省交通集团财务有限公司现金池。

（二）已签署尚未履行/正在或准备履行的贷款合同情况

截至2025年6月30日，公司已签订尚未履行/正在或准备履行的贷款合同总额765.5亿元，其中未提款额度367.99亿元。

