

博时富发纯债债券型证券投资基金
2025 年中期报告
2025 年 6 月 30 日

基金管理人：博时基金管理有限公司

基金托管人：上海浦东发展银行股份有限公司

报告送出日期：二〇二五年八月二十九日

§ 1 重要提示及目录

1.1 重要提示

基金管理人的董事会、董事保证本报告所载资料不存在虚假记载、误导性陈述或重大遗漏，并对其内容的真实性、准确性和完整性承担个别及连带的法律责任。本中期报告已经三分之二以上独立董事签字同意，并由董事长签发。

基金托管人上海浦东发展银行股份有限公司根据本基金合同规定，于 2025 年 8 月 27 日复核了本报告中的财务指标、净值表现、利润分配情况、财务会计报告、投资组合报告等内容，保证复核内容不存在虚假记载、误导性陈述或者重大遗漏。

基金管理人承诺以诚实信用、勤勉尽责的原则管理和运用基金资产，但不保证基金一定盈利。

基金的过往业绩并不代表其未来表现。投资有风险，投资者在作出投资决策前应仔细阅读本基金的招募说明书及其更新。

本报告中财务资料未经审计。

本报告期自 2025 年 1 月 1 日起至 6 月 30 日止。

1.2 目录

§1 重要提示及目录	1
1.1 重要提示	1
1.2 目录	2
§2 基金简介	4
2.1 基金基本情况	4
2.2 基金产品说明	4
2.3 基金管理人和基金托管人	4
2.4 信息披露方式	5
2.5 其他相关资料	5
§3 主要财务指标和基金净值表现	5
3.1 主要会计数据和财务指标	5
3.2 基金净值表现	6
§4 管理人报告	8
4.1 基金管理人及基金经理情况	8
4.2 管理人对报告期内本基金运作合规守信情况的说明	9
4.3 管理人对报告期内公平交易情况的专项说明	9
4.4 管理人对报告期内基金的投资策略和业绩表现的说明	9
4.5 管理人对宏观经济、证券市场及行业走势的简要展望	10
4.6 管理人对报告期内基金估值程序等事项的说明	10
4.7 管理人对报告期内基金利润分配情况的说明	11
4.8 报告期内管理人对本基金持有人数或基金资产净值预警情形的说明	11
§5 托管人报告	11
5.1 报告期内本基金托管人合规守信情况声明	11
5.2 托管人对报告期内本基金投资运作合规守信、净值计算、利润分配等情况的说明	11
5.3 托管人对本中期报告中财务信息内容的真实、准确和完整发表意见	11
§6 半年度财务会计报告（未经审计）	11
6.1 资产负债表	11
6.2 利润表	13
6.3 净资产变动表	14
6.4 报表附注	15
§7 投资组合报告	32
7.1 期末基金资产组合情况	33
7.2 报告期末按行业分类的股票投资组合	33
7.3 期末按公允价值占基金资产净值比例大小排序的所有股票投资明细	33
7.4 报告期内股票投资组合的重大变动	33
7.5 期末按债券品种分类的债券投资组合	33
7.6 期末按公允价值占基金资产净值比例大小排序的前五名债券投资明细	34
7.7 期末按公允价值占基金资产净值比例大小排序的所有资产支持证券投资明细	34
7.8 报告期末按公允价值占基金资产净值比例大小排序的前五名贵金属投资明细	34
7.9 期末按公允价值占基金资产净值比例大小排序的前五名权证投资明细	34
7.10 本基金投资股指期货的投资政策	34
7.11 报告期末本基金投资的国债期货交易情况说明	35
7.12 投资组合报告附注	35
§8 基金份额持有人信息	36
8.1 期末基金份额持有人户数及持有人结构	36
8.2 期末基金管理人的从业人员持有本基金的情况	36
8.3 期末基金管理人的从业人员持有本开放式基金份额总量区间的情况	36
§9 开放式基金份额变动	37

§ 10 重大事件揭示	37
10.1 基金份额持有人大会决议	37
10.2 基金管理人、基金托管人的专门基金托管部门的重大人事变动	37
10.3 涉及基金管理人、基金财产、基金托管业务的诉讼	37
10.4 基金投资策略的改变	37
10.5 为基金进行审计的会计师事务所情况	37
10.6 管理人、托管人及其高级管理人员受稽查或处罚等情况	37
10.7 基金租用证券公司交易单元的有关情况	38
10.8 其他重大事件	38
§ 11 影响投资者决策的其他重要信息	39
11.1 报告期内单一投资者持有基金份额比例达到或超过 20%的情况	39
11.2 影响投资者决策的其他重要信息	39
§ 12 备查文件目录	39
12.1 备查文件目录	39
12.2 存放地点	40
12.3 查阅方式	40

§ 2 基金简介

2.1 基金基本情况

基金名称	博时富发纯债债券型证券投资基金		
基金简称	博时富发纯债债券		
基金主代码	003207		
交易代码	003207		
基金运作方式	契约型开放式		
基金合同生效日	2016 年 9 月 7 日		
基金管理人	博时基金管理有限公司		
基金托管人	上海浦东发展银行股份有限公司		
报告期末基金份额总额	888,857,450.86 份		
基金合同存续期	不定期		
下属分级基金的基金简称	博时富发纯债债券 A	博时富发纯债债券 C	博时富发纯债债券 D
下属分级基金的交易代码	003207	018098	022798
报告期末下属分级基金的份额总额	623,458,168.92 份	265,399,254.97 份	26.97 份

2.2 基金产品说明

投资目标	在有效控制投资组合风险的前提下，力争长期内实现超越业绩比较基准的投资回报。
投资策略	本基金通过自上而下和自下而上相结合、定性分析和定量分析相补充的方法，确定资产在非信用类固定收益类证券和信用类固定收益类证券之间的配置比例。充分发挥基金管理人长期积累的信用研究成果，利用自主开发的信用分析系统，深入挖掘价值被低估的标的券种，以获取最大化的信用溢价。本基金采用的投资策略包括：期限结构策略、信用策略、互换策略、息差策略、个券挖掘策略、资产支持证券投资策略、国债期货投资策略等。在谨慎投资的前提下，力争获取高于业绩比较基准的投资收益。
业绩比较基准	中债综合财富（总值）指数收益率×90%+1 年期定期存款利率（税后）×10%。
风险收益特征	本基金为债券型基金，预期收益和预期风险高于货币市场基金，但低于混合型基金、股票型基金，属于中低风险/收益的产品。

2.3 基金管理人和基金托管人

项目		基金管理人	基金托管人
名称		博时基金管理有限公司	上海浦东发展银行股份有限公司
信息披露负责人	姓名	吴曼	朱萍
	联系电话	0755-83169999	021-31888888
	电子邮箱	service@bosera.com	zhup02@spdb.com.cn
客户服务电话		95105568	95528
传真		0755-83195140	021-63602540
注册地址		深圳市福田区莲花街道福新社区益田路 5999 号基金大厦 21 层	上海市中山东一路 12 号
办公地址		广东省深圳市福田区益田路 5999 号基金大厦 21 层	上海市博成路 1388 号浦银中心 A 栋

邮政编码	518040	200126
法定代表人	江向阳	张为忠

2.4 信息披露方式

本基金选定的信息披露报纸名称	上海证券报
登载基金中期报告正文的管理人互联网网址	http://www.bosera.com
基金中期报告备置地点	基金管理人、基金托管人处

2.5 其他相关资料

项目	名称	办公地址
注册登记机构	博时基金管理有限公司	北京市东城区建国门内大街8号中粮广场C座3层301

§ 3 主要财务指标和基金净值表现

3.1 主要会计数据和财务指标

金额单位：人民币元

3.1.1 期间数据和指标	报告期（2025 年 1 月 1 日至 2025 年 6 月 30 日）		
	博时富发纯债债券 A	博时富发纯债债券 C	博时富发纯债债券 D
本期已实现收益	9,122,134.10	2,993,308.24	0.39
本期利润	5,944,892.29	1,359,421.03	0.32
加权平均基金份额本期利润	0.0113	0.0079	0.0119
本期加权平均净值利润率	1.01%	0.71%	1.06%
本期基金份额净值增长率	1.14%	1.08%	1.06%
3.1.2 期末数据和指标	报告期末(2025 年 6 月 30 日)		
	博时富发纯债债券 A	博时富发纯债债券 C	博时富发纯债债券 D
期末可供分配利润	62,131,316.00	25,744,734.61	2.57
期末可供分配基金份额利润	0.0997	0.0970	0.0953
期末基金资产净值	704,936,754.36	299,288,042.44	30.45
期末基金份额净值	1.1307	1.1277	1.1290
3.1.3 累计期末指标	报告期末(2025 年 6 月 30 日)		
	博时富发纯债债券 A	博时富发纯债债券 C	博时富发纯债债券 D
基金份额累计净值增长率	43.98%	12.44%	1.49%

注：本期已实现收益指基金本期利息收入、投资收益、其他收入（不含公允价值变动收益）扣除相关费用和信用减值损失后的余额，本期利润为本期已实现收益加上本期公允价值变动收益。

期末可供分配利润是指期末资产负债表中未分配利润与未分配利润中已实现部分的孰低数。

上述基金业绩指标不包括持有人认购或交易基金的各项费用，计入费用后实际收益水平要低于所列数字。

3.2 基金净值表现

3.2.1 基金份额净值增长率及其与同期业绩比较基准收益率的比较

博时富发纯债债券 A

阶段	份额净值增长率①	份额净值增长率标准差②	业绩比较基准收益率③	业绩比较基准收益率标准差④	①—③	②—④
过去一个月	0.42%	0.04%	0.46%	0.03%	-0.04%	0.01%
过去三个月	1.60%	0.11%	1.54%	0.09%	0.06%	0.02%
过去六个月	1.14%	0.12%	1.02%	0.10%	0.12%	0.02%
过去一年	4.38%	0.10%	4.46%	0.09%	-0.08%	0.01%
过去三年	14.31%	0.08%	14.44%	0.07%	-0.13%	0.01%
自基金合同生效起至今	43.98%	0.07%	39.79%	0.07%	4.19%	0.00%

博时富发纯债债券 C

阶段	份额净值增长率①	份额净值增长率标准差②	业绩比较基准收益率③	业绩比较基准收益率标准差④	①—③	②—④
过去一个月	0.40%	0.04%	0.46%	0.03%	-0.06%	0.01%
过去三个月	1.58%	0.11%	1.54%	0.09%	0.04%	0.02%
过去六个月	1.08%	0.12%	1.02%	0.10%	0.06%	0.02%
过去一年	4.25%	0.10%	4.46%	0.09%	-0.21%	0.01%
自基金合同生效起至今	12.44%	0.08%	12.19%	0.07%	0.25%	0.01%

注：自 2023 年 03 月 13 日起，本基金增设 C 类份额类别，份额首次确认日为 2023 年 03 月 14 日，相关数据按实际存续期计算。

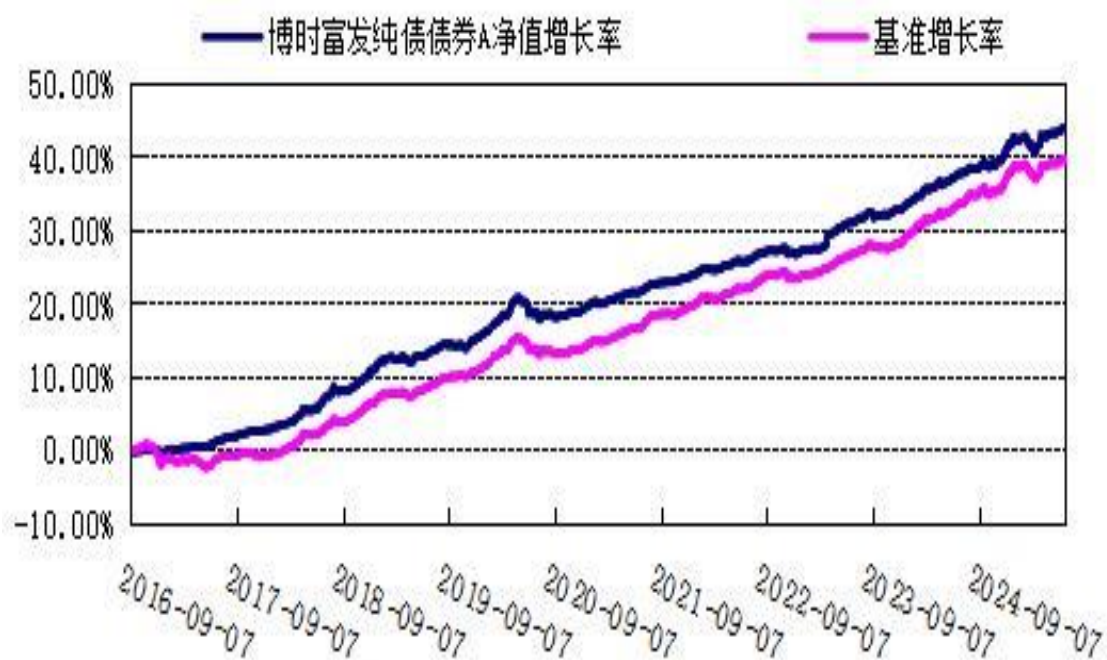
博时富发纯债债券 D

阶段	份额净值增长率①	份额净值增长率标准差②	业绩比较基准收益率③	业绩比较基准收益率标准差④	①—③	②—④
过去一个月	0.43%	0.04%	0.46%	0.03%	-0.03%	0.01%
过去三个月	1.63%	0.11%	1.54%	0.09%	0.09%	0.02%
过去六个月	1.06%	0.12%	1.02%	0.10%	0.04%	0.02%
自基金合同生效起至今	1.49%	0.12%	1.44%	0.10%	0.05%	0.02%

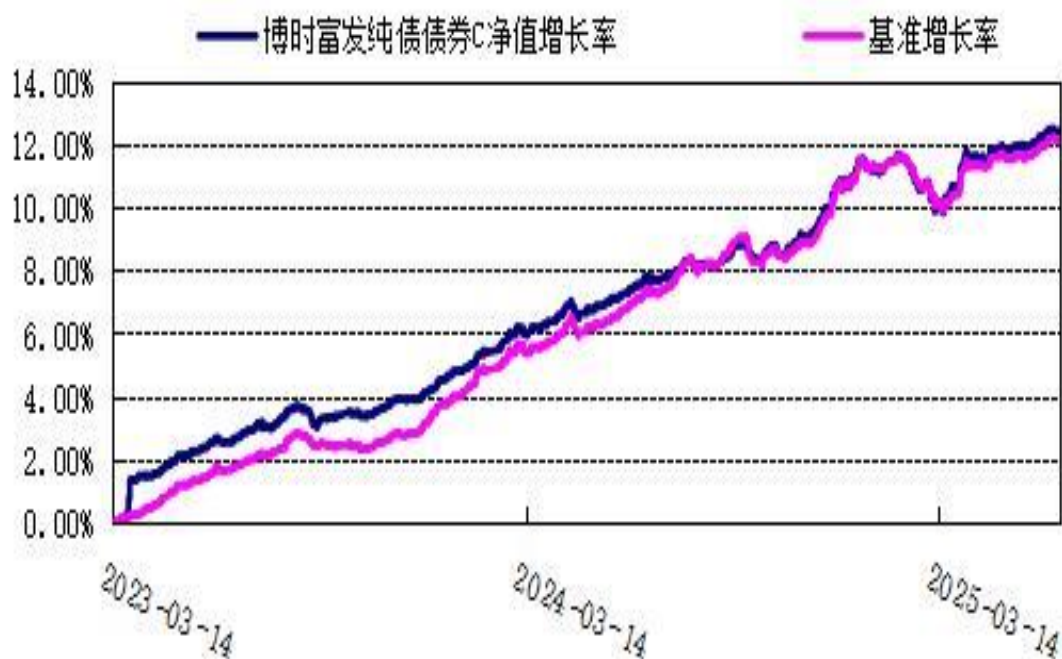
注：自 2024 年 12 月 13 日起，本基金增设 D 类份额类别，份额首次确认日为 2024 年 12 月 16 日，相关数据按实际存续期计算。

3.2.2 自基金合同生效以来基金份额累计净值增长率变动及其与同期业绩比较基准收益率变动的比较

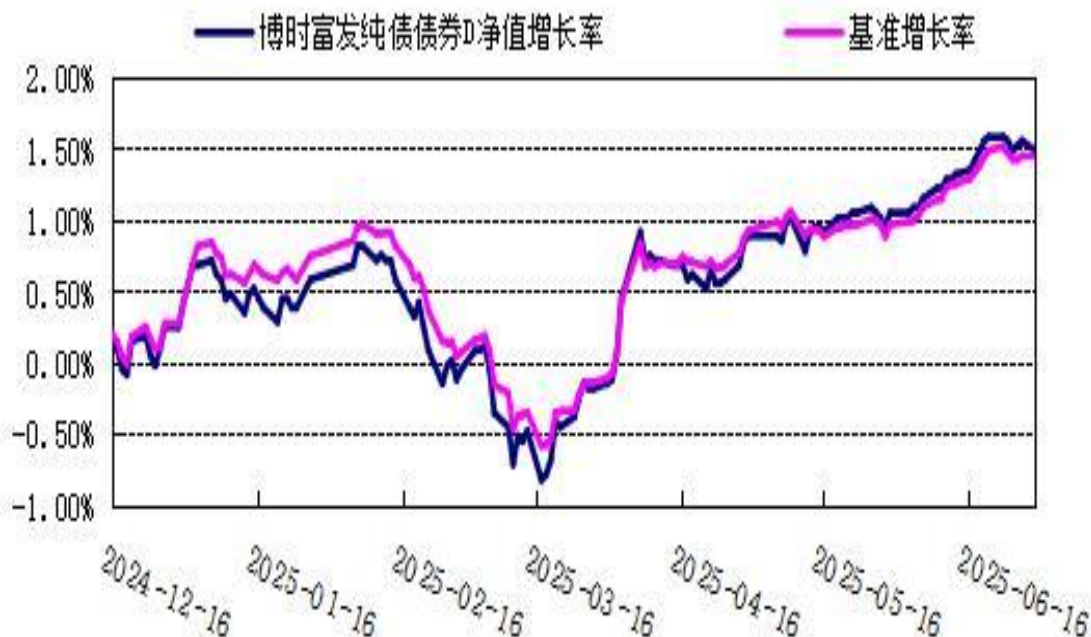
博时富发纯债债券 A



博时富发纯债债券 C



博时富发纯债债券 D



§ 4 管理人报告

4.1 基金管理人及基金经理情况

4.1.1 基金管理人及其管理基金的经验

博时基金管理有限公司是中国内地首批成立的五家基金管理公司之一。“为国民创造财富”是公司的使命。公司的投资理念是“做投资价值的发现者”。截至 2025 年 6 月 30 日，博时基金管理有限公司共管理 394 只公募基金，并受全国社会保障基金理事会委托管理部分社保基金，以及多个企业年金、职业年金及特定专户，管理资产总规模逾 16,069 亿元人民币，剔除货币基金后，博时基金管理有限公司公募资产管理总规模逾 6,729 亿元人民币，累计分红逾 2,186 亿元人民币，是目前我国资产管理规模领先的基金公司之一。

4.1.2 基金经理（或基金经理小组）及基金经理助理的简介

姓名	职务	任本基金的基金经理（助理）期限		证券从业年限	说明
		任职日期	离任日期		
李禹成	基金经理	2023-04-03	-	8.9	李禹成先生，硕士。2016 年至 2019 年在泰康资产管理有限公司工作。2019 年加入博时基金管理有限公司。历任投资经理助理、博时慧选纯债 3 个月定期开放债券型发起式证券投资基金(2023 年 3 月 23 日-2024 年 6 月 7 日)基金经

					理。现任博时双季享六个月持有期债券型证券投资基金(2022 年 6 月 15 日一至今)、博时富发纯债债券型证券投资基金(2023 年 4 月 3 日一至今)、博时信用债纯债债券型证券投资基金(2023 年 11 月 24 日一至今)、博时双季乐六个月持有期债券型证券投资基金(2024 年 3 月 5 日一至今)的基金经理, 博时恒泽混合型证券投资基金、博时恒乐债券型证券投资基金、博时恒盈稳健一年持有期混合型证券投资基金的基金经理助理。
--	--	--	--	--	--

注: 上述任职日期、离任日期根据本基金管理人对外披露的任免日期填写。证券从业的含义遵从行业协会《证券业从业人员资格管理办法》的相关规定。

4.2 管理人对报告期内本基金运作合规守信情况的说明

在本报告期内, 本基金管理人严格遵循了《中华人民共和国证券投资基金法》及其各项实施细则、本基金基金合同和其他相关法律法规的规定, 并本着诚实信用、勤勉尽责、取信于市场、取信于社会的原则管理和运用基金资产, 为基金持有人谋求最大利益。本报告期内, 基金投资管理符合有关法规和基金合同的规定, 没有损害基金持有人利益的行为。

4.3 管理人对报告期内公平交易情况的专项说明

4.3.1 公平交易制度的执行情况

报告期内, 本基金管理人严格执行了《证券投资基金管理公司公平交易制度指导意见》和公司制定的公平交易相关制度。

4.3.2 异常交易行为的专项说明

本报告期内, 公司旗下所有投资组合参与的交易所公开竞价交易中, 同日反向交易成交较少的单边交易量超过该证券当日成交量的 5% 的交易共 23 次, 均为指数量化投资组合因投资策略需要和其他组合发生的反向交易。本报告期内, 未发现本基金有可能导致不公平交易和利益输送的异常交易。

4.4 管理人对报告期内基金的投资策略和业绩表现的说明

4.4.1 报告期内基金投资策略和运作分析

上半年, 市场在国内经济修复节奏, 监管态度, 国际冲击及资金面波动等多个因素的影响下, 呈现较大波动态势, 一季度, 市场震荡后, 显著调整, 季度初由于 PMI 数据不及预期, 股市风险偏好下行, 叠加市场有惯性, 收益率显著下行。2 月随着资金面维持紧平衡, 政策信息密集, 股

市走强下，债券开始下跌，10Y 国债上行 10bp，长端抱团有所松动。3 月央行表态修正双降预期，债市开始显著回调，在抱团资金解体推动下，债券调整加速，最终以央行再次呵护，使得收益率有所下行，重回震荡。进入 4 月，由于关税战情况超出市场预期，在外需担忧，避险情绪及内部货币宽松预期发酵的情况下，债券收益率快速下行，随后市场转为震荡，跟随关税谈判变动及资金面价格小幅波动。5 月上旬，央行宣布降息，资金面继续转松，短端下行，期限利差走阔，行至中旬，虽资金面仍保持整体宽松，但中美关税超预期缓和打破债券震荡格局，收益率上行，后在存款利率下调，资金平稳的影响下，收益率有所修复。6 月，虽然债市未能改变震荡格局，但央行前置买断式回购，资金面也偏松的格局使得市场情绪显著好转，债市逐步震荡下行，同时信用利差压缩。

上半年，组合保持相对较高的久期及杠杆中枢，结合市场波动，一定区间内灵活调节，同时在合意信用债较少的情况下，积极配置性价比较高的个券，增厚静态。

4.4.2 报告期内基金的业绩表现

截至 2025 年 06 月 30 日，本基金 A 类基金份额净值为 1.1307 元，份额累计净值为 1.3824 元，本基金 C 类基金份额净值为 1.1277 元，份额累计净值为 1.1277 元，本基金 D 类基金份额净值为 1.1290 元，份额累计净值为 1.1290 元，报告期内，本基金 A 类基金份额净值增长率为 1.14%，本基金 C 类基金份额净值增长率为 1.08%，本基金 D 类基金份额净值增长率为 1.06%，同期业绩基准增长率为 1.02%。

4.5 管理人对宏观经济、证券市场及行业走势的简要展望

展望后市，短期预计市场仍将在风险偏好和资金面波动的影响下维持震荡格局，但后续内部基本面及外部冲击的影响将主导债券市场走向，对于中长期债市仍持乐观态度，后续组合策略上，保持交易灵活性及较高的信用仓位，力争增厚组合收益。

4.6 管理人对报告期内基金估值程序等事项的说明

本基金管理人按照企业会计准则、资产管理产品相关会计处理规定、中国证监会相关规定、中国证券投资基金业协会相关指引和基金合同关于估值的约定，对基金持有的投资品种进行估值。为确保基金估值工作符合以上规定，确保基金资产估值的公平、合理，有效维护投资人的利益，本基金管理人设立了博时基金管理有限公司估值委员会（以下简称“估值委员会”），制定了估值政策和估值程序。估值委员会成员由主管运营的公司领导、督察长、法律合规部负责人、风险管理部负责人、投资部门负责人、研究部负责人、运作部负责人等成员组成，基金经理原则上不参与估值委员会的工作，其估值建议经估值委员会成员评估后审慎采用。估值委员会成员均具备良好专业胜任能力和相关工作经历。估值委员会负责制订健全、有效的估值政策和程序；确保对投资品种进行估值时估值政策和程序的一贯性；定期对估值政策和程序进行评价，保证基金估值的公平、合理。

参与估值流程的各方还包括本基金托管人和会计师事务所。本基金托管人根据法律法规要求对基金估值及净值计算履行复核责任，当对估值原则及技术存有异议时，本基金托管人有责任要求本

基金管理人作出合理解释，通过积极商讨达成一致意见。会计师事务所对估值委员会采用的相关估值模型、假设及参数的适当性发表审核意见并出具报告。上述参与估值流程各方之间不存在任何重大利益冲突。

本基金管理人已与中债金融估值中心有限公司、中证指数有限公司签署服务协议，由其按约定提供相关债券品种、流通受限股票的估值数据。

4.7 管理人对报告期内基金利润分配情况的说明

本报告期内本基金未进行收益分配。

4.8 报告期内管理人对本基金持有人数或基金资产净值预警情形的说明

无。

§ 5 托管人报告

5.1 报告期内本基金托管人遵规守信情况声明

本报告期内，上海浦东发展银行股份有限公司（以下简称“本托管人”）在对博时富发纯债债券型证券投资基金的托管过程中，严格遵守《中华人民共和国证券投资基金法》及其他有关法律法规、基金合同、托管协议的规定，不存在损害基金份额持有人利益的行为，完全尽职尽责地履行了基金托管人应尽的义务。

5.2 托管人对报告期内本基金投资运作遵规守信、净值计算、利润分配等情况的说明

本报告期内，本托管人依照《中华人民共和国证券投资基金法》及其他有关法律法规、基金合同、托管协议的规定，对博时富发纯债债券型证券投资基金的投资运作进行了监督，对基金资产净值的计算、基金份额申购赎回价格的计算、基金费用开支以及利润分配等方面进行了认真的复核，未发现基金管理人存在损害基金份额持有人利益的行为。

5.3 托管人对本中期报告中财务信息等内容的真实、准确和完整发表意见

本报告期内，由博时基金管理有限公司编制本托管人复核的本报告中的财务指标、净值表现、收益分配情况、财务会计报告相关内容、投资组合报告等内容真实、准确、完整。

§ 6 半年度财务会计报告（未经审计）

6.1 资产负债表

会计主体：博时富发纯债债券型证券投资基金

报告截止日：2025 年 6 月 30 日

单位：人民币元

资 产	附注号	本期末 2025年6月30日	上年度末 2024年12月31日
资产：			
货币资金	6.4.6.1	3,290,531.86	51,235,069.46
结算备付金		6,075,993.86	5,036,322.38
存出保证金		351.01	-
交易性金融资产	6.4.6.2	1,065,271,946.62	889,217,334.67
其中：股票投资		-	-
基金投资		-	-
债券投资		1,065,271,946.62	889,217,334.67
资产支持证券投资		-	-
贵金属投资		-	-
其他投资		-	-
衍生金融资产	6.4.6.3	-	-
买入返售金融资产	6.4.6.4	-	22,000,000.00
其他债权投资		-	-
其他权益工具投资		-	-
应收清算款		-	-
应收股利		-	-
应收申购款		134,913,417.51	26,183,607.63
递延所得税资产		-	-
其他资产	6.4.6.5	-	-
资产总计		1,209,552,240.86	993,672,334.14
负债和净资产	附注号	本期末 2025年6月30日	上年度末 2024年12月31日
负债：			
短期借款		-	-
交易性金融负债		-	-
衍生金融负债	6.4.6.3	-	-
卖出回购金融资产款		190,220,445.93	110,051,559.89
应付清算款		10,229,073.15	32,005,178.08
应付赎回款		4,455,661.91	2,568,621.30
应付管理人报酬		180,864.52	178,785.64
应付托管费		60,288.18	59,595.20
应付销售服务费		15,004.27	16,362.22
应付投资顾问费		-	-
应交税费		34,288.46	37,471.51
应付利润		-	-
递延所得税负债		-	-
其他负债	6.4.6.6	131,787.19	72,360.97
负债合计		205,327,413.61	144,989,934.81
净资产：			

实收基金	6.4.6.7	888,857,450.86	759,458,143.47
其他综合收益		-	-
未分配利润	6.4.6.8	115,367,376.39	89,224,255.86
净资产合计		1,004,224,827.25	848,682,399.33
负债和净资产总计		1,209,552,240.86	993,672,334.14

注：报告截止日 2025 年 6 月 30 日，基金份额总额 888,857,450.86 份。其中 A 类基金份额净值 1.1307 元，基金份额总额 623,458,168.92 份；C 类基金份额净值 1.1277 元，基金份额总额 265,399,254.97 份；D 类基金份额净值 1.1290 元，基金份额总额 26.97 份。

6.2 利润表

会计主体：博时富发纯债债券型证券投资基金

本报告期：2025 年 1 月 1 日至 2025 年 6 月 30 日

单位：人民币元

项目	附注号	本期 2025年1月1日至2025 年6月30日	上年度可比期间 2024年1月1日至2024年 6月30日
一、营业总收入		11,152,848.06	11,361,702.59
1. 利息收入		136,730.35	17,997.70
其中：存款利息收入	6.4.6.9	86,422.47	10,712.76
债券利息收入		-	-
资产支持证券利息收入		-	-
买入返售金融资产收入		50,307.88	7,284.94
其他利息收入		-	-
2. 投资收益（损失以“-”填列）		15,806,647.57	7,337,001.80
其中：股票投资收益	6.4.6.10	-	-
基金投资收益		-	-
债券投资收益	6.4.6.11	15,806,647.57	7,337,001.80
资产支持证券投资收益	6.4.6.12	-	-
贵金属投资收益		-	-
衍生工具收益	6.4.6.13	-	-
股利收益	6.4.6.14	-	-
以摊余成本计量的金融资产终止确认产生的收益（若有）		-	-
其他投资收益		-	-
3. 公允价值变动收益（损失以“-”号填列）	6.4.6.15	-4,811,129.09	3,985,161.49
4. 汇兑收益（损失以“-”号填列）		-	-
5. 其他收入（损失以“-”号填列）	6.4.6.16	20,599.23	21,541.60
减：二、营业总支出		3,848,534.42	1,806,415.96
1. 管理人报酬		1,165,259.67	453,218.76
其中：暂估管理人报酬（若有）		-	-
2. 托管费		388,419.91	151,072.94
3. 销售服务费		95,581.32	8,189.95
4. 投资顾问费		-	-

5. 利息支出		2,050,872.19	1,024,535.93
其中：卖出回购金融资产支出		2,050,872.19	1,024,535.93
6. 信用减值损失	6.4.6.17	-	-
7. 税金及附加		22,198.14	15,710.22
8. 其他费用	6.4.6.18	126,203.19	153,688.16
三、利润总额（亏损总额以“-”号填列）		7,304,313.64	9,555,286.63
减：所得税费用		-	-
四、净利润（净亏损以“-”号填列）		7,304,313.64	9,555,286.63
五、其他综合收益的税后净额		-	-
六、综合收益总额		7,304,313.64	9,555,286.63

6.3 净资产变动表

会计主体：博时富发纯债债券型证券投资基金

本报告期：2025 年 1 月 1 日至 2025 年 6 月 30 日

单位：人民币元

项目	本期 2025年1月1日至2025年6月30日			
	实收基金	其他综合 收益（若有）	未分配利润	净资产合计
一、上期期末净资产	759,458,143.47	-	89,224,255.86	848,682,399.33
加：会计政策变更	-	-	-	-
前期差错更正	-	-	-	-
其他	-	-	-	-
二、本期期初净资产	759,458,143.47	-	89,224,255.86	848,682,399.33
三、本期增减变动额（减少以“-”号填列）	129,399,307.39	-	26,143,120.53	155,542,427.92
（一）、综合收益总额	-	-	7,304,313.64	7,304,313.64
（二）、本期基金份额交易产生的净资产变动数（净资产减少以“-”号填列）	129,399,307.39	-	18,838,806.89	148,238,114.28
其中：1. 基金申购款	840,725,783.86	-	101,890,050.33	942,615,834.19
2. 基金赎回款	-711,326,476.47	-	-83,051,243.44	-794,377,719.91
（三）、本期向基金份额持有人分配利润产生的净资产变动（净资产减少以	-	-	-	-

“-”号填列)				
(四)、其他综合收益结转留存收益	-	-	-	-
四、本期期末净资产	888,857,450.86	-	115,367,376.39	1,004,224,827.25
项目	上年度可比期间 2024年1月1日至2024年6月30日			
	实收基金	其他综合收益 (若有)	未分配利润	净资产合计
一、上期期末净资产	232,454,078.66	-	11,580,023.30	244,034,101.96
加：会计政策变更	-	-	-	-
前期差错更正	-	-	-	-
其他	-	-	-	-
二、本期期初净资产	232,454,078.66	-	11,580,023.30	244,034,101.96
三、本期增减变动额（减少以“-”号填列）	170,987,388.91	-	21,970,405.74	192,957,794.65
(一)、综合收益总额	-	-	9,555,286.63	9,555,286.63
(二)、本期基金份额交易产生的净资产变动数（净资产减少以“-”号填列）	170,987,388.91	-	12,415,119.11	183,402,508.02
其中：1. 基金申购款	255,410,376.56	-	18,285,266.48	273,695,643.04
2. 基金赎回款	-84,422,987.65	-	-5,870,147.37	-90,293,135.02
(三)、本期向基金份额持有人分配利润产生的净资产变动（净资产减少以“-”号填列）	-	-	-	-
(四)、其他综合收益结转留存收益	-	-	-	-
四、本期期末净资产	403,441,467.57	-	33,550,429.04	436,991,896.61

报表附注为财务报表的组成部分。

本报告 6.1 至 6.4，财务报表由下列负责人签署：

基金管理人负责人：江向阳，主管会计工作负责人：王德英，会计机构负责人：陈子成

6.4 报表附注

6.4.1 基金基本情况

博时富发纯债债券型证券投资基金（以下简称“本基金”）经中国证券监督管理委员会（以下

简称“中国证监会”)证监许可[2016]1200号《关于准予博时富发纯债债券型证券投资基金注册的批复》准予注册,由博时基金管理有限公司依照《中华人民共和国证券投资基金法》和《博时富发纯债债券型证券投资基金基金合同》负责公开募集。本基金为契约型开放式证券投资基金,存续期间不定,首次设立募集不包括认购资金利息共募集 300,341,105.07 元,业经普华永道中天会计师事务所(特殊普通合伙)普华永道中天验字(2016)第 1143 号验资报告予以验证。经向中国证监会备案,《博时富发纯债债券型证券投资基金基金合同》于 2016 年 9 月 7 日正式生效,基金合同生效日的基金份额总额为 300,341,158.64 份基金份额,其中认购资金利息折合 53.57 份基金份额。本基金的基金管理人为博时基金管理有限公司,基金托管人为上海浦东发展银行股份有限公司。

本基金根据申购费用与销售服务费收取方式等不同,将基金份额分为 A 类基金份额、C 类基金份额和 D 类基金份额。本基金自 2023 年 3 月 13 日起增加 C 类基金份额,原基金份额转为 A 类基金份额;自 2024 年 12 月 13 日起增加 D 类基金份额。A 类基金份额在投资者申购基金时收取申购费,不收取销售服务费;C 类/D 类基金份额在投资者申购基金时不收取申购费,而是从本类别基金资产中计提销售服务费。

根据《中华人民共和国证券投资基金法》和《博时富发纯债债券型证券投资基金基金合同》的有关规定,本基金的投资范围主要为具有良好流动性的固定收益类品种,包括国债、金融债、企业债、公司债、地方政府债、央行票据、中期票据、短期融资券、资产支持证券、次级债、可分离交易可转债的纯债部分、债券回购、银行存款、国债期货等法律法规或中国证监会允许基金投资的其他固定收益类金融工具(但须符合中国证监会的相关规定)。本基金不投资于股票、权证等权益类资产,也不投资于可转换债券(可分离交易可转债的纯债部分除外)、可交换债券。基金的投资组合比例为:本基金对债券的投资比例不低于基金资产的 80%;本基金每个交易日日终在扣除国债期货合约需缴纳的交易保证金后,现金或者到期日在一年以内的政府债券投资比例不低于基金资产净值的 5%,其中,现金不包括结算备付金、存出保证金、应收申购款等。本基金的业绩比较基准为:中债综合财富(总值)指数收益率 \times 90%+1 年期定期存款利率(税后) \times 10%。

6.4.2 会计报表的编制基础

本基金的财务报表按照财政部于 2006 年 2 月 15 日及以后期间颁布的《企业会计准则—基本准则》、各项具体会计准则、《资产管理产品相关会计处理规定》及其他相关规定(以下合称“企业会计准则”)、中国证监会颁布的《证券投资基金信息披露 XBRL 模板第 3 号<年度报告和中期报告>》、中国证券投资基金业协会(以下简称“中国基金业协会”)颁布的《证券投资基金会计核算业务指引》、《博时富发纯债债券型证券投资基金基金合同》和在财务报表附注 6.4.4 所列示的中国证监会、中国基金业协会发布的有关规定及允许的基金行业实务操作编制。

本财务报表以持续经营为基础编制。

6.4.3 遵循企业会计准则及其他有关规定的声明

本基金本报告期财务报表符合企业会计准则的要求,真实、完整地反映了本基金本期末的财务状况以及本报告期的经营成果和净资产变动情况等有关信息。

6.4.4 本报告期所采用的会计政策、会计估计与最近一期年度报告相一致的说明

本报告期所采用的会计政策、会计估计与最近一期年度报告相一致。

6.4.5 税项

根据财政部、国家税务总局财税[2002]128号《关于开放式证券投资基金有关税收问题的通知》、财税[2008]1号《关于企业所得税若干优惠政策的通知》、财税[2016]36号《关于全面推开营业税改征增值税试点的通知》、财税[2016]46号《关于进一步明确全面推开营改增试点金融业有关政策的通知》、财税[2016]70号《关于金融机构同业往来等增值税政策的补充通知》、财税[2016]140号《关于明确金融 房地产开发 教育辅助服务等增值税政策的通知》、财税[2017]2号《关于资管产品增值税政策有关问题的补充通知》、财税[2017]56号《关于资管产品增值税有关问题的通知》、财税[2017]90号《关于租入固定资产进项税额抵扣等增值税政策的通知》及其他相关财税法规和实务操作，主要税项列示如下：

(1) 资管产品运营过程中发生的增值税应税行为，以资管产品管理人为增值税纳税人。资管产品管理人运营资管产品过程中发生的增值税应税行为，暂适用简易计税方法，按照3%的征收率缴纳增值税。对资管产品在2018年1月1日前运营过程中发生的增值税应税行为，未缴纳增值税的，不再缴纳；已缴纳增值税的，已纳税额从资管产品管理人以后月份的增值税应纳税额中抵减。

对证券投资基金管理人运用基金买卖股票、债券的转让收入免征增值税，对国债、地方政府债以及金融同业往来利息收入亦免征增值税。资管产品管理人运营资管产品提供的贷款服务，以2018年1月1日起产生的利息及利息性质的收入为销售额。资管产品管理人运营资管产品转让2017年12月31日前取得的基金、非货物期货，可以选择按照实际买入价计算销售额，或者以2017年最后一个交易日的基金份额净值、非货物期货结算价格作为买入价计算销售额。

(2) 对基金从证券市场中取得的收入，包括买卖股票、债券的差价收入，股票的股息、红利收入，债券的利息收入及其他收入，暂不征收企业所得税。

(3) 对基金取得的企业债券利息收入，应由发行债券的企业在向基金支付利息时代扣代缴20%的个人所得税。

(4) 本基金的城市维护建设税、教育费附加和地方教育附加等税费按照实际缴纳增值税额的适用比例计算缴纳。

6.4.6 重要财务报表项目的说明

6.4.6.1 货币资金

单位：人民币元

项目	本期末 2025年6月30日
活期存款	3,290,531.86
等于：本金	3,289,741.35
加：应计利息	790.51

减：坏账准备	-
定期存款	-
等于：本金	-
加：应计利息	-
减：坏账准备	-
其中：存款期限1个月以内	-
存款期限1-3个月	-
存款期限3个月以上	-
其他存款	-
等于：本金	-
加：应计利息	-
减：坏账准备	-
合计	3,290,531.86

6.4.6.2 交易性金融资产

单位：人民币元

项目		本期末 2025年6月30日			
		成本	应计利息	公允价值	公允价值变动
股票		-	-	-	-
贵金属投资- 金交所黄金合 约		-	-	-	-
债券	交易 所市 场	35,001,035.61	200,053.70	35,420,053.70	218,964.39
	银行 间市 场	1,012,267,030.45	8,492,392.92	1,029,851,892.92	9,092,469.55
	合计	1,047,268,066.06	8,692,446.62	1,065,271,946.62	9,311,433.94
资产支持证券		-	-	-	-
基金		-	-	-	-
其他		-	-	-	-
合计		1,047,268,066.06	8,692,446.62	1,065,271,946.62	9,311,433.94

6.4.6.3 衍生金融资产/负债

6.4.6.3.1 衍生金融资产/负债期末余额

无余额。

6.4.6.4 买入返售金融资产

6.4.6.4.1 各项买入返售金融资产期末余额

无余额。

6.4.6.4.2 期末买断式逆回购交易中取得的债券

无余额。

6.4.6.5 其他资产

无余额。

6.4.6.6 其他负债

单位：人民币元

项目	本期末 2025年6月30日
应付券商交易单元保证金	-
应付赎回费	286.46
应付证券出借违约金	-
应付交易费用	37,898.17
其中：交易所市场	-
银行间市场	37,898.17
应付利息	-
预提费用	93,602.56
合计	131,787.19

6.4.6.7 实收基金

博时富发纯债债券 A

金额单位：人民币元

项目	本期 2025 年 1 月 1 日至 2025 年 6 月 30 日	
	基金份额	账面金额
上年度末	584,603,615.00	584,603,615.00
本期申购	393,984,632.21	393,984,632.21
本期赎回（以“-”号填列）	-355,130,078.29	-355,130,078.29
本期末	623,458,168.92	623,458,168.92

博时富发纯债债券 C

金额单位：人民币元

项目	本期 2025 年 1 月 1 日至 2025 年 6 月 30 日	
	基金份额	账面金额
上年度末	174,854,501.50	174,854,501.50
本期申购	446,741,151.65	446,741,151.65
本期赎回（以“-”号填列）	-356,196,398.18	-356,196,398.18
本期末	265,399,254.97	265,399,254.97

博时富发纯债债券 D

金额单位：人民币元

项目	本期 2025 年 1 月 1 日至 2025 年 6 月 30 日	
	基金份额	账面金额
上年度末	26.97	26.97
本期申购	-	-
本期赎回（以“-”号填列）	-	-
本期末	26.97	26.97

注：申购含红利再投、转换入、级别调整入份额；赎回含转换出、级别调整出份额(如适用)。

6.4.6.8 未分配利润

博时富发纯债债券 A

单位：人民币元

项目	已实现部分	未实现部分	未分配利润合计
上年度末	47,764,414.49	21,240,126.17	69,004,540.66
加：会计政策变更（若有）	-	-	-
前期差错更正（若有）	-	-	-
其他（若有）	-	-	-
本期期初	47,764,414.49	21,240,126.17	69,004,540.66
本期利润	9,122,134.10	-3,177,241.81	5,944,892.29
本期基金份额交易产生的变动数	5,244,767.41	1,284,385.08	6,529,152.49
其中：基金申购款	36,525,327.92	11,898,917.38	48,424,245.30
基金赎回款	-31,280,560.51	-10,614,532.30	-41,895,092.81
本期已分配利润	-	-	-
本期末	62,131,316.00	19,347,269.44	81,478,585.44

博时富发纯债债券 C

单位：人民币元

项目	已实现部分	未实现部分	未分配利润合计
上年度末	13,931,414.74	6,288,297.30	20,219,712.04
加：会计政策变更（若有）	-	-	-
前期差错更正（若有）	-	-	-
其他（若有）	-	-	-
本期期初	13,931,414.74	6,288,297.30	20,219,712.04
本期利润	2,993,308.24	-1,633,887.21	1,359,421.03
本期基金份额交易产生的变动数	8,820,011.63	3,489,642.77	12,309,654.40
其中：基金申购款	39,228,790.49	14,237,014.54	53,465,805.03
基金赎回款	-30,408,778.86	-10,747,371.77	-41,156,150.63
本期已分配利润	-	-	-
本期末	25,744,734.61	8,144,052.86	33,888,787.47

博时富发纯债债券 D

单位：人民币元

项目	已实现部分	未实现部分	未分配利润合计
上年度末	2.18	0.98	3.16
加：会计政策变更（若有）	-	-	-
前期差错更正（若有）	-	-	-
其他（若有）	-	-	-
本期期初	2.18	0.98	3.16
本期利润	0.39	-0.07	0.32
本期基金份额交易产生的变动数	-	-	-
其中：基金申购款	-	-	-
基金赎回款	-	-	-
本期已分配利润	-	-	-

本期末	2.57	0.91	3.48
-----	------	------	------

6.4.6.9 存款利息收入

单位：人民币元

项目	本期 2025 年 1 月 1 日至 2025 年 6 月 30 日
活期存款利息收入	15,908.73
定期存款利息收入	-
其他存款利息收入	-
结算备付金利息收入	39,792.59
其他	30,721.15
合计	86,422.47

6.4.6.10 股票投资收益

6.4.6.10.1 股票投资收益项目构成

无发生额。

6.4.6.10.2 股票投资收益——买卖股票差价收入

无发生额。

6.4.6.11 债券投资收益

6.4.6.11.1 债券投资收益项目构成

单位：人民币元

项目	本期 2025年1月1日至2025年6月30日
债券投资收益——利息收入	11,901,363.32
债券投资收益——买卖债券（债转股及债券到期兑付）差价收入	3,905,284.25
债券投资收益——赎回差价收入	-
债券投资收益——申购差价收入	-
合计	15,806,647.57

6.4.6.11.2 债券投资收益——买卖债券差价收入

单位：人民币元

项目	本期 2025年1月1日至2025年6月30日
卖出债券（债转股及债券到期兑付）成交总额	741,500,802.05
减：卖出债券（债转股及债券到期兑付）成本总额	731,186,046.15
减：应计利息总额	6,387,096.65
减：交易费用	22,375.00
买卖债券差价收入	3,905,284.25

6.4.6.12 资产支持证券投资收益

6.4.6.12.1 资产支持证券投资收益项目构成

无发生额。

6.4.6.12.2 资产支持证券投资收益——买卖资产支持证券差价收入

无发生额。

6.4.6.13 衍生工具收益

6.4.6.13.1 衍生工具收益——买卖权证差价收入

无发生额。

6.4.6.13.2 衍生工具收益——其他投资收益

无发生额。

6.4.6.14 股利收益

无发生额。

6.4.6.15 公允价值变动收益

单位：人民币元

项目名称	本期 2025 年 1 月 1 日至 2025 年 6 月 30 日
1. 交易性金融资产	-4,811,129.09
——股票投资	-
——债券投资	-4,811,129.09
——资产支持证券投资	-
——基金投资	-
——贵金属投资	-
——其他	-
2. 衍生工具	-
——权证投资	-
3. 其他	-
减：应税金融商品公允价值变动产生的 预估增值税	-
合计	-4,811,129.09

6.4.6.16 其他收入

单位：人民币元

项目	本期 2025 年 1 月 1 日至 2025 年 6 月 30 日
基金赎回费收入	19,405.81
基金转换费收入	1,193.42
合计	20,599.23

6.4.6.17 信用减值损失

无发生额。

6.4.6.18 其他费用

单位：人民币元

项目	本期 2025 年 1 月 1 日至 2025 年 6 月 30 日
审计费用	24,795.19
信息披露费	59,507.37
证券出借违约金	-
银行汇划费	23,300.63
中债登账户维护费	9,000.00

上清所账户维护费	9,600.00
合计	126,203.19

6.4.7 或有事项、资产负债表日后事项的说明

6.4.7.1 或有事项

截至资产负债表日，本基金无须披露的或有事项。

6.4.7.2 资产负债表日后事项

财政部、税务总局于 2025 年 7 月 31 日发布《财政部 税务总局关于国债等债券利息收入增值税政策的公告》（财政部 税务总局公告 2025 年第 4 号），规定自 2025 年 8 月 8 日起，对在该日期之后（含当日）新发行的国债、地方政府债券、金融债券的利息收入，恢复征收增值税。对在该日期之前已发行的国债、地方政府债券、金融债券（包含在 2025 年 8 月 8 日之后续发行的部分）的利息收入，继续免征增值税直至债券到期。

6.4.8 关联方关系

6.4.8.1 本报告期存在控制关系或其他重大利害关系的关联方发生变化的情况

本报告期存在控制关系或其他重大利害关系的关联方未发生变化。

6.4.8.2 本报告期与基金发生关联交易的各关联方

关联方名称	与本基金的关系
博时基金管理有限公司（“博时基金”）	基金管理人、注册登记机构
上海浦东发展银行股份有限公司（“浦发银行”）	基金托管人
招商证券股份有限公司（“招商证券”）	基金管理人的股东
博时财富基金销售有限公司（“博时财富”）	基金管理人的子公司

注：下述关联交易均在正常业务范围内按一般商业条款订立。

6.4.9 本报告期及上年度可比期间的关联方交易

6.4.9.1 通过关联方交易单元进行的交易

6.4.9.1.1 股票交易

无。

6.4.9.1.2 权证交易

无。

6.4.9.1.3 债券交易

无。

6.4.9.1.4 债券回购交易

金额单位：人民币元

关联方名称	本期 2025 年 1 月 1 日至 2025 年 6 月 30 日		上年度可比期间 2024 年 1 月 1 日至 2024 年 6 月 30 日	
	成交金额	占当期债券回购 成交总额的比例	成交金额	占当期债券回购 成交总额的比例
招商证券	52,000,000.00	100.00%	—	—

6.4.9.1.5 应支付关联方的佣金

无。

6.4.9.2 关联方报酬

6.4.9.2.1 基金管理费

单位：人民币元

项目	本期 2025 年 1 月 1 日至 2025 年 6 月 30 日	上年度可比期间 2024 年 1 月 1 日至 2024 年 6 月 30 日
当期发生的基金应支付的管理费	1,165,259.67	453,218.76
其中：应支付销售机构的客户维护费	244,758.86	73,741.76
应支付基金管理人的净管理费	920,500.81	379,477.00

注：支付基金管理人博时基金的管理人报酬按前一日基金资产净值 0.30% 的年费率计提，逐日累计至每月月底，按月支付。其计算公式为：

日管理人报酬 = 前一日基金资产净值 × 0.30% / 当年天数。

6.4.9.2.2 基金托管费

单位：人民币元

项目	本期 2025 年 1 月 1 日至 2025 年 6 月 30 日	上年度可比期间 2024 年 1 月 1 日至 2024 年 6 月 30 日
当期发生的基金应支付的托管费	388,419.91	151,072.94

注：支付基金托管人的托管费按前一日基金资产净值 0.10% 的年费率计提，逐日累计至每月月底，按月支付。其计算公式为：

日托管费 = 前一日基金资产净值 × 0.10% / 当年天数。

6.4.9.2.3 销售服务费

单位：人民币元

获得销售服务费的各关联方名称	本期 2025 年 1 月 1 日至 2025 年 6 月 30 日 当期发生的基金应支付的销售服务费			
	博时富发纯债债券 A	博时富发纯债债券 C	博时富发纯债债券 D	合计
招商证券	-	346.46	-	346.46
博时基金	-	2,394.83	-	2,394.83
博时财富	-	3,916.66	-	3,916.66
合计	-	6,657.95	-	6,657.95
获得销售服务费的各关联方名称	上年度可比期间 2024 年 1 月 1 日至 2024 年 6 月 30 日 当期发生的基金应支付的销售服务费			
	博时富发纯债债券 A	博时富发纯债债券 C	博时富发纯债债券 D	合计
博时基金	-	1,420.20	-	1,420.20
招商证券	-	712.64	-	712.64
合计	-	2,132.84	-	2,132.84

注：支付基金销售机构的销售服务费按前一日 C 类基金份额和 D 类基金份额的基金资产净值的约定年费率计提，逐日累计至每月月底，按月支付给博时基金，再由博时基金计算并支付给各基金销售机构。C 类基金份额和 D 类基金份额约定的销售服务费年费率分别为 0.10% 和 0.30%。其计算公式为：

日销售服务费 = 前一日 C/D 类基金份额的基金资产净值 × 约定年费率 / 当年天数。

6.4.9.3 与关联方进行银行间同业市场的债券(含回购)交易

单位：人民币元

本期 2025 年 1 月 1 日至 2025 年 6 月 30 日						
银行间市场 交易的各关 联方名称	债券交易金额		基金逆回购		基金正回购	
	基金买入	基金卖出	交易金额	利息收入	交易金额	利息支出
上海浦东发展银行股份有限公司	9,825,059.04	-	-	-	-	-
上年度可比期间 2024 年 1 月 1 日至 2024 年 6 月 30 日						
银行间市场 交易的各关 联方名称	债券交易金额		基金逆回购		基金正回购	
	基金买入	基金卖出	交易金额	利息收入	交易金额	利息支出
-	-	-	-	-	-	-

6.4.9.4 报告期内转融通证券出借业务发生重大关联交易事项的说明

6.4.9.4.1 与关联方通过约定申报方式进行的适用固定期限费率的证券出借业务的情况

无。

6.4.9.4.2 与关联方通过约定申报方式进行的适用市场化期限费率的证券出借业务的情况

无。

6.4.9.5 各关联方投资本基金的情况

6.4.9.5.1 报告期内基金管理人运用固有资金投资本基金的情况

无。

6.4.9.5.2 报告期末除基金管理人之外的其他关联方投资本基金的情况

无。

6.4.9.6 由关联方保管的银行存款余额及当期产生的利息收入

单位：人民币元

关联方名称	本期 2025 年 1 月 1 日至 2025 年 6 月 30 日		上年度可比期间 2024 年 1 月 1 日至 2024 年 6 月 30 日	
	期末余额	当期利息收入	期末余额	当期利息收入
浦发银行-活期存款	3,290,531.86	15,908.73	6,471,851.99	9,632.48

注：本基金的银行存款由基金托管人保管，按银行活期利率/银行同业利率/约定利率计息。

6.4.9.7 本基金在承销期内参与关联方承销证券的情况

无。

6.4.9.8 其他关联交易事项的说明

6.4.9.8.1 其他关联交易事项的说明

无。

6.4.10 利润分配情况

无。

6.4.11 期末（2025 年 6 月 30 日）本基金持有的流通受限证券

6.4.11.1 因认购新发/增发证券而于期末持有的流通受限证券

无。

6.4.11.2 期末持有的暂时停牌等流通受限股票

无。

6.4.11.3 期末债券正回购交易中作为抵押的债券

6.4.11.3.1 银行间市场债券正回购

截至本报告期末 2025 年 6 月 30 日止，本基金从事银行间市场债券正回购交易形成的卖出回购证券款余额 190,220,445.93 元，是以如下债券作为质押：

金额单位：人民币元

债券代码	债券名称	回购到期日	期末估值单价	数量（张）	期末估值总额
2500002	25 超长特别国债 02	2025-07-01	100.77	300,000.00	30,232,245.90
230202	23 国开 02	2025-07-03	101.79	150,000.00	15,269,009.59
102480678	24 新矿集团 MTN001B(科创票据)	2025-07-07	104.00	100,000.00	10,399,649.32
102484439	24 大唐集 MTN012	2025-07-07	102.59	100,000.00	10,258,556.16
102485252	24 湖州城投 MTN005	2025-07-07	102.55	100,000.00	10,255,068.49
102383131	23 兖矿能源 MTN002(科创票据)	2025-07-07	102.41	100,000.00	10,241,372.60
102380876	23 首钢 MTN003	2025-07-07	102.22	100,000.00	10,222,400.00
042480359	24 恒力石化 CP001(科创票据)	2025-07-07	102.12	100,000.00	10,212,249.32
102380915	23 中建二局 MTN001(科创票据)	2025-07-07	102.06	100,000.00	10,205,578.08
102380814	23 鲁招金 MTN001(科创票据)	2025-07-07	102.01	100,000.00	10,201,106.85
102380911	23 广州高新 MTN003	2025-07-07	101.92	100,000.00	10,191,784.11
102485392	24 赣水投 MTN007	2025-07-07	101.69	100,000.00	10,168,561.64
102401066	24 华电租赁 MTN004	2025-07-07	101.64	100,000.00	10,163,545.21
102485372	24 芯鑫租赁 MTN004	2025-07-07	101.64	100,000.00	10,163,517.26
012580195	25 碧水源 SCP001(科创票据)	2025-07-07	101.08	100,000.00	10,108,043.84

012580016	25 桐昆 SCP001 (科创 票据)	2025-07-07	101.01	100,000.00	10,100,504.11
102484742	24 中交租赁 MTN001	2025-07-07	102.63	69,000.00	7,081,761.50
230018	23 附息国债 18	2025-07-03	107.24	55,000.00	5,898,041.99
102580405	25 核工华兴 MTN001A (科创 票据)	2025-07-07	101.58	12,000.00	1,218,915.95
2400005	24 特别国债 05	2025-07-01	107.29	10,000.00	1,072,853.59
合计				1,996,000.00	203,664,765.51

6.4.11.3.2 交易所市场债券正回购

无。

6.4.11.4 期末参与转融通证券出借业务的证券

无。

6.4.12 金融工具风险及管理

6.4.12.1 风险管理政策和组织架构

本基金是一只主动管理型债券型基金，属于中低风险品种，预期收益和风险高于货币市场基金，低于混合型基金和股票型基金。本基金的投资范围为具有良好流动性的金融工具。本基金在日常经营活动中面临的与这些金融工具相关的风险主要包括信用风险、流动性风险及市场风险。本基金的基金管理人从事风险管理的主要目标是争取将以上风险控制在限定的范围之内，力争实现为投资者获取超越业绩比较基准的投资回报的投资目标。

本基金的基金管理人建立了董事会领导，以风险管理委员会为核心的，由总经理、督察长、法律合规部、风险管理部和相关业务部门构成的风险管理架构体系。本基金的基金管理人奉行全面风险管理体系的建设，董事会负责制定公司的风险管理政策，对风险管理负完全的和最终的责任；在董事会下设立风险管理委员会，负责批准公司风险管理系统文件和批准每一个部门的风险级别，以及负责解决重大的突发的风险；督察长独立行使督察权利，直接对董事会负责，向风险管理委员会提交独立的风险管理报告和风险管理建议；法律合规部负责对公司风险管理政策和措施的执行情况进行监察，并为每一个部门的风险管理系统的发展提供协助，使公司在一种风险管理和控制的环境中实现业务目标；风险管理部负责建立和完善公司投资风险管理制度与流程，组织实施公司投资风险管理与绩效分析工作，确保公司各类投资风险得到良好监督与控制。

本基金的基金管理人对于金融工具的风险管理方法主要是通过定性分析和定量分析的方法去估测各种风险产生的可能损失。从定性分析的角度出发，判断风险损失的严重程度和出现同类风险损失的频度。而从定量分析的角度出发，根据本基金的投资目标，结合基金资产所运用金融工具特征通过特定的风险量化指标、模型，日常的量化报告，确定风险损失的限度和相应置信程度，及时可靠地对各种风险进行监督、检查和评估，并通过相应决策，将风险控制在可承受的范围内。

6.4.12.2 信用风险

信用风险是指基金在交易过程中因交易对手未履行合约责任，或者基金所投资证券之发行人出现违约、拒绝支付到期本息等情况，导致基金资产损失和收益变化的风险。

本基金的基金管理人在交易前对交易对手的资信状况进行了充分的评估。本基金的活期银行存款存放在本基金的托管人，定期存款存放在具有证券投资基金托管资格、基金销售业务资格或合格境外机构投资者托管人资格的银行，因而与银行存款相关的信用风险不重大。本基金在交易所进行的交易主要以中国证券登记结算有限责任公司为交易对手完成证券交收和款项清算，违约可能性很小；在银行间同业市场进行交易前均对交易对手进行信用评估并对证券交割方式进行限制以控制相应的信用风险。

本基金的基金管理人建立了信用风险管理流程，通过对投资品种信用等级评估来控制证券发行人的信用风险，且通过分散化投资以分散信用风险。

6.4.12.2.1 按短期信用评级列示的债券投资

单位：人民币元

短期信用评级	本期末 2025 年 6 月 30 日	上年末 2024 年 12 月 31 日
A-1	-	-
A-1 以下	-	-
未评级	171,518,148.78	149,129,123.02
合计	171,518,148.78	149,129,123.02

注：1. 债券评级取自第三方评级机构的债项评级。

2. 未评级债券为国债、政策性金融债、央票及无第三方机构评级的债券。

6.4.12.2.2 按短期信用评级列示的资产支持证券投资

无。

6.4.12.2.3 按短期信用评级列示的同业存单投资

无。

6.4.12.2.4 按长期信用评级列示的债券投资

单位：人民币元

长期信用评级	本期末 2025 年 6 月 30 日	上年末 2024 年 12 月 31 日
AAA	408,265,472.89	391,172,777.04
AAA 以下	5,210,349.59	5,138,895.62
未评级	480,277,975.36	343,776,538.99
合计	893,753,797.84	740,088,211.65

注：1. 债券评级取自第三方评级机构的债项评级。2. 未评级债券为国债、政策性金融债、央票及无第三方机构评级的债券。

6.4.12.2.5 按长期信用评级列示的资产支持证券投资

无。

6.4.12.2.6 按长期信用评级列示的同业存单投资

无。

6.4.12.3 流动性风险

流动性风险是指基金在履行与金融负债有关的义务时遇到资金短缺的风险。本基金的流动性风

险一方面来自于基金份额持有人于开放期内要求赎回其持有的基金份额，另一方面来自于投资品种所处的交易市场不活跃而带来的变现困难或因投资集中而无法在市场出现剧烈波动的情况下以合理的价格变现。

针对兑付赎回资金的流动性风险，本基金的基金管理人于开放期内每日对本基金的申购赎回情况进行严密监控并预测流动性需求，保持基金投资组合中的可用现金头寸与之相匹配。本基金的基金管理人在基金合同中设计了巨额赎回条款，约定在非常情况下赎回申请的处理方式，控制因开放申购赎回模式带来的流动性风险，有效保障基金持有人利益。此外，本基金还可通过卖出回购金融资产方式借入短期资金应对流动性需求。

于本期末，除卖出回购金融资产款余额（该利息金额不重大）外，本基金所承担的其他金融负债的合约约定到期日均为一个月以内且不计息，可赎回基金份额净值（净资产）无固定到期日且不计息，因此账面余额约为未折现的合约到期现金流量。

6.4.12.3.1 报告期内本基金组合资产的流动性风险分析

本基金的基金管理人在基金运作过程中严格按照《公开募集证券投资基金运作管理办法》及《公开募集开放式证券投资基金流动性风险管理规定》等法规的要求对本基金组合资产的流动性风险进行管理，通过独立的风险管理部门对本基金的组合持仓集中度指标、流通受限制的投资品种比例以及组合在短时间内变现能力的综合指标等流动性指标进行持续的监测和分析。

除附注“期末本基金持有的流通受限证券”中列示的部分基金资产流通暂时受限制不能自由转让的情况外，其余均能以合理价格适时变现。在本基金开放日，本基金主动投资于流动性受限资产的市值合计不得超过基金资产净值的 15%。于本期末，本基金主动投资于流动性受限资产的市值合计未超过基金资产净值的 15%。

于开放期内，本基金的基金管理人每日对基金组合资产中 7 个工作日可变现资产的可变现价值进行审慎评估与测算，确保每日确认的净赎回申请不得超过 7 个工作日可变现资产的可变现价值。于本期末，本基金确认的净赎回申请未超过 7 个工作日可变现资产的可变现价值。

同时，本基金的基金管理人通过合理分散逆回购交易的到期日与交易对手的集中度；按照穿透原则对交易对手的财务状况、偿付能力及杠杆水平等进行必要的尽职调查与严格的准入管理，以及对不同的交易对手实施交易额度管理并进行动态调整等措施严格管理本基金从事逆回购交易的流动性风险和交易对手风险。此外，本基金的基金管理人建立了逆回购交易质押品管理制度：根据质押品的资质确定质押率水平；持续监测质押品的风险状况与价值变动以确保质押品按公允价值计算足额；并在与私募类证券资管产品及中国证监会认定的其他主体为交易对手开展逆回购交易时，可接受质押品的资质要求与基金合同约定的投资范围保持一致。

6.4.12.4 市场风险

市场风险是指基金所持金融工具的公允价值或未来现金流量因所处市场各类价格因素的变动而发生波动的风险，包括利率风险、外汇风险和其他价格风险。

6.4.12.4.1 利率风险

利率风险是指金融工具的公允价值或未来现金流量受市场利率变动而发生波动的风险。利率敏感性金融工具均面临由于市场利率上升而导致公允价值下降的风险，其中浮动利率类金融工具还面临每个付息期间结束根据市场利率重新定价时对于未来现金流影响的风险。

本基金的基金管理人定期对本基金面临的利率敏感性缺口进行监控，并通过调整投资组合的久期等方法对上述利率风险进行管理。

6.4.12.4.1.1 利率风险敞口

单位：人民币元

本期末 2025 年 6 月 30 日	1 年以内	1-5 年	5 年以上	不计息	合计
资产					
货币资金	3,290,531.86	-	-	-	3,290,531.86
结算备付金	6,075,993.86	-	-	-	6,075,993.86
存出保证金	351.01	-	-	-	351.01
交易性金融资产	324,156,770.65	585,898,669.05	155,216,506.92	-	1,065,271,946.62
应收清算款	-	-	-	-	-
买入返售金融资产	-	-	-	-	-
应收申购款	-	-	-	134,913,417.51	134,913,417.51
应收股利	-	-	-	-	-
其他资产	-	-	-	-	-
资产总计	333,523,647.38	585,898,669.05	155,216,506.92	134,913,417.51	1,209,552,240.86
负债					
卖出回购金融资产款	190,220,445.93	-	-	-	190,220,445.93
应付赎回款	-	-	-	4,455,661.91	4,455,661.91
应付清算款	-	-	-	10,229,073.15	10,229,073.15
应付管理人报酬	-	-	-	180,864.52	180,864.52
应付托管费	-	-	-	60,288.18	60,288.18
应付销售服务费	-	-	-	15,004.27	15,004.27
应交税费	-	-	-	34,288.46	34,288.46
应付利润	-	-	-	-	-
其他负债	-	-	-	131,787.19	131,787.19
负债总计	190,220,445.93	-	-	15,106,967.68	205,327,413.61
利率敏感度缺口	143,303,201.45	585,898,669.05	155,216,506.92	119,806,449.83	1,004,224,827.25
上年度末 2024 年 12 月 31 日	1 年以内	1-5 年	5 年以上	不计息	合计
资产					
货币资金	51,235,069.46	-	-	-	51,235,069.46
结算备付金	5,036,322.38	-	-	-	5,036,322.38
存出保证金	-	-	-	-	-
交易性金融资	265,864,007.27	509,753,530.69	113,599,796.71	-	889,217,334.67

产					
应收清算款	-	-	-	-	-
买入返售金融资产	22,000,000.00	-	-	-	22,000,000.00
应收申购款	-	-	-	26,183,607.63	26,183,607.63
应收股利	-	-	-	-	-
其他资产	-	-	-	-	-
资产总计	344,135,399.11	509,753,530.69	113,599,796.71	26,183,607.63	993,672,334.14
负债					
卖出回购金融资产款	110,051,559.89	-	-	-	110,051,559.89
应付赎回款	-	-	-	2,568,621.30	2,568,621.30
应付清算款	-	-	-	32,005,178.08	32,005,178.08
应付管理人报酬	-	-	-	178,785.64	178,785.64
应付托管费	-	-	-	59,595.20	59,595.20
应付销售服务费	-	-	-	16,362.22	16,362.22
应交税费	-	-	-	37,471.51	37,471.51
应付利润	-	-	-	-	-
其他负债	-	-	-	72,360.97	72,360.97
负债总计	110,051,559.89	-	-	34,938,374.92	144,989,934.81
利率敏感度缺口	234,083,839.22	509,753,530.69	113,599,796.71	-8,754,767.29	848,682,399.33

注：表中所示为本基金资产及负债的账面价值，并按照合约规定的利率重新定价日或到期日孰早者予以分类。

6.4.12.4.1.2 利率风险的敏感性分析

假设	除市场利率以外的其他市场变量保持不变		
分析	相关风险变量的变动	对资产负债表日基金资产净值的影响金额(单位:人民币万元)	
		本期末 2025 年 6 月 30 日	上年度末 2024 年 12 月 31 日
	市场利率上升 25 个基点	减少约 1,155	减少约 943
	市场利率下降 25 个基点	增加约 1,203	增加约 981

6.4.12.4.2 外汇风险

外汇风险是指金融工具的公允价值或未来现金流量因外汇汇率变动而发生波动的风险。本基金的所有资产及负债以人民币计价，因此无重大外汇风险。

6.4.12.4.3 其他价格风险

其他价格风险是指基金所持金融工具的公允价值或未来现金流量因除市场利率和外汇汇率以外的市场价格因素变动而发生波动的风险。本基金主要投资于上市交易的证券，所面临的其他价格风险来源于单个证券发行主体自身经营情况或特殊事项的影响，也可能来源于证券市场整体波动的影响。

本基金通过投资组合的分散化降低其他价格风险，严格按照基金合同中对投资组合比例的要求进行资产配置。此外，本基金的基金管理人每日对本基金所持有的证券价格实施监控，定期运用多种定量方法对基金进行风险度量，及时可靠地对风险进行跟踪和控制。

6.4.12.4.3.1 其他价格风险敞口

无。

6.4.12.4.3.2 其他价格风险的敏感性分析

无。

6.4.13 公允价值

6.4.13.1 金融工具公允价值计量的方法

公允价值计量结果所属的层次，由对公允价值计量整体而言具有重要意义的输入值所属的最低层次决定：

第一层次：相同资产或负债在活跃市场上未经调整的报价。

第二层次：除第一层次输入值外相关资产或负债直接或间接可观察的输入值。

第三层次：相关资产或负债的不可观察输入值。

6.4.13.2 持续的以公允价值计量的金融工具

6.4.13.2.1 各层次金融工具的公允价值

单位：人民币元

公允价值计量结果所属的层次	本期末 2025年6月30日
第一层次	-
第二层次	1,065,271,946.62
第三层次	-
合计	1,065,271,946.62

6.4.13.2.2 公允价值所属层次间的重大变动

本基金以导致各层次之间转换的事项发生日为确认各层次之间转换的时点。

对于证券交易所上市的证券，若出现重大事项停牌、交易不活跃（包括涨跌停时的交易不活跃）、或属于非公开发行等情况，本基金不会于停牌日至交易恢复活跃日期间、交易不活跃期间及限售期间将相关证券的公允价值列入第一层次；并根据估值调整中采用的不可观察输入值对于公允价值的影响程度，确定相关证券的公允价值应属第二层次还是第三层次。

6.4.13.3 非持续的以公允价值计量的金融工具的说明

于本期末，本基金未持有非持续的以公允价值计量的金融资产。

6.4.13.4 不以公允价值计量的金融工具的相关说明

不以公允价值计量的金融资产和负债主要包括应收款项和其他金融负债，其账面价值与公允价值相差很小。

6.4.14 有助于理解和分析会计报表需要说明的其他事项

截至资产负债表日本基金无需要说明的其他重要事项。

§ 7 投资组合报告

7.1 期末基金资产组合情况

金额单位：人民币元

序号	项目	金额	占基金总资产的比例 (%)
1	权益投资	—	—
	其中：股票	—	—
2	基金投资	—	—
3	固定收益投资	1,065,271,946.62	88.07
	其中：债券	1,065,271,946.62	88.07
	资产支持证券	—	—
4	贵金属投资	—	—
5	金融衍生品投资	—	—
6	买入返售金融资产	—	—
	其中：买断式回购的买入返售金融资产	—	—
7	银行存款和结算备付金合计	9,366,525.72	0.77
8	其他各项资产	134,913,768.52	11.15
9	合计	1,209,552,240.86	100.00

7.2 报告期末按行业分类的股票投资组合

7.2.1 报告期末按行业分类的境内股票投资组合

本基金本报告期末未持有境内股票。

7.2.2 报告期末按行业分类的港股通投资股票投资组合

本基金本报告期末未持有港股通投资股票。

7.3 期末按公允价值占基金资产净值比例大小排序的所有股票投资明细

本基金本报告期末未持有股票。

7.4 报告期内股票投资组合的重大变动

7.4.1 累计买入金额超出期初基金资产净值 2%或前 20 名的股票明细

无。

7.4.2 累计卖出金额超出期初基金资产净值 2%或前 20 名的股票明细

无。

7.4.3 买入股票的成本总额及卖出股票的收入总额

无。

7.5 期末按债券品种分类的债券投资组合

金额单位：人民币元

序号	债券品种	公允价值	占基金资产净值比例(%)
1	国家债券	147,779,808.56	14.72
2	央行票据	—	—
3	金融债券	315,880,988.79	31.46
	其中：政策性金融债	66,328,740.56	6.60
4	企业债券	35,420,053.70	3.53
5	企业短期融资券	146,387,892.61	14.58
6	中期票据	419,803,202.96	41.80
7	可转债（可交换债）	—	—
8	同业存单	—	—
9	其他	—	—
10	合计	1,065,271,946.62	106.08

7.6 期末按公允价值占基金资产净值比例大小排序的前五名债券投资明细

金额单位：人民币元

序号	债券代码	债券名称	数量(张)	公允价值	占基金资产净值比例(%)
1	2400001	24 特别国债 01	480,000	54,860,791.30	5.46
2	102484080	24 中色 MTN003	300,000	30,908,136.99	3.08
3	242400009	24 农行永续债 02	300,000	30,645,055.89	3.05
4	2500002	25 超长特别国债 02	300,000	30,232,245.90	3.01
5	012581435	25 红狮 SCP004(科创债)	300,000	30,001,597.81	2.99

7.7 期末按公允价值占基金资产净值比例大小排序的所有资产支持证券投资明细

本基金本报告期末未持有资产支持证券。

7.8 报告期末按公允价值占基金资产净值比例大小排序的前五名贵金属投资明细

本基金本报告期末未持有贵金属。

7.9 期末按公允价值占基金资产净值比例大小排序的前五名权证投资明细

本基金本报告期末未持有权证。

7.10 本基金投资股指期货的投资政策

本基金本报告期末未持有股指期货。

7.11 报告期末本基金投资的国债期货交易情况说明

7.11.1 本期国债期货投资政策

本基金本报告期末未持有国债期货。

7.12 投资组合报告附注

7.12.1 基金投资前十名证券的发行主体被监管部门立案调查或编制日前一年内受到公开谴责、处罚的投资决策程序说明

本基金投资的前十名证券的发行主体中，中国农业银行股份有限公司在报告编制前一年受到中国人民银行、中国银保监会泰安监管分局、国家外汇管理局辽宁省分局、国家税务总局那曲市税务局稽查局、国家金融监督管理总局福建监管局、海东市消防救援支队、漳州市市场监督管理局、玉树藏族自治州消防救援支队的处罚。中国工商银行股份有限公司在报告编制前一年受到中国人民银行南阳市分行、国家外汇管理局泉州市分局、国家外汇管理局福建省分局、国家税务总局咸宁市税务局、国家金融监督管理总局上海监管局、宁夏回族自治区市场监督管理局的处罚。中国银行股份有限公司在报告编制前一年受到中国人民银行重庆市分行、三明市市场监管局、国家外汇管理局安徽省分局、国家金融监督管理总局上海监管局的处罚。浙商银行股份有限公司在报告编制前一年受到中国人民银行常州市分行、国家外汇管理局湖州市分局、国家金融监督管理总局上海监管局的处罚。本基金对上述证券的投资决策程序符合相关法规及公司制度的要求。除上述主体外，基金管理人未发现本基金投资的前十名证券发行主体出现本期被监管部门立案调查，或在报告编制日前一年受到公开谴责、处罚的情形。

7.12.2 期末其他各项资产构成

单位：人民币元

序号	名称	金额
1	存出保证金	351.01
2	应收清算款	-
3	应收股利	-
4	应收利息	-
5	应收申购款	134,913,417.51
6	其他应收款	-
7	待摊费用	-
8	其他	-
9	合计	134,913,768.52

7.12.3 期末持有的处于转股期的可转换债券明细

本基金本报告期末未持有处于转股期的可转换债券。

7.12.4 期末前十名股票中存在流通受限情况的说明

本基金本报告期末未持有股票。

7.12.5 投资组合报告附注的其他文字描述部分

由于四舍五入的原因，分项之和与合计项之间可能存在尾差。

§ 8 基金份额持有人信息

8.1 期末基金份额持有人户数及持有人结构

份额单位：份

份额级别	持有人户数(户)	户均持有的基金份额	持有人结构			
			机构投资者		个人投资者	
			持有份额	占总份额比例	持有份额	占总份额比例
博时富发纯债债券 A	53,668	11,616.94	506,718,317.66	81.28%	116,739,851.26	18.72%
博时富发纯债债券 C	24,719	10,736.65	114,317,529.32	43.07%	151,081,725.65	56.93%
博时富发纯债债券 D	2	13.49	—	—	26.97	100.00%
合计	77,592	11,455.53	621,035,846.98	69.87%	267,821,603.88	30.13%

8.2 期末基金管理人的从业人员持有本基金的情况

项目	份额级别	持有份额总数（份）	占基金总份额比例
基金管理人所有从业人员持有本基金	博时富发纯债债券 A	492,267.02	0.08%
	博时富发纯债债券 C	5,082.34	0.00%
	博时富发纯债债券 D	26.97	100.00%
	合计	497,376.33	0.06%

8.3 期末基金管理人的从业人员持有本开放式基金份额总量区间的情况

项目	份额级别	持有基金份额总量的数量区间（万份）
本公司高级管理人员、基金投资和研究部门负责人持有本开放式基金	博时富发纯债债券 A	—
	博时富发纯债债券 C	—
	博时富发纯债债券 D	—
	合计	—
本基金基金经理持有本开放式基金	博时富发纯债债券 A	10~50
	博时富发纯债债券 C	—
	博时富发纯债债券 D	—
	合计	10~50

注：本公司高级管理人员、基金投资和研究部门负责人未持有本基金。

§ 9 开放式基金份额变动

单位：份

项目	博时富发纯债债券 A	博时富发纯债债券 C	博时富发纯债债券 D
基金合同生效日（2016 年 9 月 7 日）基金份额总额	300,341,158.64	—	—
本报告期期初基金份额总额	584,603,615.00	174,854,501.50	26.97
本报告期基金总申购份额	393,984,632.21	446,741,151.65	—
减：本报告期基金总赎回份额	355,130,078.29	356,196,398.18	—
本报告期基金拆分变动份额	—	—	—
本报告期末基金份额总额	623,458,168.92	265,399,254.97	26.97

§ 10 重大事件揭示

10.1 基金份额持有人大会决议

本基金报告期内未召开持有人大会。

10.2 基金管理人、基金托管人的专门基金托管部门的重大人事变动

本报告期内，基金管理人、基金托管人的专门基金托管部门未发生重大人事变动。

10.3 涉及基金管理人、基金财产、基金托管业务的诉讼

本报告期内，未发生影响基金管理人经营或基金运营业务的诉讼。报告期内，不涉及本基金托管业务的诉讼。

10.4 基金投资策略的改变

本报告期内本基金投资策略未改变。

10.5 为基金进行审计的会计师事务所情况

本基金自 2024 年起改聘容诚会计师事务所（特殊普通合伙）为本基金提供审计服务。

10.6 管理人、托管人及其高级管理人员受稽查或处罚等情况

10.6.1 管理人及其高级管理人员受稽查或处罚等情况

本报告期内，基金管理人及其高级管理人员没有受到监管部门的稽查或处罚。

10.6.2 托管人及其高级管理人员受稽查或处罚等情况

报告期内，未发生基金托管人及其高级管理人员受稽查或处罚等情形。

10.7 基金租用证券公司交易单元的有关情况

10.7.1 基金租用证券公司交易单元进行股票投资及佣金支付情况

金额单位：人民币元

券商名称	交易单元数量	股票交易		应支付该券商的佣金		备注
		成交金额	占当期股票成交总额的比例	佣金	占当期佣金总量的比例	
光大证券	2	-	-	-	-	-
招商证券	2	-	-	-	-	-
华泰证券	2	-	-	-	-	-

注：选择证券公司参与证券交易的标准和程序：

(1) 本公司根据法规要求制定《博时基金公募基金证券交易佣金分配管理办法》，明确选择证券公司参与证券交易的标准和程序，并建立证券公司的准入管理机制，符合筛选标准的证券公司可纳入公司证券公司白名单库，并持续动态管理。

(2) 本公司选择证券公司参与证券交易的主要标准是财务状况良好，经营行为规范，合规风控能力和交易、研究等服务能力较强的证券公司参与证券交易。严禁基金销售业务人员参与证券公司选择、协议签订、服务评价、交易佣金分配等业务环节。

(3) 本公司建立公正公平的证券公司服务评价体系，在符合上述标准的证券公司中进行基金的证券交易佣金分配。主要程序：双方签署服务协议；证券公司提供交易和研究服务；公司每季度分别按照被动股票型基金和其他类型基金的服务评价规则，对证券公司进行服务评价，并按照评分排名确定佣金的分配资格和比例额度。

10.7.2 基金租用证券公司交易单元进行其他证券投资的情况

金额单位：人民币元

券商名称	债券交易		回购交易		权证交易	
	成交金额	占当期债券成交总额的比例	成交金额	占当期回购成交总额的比例	成交金额	占当期权证成交总额的比例
光大证券	-	-	-	-	-	-
招商证券	-	-	52,000,000.00	100.00%	-	-
华泰证券	-	-	-	-	-	-

10.8 其他重大事件

序号	公告事项	法定披露方式	法定披露日期
1	博时富发纯债债券型证券投资基金（博时富发纯债债券 C）基金产品资料概要更新	上海证券报、基金管理人网站、证监会基金电子披露网站	2025-06-26
2	博时富发纯债债券型证券投资基金（博时富发纯债债券 D）基金产品资料概要更新	上海证券报、基金管理人网站、证监会基金电子披露网站	2025-06-26
3	博时富发纯债债券型证券投资基金（博时富发纯债债券 A）基金产品资料概要更新	上海证券报、基金管理人网站、证监会基金电子披露网站	2025-06-26

		露网站	
4	博时基金管理有限公司关于旗下基金持有的长期停牌股票调整估值方法的公告-20250606	上海证券报、基金管理人网站、证监会基金电子披露网站	2025-06-06
5	博时基金管理有限公司关于旗下基金持有的长期停牌股票调整估值方法的公告-20250603	上海证券报、基金管理人网站、证监会基金电子披露网站	2025-06-03
6	博时富发纯债债券型证券投资基金 2025 年第 1 季度报告	上海证券报、基金管理人网站、证监会基金电子披露网站	2025-04-22
7	博时基金管理有限公司关于运用公司自有资金投资旗下公募基金的公告	上海证券报、基金管理人网站、证监会基金电子披露网站	2025-04-08
8	博时基金管理有限公司关于旗下基金持有的长期停牌股票调整估值方法的公告-20250408	上海证券报、基金管理人网站、证监会基金电子披露网站	2025-04-08
9	博时基金管理有限公司旗下公募基金通过证券公司证券交易及佣金支付情况（2024 年度）	上海证券报、基金管理人网站、证监会基金电子披露网站	2025-03-31
10	博时富发纯债债券型证券投资基金 2024 年年度报告	上海证券报、基金管理人网站、证监会基金电子披露网站	2025-03-31
11	博时基金管理有限公司关于旗下基金持有的长期停牌股票调整估值方法的公告-20250325	上海证券报、基金管理人网站、证监会基金电子披露网站	2025-03-25
12	博时富发纯债债券型证券投资基金 2024 年第 4 季度报告	上海证券报、基金管理人网站、证监会基金电子披露网站	2025-01-22

§ 11 影响投资者决策的其他重要信息

11.1 报告期内单一投资者持有基金份额比例达到或超过 20%的情况

无。

11.2 影响投资者决策的其他重要信息

无。

§ 12 备查文件目录

12.1 备查文件目录

- 1、中国证券监督管理委员会批准博时富发纯债债券型证券投资基金设立的文件
- 2、《博时富发纯债债券型证券投资基金基金合同》
- 3、《博时富发纯债债券型证券投资基金托管协议》

- 4、基金管理人业务资格批件、营业执照和公司章程
- 5、博时富发纯债债券型证券投资基金各年度审计报告正本
- 6、报告期内博时富发纯债债券型证券投资基金在指定报刊上各项公告的原稿

12.2 存放地点

基金管理人、基金托管人处

12.3 查阅方式

投资者可在营业时间免费查询，也可按工本费购买复印件

投资者对本报告书如有疑问，可咨询本基金管理人博时基金管理有限公司

博时一线通：95105568（免长途话费）

博时基金管理有限公司
二〇二五年八月二十九日