

江西省金融资产管理股份有限公司公司债券半年度报告 (2025 年)

2025 年 08 月

重要提示

本公司董事、高级管理人员或履行同等职责的人员已对本报告签署书面确认意见。

本公司监事会已对本报告提出书面审核意见。

监事已签署书面确认意见。

公司承诺将及时、公平地履行信息披露义务，公司及其全体董事、监事（如有）、高级管理人员或履行同等职责的人员保证本报告信息披露的真实、准确、完整，不存在虚假记载、误导性陈述或重大遗漏。

本公司 2025 年半年度财务报告未经审计。

重大风险提示

投资者参与投资本公司发行的公司债券时，应认真考虑各项可能对公司债券的偿付、价值判断和投资者权益保护产生重大不利影响的风险因素。

截至本报告期末，公司面临的风险因素与上一期定期报告所披露的重大风险相比无重大变化，请投资者仔细阅读上一期定期报告的“重大风险提示”等有关章节。

目录

重要提示.....	2
重大风险提示.....	3
释义.....	6
第一节 公司基本情况.....	7
一、公司基本信息.....	7
二、信息披露事务负责人基本信息.....	7
三、报告期内控股股东、实际控制人及变更情况.....	8
四、董事、监事、高级管理人员及变更情况.....	9
五、公司独立性情况.....	10
六、公司合规性情况.....	13
七、公司业务及经营情况.....	13
第二节 公司信用类债券基本情况.....	15
一、公司债券基本信息.....	15
二、公司债券募集资金情况.....	27
三、报告期内公司信用类债券评级调整情况.....	36
四、增信措施情况.....	40
第三节 重大事项.....	41

一、审计情况.....	41
二、会计政策、会计估计变更和重大会计差错更正情况.....	41
三、合并报表范围变化情况.....	41
四、资产情况.....	41
五、非经营性往来占款和资金拆借情况.....	42
六、负债情况.....	42
七、重要子公司或参股公司情况.....	45
八、报告期内亏损情况.....	45
九、对外担保情况.....	45
十、重大未决诉讼情况.....	45
十一、信息披露事务管理制度变更情况.....	45
第四节 向普通投资者披露的信息.....	46
第五节 财务报告.....	47
一、财务报表.....	47
第六节 发行人认为应当披露的其他事项.....	69
第七节 备查文件.....	70
附件一、其他附件.....	72

释义

释义项	指	释义内容
公司、发行人、江西金资	指	江西省金融资产管理股份有限公司
债券持有人	指	根据债券登记结算机构的记录，显示在其名下登记拥有本期债券的投资者
深交所	指	深圳证券交易所
报告期	指	2025 年 1 月 1 日至 2025 年 6 月 30 日
元、万元、亿元	指	人民币元、人民币万元、人民币亿元

注：本报告中，部分合计数与各加数直接相加之和因四舍五入在尾数上略有差异，并非计算错误。

第一节 公司基本情况

一、公司基本信息

币种：人民币

中文名称	江西省金融资产管理股份有限公司
中文简称	江西金资
外文名称（如有）	Jiangxi Financial Asset Management Co., Ltd.
外文名称缩写（如有）	无
法定代表人	雷军荣
注册资本（万元）	300,000
实缴资本（万元）	300,000
注册地址	江西省南昌市红谷滩区雅苑路 196 号江西金控大厦 19 层
办公地址	江西省南昌市红谷滩区雅苑路 196 号江西金控大厦 19 层
公司网址（如有）	https://www.jxfamc.com/
电子信箱	jxfamc@jxfamc.com

二、信息披露事务负责人基本信息

姓名	雷军荣
在公司所任职务类型	<input checked="" type="checkbox"/> 董事 <input type="checkbox"/> 高级管理人员
信息披露事务负责人具体职位	董事长、法定代表人
联系地址	江西省南昌市红谷滩新区雅苑路 196 号江西金控大厦 19 层
电话	0791-86388299
传真	0791-86388418
电子信箱	jxfamc@jxfamc.com

三、报告期内控股股东、实际控制人及变更情况

(一) 报告期末控股股东、实际控制人

1. 控股股东基本信息

币种：人民币

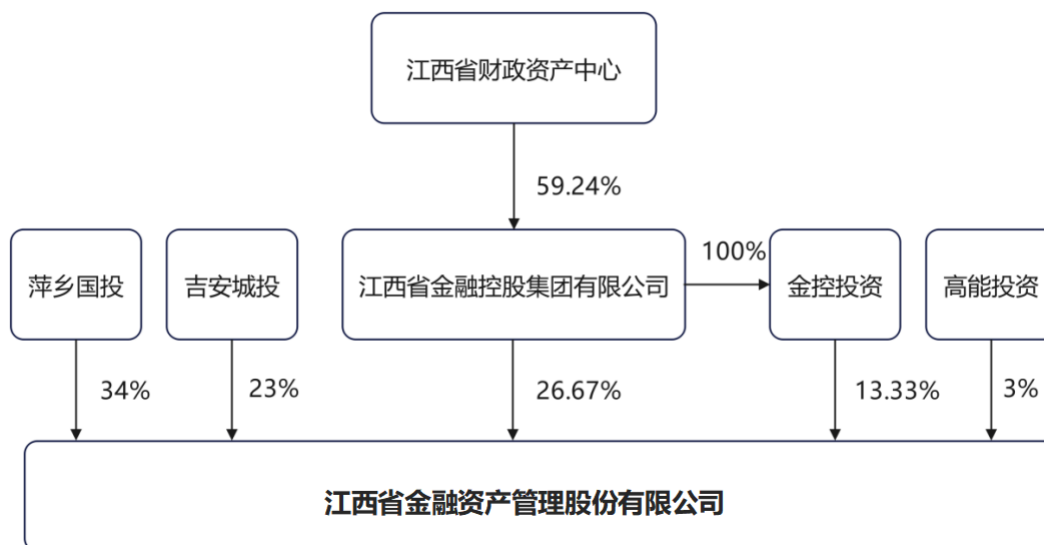
名称	江西省金融控股集团有限公司
主要业务	金融投资及咨询服务；对银行、证券、保险、信托、基金、租赁、典当、担保行业的投资；对非公开交易的股权进行投资以及相关咨询服务；受托管理股权投资企业，从事投资管理及相关咨询服务；投融资及金融研究，企业重组、并购咨询等经营业务；实业经营；资本运作及资产管理；省人民政府或省财政安排的重大项目投资，包括重大产业化项目、上市公司培育等项目引导性投资，科技风险投资及科技成果产业化等项目的开发性投资，重大基础设施建设、能源项目及市政等项目的基础性投资；投资咨询服务；房地产开发经营；物业管理；国内贸易；其他行业的投资及管理（以上项目国家有专项许可的除外）。
资信情况	主体评级 AAA，评级展望稳定，资信情况良好
对发行人的持股比例（%）	40%
相应股权（股份）受限情况	所持股份无受限情况
所持有的除发行人股权（股份）外的其他主要资产及其受限情况	截至 2025 年 6 月末，江西金控受限资产的账面价值为 60.62 亿元，占同期末总资产的比重为 6.72%，占同期末净资产的比重为 23.24%。

2. 实际控制人基本信息

币种：人民币

名称	江西省财政资产中心
主要业务	主要承担行政事业单位资产处置和政府融资债务回收、归还、处理等职责
资信情况	不适用
对发行人的持股比例（%）	40%
相应股权（股份）受限情况	所持股份无受限情况
所持有的除发行人股权（股份）外的其他主要资产及其受限情况	不适用

发行人与控股股东、实际控制人之间的产权及控制关系的方框图



(二) 控股股东、实际控制人的变更情况

1. 控股股东变更情况

报告期内，本公司控股股东未发生变更。

2. 实际控制人变更情况

报告期内，本公司实际控制人未发生变更。

四、董事、监事、高级管理人员及变更情况

截至报告批准报出日董事、监事（如有）、高级管理人员情况

人员姓名	职务	职务类型
雷军荣	董事长	董事
孙雅岑	董事	董事
刘国强	董事	董事
贺正华	董事	董事
彭芳华	董事	董事
王海云	董事	董事
刘莹	董事	董事
刘秋玲	董事	董事
饶华	董事	董事
杨晓林	监事会主席	监事
刘静彬	监事	监事
王奔	监事	监事
江盛芳	监事	监事
李维胜	职工监事	监事
万伟	职工监事	监事
潘弘	职工监事	监事

董超	副总经理	高级管理人员
熊莉婷	副总经理	高级管理人员
刘俊	副总经理	高级管理人员

报告期内，本公司董事、监事（如有）、高级管理人员发生的变更情况：

变更人员姓名	变更人员类型	变更职务	变更类型	决定（议）时间或辞任生效时间	是否完成工商登记	工商登记完成时间
周可	监事	监事会主席	离任	2025年01月23日	是	2025年02月07日
杨晓林	监事	监事会主席	就任	2025年01月23日	是	2025年02月07日
杨小忠	董事	董事	离任	2025年03月18日	是	2025年04月18日
孙雅岑	董事	董事	就任	2025年03月18日	是	2025年04月18日
文志佳	董事	董事	离任	2025年05月16日	是	2025年06月12日
刘国强	董事	董事	就任	2025年05月16日	是	2025年06月12日
刘国强	监事	监事	离任	2025年05月16日	是	2025年06月12日
刘静彬	监事	监事	就任	2025年05月16日	是	2025年06月12日

报告期内董事、监事（如有）、高级管理人员的离任（含变更）人数：4人，离任人数占报告期初全体董事、监事（如有）、高级管理人员总人数的 21.05%。

五、公司独立性情况

1、公司独立性情况

公司在业务、人员、资产、机构、财务等方面与控股股东相互独立，具有独立完整的业务及面向市场自主经营的能力。公司生产经营等各项工作稳定，内部组织机构完善，能够独立规范运作。

①资产独立

公司与控股股东及其他关联方资产权属明确，不存在控股股东及其他关联方违规占用公司资产及其他资源情况。公司不存在资产、资金被控股股东占用而损害公司利益的情况。

②人员独立

公司董事、监事及其他高级管理人员均按照《公司法》、《公司章程》等有关法律、法规和经过合法的程序产生；公司高级管理人员均在本公司领取薪酬，未在控股股东单位担任职务。公司员工独立，薪酬、福利、社会保障等独立管理，具有完善的管理制度和体系。

③财务独立

公司设有独立的财务会计部门和内部审计部门，建立了独立的会计核算体系和规范的财务管理制度，独立进行财务决策。公司自设立以来，在银行独立开立资金账户，依法独立进行纳税申报和履行纳税义务，独立对外签订合同，不存在与股东共用银行账户或混合纳税现象。

④机构独立

公司建立了股东大会、董事会、监事会等完备的治理结构，建立了符合公司自身发展需求、符合公司实际情况的独立、完整的经营管理机构。公司各机构依照《公司章程》和内部管理制度体系独立行使职权。公司自设立以来，生产经营和办公机构完全独立，不存在与股东混合经营的情形。

⑤业务独立

公司拥有完整的法人财产权，独立开展业务，独立核算和决策，并独立承担责任与风险，完全独立于控股股东及其他关联方进行生产经营活动。

2、关联交易决策相关信息

公司制定了完善的《公司章程》及《关联交易管理办法》，对于公司与关联方之间提供资金、商品、服务或者其他资产的交易均作了严格规定，要求关联股东和董事应在表决关联事项时回避，对于公司关联交易的决策程序和审批权限进行了规定，规范关联交易。

①《公司章程》中关于关联交易公允性及决策程序的规定

“第五十条 股东大会审议有关关联交易事项时，关联股东不应当参与投票表决，其所代表的有表决权的股份数不计入该项有效表决总数内。股东大会决议的公告应当充分披露非关联股东的表决情况。

第五十一条 有关关联关系的股东可以自行申请回避，公司其他股东以及公司董事会可以申请有关关联关系的股东回避，上述申请应在股东大会召开前十日提出，董事会有义务立即将申请通知有关股东。有关股东可以就上述申请提出异议，在表决前不提出异议的，被申请回避的股东应回避；对申请有异议的，可以在股东大会召开前要求监事会对申请作出决议，监事会应在股东大会召开前作出决议，不服该决议的可以向有关部门申诉，申诉期间不影响监事会决议的执行。

第六十七条 董事个人或者其所任职的其他企业直接或者间接与公司已有的或者计划中的合同、交易、安排有关联关系时(聘任合同除外)，不论有关事项在一般情况下是否需要董事会批准同意，均应当尽快向董事会披露其关联关系的性质和程度。除非有关关联关系的董事按照本条前款的要求向董事会作了披露，并且董事会在不将其计入法定人数，该董事亦未参加表决的会议上批准了该事项，公司有权撤销该合同、交易或者安排，但在对方是善意第三人的情况下除外。

第六十八条 有关关联关系的董事可以自行申请回避，其他董事可以申请有关关联关系的董事回避，上述回避申请应在董事会召开前五日提出。有关董事可以就上述申请提出异议，在董事会表决前不提出异

议的，被申请回避的董事应回避；对回避申请有异议的，可以在董事会召开前要求监事会对申请作出决议，监事会应在董事会表决前作出决议，不服该决议的董事可以向有关部门申诉，申诉期间不影响监事会决议的执行。”

②《关联交易管理办法》关于保证关联交易公允性及决策程序的规定

“5 关联交易的审核程序

5.1 有关部门在经营管理过程中，如遇与已确认的关联方实施关联交易的，相关部门须将有关关联交易情况以书面形式报送公司领导，报告必须包括以下内容：

- (1) 关联方的名称、住所；
- (2) 具体关联交易的项目以及交易金额；
- (3) 关联交易价格的定价原则与定价依据；
- (4) 该项关联交易的必要性；
- (5) 其他事项。

5.2 公司业务审查委员会对将发生的关联交易的必要性、合理性、定价的公平性进行审查，审核通过后，由总经理根据关联交易决策权限提议召开董事会或股东大会予以审议。

5.3 公司在审议关联交易事项时，应：

(1) 详细了解交易标的真实状况，包括交易标的运营现状、盈利能力、是否存在抵押、冻结等权利瑕疵和诉讼、仲裁等法律纠纷；

(2) 详细了解交易对方的诚信记录、资信状况、履约能力等情况，审慎选择交易对手方；

(3) 根据充分的定价依据确定交易价格；

(4) 公司认为有必要时，聘请中介机构对交易标的进行审计或评估；

(5) 公司不对所涉交易标的状况不清、交易价格未确定、交易对方情况不明朗的关联交易事项进行审议并作出决定。

(6) 公司董事、监及高级管理人员有义务关注是否存在被关联方挪用资金等侵占公司利益的问题，了解公司是否存在被控股股东及其关联方占用、转移公司资金、资产及其他资源的情况，如发现异常情况，及时提请公司董事会采取相应措施。

5.4. 公司发生因关联方占用或转移资金、资产或其他资源而给公司造成损失或可能造成损失的，公司董事会应及时采取诉讼、财产保全等护性措施避免或减少损失。

6 关联交易决策权限及程序

6.1 关联交易审批权

(1) 通过竞价等公开方式确定合同金额的关联交易，由董事长审批，但董事长与关联交易事项所涉及的企业或者个人有关联关系的除外。

(2) 除第(1)条外，单笔合同金额在公司净资产（以最近一期经审计的单体财务决算报告为准，下同）10%以内的关联交易，由董事长审批，但董事长与关联交易事项所涉及的企业或者个人有关联关系的除外。

6.2 关联交易决策程序：

(1) 股东大会、董事会审议关联交易项时，关联股东、董事应回避表决。

(2) 在关联股东、董事回避后，股东大会、董事会在不将其计入法定人数的情况下，对该事项进行表决。董事会对关联交易进行表决时，须经有表决权董事半数以上通过。股东大会对关联交易进行表决时，适用《公司章程》关于股东大会普通决议的表决方式。

(3) 股东大会、董事应当根据客观标准判断关联交易是否对公司有利，必要时应当聘请外部机构发表意见。

6.3 公司与关联方之间的交易应签订书面协议，协议内容应明确、具体。

6.4 公司与关联方达成以下关联交易时，可以免于按照本办法规定履行相关义务：

(1) 一方以现金方式认购另一方公开发行的股票、公司债券或企业债券、可转换公司债券或者其他衍生品种；

(2) 一方作为承销团成员承销另一方公开发行的股票、公司债券或企业债券、可转换公司债券或者其他衍生品种；

(3) 一方依据另一方股东大会决议领取息、红利或报酬；

(4) 一方参与公开招标、公开拍卖等行为所导致的关联交易。”

六、公司合规性情况

报告期内，本公司不存在违反法律法规、公司章程、信息披露事务管理制度等规定的情况以及债券募集说明书约定或承诺的情况。

七、公司业务及经营情况

(一) 公司业务情况

公司是经江西省政府批准设立的江西省首家地方资产管理公司。公司于 2016 年 2 月 29 日完成注册登记；2016 年 5 月 25 日，金融业不良资产批量收购资质获得银监会备案（银监办便函〔2016〕931 号）。公司主营业务主要包括公司金融类不良资产处置业务、非金融类不良资产经营业务以及投资业务。公司注册经营范围为经相关部门批准的批量收购、管理和处置省内金融企业不良资产；收购、管理和处置金融企业、类金融企业及其他企业的不良资产；追偿债务；对所收购不良资产进行整合、重组和经营；对所管理的不良资产进行必要投资；债权转股权，并对企业阶段性持股；资产管理范围内公司的上市推荐及债券、股票发行承销；对外投资和财务性投融资；发行债券，向金融机构借款；经相关部门批准的资产证券化；财务、投资、法律及风险管理等咨询和顾问；资产及项目评估；接受地方政府、金融企业、类金融企业及其他企业委托，管理和处置不良资产；接受委托，从事经监管部门批准的金融企业、类金融企业关闭清算业务；经批准的其他业务（依法须经批准的项目，经相关部门批准后方可开展经营活动）。报告期内，公司合并报表业务及经营情况未发生重大变化。

(二) 公司业务经营情况

1. 各业务板块（产品/服务）收入与成本情况

单位：元 币种：人民币

业务板块（产品/服	收入	收入同比变动比例	收入占比（%）	成本	成本同比变动比例	成本占比（%）	毛利率（%）	毛利率同比变动比例	毛利占比（%）

务)		(%)			(%)			(%)	
不良资产处置净收益	346,220,080.4	5.09%	58.32%	0	0%	0%	100%	0%	58.32%
手续费及佣金收入	42,302,034.12	-45.93%	7.13%	0	0%	0%	100%	0%	7.13%
公允价值变动损益	-18,783,300.22	2,083.36%	-3.16%	0	0%	0%	100%	0%	-3.16%
投资收益	218,477,800.85	-14.91%	36.8%	0	0%	0%	100%	0%	36.8%
其他收益	1,188,261.68	-52.78%	0.2%	0	0%	0%	100%	0%	0.2%
其他业务收入	4,289,895.74	-63.61%	0.72%	0	0%	0%	100%	0%	0.72%
合计	593,694,772.57	-12.42%	100%	0	0%	0%	100%	0%	100%

业务收入、成本等指标同比变动达 30% 以上的情况说明：

手续费及佣金收入同比下降 45.93%，主要系公司积极响应监管号召，业务资源进一步向收购处置金融不良主业聚焦，部分项目产生的财务顾问收入已于 2024 年完结所致；

公允价值变动损益同比增长 2,083.36%，主要系关于参与正邦科技、正邦集团及其关联企业破产重整项目持有的股票公允价值变动所致；

其他收益同比下降 52.78%，主要系收到政府给予的奖励变少所致；

其他业务收入同比下降 63.61%，主要系对非并表关联方的资金拆借金额下降对应利息收入减少所致。

2. 非主要经营业务情况

报告期内，本公司无非主要经营业务收入占合并报表范围营业收入 30% 以上的情况。

第二节 公司信用类债券基本情况

一、公司债券基本信息

币种：人民币

债券简称	22 赣金 02
债券代码	148059.SZ
债券名称	江西省金融资产管理股份有限公司 2022 年面向专业投资者公开发行公司债券(第二期)
发行日	2022 年 09 月 09 日
起息日	2022 年 09 月 14 日
最近回售日	2026 年 09 月 14 日
到期日	2027 年 09 月 14 日
债券余额(亿元)	1.99
票面利率(%)	2.5
还本付息方式	每年付息 1 次, 到期还本付息
最新主体评级	无评级
最新债项评级	无评级
最新评级展望	
是否列入信用观察名单	否
交易场所	深圳证券交易所
主承销商	东兴证券股份有限公司
受托管理人/债权代理人	东兴证券股份有限公司
投资者适当性安排	专业机构投资者
报告期内发行人调整票面利率选择权的触发及执行情况	是否触发: <input type="checkbox"/> 是 <input checked="" type="checkbox"/> 否 <input type="checkbox"/> 无此选择权条款
报告期内投资者回售选择权的触发及执行情况	是否触发: <input type="checkbox"/> 是 <input checked="" type="checkbox"/> 否 <input type="checkbox"/> 无此选择权条款

报告期内发行人赎回选择权的触发及执行情况	是否触发： <input type="checkbox"/> 是 <input type="checkbox"/> 否 <input checked="" type="checkbox"/> 无此选择权条款
是否为可交换公司债券	<input type="checkbox"/> 是 <input checked="" type="checkbox"/> 否
是否为可续期公司债券	<input type="checkbox"/> 是 <input checked="" type="checkbox"/> 否
报告期内投资者保护条款的触发及执行情况	是否触发： <input type="checkbox"/> 是 <input checked="" type="checkbox"/> 否 <input type="checkbox"/> 无投资者保护条款
报告期内其他特殊条款的触发及执行情况	是否触发： <input type="checkbox"/> 是 <input type="checkbox"/> 否 <input checked="" type="checkbox"/> 无其他特殊条款
适用的交易机制	匹配成交、点击成交、询价成交、竞买成交、协商成交
是否存在终止上市或者挂牌转让的风险和应对措施	否

币种：人民币

债券简称	23 赣金 01
债券代码	250053.SH
债券名称	江西省金融资产管理股份有限公司 2023 年面向专业投资者非公开发行公司债券(第一期)
发行日	2023 年 02 月 24 日
起息日	2023 年 02 月 27 日
最近回售日	2026 年 02 月 27 日
到期日	2028 年 02 月 27 日
债券余额(亿元)	5
票面利率(%)	3.95
还本付息方式	每年付息 1 次, 到期还本付息
最新主体评级	无评级
最新债项评级	无评级
最新评级展望	
是否列入信用观察名单	否

交易场所	上海证券交易所
主承销商	国金证券股份有限公司
受托管理人/债权代理人	国金证券股份有限公司
投资者适当性安排	专业机构投资者
报告期内发行人调整票面利率选择权的触发及执行情况	是否触发： <input type="checkbox"/> 是 <input checked="" type="checkbox"/> 否 <input type="checkbox"/> 无此选择权条款
报告期内投资者回售选择权的触发及执行情况	是否触发： <input type="checkbox"/> 是 <input checked="" type="checkbox"/> 否 <input type="checkbox"/> 无此选择权条款
报告期内发行人赎回选择权的触发及执行情况	是否触发： <input type="checkbox"/> 是 <input type="checkbox"/> 否 <input checked="" type="checkbox"/> 无此选择权条款
是否为可交换公司债券	<input type="checkbox"/> 是 <input checked="" type="checkbox"/> 否
是否为可续期公司债券	<input type="checkbox"/> 是 <input checked="" type="checkbox"/> 否
报告期内投资者保护条款的触发及执行情况	是否触发： <input type="checkbox"/> 是 <input checked="" type="checkbox"/> 否 <input type="checkbox"/> 无投资者保护条款
报告期内其他特殊条款的触发及执行情况	是否触发： <input type="checkbox"/> 是 <input type="checkbox"/> 否 <input checked="" type="checkbox"/> 无其他特殊条款
适用的交易机制	询价成交、点击成交、竞买成交、协商成交
是否存在终止上市或者挂牌转让的风险和应对措施	否

币种：人民币

债券简称	23 赣金 G1
债券代码	148222.SZ
债券名称	江西省金融资产管理股份有限公司 2023 年面向专业投资者公开发行公司债券(第一期)
发行日	2023 年 03 月 23 日
起息日	2023 年 03 月 24 日
最近回售日	2027 年 03 月 24 日
到期日	2028 年 03 月 24 日
债券余额（亿元）	3

票面利率 (%)	2.35
还本付息方式	每年付息 1 次，到期还本付息
最新主体评级	无评级
最新债项评级	无评级
最新评级展望	
是否列入信用观察名单	否
交易场所	深圳证券交易所
主承销商	东兴证券股份有限公司
受托管理人/债权代理人	东兴证券股份有限公司
投资者适当性安排	专业机构投资者
报告期内发行人调整票面利率选择权的触发及执行情况	<p>是否触发：<input checked="" type="checkbox"/>是 <input type="checkbox"/>否 <input type="checkbox"/>无此选择权条款</p> <p>23 赣金 G1 在存续期内前 2 年（2023 年 3 月 24 日至 2025 年 3 月 23 日）票面利率为 4.50%；在本期债券的第 2 年末，发行人选择下调本期债券票面利率，在本期债券存续期后 2 年（2025 年 3 月 24 日至 2027 年 3 月 23 日）的票面利率为 2.35%。</p>
报告期内投资者回售选择权的触发及执行情况	<p>是否触发：<input checked="" type="checkbox"/>是 <input type="checkbox"/>否 <input type="checkbox"/>无此选择权条款</p> <p>根据《江西省金融资产管理股份有限公司关于“23 赣金 G1”票面利率调整和回售实施办法第一次提示性公告》，“23 赣金 G1”回售登记期为 2025 年 2 月 24 日至 2025 年 2 月 28 日。根据《“23 赣金 G1”回售结果公告》，“23 赣金 G1”本次回售登记期有效回售申报数量 3,000,000 张，本次撤销回售后，剩余未回售债券数量为 0 张。发行人于 2025 年 3 月 25 日至 2025 年 4 月 22 日对本次回售债券进行转售。根据《江西省金融资产管理股份有限公司关于“23 赣金 G1”转售实施结果公告》，本期债券完成转售数量为 3,000,000 张。本次转售实施完毕后，发行人已向中国结算深圳分公司申请对于未转售的债券份额 0 张进行注销，注销完成后，“23 赣金 G1”剩余托管数量为 3,000,000 张。</p>
报告期内发行人赎回选择权的触发及执行情况	是否触发： <input type="checkbox"/> 是 <input type="checkbox"/> 否 <input checked="" type="checkbox"/> 无此选择权条款
是否为可交换公司债券	<input type="checkbox"/> 是 <input checked="" type="checkbox"/> 否
是否为可续期公司债券	<input type="checkbox"/> 是 <input checked="" type="checkbox"/> 否
报告期内投资者保护条款的触发及执行情况	是否触发： <input type="checkbox"/> 是 <input checked="" type="checkbox"/> 否 <input type="checkbox"/> 无投资者保护条款

报告期内其他特殊条款的触发及执行情况	是否触发： <input type="checkbox"/> 是 <input type="checkbox"/> 否 <input checked="" type="checkbox"/> 无其他特殊条款
适用的交易机制	匹配成交、询价成交、点击成交、竞买成交、协商成交
是否存在终止上市或者挂牌转让的风险和应对措施	否

币种：人民币

债券简称	23 赣金公开 02
债券代码	148279.SZ
债券名称	江西省金融资产管理股份有限公司 2023 年面向专业投资者公开发行公司债券（第二期）
发行日	2023 年 04 月 27 日
起息日	2023 年 05 月 04 日
最近回售日	2027 年 05 月 04 日
到期日	2028 年 05 月 04 日
债券余额（亿元）	2.92
票面利率（%）	2.4
还本付息方式	每年付息 1 次，到期还本付息
最新主体评级	无评级
最新债项评级	无评级
最新评级展望	
是否列入信用观察名单	否
交易场所	深圳证券交易所
主承销商	东兴证券股份有限公司
受托管理人/债权代理人	东兴证券股份有限公司
投资者适当性安排	专业机构投资者

报告期内发行人调整票面利率选择权的触发及执行情况	是否触发： <input checked="" type="checkbox"/> 是 <input type="checkbox"/> 否 <input type="checkbox"/> 无此选择权条款 23 赣金公开 02 在存续期内前 2 年(2023 年 5 月 4 日至 2025 年 5 月 3 日)票面利率为 4.33%；在本期债券的第 2 年末，发行人选择下调本期债券票面利率，在本期债券存续期后 2 年(2025 年 5 月 4 日至 2027 年 5 月 3 日)的票面利率为 2.40%。
报告期内投资者回售选择权的触发及执行情况	是否触发： <input checked="" type="checkbox"/> 是 <input type="checkbox"/> 否 <input type="checkbox"/> 无此选择权条款 根据《江西省金融资产管理股份有限公司关于“23 赣金公开 02”票面利率调整和回售实施办法第一次提示性公告》，“23 赣金公开 02”回售登记期为 2025 年 4 月 2 日至 2025 年 4 月 9 日。根据《“23 赣金公开 02”回售结果公告》，“23 赣金公开 02”本次回售登记期有效回售申报数量 2,080,000 张，本次撤销回售后，剩余未回售债券数量为 920,000 张。发行人于 2025 年 5 月 7 日至 2025 年 6 月 4 日对本次回售债券进行转售。根据《江西省金融资产管理股份有限公司关于“23 赣金公开 02”转售实施结果公告》，本期债券完成转售数量为 2,000,000 张。本次转售实施完毕后，发行人已向中国结算深圳分公司申请对于未转售的债券份额 80,000 张进行注销，注销完成后，“23 赣金公开 02”剩余托管数量为 2,920,000 张。
报告期内发行人赎回选择权的触发及执行情况	是否触发： <input type="checkbox"/> 是 <input type="checkbox"/> 否 <input checked="" type="checkbox"/> 无此选择权条款
是否为可交换公司债券	<input type="checkbox"/> 是 <input checked="" type="checkbox"/> 否
是否为可续期公司债券	<input type="checkbox"/> 是 <input checked="" type="checkbox"/> 否
报告期内投资者保护条款的触发及执行情况	是否触发： <input type="checkbox"/> 是 <input checked="" type="checkbox"/> 否 <input type="checkbox"/> 无投资者保护条款
报告期内其他特殊条款的触发及执行情况	是否触发： <input type="checkbox"/> 是 <input type="checkbox"/> 否 <input checked="" type="checkbox"/> 无其他特殊条款
适用的交易机制	匹配成交、点击成交、询价成交、竞买成交、协商成交
是否存在终止上市或者挂牌转让的风险和应对措施	否

币种：人民币

债券简称	24 赣金 01
债券代码	148766.SZ
债券名称	江西省金融资产管理股份有限公司 2024 年面向专业投资者公开发行公司债券（第一期）（品种一）
发行日	2024 年 06 月 06 日

起息日	2024 年 06 月 07 日
最近回售日	
到期日	2027 年 06 月 07 日
债券余额（亿元）	5
票面利率（%）	2.73
还本付息方式	每年付息 1 次，到期还本付息
最新主体评级	无评级
最新债项评级	无评级
最新评级展望	
是否列入信用观察名单	否
交易场所	深圳证券交易所
主承销商	东兴证券股份有限公司、中信证券股份有限公司
受托管理人/债权代理人	东兴证券股份有限公司
投资者适当性安排	专业机构投资者
报告期内发行人调整票面利率选择权的触发及执行情况	是否触发： <input type="checkbox"/> 是 <input type="checkbox"/> 否 <input checked="" type="checkbox"/> 无此选择权条款
报告期内投资者回售选择权的触发及执行情况	是否触发： <input type="checkbox"/> 是 <input type="checkbox"/> 否 <input checked="" type="checkbox"/> 无此选择权条款
报告期内发行人赎回选择权的触发及执行情况	是否触发： <input type="checkbox"/> 是 <input type="checkbox"/> 否 <input checked="" type="checkbox"/> 无此选择权条款
是否为可交换公司债券	<input type="checkbox"/> 是 <input checked="" type="checkbox"/> 否
是否为可续期公司债券	<input type="checkbox"/> 是 <input checked="" type="checkbox"/> 否
报告期内投资者保护条款的触发及执行情况	是否触发： <input type="checkbox"/> 是 <input checked="" type="checkbox"/> 否 <input type="checkbox"/> 无投资者保护条款
报告期内其他特殊条款的触发及执行情况	是否触发： <input type="checkbox"/> 是 <input type="checkbox"/> 否 <input checked="" type="checkbox"/> 无其他特殊条款
适用的交易机制	匹配成交、点击成交、询价成交、竞买成交、协商成交
是否存在终止上市或者挂牌转让的风险和应对措施	否

币种：人民币

债券简称	24 赣金 Y1
债券代码	148970.SZ
债券名称	江西省金融资产管理股份有限公司 2024 年面向专业投资者公开发行可续期公司债券(第一期)
发行日	2024 年 10 月 23 日
起息日	2024 年 10 月 25 日
最近回售日	
到期日	2026 年 10 月 25 日
债券余额 (亿元)	5
票面利率 (%)	3.2
还本付息方式	每年付息 1 次, 到期还本付息
最新主体评级	无评级
最新债项评级	无评级
最新评级展望	
是否列入信用观察名单	否
交易场所	深圳证券交易所
主承销商	兴业证券股份有限公司
受托管理人/债权代理人	兴业证券股份有限公司
投资者适当性安排	专业机构投资者
报告期内发行人调整票面利率选择权的触发及执行情况	是否触发: <input type="checkbox"/> 是 <input checked="" type="checkbox"/> 否 <input type="checkbox"/> 无此选择权条款
报告期内投资者回售选择权的触发及执行情况	是否触发: <input type="checkbox"/> 是 <input type="checkbox"/> 否 <input checked="" type="checkbox"/> 无此选择权条款
报告期内发行人赎回选择权的触发及执行情况	是否触发: <input type="checkbox"/> 是 <input checked="" type="checkbox"/> 否 <input type="checkbox"/> 无此选择权条款
是否为可交换公司债券	<input type="checkbox"/> 是 <input checked="" type="checkbox"/> 否
是否为可续期公司债券	<input checked="" type="checkbox"/> 是 <input type="checkbox"/> 否

报告期内可续期债券续期情况、利率跳升情况、利息递延情况、强制付息情况等，以及是否仍计入权益以及相关会计处理等情况说明	报告期内，发行人向普通股股东分红，已触发“24 赣金 Y1”的强制付息事件，提醒投资者注意。发行人将根据募集说明书有关付息的约定，支付可续期公司债券的利息。
报告期内投资者保护条款的触发及执行情况	是否触发： <input type="checkbox"/> 是 <input checked="" type="checkbox"/> 否 <input type="checkbox"/> 无投资者保护条款
报告期内其他特殊条款的触发及执行情况	是否触发： <input type="checkbox"/> 是 <input type="checkbox"/> 否 <input checked="" type="checkbox"/> 无其他特殊条款
适用的交易机制	匹配成交、点击成交、询价成交、竞买成交、协商成交
是否存在终止上市或者挂牌转让的风险和应对措施	否

币种：人民币

债券简称	25 赣金 F1
债券代码	257766.SH
债券名称	江西省金融资产管理股份有限公司 2025 年面向专业投资者非公开发行公司债券(第一期)
发行日	2025 年 03 月 11 日
起息日	2025 年 03 月 13 日
最近回售日	
到期日	2028 年 03 月 13 日
债券余额(亿元)	2
票面利率(%)	2.64
还本付息方式	每年付息 1 次，到期还本付息
最新主体评级	无评级
最新债项评级	无评级
最新评级展望	

是否列入信用观察名单	否
交易场所	上海证券交易所
主承销商	国金证券股份有限公司
受托管理人/债权代理人	国金证券股份有限公司
投资者适当性安排	专业机构投资者
报告期内发行人调整票面利率选择权的触发及执行情况	是否触发： <input type="checkbox"/> 是 <input type="checkbox"/> 否 <input checked="" type="checkbox"/> 无此选择权条款
报告期内投资者回售选择权的触发及执行情况	是否触发： <input type="checkbox"/> 是 <input type="checkbox"/> 否 <input checked="" type="checkbox"/> 无此选择权条款
报告期内发行人赎回选择权的触发及执行情况	是否触发： <input type="checkbox"/> 是 <input type="checkbox"/> 否 <input checked="" type="checkbox"/> 无此选择权条款
是否为可交换公司债券	<input type="checkbox"/> 是 <input checked="" type="checkbox"/> 否
是否为可续期公司债券	<input type="checkbox"/> 是 <input checked="" type="checkbox"/> 否
报告期内投资者保护条款的触发及执行情况	是否触发： <input type="checkbox"/> 是 <input checked="" type="checkbox"/> 否 <input type="checkbox"/> 无投资者保护条款
报告期内其他特殊条款的触发及执行情况	是否触发： <input type="checkbox"/> 是 <input type="checkbox"/> 否 <input checked="" type="checkbox"/> 无其他特殊条款
适用的交易机制	点击成交、询价成交、竞买成交、协商成交
是否存在终止上市或者挂牌转让的风险和应对措施	否

币种：人民币

债券简称	25 赣金 F2
债券代码	258833.SH
债券名称	江西省金融资产管理股份有限公司 2025 年面向专业投资者非公开发行公司债券(第二期)
发行日	2025 年 06 月 10 日
起息日	2025 年 06 月 11 日
最近回售日	2027 年 06 月 11 日
到期日	2030 年 06 月 11 日

债券余额（亿元）	8
票面利率（%）	2.48
还本付息方式	每年付息1次，到期还本付息
最新主体评级	无评级
最新债项评级	无评级
最新评级展望	
是否列入信用观察名单	否
交易场所	上海证券交易所
主承销商	国金证券股份有限公司
受托管理人/债权代理人	国金证券股份有限公司
投资者适当性安排	专业机构投资者
报告期内发行人调整票面利率选择权的触发及执行情况	是否触发： <input type="checkbox"/> 是 <input checked="" type="checkbox"/> 否 <input type="checkbox"/> 无此选择权条款
报告期内投资者回售选择权的触发及执行情况	是否触发： <input type="checkbox"/> 是 <input checked="" type="checkbox"/> 否 <input type="checkbox"/> 无此选择权条款
报告期内发行人赎回选择权的触发及执行情况	是否触发： <input type="checkbox"/> 是 <input type="checkbox"/> 否 <input checked="" type="checkbox"/> 无此选择权条款
是否为可交换公司债券	<input type="checkbox"/> 是 <input checked="" type="checkbox"/> 否
是否为可续期公司债券	<input type="checkbox"/> 是 <input checked="" type="checkbox"/> 否
报告期内投资者保护条款的触发及执行情况	是否触发： <input type="checkbox"/> 是 <input checked="" type="checkbox"/> 否 <input type="checkbox"/> 无投资者保护条款
报告期内其他特殊条款的触发及执行情况	是否触发： <input type="checkbox"/> 是 <input type="checkbox"/> 否 <input checked="" type="checkbox"/> 无其他特殊条款
适用的交易机制	点击成交、询价成交、竞买成交、协商成交
是否存在终止上市或者挂牌转让的风险和应对措施	否

币种：人民币

债券简称	25赣金01
------	--------

债券代码	524368.SZ
债券名称	江西省金融资产管理股份有限公司 2025 年面向专业投资者公开发行公司债券(第一期)
发行日	2025 年 07 月 15 日
起息日	2025 年 07 月 16 日
最近回售日	
到期日	2028 年 07 月 16 日
债券余额(亿元)	5
票面利率(%)	2.29
还本付息方式	每年付息 1 次, 到期还本付息
最新主体评级	无评级
最新债项评级	无评级
最新评级展望	
是否列入信用观察名单	否
交易场所	深圳证券交易所
主承销商	东兴证券股份有限公司, 中信证券股份有限公司
受托管理人/债权代理人	东兴证券股份有限公司
投资者适当性安排	专业机构投资者
报告期内发行人调整票面利率选择权的触发及执行情况	是否触发: <input type="checkbox"/> 是 <input type="checkbox"/> 否 <input checked="" type="checkbox"/> 无此选择权条款
报告期内投资者回售选择权的触发及执行情况	是否触发: <input type="checkbox"/> 是 <input type="checkbox"/> 否 <input checked="" type="checkbox"/> 无此选择权条款
报告期内发行人赎回选择权的触发及执行情况	是否触发: <input type="checkbox"/> 是 <input type="checkbox"/> 否 <input checked="" type="checkbox"/> 无此选择权条款
是否为可交换公司债券	<input type="checkbox"/> 是 <input checked="" type="checkbox"/> 否
是否为可续期公司债券	<input type="checkbox"/> 是 <input checked="" type="checkbox"/> 否
报告期内投资者保护条款的触发及执行情况	是否触发: <input type="checkbox"/> 是 <input checked="" type="checkbox"/> 否 <input type="checkbox"/> 无投资者保护条款
报告期内其他特殊条款的触发及执行情况	是否触发: <input type="checkbox"/> 是 <input type="checkbox"/> 否 <input checked="" type="checkbox"/> 无其他特殊条款

适用的交易机制	匹配成交、点击成交、询价成交、协商成交、竞买成交
是否存在终止上市或者挂牌转让的风险和应对措施	否

二、公司债券募集资金情况

币种：人民币

债券简称	22 赣金 02
债券代码	148059.SZ
交易场所	深圳证券交易所
是否为专项品种公司债券	<input type="checkbox"/> 是 <input checked="" type="checkbox"/> 否
募集资金使用基本情况	
募集资金总额（亿元）	3.4
募集资金约定用途	本期公司债券募集资金扣除发行费用后，拟将募集资金净额用于偿还到期或者投资者进行回售的公司债券、置换发行人因偿付到期或者投资者进行回售的债券本金所支付的自有资金。
截至报告期末募集资金实际使用金额（亿元）	3.4
募集资金的实际使用情况（按用途分类，不含临时补流）	用于偿还公司债券
募集资金用于偿还公司债券金额（亿元）	3.4
截至报告期末募集资金未使用余额（亿元）	0
报告期内是否用于临时补流	<input type="checkbox"/> 是 <input checked="" type="checkbox"/> 否
募集资金实际用途是否与募集说明书承诺的用途、使用计划及其他约定一致	<input checked="" type="checkbox"/> 是 <input type="checkbox"/> 否
募集资金使用变更情况	
是否变更募集资金用途	<input type="checkbox"/> 是 <input checked="" type="checkbox"/> 否
募集资金使用合规情况	
是否设立募集资金专项账户	<input checked="" type="checkbox"/> 是 <input type="checkbox"/> 否

募集资金专项账户运作情况	发行人已按照募集说明书的约定履行资金使用程序，募集资金专项账户运作规范
是否存在募集资金违规使用情况	<input type="checkbox"/> 是 <input checked="" type="checkbox"/> 否
募集资金使用是否符合地方政府债务管理规定	<input type="checkbox"/> 是 <input type="checkbox"/> 否 <input checked="" type="checkbox"/> 不适用
募集资金募投项目情况	
募集资金是否用于固定资产投资项目或者股权投资、债权投资等其他特定项目	<input type="checkbox"/> 是 <input checked="" type="checkbox"/> 否

币种：人民币

债券简称	23 赣金 01
债券代码	250053.SH
交易场所	上海证券交易所
是否为专项品种公司债券	<input type="checkbox"/> 是 <input checked="" type="checkbox"/> 否
募集资金使用基本情况	
募集资金总额（亿元）	5
募集资金约定用途	本期公司债券募集资金用于偿还有息债务。
截至报告期末募集资金实际使用金额（亿元）	5
募集资金的实际使用情况（按用途分类，不含临时补流）	用于偿还有息负债（不含公司债券）
募集资金用于偿还有息负债金额（亿元）	5
截至报告期末募集资金未使用余额（亿元）	0
报告期内是否用于临时补流	<input type="checkbox"/> 是 <input checked="" type="checkbox"/> 否
募集资金实际用途是否与募集说明书承诺的用途、使用计划及其他约定一致	<input checked="" type="checkbox"/> 是 <input type="checkbox"/> 否
募集资金使用变更情况	
是否变更募集资金用途	<input type="checkbox"/> 是 <input checked="" type="checkbox"/> 否
募集资金使用合规情况	

是否设立募集资金专项账户	<input checked="" type="checkbox"/> 是 <input type="checkbox"/> 否
募集资金专项账户运作情况	发行人已按照募集说明书的约定履行资金使用程序，募集资金专项账户运作规范
是否存在募集资金违规使用情况	<input type="checkbox"/> 是 <input checked="" type="checkbox"/> 否
募集资金使用是否符合地方政府债务管理规定	<input type="checkbox"/> 是 <input type="checkbox"/> 否 <input checked="" type="checkbox"/> 不适用
募集资金募投项目情况	
募集资金是否用于固定资产投资项目或者股权投资、债权投资等其他特定项目	<input type="checkbox"/> 是 <input checked="" type="checkbox"/> 否

币种：人民币

债券简称	23 赣金 G1
债券代码	148222.SZ
交易场所	深圳证券交易所
是否为专项品种公司债券	<input type="checkbox"/> 是 <input checked="" type="checkbox"/> 否
募集资金使用基本情况	
募集资金总额（亿元）	3
募集资金约定用途	本期公司债券募集资金扣除发行费用后，拟将募集资金净额用于偿还到期或者投资者进行回售的公司债券、置换发行人因偿付到期或者投资者进行回售的债券本金所支付的自有资金。
截至报告期末募集资金实际使用金额（亿元）	3
募集资金的实际使用情况（按用途分类，不含临时补流）	用于偿还公司债券
募集资金用于偿还公司债券金额（亿元）	3
截至报告期末募集资金未使用余额（亿元）	0
报告期内是否用于临时补流	<input type="checkbox"/> 是 <input checked="" type="checkbox"/> 否
募集资金实际用途是否与募集说明书承诺的用途、使用计划及其他约定一致	<input checked="" type="checkbox"/> 是 <input type="checkbox"/> 否
募集资金使用变更情况	

是否变更募集资金用途	<input type="checkbox"/> 是 <input checked="" type="checkbox"/> 否
募集资金使用合规情况	
是否设立募集资金专项账户	<input checked="" type="checkbox"/> 是 <input type="checkbox"/> 否
募集资金专项账户运作情况	发行人已按照募集说明书的约定履行资金使用程序，募集资金专项账户运作规范
是否存在募集资金违规使用情况	<input type="checkbox"/> 是 <input checked="" type="checkbox"/> 否
募集资金使用是否符合地方政府债务管理规定	<input type="checkbox"/> 是 <input type="checkbox"/> 否 <input checked="" type="checkbox"/> 不适用
募集资金募投项目情况	
募集资金是否用于固定资产投资项目或者股权投资、债权投资等其他特定项目	<input type="checkbox"/> 是 <input checked="" type="checkbox"/> 否

币种：人民币

债券简称	23 赣金公开 02
债券代码	148279.SZ
交易场所	深圳证券交易所
是否为专项品种公司债券	<input type="checkbox"/> 是 <input checked="" type="checkbox"/> 否
募集资金使用基本情况	
募集资金总额（亿元）	3
募集资金约定用途	本期公司债券募集资金扣除发行费用后，拟将募集资金净额用于偿还到期或者投资者进行回售的公司债券、置换发行人因偿付到期或者投资者进行回售的债券本金所支付的自有资金。
截至报告期末募集资金实际使用金额（亿元）	3
募集资金的实际使用情况（按用途分类，不含临时补流）	用于偿还公司债券
募集资金用于偿还公司债券金额（亿元）	3
截至报告期末募集资金未使用余额（亿元）	0
报告期内是否用于临时补流	<input type="checkbox"/> 是 <input checked="" type="checkbox"/> 否

募集资金实际用途是否与募集说明书承诺的用途、使用计划及其他约定一致	<input checked="" type="checkbox"/> 是 <input type="checkbox"/> 否
募集资金使用变更情况	
是否变更募集资金用途	<input type="checkbox"/> 是 <input checked="" type="checkbox"/> 否
募集资金使用合规情况	
是否设立募集资金专项账户	<input checked="" type="checkbox"/> 是 <input type="checkbox"/> 否
募集资金专项账户运作情况	发行人已按照募集说明书的约定履行资金使用程序，募集资金专项账户运作规范
是否存在募集资金违规使用情况	<input type="checkbox"/> 是 <input checked="" type="checkbox"/> 否
募集资金使用是否符合地方政府债务管理规定	<input type="checkbox"/> 是 <input type="checkbox"/> 否 <input checked="" type="checkbox"/> 不适用
募集资金募投项目情况	
募集资金是否用于固定资产投资项或者股权投资、债权投资等其他特定项目	<input type="checkbox"/> 是 <input checked="" type="checkbox"/> 否

币种：人民币

债券简称	23 赣金 02
债券代码	251829.SH
交易场所	上海证券交易所
是否为专项品种公司债券	<input type="checkbox"/> 是 <input checked="" type="checkbox"/> 否
募集资金使用基本情况	
募集资金总额（亿元）	5
募集资金约定用途	本期公司债券募集资金用于偿还有息债务。
截至报告期末募集资金实际使用金额（亿元）	5
募集资金的实际使用情况（按用途分类，不含临时补流）	用于偿还有息负债（不含公司债券）
募集资金用于偿还有息负债金额（亿元）	5
截至报告期末募集资金未使用余额（亿元）	0

报告期内是否用于临时补流	<input type="checkbox"/> 是 <input checked="" type="checkbox"/> 否
募集资金实际用途是否与募集说明书承诺的用途、使用计划及其他约定一致	<input checked="" type="checkbox"/> 是 <input type="checkbox"/> 否
募集资金使用变更情况	
是否变更募集资金用途	<input type="checkbox"/> 是 <input checked="" type="checkbox"/> 否
募集资金使用合规情况	
是否设立募集资金专项账户	<input checked="" type="checkbox"/> 是 <input type="checkbox"/> 否
募集资金专项账户运作情况	发行人已按照募集说明书的约定履行资金使用程序，募集资金专项账户运作规范
是否存在募集资金违规使用情况	<input type="checkbox"/> 是 <input checked="" type="checkbox"/> 否
募集资金使用是否符合地方政府债务管理规定	<input type="checkbox"/> 是 <input type="checkbox"/> 否 <input checked="" type="checkbox"/> 不适用
募集资金募投项目情况	
募集资金是否用于固定资产投资项目或者股权投资、债权投资等其他特定项目	<input type="checkbox"/> 是 <input checked="" type="checkbox"/> 否

币种：人民币

债券简称	24 赣金 01
债券代码	148766.SZ
交易场所	深圳证券交易所
是否为专项品种公司债券	<input type="checkbox"/> 是 <input checked="" type="checkbox"/> 否
募集资金使用基本情况	
募集资金总额（亿元）	5
募集资金约定用途	偿还到期或回售公司债券 22 赣金 01 本金
截至报告期末募集资金实际使用金额（亿元）	5
募集资金的实际使用情况（按用途分类，不含临时补流）	用于偿还公司债券
募集资金用于偿还公司债券金额（亿元）	5

截至报告期末募集资金未使用余额（亿元）	0
报告期内是否用于临时补流	<input type="checkbox"/> 是 <input checked="" type="checkbox"/> 否
募集资金实际用途是否与募集说明书承诺的用途、使用计划及其他约定一致	<input checked="" type="checkbox"/> 是 <input type="checkbox"/> 否
募集资金使用变更情况	
是否变更募集资金用途	<input type="checkbox"/> 是 <input checked="" type="checkbox"/> 否
募集资金使用合规情况	
是否设立募集资金专项账户	<input checked="" type="checkbox"/> 是 <input type="checkbox"/> 否
募集资金专项账户运作情况	发行人已按照募集说明书的约定履行资金使用程序，募集资金专项账户运作规范
是否存在募集资金违规使用情况	<input type="checkbox"/> 是 <input checked="" type="checkbox"/> 否
募集资金使用是否符合地方政府债务管理规定	<input type="checkbox"/> 是 <input type="checkbox"/> 否 <input checked="" type="checkbox"/> 不适用
募集资金募投项目情况	
募集资金是否用于固定资产投资项目或者股权投资、债权投资等其他特定项目	<input type="checkbox"/> 是 <input checked="" type="checkbox"/> 否

币种：人民币

债券简称	24 赣金 Y1
债券代码	148970.SZ
交易场所	深圳证券交易所
是否为专项品种公司债券	<input checked="" type="checkbox"/> 是 <input type="checkbox"/> 否
专项品种公司债券具体类型	永续期公司债券
募集资金使用基本情况	
募集资金总额（亿元）	5
募集资金约定用途	本期债券募集资金扣除发行费用后，拟全部用于偿还有息债务
截至报告期末募集资金实际使用金额（亿元）	5

募集资金的实际使用情况（按用途分类，不含临时补流）	用于偿还有息负债（不含公司债券）
募集资金用于偿还有息负债金额（亿元）	5
截至报告期末募集资金未使用余额（亿元）	0
报告期内是否用于临时补流	<input type="checkbox"/> 是 <input checked="" type="checkbox"/> 否
募集资金实际用途是否与募集说明书承诺的用途、使用计划及其他约定一致	<input checked="" type="checkbox"/> 是 <input type="checkbox"/> 否
募集资金使用变更情况	
是否变更募集资金用途	<input type="checkbox"/> 是 <input checked="" type="checkbox"/> 否
募集资金使用合规情况	
是否设立募集资金专项账户	<input checked="" type="checkbox"/> 是 <input type="checkbox"/> 否
募集资金专项账户运作情况	发行人已按照募集说明书的约定履行资金使用程序，募集资金专项账户运作规范
是否存在募集资金违规使用情况	<input type="checkbox"/> 是 <input checked="" type="checkbox"/> 否
募集资金使用是否符合地方政府债务管理规定	<input type="checkbox"/> 是 <input type="checkbox"/> 否 <input checked="" type="checkbox"/> 不适用
募集资金募投项目情况	
募集资金是否用于固定资产投资项目或者股权投资、债权投资等其他特定项目	<input type="checkbox"/> 是 <input checked="" type="checkbox"/> 否

币种：人民币

债券简称	25赣金F1
债券代码	257766.SH
交易场所	上海证券交易所
是否为专项品种公司债券	<input type="checkbox"/> 是 <input checked="" type="checkbox"/> 否
募集资金使用基本情况	
募集资金总额（亿元）	2
募集资金约定用途	本期公司债券募集资金扣除发行费用后，拟将不超过4亿元（含4亿元）用于偿还到期债务，剩余部分用于补充流动资金。

截至报告期末募集资金实际使用金额（亿元）	2
募集资金的实际使用情况（按用途分类，不含临时补流）	用于偿还有息负债（不含公司债券）
募集资金用于偿还有息负债金额（亿元）	2
截至报告期末募集资金未使用余额（亿元）	0
报告期内是否用于临时补流	<input type="checkbox"/> 是 <input checked="" type="checkbox"/> 否
募集资金实际用途是否与募集说明书承诺的用途、使用计划及其他约定一致	<input checked="" type="checkbox"/> 是 <input type="checkbox"/> 否
募集资金使用变更情况	
是否变更募集资金用途	<input type="checkbox"/> 是 <input checked="" type="checkbox"/> 否
募集资金使用合规情况	
是否设立募集资金专项账户	<input checked="" type="checkbox"/> 是 <input type="checkbox"/> 否
募集资金专项账户运作情况	发行人已按照募集说明书的约定履行资金使用程序，募集资金专项账户运作规范
是否存在募集资金违规使用情况	<input type="checkbox"/> 是 <input checked="" type="checkbox"/> 否
募集资金使用是否符合地方政府债务管理规定	<input type="checkbox"/> 是 <input type="checkbox"/> 否 <input checked="" type="checkbox"/> 不适用
募集资金募投项目情况	
募集资金是否用于固定资产投资项目或者股权投资、债权投资等其他特定项目	<input type="checkbox"/> 是 <input checked="" type="checkbox"/> 否

币种：人民币

债券简称	25 赣金 F2
债券代码	258833.SH
交易场所	上海证券交易所
是否为专项品种公司债券	<input type="checkbox"/> 是 <input checked="" type="checkbox"/> 否
募集资金使用基本情况	
募集资金总额（亿元）	8

募集资金约定用途	本期公司债券募集资金扣除发行费用后，拟将不超过 3 亿元（含 3 亿元）用于偿还到期债务、剩余部分用于补充流动资金。
截至报告期末募集资金实际使用金额（亿元）	8
募集资金的实际使用情况（按用途分类，不含临时补流）	用于偿还有息负债（不含公司债券）、用于补充日常营运资金（不含临时补流）
募集资金用于偿还有息负债金额（亿元）	3
募集资金用于补充日常营运资金（不含临时补流）金额（亿元）	5
截至报告期末募集资金未使用余额（亿元）	0
报告期内是否用于临时补流	<input type="checkbox"/> 是 <input checked="" type="checkbox"/> 否
募集资金实际用途是否与募集说明书承诺的用途、使用计划及其他约定一致	<input checked="" type="checkbox"/> 是 <input type="checkbox"/> 否
募集资金使用变更情况	
是否变更募集资金用途	<input type="checkbox"/> 是 <input checked="" type="checkbox"/> 否
募集资金使用合规情况	
是否设立募集资金专项账户	<input checked="" type="checkbox"/> 是 <input type="checkbox"/> 否
募集资金专项账户运作情况	发行人已按照募集说明书的约定履行资金使用程序，募集资金专项账户运作规范
是否存在募集资金违规使用情况	<input type="checkbox"/> 是 <input checked="" type="checkbox"/> 否
募集资金使用是否符合地方政府债务管理规定	<input type="checkbox"/> 是 <input type="checkbox"/> 否 <input checked="" type="checkbox"/> 不适用
募集资金募投项目情况	
募集资金是否用于固定资产投资项目或者股权投资、债权投资等其他特定项目	<input type="checkbox"/> 是 <input checked="" type="checkbox"/> 否

三、报告期内公司信用类债券评级调整情况

（一）主体评级变更情况

报告期内，发行人主体评级变更情况

适用 不适用

报告期内，发行人主体评级发生如下变更：

最新评级机构	无
最新评级日期	2025 年 06 月 27 日
最新信用评级结果	无评级
最新评级展望情况	无
是否列入信用观察名单	<input type="checkbox"/> 是 <input checked="" type="checkbox"/> 否
前一次评级机构	联合资信评估股份有限公司、东方金诚国际信用评估有限公司 ¹
前一次评级日期	2024 年 06 月 27 日
前一次信用评级结果	AA+
前一次评级展望情况	稳定
信用评级变化的原因	2025 年 7 月 1 日，公司发布《江西省金融资产管理股份有限公司关于终止评级的公告》：①综合考虑市场情况及后续工作安排，公司决定终止东方金诚对“23 赣金 G1”债、“23 赣金公开 02”债和“23 赣金 01”债后续的跟踪评级，近日已向东方金诚发送《江西省金融资产管理股份有限公司关于终止公司债券跟踪评级的函》。根据相关监管规定及东方金诚评级业务相关制度，东方金诚决定终止对江西金资主体及“23 赣金 G1”债、“23 赣金公开 02”债和“23 赣金 01”债的评级，不再更新关于江西金资主体及“23 赣金 G1”债、“23 赣金公开 02”债和“23 赣金 01”债的评级结果。②综合考虑市场情况及后续工作安排，公司决定终止联合资信对“22 赣金 02”债后续的跟踪评级，近日已向联合资信发送《关于终止公司债券跟踪评级的函》。根据有关法规、监管规定、自律规则及联合资信《终止评级制度》，经联合资信信用评级委员会审定，联合资信终止对公司及“22 赣金 02”的信用评级，并将不再更新公司及“22 赣金 02”的评级结果。

注：1 东方金诚国际信用评估有限公司对发行人的前一次评级日期为 2024 年 12 月 30 日

（二）债券评级变更情况

报告期内，公司信用类债券评级调整情况

适用 不适用

报告期内，公司信用类债券评级发生如下变化：

债券简称	22 赣金 02
债券代码	148059.SZ
最新评级机构	无
最新评级日期	2025 年 06 月 23 日
最新信用评级结果（主体）	无评级
最新信用评级结果（债项）	无评级
最新评级展望情况	无
前一次评级机构	联合资信评估股份有限公司
前一次评级日期	2024 年 06 月 27 日
前一次信用评级结果	AA+
前一次评级展望情况	稳定
信用评级变化的原因	2025 年 7 月 1 日，公司发布《江西省金融资产管理股份有限公司关于终止评级的公告》：综合考虑市场情况及后续工作安排，公司决定终止联合资信对“22 赣金 02”债后续的跟踪评级，近日已向联合资信发送《关于终止公司债券跟踪评级的函》。根据有关法规、监管规定、自律规则及联合资信《终止评级制度》，经联合资信信用评级委员会审定，联合资信终止对公司及“22 赣金 02”的信用评级，并将不再更新公司及“22 赣金 02”的评级结果。

债券简称	23 赣金 G1
债券代码	148222.SZ
最新评级机构	无
最新评级日期	2025 年 06 月 27 日
最新信用评级结果（主体）	无评级
最新信用评级结果（债项）	无评级
最新评级展望情况	无
前一次评级机构	东方金诚国际信用评估有限公司

前一次评级日期	2024 年 06 月 18 日
前一次信用评级结果	AA+
前一次评级展望情况	稳定
信用评级变化的原因	2025 年 7 月 1 日，公司发布《江西省金融资产管理股份有限公司关于终止评级的公告》：综合考虑市场情况及后续工作安排，公司决定终止东方金诚对“23 赣金 G1”债、“23 赣金公开 02”债和“23 赣金 01”债后续的跟踪评级，近日已向东方金诚发送《江西省金融资产管理股份有限公司关于终止公司债券跟踪评级的函》。根据相关监管规定及东方金诚评级业务相关制度，东方金诚决定终止对江西金资主体及“23 赣金 G1”债、“23 赣金公开 02”债和“23 赣金 01”债的评级，不再更新关于江西金资主体及“23 赣金 G1”债、“23 赣金公开 02”债和“23 赣金 01”债的评级结果。

债券简称	23 赣金 01
债券代码	250053.SH
最新评级机构	无
最新评级日期	2025 年 06 月 27 日
最新信用评级结果（主体）	无评级
最新信用评级结果（债项）	无评级
最新评级展望情况	无
前一次评级机构	东方金诚国际信用评估有限公司
前一次评级日期	2024 年 06 月 18 日
前一次信用评级结果	AA+
前一次评级展望情况	稳定
信用评级变化的原因	2025 年 7 月 1 日，公司发布《江西省金融资产管理股份有限公司关于终止评级的公告》：综合考虑市场情况及后续工作安排，公司决定终止东方金诚对“23 赣金 G1”债、“23 赣金公开 02”债和“23 赣金 01”债后续的跟踪评级，近日已向东方金诚发送《江西省金融资产管理股份有限公司关于终止公司债券跟踪评级的函》。根据相关监管规定及东方金诚评级业务相关制度，东方金诚决定终止对江西金资主

	体及“23 赣金 G1”债、“23 赣金公开 02”债和“23 赣金 01”债的评级，不再更新关于江西金资主体及“23 赣金 G1”债、“23 赣金公开 02”债和“23 赣金 01”债的评级结果。
--	---

债券简称	23 赣金公开 02
债券代码	148279.SZ
最新评级机构	无
最新评级日期	2025 年 06 月 27 日
最新信用评级结果（主体）	无评级
最新信用评级结果（债项）	无评级
最新评级展望情况	无
前一次评级机构	东方金诚国际信用评估有限公司
前一次评级日期	2024 年 06 月 18 日
前一次信用评级结果	AA+
前一次评级展望情况	稳定
信用评级变化的原因	2025 年 7 月 1 日，公司发布《江西省金融资产管理股份有限公司关于终止评级的公告》：综合考虑市场情况及后续工作安排，公司决定终止东方金诚对“23 赣金 G1”债、“23 赣金公开 02”债和“23 赣金 01”债后续的跟踪评级，近日已向东方金诚发送《江西省金融资产管理股份有限公司关于终止公司债券跟踪评级的函》。根据相关监管规定及东方金诚评级业务相关制度，东方金诚决定终止对江西金资主体及“23 赣金 G1”债、“23 赣金公开 02”债和“23 赣金 01”债的评级，不再更新关于江西金资主体及“23 赣金 G1”债、“23 赣金公开 02”债和“23 赣金 01”债的评级结果。

四、增信措施情况

适用 不适用

第三节 重大事项

一、审计情况

二、会计政策、会计估计变更和重大会计差错更正情况

报告期内，公司未发生会计政策、会计估计变更或重大会计差错更正事项。

三、合并报表范围变化情况

报告期内，公司合并报表范围未发生重大变化。

四、资产情况

(一) 资产及变动情况

占发行人合并报表范围总资产 10%以上的资产类报表项目的资产：

单位：元 币种：人民币

资产项目	主要构成	本期末金额	占本期末资产总额的 比例 (%)	上期末余额	变动比例 (%)	变动比例超 30%的，说明 变动原因
交易性金融资产	主要为以公允价值计量且其变动计入当期损益的债务工具投资等	3,428,534,404.53	18.8%	3,419,698,039.04	0.26%	无
一年内到期的非流动资产	主要为一年内到期的债权投资	3,339,412,961.99	18.31%	3,268,045,484.29	2.18%	无
债权投资	主要为金融类债权投资、非金融	5,848,846,694.52	32.07%	6,167,673,595.82	-5.17%	无

	类债权投资 及信托计划 等					
其他非流动 金融资产	主要为投放 市场化债转 股项目	2,379,345,55 2.9	13.04%	2,369,062,69 8.32	0.43%	无

（二）资产受限情况

资产受限情况概述

单位：万元 币种：人民币

受限资产类别	受限资产账面价值	资产受限金额	受限资产评估价值 (如有)	资产受限金额占该 类别资产账面价值 的比例 (%)
货币资金	76,765.33	2,600		3.39%
存货	33,371.21	33,371.21		100%
固定资产	4,295.33	2,175.14		50.64%
合计	114,431.87	38,146.35	——	——

五、非经营性往来占款和资金拆借情况

报告期初，公司合并报表范围未收回的非经营性往来占款和资金拆借余额为 0 万元；报告期内，非经营性往来占款和资金拆借新增 0 万，收回 0 万，截至报告期末，公司未收回的非经营性往来占款和资金拆借总额为 0 万元，占报告期末公司合并报表范围净资产比例为 0%，未超过 10%，其中控股股东、实际控制人及其他关联方占款和资金拆借总额为 0 万。

报告期内，本公司不存在违反募集说明书相关约定或承诺的情况。

六、负债情况

（一）有息债务及其变动情况

1. 发行人有息债务结构情况

报告期初和报告期末，发行人口径（非发行人合并范围口径）有息债务余额分别为 1,072,849.24 万

元和 1,080,218.1 万元，报告期内有息债务余额同比变动 0.69%。

具体情况如下：

单位：万元 币种：人民币

有息债务类别	到期时间				金额合计	金额占有息债务的占比
	已逾期	6 个月以内 (含)	6 个月 (不 含) 至 1 年 (含)	超过 1 年 (不含)		
银行贷款	0	83,355	251,720.5	182,419	517,494.5	47.91%
公司信用类 债券	0	74,800	50,000	299,100	423,900	39.24%
非银行金融 机构贷款	0	0	0	0	0	0%
其他有息债 务	0	3,360	80,840	54,623.6	138,823.6	12.85%
合计	0	161,515	382,560.5	536,142.6	1,080,218.1	100%

报告期末，发行人口径存续的公司信用类债券中，公司债券余额 329,100 万元，企业债券余额 0 万元，非金融企业债务融资工具余额 70,000 万元，且共有 0 万元公司信用类债券在 2025 年 9 月至 2025 年 12 月内到期或回售偿付。

2. 发行人合并口径有息债务结构情况

报告期初和报告期末，发行人合并报表范围内公司有息债务余额分别为 1,215,062.09 万元 和 1,221,698.1 万元，报告期内有息债务余额同比变动 0.55%。

具体情况如下：

单位：万元 币种：人民币

有息债务类别	到期时间				金额合计	金额占有息债务的占比
	已逾期	6 个月以内	6 个月 (不 含) 至 1 年 (含)	超过 1 年		

		(含)		(不含)		
银行贷款	0	97,355	302,710.5	258,909	658,974.5	53.94%
公司信用类 债券	0	74,800	50,000	299,100	423,900	34.7%
非银行金融 机构贷款	0	0	0	0	0	0%
其他有息债 务	0	3,360	80,840	54,623.6	138,823.6	11.36%
合计	0	175,515	433,550.5	612,632.6	1,221,698.1	100%

报告期末，发行人合并口径存续的公司信用类债券中，公司债券余额 329,100 万元，企业债券余额 0 万元，非金融企业债务融资工具余额 70,000 万元，且共有 50,000 万元公司信用类债券在 2025 年 9 月至 2025 年 12 月内到期或回售偿付。

3. 境外债券情况

截至报告期末，发行人合并报表范围内发行的境外债券余额 24,800 万元，且在 2025 年 9 月至 2025 年 12 月内到期的境外债券余额 24,800 万元。

(二) 公司信用类债券或其他有息债务重大逾期情况

截至报告期末，公司合并报表范围内不存在公司信用类债券逾期和逾期金额超过 1000 万元的有息债务逾期情况。

(三) 负债变动情况

发行人合并报表范围期末余额变动比例超过 30% 的主要负债项目：

单位：元 币种：人民币

负债项目	本期末余额	占本期末负债 总额的比例 (%)	上年末余额	变动比例 (%)	变动原因
短期借款	2,158,667,786.1 2	16.05%	3,235,442,041.6 7	-33.28%	部分银行流动 贷款到期偿还
一年内到期的 非流动负债	2,783,981,147.9 4	20.7%	1,105,439,932.4 1	151.84%	部分长期借款 到期转入一年 内到期的非流 动负债

长期借款	2,926,790,000	21.76%	4,261,545,000	-31.32%	部分长期借款到期转入一年内到期的非流动负债
应付债券	4,343,020,002.86	32.29%	3,143,402,895.92	38.16%	报告期期内新增发债券 25 赣金 F1、25 赣金 F2

（四）可对抗第三人的优先偿付负债情况

截至报告期末，发行人及其子公司不存在可对抗第三人的优先偿付负债。

七、重要子公司或参股公司情况

截至报告期末，不存在单个子公司的净利润或者对单个参股公司的投资收益占发行人合并报表范围净利润达到 20% 以上的情况。

八、报告期内亏损情况

报告期内，公司合并报表范围内未发生亏损。

九、对外担保情况

报告期初，公司尚未履行及未履行完毕的对外担保余额为 44,251.21 万元，截至报告期末，公司尚未履行及未履行完毕的对外担保总额为 39,251.21 万元，占报告期末净资产比例为 8.2%。其中，为控股股东、实际控制人及其他关联方提供担保的金额为 5,880 万元。

公司不存在单笔对外担保金额或对同一担保对象的对外担保金额超过报告期末净资产 10% 的情形。

十、重大未决诉讼情况

截至报告期末，公司不存在重大未决诉讼情况。

十一、信息披露事务管理制度变更情况

报告期内，本公司信息披露事务管理制度未发生变更。

第四节 向普通投资者披露的信息

适用 不适用

第五节 财务报告

一、财务报表

(一) 合并资产负债表

单位：元 币种：人民币

项目	2025 年 6 月 30 日	2024 年 12 月 31 日
流动资产：		
货币资金	767,653,341.33	494,901,280.84
结算备付金		
拆出资金		
交易性金融资产	3,428,534,404.53	3,419,698,039.04
衍生金融资产		
应收票据		
应收账款	519,503.14	
应收款项融资		
预付款项	3,993,939.46	864,781.79
应收保费		
应收分保账款		
应收分保合同准备金		
其他应收款	451,527,938.92	384,014,073.08
其中：应收利息		
应收股利		
买入返售金融资产		
存货	333,712,072.02	333,712,072.02
合同资产		

持有待售资产		
一年内到期的非流动资产	3,339,412,961.99	3,268,045,484.29
其他流动资产	358,241,544.43	339,994,021.98
流动资产合计	8,683,595,705.82	8,241,229,753.04
非流动资产：		
发放贷款和垫款		
债权投资	5,848,846,694.52	6,167,673,595.82
其他债权投资		
长期应收款		
长期股权投资	1,050,643,702.84	1,088,763,329.77
其他权益工具投资		
其他非流动金融资产	2,379,345,552.9	2,369,062,698.32
投资性房地产		
固定资产	42,953,339.74	43,111,698.36
在建工程		
生产性生物资产		
油气资产		
使用权资产	11,778,778.12	9,535,016.75
无形资产	2,862,370.08	3,070,673.58
开发支出		
商誉		
长期待摊费用	1,290,299.57	1,420,084.34
递延所得税资产	201,026,482.83	194,660,941.04
其他非流动资产	18,032,477.57	18,032,477.57

非流动资产合计	9,556,779,698.17	9,895,330,515.55
资产总计	18,240,375,403.99	18,136,560,268.59
流动负债：		
短期借款	2,158,667,786.12	3,235,442,041.67
向中央银行借款		
拆入资金		
交易性金融负债		
衍生金融负债		
应付票据		
应付账款	1,274,320.41	849,938.48
预收款项		
合同负债		
卖出回购金融资产款		
吸收存款及同业存放		
代理买卖证券款		
代理承销证券款		
应付职工薪酬	130,347,783.62	136,539,848.82
应交税费	56,726,805.05	45,210,635.52
其他应付款	957,905,107.74	791,137,142.78
其中：应付利息		
应付股利		
应付手续费及佣金		
应付分保账款		
持有待售负债		

一年内到期的非流动负债	2,783,981,147.94	1,105,439,932.41
其他流动负债	48,238,255.2	481,223,023.87
流动负债合计	6,137,141,206.08	5,795,842,563.55
非流动负债：		
保险合同准备金		
长期借款	2,926,790,000	4,261,545,000
应付债券	4,343,020,002.86	3,143,402,895.92
其中：优先股		
永续债		
租赁负债	12,403,548.73	9,715,247.84
长期应付款		
长期应付职工薪酬		
预计负债		
递延收益		
递延所得税负债	31,772,608.97	36,461,642.72
其他非流动负债		
非流动负债合计	7,313,986,160.56	7,451,124,786.48
负债合计	13,451,127,366.64	13,246,967,350.03
所有者权益：		
实收资本（或股本）	3,000,000,000	3,000,000,000
其他权益工具	500,000,000	500,000,000
其中：优先股	0	0
永续债	500,000,000	500,000,000
资本公积		

减：库存股		
其他综合收益	-427,943.1	-427,943.1
专项储备		
盈余公积	188,670,012.93	188,670,012.93
一般风险准备	113,741,537.67	113,741,537.67
未分配利润	251,862,613.35	342,559,855.38
归属于母公司所有者权益合计	4,053,846,220.85	4,144,543,462.88
少数股东权益	735,401,816.5	745,049,455.68
所有者权益合计	4,789,248,037.35	4,889,592,918.56
负债和所有者权益总计	18,240,375,403.99	18,136,560,268.59

法定代表人：雷军荣主管会计工作负责人：胡雪会计机构负责人：戴政威

（二）母公司资产负债表

单位：元 币种：人民币

项目	2025年6月30日	2024年12月31日
流动资产：		
货币资金	694,839,341.65	439,715,187.67
交易性金融资产	3,193,972,127.93	3,153,725,131.86
衍生金融资产		
应收票据		
应收账款		
应收款项融资		
预付款项	2,957,261.45	677,181.86
其他应收款	860,398,001.22	1,081,948,983.15
其中：应收利息		3,677,888.69

应收股利		950,000
存货		
合同资产		
持有待售资产		
一年内到期的非流动资产	2,820,677,015.91	1,954,100,661.41
其他流动资产	335,192,710.98	314,080,740.47
流动资产合计	7,908,036,459.14	6,944,247,886.42
非流动资产：		
债权投资	2,967,387,863.93	3,843,846,143.67
其他债权投资		
长期应收款		
长期股权投资	2,433,691,763.94	2,415,811,335.92
其他权益工具投资		
其他非流动金融资产	1,963,773,199.92	1,926,529,334.92
投资性房地产		
固定资产	640,337.9	699,380.57
在建工程		
生产性生物资产		
油气资产		
使用权资产		
无形资产	2,862,370.08	3,070,673.58
开发支出		
商誉		
长期待摊费用		

递延所得税资产	173,779,089.69	168,972,297.9
其他非流动资产		0
非流动资产合计	7,542,134,625.46	8,358,929,166.56
资产总计	15,450,171,084.6	15,303,177,052.98
流动负债：		
短期借款	1,816,409,855.57	2,804,913,513.88
交易性金融负债		
衍生金融负债		
应付票据		
应付账款	500,000	500,000
预收款项		
合同负债		
应付职工薪酬	88,673,628.31	88,870,895.64
应交税费	38,174,658.41	29,186,623.36
其他应付款	504,286,831.8	332,903,928.59
其中：应付利息		
应付股利		
持有待售负债		
一年内到期的非流动负债	2,624,981,147.94	1,105,439,932.41
其他流动负债	47,273,605.19	479,549,825.27
流动负债合计	5,120,299,727.22	4,841,364,719.15
非流动负债：		
长期借款	2,012,990,000	3,269,945,000
应付债券	4,343,020,002.86	3,143,402,895.92

其中：优先股		
永续债		
租赁负债		
长期应付款		
长期应付职工薪酬		
预计负债		
递延收益		
递延所得税负债	27,887,411.25	32,576,445
其他非流动负债		0
非流动负债合计	6,383,897,414.11	6,445,924,340.92
负债合计	11,504,197,141.33	11,287,289,060.07
所有者权益：		
实收资本（或股本）	3,000,000,000	3,000,000,000
其他权益工具	500,000,000	500,000,000
其中：优先股		0
永续债		5,000,000
资本公积	9,504,545.29	9,504,545.29
减：库存股		0
其他综合收益	-427,943.1	-427,943.1
专项储备		0
盈余公积	178,423,596.19	178,423,596.19
一般风险准备	85,537,700	85,537,700
未分配利润	172,936,044.89	242,850,094.53
所有者权益合计	3,945,973,943.27	4,015,887,992.91

负债和所有者权益总计	15,450,171,084.6	15,303,177,052.98
------------	------------------	-------------------

(三) 合并利润表

单位：元 币种：人民币

项目	2025 年半年度	2024 年半年度
一、营业总收入	593,694,772.57	677,913,275.56
其中：营业收入	350,509,976.14	341,247,801
利息收入		
已赚保费		
手续费及佣金收入	42,302,034.12	78,241,652.11
二、营业总成本	331,784,653.21	434,092,946.61
其中：营业成本	0	0
利息支出		
手续费及佣金支出		
退保金		
赔付支出净额		
提取保险责任合同准备金净额		
保单红利支出		
分保费用		
税金及附加	3,976,246.48	4,829,760.48
销售费用		
管理费用	93,686,534.59	101,631,373.65
研发费用		
财务费用	208,686,872.14	297,415,712.48

其中：利息费用	211,395,787.26	290,100,826.08
利息收入	-2,708,915.12	-7,314,886.4
加：其他收益	1,188,261.68	2,516,238.87
投资收益（损失以“-”号填列）	218,477,800.85	256,767,876.98
其中：对联营企业和合营企业的投资收益		
以摊余成本计量的金融资产终止确认收益		
汇兑收益（损失以“-”号填列）		
净敞口套期收益（损失以“-”号填列）		
公允价值变动收益（损失以“-”号填列）	-18,783,300.22	-860,293.4
信用减值损失（损失以“-”号填列）	25,435,000	30,216,100
资产减值损失（损失以“-”号填列）		
资产处置收益（损失以“-”号填列）		
三、营业利润（亏损以“-”号填列）	261,910,119.36	243,820,328.95
加：营业外收入	2,881,410.41	5,100,556.28
减：营业外支出	205,620.69	742,334.84

四、利润总额（亏损总额以“-”号填列）	264,585,909.08	248,178,550.39
减：所得税费用	45,872,788.01	37,527,376.19
五、净利润（净亏损以“-”号填列）	218,713,121.07	210,651,174.2
（一）按经营持续性分类		
1. 持续经营净利润（净亏损以“-”号填列）		
2. 终止经营净利润（净亏损以“-”号填列）		
（二）按所有权归属分类		
1. 归属于母公司所有者的净利润	194,002,757.96	179,306,079.31
2. 少数股东损益	24,710,363.11	31,345,094.89
六、其他综合收益的税后净额		
归属母公司所有者的其他综合收益的税后净额		
（一）不能重分类进损益的其他综合收益		
1. 重新计量设定受益计划变动额		
2. 权益法下不能转损益的其他综合收益		
3. 其他权益工具投资公允		

价值变动		
4. 企业自身信用风险公允 价值变动		
5. 其他		
(二) 将重分类进损益的其 他综合收益		
1. 权益法下可转损益的其 他综合收益		
2. 其他债权投资公允价 值变动		
3. 金融资产重分类计入其 他综合收益的金额		
4. 其他债权投资信用减值 准备		
5. 现金流量套期储备		
6. 外币财务报表折算差额		
7. 其他		
归属于少数股东的其他综合收 益的税后净额		
七、综合收益总额	218,713,121.07	210,651,174.2
归属于母公司所有者的综合收 益总额	194,002,757.96	179,306,079.31
归属于少数股东的综合收益总 额	24,710,363.11	31,345,094.89
八、每股收益：		

(一) 基本每股收益		
(二) 稀释每股收益		

本期发生同一控制下企业合并的，被合并方在合并前实现的净利润为：元，上期被合并方实现的净利润为：元。

法定代表人：雷军荣主管会计工作负责人：胡雪会计机构负责人：戴政威

(四) 母公司利润表

单位：元 币种：人民币

项目	2025 年半年度	2024 年半年度
一、营业收入	316,247,649.73	577,869,224.36
减：营业成本	262,054,860.91	0
税金及附加	2,149,696.91	3,186,574.57
销售费用		
管理费用	74,793,542.21	81,164,363.65
研发费用		
财务费用	165,911,621.79	249,502,411.41
其中：利息费用	178,876,068.01	268,672,635.51
利息收入	-13,058,350.44	-19,242,595.49
加：其他收益	354,695.41	146,880.03
投资收益（损失以“-”号填列）	202,156,264.73	
其中：对联营企业和合营企业的投资收益		
以摊余成本计量的金融资产终止确认收益（损失		

以“-”号填列)		
净敞口套期收益（损失以“-”号填列)		
公允价值变动收益（损失以“-”号填列)	-18,783,302.16	
信用减值损失（损失以“-”号填列)	19,200,000	30,216,100
资产减值损失（损失以“-”号填列)		
资产处置收益（损失以“-”号填列)		
二、营业利润（亏损以“-”号填列)	237,920,446.8	213,799,774.73
加：营业外收入	2,880,037.05	493,852.85
减：营业外支出	50,000	722,034.84
三、利润总额（亏损总额以“-”号填列)	240,750,483.85	213,571,592.74
减：所得税费用	25,964,533.49	14,621,028.28
四、净利润（净亏损以“-”号填列)	214,785,950.36	198,950,564.46
（一）持续经营净利润（净亏损以“-”号填列)		198,950,564.46
（二）终止经营净利润（净亏损以“-”号填列)		

五、其他综合收益的税后净额		
（一）不能重分类进损益的其他综合收益		
1. 重新计量设定受益计划变动额		
2. 权益法下不能转损益的其他综合收益		
3. 其他权益工具投资公允价值变动		
4. 企业自身信用风险公允价值变动		
5. 其他		
（二）将重分类进损益的其他综合收益		
1. 权益法下可转损益的其他综合收益		
2. 其他债权投资公允价值变动		
3. 金融资产重分类计入其他综合收益的金额		
4. 其他债权投资信用减值准备		
5. 现金流量套期储备		
6. 外币财务报表折算差额		

7. 其他		
六、综合收益总额	214,785,950.36	198,950,564.46
七、每股收益：		
（一）基本每股收益		
（二）稀释每股收益		

（五）合并现金流量表

单位：元 币种：人民币

项目	2025 年半年度	2024 年半年度
一、经营活动产生的现金流量：		
销售商品、提供劳务收到的现金	1,207,872,127.21	1,791,686,471.86
客户存款和同业存放款项净增加额		
向中央银行借款净增加额		
向其他金融机构拆入资金净增加额		
收到原保险合同保费取得的现金		
收到再保业务现金净额		
保户储金及投资款净增加额		
收取利息、手续费及佣金的现金		
拆入资金净增加额		
回购业务资金净增加额		

代理买卖证券收到的现金净额		
收到的税费返还	2,018.11	1,538,690.8
收到其他与经营活动有关的现金	983,259,048.18	904,961,798.06
经营活动现金流入小计	2,191,133,193.5	2,698,186,960.72
购买商品、接受劳务支付的现金	1,437,180,316.5	803,977,200.93
客户贷款及垫款净增加额		
存放中央银行和同业款项净增加额		
支付原保险合同赔付款项的现金		
拆出资金净增加额		
支付利息、手续费及佣金的现金		
支付保单红利的现金		
支付给职工以及为职工支付的现金	53,219,752.99	65,683,745.71
支付的各项税费	82,957,776.57	105,592,120.19
支付其他与经营活动有关的现金	626,691,714.53	858,159,851.76
以现金支付的业务及管理费用	0	6,110.56
经营活动现金流出小计	2,200,049,560.59	1,833,419,029.15
经营活动产生的现金流量净额	-8,916,367.09	864,767,931.57

二、投资活动产生的现金流量：		
收回投资收到的现金	3,448,938,028.76	1,527,603,111.35
取得投资收益收到的现金	167,793,421.17	253,898,132.62
处置固定资产、无形资产和其他长期资产收回的现金净额	150	900
处置子公司及其他营业单位收到的现金净额		
收到其他与投资活动有关的现金		
投资活动现金流入小计	3,616,731,599.93	1,781,502,143.97
购建固定资产、无形资产和其他长期资产支付的现金	113,850	337,008.75
投资支付的现金	2,876,213,500	1,499,606,127.17
质押贷款净增加额		
取得子公司及其他营业单位支付的现金净额		
支付其他与投资活动有关的现金	25.5	
投资活动现金流出小计	2,876,327,375.5	1,499,943,135.92
投资活动产生的现金流量净额	740,404,224.43	281,559,008.05
三、筹资活动产生的现金流量：		
吸收投资收到的现金	14,000,000	
其中：子公司吸收少数股东投资收到的现金		
取得借款收到的现金	2,335,417,236.1	2,768,000,000

发行债券收到的现金	2,013,973,460	2,242,750,000
收到其他与筹资活动有关的现金		
筹资活动现金流入小计	4,363,390,696.1	5,010,750,000
偿还债务支付的现金	4,287,211,233.51	5,310,800,877.28
分配股利、利润或偿付利息支付的现金	534,915,259.44	616,907,719.44
其中：子公司支付给少数股东的股利、利润		
支付其他与筹资活动有关的现金		
筹资活动现金流出小计	4,822,126,492.95	5,927,708,596.72
筹资活动产生的现金流量净额	-458,735,796.85	-916,958,596.72
四、汇率变动对现金及现金等价物的影响		
五、现金及现金等价物净增加额	272,752,060.49	229,368,342.9
加：期初现金及现金等价物余额	468,901,280.84	885,872,997.01
六、期末现金及现金等价物余额	741,653,341.33	1,115,241,339.91

（六） 母公司现金流量表

单位：元 币种：人民币

项目	2025 年半年度	2024 年半年度
一、经营活动产生的现金流量：		
销售商品、提供劳务收到的现	616,124,154.57	1,396,547,221.31

金		
收到的税费返还		
收到其他与经营活动有关的现金	2,352,711,728.1	1,653,310,913.81
经营活动现金流入小计	2,968,835,882.67	3,049,858,135.12
购买商品、接受劳务支付的现金	851,371,510.06	460,760,000
支付给职工以及为职工支付的现金	39,121,983.13	48,198,087.64
支付的各项税费	52,103,043.1	64,016,259.66
支付其他与经营活动有关的现金	1,667,524,403.96	1,418,214,594.7
经营活动现金流出小计	2,610,120,940.25	1,991,188,942
经营活动产生的现金流量净额	358,714,942.42	1,058,669,193.12
二、投资活动产生的现金流量：		
收回投资收到的现金	1,294,935,110.79	290,794,731.35
取得投资收益收到的现金	175,623,361.59	265,361,712.78
处置固定资产、无形资产和其他长期资产收回的现金净额	150	900
处置子公司及其他营业单位收到的现金净额		
收到其他与投资活动有关的现金		
投资活动现金流入小计	1,470,558,622.38	556,157,344.13
购建固定资产、无形资产和其	113,850	328,361.94

他长期资产支付的现金		
投资支付的现金	1,162,000,000	416,606,127.17
取得子公司及其他营业单位支付的现金净额		
支付其他与投资活动有关的现金		
投资活动现金流出小计	1,162,113,850	416,934,489.11
投资活动产生的现金流量净额	308,444,772.38	139,222,855.02
三、筹资活动产生的现金流量：		
吸收投资收到的现金		
取得借款收到的现金	1,970,000,000	2,290,000,000
发行债券收到的现金	2,013,973,460	2,242,750,000
收到其他与筹资活动有关的现金		
筹资活动现金流入小计	3,983,973,460	4,532,750,000
偿还债务支付的现金	3,915,711,233.51	4,974,280,000
分配股利、利润或偿付利息支付的现金	480,297,787.31	542,880,416.84
支付其他与筹资活动有关的现金		
筹资活动现金流出小计	4,396,009,020.82	5,517,160,416.84
筹资活动产生的现金流量净额	-412,035,560.82	-984,410,416.84
四、汇率变动对现金及现金等价物的影响		

五、现金及现金等价物净增加额	255,124,153.98	213,481,631.3
加：期初现金及现金等价物余额	413,715,187.67	634,419,536.13
六、期末现金及现金等价物余额	668,839,341.65	847,901,167.43

第六节 发行人认为应当披露的其他事项

适用 不适用

第七节 备查文件

备查文件目录

序号	文件名称
1	载有公司负责人、主管会计工作负责人、会计机构负责人（会计主管人员）签名并盖章的财务报表
2	报告期内在中国证监会指定网站上公开披露过的所有公司文件的正本及公告的原稿
3	按照境内外其他监管机构、交易场所等的要求公开披露的半年度报告、半年度财务信息

备查文件查阅

备查文件置备地点	投资者可至本公司查阅本公司债券半年度报告，或访问相应网站进行查阅。
具体地址	江西省南昌市红谷滩区雅苑路 196 号江西金控大厦 19 层
查阅网站	www.szse.cn www.chinabond.com.cn

(本页无正文，为《江西省金融资产管理股份有限公司公司债券半年度报告(2025 年)》盖章页)



附件一、其他附件

资产负债表

2025年6月30日

编制单位：江西省金融资产管理股份有限公司（合并）

金额单位：人民币元

	期末数	期初数
流动资产：	—	—
货币资金	767,653,341.33	494,901,280.84
△结算备付金	-	-
△拆出资金	-	-
交易性金融资产	3,428,534,404.53	3,419,698,039.04
衍生金融资产	-	-
应收票据	-	-
应收账款	519,503.14	-
预付款项	3,993,939.46	864,781.79
其他应收款	451,527,938.92	384,014,073.08
存货	333,712,072.02	333,712,072.02
其中：原材料	-	-
库存商品(产成品)	-	-
划分为持有待售的资产	-	-
一年内到期的非流动资产	3,339,412,961.99	3,268,045,484.29
其他流动资产	358,241,544.43	339,994,021.98
流动资产合计	8,683,595,705.82	8,241,229,753.04
非流动资产：	—	—
债权投资	5,848,846,694.52	6,167,673,595.82
其他权益工具投资	-	-
其他非流动金融资产	2,379,345,552.90	2,369,062,698.32
长期股权投资	1,050,643,702.84	1,088,763,329.77
投资性房地产	-	-
固定资产原价	48,472,572.88	48,410,406.20
减：累计折旧	5,519,233.14	5,298,707.84
固定资产净值	42,953,339.74	43,111,698.36
减：固定资产减值准备	-	-
固定资产净额	42,953,339.74	43,111,698.36
在建工程	-	-
工程物资	-	-
固定资产清理	-	-
生产性生物资产	-	-
使用权资产	11,778,778.12	9,535,016.75
无形资产	2,862,370.08	3,070,673.58
其他非流动金融资产	-	-
商誉	-	-
长期待摊费用	1,290,299.57	1,420,084.34
递延所得税资产	201,026,482.83	194,660,941.04
其他非流动资产	18,032,477.57	18,032,477.57
其中：特准储备物资	-	-
非流动资产合计	9,556,779,698.17	9,895,330,515.55
资产总计	18,240,375,403.99	18,136,560,268.59

法定代表人：



主管会计工作负责人：



会计机构负责人：



资产负债表（续）

2025年6月30日

编制单位：江西省金融资产管理股份有限公司（合并）

金额单位：人民币元

项目	行次	期末数	期初数
流动负债：	73	—	—
短期借款	74	2,158,667,786.12	3,235,442,041.67
以公允价值计量且其变动计入当期损益的金融	78	—	—
衍生金融负债	79	—	—
应付票据	80	—	—
应付账款	81	1,274,320.41	849,938.48
预收款项	82	—	—
应付职工薪酬	85	130,347,783.62	136,539,848.82
应交税费	89	56,726,805.05	45,210,635.52
其中：应交税金	90	—	—
其他应付款	93	957,905,107.74	791,137,142.78
划分为持有待售的负债	98	—	—
一年内到期的非流动负债	99	2,783,981,147.94	1,105,439,932.41
其他流动负债	100	48,238,255.20	481,223,023.87
流动负债合计	101	6,137,141,206.08	5,795,842,563.55
非流动负债：	102	—	—
长期借款	103	2,926,790,000.00	4,261,545,000.00
应付债券	104	4,343,020,002.86	3,143,402,895.92
长期应付款	105	—	—
长期应付职工薪酬	106	—	—
租赁负债	107	12,403,548.73	9,715,247.84
预计负债	108	—	—
递延收益	109	—	—
递延所得税负债	110	31,772,608.97	36,461,642.72
其他非流动负债	111	—	—
非流动负债合计	113	7,313,986,160.56	7,451,124,786.48
负债合计	114	13,451,127,366.64	13,246,967,350.03
所有者权益（或股东权益）：	115	—	—
实收资本（或股本）	116	3,000,000,000.00	3,000,000,000.00
国有资本	117	2,910,000,000.00	2,910,000,000.00
其中：国有法人资本	118	2,910,000,000.00	2,910,000,000.00
集体资本	119	—	—
民营资本	120	90,000,000.00	90,000,000.00
其中：个人资本	121	—	—
外商资本	122	—	—
#减：已归还投资	123	—	—
实收资本（或股本）净额	124	3,000,000,000.00	3,000,000,000.00
其他权益工具	125	500,000,000.00	500,000,000.00
其中：优先股	126	—	—
永续债	127	500,000,000.00	500,000,000.00
资本公积	128	—	—
减：库存股	129	—	—
其他综合收益	130	-427,943.10	-427,943.10
其中：外币报表折算差额	131	—	—
专项储备	132	—	—
盈余公积	133	188,670,012.93	188,670,012.93
其中：法定公积金	134	188,670,012.93	188,670,012.93
任意公积金	135	—	—
#储备基金	136	—	—
#企业发展基金	137	—	—
#利润归还投资	138	—	—
△一般风险准备	139	113,741,537.67	113,741,537.67
未分配利润	140	251,862,613.35	342,559,855.38
归属于母公司所有者权益合计	141	4,053,846,220.85	4,144,543,462.88
*少数股东权益	142	735,401,816.50	745,049,455.68
所有者权益（或股东权益）合计	143	4,789,248,037.35	4,889,592,918.56
负债和所有者权益（或股东权益）总计	144	18,240,375,403.99	18,136,560,268.59

法定代表人：

宋雷军印

主管会计工作负责人：

胡雪印

会计机构负责人：

威政印

利润表

2025年6月30日

编制单位：江西省金融资产管理股份有限公司(合并)

金额单位：人民币元

项 目	行次	本月数	本期金额	上年同期金额
一、营业总收入	1	85,615,610.93	593,694,772.57	677,913,275.56
主营业务收入	2	41,599,982.40	346,220,080.40	329,457,903.32
其他业务收入	3	695,165.09	4,289,895.74	11,789,897.68
已赚保费	4	-	-	-
手续费及佣金收入	5	14,152,349.27	42,302,034.12	78,241,652.11
公允价值变动收益(损失以“-”号填列)	25	-3,903,380.49	-18,783,300.22	-860,293.40
投资收益(损失以“-”号填列)	26	32,413,934.66	218,477,800.85	256,767,876.98
其中：对联营企业和合营企业的投资收益	27	-	-	-
汇兑收益(损失以“-”号填列)	28	-	-	-
其他收益		657,560.00	1,188,261.68	2,516,238.87
二、营业总成本	6	54,378,719.81	331,784,653.21	434,092,946.61
其中：营业成本	7	-	-	-
△利息支出	8	-	-	-
△手续费及佣金支出	9	-	-	-
△退保金	10	-	-	-
△赔付支出净额	11	-	-	-
△提取保险合同准备金净额	12	-	-	-
△保单红利支出	13	-	-	-
△分保费用	14	-	-	-
税金及附加	15	1,046,365.75	3,976,246.48	4,829,760.48
销售费用	16	-	-	-
管理费用	17	20,340,801.39	93,686,534.59	101,631,373.65
其中：研究与开发费	18	-	-	-
财务费用	19	32,991,552.67	208,686,872.14	297,415,712.48
其中：利息支出	20	34,641,600.10	211,395,787.26	290,100,826.08
利息收入	21	-1,650,047.43	-2,708,915.12	-7,314,886.40
汇兑净损失(净收益以“-”号填列)	22	-	-	-
信用减值损失		-	25,435,000.00	30,216,100.00
三、营业利润(亏损以“-”号填列)	29	31,236,891.12	261,910,119.36	243,820,328.95
加：营业外收入	30	112.44	2,881,410.41	5,100,556.28
其中：非流动资产处置利得	31	112.44	112.44	-
非货币性资产交换利得	32	-	-	-
政府补助	33	-	-	-
债务重组利得	34	-	-	-
减：营业外支出	35	60,581.22	205,620.69	742,334.84
其中：非流动资产处置损失	36	-	-	-
非货币性资产交换损失	37	-	-	-
债务重组损失	38	-	-	-
四、利润总额(亏损总额以“-”号填列)	39	31,176,422.34	264,585,909.08	248,178,550.39
减：所得税费用	40	5,744,006.21	45,872,788.01	37,527,376.19
五、净利润(净亏损以“-”号填列)	41	25,432,416.13	218,713,121.07	210,651,174.20
归属于母公司所有者的净利润	42	18,647,375.52	194,002,757.96	179,306,079.31
*少数股东损益	43	6,785,040.61	24,710,363.11	31,345,094.89
六、其他综合收益的税后净额	###		0%	0%
(一)以后不能重分类进损益的其他综合收益	45	-	-	-
其中：1.重新计量设定受益计划净负债或净资产的变动	46	-	-	-
2.权益法下在被投资单位不能重分类进损益的其他综合收益	47	-	-	-
(二)以后将重分类进损益的其他综合收益	48	-	-	-
其中：1.权益法下在被投资单位以后将重分类进损益的其他综合收益	49	-	-	-
2.可供出售金融资产公允价值变动损益	50	-	-	-
3.持有至到期投资重分类为可供出售金融资产损益	51	-	-	-
4.现金流量套期损益的有效部分	52	-	-	-
5.外币财务报表折算差额	53	-	-	-
七、综合收益总额	54	25,432,416.13	218,713,121.07	210,651,174.20
归属于母公司所有者的综合收益总额	55	18,647,375.52	194,002,757.96	179,306,079.31
*归属于少数股东的综合收益总额	56	6,785,040.61	24,710,363.11	31,345,094.89
八、每股收益：	57			
基本每股收益	58			
稀释每股收益	59			

法定代表人：

主管会计工作负责人：

会计机构负责人：

现金流量表

金额单位：元

编制单位：江西省金融资产管理股份有限公司（合并）

2025年06月

项	行次	本月发生数	本年累计金额	上年同期金额
一、经营活动产生的现金流量：	1			
销售商品、提供劳务收到的现金	2	153,236,514.24	1,207,872,127.21	1,791,686,471.86
△客户存款和同业存放款项净增加额	3			
△向中央银行借款净增加额	4			
△向其他金融机构拆入资金净增加额	5			
△收到原保险合同保费取得的现金	6			
△收到再保险业务现金净额	7			
△保户储金及投资款净增加额	8			
△处置以公允价值计量且其变动计入当期损益的金融资产净增加额	9			
△收取利息、手续费及佣金的现金	10			
△拆入资金净增加额	11			
△回购业务资金净增加额	12			
收到的税费返还	13		2,018.11	1,538,690.80
收到其他与经营活动有关的现金	14	301,923,813.87	983,259,048.18	904,961,798.06
经营活动现金流入小计	15	455,160,328.11	2,191,133,193.50	2,698,186,960.72
购买商品、接受劳务支付的现金	16	515,606,148.75	1,437,180,316.50	803,977,200.93
△客户贷款及垫款净增加额	17			
△支付再保险业务现金净额	18			
△支付原保险合同赔付款项的现金	19			
△支付利息、手续费及佣金的现金	20			
△支付保单红利的现金	21			
支付给职工以及为职工支付的现金	22	4,905,857.49	53,219,752.99	65,683,745.71
支付的各项税费	23	3,251,171.36	82,957,776.57	105,592,120.19
支付其他与经营活动有关的现金	24	104,012,228.42	626,691,714.53	858,159,851.76
以现金支付的业务及管理费				6,110.56
经营活动现金流出小计	26	627,775,406.02	2,200,049,560.59	1,833,419,029.15
经营活动产生的现金流量净额	27	-172,615,077.91	-8,916,367.09	864,767,931.57
二、投资活动产生的现金流量：	28			
收回投资收到的现金	29	593,074,681.93	3,448,938,028.76	1,527,603,111.35
取得投资收益收到的现金	30	17,304,016.09	167,793,421.17	253,898,132.62
处置固定资产、无形资产和其他长期资产所收回的现金净额	31		150.00	900.00
处置子公司及其他营业单位收回的现金净额	32			
收到其他与投资活动有关的现金	33			
投资活动现金流入小计	34	610,378,698.02	3,616,731,599.93	1,781,502,143.97
购建固定资产、无形资产和其他长期资产所支付的现金	35	66,400.00	113,850.00	337,008.75
投资支付的现金	36	712,700,000.00	2,876,213,500.00	1,499,606,127.17
△质押贷款净增加额	37			
取得子公司及其他营业单位支付的现金净额	38			
支付其他与投资活动有关的现金	39	25.50	25.50	
投资活动现金流出小计	40	712,766,425.50	2,876,327,375.50	1,499,943,135.92
投资活动产生的现金流量净额	41	-102,387,727.48	740,404,224.43	281,559,008.05
三、筹资活动产生的现金流量：	42			
吸收投资收到的现金	43		14,000,000.00	
其中：子公司吸收少数股东投资收到的现金	44			
取得借款收到的现金	45	425,909,152.78	2,335,417,236.10	2,768,000,000.00
△发行债券收到的现金	46	1,000,000,000.00	2,013,973,460.00	2,242,750,000.00
收到其他与筹资活动有关的现金	47			
筹资活动现金流入小计	48	1,425,909,152.78	4,363,390,696.10	5,010,750,000.00
偿还债务支付的现金	49	1,069,903,610.94	4,287,211,233.51	5,310,800,877.28
分配股利、利润或偿付利息支付的现金	50	83,471,763.50	534,915,259.44	616,907,719.44
其中：子公司支付给少数股东的股利、利润	51			
支付其他与筹资活动有关的现金	52			
筹资活动现金流出小计	53	1,153,375,374.44	4,822,126,492.95	5,927,708,596.72
筹资活动产生的现金流量净额	54	272,533,778.34	-458,735,796.85	-916,958,596.72
四、汇率变动对现金及现金等价物的影响	55			
五、现金及现金等价物净增加额	56	-2,469,027.05	272,752,060.49	229,368,342.90
加：期初现金及现金等价物余额	57	744,122,368.38	468,901,280.84	885,872,997.01
六、期末现金及现金等价物余额	58	741,653,341.33	741,653,341.33	1,115,241,339.91
货币资金中受限部分			26,000,000.00	26,000,000.00
其他资产中初为现金部分				

法定代表人：

宋雷军印

主管会计工作负责人：

胡雪印

会计机构负责人：

威戴印政

资产负债表

2025年6月30日

编制单位：江西省金融资产管理股份有限公司

金额单位：人民币元

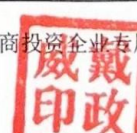
项	期末数	期初数
流动资产：	—	—
货币资金	694,839,341.65	439,715,187.67
△结算备付金	-	-
△拆出资金	-	-
交易性金融资产	3,193,972,127.93	3,153,725,131.86
衍生金融资产	-	-
应收票据	-	-
应收票据及应收账款	-	-
预付款项	2,957,261.45	677,181.86
其他应收款	860,398,001.22	1,081,948,983.15
存货	-	-
其中：原材料	-	-
库存商品(产成品)	-	-
划分为持有待售的资产	-	-
一年内到期的非流动资产	2,820,677,015.91	1,954,100,661.41
其他流动资产	335,192,710.98	314,080,740.47
流动资产合计	7,908,036,459.14	6,944,247,886.42
非流动资产：	—	—
债权投资	2,967,387,863.93	3,843,846,143.67
其他权益工具投资	-	-
其他非流动金融资产	1,963,773,199.92	1,926,529,334.92
长期应收款	-	-
长期股权投资	2,433,691,763.94	2,415,811,335.92
投资性房地产	-	-
固定资产原价	2,793,545.65	2,697,000.51
减：累计折旧	2,153,207.75	1,997,619.94
固定资产净值	640,337.90	699,380.57
减：固定资产减值准备	-	-
固定资产净额	640,337.90	699,380.57
在建工程	-	-
工程物资	-	-
固定资产清理	-	-
生产性生物资产	-	-
使用权资产	-	-
无形资产	2,862,370.08	3,070,673.58
开发支出	-	-
商誉	-	-
长期待摊费用	-	-
递延所得税资产	173,779,089.69	168,972,297.90
其他非流动资产	-	-
非流动资产合计	7,542,134,625.46	8,358,929,166.56
资产总计	15,450,171,084.60	15,303,177,052.98

法定代表人：

主管会计工作负责人：

会计机构负责人：

注：表中带*科目为合并会计报表专用；加△楷体项目为金融类企业专用，带#为外商投资企业专用。



资产负债表（续）

2025年6月30日

编制单位：江西省金融资产管理股份有限公司

金额单位：人民币元

项	期末数	期初数
流动负债：		
短期借款	1,816,409,855.57	2,804,913,513.88
以公允价值计量且其变动计入当期损益的金融负债	-	-
衍生金融负债	-	-
应付票据	-	-
应付账款	500,000.00	500,000.00
预收款项	-	-
应付职工薪酬	88,673,628.31	88,870,895.64
应交税费	38,174,658.41	29,186,623.36
其中：应交税金	-	-
其他应付款	504,286,831.80	332,903,928.59
划分为持有待售的负债	-	-
一年内到期的非流动负债	2,624,981,147.94	1,105,439,932.41
其他流动负债	47,273,605.19	479,549,825.27
流动负债合计	5,120,299,727.22	4,841,364,719.15
非流动负债：		
长期借款	2,012,990,000.00	3,269,945,000.00
应付债券	4,343,020,002.86	3,143,402,895.92
长期应付款	-	-
长期应付职工薪酬	-	-
租赁负债	-	-
预计负债	-	-
递延收益	-	-
递延所得税负债	27,887,411.25	32,576,445.00
其他非流动负债	-	-
非流动负债合计	6,383,897,414.11	6,445,924,340.92
负债合计	11,504,197,141.33	11,287,289,060.07
所有者权益（或股东权益）：		
实收资本（或股本）	3,000,000,000.00	3,000,000,000.00
国有资本	2,910,000,000.00	2,910,000,000.00
其中：国有法人资本	2,910,000,000.00	2,910,000,000.00
集体资本	-	-
民营资本	90,000,000.00	90,000,000.00
其中：个人资本	-	-
外商资本	-	-
#减：已归还投资	-	-
实收资本（或股本）净额	3,000,000,000.00	3,000,000,000.00
其他权益工具	500,000,000.00	500,000,000.00
其中：优先股	-	-
永续债	500,000,000.00	500,000,000.00
资本公积	9,504,545.29	9,504,545.29
减：库存股	-	-
其他综合收益	-427,943.10	-427,943.10
其中：外币报表折算差额	-	-
专项储备	-	-
盈余公积	178,423,596.19	178,423,596.19
其中：法定公积金	178,423,596.19	178,423,596.19
任意公积金	-	-
△一般风险准备	85,537,700.00	85,537,700.00
未分配利润	172,936,044.89	242,850,094.53
归属于母公司所有者权益合计	3,945,973,943.27	4,015,887,992.91
*少数股东权益	-	-
所有者权益（或股东权益）合计	3,945,973,943.27	4,015,887,992.91
负债和所有者权益（或股东权益）总计	15,450,171,084.60	15,303,177,052.98

法定代表人：

主管会计工作负责人：

会计机构负责人：

注：表中带#科目为合并会计报表专用；加△楷体项目为金融类企业专用，带#为外商投资企业专用。



利 润 表

2025年1-6月

编制单位：江西省金融资产管理股份有限公司

金额单位：人民币元

项 目	行次	本月数	本期金额	上期金额
一、营业总收入	1	53,310,364.48	499,975,307.71	577,869,224.36
主营业务收入	2	21,641,343.36	273,563,637.59	239,001,598.78
其他业务收入(含利息收入)	3	695,165.09	4,289,895.74	11,318,199.58
已赚保费	4	-	-	-
手续费及佣金收入	5	13,317,632.73	38,394,116.40	67,965,561.15
公允价值变动收益(损失以“-”号填列)	25	-3,903,381.40	-18,783,302.16	-860,293.40
投资收益(损失以“-”号填列)	26	21,559,604.70	202,156,264.73	260,297,278.22
其中：对联营企业和合营企业的投资收益	27	-	-	-
汇兑收益(损失以“-”号填列)	28	-	-	-
二、营业总成本	6	41,724,869.20	262,054,860.91	364,069,449.63
其中：营业成本	7	-	-	-
△利息支出	8	-	-	-
△手续费及佣金支出	9	-	-	-
税金及附加	15	318,565.05	2,149,696.91	3,186,574.57
销售费用	16	-	-	-
业务及管理费用	17	16,622,854.46	74,793,542.21	81,164,363.65
其中：研究与开发费	18	-	-	-
利息净支出(财务费用)	19	24,783,449.69	165,911,621.79	249,502,411.41
其中：利息支出	20	29,314,352.26	178,876,068.01	268,672,635.51
利息收入	21	-4,560,686.97	-13,058,350.44	-19,242,595.49
汇兑净损失(净收益以“-”号填列)	22	-	-	-
信用减值损失	23	-	19,200,000.00	30,216,100.00
其他收益	24	-	354,695.41	146,880.03
三、营业利润(亏损以“-”号填列)	29	11,585,495.28	237,920,446.80	213,799,774.73
加：营业外收入	30	-	2,880,037.05	493,852.85
其中：非流动资产处置利得	31	-	-	-
非货币性资产交换利得	32	-	-	-
政府补助	33	-	-	-
债务重组利得	34	-	-	-
减：营业外支出	35	50,000.00	50,000.00	722,034.84
其中：非流动资产处置损失	36	-	-	-
非货币性资产交换损失	37	-	-	-
债务重组损失	38	-	-	-
四、利润总额(亏损总额以“-”号填列)	39	11,535,495.28	240,750,483.85	213,571,592.74
减：所得税费用	40	240,709.26	25,964,533.49	14,621,028.28
五、净利润(净亏损以“-”号填列)	41	11,294,786.02	214,785,950.36	198,950,564.46
归属于母公司所有者的净利润	42	11,294,786.02	214,785,950.36	198,950,564.46
*少数股东损益	43	-	-	-
六、其他综合收益的税后净额	44	-	-	-
(一)以后不能重分类进损益的其他综合收益	45	-	-	-
其中：1.重新计量设定受益计划净负债或净资产的变动	46	-	-	-
2.权益法下在被投资单位不能重分类进损益的其他综	47	-	-	-
(二)以后将重分类进损益的其他综合收益	48	-	-	-
其中：1.权益法下在被投资单位以后将重分类进损益的其他	49	-	-	-
2.可供出售金融资产公允价值变动损益	50	-	-	-
3.持有至到期投资重分类为可供出售金融资产损益	51	-	-	-
4.现金流量套期损益的有效部分	52	-	-	-
5.外币财务报表折算差额	53	-	-	-
七、综合收益总额	54	11,294,786.02	214,785,950.36	198,950,564.46
归属于母公司所有者的综合收益总额	55	11,294,786.02	214,785,950.36	198,950,564.46
*归属于少数股东的综合收益总额	56	-	-	-
八、每股收益：	57			
基本每股收益	58			
稀释每股收益	59			

法定代表人：



主管会计工作负责人：



会计机构负责人：



现金流量表

2025年1-6月

编制单位：江西省金融资产管理股份有限公司

金额单位：人民币元

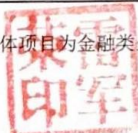
项目	行次	本期金额	上期金额	附注
一、经营活动产生的现金流量：	1	—	—	
销售商品、提供劳务收到的现金	2	616,124,154.57	1,396,547,221.31	
△收取利息、手续费及佣金的现金	10	—	—	
△拆入资金净增加额	11	—	—	
△回购业务资金净增加额	12	—	—	
收到的税费返还	13	—	—	
收到其他与经营活动有关的现金	14	2,352,711,728.10	1,653,310,913.81	
经营活动现金流入小计	15	2,968,835,882.67	3,049,858,135.12	-
购买商品、接收劳务支付的现金	16	851,371,510.06	460,760,000.00	
△客户贷款及垫款净增加额	17	—	—	
△存放中央银行和同业款项净增加额	18	—	—	
△支付原保险合同赔付款项的现金	19	—	—	
△支付利息、手续费及佣金的现金	20	—	—	
△支付保单红利的现金	21	—	—	
支付给职工以及为职工支付的现金	22	39,121,983.13	48,198,087.64	
支付的各项税费	23	52,103,043.10	64,016,259.66	
支付其他与经营活动有关的现金	24	1,667,524,403.96	1,418,214,594.70	
经营活动现金流出小计	25	2,610,120,940.25	1,991,188,942.00	-
经营活动产生的现金流量净额	26	358,714,942.42	1,058,669,193.12	-
二、投资活动产生的现金流量：	27	—	—	
收回投资收到的现金	28	1,294,935,110.79	290,794,731.35	
取得投资收益收到的现金	29	175,623,361.59	265,361,712.78	
处置固定资产、无形资产和其他长期资产所收回的现金净额	30	150.00	900.00	
处置子公司及其他营业单位收回的现金净额	31	—	—	
收到其他与投资活动有关的现金	32	—	—	
投资活动现金流入小计	33	1,470,558,622.38	556,157,344.13	-
购建固定资产、无形资产和其他长期资产所支付的现金	34	113,850.00	328,361.94	
投资支付的现金	35	1,162,000,000.00	416,606,127.17	
△质押贷款净增加额	36	—	—	
取得子公司及其他营业单位支付的现金净额	37	—	—	
支付其他与投资活动有关的现金	38	—	—	
投资活动现金流出小计	39	1,162,113,850.00	416,934,489.11	-
投资活动产生的现金流量净额	40	308,444,772.38	139,222,855.02	-
三、筹资活动产生的现金流量：	41	—	—	
吸收投资收到的现金	42	—	—	
其中：子公司吸收少数股东投资收到的现金	43	—	—	
取得借款所收到的现金	44	1,970,000,000.00	2,290,000,000.00	
△发行债券收到的现金	45	2,013,973,460.00	2,242,750,000.00	
收到其他与筹资活动有关的现金	46	—	—	
筹资活动现金流入小计	47	3,983,973,460.00	4,532,750,000.00	-
偿还债务所支付的现金	48	3,915,711,233.51	4,974,280,000.00	
分配股利、利润或偿付利息所支付的现金	49	480,297,787.31	542,880,416.84	
其中：子公司支付给少数股东的股利、利润	50	—	—	
支付其他与筹资活动有关的现金	51	—	—	
筹资活动现金流出小计	52	4,396,009,020.82	5,517,160,416.84	-
筹资活动产生的现金流量净额	53	-412,035,560.82	-984,410,416.84	-
四、汇率变动对现金及现金等价物的影响	54	—	—	
五、现金及现金等价物净增加额	55	255,124,153.98	213,481,631.30	-
加：期初现金及现金等价物余额	56	413,715,187.67	634,419,536.13	
六、期末现金及现金等价物余额	57	668,839,341.65	847,901,167.43	

法定代表人：

主管会计工作负责人：

会计机构负责人：

注：加△楷体项目为金融类企业专用。



江西省金融资产管理股份有限公司

财务报表附注

2025 年上半年度

合并财务报表项目注释

1、货币资金

单位：人民币元

项目	期末余额
货币资金	741,653,341.33
其他货币资金	26,000,000.00
合计	767,653,341.33

2、固定资产

单位：人民币元

项目	期末余额
固定资产原价	48,472,572.88
减：累计折旧	5,519,233.14
固定资产净值	42,953,339.74
减：固定资产减值准备	-
合计	42,953,339.74

3、一年内到期的非流动负债

单位：人民币元

项目	期末余额
一年内到期的长期借款	23,454,655,000.00
一年内到期的应付债券	439,326,147.94
合计	2,783,981,147.94

4、其他流动负债

单位：人民币元

项目	期末余额
短期应付债券	0.00
其他	48,238,255.20
合计	48,238,255.20

5、实收资本

单位：人民币元

投资者名称	期末余额
萍乡市国有资本投资集团有限公司	1,020,000,000.00
江西省金融控股集团有限公司	800,000,000.00
江西省金控投资集团有限公司	400,000,000.00
江西高能投资集团有限公司	90,000,000.00
吉安市城市建设投资开发有限公司	690,000,000.00
合计	3,000,000,000.00

6、截至 2025 年 6 月 30 日受限资产情况

单位：人民币元

项目	资产受限金额	受限原因
货币资金	26,000,000.00	保证金
存货	333,712,072.02	抵押担保
固定资产	21,751,428.12	抵押贷款
合计	381,463,500.14	-

（以下无正文，为《江西省金融资产管理股份有限公司 2025 年半年度财务报告及附注》盖章页）

