



合并资产负债表

编制单位：东风汽车集团股份有限公司（合并） 2025年6月30日 金额单位：元

项 目	期末余额	期初余额
流动资产	—	—
货币资金	67,616,190,673	80,267,209,209
交易性金融资产	16,432,811,071	16,578,880,707
应收票据	4,286,198,894	4,798,410,790
应收账款	15,072,180,587	12,689,059,287
应收款项融资	2,955,828,163	4,134,633,399
预付款项	3,532,819,530	2,999,669,300
其他应收款	2,251,107,067	1,902,514,250
存货	18,319,870,756	15,371,074,802
一年内到期的非流动资产	25,707,845,739	27,154,767,776
其他流动资产	13,553,413,638	9,257,121,948
流动资产合计	169,728,266,118	175,153,341,468
非流动资产：	—	—
△发放贷款和垫款	15,166,113,835	13,971,329,493
长期应收款	11,763,278,151	11,647,237,286
长期股权投资	50,743,742,060	52,466,272,151
其他权益工具投资	3,921,249,879	5,054,527,990
投资性房地产	4,147,283,818	4,227,747,520
固定资产	24,509,531,632	24,046,355,437
在建工程	4,510,870,260	4,542,105,766
使用权资产	2,303,314,000	1,992,375,909
无形资产	11,630,323,445	12,217,048,803
开发支出	5,658,184,177	4,772,690,612
商誉	3,155,213,423	3,155,213,423
长期待摊费用	1,303,287,799	1,154,254,892
递延所得税资产	5,680,871,321	5,572,114,010
其他非流动资产	3,616,661,992	5,133,300,008
非流动资产合计	148,109,925,792	149,952,573,300
资 产 总 计	317,838,191,910	325,105,914,768

公司负责人：

主管会计机构负责人：

会计机构负责人：



合并资产负债表（续）

编制单位：东风汽车集团股份有限公司（合并）

2025年6月30日

金额单位：元

项 目	期末余额	期初余额
流动负债：		
短期借款	3,275,350,257	2,152,474,713
交易性金融负债	-	4,689,649
应付票据	32,724,630,143	30,005,147,300
应付账款	37,636,948,600	37,163,920,687
预收款项	88,005,888	53,858,482
合同负债	4,612,626,338	3,750,469,963
△吸收存款及同业存放	23,301,342,738	32,870,690,530
应付职工薪酬	1,425,070,303	2,712,950,767
应交税费	622,732,632	485,850,712
其他应付款	15,275,874,835	16,507,326,443
一年内到期的非流动负债	10,665,422,755	13,182,345,407
其他流动负债	3,599,433,120	4,036,731,315
流动负债合计	133,227,437,609	142,926,455,968
非流动负债：		
长期借款	12,823,989,321	16,863,098,444
应付债券	8,592,505,202	1,734,120,447
租赁负债	2,229,206,336	1,949,413,055
长期应付款	1,139,754,448	509,754,448
长期应付职工薪酬	489,404,358	536,260,677
预计负债	2,301,285,250	1,993,521,704
递延收益	1,647,570,888	1,832,965,396
递延所得税负债	354,318,831	678,124,797
其他非流动负债	939,545,239	1,149,398,301
非流动负债合计	30,517,579,873	27,246,657,269
负 债 合 计	163,745,017,482	170,173,113,237
所有者权益（或股东权益）：		
实收资本（或股本）	8,252,588,000	8,252,588,000
资本公积	5,077,919,114	5,127,518,779
其他综合收益	-1,980,079,751	-1,177,782,903
专项储备	101,996,942	82,461,191
盈余公积	17,708,802,030	17,708,802,030
△一般风险准备	2,189,511,490	2,189,511,490
未分配利润	117,295,147,507	117,242,674,356
归属于母公司所有者权益（或股东权益）合计	148,645,885,332	149,425,772,943
*少数股东权益	5,447,289,096	5,507,028,588
所有者权益（或股东权益）合计	154,093,174,428	154,932,801,531
负债和所有者权益（或股东权益）总计	317,838,191,910	325,105,914,768

公司负责人：

柏青

主管会计机构负责人：

陈强

会计机构负责人：


陈强




合并利润表

编制单位：东风汽车集团股份有限公司（合并） 2025年6月 金额单位：元


项 目	本期金额	上期金额
一、营业总收入	56,175,823,973	52,978,142,847
其中：营业收入	53,960,319,059	50,475,296,624
△利息收入	2,200,086,388	2,486,042,245
△手续费及佣金收入	15,418,526	16,803,978
二、营业总成本	57,405,329,829	55,228,334,217
其中：营业成本	47,721,723,392	45,600,219,876
△利息支出	204,540,903	206,926,253
△手续费及佣金支出	115,729,569	70,735,715
税金及附加	625,160,456	591,251,539
销售费用	4,806,544,012	4,470,198,544
管理费用	2,279,560,164	2,432,292,744
研发费用	2,020,621,423	2,205,393,652
财务费用	-368,550,090	-348,684,106
其中：利息费用	315,037,156	345,343,106
利息收入	173,487,003	729,685,854
加：其他收益	1,695,778,666	912,437,453
投资收益（损失以“-”号填列）	369,754,711	1,817,450,131
其中：对联营企业和合营企业的投资收益	54,236,614	1,072,527,311
公允价值变动收益（损失以“-”号填列）	-4,326,682	-59,487,361
信用减值损失（损失以“-”号填列）	-852,222,454	-470,591,726
资产减值损失（损失以“-”号填列）	-125,184,365	103,309,764
资产处置收益（损失以“-”号填列）	245,773,637	54,203,261
三、营业利润（亏损以“-”号填列）	100,067,657	107,130,152
加：营业外收入	45,307,004	53,572,324
减：营业外支出	17,728,011	31,269,834
四、利润总额（亏损总额以“-”号填列）	127,646,650	129,432,642
减：所得税费用	227,842,280	88,973,350
五、净利润（净亏损以“-”号填列）	-100,195,630	40,459,292
归属于母公司所有者的净利润	55,159,881	683,949,890
*少数股东损益	-155,355,511	-643,490,598

公司负责人： 

主管会计机构负责人：



会计机构负责人：





合并现金流量表

编制单位：东风汽车集团股份有限公司（合并）	2025年6月	金额单位：元
项 目	本期金额	上期金额
一、经营活动产生的现金流量：		
销售商品、提供劳务收到的现金	54,648,848,905	54,420,405,099
发放贷款及垫款减少收到的现金	-	3,116,194,275
收取利息、手续费及佣金的现金	2,215,504,914	2,502,846,223
收到的税费返还	1,096,705,449	985,058,501
收到其他与经营活动有关的现金	1,595,638,191	305,523,502
存放中央银行准备金净减少额	1,005,995,314	148,814,406
经营活动现金流入小计	60,562,692,773	61,478,842,006
购买商品、接受劳务支付的现金	56,705,985,890	49,961,487,024
发放贷款及垫款增加支付的现金	262,816,419	-
支付利息、手续费及佣金的现金	320,270,472	371,341,666
支付给职工以及为职工支付的现金	5,832,107,613	5,085,560,665
支付的各项税费	1,929,680,360	2,212,114,266
支付其他与经营活动有关的现金	4,518,927,657	4,122,187,868
经营活动现金流出小计	69,569,788,411	61,752,691,489
经营活动使用的现金流量净额	-9,007,095,638	-273,849,483
二、投资活动产生的现金流量：		
收回投资收到的现金	2,100,553,405	2,151,979,611
取得投资收益收到的现金	2,138,622,814	4,366,294,552
处置固定资产、无形资产和其他长期资产收回的现金净额	245,773,637	56,786,177
投资活动现金流入小计	4,484,949,856	6,575,060,340
购建固定资产、无形资产和其他长期资产支付的现金	2,867,048,411	3,611,332,296
投资支付的现金	7,451,757,036	3,375,542,444
投资活动现金流出小计	10,318,805,447	6,986,874,740
投资活动使用的现金流量净额	-5,833,855,591	-411,814,400
三、筹资活动产生的现金流量：		
吸收投资收到的现金	-	47,000,000
其中：子公司吸收少数股东投资收到的现金	-	47,000,000
取得借款收到的现金	5,762,568,402	1,796,643,201
发行债券收到的现金	7,400,000,000	-
筹资活动现金流入小计	13,162,568,402	1,843,643,201
偿还债务支付的现金	11,669,902,094	4,673,712,514
分配股利、利润或偿付利息支付的现金	247,803,751	223,023,516
其中：子公司支付给少数股东的股利、利润（如无请删除）	-	19,525,559
支付其他与筹资活动有关的现金	233,966,546	275,583,182
筹资活动现金流出小计	12,151,672,391	5,172,319,212
筹资活动使用的现金流量净额	1,010,896,011	-3,328,676,011
四、汇率变动对现金及现金等价物的影响	429,627,356	-233,796,133
五、现金及现金等价物净减少额	-13,400,427,862	-4,248,136,027
加：年初现金及现金等价物余额	46,983,453,878	79,355,474,421
六、年末现金及现金等价物余额	33,583,026,016	75,107,338,394

公司负责人：  主管会计机构负责人：  会计机构负责人： 



母公司资产负债表

编制单位：东风汽车集团股份有限公司本部 2025年6月30日 金额单位：元

目	期末余额	期初余额
流动资产：		
货币资金	68,718,539,411	61,436,163,355
交易性金融资产	1,762,188,392	1,772,315,830
应收票据	39,230,742	4,317,073
应收账款	2,167,212,397	1,210,449,152
应收款项融资	264,878,908	617,938,119
预付款项	384,508,733	293,228,519
其他应收款	859,458,014	1,170,614,069
存货	574,299,900	395,089,971
一年内到期的非流动资产	106,046,645	106,046,645
其他流动资产	2,441,493,283	3,186,648,769
流动资产合计	77,317,856,425	70,192,811,502
非流动资产：		
长期应收款	484,850,000	484,850,000
长期股权投资	93,207,856,190	94,327,034,815
其他权益工具投资	41,821,444	41,821,444
投资性房地产	4,008,600,521	4,084,633,944
固定资产	6,355,677,560	5,804,631,723
在建工程	791,968,231	828,404,078
使用权资产	50,686,743	54,712,239
无形资产	3,256,367,332	3,307,924,880
开发支出	1,989,895,361	1,448,425,077
长期待摊费用	3,983,609	4,762,827
其他非流动资产	17,967,272	594,777,272
非流动资产合计	110,209,674,263	110,981,978,299
资产总计	187,527,530,688	181,174,789,801

公司负责人：

主管会计机构负责人：

会计机构负责人：



母公司资产负债表（续）

编制单位：东风汽车集团股份有限公司本部 2025年6月30日 企财01表 金额单位：元

项 目	期末余额	期初余额
流动负债：	——	——
短期借款	13,970,051,833	5,500,000,000
应付票据	1,531,057,404	1,892,306,092
应付账款	4,483,454,539	5,026,232,903
预收款项	6,955,675	6,425,280
合同负债	2,952,188,546	2,083,297,406
应付职工薪酬	399,275,888	817,435,887
应交税费	75,110,968	48,829,863
其他应付款	6,749,694,161	6,933,463,625
一年内到期的非流动负债	9,266,117,492	11,375,282,481
其他流动负债	307,762,333	249,972,452
流动负债合计	39,741,668,839	33,933,245,989
非流动负债：	——	——
长期借款	8,952,617,378	14,264,700,000
应付债券	5,600,000,000	—
租赁负债	50,034,938	57,444,446
长期应付款	1,137,070,000	507,070,000
长期应付职工薪酬	4,165,312	4,184,687
预计负债	664,598,437	640,107,729
递延收益	1,125,541,818	1,239,152,302
非流动负债合计	17,534,027,883	16,712,659,164
负 债 合 计	57,275,696,722	50,645,905,153
所有者权益（或股东权益）：	——	——
实收资本（或股本）	8,252,588,000	8,252,588,000
资本公积	708,210,169	708,210,169
其他综合收益	21,918,300	21,918,300
专项储备	7,497,433	3,346,558
盈余公积	13,448,270,198	13,448,270,198
未分配利润	107,813,349,866	108,094,551,423
所有者权益（或股东权益）合计	130,251,833,966	130,528,884,648
负债和所有者权益（或股东权益）总计	187,527,530,688	181,174,789,801

公司负责人： 杨青 主管会计机构负责人： 陈 斌 会计机构负责人： 陈 斌



母公司利润表

编制单位：东风汽车集团股份有限公司本部

2025年6月

金额单位：元

项 目	本期金额	上期金额
一、营业总收入	7,052,340,378	7,940,179,168
其中：营业收入	7,052,340,378	7,940,179,168
二、营业总成本	7,589,389,384	7,214,912,202
其中：营业成本	7,127,620,432	6,688,102,605
税金及附加	134,609,680	157,736,734
销售费用	61,477,928	95,542,842
管理费用	627,635,183	626,290,550
研发费用	279,999,515	566,111,041
财务费用	-641,953,354	-918,871,570
其中：利息费用	311,211,653	322,952,388
利息收入	983,258,398	1,244,693,788
加：其他收益	450,152,901	169,377,191
投资收益（损失以“-”号填列）	-207,213,858	1,013,873,379
其中：对联营企业和合营企业的投资收益	-257,178,626	800,554,410
公允价值变动收益（损失以“-”号填列）	-10,127,437	-56,197,591
信用减值损失（损失以“-”号填列）	9,228,192	27,161,102
资产减值损失（损失以“-”号填列）	10,373,916	624,168
资产处置收益（损失以“-”号填列）	-429,543	3,234,246
三、营业利润（亏损以“-”号填列）	-285,064,835	1,883,339,461
加：营业外收入	3,971,850	7,831,124
减：营业外支出	108,573	1,700,000
四、利润总额（亏损总额以“-”号填列）	-281,201,557	1,889,470,585
减：所得税费用	-	-
五、净利润（净亏损以“-”号填列）	-281,201,557	1,889,470,585
归属于母公司所有者的净利润	-281,201,557	1,889,470,585
*少数股东损益	-	-

公司负责人：

杨青

主管会计机构负责人：

陈昭

会计机构负责人：

陈昭



母公司现金流量表

编制单位：东风汽车集团股份有限公司本部

2025年6月

金额单位：元

项 目	本期金额	上期金额
一、经营活动产生的现金流量：	——	——
销售商品、提供劳务收到的现金	8,230,634,100	7,538,912,829
收到其他与经营活动有关的现金	340,514,267	770,864,140
经营活动现金流入小计	8,571,148,367	8,309,776,969
购买商品、接受劳务支付的现金	8,090,249,533	6,841,048,331
支付给职工及为职工支付的现金	1,014,206,931	1,052,196,820
支付的各项税费	161,906,044	1,209,229,282
支付其他与经营活动有关的现金	208,703,850	260,152,398
经营活动现金流出小计	9,475,066,358	9,362,626,831
经营活动产生的现金流量净额	(903,917,991)	(1,052,849,862)
二、投资活动产生的现金流量：	——	——
收回投资收到的现金	1,200,000,000	—
取得投资收益收到的现金	2,239,076,366	3,045,284,538
处置固定资产、无形资产和其他长期资产收回的现金净额	12,292,566	—
处置子公司及其他营业单位收到的现金净额	—	—
收到其他与投资活动有关的现金	955,000,000	643,000,000
投资活动现金流入小计	4,406,368,932	3,688,284,538
购建固定资产、无形资产和其他长期资产支付的现金	1,430,734,703	761,489,347
投资支付的现金	1,800,000,000	1,784,419,200
支付其他与投资活动有关的现金	240,000,000	94,000,000
投资活动现金流出小计	3,470,734,703	2,639,908,547
投资活动产生的现金流量净额	935,634,229	1,048,375,991
三、筹资活动产生的现金流量：	——	——
取得借款收到的现金	9,242,190,928	—
发行债券收到的现金	5,600,000,000	—
收到其他与筹资活动有关的现金	630,000,000	—
筹资活动现金流入小计	15,472,190,928	—
偿还债务支付的现金	8,193,386,706	1,552,500,000
分配股利、利润或偿付利息支付的现金	309,837,488	322,080,325
支付其他与筹资活动有关的现金	248,700,676	1,573,258,527
筹资活动现金流出小计	8,751,924,870	3,447,838,852
筹资活动产生的现金流量净额	6,720,266,058	(3,447,838,852)
四、汇率变动对现金及现金等价物的影响	—	—
五、现金及现金等价物净增加额	6,751,982,296	(3,452,312,723)
加：期初现金及现金等价物余额	1,934,522,026	61,381,251,320
六、期末现金及现金等价物余额	8,686,504,322	57,928,938,597

公司负责人：

杜青

主管会计机构负责人：

陈明

会计机构负责人：

陈明

东风汽车集团股份有限公司

2025 年半年度财务报表附注

一、本公司基本情况

东风汽车集团股份有限公司（以下简称“本公司”），是一家在中华人民共和国注册的股份有限公司。本公司前身为东风汽车工业投资有限公司，于 2004 年 10 月 8 日经国务院国有资产监督管理委员会（“国资委”）国资改革[2004]925 号文批准，在该公司基础上改制成立本公司。东风汽车集团有限公司（原东风汽车公司，于 2017 年 11 月 14 日变更为东风汽车集团有限公司）为本公司的母公司，并于 2004 年 10 月 12 日经中华人民共和国国家工商行政管理总局核准登记，企业法人统一社会信用代码：914200007581510645。

本公司经营范围为：汽车工业投资；汽车、汽车零部件、金属机械、铸锻件、起动电机、粉末冶金、工具和模具的开发、设计、制造和销售；与本公司经营项目有关的技术咨询、技术服务、信息服务和售后服务；进出口业务。（依法须经批准的项目，经相关部门批准后方可开展经营活动）

二、财务报表的编制基础

本财务报表按照财政部于 2006 年 2 月 15 日及以后期间颁布的《企业会计准则——基本准则》、各项具体会计准则及相关规定的披露规定编制。

本财务报表以持续经营为基础编制。本财务报表未经审计。

三、遵循企业会计准则的声明

本公司 2025 年中期财务报表符合企业会计准则的要求，真实、完整地反映了本公司 2025 年 6 月 30 日的合并及公司财务状况以及 2025 年中期的合并及公司经营成果和现金流量等有关信息。

四、主要会计政策和会计估计

报告期内，本公司未发生重大会计政策及会计估计变更，

五、记账本位币

本公司记账本位币为人民币。本公司下属子公司根据其经营所处的主要经济环境确定其记账本位币。除特别说明外，本财务报表及附注金额单位均为人民币元。

六、财务报表科目明细

1、货币资金

项目	2025 年 6 月 30 日	2024 年 12 月 31 日
库存现金	-	-
银行存款	63,414,635,816	75,853,423,218
其他货币资金	4,201,554,857	4,413,785,991
合计	67,616,190,673	80,267,209,209

2、营业收入&营业成本

项目	2025 年 1-6 月		2024 年 1-6 月	
	营业收入	营业成本	营业收入	营业成本
主营业务	55,157,450,647	47,604,994,814	51,736,476,188	45,315,957,001
其他业务	1,018,373,326	436,999,050	1,241,666,659	561,924,843
合计	56,175,823,973	48,041,993,864	52,978,142,847	45,877,881,844