

# 广东恒基金属股份有限公司

## 审计报告

众环审字(2025)0500728号

### 目 录

	起始页码
审计报告	
财务报表	
合并资产负债表	1
合并利润表	3
合并现金流量表	4
合并股东权益变动表	5
资产负债表	9
利润表	11
现金流量表	12
股东权益变动表	13
财务报表附注	17



## 审计报告

众环审字（2025）0500728 号

广东恒基金属股份有限公司全体股东：

### 一、审计意见

我们审计了广东恒基金属股份有限公司（以下简称“恒基金属”）财务报表，包括 2025 年 6 月 30 日、2024 年 12 月 31 日、2023 年 12 月 31 日、2022 年 12 月 31 日的合并及公司资产负债表，2025 年 1-6 月、2024 年度、2023 年度、2022 年度的合并及公司利润表、合并及公司现金流量表、合并及公司股东权益变动表以及相关财务报表附注。

我们认为，后附的财务报表在所有重大方面按照企业会计准则的规定编制，公允反映了恒基金属 2025 年 6 月 30 日、2024 年 12 月 31 日、2023 年 12 月 31 日、2022 年 12 月 31 日合并及公司的财务状况以及 2025 年 1-6 月、2024 年度、2023 年度、2022 年度合并及公司的经营成果和现金流量。

### 二、形成审计意见的基础

我们按照中国注册会计师审计准则的规定执行了审计工作。审计报告的“注册会计师对财务报表审计的责任”部分进一步阐述了我们在这些准则下的责任。按照中国注册会计师职业道德守则，我们独立于恒基金属，并履行了职业道德方面的其他责任。我们相信，我们获取的审计证据是充分、适当的，为发表审计意见提供了基础。

### 三、关键审计事项

关键审计事项是我们根据职业判断，认为对本期财务报表审计最为重要的事项。这些事项的应对以对财务报表整体进行审计并形成审计意见为背景，我们不对这些事项单独发表意见。我们确定 2025 年 1-6 月、2024、2023 及 2022 年度的下列事项是需要在审计报告中沟通的关键审计事项。

#### （一）收入确认

关键审计事项	在审计中如何应对该事项
--------	-------------



关键审计事项	在审计中如何应对该事项
<p>相关会计期间/年度：2025 年 1-6 月、2024 年度、2023 年度及 2022 年度。</p> <p>请参见财务报表“附注四、28”及“附注六、38”。</p> <p>恒基金属的销售收入主要为制冷系统管件、阀门及其他配件等产品。</p> <p>2025 年 1-6 月、2024 年度、2023 年度及 2022 年度合并报表销售收入为人民币 67,438.21 万元、101,872.69 万元、84,408.14 万元、94,976.63 万元。</p> <p>收入作为恒基金属的关键业务指标，恒基金属管理层可能存在不恰当的收入确认时点以达到目标的固有风险，收入的真实性以及收入是否在恰当的财务报表期间确认，对财务报表具有重大影响，因此，我们将其确定为关键审计事项。</p>	<p>2025 年 1-6 月、2024 年度、2023 年度及 2022 年度财务报表审计中，我们执行了以下程序：</p> <ol style="list-style-type: none"><li>1. 了解、评价和测试公司与商品销售收入确认相关的关键内部控制的设计和运行的有效性；</li><li>2. 检查销售收入的确认条件、方法及时点是否符合企业会计准则的要求；</li><li>3. 对收入和成本执行分析程序，包括但不限于：报告期各月度收入、成本、毛利波动分析，主要业务报告期收入、成本、毛利率比较分析等分析程序；</li><li>4. 对主要客户进行实地走访或访谈，并就销售额进行函证。询问客户是否与公司存在关联关系，核实报告期各年销售数据，了解客户实际对外销售情况，对报告期内新增客户或销售趋势变化较大的客户了解交易背景及变化原因；</li><li>5. 选取商品销售收入的样本，根据销售类型的不同检查销售合同、销售发票、发货运输单据、银行回单、签收单、海运提单、海关出口报关记录、对账单等原始单据，并结合应收账款审计，函证主要客户期末余额及销售额，以评价收入确认的真实性；</li><li>6. 对资产负债表日前后的销售交易进行截止测试，评价收入是否计入恰当的会计期间。</li></ol>

四、管理层和治理层对财务报表的责任

恒基金属管理层（以下简称管理层）负责按照企业会计准则的规定编制财务报表，使其实现公允反映，并设计、执行和维护必要的内部控制，以使财务报表不存在由于舞弊或错误导致的重大错报。

在编制财务报表时，管理层负责评估恒基金属的持续经营能力，披露与持续经营相关的事项（如适用），并运用持续经营假设，除非管理层计划清算恒基金属、终止运营或别无其他现实的选择。



治理层负责监督恒基金属的财务报告过程。

## 五、注册会计师对财务报表审计的责任

我们的目标是对财务报表整体是否不存在由于舞弊或错误导致的重大错报获取合理保证，并出具包含审计意见的审计报告。合理保证是高水平的保证，但并不能保证按照审计准则执行的审计在某一重大错报存在时总能发现。错报可能由于舞弊或错误导致，如果合理预期错报单独或汇总起来可能影响财务报表使用者依据财务报表作出的经济决策，则通常认为错报是重大的。

在按照审计准则执行审计工作的过程中，我们运用职业判断，并保持职业怀疑。同时，我们也执行以下工作：

（一）识别和评估由于舞弊或错误导致的财务报表重大错报风险，设计和实施审计程序以应对这些风险，并获取充分、适当的审计证据，作为发表审计意见的基础。由于舞弊可能涉及串通、伪造、故意遗漏、虚假陈述或凌驾于内部控制之上，未能发现由于舞弊导致的重大错报的风险高于未能发现由于错误导致的重大错报的风险。

（二）了解与审计相关的内部控制，以设计恰当的审计程序，但目的并非对内部控制的有效性发表意见。

（三）评价管理层选用会计政策的恰当性和作出会计估计及相关披露的合理性。

（四）对管理层使用持续经营假设的恰当性得出结论。同时，根据获取的审计证据，就可能导致对恒基金属持续经营能力产生重大疑虑的事项或情况是否存在重大不确定性得出结论。如果我们得出结论认为存在重大不确定性，审计准则要求我们在审计报告中提请报表使用者注意财务报表中的相关披露；如果披露不充分，我们应当发表非无保留意见。我们的结论基于截至审计报告日可获得的信息。然而，未来的事项或情况可能导致恒基金属不能持续经营。

（五）评价财务报表的总体列报、结构和内容，并评价财务报表是否公允反映相关交易和事项。

（六）就恒基金属中实体或业务活动的财务信息获取充分、适当的审计证据，以对财务报表发表意见。我们负责指导、监督和执行集团审计。我们对审计意见承担全部责任。

我们与治理层就计划的审计范围、时间安排和重大审计发现等事项进行沟通，包括沟通我们在审计中识别出的值得关注的内部控制缺陷。

我们还就已遵守与独立性相关的职业道德要求向治理层提供声明，并与治理层沟通可能





被合理认为影响我们独立性的所有关系和其他事项，以及相关的防范措施（如适用）。

从与治理层沟通过的事项中，我们确定哪些事项对本期财务报表审计最为重要，因而构成关键审计事项。我们在审计报告中描述这些事项，除非法律法规禁止公开披露这些事项，或在极少数情形下，如果合理预期在审计报告中沟通某事项造成的负面后果超过在公众利益方面产生的益处，我们确定不应在审计报告中沟通该事项。



中国注册会计师：  
（项目合伙人）

邱以武



中国注册会计师：

赵亮



中国·武汉

二〇二五年九月十日



编制单位：广东恒基金属股份有限公司

金额单位：人民币元

## 合并资产负债表

项 目	附注	2025.6.30	2024.12.31	2023.12.31	2022.12.31
<b>流动资产：</b>					
货币资金	六、1	79,334,829.17	97,272,027.62	94,222,101.67	113,897,737.74
交易性金融资产	六、2	1,055,550.00		691,800.00	1,198,600.00
衍生金融资产					
应收票据	六、3	42,536,890.42	63,577,999.89	58,629,718.78	141,524,290.22
应收账款	六、4	386,550,264.25	271,976,564.62	245,145,353.43	248,234,229.22
应收款项融资	六、5	7,731,674.63	5,338,953.75	7,207,444.00	4,753,331.79
预付款项	六、6	8,406,065.07	1,563,575.87	1,902,452.72	1,290,608.44
其他应收款	六、7	5,115,893.63	5,990,252.84	4,669,917.68	4,938,999.84
其中：应收利息					
应收股利					
存货	六、8	261,927,223.26	242,732,160.74	160,956,218.00	174,834,614.10
其中：数据资源					
合同资产	六、9	2,991,402.56	2,287,537.54	1,870,917.86	1,497,388.13
持有待售资产					
一年内到期的非流动资产					
其他流动资产	六、10	16,666,370.29	22,925,600.90	11,890,027.56	3,671,034.91
流动资产合计		812,316,163.28	713,664,673.77	587,185,951.70	695,840,834.39
<b>非流动资产：</b>					
债权投资					
其他债权投资					
长期应收款					
长期股权投资	六、11	7,082,446.29	7,150,776.44	7,262,915.39	7,403,438.02
其他权益工具投资	六、12	42,024.92	37,905.30	35,166.30	26,032.05
其他非流动金融资产					
投资性房地产					
固定资产	六、13	141,902,786.44	143,554,097.69	63,736,659.83	67,054,575.16
在建工程	六、14	2,853,906.14		42,599,586.68	
生产性生物资产					
油气资产					
使用权资产	六、15	12,567,143.71	13,889,501.89	10,153,738.73	1,902,614.09
无形资产	六、16	26,081,228.47	26,588,048.13	26,272,608.57	5,271,554.28
其中：数据资源					
开发支出					
其中：数据资源					
商誉					
长期待摊费用	六、17	4,101,745.55	4,066,885.16	972,038.99	
递延所得税资产	六、18	22,995,301.36	17,911,907.02	11,868,081.75	9,881,504.24
其他非流动资产	六、19	2,579,009.76	2,962,300.00	3,522,214.90	15,981,279.00
非流动资产合计		220,205,592.64	216,161,421.63	166,423,011.14	107,520,996.84
资产总计		1,032,521,755.92	929,826,095.40	753,608,962.84	803,361,831.23

公司负责人：

林连峰

主管会计工作负责人：

萧志海

会计机构负责人：

苏宝晓



苏宝晓



## 合并资产负债表（续）

编制单位：广东恒基金属股份有限公司

金额单位：人民币元

项 目	附注	2025.6.30	2024.12.31	2023.12.31	2022.12.31
流动负债：					
短期借款	六、21	26,125,076.14	29,664,043.95	34,084,845.27	118,738,314.89
交易性金融负债	六、22		266,700.00		
衍生金融负债					
应付票据					
应付账款	六、23	78,863,585.08	86,847,760.74	50,872,286.06	55,725,672.33
预收款项					
合同负债	六、24	830,322.06	622,316.31	178,294.98	1,231,254.91
应付职工薪酬	六、25	21,128,627.92	32,228,710.92	25,141,280.92	25,824,938.48
应交税费	六、26	11,046,515.52	12,582,103.10	5,631,897.42	8,872,951.21
其他应付款	六、27	35,139,129.92	18,352,885.08	9,107,230.75	46,549,288.73
其中：应付利息					
应付股利					15,150,000.00
持有待售负债					
一年内到期的非流动负债	六、28	30,188,023.24	22,513,132.92	2,909,944.13	828,118.13
其他流动负债	六、29	29,291,816.92	7,446,909.68	14,271,064.96	61,662,227.76
流动负债合计		232,613,096.80	210,524,562.70	142,196,844.49	319,432,766.44
非流动负债：					
长期借款	六、30	14,700,000.00	3,900,000.00	20,000,000.00	
应付债券					
其中：优先股					
永续债					
租赁负债	六、31	9,916,641.02	11,773,357.18	7,554,026.13	867,252.98
长期应付款					
长期应付职工薪酬					
预计负债					
递延收益	六、32	955,543.41			
递延所得税负债	六、18	8,648,828.31	8,729,548.48	7,626,555.37	5,705,265.10
其他非流动负债					
非流动负债合计		34,221,012.74	24,402,905.66	35,180,581.50	6,572,518.08
负债合计		266,834,109.54	234,927,468.36	177,377,425.99	326,005,284.52
股东权益：					
股本	六、33	58,500,000.00	58,500,000.00	58,500,000.00	58,500,000.00
其他权益工具					
其中：优先股					
永续债					
资本公积	六、34	191,360,703.99	189,881,011.07	188,238,862.75	185,587,632.63
减：库存股					
其他综合收益	六、35	7,047,036.67	8,036,506.13	5,557,166.32	3,240,338.37
专项储备					
盈余公积	六、36	29,250,000.00	29,250,000.00	18,974,836.70	6,665,820.82
未分配利润	六、37	479,529,905.72	409,231,109.84	304,960,671.08	223,362,754.89
归属于母公司股东权益合计		765,687,646.38	694,898,627.04	576,231,536.85	477,356,546.71
少数股东权益					
股东权益合计		765,687,646.38	694,898,627.04	576,231,536.85	477,356,546.71
负债和股东权益总计		1,032,521,755.92	929,826,095.40	753,608,962.84	803,361,831.23

公司负责人：孙凌峰

主管会计工作负责人：萧志海

会计机构负责人：苏宝晓



## 合并利润表

编制单位：广东恒基金属股份有限公司

金额单位：人民币元

项目	附注	2025年1-6月	2024年度	2023年度	2022年度
一、营业总收入		674,382,149.54	1,018,726,883.20	844,081,384.91	949,766,305.20
其中：营业收入	六、38	674,382,149.54	1,018,726,883.20	844,081,384.91	949,766,305.20
二、营业总成本		587,602,796.03	883,162,141.60	740,888,829.36	814,521,734.75
其中：营业成本	六、38	531,794,118.62	781,615,566.26	650,488,587.40	734,096,609.56
税金及附加	六、39	3,680,741.00	5,600,916.14	4,448,305.52	5,097,742.00
销售费用	六、40	15,294,183.52	23,619,038.50	21,612,697.83	19,562,110.40
管理费用	六、41	25,567,225.06	48,862,343.68	42,537,733.00	42,978,628.24
研发费用	六、42	15,717,522.77	26,239,382.78	22,403,955.90	20,637,408.24
财务费用	六、43	-4,450,994.94	-2,775,105.76	-602,450.29	-7,850,763.69
其中：利息费用		1,476,613.41	2,257,368.12	3,989,949.93	8,350,961.21
利息收入		107,921.80	490,884.89	753,075.26	2,746,783.47
加：其他收益	六、44	1,200,418.91	2,020,029.25	6,409,120.32	2,482,289.40
投资收益（损失以“-”号填列）	六、45	-27,459.77	1,542,330.46	1,535,505.66	-232,222.85
其中：对联营企业和合营企业的投资收益		-68,330.15	-112,138.95	-140,522.63	-129,896.58
以摊余成本计量的金融资产终止确认收益					
净敞口套期收益（损失以“-”号填列）					
公允价值变动收益（损失以“-”号填列）	六、46	1,322,250.00	-958,500.00	-506,800.00	891,400.00
信用减值损失（损失以“-”号填列）	六、47	-5,082,558.65	-1,846,688.68	4,413,492.62	2,267,853.42
资产减值损失（损失以“-”号填列）	六、48	-3,493,635.20	-4,198,370.93	-4,602,408.63	-2,862,751.57
资产处置收益（损失以“-”号填列）	六、49		26,106.73		
三、营业利润（亏损以“-”号填列）		80,698,368.88	132,149,648.43	110,441,465.52	137,791,138.85
加：营业外收入	六、50	918.68	30,306.69	592,883.57	99,386.36
减：营业外支出	六、51	371,182.38	542,364.12	1,455,188.61	4,721,773.32
四、利润总额（亏损总额以“-”号填列）		80,328,105.18	131,637,591.00	109,579,160.48	133,168,751.89
减：所得税费用	六、52	10,029,309.22	17,091,988.94	15,672,228.41	19,666,554.50
五、净利润（净亏损以“-”号填列）		70,298,795.88	114,545,602.06	93,906,932.07	113,502,197.39
（一）按经营持续性分类					
1、持续经营净利润（净亏损以“-”号填列）		70,298,795.88	114,545,602.06	93,906,932.07	113,502,197.39
2、终止经营净利润（净亏损以“-”号填列）					
（二）按所有权归属分类					
1、归属于母公司股东的净利润（净亏损以“-”号填列）		70,298,795.88	114,545,602.06	93,906,932.07	113,501,712.37
2、少数股东损益（净亏损以“-”号填列）					485.02
六、其他综合收益的税后净额		-989,469.46	2,479,339.81	2,316,827.95	10,452,412.60
（一）归属母公司股东的其他综合收益的税后净额		-989,469.46	2,479,339.81	2,316,827.95	10,452,200.76
1、不能重分类进损益的其他综合收益		3,501.68	2,328.15	7,764.10	13,627.24
（1）重新计量设定受益计划变动额					
（2）权益法下不能转损益的其他综合收益					
（3）其他权益工具投资公允价值变动					
（4）企业自身信用风险公允价值变动					
（5）其他					
2、将重分类进损益的其他综合收益		-992,971.14	2,477,011.66	2,309,063.85	10,438,573.52
（1）权益法下可转损益的其他综合收益					
（2）其他债权投资公允价值变动					
（3）金融资产重分类计入其他综合收益的金额					
（4）其他债权投资信用减值准备					
（5）现金流量套期储备					
（6）外币财务报表折算差额		-992,971.14	2,477,011.66	2,309,063.85	10,438,573.52
（7）其他					
（二）归属于少数股东的其他综合收益的税后净额					211.84
七、综合收益总额		69,309,326.42	117,024,941.87	96,223,760.02	123,954,609.99
（一）归属于母公司股东的综合收益总额		69,309,326.42	117,024,941.87	96,223,760.02	123,953,913.13
（二）归属于少数股东的综合收益总额					696.86
八、每股收益：					
（一）基本每股收益（元/股）		1.20	1.96	1.61	1.94
（二）稀释每股收益（元/股）		1.20	1.96	1.61	1.94

公司负责人：

主管会计工作负责人：

会计机构负责人：





# 合并现金流量表

编制单位：广东恒基金属股份有限公司

金额单位：人民币元

项 目	附注	2025年1-6月	2024年度	2023年度	2022年度
<b>一、经营活动产生的现金流量：</b>					
销售商品、提供劳务收到的现金		572,345,138.15	960,983,402.06	856,363,276.68	896,923,563.67
收到的税费返还		24,552,190.97	33,723,666.59	21,433,601.36	28,750,455.85
收到其他与经营活动有关的现金	六、53（1）	10,091,994.43	2,087,993.05	17,217,715.88	6,598,215.56
经营活动现金流入小计		606,989,323.55	996,795,061.70	895,014,593.92	932,272,235.08
购买商品、接受劳务支付的现金		481,720,812.11	740,064,347.71	551,135,795.52	679,258,654.40
支付给职工以及为职工支付的现金		107,530,936.11	161,284,979.35	144,905,344.98	150,463,809.32
支付的各项税费		24,108,138.16	30,046,805.46	29,568,943.22	45,455,148.03
支付其他与经营活动有关的现金	六、53（1）	34,178,520.48	32,823,641.42	42,282,017.33	60,710,678.90
经营活动现金流出小计		647,538,406.86	964,219,773.94	767,892,101.05	935,888,290.65
经营活动产生的现金流量净额		-40,549,083.31	32,575,287.76	127,122,492.87	-3,616,055.57
<b>二、投资活动产生的现金流量：</b>					
收回投资收到的现金		31,000,000.00	159,000,000.00		1,344,100.00
取得投资收益收到的现金		38,503.49	225,808.22	3,000.00	
处置固定资产、无形资产和其他长期资产收回的现金净额		107,226.71	88,464.22	62,349.46	81,494.64
处置子公司及其他营业单位收到的现金净额					199,678.71
收到其他与投资活动有关的现金	六、53（2）	5,500,000.00	6,000,000.00	7,909,900.00	321,048,599.84
投资活动现金流入小计		36,645,730.20	165,314,272.44	7,975,249.46	322,673,873.19
购建固定资产、无形资产和其他长期资产支付的现金		10,416,917.89	55,676,443.36	66,019,156.29	28,408,469.62
投资支付的现金		31,000,000.00	159,000,000.00		10,000.00
取得子公司及其他营业单位支付的现金净额					
支付其他与投资活动有关的现金	六、53（2）	3,000,000.00	3,300,000.00	5,109,900.00	14,800,000.00
投资活动现金流出小计		44,416,917.89	219,976,443.36	71,129,056.29	43,218,469.62
投资活动产生的现金流量净额		-7,771,187.69	-54,662,170.92	-63,153,806.83	279,455,403.57
<b>三、筹资活动产生的现金流量：</b>					
吸收投资收到的现金					100.00
其中：子公司吸收少数股东投资收到的现金					100.00
取得借款收到的现金		46,022,056.67	51,049,667.70	76,445,599.99	172,174,044.77
收到其他与筹资活动有关的现金	六、53（3）				36,600,287.11
筹资活动现金流入小计		46,022,056.67	51,049,667.70	76,445,599.99	208,774,431.88
偿还债务支付的现金		16,660,000.00	26,200,000.00	119,800,000.00	151,000,000.00
分配股利、利润或偿付利息支付的现金		761,161.44	1,282,768.28	19,538,812.31	252,561,578.80
其中：子公司支付给少数股东的股利、利润					
支付其他与筹资活动有关的现金	六、53（3）	2,505,666.52	4,203,117.63	25,116,512.79	101,989,983.68
筹资活动现金流出小计		19,926,827.96	31,685,885.91	164,455,325.10	505,551,562.48
筹资活动产生的现金流量净额		26,095,228.71	19,363,781.79	-88,009,725.11	-296,777,130.60
<b>四、汇率变动对现金及现金等价物的影响</b>		3,873,870.68	5,735,765.32	2,948,863.00	-3,483,920.73
<b>五、现金及现金等价物净增加额</b>		-18,351,171.61	3,012,663.95	-21,092,176.07	-24,421,703.33
加：期初现金及现金等价物余额		95,818,225.62	92,805,561.67	113,897,737.74	138,319,441.07
<b>六、期末现金及现金等价物余额</b>		77,467,054.01	95,818,225.62	92,805,561.67	113,897,737.74

公司负责人：

林建峰



主管会计工作负责人：

萧志海



会计机构负责人：

苏宝晓





合并股东权益变动表

金额单位：人民币元

编制单位：广东恒生基金股份有限公司

项 目	2025年1-6月						
	归属于母公司股东权益						
	股本	其他权益工具	资本公积	减：库存股	其他综合收益	专项储备	盈余公积
	优先股	永续债	其他				
一、上年年末余额	58,500,000.00		189,881,011.07		8,035,506.13		29,250,000.00
加：会计政策变更							
前期差错更正							
其他							
二、本年年初余额	58,500,000.00		189,881,011.07		8,035,506.13		29,250,000.00
三、本期增减变动金额（减少以“-”号填列）			1,479,692.92		-989,469.46		
（一）综合收益总额					-989,469.46		
（二）股东投入和减少资本							
1、股东投入的普通股							
2、其他权益工具持有者投入资本							
3、股份支付计入股东权益的金额							
4、其他							
（三）利润分配							
1、提取盈余公积							
2、提取一般风险准备							
3、对股东的分配							
4、其他							
（四）股东权益内部结转							
1、资本公积转增资本（或股本）							
2、盈余公积转增资本（或股本）							
3、盈余公积弥补亏损							
4、设定受益计划变动额结转留存收益							
5、其他综合收益结转留存收益							
6、其他							
（五）专项储备							
1、本期提取							
2、本期使用							
（六）其他							
四、本期期末余额	58,500,000.00		191,360,703.99		7,047,036.67		29,250,000.00
少数股东权益							
小计							
未分配利润							
盈余公积							
专项储备							
其他综合收益							
股本							
减：库存股							
其他权益工具							
资本公积							
综合收益合计							

公司负责人：孙建峰

主管会计工作负责人：萧海

会计机构负责人：苏宝晓



合并股东权益变动表

金额单位：人民币元

编制单位：广东恒基金属股份有限公司

项 目	2024年度									少数股东 权益	股东权益合计	
	归属于母公司股东权益											
	股本	其他权益工具		资本公积	减：库存 股	其他综合收益	专项储 备	盈余公积	未分配利润			小计
		优先股	永续债									
一、上年年末余额	58,500,000.00			188,238,862.75		5,557,166.32		18,974,836.70	304,960,671.08	576,231,536.85	576,231,536.85	
加：会计政策变更												
前期差错更正												
其他												
二、本年年初余额	58,500,000.00			188,238,862.75		5,557,166.32		18,974,836.70	304,960,671.08	576,231,536.85	576,231,536.85	
三、本期增减变动金额（减少以“-”号填列）				1,642,148.32		2,479,339.81		10,275,163.30	104,270,438.76	118,667,090.19	118,667,090.19	
（一）综合收益总额				1,642,148.32		2,479,339.81			114,545,602.06	117,024,941.87	117,024,941.87	
（二）股东投入和减少资本										1,642,148.32	1,642,148.32	
1、股东投入的普通股												
2、其他权益工具持有者投入资本												
3、股份支付计入股东权益的金额												
4、其他				1,642,148.32						1,642,148.32	1,642,148.32	
（三）利润分配								10,275,163.30	-10,275,163.30			
1、提取盈余公积								10,275,163.30	-10,275,163.30			
2、提取一般风险准备												
3、对股东的分配												
4、其他												
（四）股东权益内部结转												
1、资本公积转增资本（或股本）												
2、盈余公积转增资本（或股本）												
3、盈余公积弥补亏损												
4、设定受益计划变动额结转留存收益												
5、其他综合收益结转留存收益												
6、其他												
（五）专项储备												
1、本期提取												
2、本期使用												
（六）其他												
四、本年年末余额	58,500,000.00			189,881,011.07		8,036,506.13		29,250,000.00	409,231,109.84	694,898,627.04	694,898,627.04	

公司负责人：

主管会计工作负责人：

会计机构负责人：

孙凌峰

孙凌峰

孙凌峰

孙宝院

孙凌峰

孙凌峰





合并股东权益变动表

金额单位：人民币元

编制单位：上海金盾股份有限公司

项目	2023年度						少数股东权益	股东权益合计
	股本	其他权益工具	资本公积	减：库存股	其他综合收益	专项储备		
	优先股	永续债	其他				小计	
一、上年年末余额	58,500,000.00		185,587,632.63		3,240,338.37		477,356,546.71	477,356,546.71
加：会计政策变更								
前期差错更正								
其他								
二、本年年年初余额	58,500,000.00		185,587,632.63		3,240,338.37		477,356,546.71	477,356,546.71
三、本期增减变动金额（减少以“-”号填列）			2,651,230.12		2,316,827.95		98,874,990.14	98,874,990.14
（一）综合收益总额								
（二）股东投入和减少资本								
1、股东投入的普通股								
2、其他权益工具持有者投入资本								
3、股份支付计入股东权益的金额								
4、其他			2,651,230.12		2,316,827.95		96,223,760.02	96,223,760.02
（三）利润分配								
1、提取盈余公积			2,651,230.12				2,651,230.12	2,651,230.12
2、提取一般风险准备								
3、对股东的分配								
4、其他								
（四）股东权益内部结转								
1、资本公积转增资本（或股本）								
2、盈余公积转增资本（或股本）								
3、盈余公积弥补亏损								
4、设定受益计划变动额结转留存收益								
5、其他综合收益结转留存收益								
6、其他								
（五）专项储备								
1、本期提取								
2、本期使用								
（六）其他								
四、本年年末余额	58,500,000.00		188,238,862.75		5,557,166.32		576,231,536.85	576,231,536.85

公司负责人：

主管会计工作负责人：

会计机构负责人：

张定峰

孙海

张宝晓







合并股东权益变动表

金额单位：人民币元

编制单位：广东恒基金属股份有限公司

项 目	2022年度									
	归属于母公司股东权益									
	股本	优先股	其他权益工具 永续债	其他	资本公积	减：库存股	其他综合收益	专项储备	盈余公积	未分配利润
一、本年初余额	45,193,000.00				55,837,337.27		-7,211,862.39		21,596,500.00	234,259,823.70
二、本期增减变动金额（减少以“-”号填列）	15,307,000.00				129,750,295.36		10,452,200.76		-14,930,679.18	-10,897,068.81
（一）综合收益总额							10,452,200.76			113,591,712.37
（二）股东投入和减少资本					5,727,835.00					
1、股东投入的普通股										
2、其他权益工具持有者投入资本										
3、股份支付计入股东权益的金额										
4、其他										
（三）利润分配										
1、提取盈余公积					2,518,547.50					
2、提取一般风险准备					3,209,287.50					
3、对股东的分配										
4、其他										
（四）股东权益内部结转	15,307,000.00				124,022,460.36				-21,596,500.00	-117,732,960.36
1、资本公积转增资本（或股本）	15,307,000.00				-15,307,000.00					
2、盈余公积转增资本（或股本）					21,596,500.00					
3、盈余公积弥补亏损										
4、设定受益计划变动额结转留存收益										
5、其他										
（五）专项储备										
1、本期提取										
2、本期使用										
（六）其他										
三、本年年末余额	58,500,000.00				185,587,632.63		3,240,338.37		6,665,820.82	223,362,754.89

公司负责人：

主管会计工作负责人：

会计机构负责人：

孙建峰

孙建峰

孙建峰

孙建峰

孙建峰

孙建峰

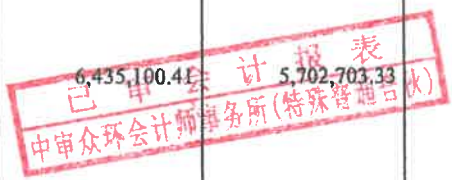


资产负债表

编制单位：广东恒基金属股份有限公司

金额单位：人民币元

项 目	附注	2025.6.30	2024.12.31	2023.12.31	2022.12.31
流动资产：					
货币资金		10,770,233.23	9,044,797.65	36,560,767.94	51,968,591.35
交易性金融资产		1,055,550.00		691,800.00	1,198,600.00
衍生金融资产					
应收票据		20,623,501.06	33,418,703.54	21,702,061.60	65,431,539.69
应收账款	十八、1	424,879,578.72	315,585,892.53	219,784,323.41	206,460,631.17
应收款项融资		6,031,270.11	412,391.09	2,094,856.60	3,119,380.82
预付款项		20,346,483.17	4,094,755.94	11,455,840.62	3,899,912.80
其他应收款	十八、2	64,071,488.60	88,785,179.75	43,896,972.24	21,027,541.42
其中：应收利息					
应收股利					
存货		113,470,260.64	131,528,165.84	86,878,059.82	92,455,521.91
其中：数据资源					
合同资产		1,335,834.29	625,100.00	300,652.88	458,686.99
持有待售资产					
一年内到期的非流动资产					
其他流动资产		5,580,230.36	12,008,992.89	7,337,373.88	3,299,235.67
流动资产合计		668,164,430.18	595,503,979.23	430,702,708.99	449,319,641.82
非流动资产：					
债权投资					
其他债权投资					
长期应收款					
长期股权投资	十八、3	76,282,457.67	76,238,187.80	76,162,377.19	46,171,768.85
其他权益工具投资		42,024.92	37,905.30	35,166.30	26,032.05
其他非流动金融资产					
投资性房地产					
固定资产		53,153,513.14	53,239,057.06	56,016,381.92	59,599,461.72
在建工程		1,922,831.85			
生产性生物资产					
油气资产					
使用权资产					
无形资产		6,136,759.51	6,435,100.41	5,702,703.33	5,271,554.28
其中：数据资源					
开发支出					
其中：数据资源					
商誉					
长期待摊费用					
递延所得税资产		3,173,809.84	2,667,348.29	2,469,741.83	2,515,825.02
其他非流动资产		1,019,371.66	2,404,840.00	966,888.00	1,385,299.00
非流动资产合计		141,730,768.59	141,022,438.86	141,353,258.57	114,969,940.92
资产总计		809,895,198.77	736,526,418.09	572,055,967.56	564,289,582.74



公司负责人：孙凌峰

主管会计工作负责人：萧志海

会计机构负责人：苏宝晓



# 资产负债表 (续)

编制单位: 广东恒基金属股份有限公司

金额单位: 人民币元

项 目	附注	2025.6.30	2024.12.31	2023.12.31	2022.12.31
<b>流动负债:</b>					
短期借款		13,000,000.00	29,664,043.95	34,084,845.27	109,800,000.00
交易性金融负债			266,700.00		
衍生金融负债					
应付票据		13,000,000.00			
应付账款		57,668,420.68	70,698,881.18	41,733,371.69	57,560,464.47
预收款项					
合同负债		528,086.12	428,995.13	123,435.93	621,217.94
应付职工薪酬		15,921,521.41	24,924,961.75	20,563,567.23	22,117,283.63
应交税费		6,346,654.22	6,136,298.68	2,271,215.04	2,644,745.62
其他应付款		31,928,001.86	17,501,097.05	7,876,698.33	23,629,274.16
其中: 应付利息					
应付股利					
持有待售负债					
一年内到期的非流动负债		22,300,000.00	19,000,000.00		
其他流动负债		16,374,411.14	6,171,801.73	2,225,596.02	30,347,020.96
<b>流动负债合计</b>		<b>177,067,095.43</b>	<b>174,792,779.47</b>	<b>108,878,729.51</b>	<b>246,720,006.78</b>
<b>非流动负债:</b>					
长期借款			3,900,000.00	20,000,000.00	
应付债券					
其中: 优先股					
永续债					
租赁负债					
长期应付款					
长期应付职工薪酬					
预计负债					
递延收益		955,543.41			
递延所得税负债		5,163,475.67	4,903,859.92	5,088,120.69	5,229,611.58
其他非流动负债					
<b>非流动负债合计</b>		<b>6,119,019.08</b>	<b>8,803,859.92</b>	<b>25,088,120.69</b>	<b>5,229,611.58</b>
<b>负债合计</b>		<b>183,186,114.51</b>	<b>183,596,639.39</b>	<b>133,966,850.20</b>	<b>251,949,618.36</b>
<b>股东权益:</b>					
股本		58,500,000.00	58,500,000.00	58,500,000.00	58,500,000.00
其他权益工具					
其中: 优先股					
永续债					
资本公积		192,941,200.27	191,461,507.35	189,819,359.03	187,168,128.91
减: 库存股					
其他综合收益		27,221.17	23,719.49	21,391.34	13,627.24
专项储备					
盈余公积		29,250,000.00	29,250,000.00	18,974,836.70	6,665,820.82
未分配利润		345,990,662.82	273,694,551.86	170,773,530.29	59,992,387.41
<b>股东权益合计</b>		<b>626,709,084.26</b>	<b>552,929,778.70</b>	<b>438,089,117.36</b>	<b>312,339,964.38</b>
<b>负债和股东权益总计</b>		<b>809,895,198.77</b>	<b>736,526,418.09</b>	<b>572,055,967.56</b>	<b>564,289,582.74</b>

公司负责人: 孙凌峰

主管会计工作负责人: 萧志海

会计机构负责人: 苏宝晓





利润表

编制单位：广东恒基金属股份有限公司

金额单位：人民币元

项 目	附注	2025年1-6月	2024年度	2023年度	2022年度
一、营业收入	十八、4	599,981,863.57	871,229,249.26	689,500,299.47	781,089,409.63
减：营业成本	十八、4	475,017,708.35	668,843,414.30	532,296,128.20	614,291,360.71
税金及附加		2,998,417.31	4,059,172.20	3,637,506.46	4,563,466.95
销售费用		7,468,626.98	11,403,749.43	10,404,036.64	10,597,017.80
管理费用		16,832,892.05	34,166,164.90	32,426,571.55	33,209,084.19
研发费用		15,050,778.97	26,239,382.78	22,403,955.90	20,637,408.24
财务费用		-1,857,744.77	-5,925,337.79	-1,159,730.29	-10,738,176.68
其中：利息费用		593,461.34	1,510,679.86	3,412,355.40	6,770,481.51
利息收入		57,305.44	305,634.99	528,976.50	2,085,805.61
加：其他收益		1,194,731.20	1,943,606.97	6,072,594.72	2,252,240.69
投资收益（损失以“—”号填列）	十八、5	65,056.68	1,732,840.72	41,560,796.69	-33,512.64
其中：对联营企业和合营企业的投资收益		-68,330.15	-112,138.95	-140,522.63	-129,896.58
以摊余成本计量的金融资产终止确认收益					
净敞口套期收益（损失以“—”号填列）					
公允价值变动收益（损失以“—”号填列）		1,322,250.00	-958,500.00	-506,800.00	891,400.00
信用减值损失（损失以“—”号填列）		-1,695,959.51	-1,390,937.72	998,822.73	2,178,669.60
资产减值损失（损失以“—”号填列）		-1,725,869.04	-3,690,803.38	-1,517,460.16	-800,843.49
资产处置收益（损失以“—”号填列）					
二、营业利润（亏损以“—”号填列）		83,631,394.01	130,078,910.03	136,099,784.99	113,017,202.58
加：营业外收入		752.60	15,292.20	11,199.24	46,415.88
减：营业外支出		369,497.80	504,376.88	997,908.38	4,654,379.43
三、利润总额（亏损总额以“—”号填列）		83,262,648.81	129,589,825.35	135,113,075.85	108,409,239.03
减：所得税费用		10,966,537.85	16,393,640.48	12,022,917.09	14,516,463.89
四、净利润（净亏损以“—”号填列）		72,296,110.96	113,196,184.87	123,090,158.76	93,892,775.14
（一）持续经营净利润（净亏损以“—”号填列）		72,296,110.96	113,196,184.87	123,090,158.76	93,892,775.14
（二）终止经营净利润（净亏损以“—”号填列）					
五、其他综合收益的税后净额		3,501.68	2,328.15	7,764.10	13,627.24
（一）不能重分类进损益的其他综合收益		3,501.68	2,328.15	7,764.10	13,627.24
1、重新计量设定受益计划变动额					
2、权益法下不能转损益的其他综合收益					
3、其他权益工具投资公允价值变动		3,501.68	2,328.15	7,764.10	13,627.24
4、企业自身信用风险公允价值变动					
5、其他					
（二）将重分类进损益的其他综合收益					
1、权益法下可转损益的其他综合收益					
2、其他债权投资公允价值变动					
3、金融资产重分类计入其他综合收益的金额					
4、其他债权投资信用减值准备					
5、现金流量套期储备					
6、外币财务报表折算差额					
7、其他					
六、综合收益总额		72,299,612.64	113,198,513.02	123,097,922.86	93,906,402.38

公司负责人：

孙凌峰

主管会计工作负责人：

萧志海

会计机构负责人：

苏宝晓







现金流量表

编制单位：广东恒基金属股份有限公司

金额单位：人民币元

项 目	附注	2025年1-6月	2024年度	2023年度	2022年度
一、经营活动产生的现金流量：					
销售商品、提供劳务收到的现金		498,585,733.70	781,498,132.01	715,419,603.08	752,867,506.37
收到的税费返还		24,552,190.97	33,723,666.59	21,433,601.36	28,750,455.85
收到其他与经营活动有关的现金		22,165,277.15	2,610,780.05	49,348,809.73	4,324,000.16
经营活动现金流入小计		545,303,201.82	817,832,578.65	786,202,014.17	785,941,962.38
购买商品、接受劳务支付的现金		440,918,041.83	672,001,057.26	525,101,325.77	576,481,756.67
支付给职工以及为职工支付的现金		72,047,486.06	109,812,064.08	115,400,986.95	123,420,096.69
支付的各项税费		13,986,496.21	17,003,704.72	16,119,910.93	19,624,396.26
支付其他与经营活动有关的现金		13,404,798.53	65,575,231.18	87,384,660.52	50,615,390.32
经营活动现金流出小计		540,356,822.63	864,392,057.24	744,006,884.17	770,141,639.94
经营活动产生的现金流量净额		4,946,379.19	-46,559,478.59	42,195,130.00	15,800,322.44
二、投资活动产生的现金流量：					
收回投资收到的现金		31,000,000.00	159,000,000.00		1,344,100.00
取得投资收益收到的现金		38,503.49	225,808.22	40,003,000.00	
处置固定资产、无形资产和其他长期资产收回的现金净额		107,039.71	60,017.48	28,843.86	29,306.64
处置子公司及其他营业单位收到的现金净额					199,678.71
收到其他与投资活动有关的现金		5,500,000.00	6,000,000.00	7,909,900.00	302,778,030.24
投资活动现金流入小计		36,645,543.20	165,285,825.70	47,941,743.86	304,351,115.59
购建固定资产、无形资产和其他长期资产支付的现金		5,754,337.08	11,134,664.08	9,420,778.34	27,623,227.12
投资支付的现金		31,000,000.00	159,000,000.00	30,691,968.00	3,182,526.00
取得子公司及其他营业单位支付的现金净额		3,000,000.00	5,300,000.00	5,109,900.00	18,900,000.00
支付其他与投资活动有关的现金		39,754,337.08	175,434,664.08	45,222,646.34	49,705,753.12
投资活动现金流出小计		79,508,674.16	271,869,332.16	90,344,692.68	99,431,506.24
投资活动产生的现金流量净额		-42,863,130.96	-106,583,506.46	-42,402,948.82	-31,080,390.65
三、筹资活动产生的现金流量：					
吸收投资收到的现金					100.00
取得借款收到的现金		13,000,000.00	51,049,667.70	76,445,599.99	157,800,000.00
收到其他与筹资活动有关的现金					36,600,287.11
筹资活动现金流入小计		13,000,000.00	51,049,667.70	76,445,599.99	194,400,387.11
偿还债务支付的现金		15,600,000.00	26,200,000.00	119,800,000.00	151,000,000.00
分配股利、利润或偿付利息支付的现金		518,971.77	1,282,768.28	18,383,857.97	252,561,578.80
支付其他与筹资活动有关的现金					81,238,750.44
筹资活动现金流出小计		16,118,971.77	27,482,768.28	138,183,857.97	484,800,329.24
筹资活动产生的现金流量净额		-3,118,971.77	-23,566,899.42	-61,738,257.98	-290,399,942.13
四、汇率变动对现金及现金等价物的影响		3,006,822.04	5,625,447.26	1,416,207.05	3,458,658.75
五、现金及现金等价物净增加额		1,725,435.58	-27,515,970.29	-15,407,823.41	-16,495,598.47
加：期初现金及现金等价物余额		9,044,797.65	36,560,767.94	51,968,591.35	68,464,189.82
六、期末现金及现金等价物余额		10,770,233.23	9,044,797.65	36,560,767.94	51,968,591.35

公司负责人：

孙凌峰

主管会计工作负责人

萧海

会计机构负责人：

苏宝晓





股东权益变动表

金额单位：人民币元

编制单位：广东恒生金属股份有限公司

项 目	2025年1-6月			其他综合收益	专项储备	盈余公积	未分配利润	股东权益合计
	股本	其他权益工具	资本公积					
	优先股	永续债	其他					
一、上年年末余额	58,500,000.00		191,461,507.35	23,719.49		29,250,000.00	273,694,551.86	552,929,778.70
加：会计政策变更								
前期差错更正								
其他								
二、本年年初余额	58,500,000.00		191,461,507.35	23,719.49		29,250,000.00	273,694,551.86	552,929,778.70
三、本期增减变动金额（减少以“-”号填列）			1,479,692.92	3,501.68			72,296,110.96	73,779,305.56
（一）综合收益总额			1,479,692.92	3,501.68			72,296,110.96	72,299,612.64
（二）股东投入和减少资本								1,479,692.92
1、股东投入的普通股								
2、其他权益工具持有者投入资本								
3、股份支付计入股东权益的金额								
4、其他								
（三）利润分配			1,479,692.92					1,479,692.92
1、提取盈余公积								
2、对股东的分配								
3、其他								
（四）股东权益内部结转								
1、资本公积转增资本（或股本）								
2、盈余公积转增资本（或股本）								
3、盈余公积弥补亏损								
4、设定受益计划变动额结转留存收益								
5、其他综合收益结转留存收益								
6、其他								
（五）专项储备								
1、本期提取								
2、本期使用								
（六）其他								
四、本期期末余额	58,500,000.00		192,941,200.27	27,221.17		29,250,000.00	345,990,662.82	626,709,084.26

公司负责人：

主管会计工作负责人：

会计机构负责人：

张宝成

萧志海

孙凌峰

萧志海

张宝成





股东权益变动表

编制单位：广东恒生金属股份有限公司  
2024年度  
金额单位：人民币元

项 目	股本	其他权益工具		资本公积	减：库存股	其他综合收益	专项储备	盈余公积	未分配利润	股东权益合计
	优先股	永续债	其他							
一、上年年末余额 加：会计政策变更 前期差错更正 其他	58,500,000.00			189,819,359.03		21,391.34		18,974,836.70	170,773,530.29	438,089,117.36
二、本年初余额	58,500,000.00			189,819,359.03		21,391.34		18,974,836.70	170,773,530.29	438,089,117.36
三、本期增减变动金额（减少以“-”号填列）				1,642,148.32		2,328.15		10,275,163.30	102,921,021.57	114,840,661.34
（一）综合收益总额						2,328.15				
（二）股东投入和减少资本				1,642,148.32					113,196,184.87	113,198,513.02
1、股东投入的普通股										1,642,148.32
2、其他权益工具持有者投入资本										
3、股份支付计入股东权益的金额										
4、其他				1,642,148.32						1,642,148.32
（三）利润分配										
1、提取盈余公积								10,275,163.30	-10,275,163.30	
2、对股东的分配								10,275,163.30	-10,275,163.30	
3、其他										
（四）股东权益内部结转										
1、资本公积转增资本(或股本)										
2、盈余公积转增资本(或股本)										
3、盈余公积弥补亏损										
4、设定受益计划变动额结转留存收益										
5、其他综合收益结转留存收益										
6、其他										
（五）专项储备										
1、本期提取										
2、本期使用										
（六）其他										
四、本年年末余额	58,500,000.00			191,461,507.35		23,719.49		29,250,000.00	273,694,551.86	552,929,778.70

公司负责人：孙凌峰  
主管会计工作负责人：董志海  
会计机构负责人：苏宝晓





编制单位：广东恒生金属股份有限公司

股东权益变动表

金额单位：人民币元

项 目	2023年度			其他综合收益	专项储备	盈余公积	未分配利润	股东权益合计
	股本	其他权益工具 优先股 永续债 其他	资本公积	减：库存股				
一、上年年末余额	58,500,000.00		187,168,128.91		13,627.24	6,665,820.82	59,992,387.41	312,339,964.38
加：会计政策变更								
前期差错更正								
其他								
二、本年年初余额	58,500,000.00		187,168,128.91		13,627.24	6,665,820.82	59,992,387.41	312,339,964.38
三、本期增减变动金额（减少以“-”号填列）			2,651,230.12		7,764.10	12,309,015.88	110,781,142.88	125,749,152.98
（一）综合收益总额					7,764.10			
（二）股东投入和减少资本			2,651,230.12					
1、股东投入的普通股								
2、其他权益工具持有者投入资本								
3、股份支付计入股东权益的金额								
4、其他								
（三）利润分配			2,651,230.12					
1、提取盈余公积								
2、对股东的分配								
3、其他								
（四）股东权益内部结转								
1、资本公积转增资本（或股本）								
2、盈余公积转增资本（或股本）								
3、盈余公积弥补亏损								
4、设定受益计划变动额结转留存收益								
5、其他综合收益结转留存收益								
6、其他								
（五）专项储备								
1、本期提取								
2、本期使用								
（六）其他								
四、本年年末余额	58,500,000.00		189,819,359.03		21,391.34	18,974,836.70	170,773,530.29	438,089,117.36

已审会计报表  
中审众环会计师事务所(特殊普通合伙)

公司负责人：

主管会计工作负责人：

会计机构负责人：

孙凌峰

孙凌峰

孙宝晓







股东权益变动表

编制单位：广东恒基金融股份有限公司										2022年度		金额单位：人民币元
项 目	股本	其他权益工具		资本公积	减：库存股	其他综合收益	专项储备	盈余公积	未分配利润	股东权益合计		
		优先股	永续债 其他									
一、本年初余额	43,193,000.00			57,417,833.55				21,596,500.00	90,498,393.45	212,705,727.00		
二、本期增减变动金额（减少以“-”号填列）	15,307,000.00			129,750,295.36		13,627.24		-14,930,679.18	-30,506,006.04	99,634,237.38		
（一）综合收益总额						13,627.24			93,892,775.14	93,906,402.38		
（二）股东投入和减少资本				5,727,835.00						5,727,835.00		
1、股东投入的普通股												
2、其他权益工具持有者投入资本				2,518,547.50						2,518,547.50		
3、股份支付计入股东权益的金额				3,209,287.50						3,209,287.50		
4、其他												
（三）利润分配												
1、提取盈余公积								6,665,820.82	-6,665,820.82			
2、对股东的分配								6,665,820.82	-6,665,820.82			
3、其他												
（四）股东权益内部结转												
1、资本公积转增资本(或股本)	15,307,000.00			124,022,460.36				-21,596,500.00	-117,732,960.36			
2、盈余公积转增资本(或股本)	15,307,000.00			-15,307,000.00				-21,596,500.00				
3、盈余公积弥补亏损				21,596,500.00								
4、设定受益计划变动额结转留存收益												
5、其他												
（五）专项储备												
1、本期提取												
2、本期使用												
（六）其他												
三、本年年末余额	58,500,000.00			187,168,128.91		13,627.24		6,665,820.82	59,992,387.41	312,339,964.38		

公司负责人：孙凌峰

主管会计工作负责人：萧志海

会计机构负责人：苏宝晓

苏宝晓



# 广东恒基金属股份有限公司

## 财务报表附注

### 2025 年 1-6 月、2024 年度、2023 年度及 2022 年度

（除特别说明外，金额单位为人民币元）

#### 一、 公司基本情况

##### 1、 历史沿革

广东恒基金属股份有限公司（以下简称“本公司”或“公司”），前身为广东恒基金属制品实业有限公司（曾用名：“顺德市恒基实业有限公司”、“佛山市顺德区恒基实业有限公司”，以下简称“恒基有限”），由孙志恒、孙志坚、何坤成、陈林初以其持有顺德市桂洲镇四基民政五金塑料厂（以下简称“民政五金厂”）、顺德市桂洲镇四基顺纺海棉制品厂（以下简称“顺纺海棉厂”）相关资产、负债进行出资。结合四名出资人在民政五金厂、顺纺海棉厂的出资情况并经四方协商确定恒基有限设立时的出资情况如下：

股东姓名	出资额（元）	出资比例（%）
孙志恒	1,706,250.00	37.50
孙志坚	1,706,250.00	37.50
陈林初	568,750.00	12.50
何坤成	568,750.00	12.50
合计	4,550,000.00	100.00

于 1997 年 1 月 2 日经顺德市工商行政管理局核准登记设立的有限责任公司，注册资本人民币 4,550,000.00 元，已经由顺德市花洲审计师事务所于 1996 年 12 月 11 日出具《企业法人验资证明书》（花审验字（1996）306 号）验资。为便于办理工商登记手续，公司工商登记的股东为孙志坚、何坤成二人，工商登记的出资情况如下：

股东姓名	出资额（元）	出资比例（%）
孙志坚	3,550,000.00	78.02
何坤成	1,000,000.00	21.98
合计	4,550,000.00	100.00

##### （1）2001 年 7 月，第一次股权转让

2001 年 7 月 10 日，经公司股东会决议，孙志坚将其所持有公司 10%的股权转让给李文；将 68.02%的股权转让给陈咏诗。本次股权转让后，公司工商登记的股东出资情况如下：



股东姓名	出资额（元）	出资比例（%）
陈咏诗	3,095,000.00	68.02
何坤成	1,000,000.00	21.98
李文	455,000.00	10.00
合计	4,550,000.00	100.00

注：陈咏诗系孙志坚之妻。

本次股权转让实际系孙志坚拟办理移民，为了持股及办理工商登记的便利性，变更公司的显名股东为陈咏诗、李文，各实际出资人的出资额及出资比例均未发生变化，具体如下：

股东姓名	出资额（元）	出资比例（%）
孙志恒	1,706,250.00	37.50
孙志坚	1,706,250.00	37.50
陈林初	568,750.00	12.50
何坤成	568,750.00	12.50
合计	4,550,000.00	100.00

## （2）2002年6月，第二次股权转让

2002年6月12日，经公司股东会决议，陈咏诗将其所持有公司60%的股权转让给麦骚六；将8.02%的股权转让给陈林初；李文将其所持有公司10%的股权转让给陈林初；何坤成将其所持有公司1.98%的股权转让给陈林初。本次股权转让后，公司工商登记的股东出资情况如下：

股东姓名	出资额（元）	出资比例（%）
麦骚六	2,730,000.00	60.00
何坤成	910,000.00	20.00
陈林初	910,000.00	20.00
合计	4,550,000.00	100.00

注：麦骚六系孙志恒、孙志坚的母亲。

本次股权转让的实际情况为：孙志坚因与孙志恒经营理念不合退出公司，将其所持公司股权转让给其他三名股东，剩余三名股东孙志恒、陈林初、何坤成持股比例变更为60%、20%、20%，其中，孙志恒的股权由麦骚六代持。本次股权转让后的实际股东出资情况如下：

股东姓名	出资额（元）	出资比例（%）
孙志恒	2,730,000.00	60.00
何坤成	910,000.00	20.00
陈林初	910,000.00	20.00



股东姓名	出资额（元）	出资比例（%）
合计	4,550,000.00	100.00

（3）2002 年 11 月，第三次股权转让

2002 年 11 月 26 日，经公司股东会决议，麦骚六将其所持有公司 60%的股权转让给陈丽荷。本次股权转让后，公司工商登记的股东出资情况如下：

股东姓名	出资额（元）	出资比例（%）
陈丽荷	2,730,000.00	60.00
何坤成	910,000.00	20.00
陈林初	910,000.00	20.00
合计	4,550,000.00	100.00

本次股权转让实际系因孙志恒母亲麦骚六年事已高、精力有限，转由孙志恒岳母陈丽荷代孙志恒持有恒基有限股权，各实际出资人的出资额及出资比例均未发生变化，具体如下：

股东姓名	出资额（元）	出资比例（%）
孙志恒	2,730,000.00	60.00
何坤成	910,000.00	20.00
陈林初	910,000.00	20.00
合计	4,550,000.00	100.00

（4）2004 年 9 月，第一次增资

根据 2004 年 9 月 27 日的股东会决议和修改后的章程，公司注册资本从 4,550,000.00 元增加至 10,000,000.00 元，新增注册资本全部以货币出资，由原股东按持股比例缴纳，已经由佛山市智信会计师事务所于 2004 年 9 月 28 日出具《验资报告》（智信验字（2004）第 N1469 号）验证。本次增资完成后，公司工商登记的股东出资情况如下：

股东姓名	出资额（元）	出资比例（%）
陈丽荷	6,000,000.00	60.00
何坤成	2,000,000.00	20.00
陈林初	2,000,000.00	20.00
合计	10,000,000.00	100.00

陈丽荷本次增资的出资款实际由孙志恒支付，陈丽荷继续代孙志恒持有公司 60%股权。

（5）2004 年 11-12 月，第四次股权转让并更名为广东恒基金属制品实业有限公司



2004 年 11 月 18 日，经股东会决议，陈丽荷将其所持有公司 60%的股权转让给骏辉国际发展有限公司（以下简称“骏辉国际”），陈林初将其持有公司 20%的股权转让给骏辉国际，何坤成将其持有公司 20%的股权转让给骏辉国际。

2004 年 12 月 9 日，公司取得佛山市顺德区对外贸易经济合作局出具文号为顺外经贸外资[2004]320 号的关于股权转让设立外资企业广东恒基金属制品实业有限公司的批复。

2004 年 12 月 23 日，佛山市顺德区工商行政管理局核发了外商投资企业核准通知书，并取得注册号为企独顺总字第 002128 号《企业法人营业执照》。

2005 年 2 月 18 日，佛山市智信会计师事务所出具《验资报告》（智信验字（2005）第 F1013 号）本次股权转让后，公司的股权结构如下：

股东名称	出资额（元）	出资比例（%）
骏辉国际	10,000,000.00	100.00
合计	10,000,000.00	100.00

本次股权转让时，骏辉国际的股权架构为孙志恒、孙凌峰、萧卫莘（即孙志恒家庭）合计持股 60%、陈林初、何坤成分别持股 20%，本次股权转让实际为公司原股东从直接持股方式变更为通过骏辉国际间接持股方式，陈丽荷通过本次股权转让，不再代孙志恒持有公司股权，双方代持关系自此解除，孙志恒通过骏辉国际持有公司股权。

#### （6）2007 年 1 月，第二次增资

根据 2006 年 8 月 3 日的股东会决议和修改后的章程，公司注册资本从 10,000,000.00 元增加至 25,000,000.00 元，由股东骏辉国际以货币增资 15,000,000.00 元，已经由佛山市智信会计师事务所于 2006 年 12 月 5 日出具《验资报告》（智信验字（2006）第 F1130 号）验证。

2007 年 1 月 11 日，佛山市顺德区工商行政管理局出具的文号为佛顺核变通外字【2007】第 0700006099 号核准变更登记通知书，并换发了注册号为企独顺总字第 002128 号的营业执照。本次增资完成后，公司的股权结构如下：

股东名称	出资额（元）	出资比例（%）
骏辉国际	25,000,000.00	100.00
合计	25,000,000.00	100.00

#### （7）2008 年 8 月，第三次增资

根据 2007 年 11 月 5 日的股东会决议和修改后的章程，公司注册资本从 25,000,000.00 元增加至 38,000,000.00 元，由股东骏辉国际以货币增资 13,000,000.00 元，已经由佛山市智



信会计师事务所于 2008 年 6 月 24 日出具《验资报告》（智信验字（2008）第 F1041 号）验证。

2008 年 8 月 13 日，佛山市顺德区工商行政管理局出具的文号为顺核变通外字【2008】第 0800561012 号核准变更登记通知书，并换发了注册号为 440681400007805 号的营业执照。本次增资完成后，公司的股权结构如下：

股东名称	出资额（元）	出资比例（%）
骏辉国际	38,000,000.00	100.00
合计	38,000,000.00	100.00

#### （8）2021 年 12 月，第四次增资

根据 2021 年 12 月 21 日的股东会决议和修改后的章程，公司注册资本从 38,000,000.00 元增加至 43,193,000.00 元，新增注册资本 5,193,000.00 元，由佛山雄果利企业管理合伙企业（有限合伙）（以下简称“雄果利合伙企业”）、喻继江、萧志海、佛山能宽企业管理合伙企业（有限合伙）（以下简称“能宽合伙企业”）分别认缴 180.50 万、120.00 万、110.00 万、108.80 万。雄果利合伙企业、喻继江、萧志海、能宽合伙企业以货币资金实际出资 880.85 万元、585.60 万元、536.80 万元、530.94 万元，超出部分计入资本公积，已经由佛山市德和盛会计师事务所（普通合伙）于 2022 年 2 月 10 日出具《验资报告》（德和盛验字[2022]第 B1102 号）验证。本次增资完成后，公司的股权结构如下：

股东名称/姓名	出资额（元）	出资比例（%）
骏辉国际	38,000,000.00	87.98
雄果利合伙企业	1,805,000.00	4.18
喻继江	1,200,000.00	2.78
萧志海	1,100,000.00	2.55
能宽合伙企业	1,088,000.00	2.52
合计	43,193,000.00	100.00

#### （9）2022 年 4 月，第五次增资

根据 2022 年 4 月 6 日的股东会决议和修改后的章程，公司注册资本从 43,193,000.00 元增加至 58,500,000.00 元，新增的 15,307,000.00 元注册资本由资本公积转增，各股东按同比例增资，已经由佛山市德和盛会计师事务所（普通合伙）于 2022 年 6 月 16 日出具《验资报告》（德和盛验字[2022]第 B1109 号）验证。本次增资完成后，公司的股权结构如下：



股东名称/姓名	出资额（元）	出资比例（%）
骏辉国际	51,466,673.00	87.98
雄果利合伙企业	2,444,667.00	4.18
喻继江	1,625,263.00	2.78
萧志海	1,489,825.00	2.55
能宽合伙企业	1,473,572.00	2.52
合计	58,500,000.00	100.00

截至 2022 年 4 月 30 日，本公司注册资本为人民币 5,850.00 万元，实收资本为人民币 5,850.00 万元，实收资本情况详见附注六、33。

(10) 2022 年 8 月 8 日，公司整体变更为股份有限公司

2022 年 7 月 13 日，经公司股东会作出决议，同意以发起设立的方式，将公司整体变更为股份有限公司，公司登记在册的股东作为股份公司的发起人，公司名称变更为“广东恒基金属股份有限公司”。根据中审众环出具的“众环审字（2022）0510377 号”《审计报告》，以公司截至 2022 年 4 月 30 日经审计的净资产 24,105.93 万元为依据，按 1:4.1207 的比例折股，折股后股份公司的股本总数为 5,850 万股，每股面值 1.00 元，未折股净资产余额计入股份公司资本公积。

2022 年 7 月 28 日，全体股东签署发起人协议，同意共同作为发起人，以发起设立的方式将有限公司整体变更为股份有限公司。

2022 年 7 月 28 日，公司召开创立大会暨第一次临时股东大会，全体股东审议通过《关于广东恒基金属股份有限公司筹备费用及工作汇报的议案》《关于广东恒基金属制品实业有限公司以发起设立的方式整体变更为股份有限公司及更名的议案》《关于广东恒基金属股份有限公司各发起人以其拥有的广东恒基金属制品实业有限公司经审计的净资产折股的议案》等相关议案。

2022 年 7 月 28 日，中审众环对本次整体变更股份有限公司的注册资本实收情况进行审验，并出具了“众环验字（2022）0510019 号”《验资报告》，确认各发起人的出资已足额到位。

2022 年 8 月 8 日，公司完成本次整体变更的工商变更登记手续并取得佛山市顺德区市场监督管理局核发的统一社会信用代码为“91440606617654880Y”的《营业执照》。本次整体变更完成后，公司的股权架构如下：

股东名称/姓名	持股数（股）	出资比例（%）
骏辉国际	51,466,673.00	87.98



股东名称/姓名	持股数（股）	出资比例（%）
雄果利合伙企业	2,444,667.00	4.18
喻继江	1,625,263.00	2.78
萧志海	1,489,825.00	2.55
能宽合伙企业	1,473,572.00	2.52
合计	58,500,000.00	100.00

（11）经全国中小企业股份转让系统有限责任公司股转函(2024)302 号文批准，于 2024 年 3 月 20 日在全国中小企业股份转让系统挂牌，股票代码 874320。

2、 本公司组织形式、注册地和办公地址

本公司组织形式：股份有限公司。

本公司注册地址：佛山市顺德高新区（容桂）科苑三路 16 号。

本公司总部办公地址：佛山市顺德高新区（容桂）科苑三路 16 号。

3、 本公司的业务性质和主要经营活动

本公司所属行业为制冷、空调设备制造，主要从事制冷配件的研发、生产和销售。

4、 母公司以及集团最终母公司的名称

本公司的母公司为骏辉国际发展有限公司，本公司的共同实际控制人为孙志恒、孙凌峰、萧卫苹。

5、 财务报告的批准报出者和财务报告批准报出日

本财务报表业经本公司董事会于 2025 年 09 月 10 日决议批准报出。

6、 合并财务报表范围及其变化情况

截至 2025 年 06 月 30 日，本公司纳入合并范围的子公司及孙公司共 6 户，详见本附注九“在其他主体中的权益”

本公司于 2025 年 1-6 月、2024 年度、2023 年度及 2022 年度合并范围的变化情况详见本附注八“合并范围的变更”。

二、 财务报表的编制基础

1、 编制基础

本公司财务报表以持续经营假设为基础，根据实际发生的交易和事项，按照财政部发布的《企业会计准则——基本准则》（财政部令第 33 号发布、财政部令第 76 号修订）、于 2006 年 2 月 15 日及其后颁布和修订的 41 项具体会计准则、企业会计准则解释及其他相关





规定（以下合称“企业会计准则”），以及中国证券监督管理委员会《公开发行证券的公司信息披露编报规则第15号——财务报告的一般规定》（2023年修订）的披露规定编制。

根据企业会计准则的相关规定，本公司会计核算以权责发生制为基础。除某些金融工具外，本财务报表均以历史成本为计量基础。资产如果发生减值，则按照相关规定计提相应的减值准备。

### 三、遵循企业会计准则的声明

本公司编制的财务报表符合企业会计准则的要求，真实、完整地反映了本公司2025年6月30日、2024年12月31日、2023年12月31日、2022年12月31日的财务状况及2025年1-6月、2024年度、2023年度、2022年度的经营成果和现金流量等有关信息。此外，本公司的财务报表在所有重大方面符合中国证券监督管理委员会2023年修订的《公开发行证券的公司信息披露编报规则第15号——财务报告的一般规定》有关财务报表及其附注的披露要求。

### 四、重要会计政策和会计估计

本公司根据实际生产经营特点，依据相关企业会计准则的规定，对收入确认等交易和事项制定了若干项具体会计政策和会计估计，详见本附注四、28“收入”各项描述。关于管理层所作出的重大会计判断和估计的说明，请参阅附注四、34“重大会计判断和估计”。

#### 1、会计期间

本公司的会计期间分为年度和中期，会计中期指短于一个完整的会计年度的报告期间。本公司会计年度采用公历年度，即每年自1月1日起至12月31日止。

#### 2、营业周期

正常营业周期是指本公司从购买用于加工的资产起至实现现金或现金等价物的期间。本公司以12个月作为一个营业周期，并以其作为资产和负债的流动性划分标准。

#### 3、记账本位币

人民币为本公司及境内子公司经营所处的主要经济环境中的货币，本公司及境内子公司以人民币为记账本位币。本公司之境外子公司根据其经营所处的主要经济环境中的货币确定为其记账本位币。本公司编制本财务报表时所采用的货币为人民币。



#### 4、重要性标准确定方法和选择依据

本公司相关披露事项涉及的重要性标准如下：

项目	重要性标准
重大的合同资产	大于300万元
重要的在建工程	投资预算占资产总额1%以上且大于500万元
重大的合同负债	大于300万元
账龄超过1年的重要应付款项	大于300万元
应收款项本期坏账准备收回或转回重要的	大于300万元
本期重要的应收账款核销	大于300万元
重要的合营企业或联营企业	对合营企业或联营企业的长期股权投资账面价值占资产总额2%以上且大于1000万元

#### 5、同一控制下和非同一控制下企业合并的会计处理方法

企业合并，是指将两个或两个以上单独的企业合并形成一个报告主体的交易或事项。企业合并分为同一控制下企业合并和非同一控制下企业合并。

##### （1）同一控制下企业合并

参与合并的企业在合并前后均受同一方或相同的多方最终控制，且该控制并非暂时性的，为同一控制下的企业合并。同一控制下的企业合并，在合并日取得对其他参与合并企业控制权的一方为合并方，参与合并的其他企业为被合并方。合并日，是指合并方实际取得对被合并方控制权的日期。

合并方取得的资产和负债均按合并日在被合并方的账面价值计量。合并方取得的净资产账面价值与支付的合并对价账面价值（或发行股份面值总额）的差额，调整资本公积（股本溢价）；资本公积（股本溢价）不足以冲减的，调整留存收益。

合并方为进行企业合并发生的各项直接费用，于发生时计入当期损益。

##### （2）非同一控制下企业合并

参与合并的企业在合并前后不受同一方或相同的多方最终控制的，为非同一控制下的企业合并。非同一控制下的企业合并，在购买日取得对其他参与合并企业控制权的一方为购买方，参与合并的其他企业为被购买方。购买日，是指为购买方实际取得对被购买方控制权的日期。



对于非同一控制下的企业合并，合并成本包含购买日购买方为取得对被购买方的控制权而付出的资产、发生或承担的负债以及发行的权益性证券的公允价值，为企业合并发生的审计、法律服务、评估咨询等中介费用以及其他管理费用于发生时计入当期损益。购买方作为合并对价发行的权益性证券或债务性证券的交易费用，计入权益性证券或债务性证券的初始确认金额。所涉及的或有对价按其在购买日的公允价值计入合并成本，购买日后 12 个月内出现对购买日已存在情况的新的或进一步证据而需要调整或有对价的，相应调整合并商誉。购买方发生的合并成本及在合并中取得的可辨认净资产按购买日的公允价值计量。合并成本大于合并中取得的被购买方于购买日可辨认净资产公允价值份额的差额，确认为商誉。合并成本小于合并中取得的被购买方可辨认净资产公允价值份额的，首先对取得的被购买方各项可辨认资产、负债及或有负债的公允价值以及合并成本的计量进行复核，复核后合并成本仍小于合并中取得的被购买方可辨认净资产公允价值份额的，其差额计入当期损益。

购买方取得被购买方的可抵扣暂时性差异，在购买日因不符合递延所得税资产确认条件而未予确认的，在购买日后 12 个月内，如取得新的或进一步的信息表明购买日的相关情况已经存在，预期被购买方在购买日可抵扣暂时性差异带来的经济利益能够实现的，则确认相关的递延所得税资产，同时减少商誉，商誉不足冲减的，差额部分确认为当期损益；除上述情况以外，确认与企业合并相关的递延所得税资产的，计入当期损益。

通过多次交易分步实现的非同一控制下企业合并，根据《财政部关于印发企业会计准则解释第 5 号的通知》（财会[2012]19 号）和《企业会计准则第 33 号——合并财务报表》第五十一条关于“一揽子交易”的判断标准（参见本附注四、6“控制的判断标准和合并财务报表的编制方法”（2）），判断该多次交易是否属于“一揽子交易”。属于“一揽子交易”的，参考本部分前面各段描述及本附注四、14“长期股权投资”进行会计处理；不属于“一揽子交易”的，区分个别财务报表和合并财务报表进行相关会计处理：

在个别财务报表中，以购买日之前所持被购买方的股权投资的账面价值与购买日新增投资成本之和，作为该项投资的初始投资成本；购买日之前持有的被购买方的股权涉及其他综合收益的，在处置该项投资时将与其相关的其他综合收益采用与被购买方直接处置相关资产或负债相同的基础进行会计处理。

在合并财务报表中，对于购买日之前持有的被购买方的股权，按照该股权在购买日的公允价值进行重新计量，公允价值与其账面价值的差额计入当期投资收益；购买日之前持有的被购买方的股权涉及其他综合收益的，与其相关的其他综合收益应当采用与被购买方直接处置相关资产或负债相同的基础进行会计处理。



## 6、控制的判断标准和合并财务报表的编制方法

### （1）控制的判断标准

合并财务报表的合并范围以控制为基础予以确定。控制是指本公司拥有对被投资方的权力，通过参与被投资方的相关活动而享有可变回报，并且有能力运用对被投资方的权力影响该回报金额。其中，本公司享有现时权利使本公司目前有能力主导被投资方的相关活动，而不论本公司是否实际行使该权利，视为本公司拥有对被投资方的权力；本公司自被投资方取得的回报可能会随着被投资方业绩而变动的，视为享有可变回报；本公司以主要责任人身份行使决策权的，视为本公司有能力运用对被投资方的权力影响该回报金额。合并范围包括本公司及全部子公司。子公司，是指被本公司控制的主体。

本公司在综合考虑所有相关事实和情况的基础上对是否控制被投资方进行判断。相关事实和情况主要包括：被投资方的设立目的；被投资方的相关活动以及如何对相关活动作出决策；本公司享有的权利是否使本公司目前有能力主导被投资方的相关活动；本公司是否通过参与被投资方的相关活动而享有可变回报；本公司是否有能力运用对被投资方的权力影响其回报金额；本公司与其他方的关系等。一旦相关事实和情况的变化导致上述控制定义涉及的相关要素发生了变化，本公司将进行重新评估。

### （2）合并财务报表编制的方法

从取得子公司的净资产和生产经营决策的实际控制权之日起，本公司开始将其纳入合并范围；从丧失实际控制权之日起停止纳入合并范围。对于处置的子公司，处置日前的经营成果和现金流量已经适当地包括在合并利润表和合并现金流量表中；当期处置的子公司，不调整合并资产负债表的期初数。非同一控制下企业合并增加的子公司，其购买日后的经营成果及现金流量已经适当地包括在合并利润表和合并现金流量表中，且不调整合并财务报表的期初数和对比数。同一控制下企业合并增加的子公司，其自合并当期期初至合并日的经营成果和现金流量已经适当地包括在合并利润表和合并现金流量表中，并且同时调整合并财务报表的对比数。

在编制合并财务报表时，子公司与本公司采用的会计政策或会计期间不一致的，按照本公司的会计政策和会计期间对子公司财务报表进行必要的调整。对于非同一控制下企业合并取得的子公司，以购买日可辨认净资产公允价值为基础对其财务报表进行调整。

集团内所有重大往来余额、交易及未实现利润在合并财务报表编制时予以抵销。



子公司的股东权益及当期净损益中不属于本公司所拥有的部分分别作为少数股东权益及少数股东损益在合并财务报表中股东权益及净利润项下单独列示。子公司当期净损益中属于少数股东权益的份额，在合并利润表中净利润项目下以“少数股东损益”项目列示。少数股东分担的子公司的亏损超过了少数股东在该子公司期初股东权益中所享有的份额，仍冲减少数股东权益。

当因处置部分股权投资或其他原因丧失了对原有子公司的控制权时，对于剩余股权，按照其在丧失控制权日的公允价值进行重新计量。处置股权取得的对价与剩余股权公允价值之和，减去按原持股比例计算应享有原有子公司自购买日开始持续计算的净资产的份额之间的差额，计入丧失控制权当期的投资收益。与原有子公司股权投资相关的其他综合收益，在丧失控制权时采用与该子公司直接处置相关资产或负债相同的基础进行会计处理。其后，对该部分剩余股权按照《企业会计准则第2号——长期股权投资》或《企业会计准则第22号——金融工具确认和计量》等相关规定进行后续计量，详见本附注四、14“长期股权投资”或本附注四、10“金融工具”。

本公司通过多次交易分步处置对子公司股权投资直至丧失控制权的，需区分处置对子公司股权投资直至丧失控制权的各项交易是否属于一揽子交易。处置对子公司股权投资的各项交易的条款、条件以及经济影响符合以下一种或多种情况，通常表明应将多次交易事项作为一揽子交易进行会计处理：①这些交易是同时或者在考虑了彼此影响的情况下订立的；②这些交易整体才能达成一项完整的商业结果；③一项交易的发生取决于其他至少一项交易的发生；④一项交易单独看是不经济的，但是和其他交易一并考虑时是经济的。不属于一揽子交易的，对其中的每一项交易视情况分别按照“不丧失控制权的情况下部分处置对子公司的长期股权投资”（详见本附注四、14“长期股权投资”（2）④）和“因处置部分股权投资或其他原因丧失了对原有子公司的控制权”（详见前段）适用的原则进行会计处理。处置对子公司股权投资直至丧失控制权的各项交易属于一揽子交易的，将各项交易作为一项处置子公司并丧失控制权的交易进行会计处理；但是，在丧失控制权之前每一次处置价款与处置投资对应的享有该子公司净资产份额的差额，在合并财务报表中确认为其他综合收益，在丧失控制权时一并转入丧失控制权当期的损益。

## 7、合营安排分类及共同经营会计处理方法

合营安排，是指一项由两个或两个以上的参与方共同控制的安排。本公司根据在合营安排中享有的权利和承担的义务，将合营安排分为共同经营和合营企业。共同经营，是指本公



司享有该安排相关资产且承担该安排相关负债的合营安排。合营企业，是指本公司仅对该安排的净资产享有权利的合营安排。

本公司对合营企业的投资采用权益法核算，按照本附注四、14“长期股权投资”（2）②“权益法核算的长期股权投资”中所述的会计政策处理。

本公司作为合营方对共同经营，确认本公司单独持有的资产、单独所承担的负债，以及按本公司份额确认共同持有的资产和共同承担的负债；确认出售本公司享有的共同经营产出份额所产生的收入；按本公司份额确认共同经营因出售产出所产生的收入；确认本公司单独所发生的费用，以及按本公司份额确认共同经营发生的费用。

当本公司作为合营方向共同经营投出或出售资产（该资产不构成业务，下同）、或者自共同经营购买资产时，在该等资产出售给第三方之前，本公司仅确认因该交易产生的损益中归属于共同经营其他参与方的部分。该等资产发生符合《企业会计准则第8号——资产减值》等规定的资产减值损失的，对于由本公司向共同经营投出或出售资产的情况，本公司全额确认该损失；对于本公司自共同经营购买资产的情况，本公司按承担的份额确认该损失。

## 8、现金及现金等价物的确定标准

本公司现金及现金等价物包括库存现金、可以随时用于支付的存款以及本公司持有的期限短（一般为从购买日起三个月内到期）、流动性强、易于转换为已知金额现金、价值变动风险很小的投资。

## 9、外币业务和外币报表折算

### （1）外币交易的折算方法

本公司发生的外币交易在初始确认时，按交易日的即期汇率折算为记账本位币金额。

### （2）对于外币货币性项目和外币非货币性项目的折算方法

资产负债表日，对于外币货币性项目采用资产负债表日即期汇率折算，由此产生的汇兑差额，除下述几项之外，均计入当期损益：①属于与购建符合资本化条件的资产相关的外币专门借款产生的汇兑差额按照借款费用资本化的原则处理；②用于境外经营净投资有效套期的套期工具的汇兑差额（该差额计入其他综合收益，直至净投资被处置才被确认为当期损益）；以及③分类为以公允价值计量且其变动计入其他综合收益的外币货币性项目，除摊余成本（含减值）之外的其他账面余额变动产生的汇兑差额计入其他综合收益。



以历史成本计量的外币非货币性项目，仍采用交易发生日的即期汇率折算的记账本位币金额计量。以公允价值计量的外币非货币性项目，采用公允价值确定日的即期汇率折算，折算后的记账本位币金额与原记账本位币金额的差额，作为公允价值变动(含汇率变动)处理，计入当期损益或确认为其他综合收益。

### (3) 外币财务报表的折算方法

境外经营的外币财务报表按以下方法折算为人民币报表：资产负债表中的资产和负债项目，采用资产负债表日的即期汇率折算；股东权益类项目除“未分配利润”项目外，其他项目采用发生时的即期汇率折算。利润表中的收入和费用项目，采用交易发生日的当期平均汇率折算。年初未分配利润为上一年折算后的年末未分配利润；期末未分配利润按折算后的利润分配各项目计算列示；折算后资产类项目与负债类项目和股东权益类项目合计数的差额，作为外币报表折算差额，确认为其他综合收益。处置境外经营并丧失控制权时，将资产负债表中股东权益项目下列示的、与该境外经营相关的外币报表折算差额，全部或按处置该境外经营的比例转入处置当期损益。

外币现金流量以及境外子公司的现金流量，采用现金流量发生日的当期平均汇率折算。汇率变动对现金的影响额作为调节项目，在现金流量表中单独列报。

年初数和上年实际数按照上年财务报表折算后的数额列示。

在处置本公司在境外经营的全部所有者权益或因处置部分股权投资或其他原因丧失了对境外经营控制权时，将资产负债表中所有者权益项目下列示的、与该境外经营相关的归属于母公司所有者权益的外币报表折算差额，全部转入处置当期损益。

在处置部分股权投资或其他原因导致持有境外经营权益比例降低但不丧失对境外经营控制权时，与该境外经营处置部分相关的外币报表折算差额将归属于少数股东权益，不转入当期损益。在处置境外经营为联营企业或合营企业的部分股权时，与该境外经营相关的外币报表折算差额，按处置该境外经营的比例转入处置当期损益。

如有实质上构成对境外经营净投资的外币货币性项目，在合并财务报表中，其因汇率变动而产生的汇兑差额，作为“外币报表折算差额”确认为其他综合收益；处置境外经营时，计入处置当期损益。

## 10、金融工具

在本公司成为金融工具合同的一方时确认一项金融资产或金融负债。

### (1) 金融资产的分类、确认和计量



本公司根据管理金融资产的业务模式和金融资产的合同现金流量特征，将金融资产划分为：以摊余成本计量的金融资产；以公允价值计量且其变动计入其他综合收益的金融资产；以公允价值计量且其变动计入当期损益的金融资产。

金融资产在初始确认时以公允价值计量。对于以公允价值计量且其变动计入当期损益的金融资产，相关交易费用直接计入当期损益；对于其他类别的金融资产，相关交易费用计入初始确认金额。因销售产品或提供劳务而产生的、未包含或不考虑重大融资成分的应收账款或应收票据，本公司按照预期有权收取的对价金额作为初始确认金额。

### ①以摊余成本计量的金融资产

本公司管理以摊余成本计量的金融资产的业务模式为以收取合同现金流量为目标，且此类金融资产的合同现金流量特征与基本借贷安排相一致，即在特定日期产生的现金流量，仅为对本金和以未偿付本金金额为基础的利息的支付。本公司对于此类金融资产，采用实际利率法，按照摊余成本进行后续计量，其摊销或减值产生的利得或损失，计入当期损益。

### ②以公允价值计量且其变动计入其他综合收益的金融资产

本公司管理此类金融资产的业务模式为既以收取合同现金流量为目标又以出售为目标，且此类金融资产的合同现金流量特征与基本借贷安排相一致。本公司对此类金融资产按照公允价值计量且其变动计入其他综合收益，但减值损失或利得、汇兑损益和按照实际利率法计算的利息收入计入当期损益。

此外，本公司将部分非交易性权益工具投资指定为以公允价值计量且其变动计入其他综合收益的金融资产。本公司将该类金融资产的相关股利收入计入当期损益，公允价值变动计入其他综合收益。当该金融资产终止确认时，之前计入其他综合收益的累计利得或损失将从其他综合收益转入留存收益，不计入当期损益。

### ③以公允价值计量且其变动计入当期损益的金融资产

本公司将上述以摊余成本计量的金融资产和以公允价值计量且其变动计入其他综合收益的金融资产之外的金融资产，分类为以公允价值计量且其变动计入当期损益的金融资产。此外，在初始确认时，本公司为了消除或显著减少会计错配，将部分金融资产指定为以公允价值计量且其变动计入当期损益的金融资产。对于此类金融资产，本公司采用公允价值进行后续计量，公允价值变动计入当期损益。

## (2) 金融负债的分类、确认和计量





金融负债于初始确认时分类为以公允价值计量且其变动计入当期损益的金融负债和其他金融负债。对于以公允价值计量且其变动计入当期损益的金融负债，相关交易费用直接计入当期损益，其他金融负债的相关交易费用计入其初始确认金额。

①以公允价值计量且其变动计入当期损益的金融负债

以公允价值计量且其变动计入当期损益的金融负债，包括交易性金融负债（含属于金融负债的衍生工具）和初始确认时指定为以公允价值计量且其变动计入当期损益的金融负债。

交易性金融负债（含属于金融负债的衍生工具），按照公允价值进行后续计量，除与套期会计有关外，公允价值变动计入当期损益。

被指定为以公允价值计量且其变动计入当期损益的金融负债，该负债由本公司自身信用风险变动引起的公允价值变动计入其他综合收益，且终止确认该负债时，计入其他综合收益的自身信用风险变动引起的其公允价值累计变动额转入留存收益。其余公允价值变动计入当期损益。若按上述方式对该等金融负债的自身信用风险变动的影响进行处理会造成或扩大损益中的会计错配的，本公司将该金融负债的全部利得或损失（包括企业自身信用风险变动的影响金额）计入当期损益。

②其他金融负债

除金融资产转移不符合终止确认条件或继续涉入被转移金融资产所形成的金融负债、财务担保合同外的其他金融负债分类为以摊余成本计量的金融负债，按摊余成本进行后续计量，终止确认或摊销产生的利得或损失计入当期损益。

（3）金融资产转移的确认依据和计量方法

满足下列条件之一的金融资产，予以终止确认：①收取该金融资产现金流量的合同权利终止；②该金融资产已转移，且将金融资产所有权上几乎所有的风险和报酬转移给转入方；③该金融资产已转移，虽然企业既没有转移也没有保留金融资产所有权上几乎所有的风险和报酬，但是放弃了对该金融资产的控制。

若企业既没有转移也没有保留金融资产所有权上几乎所有的风险和报酬，且未放弃对该金融资产的控制的，则按照继续涉入所转移金融资产的程度确认有关金融资产，并相应确认有关负债。继续涉入所转移金融资产的程度，是指该金融资产价值变动使企业面临的风险水平。

金融资产整体转移满足终止确认条件的，将所转移金融资产的账面价值及因转移而收到的对价与原计入其他综合收益的公允价值变动累计额之和的差额计入当期损益。



金融资产部分转移满足终止确认条件的，将所转移金融资产的账面价值在终止确认及未终止确认部分之间按其相对的公允价值进行分摊，并将因转移而收到的对价与应分摊至终止确认部分的原计入其他综合收益的公允价值变动累计额之和与分摊的前述账面金额之差额计入当期损益。

本公司对采用附追索权方式出售的金融资产，或将持有的金融资产背书转让，需确定该金融资产所有权上几乎所有的风险和报酬是否已经转移。已将该金融资产所有权上几乎所有的风险和报酬转移给转入方的，终止确认该金融资产；保留了金融资产所有权上几乎所有的风险和报酬的，不终止确认该金融资产；既没有转移也没有保留金融资产所有权上几乎所有的风险和报酬的，则继续判断企业是否对该资产保留了控制，并根据前面各段所述的原则进行会计处理。

#### （4）金融负债的终止确认

金融负债（或其一部分）的现时义务已经解除的，本公司终止确认该金融负债（或该部分金融负债）。本公司（借入方）与借出方签订协议，以承担新金融负债的方式替换原金融负债，且新金融负债与原金融负债的合同条款实质上不同的，终止确认原金融负债，同时确认一项新金融负债。本公司对原金融负债（或其一部分）的合同条款作出实质性修改的，终止确认原金融负债，同时按照修改后的条款确认一项新金融负债。

金融负债（或其一部分）终止确认的，本公司将其账面价值与支付的对价（包括转出的非现金资产或承担的负债）之间的差额，计入当期损益。

#### （5）金融资产和金融负债的抵销

当本公司具有抵销已确认金额的金融资产和金融负债的法定权利，且该种法定权利是当前可执行的，同时本公司计划以净额结算或同时变现该金融资产和清偿该金融负债时，金融资产和金融负债以相互抵销后的净额在资产负债表内列示。除此以外，金融资产和金融负债在资产负债表内分别列示，不予相互抵销。

#### （6）金融资产和金融负债的公允价值确定方法

公允价值，是指市场参与者在计量日发生的有序交易中，出售一项资产所能收到或者转移一项负债所需支付的价格。金融工具存在活跃市场的，本公司采用活跃市场中的报价确定其公允价值。活跃市场中的报价是指易于定期从交易所、经纪商、行业协会、定价服务机构等获得的价格，且代表了在公平交易中实际发生的市场交易的价格。金融工具不存在活跃市场的，本公司采用估值技术确定其公允价值。估值技术包括参考熟悉情况并自愿交易的各方最近进行的市场交易中使用的价格、参照实质上相同的其他金融工具当前的公允价值、现金



流量折现法和期权定价模型等。在估值时，本公司采用在当前情况下适用并且有足够可利用数据和其他信息支持的估值技术，选择与市场参与者在相关资产或负债的交易中所考虑的资产或负债特征相一致的输入值，并尽可能优先使用相关可观察输入值。在相关可观察输入值无法取得或取得不切实可行的情况下，使用不可输入值。

#### （7） 权益工具

权益工具是指能证明拥有本公司在扣除所有负债后的资产中的剩余权益的合同。本公司发行（含再融资）、回购、出售或注销权益工具作为权益的变动处理，与权益性交易相关的交易费用从权益中扣减。本公司不确认权益工具的公允价值变动。

本公司权益工具在存续期间分派股利（含分类为权益工具的工具所产生的“利息”）的，作为利润分配处理。

### 11、 金融资产减值

本公司需确认减值损失的金融资产系以摊余成本计量的金融资产、以公允价值计量且其变动计入其他综合收益的债务工具，主要包括应收票据、应收账款、应收款项融资、其他应收款、其他流动资产等。此外，对合同资产及部分财务担保合同，也按照本部分所述会计政策计提减值准备和确认信用减值损失。

#### （1） 减值准备的确认方法

本公司以预期信用损失为基础，对上述各项目按照其适用的预期信用损失计量方法（一般方法或简化方法）计提减值准备并确认信用减值损失。

信用损失，是指本公司按照原实际利率折现的、根据合同应收的所有合同现金流量与预期收取的所有现金流量之间的差额，即全部现金短缺的现值。其中，对于购买或源生的已发生信用减值的金融资产，本公司按照该金融资产经信用调整的实际利率折现。

预期信用损失计量的一般方法是指，本公司在每个资产负债表日评估金融资产（含合同资产等其他适用项目，下同）的信用风险自初始确认后是否已经显著增加，如果信用风险自初始确认后已显著增加，本公司按照相当于整个存续期内预期信用损失的金额计量损失准备；如果信用风险自初始确认后未显著增加，本公司按照相当于未来 12 个月内预期信用损失的金额计量损失准备。本公司在评估预期信用损失时，考虑所有合理且有依据的信息，包括前瞻性信息。

对于在资产负债表日具有较低信用风险的金融工具，本公司假设其信用风险自初始确认后并未显著增加，选择按照未来 12 个月内的预期信用损失计量损失准备。



## (2) 信用风险自初始确认后是否显著增加的判断标准

如果某项金融资产在资产负债表日确定的预计存续期内的违约概率显著高于在初始确认时确定的预计存续期内的违约概率，则表明该项金融资产的信用风险显著增加。除特殊情况外，本公司采用未来 12 个月内发生的违约风险的变化作为整个存续期内发生违约风险变化的合理估计，来确定自初始确认后信用风险是否显著增加。

## (3) 以组合为基础评估预期信用风险的组合方法

本公司对信用风险显著不同的金融资产单项评价信用风险，如：应收关联方款项；与对方存在争议或涉及诉讼、仲裁的应收款项；已有明显迹象表明债务人很可能无法履行还款义务的应收款项等。

除了单项评估信用风险的金融资产外，本公司基于共同风险特征将金融资产划分为不同的组别，在组合的基础上评估信用风险。

## (4) 金融资产减值的会计处理方法

期末，本公司计算各类金融资产的预计信用损失，如果该预计信用损失大于其当前减值准备的账面金额，将其差额确认为减值损失；如果小于当前减值准备的账面金额，则将差额确认为减值利得。

## (5) 各类金融资产信用损失的确定方法

## ① 应收票据

本公司对于应收票据按照相当于整个存续期内的预期信用损失金额计量损失准备。基于应收票据的信用风险特征，将其划分为不同组合：

项目	确定组合的依据
银行承兑汇票	信用等级一般的银行及财务公司承兑的汇票
商业承兑汇票	银行及财务公司以外承兑的汇票

## ② 应收账款及合同资产

对于不含重大融资成分的应收款项和合同资产，本公司按照相当于整个存续期内的预期信用损失金额计量损失准备。

对于包含重大融资成分的应收款项、合同资产，本公司选择始终按照相当于存续期内预期信用损失的金额计量损失准备。

除了单项评估信用风险的应收款项、合同资产外，将其划分为不同组合：

项目	确定组合的依据
合并范围内关联方组合	合并范围内关联方之间的款项



项目	确定组合的依据
账龄组合	本组合以账龄作为信用风险特征

对于合并范围内关联方组合,除非有确凿证据证明该金融工具的信用风险自初始确认后并显著增加外,不计提预期信用损失。对于划分账龄组合的应收款项、合同资产,本公司参考历史信用损失经验,结合当前状况以及对未来经济状况的预测,确定预期信用损失。

### ③应收款项融资

本公司将中国工商银行、中国农业银行、中国银行、中国建设银行、中国邮政储蓄银行、交通银行等6家国有大型商业银行和招商银行、浦发银行、中信银行、兴业银行、平安银行、光大银行、华夏银行、民生银行、浙商银行等9家上市股份制银行等划分为信用等级较高的银行,其余的商业银行则划分为信用等级一般的银行。管理信用等级较高银行承兑的汇票的业务模式为既以收取合同现金流量为目标又以出售该金融资产为目标,因此列入应收款项融资,除非有确凿证据证明该金融工具的信用风险自初始确认后并显著增加外,不计提预期信用损失。

### ④其他应收款

本公司依据其他应收款信用风险自初始确认后是否已经显著增加,采用相当于未来12个月内、或整个存续期的预期信用损失的金额计量减值损失。除了单项评估信用风险的其他应收款外,基于其信用风险特征,将其划分为不同组合:

项目	确定组合的依据
合并范围内关联方组合	合并范围内关联方之间的其他应收款
信用风险极低金融资产组合	创始人股东与实控人家族及其控制的企业其他应收款
账龄组合	本组合以其他应收款的账龄作为信用风险特征

对于合并范围内关联方组合、信用风险极低金融资产组合,除非有确凿证据证明该金融工具的信用风险自初始确认后并显著增加外,不计提预期信用损失。对于划分账龄组合的其他应收款,参考上述应收账款方法确定。

## 12、 存货

### (1) 存货的分类

存货主要包括原材料、半成品、低值易耗品、库存商品、发出商品、委托加工物资等。

### (2) 存货取得和发出的计价方法



存货在取得和发出时，按标准成本法进行日常核算，月末对实际成本和标准成本之间的差异进行分配，将标准成本调整为实际成本。

### （3） 存货可变现净值的确认和跌价准备的计提方法

可变现净值是指在日常活动中，存货的估计售价减去至完工时估计将要发生的成本、估计的销售费用以及相关税费后的金额。在确定存货的可变现净值时，以取得的确凿证据为基础，同时考虑持有存货的目的以及资产负债表日后事项的影响。

在资产负债表日，存货按照成本与可变现净值孰低计量。当其可变现净值低于成本时，提取存货跌价准备。存货跌价准备通常按单个存货项目的成本高于其可变现净值的差额提取。对于数量繁多、单价较低的存货，按存货类别计提存货跌价准备。

计提存货跌价准备后，如果以前减记存货价值的影响因素已经消失，导致存货的可变现净值高于其账面价值的，在原已计提的存货跌价准备金额内予以转回，转回的金额计入当期损益。

### （4） 存货的盘存制度为永续盘存制。

### （5） 低值易耗品和包装物的摊销方法

低值易耗品于领用时按一次摊销法摊销；包装物于领用时按一次摊销法摊销。

## 13、 合同资产

本公司将客户尚未支付合同对价，但本公司已经依据合同履行了履约义务，且不属于无条件（即仅取决于时间流逝）向客户收款的权利，在资产负债表中列示为合同资产。同一合同下的合同资产和合同负债以净额列示，不同合同下的合同资产和合同负债不予抵销。

合同资产预期信用损失的确定方法和会计处理方法参见附注四、11“金融资产减值”。

## 14、 长期股权投资

本部分所指的长期股权投资是指本公司对被投资单位具有控制、共同控制或重大影响的长期股权投资。本公司对被投资单位不具有控制、共同控制或重大影响的长期股权投资，作为以公允价值计量且其变动计入当期损益的金融资产核算，其中如果属于非交易性的，本公司在初始确认时可选择将其指定为以公允价值计量且其变动计入其他综合收益的金融资产核算，其会计政策详见附注四、10“金融工具”。

共同控制，是指本公司按照相关约定对某项安排所共有的控制，并且该安排的相关活动必须经过分享控制权的参与方一致同意后才能决策。重大影响，是指本公司对被投资单位的



财务和经营政策有参与决策的权力,但并不能够控制或者与其他方一起共同控制这些政策的制定。

### (1) 投资成本的确定

对于同一控制下的企业合并取得的长期股权投资,在合并日按照被合并方所有者权益在最终控制方合并财务报表中的账面价值的份额作为长期股权投资的初始投资成本。长期股权投资初始投资成本与支付的现金、转让的非现金资产以及所承担债务账面价值之间的差额,调整资本公积;资本公积不足冲减的,调整留存收益。以发行权益性证券作为合并对价的,在合并日按照被合并方所有者权益在最终控制方合并财务报表中的账面价值的份额作为长期股权投资的初始投资成本,按照发行股份的面值总额作为股本,长期股权投资初始投资成本与所发行股份面值总额之间的差额,调整资本公积;资本公积不足冲减的,调整留存收益。

对于非同一控制下的企业合并取得的长期股权投资,在购买日按照合并成本作为长期股权投资的初始投资成本,合并成本包括购买方付出的资产、发生或承担的负债、发行的权益性证券的公允价值之和。合并方或购买方为企业合并发生的审计、法律服务、评估咨询等中介费用以及其他相关管理费用,于发生时计入当期损益。

除企业合并形成的长期股权投资外的其他股权投资,按成本进行初始计量,该成本视长期股权投资取得方式的不同,分别按照本公司实际支付的现金购买价款、本公司发行的权益性证券的公允价值、投资合同或协议约定的价值、非货币性资产交换交易中换出资产的公允价值或原账面价值、该项长期股权投资自身的公允价值等方式确定。与取得长期股权投资直接相关的费用、税金及其他必要支出也计入投资成本。对于因追加投资能够对被投资单位实施重大影响或实施共同控制但不构成控制的,长期股权投资成本为按照《企业会计准则第 22 号——金融工具确认和计量》确定的原持有股权投资的公允价值加上新增投资成本之和。

### (2) 后续计量及损益确认方法

对被投资单位具有共同控制(构成共同经营者除外)或重大影响的长期股权投资,采用权益法核算。此外,公司财务报表采用成本法核算能够对被投资单位实施控制的长期股权投资。

#### ①成本法核算的长期股权投资

采用成本法核算时,长期股权投资按初始投资成本计价,追加或收回投资调整长期股权投资的成本。除取得投资时实际支付的价款或者对价中包含的已宣告但尚未发放的现金股利或者利润外,当期投资收益按照享有被投资单位宣告发放的现金股利或利润确认。

#### ②权益法核算的长期股权投资



采用权益法核算时，长期股权投资的初始投资成本大于投资时应享有被投资单位可辨认净资产公允价值份额的，不调整长期股权投资的初始投资成本；初始投资成本小于投资时应享有被投资单位可辨认净资产公允价值份额的，其差额计入当期损益，同时调整长期股权投资的成本。

采用权益法核算时，按照应享有或应分担的被投资单位实现的净损益和其他综合收益的份额，分别确认投资收益和其他综合收益，同时调整长期股权投资的账面价值；按照被投资单位宣告分派的利润或现金股利计算应享有的部分，相应减少长期股权投资的账面价值；对于被投资单位除净损益、其他综合收益和利润分配以外所有者权益的其他变动，调整长期股权投资的账面价值并计入资本公积。在确认应享有被投资单位净损益的份额时，以取得投资时被投资单位各项可辨认资产等的公允价值为基础，对被投资单位的净利润进行调整后确认。被投资单位采用的会计政策及会计期间与本公司不一致的，按照本公司的会计政策及会计期间对被投资单位的财务报表进行调整，并据以确认投资收益和其他综合收益。对于本公司与联营企业及合营企业之间发生的交易，投出或出售的资产不构成业务的，未实现内部交易损益按照享有的比例计算归属于本公司的部分予以抵销，在此基础上确认投资损益。但本公司与被投资单位发生的未实现内部交易损失，属于所转让资产减值损失的，不予以抵销。

在确认应分担被投资单位发生的净亏损时，以长期股权投资的账面价值和其他实质上构成对被投资单位净投资的长期权益减记至零为限。此外，如本公司对被投资单位负有承担额外损失的义务，则按预计承担的义务确认预计负债，计入当期投资损失。被投资单位以后期间实现净利润的，本公司在收益分享额弥补未确认的亏损分担额后，恢复确认收益分享额。

### ③收购少数股权

在编制合并财务报表时，因购买少数股权新增的长期股权投资与按照新增持股比例计算应享有子公司自购买日（或合并日）开始持续计算的净资产份额之间的差额，调整资本公积，资本公积不足冲减的，调整留存收益。

### ④处置长期股权投资

在合并财务报表中，母公司在不丧失控制权的情况下部分处置对子公司的长期股权投资，处置价款与处置长期股权投资相对应享有子公司净资产的差额计入股东权益；母公司部分处置对子公司的长期股权投资导致丧失对子公司控制权的，按本附注四、6、“控制的判断标准合并财务报表编制的方法”（2）中所述的相关会计政策处理。

其他情形下的长期股权投资处置，对于处置的股权，其账面价值与实际取得价款的差额，计入当期损益。





采用权益法核算的长期股权投资，处置后的剩余股权仍采用权益法核算的，在处置时将原计入股东权益的其他综合收益部分按相应的比例采用与被投资单位直接处置相关资产或负债相同的基础进行会计处理。因被投资方除净损益、其他综合收益和利润分配以外的其他所有者权益变动而确认的所有者权益，按比例结转入当期损益。

采用成本法核算的长期股权投资，处置后剩余股权仍采用成本法核算的，其在取得对被投资单位的控制之前因采用权益法核算或金融工具确认和计量准则核算而确认的其他综合收益，采用与被投资单位直接处置相关资产或负债相同的基础进行会计处理，并按比例结转当期损益；因采用权益法核算而确认的被投资单位净资产中除净损益、其他综合收益和利润分配以外的其他所有者权益变动按比例结转当期损益。

本公司因处置部分股权投资丧失了对被投资单位的控制的，在编制个别财务报表时，处置后的剩余股权能够对被投资单位实施共同控制或施加重大影响的，改按权益法核算，并对该剩余股权视同自取得时即采用权益法核算进行调整；处置后的剩余股权不能对被投资单位实施共同控制或施加重大影响的，改按金融工具确认和计量准则的有关规定进行会计处理，其在丧失控制之日的公允价值与账面价值之间的差额计入当期损益。对于本公司取得对被投资单位的控制之前，因采用权益法核算或金融工具确认和计量准则核算而确认的其他综合收益，在丧失对被投资单位控制时采用与被投资单位直接处置相关资产或负债相同的基础进行会计处理，因采用权益法核算而确认的被投资单位净资产中除净损益、其他综合收益和利润分配以外的其他所有者权益变动在丧失对被投资单位控制时结转入当期损益。其中，处置后的剩余股权采用权益法核算的，其他综合收益和其他所有者权益按比例结转；处置后的剩余股权改按金融工具确认和计量准则进行会计处理的，其他综合收益和其他所有者权益全部结转。

本公司因处置部分股权投资丧失了对被投资单位的共同控制或重大影响的，处置后的剩余股权改按金融工具确认和计量准则核算，其在丧失共同控制或重大影响之日的公允价值与账面价值之间的差额计入当期损益。原股权投资因采用权益法核算而确认的其他综合收益，在终止采用权益法核算时采用与被投资单位直接处置相关资产或负债相同的基础进行会计处理，因被投资方除净损益、其他综合收益和利润分配以外的其他所有者权益变动而确认的所有者权益，在终止采用权益法时全部转入当期投资收益。

## 15、 投资性房地产



投资性房地产是指为赚取租金或资本增值，或两者兼有而持有的房地产。包括已出租的土地使用权、持有并准备增值后转让的土地使用权、已出租的建筑物等。

投资性房地产按成本进行初始计量。与投资性房地产有关的后续支出，如果与该资产有关的经济利益很可能流入且其成本能可靠地计量，则计入投资性房地产成本。其他后续支出，在发生时计入当期损益。

本公司采用成本模式对投资性房地产进行后续计量，并按照与房屋建筑物或土地使用权一致的政策进行折旧或摊销。

投资性房地产的减值测试方法和减值准备计提方法详见附注四、22“长期资产减值”。

自用房地产或存货转换为投资性房地产或投资性房地产转换为自用房地产时，按转换前的账面价值作为转换后的入账价值。

当投资性房地产被处置、或者永久退出使用且预计不能从其处置中取得经济利益时，终止确认该项投资性房地产。投资性房地产出售、转让、报废或毁损的处置收入扣除其账面价值和相关税费后计入当期损益。

## 16、 固定资产

### （1） 固定资产确认条件

固定资产是指为生产商品、提供劳务、出租或经营管理而持有的，使用寿命超过一个会计年度的有形资产。固定资产仅在与其有关的经济利益很可能流入本公司，且其成本能够可靠地计量时才予以确认。固定资产按成本并考虑预计弃置费用因素的影响进行初始计量。

### （2） 各类固定资产的折旧方法

固定资产从达到预定可使用状态的次月起，采用年限平均法在使用寿命内计提折旧。各类固定资产的使用寿命、预计净残值和年折旧率如下：

类别	折旧方法	折旧年限（年）	残值率（%）	年 折 旧 率 （%）
房屋及建筑物	年限平均法	20	5.00	4.75
机器设备	年限平均法	10	5.00	9.50
运输工具	年限平均法	5	5.00	19.00
电子设备及其他	年限平均法	3-5	5.00	19.00-31.67

预计净残值是指假定固定资产预计使用寿命已满并处于使用寿命终了时的预期状态，本公司目前从该项资产处置中获得的扣除预计处置费用后的金额。

### （3） 固定资产的减值测试方法及减值准备计提方法



固定资产的减值测试方法和减值准备计提方法详见附注四、22“长期资产减值”。

#### （4）其他说明

与固定资产有关的后续支出，如果与该固定资产有关的经济利益很可能流入且其成本能可靠地计量，则计入固定资产成本，并终止确认被替换部分的账面价值。除此以外的其他后续支出，在发生时计入当期损益。

当固定资产处于处置状态或预期通过使用或处置不能产生经济利益时，终止确认该固定资产。固定资产出售、转让、报废或毁损的处置收入扣除其账面价值和相关税费后的差额计入当期损益。

本公司至少于年度终了对固定资产的使用寿命、预计净残值和折旧方法进行复核，如发生改变则作为会计估计变更处理。

### 17、在建工程

在建工程成本按实际工程支出确定，包括在建期间发生的各项工程支出、工程达到预定可使用状态前的资本化的借款费用以及其他相关费用等。在建工程在达到预定可使用状态后结转为固定资产。

在建工程的减值测试方法和减值准备计提方法详见附注四、22“长期资产减值”。

### 18、借款费用

借款费用包括借款利息、折价或溢价的摊销、辅助费用以及因外币借款而发生的汇兑差额等。可直接归属于符合资本化条件的资产的购建或者生产的借款费用，在资产支出已经发生、借款费用已经发生、为使资产达到预定可使用或可销售状态所必要的购建或生产活动已经开始时，开始资本化；购建或者生产的符合资本化条件的资产达到预定可使用状态或者可销售状态时，停止资本化。其余借款费用在发生当期确认为费用。

专门借款当期实际发生的利息费用，减去尚未动用的借款资金存入银行取得的利息收入或进行暂时性投资取得的投资收益后的金额予以资本化；一般借款根据累计资产支出超过专门借款部分的资产支出加权平均数乘以所占用一般借款的资本化率，确定资本化金额。资本化率根据一般借款的加权平均利率计算确定。

资本化期间内，外币专门借款的汇兑差额全部予以资本化；外币一般借款的汇兑差额计入当期损益。



符合资本化条件的资产指需要经过相当长时间的购建或者生产活动才能达到预定可使用或可销售状态的固定资产、投资性房地产和存货等资产。

如果符合资本化条件的资产在购建或生产过程中发生非正常中断、并且中断时间连续超过 3 个月的，暂停借款费用的资本化，直至资产的购建或生产活动重新开始。

## 19、使用权资产

使用权资产的确定方法及会计处理方法，参见本附注四、32“租赁”。

## 20、无形资产

### （1）无形资产

无形资产是指本公司拥有或者控制的没有实物形态的可辨认非货币性资产。

无形资产按成本进行初始计量。与无形资产有关的支出，如果相关的经济利益很可能流入本公司且其成本能可靠地计量，则计入无形资产成本。除此以外的其他项目的支出，在发生时计入当期损益。

取得的土地使用权通常作为无形资产核算。自行开发建造厂房等建筑物，相关的土地使用权支出和建筑物建造成本则分别作为无形资产和固定资产核算。如为外购的房屋及建筑物，则将有关价款在土地使用权和建筑物之间进行分配，难以合理分配的，全部作为固定资产处理。

使用寿命有限的无形资产自可供使用时起，对其原值在其预计使用寿命内采用直线法摊销。具体年限如下：

类别	摊销年限（年）
土地使用权	50
办公软件	3-5

使用寿命不确定的无形资产不予摊销。

期末，对使用寿命有限的无形资产的使用寿命和摊销方法进行复核，如发生变更则作为会计估计变更处理。此外，还对使用寿命不确定的无形资产的使用寿命进行复核，如果有证据表明该无形资产为企业带来经济利益的期限是可预见的，则估计其使用寿命并按照使用寿命有限的无形资产的摊销政策进行摊销。

### （2）研究与开发支出

本公司内部研究开发项目的支出分为研究阶段支出与开发阶段支出。



研究阶段的支出，于发生时计入当期损益。

开发阶段的支出同时满足下列条件的，确认为无形资产，不能满足下述条件的开发阶段的支出计入当期损益：

- ①完成该无形资产以使其能够使用或出售在技术上具有可行性；
- ②具有完成该无形资产并使用或出售的意图；
- ③无形资产产生经济利益的方式，包括能够证明运用该无形资产生产的产品存在市场或无形资产自身存在市场，无形资产将在内部使用的，能够证明其有用性；
- ④有足够的技术、财务资源和其他资源支持，以完成该无形资产的开发，并有能力使用或出售该无形资产；
- ⑤归属于该无形资产开发阶段的支出能够可靠地计量。

无法区分研究阶段支出和开发阶段支出的，将发生的研发支出全部计入当期损益。

### （3）无形资产的减值测试方法及减值准备计提方法

无形资产的减值测试方法和减值准备计提方法详见附注四、22“长期资产减值”。

## 21、长期待摊费用

长期待摊费用为已经发生但应由报告期和以后各期负担的分摊期限在一年以上的各项费用。长期待摊费用在预计受益期间按直线法摊销。

## 22、长期资产减值

对于固定资产、在建工程、使用权资产（适用于执行新租赁准则的年度）、使用寿命有限的无形资产、以成本模式计量的投资性房地产及对子公司、合营企业、联营企业的长期股权投资等非流动非金融资产，本公司于资产负债表日判断是否存在减值迹象。如存在减值迹象的，则估计其可收回金额，进行减值测试。商誉、使用寿命不确定的无形资产和尚未达到可使用状态的无形资产，无论是否存在减值迹象，每年均进行减值测试。

减值测试结果表明资产的可收回金额低于其账面价值的，按其差额计提减值准备并计入减值损失。可收回金额为资产的公允价值减去处置费用后的净额与资产预计未来现金流量的现值两者之间的较高者。资产的公允价值根据公平交易中销售协议价格确定；不存在销售协议但存在资产活跃市场的，公允价值按照该资产的买方出价确定；不存在销售协议和资产活跃市场的，则以可获取的最佳信息为基础估计资产的公允价值。处置费用包括与资产处置有关的法律费用、相关税费、搬运费以及为使资产达到可销售状态所发生的直接费用。资产预



计未来现金流量的现值，按照资产在持续使用过程中和最终处置时所产生的预计未来现金流量，选择恰当的折现率对其进行折现后的金额加以确定。资产减值准备按单项资产为基础计算并确认，如果难以对单项资产的可收回金额进行估计的，以该资产所属的资产组确定资产组的可收回金额。资产组是能够独立产生现金流入的最小资产组合。

在财务报表中单独列示的商誉，在进行减值测试时，将商誉的账面价值分摊至预期从企业合并的协同效应中受益的资产组或资产组组合。测试结果表明包含分摊的商誉的资产组或资产组组合的可收回金额低于其账面价值的，确认相应的减值损失。减值损失金额先抵减分摊至该资产组或资产组组合的商誉的账面价值，再根据资产组或资产组组合中除商誉以外的其他各项资产的账面价值所占比重，按比例抵减其他各项资产的账面价值。

上述资产减值损失一经确认，以后期间不予转回价值得以恢复的部分。

## 23、 合同负债

合同负债，是指本公司已收或应收客户对价而应向客户转让商品的义务。如果在本公司向客户转让商品之前，客户已经支付了合同对价或本公司已经取得了无条件收款权，本公司在客户实际支付款项和到期应支付款项孰早时点，将该已收或应收款项列示为合同负债。同一合同下的合同资产和合同负债以净额列示，不同合同下的合同资产和合同负债不予抵销。

## 24、 职工薪酬

本公司职工薪酬主要包括短期职工薪酬、离职后福利、辞退福利以及其他长期职工福利。其中：

短期薪酬主要包括工资、奖金、津贴和补贴、职工福利费、医疗保险费、生育保险费、工伤保险费、住房公积金、工会经费和职工教育经费、非货币性福利等。本公司在职工为本公司提供服务的会计期间将实际发生的短期职工薪酬确认为负债，并计入当期损益或相关资产成本。其中非货币性福利按公允价值计量。

离职后福利主要包括基本养老保险、失业保险等。离职后福利计划包括设定提存计划。采用设定提存计划的，相应的应缴存金额于发生时计入相关资产成本或当期损益。

在职工劳动合同到期之前解除与职工的劳动关系，或为鼓励职工自愿接受裁减而提出给予补偿的建议，在本公司不能单方面撤回因解除劳动关系计划或裁减建议所提供的辞退福利时，和本公司确认与涉及支付辞退福利的重组相关的成本两者孰早日，确认辞退福利产生的



职工薪酬负债，并计入当期损益。但辞退福利预期在年度报告期结束后十二个月不能完全支付的，按照其他长期职工薪酬处理。

职工内部退休计划采用与上述辞退福利相同的原则处理。本公司将自职工停止提供服务日至正常退休日的期间拟支付的内退人员工资和缴纳的社会保险费等，在符合预计负债确认条件时，计入当期损益（辞退福利）。

本公司向职工提供的其他长期职工福利，符合设定提存计划的，按照设定提存计划进行会计处理，除此之外按照设定受益计划进行会计处理。

## 25、 租赁负债

租赁负债的确认方法及会计处理方法，参见本附注四、32“租赁”。

## 26、 预计负债

当与或有事项相关的义务同时符合以下条件，确认为预计负债：（1）该义务是本公司承担的现时义务；（2）履行该义务很可能导致经济利益流出；（3）该义务的金额能够可靠地计量。

在资产负债表日，考虑与或有事项有关的风险、不确定性和货币时间价值等因素，按照履行相关现时义务所需支出的最佳估计数对预计负债进行计量。

如果清偿预计负债所需支出全部或部分预期由第三方补偿的，补偿金额在基本确定能够收到时，作为资产单独确认，且确认的补偿金额不超过预计负债的账面价值。

### （1）亏损合同

亏损合同是履行合同义务不可避免会发生的成本超过预期经济利益的合同。待执行合同变成亏损合同，且该亏损合同产生的义务满足上述预计负债的确认条件的，将合同预计损失超过合同标的资产已确认的减值损失（如有）的部分，确认为预计负债。

### （2）重组义务

对于有详细、正式并且已经对外公告的重组计划，在满足前述预计负债的确认条件的情况下，按照与重组有关的直接支出确定预计负债金额。

## 27、 股份支付

### （1） 股份支付的会计处理方法



股份支付是为了获取职工或其他方提供服务而授予权益工具或者承担以权益工具为基础确定的负债的交易。股份支付分为以权益结算的股份支付和以现金结算的股份支付。

### ①以权益结算的股份支付

用以换取职工提供的服务的权益结算的股份支付，以授予职工权益工具在授予日的公允价值计量。该公允价值的金额在完成等待期内的服务或达到规定业绩条件才可行权的情况下，在等待期内以对可行权权益工具数量的最佳估计为基础，按直线法计算计入相关成本或费用/在授予后立即可行权时，在授予日计入相关成本或费用，相应增加资本公积。

在等待期内每个资产负债表日，本公司根据最新取得的可行权职工人数变动等后续信息做出最佳估计，修正预计可行权的权益工具数量。上述估计的影响计入当期相关成本或费用，并相应调整资本公积。

用以换取其他方服务的权益结算的股份支付，如果其他方服务的公允价值能够可靠计量，按照其他方服务在取得日的公允价值计量，如果其他方服务的公允价值不能可靠计量，但权益工具的公允价值能够可靠计量的，按照权益工具在服务取得日的公允价值计量，计入相关成本或费用，相应增加股东权益。

### ②以现金结算的股份支付

以现金结算的股份支付，按照本公司承担的以股份或其他权益工具为基础确定的负债的公允价值计量。如授予后立即可行权，在授予日计入相关成本或费用，相应增加负债；如须完成等待期内的服务或达到规定业绩条件以后才可行权，在等待期的每个资产负债表日，以对可行权情况的最佳估计为基础，按照本公司承担负债的公允价值金额，将当期取得的服务计入成本或费用，相应增加负债。

在相关负债结算前的每个资产负债表日以及结算日，对负债的公允价值重新计量，其变动计入当期损益。

### (2) 修改、终止股份支付计划的相关会计处理

本公司对股份支付计划进行修改时，若修改增加了所授予权益工具的公允价值，按照权益工具公允价值的增加相应确认取得服务的增加。权益工具公允价值的增加是指修改前后的权益工具在修改日的公允价值之间的差额。若修改减少了股份支付公允价值总额或采用了其他不利于职工的方式，则仍继续对取得的服务进行会计处理，视同该变更从未发生，除非本公司取消了部分或全部已授予的权益工具。

在等待期内，如果取消了授予的权益工具，本公司对取消所授予的权益性工具作为加速行权处理，将剩余等待期内应确认的金额立即计入当期损益，同时确认资本公积。职工或其





他方能够选择满足非可行权条件但在等待期内未满足的，本公司将其作为授予权益工具的取消处理。

### （3）涉及本公司与本公司股东或实际控制人的股份支付交易的会计处理

涉及本公司与本公司股东或实际控制人的股份支付交易，结算企业与接受服务企业其中之一在本公司内，另一在本公司外的，在本公司合并财务报表中按照以下规定进行会计处理：

①结算企业以其本身权益工具结算的，将该股份支付交易作为权益结算的股份支付处理；除此之外，作为现金结算的股份支付处理。

结算企业是接受服务企业的投资者的，按照授予日权益工具的公允价值或应承担负债的公允价值确认为对接受服务企业的长期股权投资，同时确认资本公积（其他资本公积）或负债。

②接受服务企业没有结算义务或授予本企业职工的是其本身权益工具的，将该股份支付交易作为权益结算的股份支付处理；接受服务企业具有结算义务且授予本企业职工的并非其本身权益工具的，将该股份支付交易作为现金结算的股份支付处理。

本公司内各企业之间发生的股份支付交易，接受服务企业和结算企业不是同一企业的，在接受服务企业和结算企业各自的个别财务报表中对该股份支付交易的确认和计量，比照上述原则处理。

## 28、收入

### （1）收入确认的一般原则

收入，是本公司在日常活动中形成的、会导致股东权益增加的、与股东投入资本无关的经济利益的总流入。本公司与客户之间的合同同时满足下列条件时，在客户取得相关商品（含劳务，下同）控制权时确认收入：合同各方已批准该合同并承诺将履行各自义务；合同明确了合同各方与所转让商品或提供劳务相关的权利和义务；合同有明确的与所转让商品相关的支付条款；合同具有商业实质，即履行该合同将改变本公司未来现金流量的风险、时间分布或金额；本公司因向客户转让商品而有权取得的对价很可能收回。其中，取得相关商品控制权，是指能够主导该商品的使用并从中获得几乎全部的经济利益。

在合同开始日，本公司识别合同中存在的各单项履约义务，并将交易价格按照各单项履约义务所承诺商品的单独售价的相对比例分摊至各单项履约义务。在确定交易价格时考虑了可变对价、合同中存在的重大融资成分、非现金对价、应付客户对价等因素的影响。



对于合同中的每个单项履约义务，如果满足下列条件之一的，本公司在相关履约时段内按照履约进度将分摊至该单项履约义务的交易价格确认为收入：客户在本公司履约的同时即取得并消耗本公司履约所带来的经济利益；客户能够控制本公司履约过程中在建的商品；本公司履约过程中所产出的商品具有不可替代用途，且本公司在整个合同期间内有权就累计至今已完成的履约部分收取款项。履约进度根据所转让商品的性质采用投入法或产出法确定，当履约进度不能合理确定时，本公司已经发生的成本预计能够得到补偿的，按照已经发生的成本金额确认收入，直到履约进度能够合理确定为止。

如果不满足上述条件之一，则本公司在客户取得相关商品控制权的时点按照分摊至该单项履约义务的交易价格确认收入。在判断客户是否已取得商品控制权时，本公司考虑下列迹象：企业就该商品享有现时收款权利，即客户就该商品负有现时付款义务；企业已将该商品的法定所有权转移给客户，即客户已拥有该商品的法定所有权；企业已将该商品实物转移给客户，即客户已实物占有该商品；企业已将该商品所有权上的主要风险和报酬转移给客户，即客户已取得该商品所有权上的主要风险和报酬；客户已接受该商品；其他表明客户已取得商品控制权的迹象。

## （2）收入确认的具体原则

内销收入：①一般销售方式：根据合同约定，将产品运送至客户指定地点并取得客户对账单等确认销售收入；②寄售销售方式：根据合同约定，将产品运送至客户指定地点，经客户领用后，根据客户确认的结算单等确认销售收入。

外销收入：①一般销售方式：根据出口销售合同约定发出货物，并将产品报关，取得报关单或提单确认销售收入；②寄售销售方式：公司根据客户需求进行生产，将产品报关并将产品运送至客户指定地点，经客户领用后，根据客户确认的结算单等确认销售收入。

## 29、 合同成本

本公司为取得合同发生的增量成本预期能够收回的，作为合同取得成本确认为一项资产。但是，如果该资产的摊销期限不超过一年，则在发生时计入当期损益。

为履行合同发生的成本不属于《企业会计准则第 14 号——收入（2017 年修订）》之外的其他企业会计准则规范范围且同时满足下列条件的，作为合同履约成本确认为一项资产：①该成本与一份当前或预期取得的合同直接相关，包括直接人工、直接材料、制造费用（或类似费用）、明确由客户承担的成本以及仅因该合同而发生的其他成本；②该成本增加了本公司未来用于履行履约义务的资源；③该成本预期能够收回。



与合同成本有关的资产采用与该资产相关的商品收入确认相同的基础进行摊销，计入当期损益。

### 30、政府补助

政府补助是指本公司从政府无偿取得货币性资产和非货币性资产，不包括政府以投资者身份并享有相应所有者权益而投入的资本。政府补助分为与资产相关的政府补助和与收益相关的政府补助。本公司将所取得的用于购建或以其他方式形成长期资产的政府补助界定为与资产相关的政府补助；其余政府补助界定为与收益相关的政府补助。若政府文件未明确规定补助对象，则采用以下方式将补助款划分为与收益相关的政府补助和与资产相关的政府补助：

（1）政府文件明确了补助所针对的特定项目的，根据该特定项目的预算中将形成资产的支出金额和计入费用的支出金额的相对比例进行划分，对该划分比例需在每个资产负债表日进行复核，必要时进行变更；（2）政府文件中对用途仅作一般性表述，没有指明特定项目的，作为与收益相关的政府补助。政府补助为货币性资产的，按照收到或应收的金额计量。政府补助为非货币性资产的，按照公允价值计量；公允价值不能够可靠取得的，按照名义金额计量。按照名义金额计量的政府补助，直接计入当期损益。

本公司对于政府补助通常在实际收到时，按照实收金额予以确认和计量。但对于期末有确凿证据表明能够符合财政扶持政策规定的相关条件预计能够收到财政扶持资金，按照应收的金额计量。

与资产相关的政府补助，确认为递延收益，并在相关资产的使用寿命内按照合理、系统的方法分期计入当期损益。与收益相关的政府补助，用于补偿以后期间的相关成本费用或损失的，确认为递延收益，并在确认相关成本费用或损失的期间计入当期损益；用于补偿已经发生的相关成本费用或损失的，直接计入当期损益。

同时包含与资产相关部分和与收益相关部分的政府补助，区分不同部分分别进行会计处理；难以区分的，将其整体归类为与收益相关的政府补助。

与本公司日常活动相关的政府补助，按照经济业务的实质，计入其他收益或冲减相关成本费用；与日常活动无关的政府补助，计入营业外收支。

已确认的政府补助需要退回时，存在相关递延收益余额的，冲减相关递延收益账面余额，超出部分计入当期损益；属于其他情况的，直接计入当期损益。

### 31、递延所得税资产/递延所得税负债



### （1）当期所得税

资产负债表日，对于当期和以前期间形成的当期所得税负债（或资产），以按照税法规定计算的预期应交纳（或返还）的所得税金额计量。计算当期所得税费用所依据的应纳税所得额系根据有关税法规定对本报告期税前会计利润作相应调整后计算得出。

### （2）递延所得税资产及递延所得税负债

某些资产、负债项目的账面价值与其计税基础之间的差额，以及未作为资产和负债确认但按照税法规定可以确定其计税基础的项目的账面价值与计税基础之间的差额产生的暂时性差异，采用资产负债表债务法确认递延所得税资产及递延所得税负债。

与商誉的初始确认有关，以及与既不是企业合并、发生时也不影响会计利润和应纳税所得额（或可抵扣亏损）的交易中产生的资产或负债的初始确认有关的应纳税暂时性差异，不予确认有关的递延所得税负债（初始确认的资产和负债导致产生等额应纳税暂时性差异和可抵扣暂时性差异的单项交易除外）。此外，对与子公司、联营企业及合营企业投资相关的应纳税暂时性差异，如果本公司能够控制暂时性差异转回的时间，而且该暂时性差异在可预见的未来很可能不会转回，也不予确认有关的递延所得税负债。除上述例外情况，本公司确认其他所有应纳税暂时性差异产生的递延所得税负债。

与既不是企业合并、发生时也不影响会计利润和应纳税所得额（或可抵扣亏损）的交易中产生的资产或负债的初始确认有关的可抵扣暂时性差异，不予确认有关的递延所得税资产（初始确认的资产和负债导致产生等额应纳税暂时性差异和可抵扣暂时性差异的单项交易除外）。此外，对与子公司、联营企业及合营企业投资相关的可抵扣暂时性差异，如果暂时性差异在可预见的未来不是很可能转回，或者未来不是很可能获得用来抵扣可抵扣暂时性差异的应纳税所得额，不予确认有关的递延所得税资产。除上述例外情况，本公司以很可能取得用来抵扣可抵扣暂时性差异的应纳税所得额为限，确认其他可抵扣暂时性差异产生的递延所得税资产。

对于能够结转以后年度的可抵扣亏损和税款抵减，以很可能获得用来抵扣可抵扣亏损和税款抵减的未来应纳税所得额为限，确认相应的递延所得税资产。

资产负债表日，对于递延所得税资产和递延所得税负债，根据税法规定，按照预期收回相关资产或清偿相关负债期间的适用税率计量。

于资产负债表日，对递延所得税资产的账面价值进行复核，如果未来很可能无法获得足够的应纳税所得额用以抵扣递延所得税资产的利益，则减记递延所得税资产的账面价值。在很可能获得足够的应纳税所得额时，减记的金额予以转回。



### （3） 所得税费用

所得税费用包括当期所得税和递延所得税。

除确认为其他综合收益或直接计入股东权益的交易和事项相关的当期所得税和递延所得税计入其他综合收益或股东权益，以及企业合并产生的递延所得税调整商誉的账面价值外，其余当期所得税和递延所得税费用或收益计入当期损益。

### （4） 所得税的抵销

当拥有以净额结算的法定权利，且意图以净额结算或取得资产、清偿负债同时进行，本公司当期所得税资产及当期所得税负债以抵销后的净额列报。

当拥有以净额结算当期所得税资产及当期所得税负债的法定权利，且递延所得税资产及递延所得税负债是与同一税收征管部门对同一纳税主体征收的所得税相关或者是对不同的纳税主体相关，但在未来每一具有重要性的递延所得税资产及负债转回的期间内，涉及的纳税主体意图以净额结算当期所得税资产和负债或是同时取得资产、清偿负债时，本公司递延所得税资产及递延所得税负债以抵销后的净额列报。

## 32、 租赁

租赁是指本公司让渡或取得了在一定期间内控制一项或多项已识别资产使用的权利以换取或支付对价的合同。在一项合同开始日，本公司评估合同是否为租赁或包含租赁。

### （1） 本公司作为承租人

本公司租赁资产的类别主要为房屋建筑物。

#### ① 初始计量

在租赁期开始日，本公司将可在租赁期内使用租赁资产的权利确认为使用权资产，将尚未支付的租赁付款额的现值确认为租赁负债，短期租赁和低价值资产租赁除外。在计算租赁付款额的现值时，本公司采用租赁内含利率作为折现率；无法确定租赁内含利率的，采用承租人增量借款利率作为折现率。

#### ② 后续计量

本公司参照《企业会计准则第4号——固定资产》有关折旧规定对使用权资产计提折旧（详见本附注四、16“固定资产”），能够合理确定租赁期届满时取得租赁资产所有权的，本公司在租赁资产剩余使用寿命内计提折旧。无法合理确定租赁期届满时能够取得租赁资产所有权的，本公司在租赁期与租赁资产剩余使用寿命两者孰短的期间内计提折旧。



对于租赁负债，本公司按照固定的周期性利率计算其在租赁期内各期间的利息费用，计入当期损益或计入相关资产成本。未纳入租赁负债计量的可变租赁付款额在实际发生时计入当期损益或相关资产成本。

租赁期开始日后，当实质固定付款额发生变动、担保余值预计的应付金额发生变化、用于确定租赁付款额的指数或比率发生变动、购买选择权、续租选择权或终止选择权的评估结果或实际行权情况发生变化时，本公司按照变动后的租赁付款额的现值重新计量租赁负债，并相应调整使用权资产的账面价值。使用权资产账面价值已调减至零，但租赁负债仍需进一步调减的，本公司将剩余金额计入当期损益。

### ③ 短期租赁和低价值资产租赁

对于短期租赁（在租赁开始日租赁期不超过 12 个月的租赁）和低价值资产租赁，本公司采取简化处理方法，不确认使用权资产和租赁负债，而在租赁期内各个期间按照直线法或其他系统合理的方法将租赁付款额计入相关资产成本或当期损益。

## （2） 本公司作为出租人

本公司在租赁开始日，基于交易的实质，将租赁分为融资租赁和经营租赁。融资租赁是指实质上转移了与租赁资产所有权有关的几乎全部风险和报酬的租赁。经营租赁是指除融资租赁以外的其他租赁。

### ① 经营租赁

本公司采用直线法将经营租赁的租赁收款额确认为租赁期内各期间的租金收入。与经营租赁有关的未计入租赁收款额的可变租赁付款额，于实际发生时计入当期损益。

### ② 融资租赁

于租赁期开始日，本公司确认应收融资租赁款，并终止确认融资租赁资产。应收融资租赁款以租赁投资净额（未担保余值和租赁期开始日尚未收到的租赁收款额按照租赁内含利率折现的现值之和）进行初始计量，并按照固定的周期性利率计算确认租赁期内的利息收入。本公司取得的未纳入租赁投资净额计量的可变租赁付款额在实际发生时计入当期损益。

## 33、 会计政策变更

### 2024 年度会计政策变更

#### （1）《企业会计准则解释第 17 号》



财政部于 2023 年 11 月 9 日发布《企业会计准则解释第 17 号》(以下简称“解释 17 号”),自 2024 年 1 月 1 日起实施。根据解释 17 号第一条“关于流动负债与非流动负债的划分”的规定,要求对流动负债与非流动负债进行重新划分,并进行追溯调整。

该变更对本公司及本公司 2023 年 12 月 31 日及 2023 年度、2024 年 12 月 31 日及 2024 年度财务报表无影响。

(2) 《企业会计准则解释第 18 号》

财政部于 2024 年 12 月 31 日发布《企业会计准则解释第 18 号》(以下简称“解释 18 号”),自发布之日起实施。本公司选择自发布年度(2024 年度)提前执行该解释。本公司计提不属于单项履约义务的保证类质量保证原计入“销售费用”,根据解释 18 号第二条“关于不属于单项履约义务的保证类质量保证的会计处理”的规定,现将其计入“主营业务成本”、“其他业务成本”等科目,列报于利润表“营业成本”项目中,并进行追溯调整。

会计政策变更对合并财务报表的影响

项目	调整金额		
	2024 年度	2023 年度	2022 年度
销售费用	-364,613.17	-278,967.86	-130,178.14
营业成本	364,613.17	278,967.86	130,178.14

会计政策变更对母公司财务报表的影响

项目	调整金额		
	2024 年度	2023 年度	2022 年度
销售费用	-266,139.50	-254,377.92	-130,023.67
营业成本	266,139.50	254,377.92	130,023.67

34、重大会计判断和估计

本公司在运用会计政策过程中,由于经营活动内在的不确定性,需要对无法准确计量的报表项目的账面价值进行判断、估计和假设。这些判断、估计和假设是基于本公司管理层过去的历史经验,并在考虑其他相关因素的基础上做出的。这些判断、估计和假设会影响收入、费用、资产和负债的报告金额以及资产负债表日或有负债的披露。然而,这些估计的不确定性所导致的实际结果可能与本公司管理层当前的估计存在差异,进而造成对未来受影响的资产或负债的账面金额进行重大调整。



本公司对前述判断、估计和假设在持续经营的基础上进行定期复核，会计估计的变更仅影响变更当期的，其影响数在变更当期予以确认；既影响变更当期又影响未来期间的，其影响数在变更当期和未来期间予以确认。

于资产负债表日，本公司需对财务报表项目金额进行判断、估计和假设的重要领域如下：

#### （1）收入确认

如本附注四、28、“收入”所述，本公司在收入确认方面涉及到如下重大的会计判断和估计：识别客户合同；估计因向客户转让商品而有权取得的对价的可收回性；识别合同中的履约义务；估计合同中存在的可变对价以及在相关不确定性消除时累计已确认收入极可能不会发生重大转回的金额；合同中是否存在重大融资成分；估计合同中单项履约义务的单独售价等等。

本公司主要依靠过去的经验和工作作出判断，这些重大判断和估计变更都可能对变更当期或以后期间的营业收入、营业成本，以及期间损益产生影响，且可能构成重大影响。

#### （2）金融资产减值

本公司采用预期信用损失模型对金融工具的减值进行评估，应用预期信用损失模型需要做出重大判断和估计，需考虑所有合理且有依据的信息，包括前瞻性信息。在做出该等判断和估计时，本公司根据历史数据结合经济政策、宏观经济指标、行业风险、外部市场环境、技术环境、客户情况的变化等因素推断债务人信用风险的预期变动。

#### （3）存货跌价准备

本公司根据存货会计政策，按照成本与可变现净值孰低计量，对成本高于可变现净值及陈旧和滞销的存货，计提存货跌价准备。存货减值至可变现净值是基于评估存货的可售性及其可变现净值。鉴定存货减值要求管理层在取得确凿证据，并且考虑持有存货的目的、资产负债表日后事项的影响等因素的基础上作出判断和估计。实际的结果与原先估计的差异将在估计被改变的期间影响存货的账面价值及存货跌价准备的计提或转回。

#### （4）长期资产减值准备

本公司于资产负债表日对除金融资产之外的非流动资产判断是否存在可能发生减值的迹象。对使用寿命不确定的无形资产，除每年进行的减值测试外，当其存在减值迹象时，也进行减值测试。其他除金融资产之外的非流动资产，当存在迹象表明其账面金额不可收回时，进行减值测试。

当资产或资产组的账面价值高于可收回金额，即公允价值减去处置费用后的净额和预计未来现金流量的现值中的较高者，表明发生了减值。





公允价值减去处置费用后的净额，参考公平交易中类似资产的销售协议价格或可观察到的市场价格，减去可直接归属于该资产处置的增量成本确定。

在预计未来现金流量现值时，需要对该资产（或资产组）的产量、售价、相关经营成本以及计算现值时使用的折现率等作出重大判断。本公司在估计可收回金额时会采用所有能够获得的相关资料，包括根据合理和可支持的假设所作出有关产量、售价和相关经营成本的预测。

本公司至少每年测试商誉是否发生减值。这要求对分配了商誉的资产组或者资产组组合的未来现金流量的现值进行预计。对未来现金流量的现值进行预计时，本公司需要预计未来资产组或者资产组组合产生的现金流量，同时选择恰当的折现率确定未来现金流量的现值。

#### （5） 折旧和摊销

本公司对投资性房地产、固定资产和无形资产在考虑其残值后，在使用寿命内按直线法计提折旧和摊销。本公司定期复核使用寿命，以决定将计入每个报告期的折旧和摊销费用数额。使用寿命是本公司根据对同类资产的以往经验并结合预期的技术更新而确定的。如果以前的估计发生重大变化，则会在未来期间对折旧和摊销费用进行调整。

#### （6） 递延所得税资产

在很有可能有足够的应纳税利润来抵扣亏损的限度内，本公司就所有未利用的税务亏损确认递延所得税资产。这需要本公司管理层运用大量的判断来估计未来应纳税利润发生的时间和金额，结合纳税筹划策略，以决定应确认的递延所得税资产的金额。

#### （7） 所得税

本公司在正常的经营活动中，有部分交易其最终的税务处理和计算存在一定的不确定性。部分项目是否能够在税前列支需要税收主管机关的审批。如果这些税务事项的最终认定结果同最初估计的金额存在差异，则该差异将对其最终认定期间的当期所得税和递延所得税产生影响。

## 五、 税项

### 1、 主要税种及税率

税种	计税依据	税率
增值税	按税法规定计算的销售货物和应税劳务收入为基础计算销项税额，在扣除当期允许抵扣的进项税额后，差额部分为应交增值税	5%、9%、13%、16%
城市维护建设税	按实际缴纳的增值税计征	7%



税种	计税依据	税率
教育费附加	按实际缴纳的增值税计征	5%
企业所得税	按应纳税所得额计征	15%、16.5%、25%、30%
土地使用税	按实际占用的土地面积计征	4%
房产税	依照房产原值 70%计缴的，税率为 1.2%； 依照房产租金收入计缴的，税率为 12%	1.2%、12%

2、税收优惠及批文

根据《中华人民共和国企业所得税法》第二十八条规定国家需要重点扶持的高新技术企业，减按 15% 的税率征收企业所得税。本公司于 2020 年 12 月 1 日被重新认定为高新技术企业，证书编号：GR202044001294，有效期三年。本公司于 2023 年 12 月 28 日被重新认定为高新技术企业，证书编号：GR202344018118，有效期三年。本公司在报告期内均享受高新技术企业税收优惠政策，减按 15.00% 缴纳企业所得税。

根据《财政部、税务总局关于进一步完善研发费用税前加计扣除政策的公告》（财政部、税务总局公告 2021 年第 13 号）、《关于进一步完善研发费用税前加计扣除政策的公告》（财政部税务总局公告 2023 年第 7 号）、《关于提高研究开发费用税前加计扣除比例的通知》（财税〔2018〕99 号）相关规定，本公司符合科技型中小企业享受研发费用税前加计扣除政策的其他政策口径和管理要求。

按照《关于设备器具扣除有关企业所得税政策的通知》（财税〔2018〕54 号），在 2018 年 1 月 1 日至 2020 年 12 月 31 日期间新购进的设备、器具，单位价值不超过 500 万元的，可选择一次性扣除。按照财政部、税务总局《关于延长部分税收优惠政策执行期限的公告》（2021 年第 6 号），上述加速折旧优惠延长至 2023 年 12 月 31 日。按照《关于设备、器具扣除有关企业所得税政策的通知》（财政部税务总局公告 2023 年第 37 号），在 2024 年 1 月 1 日至 2027 年 12 月 31 日期间新购进的设备、器具，单位价值不超过 500 万元的，可选择一次性扣除。本公司享受上述税收优惠政策。

根据《财政部税务总局科技部关于加大支持科技创新税前扣除力度的公告》（财政部税务总局科技部公告 2022 年第 28 号），高新技术企业在 2022 年 10 月 1 日至 2022 年 12 月 31 日期间新购置的设备、器具，允许当年一次性全额在计算应纳税所得额时扣除，并允许在税前实行 100% 加计扣除。本公司享受上述税收优惠政策。



根据《关于先进制造业企业增值税加计抵减政策的公告》（财政部、税务总局公告 2023 年第 43 号）规定，自 2023 年 1 月 1 日至 2027 年 12 月 31 日，允许先进制造业企业按照当期可抵扣进项税额加计 5% 抵减应纳税增值税税额。本公司享受上述税收优惠政策。

根据中国香港特区《2018 年税务（修订）（第 3 号）条例》（《修订条例》）利得税两级制将适用于二零一八年四月一日或之后开始的课税年度。即法团应评税利润不超过 200 万元港币的税率降至 8.25%，应评税利润中超过 200 万元港币的部分则继续按 16.5% 征税。本公司下属子公司广东恒基（香港）贸易有限公司、恒基工贸国际有限公司享受上述税收优惠政策。

### 3、其他说明

无。

## 六、合并财务报表项目注释

### 1、货币资金

项 目	2025-6-30	2024-12-31	2023-12-31	2022-12-31
库存现金	2,067.15	2,502.14	10,463.81	16,063.78
银行存款	77,464,986.86	95,815,723.48	92,795,097.86	113,881,673.96
其他货币资金	1,867,775.16	1,453,802.00	1,416,540.00	
合 计	79,334,829.17	97,272,027.62	94,222,101.67	113,897,737.74
其中：存放在境外的款项总额	58,609,345.99	83,640,519.22	47,510,664.77	49,281,342.52

注 1：2022 年、2023 年、2024 年年末，其他货币资金为保函保证金；2025 年 6 月 30 日，其他货币资金为保函保证金 1,447,775.16 元、冻结资金 420,000.00 元。

注 2：各报告期末，存放在境外的款项为本公司境外子公司的货币资金余额。

### 2、交易性金融资产

项 目	2025-6-30	2024-12-31	2023-12-31	2022-12-31
以公允价值计量且其变动计入当期损益的金融资产	1,055,550.00		691,800.00	1,198,600.00
其中：衍生金融资产	1,055,550.00		691,800.00	1,198,600.00
合 计	1,055,550.00		691,800.00	1,198,600.00

### 3、应收票据



## (1) 应收票据分类列示

项 目	2025-6-30	2024-12-31	2023-12-31	2022-12-31
银行承兑汇票	35,944,904.20	13,298,493.55	13,456,703.74	140,309,025.76
商业承兑汇票	8,830,769.94	53,625,716.84	48,258,789.71	8,663,911.32
小 计	44,775,674.14	66,924,210.39	61,715,493.45	148,972,937.08
减：坏账准备	2,238,783.72	3,346,210.50	3,085,774.67	7,448,646.86
合 计	42,536,890.42	63,577,999.89	58,629,718.78	141,524,290.22

(2) 年（期）末已质押的应收票据情况：无

(3) 年（期）末已背书或贴现且在资产负债表日尚未到期的应收票据

项 目	2025-6-30		2024-12-31	
	终止确认金额	未终止确认金额	终止确认金额	未终止确认金额
银行承兑汇票		28,654,018.56		7,432,380.08
商业承兑汇票		764,878.29		14,738,911.35
合 计		29,418,896.85		22,171,291.43

项 目	2023-12-31		2022-12-31	
	终止确认金额	未终止确认金额	终止确认金额	未终止确认金额
银行承兑汇票		8,264,797.84		70,593,582.45
商业承兑汇票		15,058,851.14		
合 计		23,323,648.98		70,593,582.45



(4) 按坏账计提方法分类列示

类 别	2025-6-30					2024-12-31				
	账面余额		坏账准备		账面价值	账面余额		坏账准备		账面价值
	金额	比例 (%)	金额	计提比例 (%)		金额	比例 (%)	金额	计提比例 (%)	
按单项计提 坏账准备										
按组合计提 坏账准备	44,775,674.14	100.00	2,238,783.72	5.00	42,536,890.42	66,924,210.39	100.00	3,346,210.50	5.00	63,577,999.89
其中：银行 承兑汇票	35,944,904.20	80.28	1,797,245.21	5.00	34,147,658.99	13,298,493.55	19.87	664,924.68	5.00	12,633,568.87
商业承兑汇 票	8,830,769.94	19.72	441,538.51	5.00	8,389,231.43	53,625,716.84	80.13	2,681,285.82	5.00	50,944,431.02
合 计	44,775,674.14	——	2,238,783.72	——	42,536,890.42	66,924,210.39	——	3,346,210.50	——	63,577,999.89

续

类 别	2023-12-31					2022-12-31				
	账面余额		坏账准备		账面价值	账面余额		坏账准备		账面价值
	金额	比例 (%)	金额	计提比例 (%)		金额	比例 (%)	金额	计提比例 (%)	
按单项计提 坏账准备										
按组合计提 坏账准备	61,715,493.45	100.00	3,085,774.67	5.00	58,629,718.78	148,972,937.08	100.00	7,448,646.86	5.00	141,524,290.22



类 别	2023-12-31					2022-12-31				
	账面余额		坏账准备		账面价值	账面余额		坏账准备		账面价值
	金额	比例 (%)	金额	计提比例 (%)		金额	比例 (%)	金额	计提比例 (%)	
其中：银行承兑汇票	13,456,703.74	21.80	672,835.19	5.00	12,783,868.55	140,309,025.76	94.18	7,015,451.29	5.00	133,293,574.47
商业承兑汇票	48,258,789.71	78.20	2,412,939.48	5.00	45,845,850.23	8,663,911.32	5.82	433,195.57	5.00	8,230,715.75
合 计	61,715,493.45	——	3,085,774.67	——	58,629,718.78	148,972,937.08	——	7,448,646.86	——	141,524,290.22

①单项计提坏账准备的应收票据：无

②组合中，按账龄组合计提坏账准备的应收票据

项 目	2025-6-30			2024-12-31		
	应收票据	坏账准备	计提比例 (%)	应收票据	坏账准备	计提比例 (%)
1 年以内	44,775,674.14	2,238,783.72	5.00	66,924,210.39	3,346,210.50	5.00
合 计	44,775,674.14	2,238,783.72	5.00	66,924,210.39	3,346,210.50	5.00

续

项 目	2023-12-31			2022-12-31		
	应收票据	坏账准备	计提比例 (%)	应收票据	坏账准备	计提比例 (%)
1 年以内	61,715,493.45	3,085,774.67	5.00	148,972,937.08	7,448,646.86	5.00
合 计	61,715,493.45	3,085,774.67	5.00	148,972,937.08	7,448,646.86	5.00



(5) 年末因出票人未履约而将其转应收账款的票据：无。

(6) 坏账准备的情况

年度/期间	年初余额	本年（期）变动金额				年/期末余额
		计提	收回或转回	转销或核销	其他变动	
2025年1-6月	3,346,210.50		1,107,426.78			2,238,783.72
2024 年	3,085,774.67	662,465.82	402,029.99			3,346,210.50
2023 年	7,448,646.86		4,362,872.19			3,085,774.67
2022 年	4,966,516.39	2,482,130.47				7,448,646.86

(7) 实际核销的应收票据：无

(8) 其他说明：无

4、应收账款

(1) 按账龄披露

账 龄	2025-6-30	2024-12-31	2023-12-31	2022-12-31
1 年以内	406,789,156.93	286,203,899.06	257,442,078.91	261,212,998.98
1 至 2 年	94,281.27	71,977.81	659,941.54	102,350.45
2 至 3 年	50,280.66	50,615.65	94,850.45	
3 年以上	17,600.00	34,791.68		17,155.11
小 计	406,951,318.86	286,361,284.20	258,196,870.90	261,332,504.54
减：坏账准备	20,401,054.61	14,384,719.58	13,051,517.47	13,098,275.32
合 计	386,550,264.25	271,976,564.62	245,145,353.43	248,234,229.22

(2) 按坏账计提方法分类列示

类 别	2025-6-30				
	账面余额		坏账准备		账面价值
	金额	比例 (%)	金额	计提比例 (%)	
按单项计提坏账准备					
按组合计提坏账准备	406,951,318.86	100.00	20,401,054.61	5.01	386,550,264.25
其中：账龄组合	406,951,318.86	100.00	20,401,054.61	5.01	386,550,264.25
合 计	406,951,318.86	——	20,401,054.61	——	386,550,264.25



续

类 别	2024-12-31				
	账面余额		坏账准备		账面价值
	金额	比例 (%)	金额	计提比例 (%)	
按单项计提坏账准备					
按组合计提坏账准备	286,361,284.20	100.00	14,384,719.58	5.02	271,976,564.62
其中：账龄组合	286,361,284.20	100.00	14,384,719.58	5.02	271,976,564.62
合 计	286,361,284.20	——	14,384,719.58	——	271,976,564.62

续

类 别	2023-12-31				
	账面余额		坏账准备		账面价值
	金额	比例 (%)	金额	计提比例 (%)	
按单项计提坏账准备					
按组合计提坏账准备的应收账款	258,196,870.90	100.00	13,051,517.47	5.05	245,145,353.43
其中：账龄组合	258,196,870.90	100.00	13,051,517.47	5.05	245,145,353.43
合 计	258,196,870.90	——	13,051,517.47	——	245,145,353.43

续

类 别	2022-12-31				
	账面余额		坏账准备		账面价值
	金额	比例 (%)	金额	计提比例 (%)	
按单项计提坏账准备					
按组合计提坏账准备的应收账款	261,332,504.54	100.00	13,098,275.32	5.01	248,234,229.22
其中：账龄组合	261,332,504.54	100.00	13,098,275.32	5.01	248,234,229.22
合 计	261,332,504.54	——	13,098,275.32	——	248,234,229.22

①年（期）末单项计提坏账准备的应收账款：无

②组合中，按账龄组合计提坏账准备的应收账款





项 目	2025-6-30			2024-12-31		
	账面余额	坏账准备	计提比例 (%)	账面余额	坏账准备	计提比例 (%)
1 年以内	406,789,156.93	20,339,458.03	5.00	286,203,899.06	14,310,224.51	5.00
1-2 年	94,281.27	18,856.25	20.00	71,977.81	14,395.56	20.00
2-3 年	50,280.66	25,140.33	50.00	50,615.65	25,307.83	50.00
3 年以上	17,600.00	17,600.00	100.00	34,791.68	34,791.68	100.00
合 计	406,951,318.86	20,401,054.61	5.01	286,361,284.20	14,384,719.58	5.02

续

项 目	2023-12-31			2022-12-31		
	账面余额	坏账准备	计提比例 (%)	账面余额	坏账准备	计提比例 (%)
1 年以内	257,442,078.91	12,872,103.99	5.00	261,212,998.98	13,060,650.12	5.00
1-2 年	659,941.54	131,988.25	20.00	102,350.45	20,470.09	20.00
2-3 年	94,850.45	47,425.23	50.00			50.00
3 年以上			100.00	17,155.11	17,155.11	100.00
合 计	258,196,870.90	13,051,517.47	5.05	261,332,504.54	13,098,275.32	5.01

(3) 坏账准备的情况

年度/期间	年初余额	本年（期）变动金额				年/期末余额
		计提	收回或转回	转销或核销	其他变动	
2025 年 1-6 月	14,384,719.58	6,040,035.40	584.44		-23,115.93	20,401,054.61
2024 年	13,051,517.47	1,368,377.34	12,333.84	83,268.18	60,426.79	14,384,719.58
2023 年	13,098,275.32	1,467,485.92	1,525,647.10	67,134.59	78,537.92	13,051,517.47
2022 年	10,211,323.63	7,474,014.12	5,097,872.49		510,810.06	13,098,275.32

注：2022 年、2023 年、2024 年年末，其他变动为外币报表折算导致；2025 年 6 月 30 日，其他变动为外币报表折算-23,700.37 元、收回以前年度核销款 584.44 元。

(4) 实际核销的应收账款情况

项 目	2025 年 1-6 月	2024 年	2023 年	2022 年
实际核销的应收账款		83,268.18	67,134.59	

(5) 按欠款方归集的年（期）末余额前五名的应收账款情况

单位名称	2025-6-30 年末余额	占应收账款年末余额 合计数的比例（%）	2025-6-30 坏账准备余额
海信集团	77,982,498.80	19.16	3,899,124.94



单位名称	2025-6-30 年末余额	占应收账款年末余额 合计数的比例 (%)	2025-6-30 坏账准备余额
特灵集团	64,355,625.81	15.81	3,217,781.39
海尔集团	55,650,348.09	13.67	2,782,517.41
美的集团	49,972,929.39	12.28	2,498,646.47
开利集团	41,365,429.41	10.16	2,082,413.70
合 计	289,326,831.50	71.08	14,480,483.91

续

单位名称	2024-12-31 年末余额	占应收账款年末余额 合计数的比例 (%)	2024-12-31 坏账准备余额
海尔集团	69,494,307.92	24.27	3,474,715.40
特灵集团	45,652,706.60	15.94	2,282,635.38
大金集团	33,594,881.81	11.73	1,679,744.07
美的集团	33,567,347.69	11.72	1,678,367.39
江森自控日立集团	22,513,673.56	7.86	1,125,683.68
合 计	204,822,917.58	71.53	10,241,145.92

续

单位名称	2023-12-31 年末余额	占应收账款年末余额 合计数的比例 (%)	2023-12-31 坏账准备余额
海尔集团	82,662,516.92	32.02	4,133,125.85
特灵集团	45,956,697.34	17.80	2,297,834.88
江森自控日立集团	28,106,200.23	10.89	1,405,310.02
开利集团	25,699,251.92	9.95	1,372,661.67
海信集团	16,952,397.59	6.57	847,619.88
合 计	199,377,064.00	77.22	10,056,552.30

续

单位名称	2022-12-31 年末余额	占应收账款年末余额 合计数的比例 (%)	2022-12-31 坏账准备余额
特灵集团	62,876,230.92	24.06	3,143,811.52
海尔集团	39,361,414.12	15.06	1,968,070.70
大金集团	33,055,972.45	12.65	1,652,798.61
江森自控日立集团	30,946,405.20	11.84	1,547,320.26
海信集团	21,400,339.77	8.19	1,070,016.99
合 计	187,640,362.46	71.80	9,382,018.08



## 5、应收款项融资

## (1) 应收款项融资分类列示

项 目	2025-6-30	2024-12-31	2023-12-31	2022-12-31
银行承兑汇票	7,731,674.63	5,338,953.75	7,207,444.00	4,753,331.79
合 计	7,731,674.63	5,338,953.75	7,207,444.00	4,753,331.79

## (2) 年（期）末已质押的应收票据情况：无

## (3) 年（期）末已背书或贴现且在资产负债表日尚未到期的应收款项融资

项 目	2025-6-30		2024-12-31	
	终止确认金额	未终止确认金额	终止确认金额	未终止确认金额
银行承兑汇票	26,300,804.82		43,691,385.85	
合 计	26,300,804.82		43,691,385.85	

续

项 目	2023-12-31		2022-12-31	
	终止确认金额	未终止确认金额	终止确认金额	未终止确认金额
银行承兑汇票	28,158,896.10		4,296,246.13	
合 计	28,158,896.10		4,296,246.13	

## (4) 应收款项融资各年（期）增减变动及公允价值变动情况

项 目	2024-12-31		2025 年 1-6 月变动		2025-6-30	
	成本	公允价值变动	成本	公允价值变动	成本	公允价值变动
银行承兑汇票	5,338,953.75		2,392,720.88		7,731,674.63	
合 计	5,338,953.75		2,392,720.88		7,731,674.63	

续

项 目	2023-12-31		2024 年变动		2024-12-31	
	成本	公允价值变动	成本	公允价值变动	成本	公允价值变动
银行承兑汇票	7,207,444.00		-1,868,490.25		5,338,953.75	
合 计	7,207,444.00		-1,868,490.25		5,338,953.75	

续



项 目	2022-12-31		2023 年变动		2023-12-31	
	成本	公允价值变动	成本	公允价值变动	成本	公允价值变动
银行承兑汇票	4,753,331.79		2,454,112.21		7,207,444.00	
合 计	4,753,331.79		2,454,112.21		7,207,444.00	

续

项 目	2022-1-1		2022 年变动		2022-12-31	
	成本	公允价值变动	成本	公允价值变动	成本	公允价值变动
银行承兑汇票	12,844,046.59		-8,090,714.80		4,753,331.79	
合 计	12,844,046.59		-8,090,714.80		4,753,331.79	

6、预付款项

(1) 预付款项按账龄列示

账 龄	2025-6-30		2024-12-31	
	金额	比例（%）	金额	比例（%）
1 年以内	8,406,065.07	100.00	1,563,575.87	100.00
合 计	8,406,065.07	——	1,563,575.87	——

续

账 龄	2023-12-31		2022-12-31	
	金额	比例（%）	金额	比例（%）
1 年以内	1,819,188.56	95.62	1,248,438.61	96.73
1 至 2 年	83,264.16	4.38	42,169.83	3.27
合 计	1,902,452.72	——	1,290,608.44	——

(2) 按预付对象归集的年（期）末余额前五名的预付款情况

单位名称	2025-6-30	占预付账款期末余额合计数的比例（%）
WORLD BUYING SERVICE INC	3,920,614.96	46.64
Parker Hannifin Corporation-Sporlan	1,913,976.03	22.77
Expeditors international de Moxico SA de CV	734,701.03	8.74
浙江三花智能控制股份有限公司	503,498.25	5.99
大连瑞兴国际贸易有限公司	228,000.00	2.71
合 计	7,300,790.27	86.85



单位名称	2024-12-31	占预付账款年末余额合计数的比例 (%)
WORLD BUYING SERVICE INC	702,691.12	44.94
广州翰智软件有限公司	308,710.35	19.74
广州意普信息科技有限公司	95,911.91	6.13
中国石化销售有限公司广东佛山石油分公司	61,886.08	3.96
Hays Fluid Controls	49,033.73	3.14
合 计	1,218,233.19	77.91

续

单位名称	2023-12-31	占预付账款年末余额合计数的比例 (%)
法思诺（深圳）贸易有限公司顺德分公司	1,038,580.54	54.59
广州翰智软件有限公司	230,874.61	12.14
大连瑞兴国际贸易有限公司	228,000.00	11.98
广州意普信息科技有限公司	105,581.76	5.55
中国石化销售有限公司广东佛山石油分公司	71,992.62	3.78
合 计	1,675,029.53	88.05

续

单位名称	2022-12-31	占预付账款年末余额合计数的比例 (%)
法思诺（深圳）贸易有限公司顺德分公司	349,004.81	27.04
大连瑞兴国际贸易有限公司	330,005.20	25.57
佛山市顺德区港华燃气有限公司	116,112.12	9.00
中国石化销售有限公司广东佛山石油分公司	108,403.37	8.40
北京仁科互动网络技术有限公司	81,509.43	6.32
合 计	985,034.93	76.32

## 7、其他应收款

项 目	2025-6-30	2024-12-31	2023-12-31	2022-12-31
其他应收款	5,115,893.63	5,990,252.84	4,669,917.68	4,938,999.84
合 计	5,115,893.63	5,990,252.84	4,669,917.68	4,938,999.84

## (1) 其他应收款

## ① 按账龄披露



账 龄	2025-6-30	2024-12-31	2023-12-31	2022-12-31
1 年以内	4,772,373.70	5,449,030.45	4,729,523.52	5,037,959.06
1 至 2 年	331,575.48	952,387.60	157,087.88	180,200.00
2 至 3 年	633,756.44	103,527.64	102,400.00	16,000.00
3 年以上	4,580,300.00	4,536,500.00	4,502,700.00	4,518,900.00
小 计	10,318,005.62	11,041,445.69	9,491,711.40	9,753,059.06
减：坏账准备	5,202,111.99	5,051,192.85	4,821,793.72	4,814,059.22
合 计	5,115,893.63	5,990,252.84	4,669,917.68	4,938,999.84

## ② 按款项性质分类情况

款项性质	2025-6-30	2024-12-31	2023-12-31	2022-12-31
往来款	4,597,775.61	4,631,500.01	4,758,700.00	5,006,839.27
押金、保证金	3,361,783.99	4,440,831.45	3,604,432.66	3,853,356.53
代扣代缴款项	900,960.18	878,843.96	719,607.07	640,330.58
备用金	399,360.85	151,028.72	212,481.00	122,735.55
其他	1,058,124.99	939,241.55	196,490.67	129,797.13
小 计	10,318,005.62	11,041,445.69	9,491,711.40	9,753,059.06
减：坏账准备	5,202,111.99	5,051,192.85	4,821,793.72	4,814,059.22
合 计	5,115,893.63	5,990,252.84	4,669,917.68	4,938,999.84

## ③ 按坏账准备计提方法分类披露

类 别	2025-6-30				
	账面余额		坏账准备		账面价值
	金额	比例 (%)	金额	计提比例 (%)	
按单项计提坏账准备					
按组合计提坏账准备	10,318,005.62	100.00	5,202,111.99	50.42	5,115,893.63
其中：账龄组合	10,318,005.62	100.00	5,202,111.99	50.42	5,115,893.63
合 计	10,318,005.62	——	5,202,111.99	——	5,115,893.63

续

类 别	2024-12-31				
	账面余额		坏账准备		账面价值
	金额	比例 (%)	金额	计提比例 (%)	
按单项计提坏账准备					



类 别	2024-12-31				
	账面余额		坏账准备		账面价值
	金额	比例 (%)	金额	计提比例 (%)	
按组合计提坏账准备	11,041,445.69	100.00	5,051,192.85	45.75	5,990,252.84
其中：账龄组合	11,041,445.69	100.00	5,051,192.85	45.75	5,990,252.84
合 计	11,041,445.69	——	5,051,192.85	——	5,990,252.84

续

类 别	2023-12-31				
	账面余额		坏账准备		账面价值
	金额	比例 (%)	金额	计提比例 (%)	
按单项计提坏账准备					
按组合计提坏账准备	9,491,711.40	100.00	4,821,793.72	50.80	4,669,917.68
其中：账龄组合	9,491,711.40	100.00	4,821,793.72	50.80	4,669,917.68
合 计	9,491,711.40	——	4,821,793.72	——	4,669,917.68

续

类 别	2022-12-31				
	账面余额		坏账准备		账面价值
	金额	比例 (%)	金额	计提比例 (%)	
按单项计提坏账准备					
按组合计提坏账准备的其他应收款	9,753,059.06	100.00	4,814,059.22	49.36	4,938,999.84
其中：账龄组合	9,738,160.50	99.85	4,814,059.22	49.43	4,924,101.28
信用风险极低金融资产组合	14,898.56	0.15			14,898.56
合 计	9,753,059.06	——	4,814,059.22	——	4,938,999.84

## ④ 坏账准备计提情况



坏账准备	第一阶段	第二阶段	第三阶段	合计
	未来 12 个月 预期信用损失	整个存续期预 期信用损失 (未发生信用 减值)	整个存续期预 期信用损失 (已发生信用 减值)	
2024 年 12 月 31 日余 额	563,692.85		4,487,500.00	5,051,192.85
2024 年 12 月 31 日余 额在 2025 年 1-6 月：				
——转入第二阶段				
——转入第三阶段				
——转回第二阶段				
——转回第一阶段				
本期计提	150,620.96			150,620.96
本期转回	86.49			86.49
本期转销				
本期核销				
其他变动	384.67			384.67
2025 年 6 月 30 日余 额	714,611.99		4,487,500.00	5,202,111.99

续

坏账准备	第一阶段	第二阶段	第三阶段	合计
	未来 12 个 月预期信用 损失	整个存续期预 期信用损失 (未发生信用 减值)	整个存续期预 期信用损失 (已发生信用 减值)	
2023 年 12 月 31 日余额	334,293.72		4,487,500.00	4,821,793.72
2023 年 12 月 31 日余额 在 2024 年：				
——转入第二阶段				
——转入第三阶段				
——转回第二阶段				
——转回第一阶段				
本年计提	241,283.47			241,283.47
本年转回	11,074.12			11,074.12
本年转销				
本年核销				
其他变动	-810.22			-810.22





坏账准备	第一阶段	第二阶段	第三阶段	合计
	未来 12 个月预期信用损失	整个存续期预期信用损失 (未发生信用减值)	整个存续期预期信用损失 (已发生信用减值)	
2024 年 12 月 31 日余额	563,692.85		4,487,500.00	5,051,192.85

续

坏账准备	第一阶段	第二阶段	第三阶段	合计
	未来 12 个月预期信用损失	整个存续期预期信用损失 (未发生信用减值)	整个存续期预期信用损失 (已发生信用减值)	
2022 年 12 月 31 日余额	326,559.22		4,487,500.00	4,814,059.22
2022 年 12 月 31 日余额在 2023 年:				
——转入第二阶段				
——转入第三阶段				
——转回第二阶段				
——转回第一阶段				
本年计提	7,540.75			7,540.75
本年转回				
本年转销				
本年核销				
其他变动	193.75			193.75
2023 年 12 月 31 日余额	334,293.72		4,487,500.00	4,821,793.72

续

坏账准备	第一阶段	第二阶段	第三阶段	合计
	未来 12 个月预期信用损失	整个存续期预期信用损失 (未发生信用减值)	整个存续期预期信用损失 (已发生信用减值)	
2022 年 1 月 1 日余额	7,450,844.56		4,487,500.00	11,938,344.56
2022 年 1 月 1 日余额在 2022 年:				
——转入第二阶段				
——转入第三阶段				
——转回第二阶段				



坏账准备	第一阶段	第二阶段	第三阶段	合计
	未来 12 个月 预期信用损失	整个存续期预 期信用损失 (未发生信用 减值)	整个存续期预 期信用损失 (已发生信用 减值)	
——转回第一阶段				
本年计提				
本年转回	7,126,125.52			7,126,125.52
本年转销				
本年核销				
其他变动	1,840.18			1,840.18
2022 年 12 月 31 日余 额	326,559.22		4,487,500.00	4,814,059.22

注：各报告期内，其他变动为外币报表折算导致。

⑤ 坏账准备的情况

年度/期 间	年初余额	本年（期）变动金额				年（期）末 余额
		计提	收回或转回	转销或 核销	其他变 动	
2025 年 1-6 月	5,051,192.85	150,620.96	86.49		384.67	5,202,111.99
2024 年	4,821,793.72	241,283.47	11,074.12		-810.22	5,051,192.85
2023 年	4,814,059.22	7,540.75			193.75	4,821,793.72
2022 年	11,938,344.56		7,126,125.52		1,840.18	4,814,059.22

注：各报告期内，其他变动为外币报表折算导致。

⑥ 实际核销的其他应收款情况：无

⑦ 按欠款方归集的年（期）末余额前五名的其他应收款情况

A、2025 年 6 月 30 日

单位名称	款项性质	期末余额	账龄	占其他应收 款期末余额 合计数的比 例（%）	坏账准备 期末余额
英德仙湖发展有 限公司	往来款	4,487,500.00	3 年以上	43.49	4,487,500.00
中金财富期货有 限公司	保证金	1,448,970.12	1 年以内	14.04	72,448.51
蓬莱金馨铜业有 限公司	保证金	948,390.00	1 年以内	9.19	47,419.50
梁海杰	押金	615,107.00	2-3 年	5.96	307,553.50



单位名称	款项性质	期末余额	账龄	占其他应收款 期末余额 合计数的比 例(%)	坏账准备 期末余额
SA RECYCLING LLC	其他	359,833.54	1 年以内	3.49	17,991.68
合 计	——	7,859,800.66	——	76.17	4,932,913.19

## B、2024 年 12 月 31 日

单位名称	款项性质	年末余额	账龄	占其他应收款 年末余额合计 数的比例 (%)	坏账准备 年末余额
英德仙湖发展 有限公司	往来款	4,487,500.00	3 年以上	40.64	4,487,500.00
中金财富期货 有限公司	保证金	3,495,038.21	1 年以内	31.65	174,751.92
梁海杰	押金	615,107.00	1-2 年	5.57	123,021.40
VISA FREIGHT SOLUTIONS S.A DE C.V.	其他	241,793.23	1 年以内	2.19	12,089.66
广东省顺德纺 织品进出口有 限公司	其他	164,769.56	1 年以内	1.49	8,238.48
合 计	——	9,004,208.00	——	81.55	4,805,601.46

## C、2023 年 12 月 31 日

单位名称	款项性质	年末余额	账龄	占其他应收款 年末余额合计 数的比例 (%)	坏账准备 年末余额
英德仙湖发展 有限公司	往来款	4,487,500.00	3 年以上	47.28	4,487,500.00
中金财富期货 有限公司	保证金	2,563,379.01	1 年以内	27.01	128,168.95
梁海杰	押金	615,107.00	1 年以内	6.48	30,755.35
刘兆祥	备用金	212,481.00	1 年以内	2.24	10,624.05
PECSA	押金	156,206.19	1 年以内	1.65	7,810.31
COCONSA	押金	156,206.19	1 年以内	1.65	7,810.31
合 计	——	8,190,879.38	——	86.30	4,672,668.97

## D、2022 年 12 月 31 日



单位名称	款项性质	年末余额	账龄	占其他应收款年末余额合计数的比例(%)	坏账准备年末余额
英德仙湖发展有限公司	往来款	4,487,500.00	3年以上	46.01	4,487,500.00
中金财富期货有限公司	保证金	3,665,376.53	1年以内	37.58	183,268.83
佛山市顺德区容桂控股集团有限公司	押金	179,519.22	1年以内	1.84	8,975.96
何忠悦	往来款	94,000.00	1年以内	0.96	4,700.00
刘兆祥	备用金	82,735.55	1年以内	0.85	4,136.78
合 计	——	8,509,131.30	——	87.25	4,688,581.57

⑧ 因资金集中管理而列报于其他应收款：无

## 8、存货

### (1) 存货分类

项 目	2025-6-30			2024-12-31		
	账面余额	存货跌价准备/合同履约成本减值准备	账面价值	账面余额	存货跌价准备/合同履约成本减值准备	账面价值
原材料	48,392,115.33	1,400,522.99	46,991,592.34	49,199,267.52	594,415.54	48,604,851.98
半成品	16,449,785.65	38,223.14	16,411,562.51	20,174,829.22	26,656.14	20,148,173.08
库存商品	163,218,273.43	4,916,700.75	158,301,572.68	133,831,650.40	4,439,729.78	129,391,920.62
发出商品	39,295,878.55	96,673.47	39,199,205.08	40,983,439.93	22,581.84	40,960,858.09
委托加工物资	1,023,290.65		1,023,290.65	3,626,356.97		3,626,356.97
合 计	268,379,343.61	6,452,120.35	261,927,223.26	247,815,544.04	5,083,383.30	242,732,160.74

续

项 目	2023-12-31			2022-12-31		
	账面余额	存货跌价准备	账面价值	账面余额	存货跌价准备	账面价值
原材料	26,300,094.82	585,321.05	25,714,773.77	36,030,862.95	716,321.44	35,314,541.51
半成品	12,422,595.01	72,048.40	12,350,546.61	15,656,345.41	94,096.89	15,562,248.52
库存商品	102,509,991.16	5,945,784.37	96,564,206.79	110,045,164.22	3,542,772.50	106,502,391.72
发出商品	25,836,151.16	307,560.67	25,528,590.49	16,126,086.73	759.65	16,125,327.08



项 目	2023-12-31			2022-12-31		
	账面余额	存货跌价准备	账面价值	账面余额	存货跌价准备	账面价值
委托加工物资	798,100.34		798,100.34	1,330,105.27		1,330,105.27
合 计	167,866,932.49	6,910,714.49	160,956,218.00	179,188,564.58	4,353,950.48	174,834,614.10

(2) 确认为存货的数据资源：无

(3) 存货跌价准备/合同履约成本减值准备

项 目	2024-12-31	2025 年 1-6 月 增加金额		2025 年 1-6 月 减少金额		2025-6-30
		计提	其他	转回或转销	其他	
原材料	594,415.54	1,143,952.24		337,844.79		1,400,522.99
半成品	26,656.14	25,409.96		13,842.96		38,223.14
库存商品	4,439,729.78	2,288,287.64		1,787,192.06	24,124.61	4,916,700.75
发出商品	22,581.84	89,597.08		15,355.73	149.72	96,673.47
合 计	5,083,383.30	3,547,246.92		2,154,235.54	24,274.33	6,452,120.35

续

项 目	2023-12-31	2024 年增加金额		2024 年减少金额		2024-12-31
		计提	其他	转回或转销	其他	
原材料	585,321.05	1,055,605.52		1,046,511.03		594,415.54
半成品	72,048.40	231,278.16		276,670.42		26,656.14
库存商品	5,945,784.37	4,597,075.24	90,104.71	6,193,234.54		4,439,729.78
发出商品	307,560.67	22,435.83		307,414.66		22,581.84
合 计	6,910,714.49	5,906,394.75	90,104.71	7,823,830.65		5,083,383.30

续

项 目	2022-12-31	2023 年增加金额		2023 年减少金额		2023-12-31
		计提	其他	转回或转销	其他	
原材料	716,321.44	531,189.20		662,189.59		585,321.05
半成品	94,096.89	59,309.39		81,357.88		72,048.40
库存商品	3,542,772.50	4,382,286.31	76,213.38	2,055,487.82		5,945,784.37
发出商品	759.65	307,560.67		759.65		307,560.67
合 计	4,353,950.48	5,280,345.57	76,213.38	2,799,794.94		6,910,714.49

续



项 目	2022-1-1	2022 年增加金额		2022 年减少金额		2022-12-31
		计提	其他	转回或转销	其他	
原材料	801,010.95	624,570.32		709,259.83		716,321.44
半成品	42,619.59	79,865.35		28,388.05		94,096.89
库存商品	2,090,368.13	2,811,454.36		1,548,304.00	-189,254.01	3,542,772.50
发出商品	34,532.75	759.65		34,532.75		759.65
合 计	2,968,531.42	3,516,649.68		2,320,484.63	-189,254.01	4,353,950.48

注：各报告期内，其他变动为外币报表折算导致。

（4） 2025 年 6 月 30 日及 2024、2023 及 2022 各年年末存货余额中不含借款费用资本化金额。

9、合同资产

（1） 合同资产情况

项 目	2025-6-30			2024-12-31		
	账面余额	减值准备	账面价值	账面余额	减值准备	账面价值
未到期质保金	3,218,000.00	226,597.44	2,991,402.56	2,458,000.00	170,462.46	2,287,537.54
合 计	3,218,000.00	226,597.44	2,991,402.56	2,458,000.00	170,462.46	2,287,537.54

续

项 目	2023-12-31			2022-12-31		
	账面余额	减值准备	账面价值	账面余额	减值准备	账面价值
未到期质保金	2,045,000.00	174,082.14	1,870,917.86	1,595,000.00	97,611.87	1,497,388.13
合 计	2,045,000.00	174,082.14	1,870,917.86	1,595,000.00	97,611.87	1,497,388.13

（2） 账面价值发生重大变动的金额和原因：无

（3） 按坏账计提方法分类列示

类 别	2025-6-30				
	账面余额		坏账准备		账面价值
	金额	比例（%）	金额	计提比例（%）	
按单项计提坏账准备					
按组合计提坏账准备	3,218,000.00	100.00	226,597.44	7.04	2,991,402.56
其中：账龄组合	3,218,000.00	100.00	226,597.44	7.04	2,991,402.56



类 别	2025-6-30				
	账面余额		坏账准备		账面价值
	金额	比例 (%)	金额	计提比例 (%)	
合 计	3,218,000.00	——	226,597.44	——	2,991,402.56

续

类 别	2024-12-31				
	账面余额		坏账准备		账面价值
	金额	比例 (%)	金额	计提比例 (%)	
按单项计提坏账准备					
按组合计提坏账准备	2,458,000.00	100.00	170,462.46	6.94	2,287,537.54
其中：账龄组合	2,458,000.00	100.00	170,462.46	6.94	2,287,537.54
合 计	2,458,000.00	——	170,462.46	——	2,287,537.54

续

类 别	2023-12-31				
	账面余额		坏账准备		账面价值
	金额	比例 (%)	金额	计提比例 (%)	
按单项计提坏账准备					
按组合计提坏账准备	2,045,000.00	100.00	174,082.14	8.51	1,870,917.86
其中：账龄组合	2,045,000.00	100.00	174,082.14	8.51	1,870,917.86
合 计	2,045,000.00	——	174,082.14	——	1,870,917.86

续

类 别	2022-12-31				
	账面余额		坏账准备		账面价值
	金额	比例 (%)	金额	计提比例 (%)	
按单项计提坏账准备					
按组合计提坏账准备的应收账款	1,595,000.00	100.00	97,611.87	6.12	1,497,388.13
其中：账龄组合	1,595,000.00	100.00	97,611.87	6.12	1,497,388.13
合 计	1,595,000.00	——	97,611.87	——	1,497,388.13



①年（期）末单项计提坏账准备：无

②组合中，按账龄组合计提坏账准备

项 目	2025-6-30			2024-12-31		
	合同资产	坏账准备	计提比例（%）	合同资产	坏账准备	计提比例（%）
1 年以内	2,780,017.01	139,000.85	5.00	2,140,916.92	107,045.85	5.00
1-2 年	437,982.99	87,596.59	20.00	317,083.08	63,416.62	20.00
合 计	3,218,000.00	226,597.44	7.04	2,458,000.00	170,462.46	6.94

续

项 目	2023-12-31			2022-12-31		
	合同资产	坏账准备	计提比例（%）	合同资产	坏账准备	计提比例（%）
1 年以内	1,702,766.52	85,138.33	5.00	1,505,511.31	75,275.57	5.00
1-2 年	298,568.47	59,713.69	20.00	74,693.47	14,938.69	20.00
2-3 年	28,869.79	14,434.90	50.00	14,795.22	7,397.61	50.00
3 年以上	14,795.22	14,795.22	100.00			
合 计	2,045,000.00	174,082.14	8.51	1,595,000.00	97,611.87	6.12

（4） 合同资产计提减值准备情况

项 目	2024-12-31	2025 年 1-6 月变动金额				2025-6-30	原 因
		本期计提	本期收回或转回	本期转销/核销	其他变动		
质保金	170,462.46	56,134.98				226,597.44	
合 计	170,462.46	56,134.98				226,597.44	——

续

项 目	2023-12-31	2024 年				2024-12-31	原 因
		本年计提	本年收回或转回	本年转销/核销	其他变动		
质保金	174,082.14		3,619.68			170,462.46	
合 计	174,082.14		3,619.68			170,462.46	——

续

项 目	2022-12-31	2023 年				2023-12-31	原 因
		本年计提	本年收回或转回	本年转销/核销	其他变动		
质保金	97,611.87	76,470.27				174,082.14	





项 目	2022-12-31	2023 年				2023-12-31	原 因
		本年计提	本年收回或转回	本年转销/核销	其他变动		
合 计	97,611.87	76,470.27				174,082.14	——

续

项 目	2022-1-1	2022 年				2022-12-31	原 因
		本年计提	本年收回或转回	本年转销/核销	其他变动		
质保金	49,670.87	47,941.00				97,611.87	
合 计	49,670.87	47,941.00				97,611.87	——

10、 其他流动资产

项 目	2025-6-30	2024-12-31	2023-12-31	2022-12-31
待认证进项税额	82,942.43	223,133.63	8,563.38	3,337.12
增值税留抵税额	16,583,427.86	22,691,771.63	11,242,277.13	3,667,697.79
预缴税费			639,187.05	
待抵扣进项税额		10,695.64		
合 计	16,666,370.29	22,925,600.90	11,890,027.56	3,671,034.91



11、长期股权投资

(1) 长期股权投资情况

① 2025 年 1-6 月增减变动

被投资单位	2024-12-31	2025 年 1-6 月增减变动								2025-6-30	2025-6-30 减值准备
		追加投资	减少投资	权益法下确认的投资损益	其他综合收益调整	其他权益变动	宣告发放现金股利或利润	计提减值准备	其他		
一、合营企业											
二、联营企业											
佛山市顺德区德和恒信投资管理有限公司	7,150,776.44			-68,330.15						7,082,446.29	
小 计	7,150,776.44			-68,330.15						7,082,446.29	
合 计	7,150,776.44			-68,330.15						7,082,446.29	

② 2024 年度增减变动

被投资单位	2023-12-31	2024 年增减变动								2024-12-31	2024-12-31 减值准备
		追加投资	减少投资	权益法下确认的投资损益	其他综合收益调整	其他权益变动	宣告发放现金股利或利润	计提减值准备	其他		
一、合营企业											
二、联营企业											
佛山市顺德区德和恒信投资管理有限公司	7,262,915.39			-112,138.95						7,150,776.44	



被投资单位	2023-12-31	2024 年增减变动								2024-12-31	2024-12-31 减值准备
		追加投资	减少投资	权益法下确认的投资损益	其他综合收益调整	其他权益变动	宣告发放现金股利或利润	计提减值准备	其他		
小 计	7,262,915.39			-112,138.95							
合 计	7,262,915.39			-112,138.95						7,150,776.44	

③ 2023 年度增减变动

被投资单位	2022-12-31	2023 年增减变动								2023-12-31	2023-12-31 减值准备
		追加投资	减少投资	权益法下确认的投资损益	其他综合收益调整	其他权益变动	宣告发放现金股利或利润	计提减值准备	其他		
一、合营企业											
二、联营企业											
佛山市顺德区德和恒信投资管理有限公司	7,403,438.02			-140,522.63						7,262,915.39	
小 计	7,403,438.02			-140,522.63						7,262,915.39	
合 计	7,403,438.02			-140,522.63						7,262,915.39	

④ 2022 年度增减变动



被投资单位	2022-1-1	2022 年增减变动								2022-12-31	2022-12-31 减值准备
		追加 投资	减少 投资	权益法下确 认的投资损 益	其他综合 收益调整	其他权 益变动	宣告发放 现金股利 或利润	计提减 值准备	其他		
一、合营企业											
二、联营企业											
佛山市顺德区德和恒 信投资管理有限公司	7,533,334.60			-129,896.58						7,403,438.02	
小 计	7,533,334.60			-129,896.58						7,403,438.02	
合 计	7,533,334.60			-129,896.58						7,403,438.02	

12、 其他权益工具投资

（1） 其他权益工具投资情况

① 2025 年 1-6 月情况

项目	年初余额	本期增减变动					期末余额	本期确 认的股 利收入	累计计入其他 综合收益的利 得	累计计 入其他 综合收 益的损 失	指定为以公允价 值计量且其变动 计入其他综合收 益的原因
		追加 投资	减少 投资	本期计入其他 综合收益的利 得	本期计入 其他综合 收益的损 失	其他					
广东顺德德 润隆金属制 品有限公司	37,905.30			4,119.62			42,024.92		32,024.92		管理层指定
合计	37,905.30			4,119.62			42,024.92		32,024.92		——



② 2024 年情况

项目	年初余额	本年增减变动					年末余额	本年确认的股利收入	累计计入其他综合收益的利得	累计计入其他综合收益的损失	指定为以公允价值计量且其变动计入其他综合收益的原因
		追加投资	减少投资	本年计入其他综合收益的利得	本年计入其他综合收益的损失	其他					
广东顺德德润隆金属制品有限公司	35,166.30				2,739.00		37,905.30		27,905.80		管理层指定
合计	35,166.30				2,739.00		37,905.30		27,905.80		——

③ 2023 年情况

项目	年初余额	本年增减变动					年末余额	本年确认的股利收入	累计计入其他综合收益的利得	累计计入其他综合收益的损失	指定为以公允价值计量且其变动计入其他综合收益的原因
		追加投资	减少投资	本年计入其他综合收益的利得	本年计入其他综合收益的损失	其他					
广东顺德德润隆金属制品有限公司	26,032.05			9,134.25			35,166.30		25,166.30		管理层指定
合计	26,032.05			9,134.25			35,166.30		25,166.30		——

④ 2022 年情况



项目	年初余额	本年增减变动					年末余额	本年确认的股利收入	累计计入其他综合收益的利得	累计计入其他综合收益的损失	指定为以公允价值计量且其变动计入其他综合收益的原因
		追加投资	减少投资	本年计入其他综合收益的利得	本年计入其他综合收益的损失	其他					
广东顺德德润隆金属制品有限公司							26,032.05		16,032.05		管理层指定
合计							26,032.05		16,032.05		——

13、 固定资产

项 目	2025-6-30	2024-12-31	2023-12-31	2022-12-31
固定资产	141,902,786.44	143,554,097.69	63,736,659.83	67,054,575.16
固定资产清理				
合 计	141,902,786.44	143,554,097.69	63,736,659.83	67,054,575.16

(1) 固定资产

① 固定资产情况

A、2025 年 1-6 月情况

项 目	房屋及建筑物	机器设备	运输设备	电子及其他	合 计
一、账面原值					
1、2024-12-31 余额	103,427,408.68	127,252,691.86	7,470,696.14	23,594,834.64	261,745,631.32



项 目	房屋及建筑物	机器设备	运输设备	电子及其他	合 计
2、2025 年 1-6 月增加金额		6,027,555.79	205,663.72	536,060.56	6,769,280.07
（1）购置		6,027,555.79	205,663.72	366,154.62	6,599,374.13
（2）在建工程转入					
（3）外币折算差异				169,905.94	169,905.94
3、2025 年 1-6 月减少金额		2,594,144.74	36,675.81		2,630,820.55
其中：处置或报废		2,594,144.74	36,675.81		2,630,820.55
4、2025-6-30 余额	103,427,408.68	130,686,102.91	7,639,684.05	24,130,895.20	265,884,090.84
二、累计折旧					
1、2024-12-31 余额	33,635,129.71	61,721,468.86	6,124,121.86	16,489,888.98	117,970,609.42
2、2025 年 1-6 月增加金额	2,292,731.01	4,488,375.79	186,959.60	1,166,117.75	8,134,184.15
（1）计提	2,292,731.01	4,488,375.79	186,959.60	1,154,197.84	8,122,264.24
（2）外币折算差异				11,919.91	11,919.91
3、2025 年 1-6 月减少金额		2,286,326.09	28,175.21		2,314,501.30
其中：处置或报废		2,286,326.09	28,175.21		2,314,501.30
4、2025-6-30 余额	35,927,860.72	63,923,518.56	6,282,906.25	17,656,006.73	123,790,292.26
三、减值准备					
1、2024-12-31 余额		210,205.16		10,719.05	220,924.21
2、2025 年 1-6 月增加金额					
其中：计提					



项 目	房屋及建筑物	机器设备	运输设备	电子及其他	合 计
3、2025 年 1-6 月减少金额		29,912.07			29,912.07
其中：处置或报废		29,912.07			29,912.07
4、2025-6-30 余额		180,293.09		10,719.05	191,012.14
四、账面价值					
1、2025-6-30 账面价值	67,499,547.96	66,582,291.26	1,356,777.80	6,464,169.42	141,902,786.44
2、2024-12-31 账面价值	69,792,278.97	65,321,017.84	1,346,574.28	7,094,226.60	143,554,097.69

B、2024 年度情况

项目	房屋及建筑物	机器设备	运输设备	电子及其他	合计
一、账面原值					
1、2023-12-31 余额	44,465,265.36	98,396,073.97	6,991,176.69	21,636,786.65	171,489,302.67
2、2024 年增加金额	58,962,143.32	30,857,766.59	726,650.89	2,352,581.70	92,899,142.50
（1）购置		8,103,084.69	487,801.32	1,083,245.98	9,674,131.99
（2）在建工程转入	58,962,143.32	22,754,681.90	238,849.57	1,269,096.93	83,224,771.72
（3）外币折算差异				238.79	238.79
3、2024 年减少金额		2,001,148.70	247,131.44	394,533.71	2,642,813.85
（1）处置或报废		2,001,148.70	247,131.44	182,199.68	2,430,479.82
（2）外币折算差异				212,334.03	212,334.03
4、2024-12-31 余额	103,427,408.68	127,252,691.86	7,470,696.14	23,594,834.64	261,745,631.32
二、累计折旧					





项目	房屋及建筑物	机器设备	运输设备	电子及其他	合计
1、2023-12-31 余额	30,917,222.99	56,351,389.20	6,058,630.49	14,425,400.16	107,752,642.84
2、2024 年增加金额	2,717,906.72	7,053,744.24	309,711.26	2,240,871.88	12,322,234.10
（1）计提	2,717,906.72	7,053,744.24	309,711.26	2,240,849.21	12,322,211.43
（2）外币折算差异				22.67	22.67
3、2024 年减少金额		1,683,664.58	244,219.88	176,383.06	2,104,267.52
（1）处置或报废		1,683,664.58	244,219.88	170,134.36	2,098,018.82
（2）外币折算差异				6,248.70	6,248.70
4、2024-12-31 余额	33,635,129.71	61,721,468.86	6,124,121.86	16,489,888.98	117,970,609.42
三、减值准备					
1、2023-12-31 余额					
2、2024 年增加金额		210205.16		10719.05	220,924.21
其中：计提		210205.16		10719.05	220,924.21
3、2024 年减少金额					
4、2024-12-31 余额		210,205.16		10,719.05	220,924.21
四、账面价值					
1、2024-12-31 账面价值	69,792,278.97	65,321,017.84	1,346,574.28	7,094,226.60	143,554,097.69
2、2023-12-31 账面价值	13,548,042.37	42,044,684.77	932,546.20	7,211,386.49	63,736,659.83

C、2023 年度情况



项 目	房屋及建筑物	机器设备	运输设备	电子及其他	合 计
一、账面原值					
1、2022-12-31 余额	44,465,265.36	92,390,475.38	6,997,343.86	21,996,388.02	165,849,472.62
2、2023 年增加金额		7,789,983.07	14,601.76	122,209.72	7,926,794.55
其中：购置		7,789,983.07	14,601.76	122,209.72	7,926,794.55
3、2023 年减少金额		1,784,384.48	20,768.93	481,811.09	2,286,964.50
其中：处置或报废		1,784,384.48	20,768.93	481,811.09	2,286,964.50
4、2023-12-31 余额	44,465,265.36	98,396,073.97	6,991,176.69	21,636,786.65	171,489,302.67
二、累计折旧					
1、2022-12-31 余额	29,132,483.14	51,423,690.89	5,748,533.10	12,490,190.33	98,794,897.46
2、2023 年增加金额	1,784,739.85	6,315,401.25	329,827.87	2,390,215.28	10,820,184.25
其中：计提	1,784,739.85	6,315,401.25	329,827.87	2,390,215.28	10,820,184.25
3、2023 年减少金额		1,387,702.94	19,730.48	455,005.45	1,862,438.87
其中：处置或报废		1,387,702.94	19,730.48	455,005.45	1,862,438.87
4、2023-12-31 余额	30,917,222.99	56,351,389.20	6,058,630.49	14,425,400.16	107,752,642.84
三、减值准备					
1、2022-12-31 余额					
2、2023 年增加金额					
3、2023 年减少金额					
4、2023-12-31 余额					



项 目	房屋及建筑物	机器设备	运输设备	电子及其他	合 计
四、账面价值					
1、2023-12-31 账面价值	13,548,042.37	42,044,684.77	932,546.20	7,211,386.49	63,736,659.83
2、2022-12-31 账面价值	15,332,782.22	40,966,784.49	1,248,810.76	9,506,197.69	67,054,575.16

## D、2022 年度情况

项 目	房屋及建筑物	机器设备	运输设备	电子及其他	合 计
一、账面原值					
1、2021-12-31 余额	44,465,265.36	83,647,230.90	7,313,528.33	16,509,746.20	151,935,770.79
2、2022 年增加金额		10,758,190.61	120,815.53	6,331,979.56	17,210,985.70
（1）购置		10,508,462.02	120,815.53	824,159.09	11,453,436.64
（2）在建工程转入		249,728.59		5,507,820.47	5,757,549.06
3、2022 年减少金额		2,014,946.13	437,000.00	845,337.74	3,297,283.87
其中：处置或报废		2,014,946.13	437,000.00	845,337.74	3,297,283.87
4、2022-12-31 余额	44,465,265.36	92,390,475.38	6,997,343.86	21,996,388.02	165,849,472.62
二、累计折旧					
1、2021-12-31 余额	27,347,743.28	47,287,070.06	5,778,997.76	11,095,950.89	91,509,761.99
2、2022 年增加金额	1,784,739.86	5,857,527.51	384,185.34	2,197,310.30	10,223,763.01
其中：计提	1,784,739.86	5,857,527.51	384,185.34	2,197,310.30	10,223,763.01
3、2022 年减少金额		1,720,906.68	414,650.00	803,070.86	2,938,627.54
其中：处置或报废		1,720,906.68	414,650.00	803,070.86	2,938,627.54



项 目	房屋及建筑物	机器设备	运输设备	电子及其他	合 计
4、2022-12-31 余额	29,132,483.14	51,423,690.89	5,748,533.10	12,490,190.33	98,794,897.46
三、减值准备					
1、2021-12-31 余额					
2、2022 年增加金额					
3、2022 年减少金额					
4、2022-12-31 余额					
四、账面价值					
1、2022-12-31 账面价值	15,332,782.22	40,966,784.49	1,248,810.76	9,506,197.69	67,054,575.16
2、2021-12-31 账面价值	17,117,522.08	36,360,160.84	1,534,530.57	5,413,795.31	60,426,008.80

② 暂时闲置的固定资产情况

项 目	2025-6-30				
	账面原值	累计折旧	减值准备	账面价值	备注
机器设备	398,062.35	197,866.15	180,293.09	19,903.11	
电子及其他设备	22,566.37	10,719.00	10,719.05	1,128.32	
合 计	420,628.72	208,585.15	191,012.14	21,031.43	

续



项 目	2024-12-31				
	账面原值	累计折旧	减值准备	账面价值	备注
机器设备	506,417.36	270,891.34	210,205.16	25,320.86	
电子及其他设备	22,566.37	10,719.00	10,719.05	1,128.32	
合 计	528,983.73	281,610.34	220,924.21	26,449.18	

注：2023、2022 年末没有暂时闲置的固定资产。

③ 通过经营租赁租出的固定资产

项 目	账面价值			
	2025-6-30	2024-12-31	2023-12-31	2022-12-31
房屋及建筑物	42,217.13	42,217.13	42,217.13	42,217.13
合 计	42,217.13	42,217.13	42,217.13	42,217.13

④ 未办妥产权证书的固定资产情况：无

⑤ 受限的固定资产情况

项 目	账面价值				受限的原因
	2025-6-30	2024-12-31	2023-12-31	2022-12-31	
房屋建筑物	65,764,907.25	67,924,551.87	11,414,142.49	12,974,926.69	抵押借款
合 计	65,764,907.25	67,924,551.87	11,414,142.49	12,974,926.69	

14、 在建工程



项 目	2025-6-30	2024-12-31	2023-12-31	2022-12-31
在建工程	2,853,906.14		42,599,586.68	
合 计	2,853,906.14		42,599,586.68	

(1) 在建工程

① 在建工程情况

项 目	2025-6-30			2024-12-31		
	账面余额	减值准备	账面价值	账面余额	减值准备	账面价值
接电工程	931,074.29		931,074.29			
待验收设备	1,922,831.85		1,922,831.85			
合 计	2,853,906.14		2,853,906.14			

续

项 目	2023-12-31			2022-12-31		
	账面余额	减值准备	账面价值	账面余额	减值准备	账面价值
恒基嘉业项目建设	42,599,586.68		42,599,586.68			
合 计	42,599,586.68		42,599,586.68			

② 重要在建工程项目本年（期）变动情况

A、2025 年 1-6 月变动情况：无



B、2024 年度变动情况

项目名称	预算数	2023-12-31	2024 年 1-12 月增加金额	2024 年 1-12 月转入固定资产金额	2024 年 1-12 月其他减少金额	2024-12-31	工程累计投入占预算比例 (%)	工程进度 (%)	利息资本化累计金额	其中：2024 年利息资本化金额	2024 年利息资本化率 (%)	资金来源
恒基嘉业项目建设	121,746,620.00	42,599,586.68	42,077,155.01	83,224,771.72	1,451,969.97		68.36	100.00				自有资金
合计	121,746,620.00	42,599,586.68	42,077,155.01	83,224,771.72	1,451,969.97		——	——			——	——

注：其他减少为转入长期待摊费用 541,736.00 元、管理费用 696,417.90 元、制造费用 213,816.07 元。

C、2023 年度变动情况

项目名称	预算数	2022-12-31	2023 年增加金额	2023 年转入固定资产金额	2023 年其他减少金额	2023-12-31	工程累计投入占预算比例 (%)	工程进度 (%)	利息资本化累计金额	其中：2023 年利息资本化金额	2023 年利息资本化率 (%)	资金来源
恒基嘉业项目建设	121,746,620.00		42,599,586.68			42,599,586.68	34.99	34.99				自有资金
合计	121,746,620.00		42,599,586.68			42,599,586.68	——	——			——	——

D、2022 年度变动情况



项目名称	预算数	2021-12-31	2022 年增加 金额	2022 年转入 固定资产金 额	2022 年 其他减 少金额	2022- 12-31	工程累计 投入占预 算比例 (%)	工程 进度 (%)	利息资 本化累 计金额	其中： 2022 年 利息资本 化金额	2022 年 利息资 本化率 (%)	资金
光伏发电 工程	9,541,550.00	2,021,581.94	3,486,238.53	5,507,820.47			85.84	100.00				自有 资金
合 计	9,541,550.00	2,021,581.94	3,486,238.53	5,507,820.47			——	——			——	——

③ 各年（期）计提在建工程减值准备情况：无





**15、使用权资产****(1) 使用权资产情况**

项 目	房屋及建筑物	合 计
一、账面原值		
1、2024-12-31 余额	19,380,395.43	19,380,395.43
2、2025 年 1-6 月增加	669,809.83	669,809.83
其中：外币折算差异	669,809.83	669,809.83
3、2025 年 1-6 月减少	1,177,196.62	1,177,196.62
其中：处置	1,177,196.62	1,177,196.62
4、2025-6-30 余额	18,873,008.64	18,873,008.64
二、累计折旧		
1、2024-12-31 余额	5,490,893.54	5,490,893.54
2、2025 年 1-6 月增加	1,992,168.01	1,992,168.01
(1) 计提	1,893,616.86	1,893,616.86
(2) 外币折算差异	98,551.15	98,551.15
3、2025 年 1-6 月减少	1,177,196.62	1,177,196.62
其中：处置	1,177,196.62	1,177,196.62
4、2025-6-30 余额	6,305,864.93	6,305,864.93
三、减值准备		
1、2024-12-31 余额		
2、2025 年 1-6 月增加		
3、2025 年 1-6 月减少		
4、2025-6-30 余额		
四、账面价值		
1、2025-6-30 账面价值	12,567,143.71	12,567,143.71
2、2024-12-31 账面价值	13,889,501.89	13,889,501.89

续

项 目	房屋及建筑物	合 计
一、账面原值		
1、2023-12-31 余额	13,986,529.83	13,986,529.83
2、2024 年增加	7,531,398.60	7,531,398.60
其中：购置	7,531,398.60	7,531,398.60
3、2024 年减少	2,137,533.00	2,137,533.00



项 目	房屋及建筑物	合 计
其中：处置	2,137,533.00	2,137,533.00
4、2024-12-31 余额	19,380,395.43	19,380,395.43
二、累计折旧		
1、2023-12-31 余额	3,832,791.10	3,832,791.10
2、2024 年增加	3,580,343.20	3,580,343.20
其中：计提	3,580,343.20	3,580,343.20
3、2024 年减少	1,922,240.76	1,922,240.76
（1）处置	1,852,528.60	1,852,528.60
（2）外币折算差异	69,712.16	69,712.16
4、2024-12-31 余额	5,490,893.54	5,490,893.54
三、减值准备		
1、2023-12-31 余额		
2、2024 年增加		
3、2024 年减少		
4、2024-12-31 余额		
四、账面价值		
1、2024-12-31 账面价值	13,889,501.89	13,889,501.89
2、2023-12-31 账面价值	10,153,738.73	10,153,738.73

续

项 目	房屋及建筑物	合 计
一、账面原值		
1、2022-12-31 余额	3,314,729.62	3,314,729.62
2、2023 年增加	10,671,800.21	10,671,800.21
3、2023 年减少		
4、2023-12-31 余额	13,986,529.83	13,986,529.83
二、累计折旧		
1、2022-12-31 余额	1,412,115.53	1,412,115.53
2、2023 年增加	2,420,675.57	2,420,675.57
其中：计提	2,420,675.57	2,420,675.57
3、2023 年减少		
4、2023-12-31 余额	3,832,791.10	3,832,791.10
三、减值准备		



项 目	房屋及建筑物	合 计
1、2022-12-31 余额		
2、2023 年增加		
3、2023 年减少		
4、2023-12-31 余额		
四、账面价值		
1、2023-12-31 账面价值	10,153,738.73	10,153,738.73
2、2022-12-31 账面价值	1,902,614.09	1,902,614.09

续

项 目	房屋及建筑物	合 计
一、账面原值		
1、2022-1-1 余额	3,329,803.28	3,329,803.28
2、2022 年增加	1,177,196.62	1,177,196.62
3、2022 年减少	1,192,270.28	1,192,270.28
4、2022-12-31 余额	3,314,729.62	3,314,729.62
二、累计折旧		
1、2022-1-1 余额	1,803,723.40	1,803,723.40
2、2022 年增加	800,662.41	800,662.41
其中：计提	800,662.41	800,662.41
3、2022 年减少	1,192,270.28	1,192,270.28
其中：处置	1,192,270.28	1,192,270.28
4、2022-12-31 余额	1,412,115.53	1,412,115.53
三、减值准备		
1、2022-1-1 余额		
2、2022 年增加		
3、2022 年减少		
4、2022-12-31 余额		
四、账面价值		
1、2022-12-31 账面价值	1,902,614.09	1,902,614.09
2、2022-1-1 账面价值	1,526,079.88	1,526,079.88

## 16、无形资产

### (1) 无形资产情况



## ①2025 年 1-6 月情况

项 目	土地使用权	办公软件	合计
一、账面原值			
1、2024-12-31 余额	28,326,060.52	3,269,166.34	31,595,226.86
2、2025 年 1-6 月增加		248,495.57	248,495.57
其中：购置		248,495.57	248,495.57
3、2025 年 1-6 月减少			
4、2025-6-30 余额	28,326,060.52	3,517,661.91	31,843,722.43
二、累计摊销			
1、2024-12-31 余额	3,586,493.68	1,420,685.05	5,007,178.73
2、2025 年 1-6 月增加	283,260.60	472,054.63	755,315.23
其中：计提	283,260.60	472,054.63	755,315.23
3、2025 年 1-6 月减少			
4、2025-6-30 余额	3,869,754.28	1,892,739.68	5,762,493.96
三、减值准备			
1、2024-12-31 余额			
2、2025 年 1-6 月增加			
3、2025 年 1-6 月减少			
4、2025-6-30 余额			
四、账面价值			
1、2025-6-30 账面价值	24,456,306.24	1,624,922.23	26,081,228.47
2、2024-12-31 账面价值	24,739,566.84	1,848,481.29	26,588,048.13

## ②2024 年度情况

项目	土地使用权	办公软件	合计
一、账面原值			
1、2023-12-31 余额	28,326,060.52	1,746,095.53	30,072,156.05
2、2024 年 1-12 月增加		1,523,070.81	1,523,070.81
其中：购置		1,523,070.81	1,523,070.81
3、2024 年 1-12 月减少			
4、2024-12-31 余额	28,326,060.52	3,269,166.34	31,595,226.86
二、累计摊销			
1、2023-12-31 余额	3,019,972.48	779,575.00	3,799,547.48
2、2024 年 1-12 月增加	566,521.20	641,110.05	1,207,631.25



项目	土地使用权	办公软件	合计
其中：计提	566,521.20	641,110.05	1,207,631.25
3、2024 年 1-12 月减少			
4、2024-12-31 余额	3,586,493.68	1,420,685.05	5,007,178.73
三、减值准备			
1、2023-12-31 余额			
2、2024 年 1-12 月增加			
3、2024 年 1-12 月减少			
4、2024-12-31 余额			
四、账面价值			
1、2024-12-31 账面价值	24,739,566.84	1,848,481.29	26,588,048.13
2、2023-12-31 账面价值	25,306,088.04	966,520.53	26,272,608.57

## ③2023 年度情况

项 目	土地使用权	办公软件	合计
一、账面原值			
1、2022-12-31 余额	7,478,183.60	804,714.16	8,282,897.76
2、2023 年增加	20,847,876.92	941,381.37	21,789,258.29
其中：购置	20,847,876.92	941,381.37	21,789,258.29
3、2023 年年减少			
4、2023-12-31 余额	28,326,060.52	1,746,095.53	30,072,156.05
二、累计摊销			
1、2022-12-31 余额	2,592,437.12	418,906.36	3,011,343.48
2、2023 年增加	427,535.36	360,668.64	788,204.00
其中：计提	427,535.36	360,668.64	788,204.00
3、2023 年减少			
4、2023-12-31 余额	3,019,972.48	779,575.00	3,799,547.48
三、减值准备			
1、2022-12-31 余额			
2、2023 年增加			
3、2023 年减少			
4、2023-12-31 余额			
四、账面价值			
1、2023-12-31 账面价值	25,306,088.04	966,520.53	26,272,608.57



项 目	土地使用权	办公软件	合计
2、2022-12-31 账面价值	4,885,746.48	385,807.80	5,271,554.28

## ④2022 年度情况

项 目	土地使用权	办公软件	合计
一、账面原值			
1、2021-12-31 余额	7,478,183.60	571,174.33	8,049,357.93
2、2022 年增加		233,539.83	233,539.83
其中：购置		233,539.83	233,539.83
3、2022 年减少			
4、2022-12-31 余额	7,478,183.60	804,714.16	8,282,897.76
二、累计摊销			
1、2021-12-31 余额	2,442,873.44	278,973.75	2,721,847.19
2、2022 年增加	149,563.68	139,932.61	289,496.29
其中：计提	149,563.68	139,932.61	289,496.29
3、2022 年减少			
4、2022-12-31 余额	2,592,437.12	418,906.36	3,011,343.48
三、减值准备			
1、2021-12-31 余额			
2、2022 年增加			
3、2022 年减少			
4、2022-12-31 余额			
四、账面价值			
1、2022-12-31 账面价值	4,885,746.48	385,807.80	5,271,554.28
2、2021-12-31 账面价值	5,035,310.16	292,200.58	5,327,510.74

- (2) 确认为无形资产的数据资源：无
- (3) 未办妥产权证书的土地使用权情况：无
- (4) 无形资产的减值测试情况：无
- (5) 使用寿命不确定的无形资产情况：无
- (6) 重要的单项无形资产情况：无
- (7) 其他情况：无

## 17、长期待摊费用



项 目	2024-12-31	2025年1-6月			2025-6-30
		增加金额	摊销金额	其他变动金 额	
电力电缆工程	2,413,081.92		291,492.11	158,911.98	2,280,501.79
装修费	1,653,803.24	328,491.44	233,282.97	72,232.05	1,821,243.76
合 计	4,066,885.16	328,491.44	524,775.08	231,144.03	4,101,745.55

续

项 目	2023-12-31	2024 年			2024-12-31
		增加金额	摊销金额	其他变动金 额	
电力电缆工程	639,536.23	1,938,382.45	170,364.48	5,527.73	2,413,081.92
装修费	332,502.76	1,449,993.27	128,692.79		1,653,803.24
合 计	972,038.99	3,388,375.72	299,057.28	5,527.73	4,066,885.16

续

项 目	2022-12-31	2023年			2023-12-31
		增加金额	摊销金额	其他变动金 额	
电力电缆工程		726,789.31	87,253.08		639,536.23
装修费		378,268.38	45,765.62		332,502.76
合 计		1,105,057.69	133,018.70		972,038.99

注：各报告期的其他变动为外币报表折算导致。

## 18、递延所得税资产/递延所得税负债

### (1) 未经抵销的递延所得税资产明细

项 目	2025-6-30		2024-12-31	
	可抵扣 暂时性差异	递延所得税 资产	可抵扣 暂时性差异	递延所得税 资产
减值准备	34,711,680.25	5,819,188.69	28,256,892.94	4,653,670.63
新租赁准则时间性差异	13,564,664.26	3,744,432.96	15,337,680.65	4,221,043.39
内部交易未实现利润	64,670,183.07	9,700,527.46	47,257,771.89	7,088,665.78
可抵扣亏损	12,672,122.08	3,541,825.88	7,016,098.42	1,905,096.30
交易性金融资产的公 允价值变动			266,700.00	40,005.00
应付职工薪酬	118,607.26	35,582.18	11,419.92	3,425.92
递延收益	955,543.41	143,331.51		



项 目	2025-6-30		2024-12-31	
	可抵扣暂时性差异	递延所得税资产	可抵扣暂时性差异	递延所得税资产
固定资产折旧时间性差异	34,708.95	10,412.68		
合 计	126,727,509.28	22,995,301.36	98,146,563.81	17,911,907.02

续

项 目	2023-12-31		2022-12-31	
	可抵扣暂时性差异	递延所得税资产	可抵扣暂时性差异	递延所得税资产
减值准备	28,043,882.49	4,644,000.35	29,812,543.71	5,124,366.44
新租赁准则时间性差异	10,748,494.10	2,687,123.53	1,979,894.92	494,973.73
内部交易未实现利润	29,911,696.95	4,486,754.54	28,414,427.15	4,262,164.07
可抵扣亏损	200,813.32	50,203.33		
交易性金融资产的公允价值变动				
应付职工薪酬				
合 计	68,904,886.86	11,868,081.75	60,206,865.78	9,881,504.24

## (2) 未经抵销的递延所得税负债明细

项 目	2025-6-30		2024-12-31	
	应纳税暂时性差异	递延所得税负债	应纳税暂时性差异	递延所得税负债
固定资产折旧时间性差异	33,335,596.26	5,000,339.43	32,664,991.22	4,899,823.25
交易性金融资产的公允价值变动	1,055,550.00	158,332.50		
租赁准则时间性差异	12,567,143.71	3,476,668.58	13,889,501.89	3,817,564.60
其他权益工具投资公允价值变动	32,024.90	4,803.74	27,905.30	4,185.80
预付费用	28,946.77	8,684.06	26,582.61	7,974.83
合 计	47,019,261.64	8,648,828.31	46,608,981.02	8,729,548.48

续

项 目	2023-12-31		2022-12-31	
	应纳税暂时性差异	递延所得税负债	应纳税暂时性差异	递延所得税负债
固定资产折旧时间性差异	33,203,838.25	4,980,575.74	33,649,445.15	5,047,416.77
交易性金融资产的公允价值变动	691,800.00	103,770.00	1,198,600.00	179,790.00





项 目	2023-12-31		2022-12-31	
	应纳税暂时性差异	递延所得税负债	应纳税暂时性差异	递延所得税负债
租赁准则时间性差异	10,153,738.73	2,538,434.68	1,902,614.09	475,653.52
其他权益工具投资公允价值变动	25,166.30	3,774.95	16,032.05	2,404.81
预付费用				
合 计	44,074,543.28	7,626,555.37	36,766,691.29	5,705,265.10

(3) 以抵销后净额列示的递延所得税资产或负债：无

(4) 未确认递延所得税资产明细

项 目	2025-6-30	2024-12-31	2023-12-31	2022-12-31
可抵扣亏损	65,510.63	46,086.41		
合 计	65,510.63	46,086.41		

(5) 未确认递延所得税资产的可抵扣亏损将于以下年度到期

年 份	2025-6-30	2024-12-31	2023-12-31	2022-12-31	备注
2025 年					
2026 年					
2027 年					
2028 年					
2029 年					
2030 年	46,086.41	46,086.41			
2031 年	19,424.22				
合 计	65,510.63	46,086.41			

## 19、其他非流动资产

项 目	2025-6-30			2024-12-31		
	账面余额	减值准备	账面价值	账面余额	减值准备	账面价值
预付设备款	2,579,009.76		2,579,009.76	2,962,300.00		2,962,300.00
合 计	2,579,009.76		2,579,009.76	2,962,300.00		2,962,300.00

续

项 目	2023-12-31			2022-12-31		
	账面余额	减值准备	账面价值	账面余额	减值准备	账面价值
预付设备款	3,522,214.90		3,522,214.90	1,406,279.00		1,406,279.00



项 目	2023-12-31			2022-12-31		
	账面余额	减值准备	账面价值	账面余额	减值准备	账面价值
预付土地款				14,575,000.00		14,575,000.00
合 计	3,522,214.90		3,522,214.90	15,981,279.00		15,981,279.00

20、 所有权或使用权受限资产

项目	账面价值				受限原因
	2025-6-30	2024-12-31	2023-12-31	2022-12-31	
其他货币资金	1,447,775.16	1,453,802.00	1,416,540.00		保函保证金
其他货币资金	420,000.00				诉讼冻结
固定资产	65,764,907.25	67,924,551.87	11,414,142.49	12,974,926.69	抵押借款
无形资产	24,456,306.24	24,739,566.84	4,736,182.80	4,885,746.48	抵押借款
合计	92,088,988.65	94,117,920.71	17,566,865.29	17,860,673.17	——

21、 短期借款

（1） 短期借款分类

项 目	2025-6-30	2024-12-31	2023-12-31	2022-12-31
抵押借款	10,000,000.00	10,000,000.00	9,000,000.00	104,800,000.00
信用借款	9,993,888.89		2,000,000.00	5,000,000.00
保证借款	6,000,000.00	5,000,000.00	14,000,000.00	
未终止确认的贴现票据	131,187.25	14,664,043.95	9,084,845.27	8,938,314.89
合 计	26,125,076.14	29,664,043.95	34,084,845.27	118,738,314.89

（2） 抵押借款的详情如下：

A、2025 年 1-6 月情况

借款银行	借款开始日	借款到期日	利率	借款金额
中国工商银行股份有限公司佛山容桂支行	2025/6/6	2026/6/5	2.30%	10,000,000.00
合计				10,000,000.00

B、2024 年度情况



借款银行	借款开始日	借款到期日	利率	借款金额
中国工商银行股份有限公司佛山容桂支行	2024/9/27	2025/9/26	2.95%	10,000,000.00
合计				10,000,000.00

## C、2023 年度情况

借款银行	借款开始日	借款到期日	利率	借款金额
中国工商银行股份有限公司佛山容桂支行	2023/9/26	2024/9/25	3.30%	9,000,000.00
合计				9,000,000.00

## D、2022 年度情况

借款银行	借款开始日	借款到期日	利率	借款金额
广东顺德农村商业银行股份有限公司容桂支行	2022/11/25	2023/11/24	3.95%	16,100,000.00
广东顺德农村商业银行股份有限公司容桂支行	2022/11/23	2023/11/22	3.95%	9,700,000.00
广东顺德农村商业银行股份有限公司容桂支行	2022/12/14	2023/12/13	3.95%	5,000,000.00
广东顺德农村商业银行股份有限公司容桂支行	2022/12/27	2023/12/26	3.95%	25,000,000.00
中国工商银行股份有限公司佛山容桂支行	2022/9/28	2023/9/26	3.15%	9,000,000.00
中国工商银行股份有限公司佛山容桂支行	2022/9/29	2023/9/21	3.15%	9,000,000.00
中国工商银行股份有限公司佛山容桂支行	2022/9/29	2023/9/22	3.15%	7,000,000.00
中国工商银行股份有限公司佛山容桂支行	2022/10/24	2023/10/24	3.15%	9,500,000.00
中国工商银行股份有限公司佛山容桂支行	2022/10/24	2023/10/24	3.15%	9,500,000.00
中国工商银行股份有限公司佛山容桂支行	2022/10/21	2023/10/17	3.15%	5,000,000.00
合计				104,800,000.00

注：各报告期内，该笔抵押借款的抵押物为关联方佛山市顺德恒基盈富投资有限公司所有的房产

(3) 已逾期未偿还的短期借款情况：无

## 22、交易性金融负债

项 目	2025-6-30	2024-12-31	2023-12-31	2022-12-31	指定的理由和依据
交易性金融负债		266,700.00			——



项 目	2025-6-30	2024-12-31	2023-12-31	2022-12-31	指定的理由和依据
合 计		266,700.00			——

## 23、应付账款

### (1) 应付账款列示

项 目	2025-6-30	2024-12-31	2023-12-31	2022-12-31
应付材料采购款	72,109,828.30	78,928,499.42	49,460,636.57	54,605,984.84
应付长期资产采购款	6,753,756.78	7,919,261.32	1,411,649.49	1,119,687.49
合 计	78,863,585.08	86,847,760.74	50,872,286.06	55,725,672.33

### (2) 账龄超过 1 年或逾期的的重要应付账款：无

### (3) 按应付对象归集的年末余额前五名的应付账款情况

单位名称	与本公司关系	款项性质	2025-6-30	账龄	占应付账款期末余额合计数的比例（%）
广东龙丰精密铜管有限公司	非关联方	货款	7,285,255.14	1 年以内	9.24
韶关盈瑾金属有限公司	非关联方	货款	6,791,914.23	1 年以内	8.61
蓬莱金馨铜业有限公司	非关联方	货款	4,983,950.15	1 年以内	6.32
福建省金烨铜管配件有限公司	非关联方	货款	4,485,547.79	1 年以内	5.69
山东海亮奥博特铜业有限公司	非关联方	货款	3,919,770.26	1 年以内	4.97
合 计	——	——	27,466,437.57	——	34.83

续

单位名称	与本公司关系	款项性质	2024-12-31	账龄	占应付账款期末余额合计数的比例（%）
江苏美霖铜业有限公司	非关联方	货款	10,281,479.64	1 年以内	11.84
广东龙丰精密铜管有限公司	非关联方	货款	9,373,529.52	1 年以内	10.79
福建省金烨铜管配件有限公司	非关联方	货款	5,369,532.97	1 年以内	6.18
韶关盈瑾金属有限公司	非关联方	货款	5,189,819.71	1 年以内	5.98
佛山市致峰精密制造科技有限公司	非关联方	货款	4,013,311.13	1 年以内	4.62



单位名称	与本公司关系	款项性质	2024-12-31	账龄	占应付账款期末余额合计数的比例(%)
合计	——	——	34,227,672.97	——	39.41

续

单位名称	与本公司关系	款项性质	2023-12-31	账龄	占应付账款期末余额合计数的比例(%)
广东龙丰精密铜管有限公司	非关联方	货款	5,807,898.12	1年以内	11.42
江苏美霖铜业有限公司	非关联方	货款	5,318,183.75	1年以内	10.45
福建省金焊铜管配件有限公司	非关联方	货款	4,852,796.44	1年以内	9.54
广东海亮铜业有限公司	非关联方	货款	4,592,249.06	1年以内	9.03
韶关盈瑾金属有限公司	非关联方	货款	4,003,011.82	1年以内	7.87
合 计	——	——	24,574,139.19	——	48.31

续

单位名称	与本公司关系	款项性质	2022-12-31	账龄	占应付账款期末余额合计数的比例(%)
广东龙丰精密铜管有限公司	非关联方	货款	10,029,563.94	1年以内	18.00
江苏美霖铜业有限公司	非关联方	货款	5,545,868.06	1年以内	9.95
福建省金焊铜管配件有限公司	非关联方	货款	4,225,139.38	1年以内	7.58
亚太轻合金(南通)科技有限公司	非关联方	货款	3,811,511.37	1年以内	6.84
韶关盈瑾金属有限公司	非关联方	货款	2,583,668.42	1年以内	4.64
合 计	——	——	26,195,751.17	——	47.01

## 24、合同负债

### (1) 合同负债情况

项 目	2025-6-30	2024-12-31	2023-12-31	2022-12-31
预收货款	830,322.06	622,316.31	178,294.98	1,231,254.91
合 计	830,322.06	622,316.31	178,294.98	1,231,254.91

### (2) 账龄超过1年的重要合同负债：无



(3) 各年(期)内账面价值发生重大变动的金额和原因：无

## 25、应付职工薪酬

(1) 应付职工薪酬列示

项 目	2024-12-31	2025年1-6月		2025-6-30
		增加	减少	
一、短期薪酬	32,076,943.28	88,966,676.35	99,925,529.88	21,118,089.75
二、离职后福利-设定提存计划	151,767.65	7,320,262.81	7,461,492.29	10,538.17
三、辞退福利		140,496.49	140,496.49	
合 计	32,228,710.92	96,427,435.65	107,527,518.66	21,128,627.92

续

项 目	2023-12-31	2024 年		2024-12-31
		增加	减少	
一、短期薪酬	25,141,280.92	156,368,901.50	149,433,239.15	32,076,943.28
二、离职后福利-设定提存计划		11,383,902.65	11,232,135.00	151,767.65
三、辞退福利		504,104.23	504,104.23	
合 计	25,141,280.92	168,256,908.38	161,169,478.38	32,228,710.92

续

项 目	2022-12-31	2023年		2023-12-31
		增加	减少	
一、短期薪酬	25,824,938.48	134,256,575.16	134,940,232.71	25,141,280.92
二、离职后福利-设定提存计划		9,964,504.07	9,964,504.07	
三、辞退福利				
合 计	25,824,938.48	144,221,079.23	144,904,736.78	25,141,280.92

续

项 目	2022-1-1	2022年		2022-12-31
		增加	减少	
一、短期薪酬	25,503,384.37	140,637,781.14	140,316,227.03	25,824,938.48
二、离职后福利-设定提存计划		9,451,096.01	9,451,096.01	
三、辞退福利		664,231.00	664,231.00	
合 计	25,503,384.37	150,753,108.16	150,431,554.05	25,824,938.48



## (2) 短期薪酬列示

项 目	2024-12-31	2025年1-6月		2025-6-30
		增加	减少	
1、工资、奖金、津贴和补贴	31,079,523.40	78,172,471.38	88,578,205.86	20,673,788.92
2、职工福利费		3,240,115.75	3,240,115.75	
3、社会保险费	8,683.32	2,719,494.12	2,717,871.37	10,306.07
其中：医疗保险费	3,500.26	2,330,113.89	2,329,603.95	4,010.20
工伤保险费	5,183.05	389,380.24	388,267.42	6,295.87
4、住房公积金	4,336.60	922,008.51	919,444.64	6,900.47
5、工会经费和职工教育经费	10,544.36	118,371.10	120,071.44	8,844.02
6、劳务费	973,855.60	3,794,215.49	4,349,820.82	418,250.27
合 计	32,076,943.28	88,966,676.35	99,925,529.88	21,118,089.75

续

项 目	2023-12-31	2024年		2024-12-31
		增加	减少	
1、工资、奖金、津贴和补贴	25,108,914.48	138,579,462.89	132,608,853.97	31,079,523.40
2、职工福利费		4,959,542.59	4,959,542.59	
3、社会保险费		4,127,534.95	4,118,851.64	8,683.32
其中：医疗保险费和生育保险费		3,693,707.55	3,690,207.29	3,500.26
工伤保险费		433,827.40	428,644.35	5,183.05
4、住房公积金		1,654,908.97	1,650,572.37	4,336.60
5、工会经费和职工教育经费	11,966.44	364,121.60	365,543.68	10,544.36
6、劳务费	20,400.00	6,683,330.50	5,729,874.90	973,855.60
合 计	25,141,280.92	156,368,901.50	149,433,239.15	32,076,943.28

续

项 目	2022-12-31	2023年		2023-12-31
		增加	减少	
1、工资、奖金、津贴和补贴	25,773,344.72	120,306,085.11	120,970,515.35	25,108,914.48
2、职工福利费		4,048,489.83	4,048,489.83	
3、社会保险费		4,430,348.37	4,430,348.37	



项 目	2022-12-31	2023年		2023-12-31
		增加	减少	
其中：医疗保险费和生育保险费		3,996,356.43	3,996,356.43	
工伤保险费		433,991.94	433,991.94	
4、住房公积金		1,663,915.00	1,663,915.00	
5、工会经费和职工教育经费		76,870.06	64,903.62	11,966.44
6、劳务费	51,593.76	3,730,866.79	3,762,060.54	20,400.00
合 计	25,824,938.48	134,256,575.16	134,940,232.71	25,141,280.92

续

项 目	2021-12-31	2022年		2022-12-31
		增加	减少	
1、工资、奖金、津贴和补贴	25,127,870.50	121,022,335.24	120,376,861.02	25,773,344.72
2、职工福利费		6,094,838.97	6,094,838.97	
3、社会保险费		4,613,346.72	4,613,346.72	
其中：医疗保险费和生育保险费		4,267,990.14	4,267,990.14	
工伤保险费		345,356.58	345,356.58	
4、住房公积金		943,570.00	943,570.00	
5、工会经费和职工教育经费		329,333.74	329,333.74	
6、劳务费	375,513.87	7,634,356.47	7,958,276.59	51,593.76
合 计	25,503,384.37	140,637,781.14	140,316,227.03	25,824,938.48

(3) 设定提存计划列示

项 目	2024-12-31	2025 年 1-6 月		2025-6-30
		增加	减少	
1、基本养老保险	151,767.65	7,012,856.35	7,154,085.83	10,538.17
2、失业保险费		307,406.46	307,406.46	
合 计	151,767.65	7,320,262.81	7,461,492.29	10,538.17

续

项目	2023-12-31	2024 年		2024-12-31
		增加	减少	
1、基本养老保险		11,048,162.58	10,896,394.93	151,767.65
2、失业保险费		335,740.07	335,740.07	





合计		11,383,902.65	11,232,135.00	151,767.65
----	--	---------------	---------------	------------

续

项 目	2022-12-31	2023 年		2023-12-31
		增加	减少	
1、基本养老保险		9,718,246.01	9,718,246.01	
2、失业保险费		246,258.06	246,258.06	
合 计		9,964,504.07	9,964,504.07	

续

项 目	2022-1-1	2022 年		2022-12-31
		增加	减少	
1、基本养老保险		9,300,513.40	9,300,513.40	
2、失业保险费		150,582.61	150,582.61	
合 计		9,451,096.01	9,451,096.01	

**26、 应交税费**

项 目	2025-6-30	2024-12-31	2023-12-31	2022-12-31
增值税	652,671.80	495,527.19	257,952.99	1,435,168.83
企业所得税	9,008,082.95	11,621,633.21	5,112,457.15	6,337,303.97
个人所得税	126,088.37	143,557.41	93,549.50	93,068.53
城市维护建设税	436,257.26	34,039.01	16,756.07	415,913.39
印花税	185,707.82	167,880.97	110,446.59	316,584.95
教育费附加	186,967.40	14,588.14	7,181.17	153,867.87
地方教育费附加	124,644.93	9,725.43	4,787.45	119,911.92
环境保护税	1,073.60	3,037.07	1,500.00	1,131.75
城镇土地使用税	83,667.88	17,666.50	27,266.50	
房产税	241,353.51	74,448.17		
合 计	11,046,515.52	12,582,103.10	5,631,897.42	8,872,951.21

**27、 其他应付款**

项 目	2025-6-30	2024-12-31	2023-12-31	2022-12-31
应付股利				15,150,000.00
其他应付款	35,139,129.92	18,352,885.08	9,107,230.75	31,399,288.73



项 目	2025-6-30	2024-12-31	2023-12-31	2022-12-31
合 计	35,139,129.92	18,352,885.08	9,107,230.75	46,549,288.73

## (1) 应付股利

项 目	2025-6-30	2024-12-31	2023-12-31	2022-12-31
普通股股利				15,150,000.00
合 计				15,150,000.00

## (2) 其他应付款

## ① 按款项性质列示

项 目	2025-6-30	2024-12-31	2023-12-31	2022-12-31
预提费用	31,325,134.64	16,673,748.69	8,536,182.39	7,974,798.45
押金、保证金	3,684,070.00	1,610,591.00	405,000.00	1,018,336.71
往来款				22,206,230.47
其他	129,925.28	68,545.39	166,048.36	199,923.09
合 计	35,139,129.92	18,352,885.08	9,107,230.75	31,399,288.73

## ② 账龄超过 1 年的重要其他应付款

项 目	年（期）末余额
2022-12-31:	
骏辉国际发展有限公司	21,988,258.68
合 计	21,988,258.68

## ③按应付对象归集的年末余额前五名的其他应付款情况

单位名称	与本公司关系	款项性质	2025-6-30	账龄	占其他应付款期末余额合计数的比例（%）
深圳金瑞图国际货运代理有限公司	非关联方	预提费用	19,622,005.37	1 年以内	55.84
锦程国际物流（深圳）有限公司	非关联方	预提费用	3,564,363.18	1 年以内	10.14
广州欧华国际货运代理有限公司中山分公司	非关联方	预提费用	3,491,947.30	1 年以内	9.94
青岛海信日立空调系统有限公司	非关联方	保证金	3,284,070.00	1 年以内	9.35
广东电网有限责任公司佛山供电局	非关联方	预提费用	729,447.08	1 年以内	2.08



单位名称	与本公司 关系	款项性质	2025-6-30	账龄	占其他应付 款期末余额 合计数的比 例（%）
合计	——	——	30,691,832.93	——	87.34

续

单位名称	与本公司 关系	款项性质	2024-12-31	账龄	占其他应付 款期末余额 合计数的比 例（%）
深圳金瑞图国际货 运代理有限公司	非关联方	预提费用	7,531,490.89	1 年以内	41.04
锦程国际物流（深 圳）有限公司	非关联方	预提费用	2,323,532.17	1 年以内	12.66
广州欧华国际货运 代理有限公司中山 分公司	非关联方	预提费用	1,620,903.41	1 年以内	8.83
青岛海信日立空调 系统有限公司	非关联方	保证金	1,168,000.00	1 年以内	6.36
广东电网有限责任 公司佛山供电局	非关联方	预提费用	713,679.00	1 年以内	3.89
合计	——	——	13,357,605.47	——	72.78

续

单位名称	与本公司 关系	款项性质	2023-12-31	账龄	占其他应付 款期末余额 合计数的比 例（%）
深圳金瑞图国际货 运代理有限公司	非关联方	预提费用	3,246,061.49	1 年以内	35.64
锦程国际物流（深 圳）有限公司	非关联方	预提费用	703,789.63	1 年以内	7.73
广东电网有限责任 公司佛山供电局	非关联方	预提费用	560,198.00	1 年以内	6.15
佛山市弘德正科技 有限责任公司	非关联方	预提费用	481,308.70	1 年以内	5.28
广州欧华国际货运 代理有限公司中山 分公司	非关联方	预提费用	407,291.38	1 年以内	4.47
合 计	——	——	5,398,649.20	——	59.28

续



单位名称	与本公司关系	款项性质	2022-12-31	账龄	占其他应付款期末余额合计数的比例(%)
骏辉国际有限公司	关联方	往来款	21,988,258.68	1 年以内 1,432,393.68 元, 1 至 2 年 20,555,865.00 元	70.03
深圳金瑞图国际货运代理有限公司	非关联方	预提费用	2,246,721.15	1 年以内	7.16
锦程国际物流(深圳)有限公司	非关联方	预提费用	1,351,475.22	1 年以内	4.30
广东电网有限责任公司佛山供电局	非关联方	预提费用	958,738.60	1 年以内	3.05
广州鑫广源电力设计有限公司	非关联方	押金、保证金	697,247.71	1 年以内	2.22
合 计	——	——	27,242,441.36	——	86.76

## 28、一年内到期的非流动负债

项 目	2025-6-30	2024-12-31	2023-12-31	2022-12-31
1 年内到期的长期借款(附注六、30)	26,540,000.00	19,000,000.00		
1 年内到期的租赁负债(附注六、31)	3,648,023.24	3,513,132.92	2,909,944.13	828,118.13
合 计	30,188,023.24	22,513,132.92	2,909,944.13	828,118.13

## 29、其他流动负债

项 目	2025-6-30	2024-12-31	2023-12-31	2022-12-31
未终止确认的承兑汇票	29,286,939.85	7,432,380.08	14,203,909.03	61,609,624.06
待转销项税	4,877.07	14,529.60	67,155.93	52,603.70
合 计	29,291,816.92	7,446,909.68	14,271,064.96	61,662,227.76

## 30、长期借款

### (1) 长期借款的基本情况



项 目	2025-6-30	2024-12-31	2023-12-31	2022-12-31
抵押借款	41,240,000.00	22,900,000.00	20,000,000.00	
减：一年内到期的长期借款（附注六、28）	26,540,000.00	19,000,000.00		
合 计	14,700,000.00	3,900,000.00	20,000,000.00	

（2）抵押借款的详情如下：

A、2025 年 1-6 月情况

借款银行	借款开始日	借款到期日	利率	借款金额
广东顺德农商银行股份有限公司容桂支行	2023/11/27	2025/11/26	2.65%	18,500,000.00
广东顺德农商银行股份有限公司容桂支行	2024/5/30	2026/3/4	3.00%	3,800,000.00
招商银行股份有限公司青岛分行	2025/1/15	2029/12/21	3.05%	9,470,000.00
招商银行股份有限公司青岛分行	2025/2/17	2029/12/21	3.05%	9,470,000.00
合 计				41,240,000.00

注：2025 年，抵押借款的抵押物为公司位于佛山市顺德区高新技术产业开发区科技产业园科苑三路 16 号、山东省青岛市平度市南村镇平安路 10 号的自有房产。

B、2024 年度情况：

借款银行	借款开始日	借款到期日	利率	借款金额
广东顺德农商银行股份有限公司容桂支行	2023/11/27	2025/11/26	3.00%	19,000,000.00
广东顺德农商银行股份有限公司容桂支行	2024/5/30	2026/3/4	3.00%	3,900,000.00
合 计				22,900,000.00

注：2024 年，该笔抵押借款的抵押物为公司位于佛山市顺德区高新技术产业开发区科技产业园科苑三路 16 号的自有房产。

C、2023 年度情况：

借款银行	借款开始日	借款到期日	利率	借款金额
广东顺德农村商业银行股份有限公司容桂汇东分理处	2023/11/27	2025/11/26	3.45%	20,000,000.00
合 计				20,000,000.00

注：2023 年，该笔抵押借款的抵押物为公司位于佛山市顺德区高新技术产业开发区科技产业园科苑三路 16 号的自有房产。

D、2022 年度情况：无

31、 租赁负债



项 目	2024-12-31	2025 年 1-6 月					2025-6-30
		增加			减少	其他减少	
		新增 租赁	本期 利息	其他			
租赁负债	17,816,653.59				2,210,223.33	48,569.53	15,557,860.73
减：未确认融资 费用	2,530,163.49			975.91	537,942.93		1,993,196.47
减：一年内到期的 租赁负债（附注六、28）	3,513,132.92	— —	— —	— —	— —	— —	3,648,023.24
合 计	11,773,357.18	— —	— —	— —	— —	— —	9,916,641.02

续

项目	2023-12-31	2024 年					2024-12-31
		增加			减少	其他减少	
		新增租赁	本年利息	其他			
租赁负债	11,369,749.68	11,668,912.51			4,141,267.64	1,080,740.95	17,816,653.59
减：未确认融资费用	905,779.42		2,609,483.99		746,688.26	238,411.66	2,530,163.49
减：一年内到期的租赁负债（附注六、28）	2,909,944.13	——	——	—	——	——	3,513,132.92
合计	7,554,026.13	——	——	—	——	——	11,773,357.18

续

项 目	2022-12-31	2023 年				2023-12-31
		增加			减少	
		新增租赁	本年利息	其 他		
租赁负债	1,752,380.96	11,897,513.99			2,280,145.27	11,369,749.68
减：未确认 融资费用	57,009.85		1,225,713.78		376,944.21	905,779.42
减：一年内 到期的租赁 负债（附注 六、28）	828,118.13	——	——	—	——	2,909,944.13
合 计	867,252.98	——	——	—	——	7,554,026.13

续



项 目	2021-12-31	2022 年				2022-12-31
		增加			减少	
		新增租赁	本期利息	其他		
租赁负债	1,400,000.01	1,228,571.43			876,190.48	1,752,380.96
未确认融资费用	88,144.72		51,374.81		82,509.68	57,009.85
减：一年内到期的 租赁负债（附注六、28）	417,154.81	——	——	—	——	828,118.13
合 计	894,700.48	——	——	—	——	867,252.98

注 1：各报告期内其他减少为外币报表折算导致；

注 2：本公司对租赁负债的流动性风险管理措施，以及期末租赁负债的到期期限分析参见本附注十一、（一）3、“流动性风险”。

### 32、递延收益

项 目	2024-12-31	2025 年 1-6 月		2025-6-30	形成原因
		增加	减少		
政府补助		1,102,550.09	147,006.68	955,543.41	收到与资产相关的政府补助
合 计		1,102,550.09	147,006.68	955,543.41	——

### 33、股本

#### （1）2025 年 1-6 月股本变动情况

投资者名称	2024-12-31	2025 年 1-6 月		2025-6-30	持股比例%
		增加	减少		
骏辉国际发展有限公司	51,466,673.00			51,466,673.00	87.98
喻继江	1,625,263.00			1,625,263.00	2.78
萧志海	1,489,825.00			1,489,825.00	2.55
佛山雄果利企业管理合伙企业（有限合伙）	2,444,667.00			2,444,667.00	4.18
佛山能宽企业管理合伙企业（有限合伙）	1,473,572.00			1,473,572.00	2.51
合 计	58,500,000.00			58,500,000.00	100.00

#### （2）2024 年度股本变动情况



投资者名称	2023-12-31	2024 年		2024-12-31	持股比例%
		增加	减少		
骏辉国际发展有限公司	51,466,673.00			51,466,673.00	87.98
佛山雄果利企业管理合伙企业（有限合伙）	2,444,667.00			2,444,667.00	4.18
喻继江	1,625,263.00			1,625,263.00	2.78
萧志海	1,489,825.00			1,489,825.00	2.55
佛山能宽企业管理合伙企业（有限合伙）	1,473,572.00			1,473,572.00	2.51
合 计	58,500,000.00			58,500,000.00	100.00

## (3) 2023 年度股本变动情况

投资者名称	2022-12-31	2023 年		2023-12-31	持股比例%
		增加	减少		
骏辉国际发展有限公司	51,466,673.00			51,466,673.00	87.98
佛山雄果利企业管理合伙企业（有限合伙）	2,444,667.00			2,444,667.00	4.18
喻继江	1,625,263.00			1,625,263.00	2.78
萧志海	1,489,825.00			1,489,825.00	2.55
佛山能宽企业管理合伙企业（有限合伙）	1,473,572.00			1,473,572.00	2.51
合 计	58,500,000.00			58,500,000.00	100.00

## (4) 2022 年度股本变动情况

投资者名称	2021-12-31	2022 年		2022-12-31	持股比例%
		增加	减少		
骏辉国际发展有限公司	38,000,000.00	13,466,673.00		51,466,673.00	87.98
喻继江	1,200,000.00	425,263.00		1,625,263.00	2.78
萧志海	1,100,000.00	389,825.00		1,489,825.00	2.55
佛山雄果利企业管理合伙企业（有限合伙）	1,805,000.00	639,667.00		2,444,667.00	4.18
佛山能宽企业管理合伙企业（有限合伙）	1,088,000.00	385,572.00		1,473,572.00	2.52
合 计	43,193,000.00	15,307,000.00		58,500,000.00	100.00

注：根据 2022 年 4 月 6 日的股东会决议和修改后的章程，公司注册资本从 43,193,000.00 元增加至 58,500,000.00 元，新增的 15,307,000.00 元注册资本由资本公积转增，各股东按同比例增资。





### 34、资本公积

#### (1) 2025 年 1-6 月资本公积变动情况

项 目	2024-12-31	2025 年 1-6 月增加	2025 年 1-6 月减少	2025-6-30
资本溢价	179,986,597.47	527,100.00		180,513,697.47
其他资本公积	9,894,413.60	1,230,790.20	278,197.28	10,847,006.52
合 计	189,881,011.07	1,757,890.20	278,197.28	191,360,703.99

注 1：本年资本溢价增加：加速行权的股份支付形成，其中直接记入资本溢价的金额 248,902.72 元，其他资本公积转入 278,197.28 元。

注 2：本年其他资本公积增加因尚不能行权的股份支付形成，涉及金额 1,230,790.20 元，本年减少为原尚不能行权的股份支付，加速行权后转入资本溢价，涉及金额 278,197.28 元。

#### (2) 2024 年度资本公积变动情况

项 目	2023-12-31	2024 年增加	2024 年减少	2024-12-31
资本溢价	179,986,597.47			179,986,597.47
其他资本公积	8,252,265.28	1,642,148.32		9,894,413.60
合 计	188,238,862.75	1,642,148.32		189,881,011.07

注：2024 年其他资本公积增加因尚不能行权的股份支付形成，涉及金额 1,642,148.32 元。

#### (3) 2023 年度资本公积变动情况

项 目	2022-12-31	2023 年增加	2023 年减少	2023-12-31
资本溢价	179,719,297.47	267,300.00		179,986,597.47
其他资本公积	5,868,335.16	2,540,984.27	157,054.15	8,252,265.28
合 计	185,587,632.63	2,808,284.27	157,054.15	188,238,862.75

注 1：2023 年资本溢价增加：加速行权的股份支付形成，其中直接记入资本溢价的金额 110,245.85 元，其他资本公积转入 157,054.15 元。

注 2：2023 年其他资本公积增加因尚不能行权的股份支付，涉及金额 2,540,984.27 元，本年减少为原尚不能行权的股份支付形成，加速行权后转入资本溢价，涉及金额 157,054.15 元。

#### (4) 2022 年度资本公积变动情况

项 目	2021-12-31	2022 年增加	2022 年减少	2022-12-31
资本溢价	55,696,837.11	139,329,460.36	15,307,000.00	179,719,297.47
其他资本公积	140,500.16	5,727,835.00		5,868,335.16
合 计	55,837,337.27	145,057,295.36	15,307,000.00	185,587,632.63

注 1：2022 年资本溢价增加因股改形成，涉及金额 139,329,460.36 元，见附注一、1。

注 2：2022 年资本溢价减少因资本公积转增股本形成，涉及金额 15,307,000.00 元，见附注一、1。



注 3：2022 年其他资本公积增加因：1、尚不能行权的股份支付形成，涉及金额 2,518,547.50；2、应付股东资金拆借利息，作为资本性投入，涉及金额 3,209,287.50 元。



35、其他综合收益

(1) 2025 年 1-6 月其他综合收益变动情况

项目	2024-12-31	2025 年 1-6 月发生金额						2025-6-30
		本年所得税前发 生额	减：前期计入其他综合收 益当期转入损益	减：前期计入其他综合收益 当期转入留存收益	减：所得 税费用	税后归属于母 公司	税后归属于少 数股东	
一、不能重分类进损益的 其他综合收益	23,719.49	4,119.62			617.94	3,501.68		27,221.17
其中：其他权益工具投 资公允价值变动	23,719.49	4,119.62			617.94	3,501.68		27,221.17
二、将重分类进损益的其 他综合收益	8,012,786.64	-992,971.14				-992,971.14		7,019,815.50
其中：外币财务报表折 算差额	8,012,786.64	-992,971.14				-992,971.14		7,019,815.50
其他综合收益合计	8,036,506.13	-988,851.52			617.94	-989,469.46		7,047,036.67

(2) 2024 年度其他综合收益变动情况

项目	2023-12-31	2024 年 1-12 月发生金额						2024-12-31
		本年所得税前发 生额	减：前期计入其他综合收 益当期转入损益	减：前期计入其他综合收益 当期转入留存收益	减：所得 税费用	税后归属于母 公司	税后归属于少 数股东	
一、不能重分类进损益的 其他综合收益	21,391.34	2,739.00			410.85	2,328.15		23,719.49
其中：其他权益工具投 资公允价值变动	21,391.34	2,739.00			410.85	2,328.15		23,719.49
二、将重分类进损益的其 他综合收益	5,535,774.98	2,477,011.66				2,477,011.66		8,012,786.64



项目	2023-12-31	2024 年 1-12 月发生金额						2024-12-31
		本年所得税前发 生额	减：前期计入其他综合收 益当期转入损益	减：前期计入其他综合收益 当期转入留存收益	减：所得 税费用	税后归属于母 公司	税后归属于少 数股东	
其中：外币财务报表折 算差额	5,535,774.98	2,477,011.66				2,477,011.66		8,012,786.64
其他综合收益合计	5,557,166.32	2,479,750.66			410.85	2,479,339.81		8,036,506.13

（3） 2023 年度其他综合收益变动情况

项 目	2022-12-31	2023 年发生金额						2023-12-31
		本年所得税前 发生额	减：前期计入其 他综合收益当期 转入损益	减：前期计入其他综 合收益当期转入留存 收益	减：所得 税费用	税后归属于母公 司	税后归属于少数股 东	
一、不能重分类进损益 的其他综合收益	13,627.24	9,134.25			1,370.15	7,764.10		21,391.34
其中：其他权益工具 投资公允价值变动	13,627.24	9,134.25			1,370.15	7,764.10		21,391.34
二、将重分类进损益的 其他综合收益	3,226,711.13	2,309,063.85				2,309,063.85		5,535,774.98
其中：外币财务报表 折算差额	3,226,711.13	2,309,063.85				2,309,063.85		5,535,774.98
其他综合收益合计	3,240,338.37	2,318,198.10			1,370.15	2,316,827.95		5,557,166.32

（4） 2022 年度其他综合收益变动情况



项 目	2021-12-31	2022 年发生金额						2022-12-31
		本年所得税前 发生额	减：前期计入其 他综合收益当期 转入损益	减：前期计入 其他综合收益 当期转入留存 收益	减：所得 税费用	税后归属于母公 司	税后归属于少数 股东	
一、不能重分类进损益的其他 综合收益		16,032.05			2,404.81	13,627.24		13,627.24
其中：其他权益工具投资公 允价值变动		16,032.05			2,404.81	13,627.24		13,627.24
二、将重分类进损益的其他综 合收益	-7,211,862.39	10,438,785.36				10,438,573.52	211.84	3,226,711.13
其中：外币财务报表折算差 额	-7,211,862.39	10,438,785.36				10,438,573.52	211.84	3,226,711.13
其他综合收益合计	-7,211,862.39	10,454,817.41			2,404.81	10,452,200.76	211.84	3,240,338.37



36、 盈余公积

(1) 2025 年 1-6 月盈余公积变动情况

项 目	2024-12-31	2025年1-6月		2025-6-30
		增加	减少	
法定盈余公积	29,250,000.00			29,250,000.00
合 计	29,250,000.00			29,250,000.00

(2) 2024 年度盈余公积变动情况

项 目	2023-12-31	2024 年 1-12 月		2024-12-31
		增加	减少	
法定盈余公积	18,974,836.70	10,275,163.30		29,250,000.00
合 计	18,974,836.70	10,275,163.30		29,250,000.00

(3) 2023 年度盈余公积变动情况

项 目	2022-12-31	2023 年		2023-12-31
		增加	减少	
法定盈余公积	6,665,820.82	12,309,015.88		18,974,836.70
合 计	6,665,820.82	12,309,015.88		18,974,836.70

(4) 2022 年度盈余公积变动情况

项 目	2022-1-1	2022年		2022-12-31
		增加	减少	
法定盈余公积	21,596,500.00	6,665,820.82	21,596,500.00	6,665,820.82
合 计	21,596,500.00	6,665,820.82	21,596,500.00	6,665,820.82

注 1：根据《公司法》、公司章程的规定，本公司按净利润的 10%提取法定盈余公  
积。法定盈余公积累计额达到本公司注册资本 50%以上的，不再提取。本公司在提取法定  
盈余公积金后，可提取任意盈余公积金。经批准，任意盈余公积金可用于弥补以前年度亏  
损或增加股本。

注 2：2022 年盈余公积减少系 2022 年 7 月 28 日本公司股东大会决议，同意以公司截  
止 2022 年 4 月 30 日的净资产 24,105.93 万元，按照 4.1207：1 的比例折股，整体变更为股  
份有限公司，其中盈余公积 21,596,500.00 元转为资本公积。

37、 未分配利润

项 目	2025年1-6月	2024年	2023年	2022年
调整前上年末未分配 利润	409,231,109.84	304,960,671.08	223,362,754.89	234,259,823.70
调整年初未分配利润 合计数（调增+，调 减-）				



项 目	2025年1-6月	2024年	2023年	2022年
调整后年初未分配利润	409,231,109.84	304,960,671.08	223,362,754.89	234,259,823.70
加：本年（期）归属于母公司股东的净利润	70,298,795.88	114,545,602.06	93,906,932.07	113,501,712.37
减：提取法定盈余公积		10,275,163.30	12,309,015.88	6,665,820.82
应付普通股股利				
利润转增资本（注1）				117,732,960.36
其他				
年（期）末未分配利润	479,529,905.72	409,231,109.84	304,960,671.08	223,362,754.89

注 1：2022 年，利润转增资本系 2022 年 7 月 28 日本公司股东大会决议，同意以公司截止 2022 年 4 月 30 日的净资产 24,105.93 万元，按照 4.1207：1 的比例折股，整体变更为股份有限公司，其中未分配利润 117,732,960.36 元转为资本公积。

38、 营业收入和营业成本

（1） 营业收入和营业成本情况

项 目	2025年1-6月		2024年	
	收入	成本	收入	成本
主营业务	665,384,842.35	523,988,468.82	1,006,266,083.32	770,522,229.94
其他业务	8,997,307.19	7,805,649.80	12,460,799.88	11,093,336.32
合 计	674,382,149.54	531,794,118.62	1,018,726,883.20	781,615,566.26

续

项 目	2023年		2022年	
	收入	成本	收入	成本
主营业务	834,937,067.86	642,634,761.55	937,496,025.55	722,965,748.45
其他业务	9,144,317.05	7,853,825.85	12,270,279.65	11,130,861.11
合 计	844,081,384.91	650,488,587.40	949,766,305.20	734,096,609.56

（2） 营业收入和营业成本的分解信息

合同分类	2025 年 1-6 月		2024 年	
	营业收入	营业成本	营业收入	营业成本
按商品类型分类：				
管件类	493,390,227.50	378,092,373.13	754,537,356.92	567,390,432.95



合同分类	2025 年 1-6 月		2024 年	
	营业收入	营业成本	营业收入	营业成本
阀类	74,208,015.35	63,276,670.05	105,116,010.82	88,127,251.18
其他配件	75,247,644.11	64,564,837.84	125,068,877.91	103,575,566.88
管件受托加工	22,538,955.39	18,054,587.80	21,543,837.67	11,428,978.93
其他业务收入	8,997,307.19	7,805,649.80	12,460,799.88	11,093,336.32
合 计	674,382,149.54	531,794,118.62	1,018,726,883.20	781,615,566.26
按经营地区分类：				
境外	380,135,021.95	255,329,898.28	575,625,182.25	385,659,475.62
境内	294,247,127.59	276,464,220.34	443,101,700.95	395,956,090.64
合 计	674,382,149.54	531,794,118.62	1,018,726,883.20	781,615,566.26
按商品转让的时间分类：				
在某一时点转让	674,382,149.54	531,794,118.62	1,018,726,883.20	781,615,566.26
在某一时段内转让				
合 计	674,382,149.54	531,794,118.62	1,018,726,883.20	781,615,566.26

续

合同分类	2023 年		2022 年	
	营业收入	营业成本	营业收入	营业成本
按商品类型分类：				
管件类	565,396,917.25	421,278,887.41	611,899,111.00	462,445,323.54
阀类	122,499,653.42	111,062,602.33	155,184,573.27	139,206,483.60
其他配件	124,905,394.13	100,649,420.64	132,089,407.31	102,129,143.82
管件受托加工	22,135,103.06	9,643,851.17	38,322,933.97	19,184,797.49
其他业务收入	9,144,317.05	7,853,825.85	12,270,279.65	11,130,861.11
合 计	844,081,384.91	650,488,587.40	949,766,305.20	734,096,609.56
按经营地区分类：				
境外	467,416,220.28	319,685,024.42	541,061,520.33	376,845,343.64
境内	376,665,164.63	330,803,562.98	408,704,784.87	357,251,265.92
合 计	844,081,384.91	650,488,587.40	949,766,305.20	734,096,609.56
按商品转让的时间分类：				
在某一时点转让	844,081,384.91	650,488,587.40	949,766,305.20	734,096,609.56
在某一时段内转让				
合 计	844,081,384.91	650,488,587.40	949,766,305.20	734,096,609.56





**39、税金及附加**

项 目	2025年1-6月	2024年	2023年	2022年
城市维护建设税	1,708,889.07	2,617,336.71	2,253,033.60	2,471,562.76
教育费附加	1,227,798.72	1,671,169.42	1,168,847.09	1,655,497.61
房产税	315,801.68	487,849.57	333,810.68	333,810.68
土地使用税	70,570.38	231,468.76	217,513.43	132,002.76
印花税	340,605.41	573,703.31	460,592.79	482,541.48
其他税种	17,075.74	19,388.37	14,507.93	22,326.71
合 计	3,680,741.00	5,600,916.14	4,448,305.52	5,097,742.00

注：各项税金及附加的计缴标准详见附注五、税项。

**40、销售费用**

项 目	2025年1-6月	2024年	2023年	2022年
职工薪酬	6,067,823.09	10,386,488.76	9,427,070.74	8,916,846.00
仓储服务费	6,629,528.67	9,077,065.87	8,090,360.69	6,774,979.19
报关费	1,442,069.29	2,491,433.46	2,188,759.04	2,191,919.25
业务招待费	309,246.10	341,144.20	327,402.15	638,121.82
股份支付费用	318,202.72	232,864.54	333,214.13	326,700.00
差旅费	502,376.73	954,127.78	1,002,462.93	172,404.23
办公费	22,465.07	81,806.19	61,644.75	59,349.96
宣传推广费		35,414.92	130,122.88	34,716.98
其他	2,471.85	18,692.78	51,660.52	447,072.97
合 计	15,294,183.52	23,619,038.50	21,612,697.83	19,562,110.40

**41、管理费用**

项 目	2025年1-6月	2024年	2023年	2022年
职工薪酬	14,185,291.99	28,873,211.38	25,701,366.72	26,412,344.09
折旧摊销	3,427,706.59	4,052,131.54	2,338,931.74	2,057,700.95
办公费	2,807,719.98	5,192,393.23	2,415,979.15	3,314,806.25
差旅费	853,842.53	1,773,223.36	1,383,166.48	1,483,828.77
业务招待费	158,202.81	444,737.91	686,727.82	1,148,656.58
租赁费	293,395.12	506,531.46	408,882.43	433,741.52



项 目	2025年1-6月	2024年	2023年	2022年
修理费	384,687.58	1,027,517.51	708,705.81	814,531.54
中介机构费	2,188,343.04	3,911,455.41	4,403,994.78	3,311,900.40
软件服务费	143,929.09	415,466.77	1,568,893.59	2,298,273.69
股份支付费用	533,124.58	809,999.02	913,406.45	637,950.00
其他	590,981.75	1,855,676.09	2,007,678.03	1,064,894.45
合 计	25,567,225.06	48,862,343.68	42,537,733.00	42,978,628.24

**42、 研发费用**

项 目	2025年1-6月	2024年	2023年	2022年
直接投入费用	4,734,861.27	7,178,410.52	5,902,187.28	4,527,009.56
人员人工费用	9,374,469.41	16,207,481.16	13,880,310.72	13,210,398.68
股份支付费用	379,295.72	370,332.86	699,467.03	800,748.46
折旧摊销	816,743.75	1,413,234.67	836,692.39	870,152.79
其他	412,152.62	1,069,923.57	1,085,298.48	1,229,098.75
合 计	15,717,522.77	26,239,382.78	22,403,955.90	20,637,408.24

**43、 财务费用**

项 目	2025年1-6月	2024年	2023年	2022年
利息费用	1,476,613.41	2,257,368.12	3,989,949.93	8,350,961.21
减：利息收入	107,921.80	490,884.89	753,075.26	2,746,783.47
加：汇兑损益	-5,965,570.30	-4,833,118.46	-4,234,132.48	-13,942,827.87
银行手续费	145,883.75	291,529.47	394,807.52	487,886.44
合 计	-4,450,994.94	-2,775,105.76	-602,450.29	-7,850,763.69

**44、 其他收益**

项 目	2025年1-6月	2024年	2023年	2022年
政府补助	245,236.68	658,566.04	4,970,707.00	2,365,963.53
增值税加计抵减	881,424.59	1,277,545.71	1,151,572.35	
其他	73,757.64	83,917.50	286,840.97	116,325.87
合 计	1,200,418.91	2,020,029.25	6,409,120.32	2,482,289.40

注：计入其他收益的政府补助的具体情况，请参阅附注十“政府补助”。



**45、投资收益**

项 目	2025 年 1-6 月	2024 年	2023 年	2022 年
权益法核算的长期股权投资收益	-68,330.15	-112,138.95	-140,522.63	-129,896.58
处置金融资产产生的投资收益	454,023.50	1,631,953.03	1,698,319.32	224,575.12
承兑汇票贴现息	-451,656.61	-190,510.26	-25,291.03	-326,901.39
外币远期结售汇合约交割损益			3,000.00	
投资理财产品取得的投资收益	38,503.49	213,026.64		
合 计	-27,459.77	1,542,330.46	1,535,505.66	-232,222.85

**46、公允价值变动收益**

产生公允价值变动收益的来源	2025年1-6月	2024年	2023年	2022年
交易性金融资产	1,322,250.00	-958,500.00	-506,800.00	891,400.00
其中：衍生金融工具产生的公允价值变动收益	1,322,250.00	-958,500.00	-506,800.00	891,400.00
合 计	1,322,250.00	-958,500.00	-506,800.00	891,400.00

**47、信用减值损失**

项 目	2025年1-6月	2024年	2023年	2022年
应收票据坏账损失	1,107,426.78	-260,435.83	4,362,872.19	-2,482,130.47
应收账款坏账损失	-6,039,450.96	-1,356,043.50	58,161.18	-2,376,141.63
其他应收款坏账损失	-150,534.47	-230,209.35	-7,540.75	7,126,125.52
合 计	-5,082,558.65	-1,846,688.68	4,413,492.62	2,267,853.42

注：上表中，损失以“－”号填列。

**48、资产减值损失**

项 目	2025年1-6月	2024年	2023年	2022年
存货跌价损失	-3,437,500.22	-3,981,066.40	-4,525,938.36	-2,814,810.57
固定资产减值损失		-220,924.21		
合同资产减值损失	-56,134.98	3,619.68	-76,470.27	-47,941.00
合 计	-3,493,635.20	-4,198,370.93	-4,602,408.63	-2,862,751.57



上表中，损失以“－”号填列，收益以“+”号填列。

49、 资产处置收益

项 目	2025 年 1-6 月		2024 年		2023 年		2022 年	
	发生额	计入当期非经常性损益的金额	发生额	计入当年非经常性损益的金额	发生额	计入当期非经常性损益的金额	发生额	计入当年非经常性损益的金额
使用权资产			26,106.73	26,106.73				
合 计			26,106.73	26,106.73				

50、 营业外收入

项 目	2025年1-6月		2024年	
	发生额	计入当期非经常性损益的金额	发生额	计入当年非经常性损益的金额
非流动资产毁损报废利得	165.49	165.49	14,984.30	14,984.30
其中：固定资产	165.49	165.49	14,984.30	14,984.30
其他	753.19	753.19	15,322.39	15,322.39
合 计	918.68	918.68	30,306.69	30,306.69

续

项 目	2023年		2022年	
	发生额	计入当年非经常性损益的金额	发生额	计入当年非经常性损益的金额
非流动资产毁损报废损失	8,500.84	8,500.84	34,739.86	34,739.86
其中：固定资产	8,500.84	8,500.84	34,739.86	34,739.86
其他	584,382.73	584,382.73	64,646.50	64,646.50
合 计	592,883.57	592,883.57	99,386.36	99,386.36

51、 营业外支出

项 目	2025 年 1-6 月		2024 年	
	发生额	计入当期非经常性损益的金额	发生额	计入当年非经常性损益的金额
非流动资产毁损报废利得	169,781.82	169,781.82	125,727.62	125,727.62



项 目	2025 年 1-6 月		2024 年	
	发生额	计入当期非经常性损益的金额	发生额	计入当年非经常性损益的金额
其中：固定资产	169,781.82	169,781.82	125,727.62	125,727.62
对外捐赠支出	200,000.00	200,000.00	410,000.00	410,000.00
滞纳金	1,210.56	1,210.56	158.31	158.31
其他	190.00	190.00	6,478.19	6,478.19
合 计	371,182.38	371,182.38	542,364.12	542,364.12

续

项 目	2023 年		2022 年	
	发生额	计入当期非经常性损益的金额	发生额	计入当年非经常性损益的金额
非流动资产毁损报废利得	344,848.26	344,848.26	232,008.99	232,008.99
其中：固定资产	344,848.26	344,848.26	232,008.99	232,008.99
对外捐赠支出	692,258.82	692,258.82	547,597.78	547,597.78
滞纳金	417,034.96	417,034.96	860,462.24	860,462.24
其他	1,046.57	1,046.57	3,081,704.31	3,081,704.31
合 计	1,455,188.61	1,455,188.61	4,721,773.32	4,721,773.32

52、 所得税费用

(1) 所得税费用表

项 目	2025年1-6月	2024年	2023年	2022年
当期所得税费用	15,040,193.55	22,136,544.27	15,712,136.36	19,283,613.01
递延所得税费用	-5,010,884.33	-5,044,555.33	-39,907.95	382,941.49
合 计	10,029,309.22	17,091,988.94	15,672,228.41	19,666,554.50

(2) 会计利润与所得税费用调整过程

项 目	2025年1-6月	2024年	2023年	2022年
利润总额	80,328,105.10	131,637,591.00	109,579,160.48	133,168,751.89
按法定/适用税率计算的所得税费用	12,049,215.76	19,745,638.65	16,436,874.08	19,975,312.79
子公司适用不同税率的影响	-145,699.48	242,744.11	1,351,262.00	1,425,102.93
调整以前期间所得税的影响	-2,757.47			
非应税收入的影响			-27,150.16	



项 目	2025年1-6月	2024年	2023年	2022年
不可抵扣的成本、费用和损失的影响	-79,421.78	482,376.84	693,058.84	1,205,453.02
使用前期未确认递延所得税资产的可抵扣亏损的影响				
年度（期间）内未确认递延所得税资产的可抵扣暂时性差异或可抵扣亏损的影响				
税率调整导致年初递延所得税资产/负债余额的变化				
研发费用加计扣除的影响	-1,763,625.87	-3,317,116.69	-2,724,085.72	-2,603,455.59
其他	-28,401.94	-61,653.97	-57,730.63	-335,858.65
所得税费用	10,029,309.22	17,091,988.94	15,672,228.41	19,666,554.50

### 53、现金流量表项目

#### （1）与经营活动有关的现金

##### ① 收到的其他与经营活动有关的现金

项 目	2025年1-6月	2024年	2023年	2022年
政府补助	245,236.68	658,566.04	4,970,707.00	2,115,963.53
利息收入	107,921.80	474,912.48	753,075.26	1,931,942.68
收到保证金及其他往来款	9,738,835.95	954,514.53	11,493,933.62	2,550,309.35
合 计	10,091,994.43	2,087,993.05	17,217,715.88	6,598,215.56

##### ② 支付的其他与经营活动有关的现金

项 目	2025年1-6月	2024年	2023年	2022年
付现期间费用等	16,314,067.53	27,312,194.25	28,408,749.83	27,081,382.96
手续费	145,883.75	291,529.47	394,807.52	487,886.44
支付保证金及其他往来	17,718,569.20	5,219,917.70	13,478,459.98	33,141,409.50
合 计	34,178,520.48	32,823,641.42	42,282,017.33	60,710,678.90

#### （2）与投资活动有关的现金

##### ① 收到的其他与投资活动有关的现金

项 目	2025年1-6月	2024年	2023年	2022年
收回借款及利息				313,547,298.76



项 目	2025年1-6月	2024年	2023年	2022年
期货保证金退回	5,500,000.00	6,000,000.00	7,909,900.00	7,501,301.08
合 计	5,500,000.00	6,000,000.00	7,909,900.00	321,048,599.84

## ② 支付其他与投资活动有关的现金

项 目	2025年1-6月	2024年	2023年	2022年
支付借款				10,000,000.00
支付期货保证金	3,000,000.00	5,300,000.00	5,109,900.00	4,800,000.00
合 计	3,000,000.00	5,300,000.00	5,109,900.00	14,800,000.00

## (3) 与筹资活动有关的现金

## ① 收到的其他与筹资活动有关的现金

项 目	2025年1-6月	2024年	2023年	2022年
关联方借款				36,600,287.11
合 计				36,600,287.11

## ② 支付其他与筹资活动有关的现金

项 目	2025年1-6月	2024年	2023年	2022年
归还关联方借款			21,322,835.02	101,069,983.68
支付保函保证金			1,409,340.00	
新租赁准则融资租赁支出	2,505,666.52	4,203,117.63	2,384,337.77	920,000.00
合 计	2,505,666.52	4,203,117.63	25,116,512.79	101,989,983.68

## ③ 筹资活动产生的各项负债变动情况

项 目	2024-12-31	2025 年 1-6 月增加		2025 年 1-6 月减少		2025-6-30
		现金变动	非现金变动	现金变动	非现金变动	
短期借款	29,664,043.95	25,993,888.89	131,187.25	15,000,000.00	14,664,043.95	26,125,076.14
长期借款	3,900,000.00	20,000,000.00		1,660,000.00	7,540,000.00	14,700,000.00
一年内到期的非流动负债	22,513,132.92		9,885,113.65	2,210,223.33		30,188,023.24
租赁负债	11,773,357.18				1,856,716.16	9,916,641.02
合 计	67,850,534.06	45,993,888.89	10,016,300.90	18,870,223.33	24,060,760.11	80,929,740.40

续

项 目	2023-12-31	2024 年增加		2024 年减少		2024-12-31
		现金变动	非现金变动	现金变动	非现金变动	
短期借款	34,084,845.27	15,100,000.00	14,664,043.95	25,100,000.00	9,084,845.27	29,664,043.95



项 目	2023-12-31	2024 年增加		2024 年减少		2024-12-31
		现金变动	非现金变动	现金变动	非现金变动	
长期借款	20,000,000.00	4,000,000.00		1,100,000.00	19,000,000.00	3,900,000.00
一年内到期的非流动负债	2,909,944.13		22,886,158.91	3,282,970.12		22,513,132.92
租赁负债	7,554,026.13		8,153,754.24	772,493.22	3,161,929.96	11,773,357.18
合 计	64,548,815.53	19,100,000.00	45,703,957.10	30,255,463.34	31,246,775.23	67,850,534.06

续

项 目	2022-12-31	2023 年增加		2023 年减少		2023-12-31
		现金变动	非现金变动	现金变动	非现金变动	
短期借款	118,738,314.89	35,000,000.00	9,084,845.27	119,800,000.00	8,938,314.89	34,084,845.27
长期借款		20,000,000.00				20,000,000.00
一年内到期的非流动负债	828,118.13		2,958,016.48	876,190.48		2,909,944.13
租赁负债	867,252.98		10,671,800.21	1,403,954.79	2,581,072.27	7,554,026.13
合 计	120,433,686.00	55,000,000.00	22,714,661.96	122,080,145.27	11,519,387.16	64,548,815.53

续

项 目	2022-1-1	2022 年增加		2022 年减少		2022-12-31
		现金变动	非现金变动	现金变动	非现金变动	
短期借款	103,000,000.00	157,800,000.00	8,938,314.89	151,000,000.00		118,738,314.89
一年内到期的非流动负债	417,154.81		877,629.99	466,666.67		828,118.13
租赁负债	894,700.48		1,177,196.62	409,523.81	795,120.31	867,252.98
合 计	104,311,855.29	157,800,000.00	10,993,141.50	151,876,190.48	795,120.31	120,433,686.00

54、现金流量表补充资料

（1）现金流量表补充资料





补充资料	2025年1-6月	2024年	2023年	2022年
<b>1、将净利润调节为经营活动现金流量：</b>				
净利润	70,298,795.88	114,545,602.06	93,906,932.07	113,502,197.39
加：资产减值准备	3,493,635.20	4,198,370.93	4,602,408.63	2,862,751.57
信用减值损失	5,082,558.65	1,846,688.68	-4,413,492.62	-2,267,853.42
固定资产折旧、油气资产折耗、生产性生物资产折旧	8,134,184.15	12,322,211.43	10,820,184.25	10,223,763.01
使用权资产折旧	1,992,168.01	3,580,343.20	2,420,675.57	800,662.41
无形资产摊销	755,315.23	1,207,631.25	788,204.00	289,496.29
长期待摊费用摊销	524,775.08	299,057.28	133,018.70	
处置固定资产、无形资产和其他长期资产的损失（收益以“—”号填列）		-26,106.73		
固定资产报废损失（收益以“—”号填列）	169,616.33	110,743.32	336,347.42	197,269.13
公允价值变动损失（收益以“—”号填列）	-1,322,250.00	958,500.00	506,800.00	-891,400.00
财务费用（收益以“—”号填列）	1,476,613.41	2,257,368.12	3,989,949.93	8,350,961.21
投资损失（收益以“—”号填列）	27,459.77	-1,542,330.46	-1,535,505.66	232,222.85
递延所得税资产减少（增加以“—”号填列）	-5,083,394.34	-6,043,825.27	-1,986,577.51	-1,836,948.22
递延所得税负债增加（减少以“—”号填列）	-80,720.17	1,102,993.11	1,921,290.27	2,106,480.31
存货的减少（增加以“—”号填列）	-20,563,799.57	-79,948,611.55	11,321,632.09	27,725,642.18
经营性应收项目的减少（增加以“—”号填列）	-96,384,457.48	-75,587,255.62	16,087,956.03	-74,719,165.27



补充资料	2025年1-6月	2024年	2023年	2022年
经营性应付项目的增加（减少以“—”号填列）	-10,549,276.38	51,651,759.69	-14,428,560.42	-92,710,682.51
其他	1,479,692.92	1,642,148.32	2,651,230.12	2,518,547.50
经营活动产生的现金流量净额	-40,549,083.31	32,575,287.76	127,122,492.87	-3,616,055.57
<b>2、不涉及现金收支的重大投资和筹资活动：</b>				
债务转为资本				
一年内到期的可转换公司债券				
融资租入固定资产				
<b>3、现金及现金等价物净变动情况：</b>				
现金的（年）期末余额	77,467,054.01	95,818,225.62	92,805,561.67	113,897,737.74
减：现金的年初余额	95,818,225.62	92,805,561.67	113,897,737.74	138,319,441.07
加：现金等价物的（年）期末余额				
减：现金等价物的年初余额				
现金及现金等价物净增加额	-18,351,171.61	3,012,663.95	-21,092,176.07	-24,421,703.33

（2） 各年（期）支付的取得子公司的现金净额：无

（3） 各年（期）收到的处置子公司的现金净额：无

（4） 现金及现金等价物的构成

项 目	2025-6-30	2024-12-31	2023-12-31	2022-12-31
一、现金	77,467,054.01	95,818,225.62	92,805,561.67	113,897,737.74
其中：库存现金	2,067.15	2,502.14	10,463.81	16,063.78
可随时用于支付的银行存款	77,464,986.86	95,815,723.48	92,795,097.86	113,881,673.96
二、现金等价物				
三、期末现金及现金等价物余额	77,467,054.01	95,818,225.62	92,805,561.67	113,897,737.74
其中：母公司或集团内子公司使用受限制的现金和现金等价物				

（5） 不属于现金及现金等价物的货币资金



项 目	2025-6-30	2024-12-31	2023-12-31	2022-12-31	理由
保函保证金	1,447,775.16	1,453,802.00	1,416,540.00		到期前无法支取
冻结资金	420,000.00				诉讼冻结
合 计	1,867,775.16	1,453,802.00	1,416,540.00		——

(6) 与供应商融资安排有关的信息：无

## 55、 外币货币性项目

### (1) 外币货币性项目

项目	2025-06-30			2024-12-31		
	外币余额	折算 汇率	折算人民币余 额	外币余额	折算 汇率	折算人民币余 额
货币资金						
其中：美元	6,187,769.57	7.1586	44,295,767.24	9,265,413.92	7.1884	66,603,501.41
欧元	1,011,189.23	8.4024	8,496,416.39	1,167,183.59	7.5257	8,783,873.52
港元	1,863,986.75	0.9120	1,699,862.72	1,825,055.98	0.9127	1,665,692.09
日元	543,694.00	0.0496	26,963.96	75,569,059.00	0.0462	3,493,784.30
比索	2,549,492.50	0.3809	971,051.90	153,677.89	0.3498	53,752.32
应收账款						
其中：美元	22,018,957.77	7.1586	157,624,911.09	16,289,061.15	7.1884	117,092,287.17
欧元	751,328.86	8.4024	6,312,965.61	854,414.34	7.5257	6,430,066.00
日元	158,467,116.01	0.0496	7,859,018.15	44,664,814.85	0.0462	2,064,988.38
其他应收款						
其中：美元	160,498.36	7.1586	1,148,943.56	108,583.36	7.1884	780,540.63
比索	297,219.88	0.3809	113,205.25	927,410.01	0.3498	324,383.14
应付账款						
其中：美元	3,044,707.75	0.3809	1,159,729.18			
合同负债						
其中：美元	111,471.69	7.1586	797,981.24	81,884.44	7.1884	588,618.11
欧元						
其他应付款						
其中：美元	150,936.37	7.1586	1,080,493.10	220,377.09	7.1884	1,584,158.67
比索	301,696.79	0.3809	114,910.42	320,737.22	0.3498	112,185.27

续



项目	2023-12-31			2022-12-31		
	外币余额	折算汇率	折算人民币余额	外币余额	折算汇率	折算人民币余额
货币资金						
其中：美元	4,706,324.59	7.0827	33,333,485.17	3,785,122.43	6.9646	26,361,863.68
欧元	719,466.76	7.8592	5,654,433.16	155,420.10	7.4229	1,153,667.64
港元	2,941,383.80	0.9062	2,665,482.00	5,016,709.53	0.8933	4,481,718.64
日元	77,757,622.00	0.0502	3,904,443.47	100,981,572.00	0.0524	5,287,240.58
英镑	0.04	9.0411	0.36	0.04	8.3941	0.35
比索						
应收账款						
其中：美元	15,308,253.18	7.0827	108,423,764.80	18,007,191.19	6.9646	125,412,883.76
欧元	1,012,408.92	7.8592	7,956,724.18	831,491.22	7.4229	6,172,076.21
日元	52,217,811.48	0.0502	2,622,012.97	107,973,577.27	0.0524	5,653,280.56
其他应收款						
其中：美元	77,937.89	7.0827	552,010.69	11,879.44	6.9646	82,735.55
港元				18,594.00	0.8933	16,609.46
比索						
应付账款						
其中：美元	21,610.14	7.0827	153,058.14	108,406.02	6.9646	755,004.57
合同负债						
其中：美元	23,056.49	7.0827	163,302.20	154,852.41	6.9646	1,078,485.10
欧元						
其他应付款						
其中：美元	106,587.34	7.0827	754,926.15	50,201.61	6.9646	349,634.13
港元				294,180.00	0.8933	262,782.17
比索						

## 56、租赁

### （1）本公司作为承租人

①使用权资产、租赁负债情况参见本附注六、15、28、31。

②计入损益情况



项目	2025 年		2024 年	
	列报项目	金额	列报项目	金额
租赁负债的利息	财务费用	537,942.93	财务费用	746,688.26
短期租赁费用（适用简化处理）	管理费用	357,915.64	管理费用	649,819.09
短期租赁费用（适用简化处理）	销售费用	14,505.18	销售费用	19,520.64
短期租赁费用（适用简化处理）	制造费用	623,190.41	制造费用	1,309,357.70

续

项目	2023 年		2022 年	
	列报项目	金额	列报项目	金额
租赁负债的利息	财务费用	376,944.21	财务费用	82,509.68
短期租赁费用（适用简化处理）	管理费用	408,882.43	管理费用	433,741.52
短期租赁费用（适用简化处理）	销售费用	8,802.04	销售费用	2,817.97
短期租赁费用（适用简化处理）	制造费用	1,183,126.26	制造费用	948,005.17

注：上表中“短期租赁费用”不包含租赁期在 1 个月以内的租赁相关费用。

③与租赁相关的现金流量流出情况

项目	现金流量类别	2025 年	2024 年	2023 年	2022 年
偿还租赁负债本金和利息所支付的现金	筹资活动现金流出	2,505,666.52	4,203,117.63	2,384,337.77	920,000.00
对短期租赁和低价值资产支付的付款额（适用于简化处理）	经营活动现金流出	1,041,636.07	2,078,873.67	1,861,012.39	2,639,133.83
合计	——	3,547,302.59	6,281,991.30	4,245,350.16	3,559,133.83

（2） 本公司作为出租人

① 经营租赁

项目	计入损益金额				
	列报项目	2025 年 1-6 月	2024 年	2023 年	2022 年
房屋租赁收入	其他业务收入	299,347.92	598,695.85	598,695.85	598,695.85
合计	——	299,347.92	598,695.85	598,695.85	598,695.85



57、数据资源

无

七、研发支出

1、按费用性质列示

项 目	2025 年 1-6 月	2024 年	2023 年	2022 年
直接投入费用	4,734,861.27	7,178,410.52	5,902,187.28	4,527,009.56
人员人工费用	9,374,469.41	16,207,481.16	13,880,310.72	13,210,398.68
股份支付费用	379,295.72	370,332.86	699,467.03	800,748.46
折旧摊销	816,743.75	1,413,234.67	836,692.39	870,152.79
其他	412,152.62	1,069,923.57	1,085,298.48	1,229,098.75
合 计	15,717,522.77	26,239,382.78	22,403,955.90	20,637,408.24
其中：费用化研发支出	15,717,522.77	26,239,382.78	22,403,955.90	20,637,408.24
资本化研发支出				

八、合并范围的变更

1、非同一控制下企业合并

无。

2、同一控制下企业合并

无。

3、反向购买

无。

4、处置子公司

无。

5、其他原因的合并范围变动

（1）2024 年 1 月 16 日，子公司广东恒基（香港）贸易有限公司和香港恒顺国际投资有限公司共同投资设立墨西哥恒基专业制冷配件有限责任公司，持股比例分别为 99%及 1%。

（2）2023 年 3 月 31 日，子公司恒基工贸国际有限公司被公司全资子公司广东恒基（香港）贸易有限公司吸收合并。



(3) 2022年9月2日, 新设子公司山东恒基嘉业制冷配件有限公司, 持股比例100%。

## 九、在其他主体中的权益

### 1、在子公司中的权益

#### (1) 本公司的构成

子公司名称	主要经营地	注册资本	注册地	业务性质	持股比例 (%)		取得方式
					直接	间接	
青岛恒基暖通制冷配件有限公司	青岛市		青岛市	工业制造	100.00		设立
佛山市恒基制冷配件有限公司	佛山市		佛山市	工业制造	100.00		设立
广东恒基(香港)贸易有限公司	香港		香港	贸易	100.00		设立
山东恒基嘉业制冷配件有限公司	青岛市		青岛市	工业制造	100.00		设立
香港恒顺国际投资有限公司	香港		香港	投资		100.00	设立
墨西哥恒基专业制冷配件有限责任公司	墨西哥		墨西哥	工业制造		100.00	设立

(2) 使用集团资产和清偿企业集团债务的重大限制: 无。

(3) 向纳入合并财务报表范围的结构化主体提供的财务支持或其他支持: 无。

### 2、在子公司的所有者权益份额发生变化且仍控制子公司的交易

无。

### 3、在合营企业或联营企业中的权益

(1) 重要的合营企业或联营企业: 无。

(2) 重要合营企业的主要财务信息: 无。

(3) 重要联营企业的主要财务信息: 无。



(4) 不重要的合营企业和联营企业的汇总财务信息

项 目	2025-6-30 余 额/2025 年 1-6 月发生额	2024-12-31 余 额/2024 年发 生额	2023-12-31 余 额/2023 年发 生额	2022-12-31 余 额/2022 年发 生额
联营企业：				
投资账面价值合计	7,082,446.29	7,150,776.44	7,262,915.39	7,403,438.02
下列各项按持股比例 计算的合计数	-68,330.15	-112,138.95	-140,522.63	-129,896.58
—净利润	-68,330.15	-112,138.95	-140,522.63	-129,896.58
—其他综合收益				
—综合收益总额	-68,330.15	-112,138.95	-140,522.63	-129,896.58

- (5) 合营企业或联营企业向本公司转移资金的能力存在重大限制的说明：无。
- (6) 合营企业或联营企业发生的超额亏损：无。
- (7) 与合营企业投资相关的未确认承诺：无。
- (8) 与合营企业或联营企业投资相关的或有负债：无。

4、重要的共同经营

无。

5、在未纳入合并财务报表范围的结构化主体中的权益

无。

十、政府补助

1、年（期）末按应收金额确认的政府补助

无。

2、涉及政府补助的负债项目

财务报表 项目	2024-12-31	2025 年 1-6 月				2025-6-30	与资产/ 收益相关
		新增补助金额	计入营业外 收入金额	转入其他 收益	其他 变动		
递延收益		1,102,550.09		147,006.68		955,543.41	与资产相 关
合 计		1,102,550.09		147,006.68		955,543.41	——





## 3、计入当年（期）损益的政府补助

种类	2025 年 1-6 月	2024 年	2023 年	2022 年
粤港澳大湾区（广东）国创中心试点应用中望 2D CAD 3D CAD 产品项目财政补贴	147,006.68			
佛山市推进制造业数字化智能化转型发展扶持资金	86,230.00		85,770.00	
扩岗补助	7,000.00	4,000.00		
2023 年高企区级补助款	5,000.00			
佛山市顺德区科学技术局 2023 年核心技术攻关项目资助资金		500,000.00		
稳岗补贴		50,629.39	52,819.04	
佛山市科学技术局 2023 年创新型企业研发费用后补助		47,219.00		
市级小微工业企业上规模奖励资金		36,400.00	63,600.00	
社会保险补贴		13,307.65	5,007.96	
“两新”组织党员缴纳党费返拨		4,010.00	8,860.00	
东西部劳务协作专场招聘公共就业服务补助		2,000.00		
基层党建保障经费		1,000.00	2,600.00	
佛山市数字化智能化示范补贴			2,000,000.00	
佛山市制造业数字化智能化改造奖补			73,700.00	
安排残疾人就业奖励款			64,950.00	
顺德区促进经济高质量发展开拓国际市场专项资金奖励			10,000.00	
顺德区促进企业利用资本市场高质量发展扶持奖励			1,000,000.00	
顺德区产业质量提升扶持资金			8,500.00	
吸纳脱贫人口就业补贴			45,000.00	
顺德区推进产业质量提升扶持资金				25,200.00
岗位补贴			1,200.00	
佛山市省先进制造业发展专项补贴			1,298,700.00	
省级促进小微工业企业上规模发展奖补资金			100,000.00	
区级促进小微企业上规模扶持			150,000.00	
一次性留工补助				620,450.00



种类	2025 年 1-6 月	2024 年	2023 年	2022 年
制造业单打冠军企业研发费奖补资金				500,000.00
制造业单打冠军企业配套扶持资金				424,188.88
容桂科技计划扶持项目资金				250,000.00
即墨区高成长奖励				175,000.00
残疾人就业创业经费补贴				98,700.00
佛山市高新技术企业研发费用后补助				70,532.00
顺德区知识产权示范优势企业、专利奖				70,374.00
国家、省知识产权示范优势企业补助				50,000.00
知识产权资助资金				31,000.00
顺德区促进企业开拓国际市场专项资金（第二批）				17,358.00
残疾人社会保险补贴				14,970.65
两新组织党员缴纳党费补贴				10,390.00
支持工业经济稳增长奖励资金				5,000.00
容桂街道党员常年活动经费				1,600.00
中央财政衔接推进乡村振兴补助资				1,200.00
合计	245,236.68	658,566.04	4,970,707.00	2,365,963.53

## 十一、与金融工具相关的风险

### 1、与金融工具相关的风险

本公司的主要金融工具包括货币资金、交易性金融资产、股权投资、借款、应收款项、应付账款等，各项金融工具的详细情况说明见本附注六相关项目。本公司从事风险管理的目标是在风险和收益之间取得适当的平衡，将风险对本公司经营业绩的负面影响降低到最低水平，使股东及其他权益投资者的利益最大化。基于该风险管理目标，本公司风险管理的基本策略是确定和分析本公司所面临的各种风险，建立适当的风险承受底线和进行风险管理，并及时可靠地对各种风险进行监督，将风险控制在限定的范围之内。

#### （1）市场风险

金融工具的市场风险，是指金融工具的公允价值或未来现金流量因市场价格变动而发生波动的风险，包括汇率风险、利率风险和其他价格风险。



本公司采用敏感性分析技术分析市场风险相关变量的合理、可能变化对当期损益或股东权益可能产生的影响。由于任何风险变量很少孤立地发生变化，而变量之间存在的相关性对某一风险变量的变化的最终影响金额将产生重大作用，因此下述内容是在假设每一变量的变化是在独立的情况下进行的。

① 汇率风险

汇率风险，是指金融工具的公允价值或未来现金流量因外汇汇率变动而发生波动的风险。汇率风险对本公司的交易及境外经营的业绩均构成影响。于 2025 年 6 月 30 日、2024 年 12 月 31 日、2023 年 12 月 31 日及 2022 年 12 月 31 日，本公司的外币货币性项目余额参见本附注六、55 “外币货币性项目”。本公司密切关注汇率变动对本公司汇率风险的影响。本公司目前并未采取任何措施规避汇率风险。

汇率风险的敏感性分析见下表，反映了在其他变量不变的假设下，以下所列外币汇率发生合理、可能的变动时，由于货币性资产和货币性负债的公允价值变化将对税前利润的影响。

项目	2025 年对利润的影响	2024 年对利润的影响	2023 年对利润的影响	2022 年对利润的影响
对人民币汇率升值 1%	2,317,022.20	2,095,778.31	1,661,836.43	1,770,679.82
对人民币汇率贬值 1%	-2,317,022.20	-2,095,778.31	-1,661,836.43	-1,770,679.82

注：上表以正数表示增加，以负数表示减少。

② 利率风险

利率风险，是指金融工具的公允价值或未来现金流量因市场利率变动而发生波动的风险。本公司的利率风险产生于银行借款。浮动利率的金融负债使本公司面临现金流量利率风险，固定利率的金融负债使本公司面临公允价值利率风险。本公司的银行借款均为固定利率。

③其他价格风险

其他价格风险，是指金融工具的公允价值或未来现金流量因汇率风险和利率风险以外的市场价格变动而发生波动的风险，无论这些变动是由于与单项金融工具或其发行方有关的因素而引起的，还是由于与市场内交易的所有类似金融工具有关的因素而引起的。本公司持有的分类为以公允价值计量且其变动计入当期损益、以公允价值计量且其变动计入其他综合收益的金融资产的投资在资产负债表日以公允价值计量。因此，本公司承担着证券市场价格变动的风险。该等投资金额不大，因此市场价格变动对公司影响不大。

(2) 信用风险

信用风险，是指金融工具的一方不能履行义务，造成另一方发生财务损失的风险。



于 2025 年 6 月 30 日，本公司的信用风险主要来自于本公司确认的金融资产以及本公司承担的财务担保，具体包括：

合并资产负债表中已确认的金融资产的账面金额；对于以公允价值计量的金融工具而言，账面价值反映了其风险敞口，但并非最大风险敞口，其最大风险敞口将随着未来公允价值的变化而改变。

本公司的流动资金存放在信用评级较高的银行，故流动资金的信用风险较低。本公司与客户间的贸易条款以信用交易为主，本公司建立了信用额度确定和审批的机制，并执行其他监控程序以确保采取必要的措施回收过期债权。由于本公司仅与经认可的且信誉良好的第三方进行交易，所以无需担保物。

本公司评估信用风险自初始确认后是否已增加的方法、确定金融资产已发生信用减值的依据、划分组合为基础评估预期信用风险的金融工具的组合方法、直接减记金融工具的政策等，参见本附注四、11。

本公司对不同的资产分别以 12 个月或整个存续期的预期信用损失计量减值准备。预期信用损失计量的关键参数包括违约概率、违约损失率和违约风险敞口。本公司考虑历史统计数据(如交易对手评级、担保方式及抵质押物类别、还款方式等)的定量分析及前瞻性信息，建立违约概率、违约损失率及违约风险敞口模型。

信用风险显著增加的评估及预期信用损失的计算均涉及前瞻性信息。本公司通过进行历史数据分析，识别出影响各业务类型信用风险及预期信用损失的关键经济指标。

本公司因应收票据、应收账款、其他应收款和合同资产产生的信用风险敞口、损失准备的量化数据，参见附注六、3，附注六、4，附注六、7 和附注六、9 的披露。

### (3) 流动性风险

流动性风险，是指企业在履行以交付现金或其他金融资产的方式结算的义务时发生资金短缺的风险。

管理流动性风险时，本公司保持管理层认为充分的现金及现金等价物并对其进行监控，以满足本公司经营需要，并降低现金流量波动的影响。本公司管理层对银行借款的使用情况进行监控并确保遵守借款协议。

本公司将银行借款作为主要资金来源。2025 年 6 月 30 日、2024 年 12 月 31 日、2023 年 12 月 31 日及 2022 年 12 月 31 日，本公司尚未使用的银行借款额度分别为 297,699,600.00 元、195,941,000.00 元、140,082,700.00 元及 76,200,000.00 元。



于 2025 年 6 月 30 日，本公司持有的金融负债按未折现剩余合同义务的到期期限分析如下：

项 目	1 年以内	1-2 年	2-3 年	3 年以上
短期借款（含利息）	26,125,076.14			
应付账款	78,863,585.08			
其他应付款	35,139,129.92			
一年内到期的非流动负债（含利息）	30,188,023.24			
长期借款（含利息）		4,240,000.00	4,240,000.00	6,220,000.00
租赁负债（含利息）		4,043,658.76	3,689,759.58	2,183,222.68

2、金融资产转移

（1）于 2025 年 6 月 30 日：

①转移方式分类

转移方式	已转移金融资产性质	已转移金融资产金额	终止确认情况	终止确认情况的判断依据
背书	应收票据中尚未到期的承兑汇票	29,286,939.85	未终止确认	承兑人信用等级一般的承兑汇票，背书或贴现不影响追索权。本公司仍承担了与这些承兑汇票相关的信用风险等主要风险，故未终止确认。
贴现	应收票据中尚未到期的承兑汇票	131,957.00	未终止确认	承兑人信用等级一般的承兑汇票，背书或贴现不影响追索权。本公司仍承担了与这些承兑汇票相关的信用风险等主要风险，故未终止确认。
背书	应收款项融资中尚未到期的承兑汇票	14,803,302.80	终止确认	承兑人信用等级较高的银行承兑汇票，由于与这些银行承兑汇票相关的利率风险等主要风险与报酬已转移给了银行，故终止确认。
贴现	应收款项融资中尚未到期的承兑汇票	11,497,502.02	终止确认	承兑人信用等级较高的银行承兑汇票，由于与这些银行承兑汇票相关的利率风险等主要风险与报酬已转移给了银行，故终止确认。
合计	——	55,719,701.67	——	——

②因转移而终止确认的金融资产

项 目	金融资产转移的方式	终止确认的金融资产金额	与终止确认相关的利得或损失
应收款项融资中尚未到期的承兑汇票	背书	14,803,302.80	
应收款项融资中尚未到期的承兑汇票	贴现	11,497,502.02	-74,051.77



项 目	金融资产转移的方式	终止确认的金融资产金额	与终止确认相关的利得或损失
合 计	——	26,300,804.82	-74,051.77

③继续涉入的转移金融资产

项 目	金融资产转移的方式	继续涉入形成的资产金额	继续涉入形成的负债金额
应收票据中尚未到期的承兑汇票	背书	29,286,939.85	29,286,939.85
应收票据中尚未到期的承兑汇票	贴现	131,957.00	10,131,957.00
合 计	——	29,418,896.85	39,418,896.85

(2) 于 2024 年 12 月 31 日:

①转移方式分类

转移方式	已转移金融资产性质	已转移金融资产金额	终止确认情况	终止确认情况的判断依据
背书	应收票据中尚未到期的承兑汇票	7,432,380.08	未 终 止 确 认	承兑人信用等级一般的承兑汇票，背书或贴现不影响追索权。本公司仍承担了与这些承兑汇票相关的信用风险等主要风险，故未终止确认。
贴现	应收票据中尚未到期的承兑汇票	14,738,911.35	未 终 止 确 认	承兑人信用等级一般的承兑汇票，背书或贴现不影响追索权。本公司仍承担了与这些承兑汇票相关的信用风险等主要风险，故未终止确认。
背书	应收款项融资中尚未到期的承兑汇票	23,485,045.52	终 止 确 认	承兑人信用等级较高的银行承兑汇票，由于与这些银行承兑汇票相关的利率风险等主要风险与报酬已转移给了银行，故终止确认。
贴现	应收款项融资中尚未到期的承兑汇票	20,206,340.33	终 止 确 认	承兑人信用等级较高的银行承兑汇票，由于与这些银行承兑汇票相关的利率风险等主要风险与报酬已转移给了银行，故终止确认。
合计	——	65,862,677.28	——	——

②因转移而终止确认的金融资产

项 目	金融资产转移的方式	终止确认的金融资产金额	与终止确认相关的利得或损失
应收款项融资中尚未到期的承兑汇票	背书	23,485,045.52	
应收款项融资中尚未到期的承兑汇票	贴现	20,206,340.33	-115,414.97
合 计	——	43,691,385.85	-115,414.97

③继续涉入的转移金融资产



项 目	金融资产转移的方式	继续涉入形成的资产金额	继续涉入形成的负债金额
应收票据中尚未到期的承兑汇票	背书	7,432,380.08	7,432,380.08
应收票据中尚未到期的承兑汇票	贴现	14,738,911.35	14,664,043.95
合 计	——	22,171,291.43	22,096,424.03

(3) 于 2023 年 12 月 31 日:

①转移方式分类

转移方式	已转移金融资产性质	已转移金融资产金额	终止确认情况	终止确认情况的判断依据
背书	应收票据中尚未到期的承兑汇票	14,203,909.03	未 终 止 确认	承兑人信用等级一般的承兑汇票，背书或贴现不影响追索权。本公司仍承担了与这些承兑汇票相关的信用风险等主要风险，故未终止确认。
贴现	应收票据中尚未到期的承兑汇票	9,119,739.95	未 终 止 确认	承兑人信用等级一般的承兑汇票，背书或贴现不影响追索权。本公司仍承担了与这些承兑汇票相关的信用风险等主要风险，故未终止确认。
背书	应收款项融资中尚未到期的承兑汇票	25,093,316.26	终 止 确 认	承兑人信用等级较高的银行承兑汇票，由于与这些银行承兑汇票相关的利率风险等主要风险与报酬已转移给了银行，故终止确认。
贴现	应收款项融资中尚未到期的承兑汇票	3,065,579.84	终 止 确 认	承兑人信用等级较高的银行承兑汇票，由于与这些银行承兑汇票相关的利率风险等主要风险与报酬已转移给了银行，故终止确认。
合计	——	51,482,545.08	——	——

②因转移而终止确认的金融资产

项 目	金融资产转移的方式	终止确认的金融资产金额	与终止确认相关的利得或损失
应收款项融资中尚未到期的承兑汇票	背书	25,093,316.26	
应收款项融资中尚未到期的承兑汇票	贴现	3,065,579.84	-25,291.03
合 计	——	28,158,896.10	-25,291.03

③继续涉入的转移金融资产

项 目	金融资产转移的方式	继续涉入形成的资产金额	继续涉入形成的负债金额
应收票据中尚未到期的承兑汇票	背书	14,203,909.03	14,203,909.03
应收票据中尚未到期的承兑汇票	贴现	9,119,739.95	9,084,845.27



项 目	金融资产转移的方式	继续涉入形成的资产金额	继续涉入形成的负债金额
合 计	——	23,323,648.98	23,288,754.30

(4) 于 2022 年 12 月 31 日:

①转移方式分类

转移方式	已转移金融资产性质	已转移金融资产金额	终止确认情况	终止确认情况的判断依据
背书	应收票据中尚未到期的承兑汇票	61,609,624.06	未终止确认	承兑人信用等级一般的承兑汇票，背书或贴现不影响追索权。本公司仍承担了与这些承兑汇票相关的信用风险等主要风险，故未终止确认。
贴现	应收票据中尚未到期的承兑汇票	8,983,958.39	未终止确认	承兑人信用等级一般的承兑汇票，背书或贴现不影响追索权。本公司仍承担了与这些承兑汇票相关的信用风险等主要风险，故未终止确认。
背书	应收款项融资中尚未到期的承兑汇票	4,296,246.13	终止确认	承兑人信用等级较高的银行承兑汇票，由于与这些银行承兑汇票相关的利率风险等主要风险与报酬已转移给了银行，故终止确认。
合计	——	74,889,828.58	——	——

②因转移而终止确认的金融资产

项 目	金融资产转移的方式	终止确认的金融资产金额	与终止确认相关的利得或损失
应收款项融资中尚未到期的承兑汇票	背书	4,296,246.13	
合 计	——	4,296,246.13	

③继续涉入的转移金融资产

项 目	金融资产转移的方式	继续涉入形成的资产金额	继续涉入形成的负债金额
应收票据中尚未到期的承兑汇票	背书	61,609,624.06	61,609,624.06
应收票据中尚未到期的承兑汇票	贴现	8,983,958.39	8,983,958.39
合 计	——	70,593,582.45	70,593,582.45





3、金融资产与金融负债的抵销

无。

4、本公司取得的担保物情况

无。

十二、公允价值的披露

1、以公允价值计量的资产和负债的期末公允价值

项 目	2025-6-30 公允价值			
	第一层次公允价值计量	第二层次公允价值计量	第三层次公允价值计量	合计
一、持续的公允价值计量				
（一）交易性金融资产	1,055,550.00			1,055,550.00
1、以公允价值计量且其变动计入当期损益的金融资产	1,055,550.00			1,055,550.00
其中：衍生金融资产	1,055,550.00			1,055,550.00
2、指定为以公允价值计量且其变动计入当期损益的金融资产				
（二）应收款项融资			7,731,674.63	7,731,674.63
其中：应收票据			7,731,674.63	7,731,674.63
（三）其他权益工具投资			42,024.92	42,024.92
持续以公允价值计量的资产总额	1,055,550.00		7,773,699.55	8,829,249.55
（四）交易性金融负债				
1、以公允价值计量且其变动计入当期损益的金融负债				
其中：衍生金融负债				
2、指定为以公允价值计量且其变动计入当期损益的金融负债				
持续以公允价值计量的负债总额				

续

项 目	2024-12-31 公允价值			
	第一层次公允价值计量	第二层次公允价值计量	第三层次公允价值计量	合计
一、持续的公允价值计量				
（一）交易性金融资产				



项 目	2024-12-31 公允价值			
	第一层次公允价值计量	第二层次公允价值计量	第三层次公允价值计量	合计
1、以公允价值计量且其变动计入当期损益的金融资产				
其中：衍生金融资产				
2、指定为以公允价值计量且其变动计入当期损益的金融资产				
（二）应收款项融资			5,338,953.75	5,338,953.75
其中：应收票据			5,338,953.75	5,338,953.75
（三）其他权益工具投资			37,905.80	37,905.80
<b>持续以公允价值计量的资产总额</b>			<b>5,376,859.55</b>	<b>5,376,859.55</b>
（四）交易性金融负债	266,700.00			266,700.00
1、以公允价值计量且其变动计入当期损益的金融负债	266,700.00			266,700.00
其中：衍生金融负债	266,700.00			266,700.00
2、指定为以公允价值计量且其变动计入当期损益的金融负债				
<b>持续以公允价值计量的负债总额</b>	<b>266,700.00</b>			<b>266,700.00</b>

续

项 目	2023-12-31 公允价值			
	第一层次公允价值计量	第二层次公允价值计量	第三层次公允价值计量	合计
一、持续的公允价值计量				
（一）交易性金融资产	691,800.00			691,800.00
1、以公允价值计量且其变动计入当期损益的金融资产	691,800.00			691,800.00
其中：衍生金融资产	691,800.00			691,800.00
2、指定为以公允价值计量且其变动计入当期损益的金融资产				
（二）应收款项融资			7,207,444.00	7,207,444.00
其中：应收票据			7,207,444.00	7,207,444.00
（三）其他权益工具投资			35,166.30	35,166.30
<b>持续以公允价值计量的资产总额</b>	<b>691,800.00</b>		<b>7,242,610.30</b>	<b>7,934,410.30</b>
（四）交易性金融负债				
1、以公允价值计量且其变动计入当期损益的金融负债				
其中：衍生金融负债				



项 目	2023-12-31 公允价值			
	第一层次公允价 值计量	第二层次公 允价值计量	第三层次公允价 值计量	合计
2、指定为以公允价值计量且其变动计入当期损益的金融负债				
<b>持续以公允价值计量的负债总额</b>				

续

项 目	2022-12-31 公允价值			
	第一层次公允价 值计量	第二层次公 允价值计量	第三层次公允价 值计量	合计
一、持续的公允价值计量				
（一）交易性金融资产	1,198,600.00			1,198,600.00
1、以公允价值计量且其变动计入当期损益的金融资产	1,198,600.00			1,198,600.00
其中：衍生金融资产	1,198,600.00			1,198,600.00
2、指定为以公允价值计量且其变动计入当期损益的金融资产				
（二）应收款项融资			4,753,331.79	4,753,331.79
其中：应收票据			4,753,331.79	4,753,331.79
（三）其他权益工具投资			26,032.05	26,032.05
<b>持续以公允价值计量的资产总额</b>	<b>1,198,600.00</b>		<b>4,779,363.84</b>	<b>5,977,963.84</b>
（四）交易性金融负债				
1、以公允价值计量且其变动计入当期损益的金融负债				
其中：衍生金融负债				
2、指定为以公允价值计量且其变动计入当期损益的金融负债				
<b>持续以公允价值计量的负债总额</b>				

## 2、持续和非持续第一层次公允价值计量项目市价的确定依据

本公司持有的交易性金融资产，以相应产品及投资项目在公开市场上的报价作为市价的确定依据。

## 3、持续和非持续第二层次公允价值计量项目，采用的估值技术和重要参数的定性及定量信息

无。



#### 4、持续和非持续第三层次公允价值计量项目，采用的估值技术和重要参数的定性及定量信息

本公司第三层次公允价值计量项目为权益工具投资。该类权益工具投资对被投资单位不具有共同控制或重大影响，在活跃市场中没有报价且其公允价值不能可靠计量，享有被投资单位净资产的份额代表了对公允价值的最佳估计，因此公司持续以享有被投资单位净资产的份额作为其公允价值的恰当估计。

本公司持有的第三层次的应收款项融资，主要为承兑人信用等级较高的银行承兑汇票，采用票面原值为其公允价值确认依据。

#### 5、持续的公允价值计量项目，报告期内发生各层级之间转换的，转换的原因及确定转换时点的政策

无。

#### 6、报告期内发生的估值技术变更及变更原因

无。

### 十三、关联方及关联交易

#### 1、本公司的母公司情况

母公司名称	注册地	业务性质	注册资本 (万元)	母公司对本公司的持股比例 (%)	母公司对本公司的表决权比例 (%)
骏辉国际发展有限公司	香港	投资咨询	1.00 (港币)	87.98	87.98

注：本公司的最终控制方是孙志恒、孙凌峰、萧卫苹。

#### 2、本公司的子公司情况

详见附注九、1、在子公司中的权益。

#### 3、本公司的合营和联营企业情况



本公司重要的合营和联营企业详见附注九、3、在合营企业或联营企业中的权益。报告期内与本公司发生关联方交易，或前期与本公司发生关联方交易形成余额的其他合营或联营企业情况如下：

合营或联营企业名称	与本公司的关系
佛山市顺德区德和恒信投资管理有限公司	本公司的联营企业

#### 4、其他关联方情况

其他关联方名称	其他关联方与本公司关系
佛山市尚竣豪塑料制品有限公司	公司实际控制人萧卫革之弟萧卫国持股 50%并任执行董事、经理，其配偶李怡峰持股 50%并任监事的企业
佛山市顺德区马行田卫生用品有限公司	广东希峰曾持股 100%，公司实际控制人、董事长孙凌峰曾任执行董事兼经理，公司间接持股 5%以上的股东、董事陈林初曾任监事的企业，已于 2024 年 8 月注销
佛山市顺德恒基精酿啤酒有限公司	广东希峰持股 100%，公司实际控制人、董事长孙凌峰任执行董事兼经理，公司间接持股 5%以上的股东、董事陈林初任监事的企业
冈山精工(中山)有限公司	公司实际控制人孙志恒之弟孙志坚及其配偶陈咏诗控制的冈山铜业(香港)有限公司持股 100%，并且陈咏诗任董事长、经理、财务负责人的企业
久益康恒基(广东)健康产业科技有限公司	广东希峰曾持股 40%的企业，已于 2024 年 11 月退出
广东恒基国际旅行社有限公司	广东希峰持股 100%，公司实际控制人、董事长孙凌峰任执行董事，公司间接持股 5%以上的股东、董事陈林初任监事的企业
佛山市顺德区恒骏金属制品有限公司	公司实际控制人孙志恒、孙凌峰、萧卫革持股 60%（何坤成、陈林初代持），公司间接持股 5%以上的股东、董事陈林初持股 20%并任执行董事、经理，公司间接持股 5%以上的股东、董事何坤成持股 20%并任监事的企业
佛山市顺德区联森金属实业有限公司	恒劲发展截至 2022 年 11 月持股 25%、公司间接持股 5%以上的股东、董事何坤成截至 2020 年 8 月担任副董事长的企业
佛山市顺德区泓溢电子工业有限公司	广东希峰持股 100%，公司间接持股 5%以上的股东、董事何坤成任执行董事兼经理，公司间接持股 5%以上的股东、董事陈林初任监事的企业
佛山市顺德恒基盈富投资有限公司	广东希峰持股 100%，公司间接持股 5%以上的股东、董事何坤成任执行董事兼经理，公司间接持股 5%以上的股东、董事陈林初任监事的企业
佛山市恒善养老服务有限公司	广东希峰持股 40%的企业
佛山市顺德区德和恒信投资管理有限公司	公司持股 25.20%并且公司间接持股 5%以上的股东、董事何坤成任董事、经理的企业
恒劲发展有限公司	实际控制人孙志恒出资 50%、曾任董事（截至 2023 年 5 月），萧卫革出资 50%并担任董事，孙凌峰担任董事的企业
广东懿嘉食品科技有限公司	佛山鼎茂企业管理合伙企业（有限合伙）持股 20%、广东希峰持股 10%的企业



其他关联方名称	其他关联方与本公司关系
广东恒基现代移动家居建造有限公司	广东希峰持股 70%，公司实际控制人、董事长孙凌峰任执行董事，公司间接持股 5%以上的股东、董事陈林初任监事的企业
佛山市顺德区恒基德盈投资发展有限公司	广东希峰曾持股 50%，公司实际控制人、董事长孙凌峰曾任执行董事兼经理的企业，已于 2025 年 1 月注销
万艺国际投资有限公司	实际控制人孙志恒出资 50%、曾任董事（截至 2023 年 6 月），董事长孙凌峰任董事的企业
孙凌峰	公司共同实际控制人之一，孙志恒、萧卫苹之子，通过骏辉国际间接控制公司 87.98%股份，任公司董事长、骏辉国际董事
孙志恒	公司共同实际控制人之一，通过骏辉国际间接控制公司 87.98%股份
何坤成	间接持有公司 5%以上股份的其他股东，通过骏辉国际间接持有公司 17.60%股份，作为佛山能宽执行事务合伙人通过佛山能宽控制公司 2.52%股份，任公司董事、骏辉国际董事
陈林初	间接持有公司 5%以上股份的其他股东，通过骏辉国际持有公司 17.60%股份，作为佛山雄果利执行事务合伙人通过佛山雄果利控制公司 4.18%股份，任公司董事、骏辉国际董事
胡美兰	截至 2025 年 7 月任公司职工代表监事
邱满堂	胡美兰的配偶，恒基金属供应商开发质量管理工程师
王道升	截至 2025 年 7 月任公司监事
萧卫苹	公司共同实际控制人之一，孙志恒的配偶，通过骏辉国际间接控制公司 87.98%股份，任骏辉国际董事，截至 2025 年 7 月任公司董事

5、关联方交易情况

（1）购销商品、提供和接受劳务的关联交易

① 采购商品/接受劳务情况

关联方	关联交易内容	2025 年 1-6 月	2024 年	2023 年	2022 年
佛山市尚竣豪塑料制品有限公司	采购商品	310,103.14	578,201.11	405,598.71	516,283.86
佛山市顺德区马行田卫生用品有限公司	采购商品		1,869.02	11,526.37	57,557.51
佛山市顺德恒基精酿啤酒有限公司	采购商品	922.00	18,493.20	12,043.10	39,656.87
冈山精工（中山）有限公司	采购商品			3,225.63	111,887.51
久益康恒基（广东）健康产业科技有限公司	采购商品			304.00	
广东恒基国际旅行社有限公司	采购商品				44,216.00

② 出售商品/提供劳务情况



关联方	关联交易内容	2025年1-6月	2024年	2023年	2022年
久益康恒基（广东）健康产业科技有限公司	提供劳务				567.00
佛山市顺德区恒骏金属制品有限公司	销售商品				1,537,620.50
佛山市顺德区联森金属实业有限公司	提供劳务			6,746.66	
佛山市顺德区联森金属实业有限公司	销售商品			765,448.41	
佛山市顺德区泓溢电子工业有限公司	销售商品			1,338.05	
佛山市顺德恒基盈富投资有限公司	销售商品				478.03
佛山市顺德区马行田卫生用品有限公司	提供劳务				3,005.85
佛山市顺德区马行田卫生用品有限公司	销售商品				85.06

（2）关联租赁情况

①本公司作为出租方

承租方名称	租赁资产种类	2025年1-6月确认的租赁收入	2024年确认的租赁收入	2023年确认的租赁收入	2022年确认的租赁收入
佛山市恒善养老服务有限公司	房屋	299,347.92	598,695.85	598,695.85	579,689.60

②本公司作为承租方

出租方名称	租赁资产种类	简化处理的短期租赁和低价值资产租赁的租金费用（如适用）	未纳入租赁负债计量的可变租赁付款额（如适用）	支付的租金	承担的租赁负债利息支出	增加的使用权资产
		2025年1-6月	2025年1-6月	2025年1-6月	2025年1-6月	2025年1-6月
佛山市顺德区德和恒信投资管理有限公司	房屋	380,246.88		380,246.88		
恒劲发展有限公司	房屋	144,067.51		144,067.51		
佛山市顺德区泓溢电子工业有限公司	房屋	311,605.34		311,605.34		

续



出租方名称	租赁资产种类	简化处理的短期租赁和低价值资产租赁的租金费用（如适用）	未纳入租赁负债计量的可变租赁付款额（如适用）	支付的租金	承担的租赁负债利息支出	增加的使用权资产
		2024 年	2024 年	2024 年	2024 年	2024 年
佛 山 市 顺 德 区 德 和 恒 信 投 资 管 理 有 限 公 司	房屋	743,849.85		743,849.85		
恒 劲 发 展 有 限 公 司	房屋	284,900.26		284,900.26		
佛 山 市 顺 德 区 泓 溢 电 子 工 业 有 限 公 司	房屋	650,470.05		650,470.05		

续

出租方名称	租赁资产种类	简化处理的短期租赁和低价值资产租赁的租金费用（如适用）	未纳入租赁负债计量的可变租赁付款额（如适用）	支付的租金	承担的租赁负债利息支出	增加的使用权资产
		2023 年	2023 年	2023 年	2023 年	2023 年
佛山市顺德区德和恒信投资管理有限公司	房屋	679,287.89		679,287.89		
恒劲发展有限公司	房屋	280,811.49		280,811.49		
佛山市顺德区泓溢电子工业有限公司	房屋	716,086.81		716,086.81		

续

出租方名称	租赁资产种类	简化处理的短期租赁和低价值资产租赁的租金费用（如适用）	未纳入租赁负债计量的可变租赁付款额（如适用）	支付的租金	承担的租赁负债利息支出	增加的使用权资产
		2022 年	2022 年	2022 年	2022 年	2022 年
佛山市顺德区德和恒信投资管理有限公司	房屋	724,804.26		724,804.26		
恒劲发展有限公司	房屋	269,296.23		269,296.23		





出租方名称	租赁资产种类	简化处理的短期租赁和低价资产租赁的租金费用（如适用）	未纳入租赁负债计量的可变租赁付款额（如适用）	支付的租金	承担的租赁负债利息支出	增加的使用权资产
		2022 年	2022 年	2022 年	2022 年	2022 年
佛山市顺德区泓溢电子工业有限公司	房屋	656,046.23		656,046.23		

## (3) 关联担保情况

## ① 本公司作为担保方

被担保方	担保金额	担保起始日	担保到期日	担保是否已经履行完毕
佛山市顺德区泓溢电子工业有限公司	250,000,000.00	2021/5/12	2023/5/4	是

## ② 本公司作为被担保方

担保方	担保金额	担保起始日	担保到期日	担保是否已经履行完毕
孙志恒、何坤成、陈林初	120,000,000.00	2018/11/16	主合同项下的最后一笔到期的债权债务履行期限届满之后三年	是
佛山市顺德恒基盈富投资有限公司	38,938,000.00	2019/12/16	主合同项下的最后一笔到期的债权履行期限届满	是
佛山市顺德恒基盈富投资有限公司	35,180,000.00	2019/4/10	主合同项下的最后一笔到期的债权履行期限届满	是
孙志恒	70,000,000.00	2021/1/5	主合同项下的最后一笔到期的债权债务履行期限届满之后三年	是
孙凌峰	70,000,000.00	2022/6/10	主合同项下的最后一笔到期的债权债务履行期限届满之后三年	是
孙凌峰	25,000,000.00	2023/1/4	主合同约定的债务履行期限届满之日起三年	是
孙凌峰	10,000,000.00	2023/2/16	主合同约定的债务履行期限届满之日起三年	是
孙凌峰	20,000,000.00	2024/1/26	主合同约定的债务履行期限届满之日起三年	是
孙凌峰	30,000,000.00	2025/1/1	本合同项下所担保的债务逐笔单独计算保证期间，各债务保证期间为该笔债务履行期限届满之日起三年	否



担保方	担保金额	担保起始日	担保到期日	担保是否已经履行完毕
孙凌峰	3,000,000.00	2025/2/27	至承担共同还款责任的债务全部清偿	否
佛山市顺德恒基盈富投资有限公司	38,938,000.00	2025/5/9	主合同项下的最后一笔到期的债权履行期限届满	否

## (4) 关联方资金拆借

## 2023 年拆入资金

出借方	年初余额	本年拆入	本年偿还	年末余额	本年利息
骏辉国际发展有限公司	20,999,961.40		20,999,961.40		152,419.97

## 2022 年拆入资金

出借方	期初余额	本期拆入	本期偿还	期末余额	当期利息
孙志恒	9,291,844.53		9,291,844.53		244,799.26
孙凌峰	29,680,000.00	500,000.00	30,180,000.00		1,155,007.47
何坤成	1,840,809.40	1,000,000.00	2,840,809.40		70,446.33
陈林初	2,840,809.40		2,840,809.40		110,604.47
骏辉国际发展有限公司	42,042,202.42		21,042,241.02	20,999,961.40	1,383,341.92
佛山市顺德区泓溢电子工业有限公司		36,100,287.11	36,100,287.11		1,178,045.17

## 2023 年拆出资金

借入方	年初余额	本年拆出	本年收回	年末余额	本年利息
胡美兰		50,000.00	50,000.00		
邱满堂		47,000.00	47,000.00		
王道升	72,000.00		72,000.00		
萧卫苹	13,037.45		13,037.45		

## 2022 年拆出资金

借入方	期初余额	本期拆出	本期收回	期末余额	当期利息
孙志恒	17,243,835.02	97,066.77	17,340,901.79		569,605.76
久益康恒基（广东）健康产业科技有限公司	4,400,000.00		4,400,000.00		20,800.00
广东懿嘉食品科技有限公司	1,500,000.00		1,500,000.00		13,800.00
佛山市顺德恒基盈富投资有限公司	149,866,157.65		149,866,157.65		



借入方	期初余额	本期拆出	本期收回	期末余额	当期利息
佛山市顺德区泓溢电子工业有限公司	76,340,912.89		76,340,912.89		
佛山市顺德区马行田卫生用品有限公司	6,957,960.56		6,957,960.56		22,033.54
广东恒基现代移动家居建造有限公司	6,141,012.56		6,141,012.56		
佛山市顺德区恒基德盈投资发展有限公司	3,525,000.00		3,525,000.00		
佛山市顺德恒基精酿啤酒有限公司	1,882,000.00		1,882,000.00		5,858.33
广东恒基国际旅行社有限公司	405,750.00		405,750.00		
王道升		96,000.00	24,000.00	72,000.00	
萧卫苹	2,170.22	17,156.20	6,288.97	13,037.45	
万艺国际投资有限公司	166.02	375.11	541.13		

## (5) 关键管理人员报酬

项 目	2025年1-6月	2024年	2023年	2022年
关键管理人员报酬	4,078,646.38	8,078,703.16	7,213,832.82	7,626,641.53

## (6) 其他关联交易：无

## 6、应收、应付关联方等未结算项目情况

## (1) 应收项目

项目名称	2025-06-30		2024-12-31		2023-12-31		2022-12-31	
	账面余额	坏账准备	账面余额	坏账准备	账面余额	坏账准备	账面余额	坏账准备
其他应收款：								
久益康恒基（广东）健康产业科技有限公司							640.71	32.04
佛山市顺德区马行田卫生用品有限公司							1,861.11	
萧卫苹							13,037.45	
王道升							72,000.00	3,600.00
合 计							87,539.27	3,632.04

## (2) 应付项目



项目名称	2025-6-30	2024-12-31	2023-12-31	2022-12-31
应付账款：				
佛山市尚焮豪塑料制品有限公司	111,594.98	130,310.72	101,626.80	73,041.64
冈山精工（中山）有限公司				23,634.69
小 计	111,594.98	130,310.72	101,626.80	96,676.33
其他应付款：				
骏辉国际发展有限公司				21,988,258.68
佛山市恒善养老服务有限公司	150,000.00	150,000.00	150,000.00	150,000.00
恒劲发展有限公司				209,075.69
佛山市顺德区泓溢电子工业有限公司		20,900.00		7,646.10
佛山市顺德区马行田卫生用品有限公司			440.00	1,250.00
小 计	150,000.00	170,900.00	150,440.00	22,356,230.47
合 计	261,594.98	301,210.72	252,066.80	22,452,906.80

## 7、关联方承诺

无。

## 十四、股份支付

### 1、股份支付总体情况

项目	相关内容
授予的各项权益工具总额	5,193,000.00
已行权的各项权益工具总额	4,135,000.00
报告期内失效的各项权益工具总额	
报告期末发行在外的股份期权行权价格的范围和合同剩余期限	
报告期末发行在外的其他权益工具行权价格的范围和合同剩余期限	不适用

### 2、以权益结算的股份支付情况

项目	相关内容
授予日权益工具公允价值的确定方法	参照北京亚超资产评估有限公司以 2021 年 11 月 30 日为评估基准日出具的北京亚超评报字（2022）第 A179 号评估报告的评估价值确定



项目	相关内容
可行权权益工具数量的确定依据	在授予日至归属期的每个资产负债表日，根据最新取得的可归属人数变动等后续信息，修正预计可归属的限制性股票数量
报告期内估计发生重大变化的原因	无
以权益结算的股份支付计入资本公积的累计金额	44,758,766.30

## 十五、承诺及或有事项

### 1、重大承诺事项

无。

### 2、或有事项

无。

## 十六、资产负债表日后事项

### 1、重要的非调整事项

无。

### 2、利润分配情况

无。

### 3、销售退回

无。

### 4、资产负债表日后划分为持有待售情况

无。

### 5、其他重要的资产负债表日后非调整事项

无。

## 十七、其他重要事项

### 1、债务重组

无。

### 2、资产置换

无。

### 3、年金计划



无。

#### 4、终止经营

无。

#### 5、分部信息

本公司不存在不同经济特征的多个经营分部，也没有依据内部组织结构、管理要求、内部报告制度等确定经营分部，因此，本公司不存在需要披露的以经营分部为基础的报告分部信息。

#### 6、其他对投资者决策有影响的重要事项

2012年1月，本公司作为债权人向债务人佛山市顺德区保胜担保有限公司（以下简称“保胜公司”）提供2,000万元借款，与此同时，在2012年至2013年期间，本公司实际控制人孙志恒、萧卫苹，董事何坤成，董事、财务总监萧志海分别向保胜公司提供借款2,700万元、160万元（后于2014年归还20万元）、1,100万元、50万元。陈旺全、梁胜光、罗柱枝、罗新泳、朱健全为上述借款提供连带责任保证担保（经多次续期后，该担保于2021年12月30日到期）。

为了便于统一催收，2016年8月30日，债务人保胜公司、上述债权人本公司、孙志恒、萧卫苹、何坤成、萧志海签署《协议书》，约定由本公司受让孙志恒、萧卫苹、何坤成、萧志海对保胜公司的债权，即借款本金合计3,990万元及利息（按年利率6%计算）。保胜公司欠本公司的借款本金由2,000万元变更为5,990万元，该等借款本金及利息应于2017年6月30日前支付完毕。2016年11月，本公司向萧卫苹支付保胜公司所欠借款本金及利息合计160.2466万元、向萧志海支付保胜公司所欠借款本金及利息合计56.6833万元。保胜公司所欠孙志恒、何坤成相关借款本金及利息，公司一直未实际支付。

2017年8月30日，各方再次签署协议，将保胜公司还款期限延期至2018年6月30日。

考虑到保胜公司对本公司的欠款账龄较长，经多次催收无果，同时结合保胜公司经营情况不佳的情况，2019年末，本公司对保胜公司的其他应收款2,216.9299万元（含本公司借款本金2,000万元及受让的萧卫苹、萧志海对保胜公司的债权金额216.9299万元）全额计提坏账准备，并进行了核销处理。

在上述背景下，2021年4月7日，保胜公司、本公司及担保方陈旺全、梁胜光、罗柱枝、罗新泳签署《协议书》，约定于2021年6月30日前，保胜公司向本公司清偿借款本金5,990万元及按年利率6%计算的利息，上述担保方为该等借款提供连带责任。



截至本报告日，保胜公司仍未清偿上述借款，本公司仍在与对方积极协商，补充提供新的担保措施。另外，考虑到本公司尚未向孙志恒、何坤成支付保胜公司所欠借款本金及利息，为了保护本公司利益，孙志恒（孙凌峰代）、何坤成均已出具《确认函》，放弃向本公司主张上述借款本金及利息偿还的权利，并且确认本公司仍有权针对该等债权向保胜公司全额追索，保胜公司及其担保人如有偿还的款项，优先用于冲抵保胜公司欠付本公司的债务及相关费用。

## 十八、公司财务报表主要项目注释

### 1、应收账款

#### (1) 按账龄披露

账 龄	2025-6-30	2024-12-31	2023-12-31	2022-12-31
1 年以内	436,592,200.25	324,805,981.87	228,287,642.80	213,602,382.00
1 至 2 年				102,350.45
2 至 3 年		334.99	94,850.45	
3 年以上	17,600.00	34,791.68		17,155.11
小 计	436,609,800.25	324,841,108.54	228,382,493.25	213,721,887.56
减：坏账准备	11,730,221.53	9,255,216.01	8,598,169.84	7,261,256.39
合 计	424,879,578.72	315,585,892.53	219,784,323.41	206,460,631.17

注：2024 年，2 至 3 年应收账款系质保金到期从合同资产转回应收账款导致。

#### (2) 按坏账计提方法分类列示

类 别	2025-6-30				
	账面余额		坏账准备		账面价值
	金额	比例 (%)	金额	计提比例 (%)	
按单项计提坏账准备					
按组合计提坏账准备的应收账款	436,609,800.25	100.00	11,730,221.53	2.69	424,879,578.72
其中：账龄组合	234,270,029.96	53.66	11,730,221.53	5.01	222,539,808.43
合并范围内关联方组合	202,339,770.29	46.34			202,339,770.29
合 计	436,609,800.25	——	11,730,221.53	——	424,879,578.72

续



类 别	2024-12-31				
	账面余额		坏账准备		账面价值
	金额	比例 (%)	金额	计提比例 (%)	
按单项计提坏账准备					
按组合计提坏账准备的应收账款	324,841,108.54	100.00	9,255,216.01	2.85	315,585,892.53
其中：账龄组合	184,440,262.68	56.78	9,255,216.01	5.02	175,185,046.67
合并范围内关联方组合	140,400,845.86	43.22			140,400,845.86
合 计	324,841,108.54	——	9,255,216.01	——	315,585,892.53

续

类 别	2023-12-31				
	账面余额		坏账准备		账面价值
	金额	比例 (%)	金额	计提比例 (%)	
按单项计提坏账准备					
按组合计提坏账准备的应收账款	228,382,493.25	100.00	8,598,169.84	3.76	219,784,323.41
其中：账龄组合	171,109,742.28	74.92	8,598,169.84	5.02	162,511,572.44
合并范围内关联方组合	57,272,750.97	25.08			57,272,750.97
合 计	228,382,493.25	——	8,598,169.84	——	219,784,323.41

续

类 别	2022-12-31				
	账面余额		坏账准备		账面价值
	金额	比例 (%)	金额	计提比例 (%)	
按单项计提坏账准备					
按组合计提坏账准备的应收账款	213,721,887.56	100.00	7,261,256.39	3.40	206,460,631.17
其中：账龄组合	144,592,129.87	67.65	7,261,256.39	5.02	137,330,873.48
合并范围内关联方组合	69,129,757.69	32.35			69,129,757.69
合 计	213,721,887.56	——	7,261,256.39	——	206,460,631.17

① 年（期）末单项计提坏账准备的应收账款：无





② 组合中，按账龄组合计提坏账准备的应收账款

项 目	2025-6-30			2024-12-31		
	账面余额	坏账准备	计提比例 (%)	账面余额	坏账准备	计提比例 (%)
1 年以内	234,252,429.96	11,712,621.53	5.00	184,405,136.01	9,220,256.83	5.00
2-3 年			50.00	334.99	167.50	50.00
3 年以上	17,600.00	17,600.00	100.00	34,791.68	34,791.68	100.00
合 计	234,270,029.96	11,730,221.53	5.01	184,440,262.68	9,255,216.01	5.02

续

项 目	2023-12-31			2022-12-31		
	账面余额	坏账准备	计提比例 (%)	账面余额	坏账准备	计提比例 (%)
1 年以内	171,014,891.83	8,550,744.61	5.00	144,472,624.31	7,223,631.19	5.00
1-2 年			20.00	102,350.45	20,470.09	20.00
2-3 年	94,850.45	47,425.23	50.00			50.00
3 年以上			100.00	17,155.11	17,155.11	100.00
合 计	171,109,742.28	8,598,169.84	5.02	144,592,129.87	7,261,256.39	5.02

(3) 坏账准备的情况

年度/期间	年初余额	本年（期）变动金额				年/期末余额
		计提	收回或 转回	转销或核销	其他 变动	
2025 年 1-6 月	9,255,216.01	2,475,005.52				11,730,221.53
2024 年	8,598,169.84	734,369.95		77,323.78		9,255,216.01
2023 年	7,261,256.39	1,354,068.56		17,155.11		8,598,169.84
2022 年	3,280,738.45	3,980,517.94				7,261,256.39

(4) 实际核销的应收账款情况

项 目	2025 年 1-6 月	2024 年	2023 年	2022 年
实际核销的应收账款		77,323.78	17,155.11	

(5) 按欠款方归集的年（期）末余额前五名的应收账款情况

单位名称	2025-06-30	占应收账款期末合计数 的比例（%）	2025-06-30 坏账准备余额
广东恒基（香港）贸易 有限公司	197,555,075.94	45.25	
海尔集团	55,361,377.31	12.68	2,768,068.87
美的集团	49,011,791.41	11.23	2,450,589.57
海信集团	30,886,588.89	7.07	1,544,329.44



单位名称	2025-06-30	占应收账款期末合计数的比例 (%)	2025-06-30 坏账准备余额
江森自控日立集团	24,411,588.03	5.59	1,220,579.41
合计	357,226,421.58	81.82	7,983,567.29

续

单位名称	2024-12-31	占应收账款期末合计数的比例 (%)	2024-12-31 坏账准备余额
广东恒基（香港）贸易有限公司	138,262,027.08	42.56	
海尔集团	69,301,883.97	21.33	3,465,094.20
美的集团	32,481,071.19	10.00	1,624,053.56
江森自控日立集团	22,513,673.56	6.93	1,125,683.68
松下集团	11,107,501.41	3.42	555,375.07
合计	273,666,157.21	84.25	6,770,206.51

续

单位名称	2023-12-31	占应收账款期末合计数的比例 (%)	2023-12-31 坏账准备余额
海尔集团	82,254,252.96	36.02	4,112,712.65
广东恒基（香港）贸易有限公司	57,272,750.97	25.08	
江森自控日立集团	28,106,200.23	12.31	1,405,310.02
美的集团	11,220,147.89	4.91	561,007.39
松下集团	8,316,719.41	3.64	415,835.97
合计	187,170,071.46	81.95	6,494,866.03

续

单位名称	2022-12-31	占应收账款期末合计数的比例 (%)	2022-12-31 坏账准备余额
广东恒基（香港）贸易有限公司	68,064,483.05	31.85	
海尔集团	39,029,418.91	18.26	1,951,470.94
江森自控日立集团	30,778,304.06	14.40	1,538,915.20
美的集团	15,804,669.80	7.39	790,233.49
大金集团	16,108,599.87	7.54	805,429.99
合计	169,785,475.69	79.44	5,086,049.62

## 2、其他应收款



项 目	2025-6-30	2024-12-31	2023-12-31	2022-12-31
其他应收款	64,071,488.60	88,785,179.75	43,896,972.24	21,027,541.42
合 计	64,071,488.60	88,785,179.75	43,896,972.24	21,027,541.42

## (1) 其他应收款

## ① 按账龄披露

账 龄	2025-6-30	2024-12-31	2023-12-31	2022-12-31
1 年以内	46,466,506.61	48,320,994.15	44,010,780.05	21,136,489.04
1 至 2 年	17,728,277.91	40,677,095.82	5,000.00	137,000.00
2 至 3 年	5,000.00	5,000.00	93,000.00	1,000.00
3 年以上	4,520,500.00	4,536,500.00	4,502,700.00	4,518,900.00
小 计	68,720,284.52	93,539,589.97	48,611,480.05	25,793,389.04
减：坏账准备	4,648,795.92	4,754,410.22	4,714,507.81	4,765,847.62
合 计	64,071,488.60	88,785,179.75	43,896,972.24	21,027,541.42

## ② 按款项性质分类情况

款项性质	2025-6-30	2024-12-31	2023-12-31	2022-12-31
往来款	4,520,500.00	4,536,500.00	4,595,700.00	4,661,901.82
押金、保证金	1,453,970.12	3,500,038.21	2,668,379.01	3,670,376.53
合并范围内关联往来	61,726,145.58	84,696,172.95	40,724,623.68	16,753,047.95
代扣代缴款项	542,077.00	554,379.29	478,157.76	541,694.43
备用金	169,509.90	16,481.71		40,000.00
其他	308,081.92	236,017.81	144,619.60	126,368.31
小 计	68,720,284.52	93,539,589.97	48,611,480.05	25,793,389.04
减：坏账准备	4,648,795.92	4,754,410.22	4,714,507.81	4,765,847.62
合 计	64,071,488.60	88,785,179.75	43,896,972.24	21,027,541.42

## ③ 按坏账准备计提方法分类披露

类 别	2025-6-30				
	账面余额		坏账准备		账面价值
	金额	比例 (%)	金额	计提比例 (%)	
按单项计提坏账准备					
按组合计提坏账准备	68,720,284.52	100.00	4,648,795.92	6.76	64,071,488.60
其中：账龄组合	6,994,138.94	10.18	4,648,795.92	66.47	2,345,343.02
合并范围内关联往来	61,726,145.58	89.82			61,726,145.58



类 别	2025-6-30				
	账面余额		坏账准备		账面价值
	金额	比例 (%)	金额	计提比例 (%)	
合 计	68,720,284.52	——	4,648,795.92	——	64,071,488.60

续

类 别	2024-12-31				
	账面余额		坏账准备		账面价值
	金额	比例 (%)	金额	计提比例 (%)	
按单项计提坏账准备					
按组合计提坏账准备的其他应收款	93,539,589.97	100.00	4,754,410.22	5.08	88,785,179.75
其中：账龄组合	8,843,417.02	9.45	4,754,410.22	53.76	4,089,006.80
合并范围内关联往来	84,696,172.95	90.55			84,696,172.95
合 计	93,539,589.97	——	4,754,410.22	——	88,785,179.75

续

类 别	2023-12-31				
	账面余额		坏账准备		账面价值
	金额	比例 (%)	金额	计提比例 (%)	
按单项计提坏账准备					
按组合计提坏账准备的其他应收款	48,611,480.05	100.00	4,714,507.81	9.70	43,896,972.24
其中：账龄组合	7,886,856.37	16.22	4,714,507.81	59.78	3,172,348.56
合并范围内关联往来	40,724,623.68	83.78			40,724,623.68
合计	48,611,480.05	——	4,714,507.81	——	43,896,972.24

续

类 别	2022-12-31				
	账面余额		坏账准备		账面价值
	金额	比例 (%)	金额	计提比例 (%)	
按单项计提坏账准备					



类 别	2022-12-31				
	账面余额		坏账准备		账面价值
	金额	比例 (%)	金额	计提比例 (%)	
单项计提坏账准备的其他应收款					
按组合计提坏账准备的其他应收款	25,793,389.04	100.00	4,765,847.62	18.48	21,027,541.42
其中：账龄组合	9,040,341.09	35.05	4,765,847.62	52.72	4,274,493.47
合并范围内关联往来	16,753,047.95	64.95			16,753,047.95
合 计	25,793,389.04	——	4,765,847.62	——	21,027,541.42

## ④ 坏账准备计提情况

坏账准备	第一阶段	第二阶段	第三阶段	合计
	未来 12 个月 预期信用损失	整个存续期预 期信用损失 (未发生信用 减值)	整个存续期预 期信用损失 (已发生信用 减值)	
2024 年 12 月 31 日余额	266,910.22		4,487,500.00	4,754,410.22
2024 年 12 月 31 日余额在 2025 年 1-6 月：				
——转入第二阶段				
——转入第三阶段				
——转回第二阶段				
——转回第一阶段				
本期计提				
本期转回	105,614.30			105,614.30
本期转销				
本期核销				
其他变动				
2025 年 6 月 30 日余额	161,295.92		4,487,500.00	4,648,795.92

续



坏账准备	第一阶段	第二阶段	第三阶段	合计
	未来 12 个月 预期信用损失	整个存续期预 期信用损失 (未发生信用 减值)	整个存续期预 期信用损失 (已发生信用 减值)	
2023 年 12 月 31 日余 额	227,007.81		4,487,500.00	4,714,507.81
2023 年 12 月 31 日余 额在 2024 年:				
——转入第二阶段				
——转入第三阶段				
——转回第二阶段				
——转回第一阶段				
本年计提	39,902.41			39,902.41
本年转回				
本年转销				
本年核销				
其他变动				
2024 年 12 月 31 日余 额	266,910.22		4,487,500.00	4,754,410.22

续

坏账准备	第一阶段	第二阶段	第三阶段	合计
	未来 12 个月 预期信用损失	整个存续期预 期信用损失 (未发生信用 减值)	整个存续期预 期信用损失 (已发生信用 减值)	
2022 年 12 月 31 日余 额	278,347.62		4,487,500.00	4,765,847.62
2022 年 12 月 31 日余 额在 2023 年:				
——转入第二阶段				
——转入第三阶段				
——转回第二阶段				
——转回第一阶段				
本年计提				
本年转回	51,339.81			51,339.81
本年转销				
本年核销				



坏账准备	第一阶段	第二阶段	第三阶段	合计
	未来 12 个月 预期信用损失	整个存续期预 期信用损失 (未发生信用 减值)	整个存续期预 期信用损失 (已发生信用 减值)	
其他变动				
2023 年 12 月 31 日余 额	227,007.81		4,487,500.00	4,714,507.81

续

坏账准备	第一阶段	第二阶段	第三阶段	合计
	未来 12 个月 预期信用损失	整个存续期预 期信用损失 (未发生信用 减值)	整个存续期预 期信用损失 (已发生信用 减值)	
2022 年 1 月 1 日余额	7,404,439.73		4,487,500.00	11,891,939.73
2022 年 1 月 1 日余额 在 2022 年:				
——转入第二阶段				
——转入第三阶段				
——转回第二阶段				
——转回第一阶段				
本年计提				
本年转回	7,126,092.11			7,126,092.11
本年转销				
本年核销				
其他变动				
2022 年 12 月 31 日余 额	278,347.62		4,487,500.00	4,765,847.62

## ⑤ 坏账准备的情况

年度/期间	年初余额	本年（期）变动金额				年/期末余 额
		计提	收回或转回	转销或 核销	其他变 动	
2025 年 1-6 月	4,754,410.22		105,614.30			4,648,795.92
2024 年	4,714,507.81	39,902.41				4,754,410.22
2023 年	4,765,847.62		51,339.81			4,714,507.81
2022 年	11,891,939.73		7,126,092.11			4,765,847.62

## ⑥ 本年（期）实际核销的其他应收款情况：无



⑦ 按欠款方归集的期末余额前五名的其他应收款情况

A、2025 年 6 月 30 日

单位名称	款项性质	期末余额	账龄	占其他应收款期末余额合计数的比例（%）	坏账准备期末余额
山东恒基嘉业制冷配件有限公司	合并范围内关联往来	61,705,735.08	2 年以内	89.79	
英德仙湖发展有限公司	非关联单位往来款	4,487,500.00	3 年以上	6.53	4,487,500.00
中金财富期货有限公司	保证金	1,448,970.12	1 年以内	2.11	72,448.51
石家庄泓程旅行社有限公司	非关联单位往来款	81,808.00	1 年以内	0.12	4,090.40
余海文	备用金	65,759.74	2 年以内	0.10	4,090.40
合 计	——	67,789,772.94	——	98.65	4,568,129.31

B、2024 年 12 月 31 日

单位名称	款项性质	期末余额	账龄	占其他应收款期末余额合计数的比例（%）	坏账准备期末余额
山东恒基嘉业制冷配件有限公司	合并范围内关联往来	84,675,457.47	2 年以内	90.52	
英德仙湖发展有限公司	非关联单位往来款	4,487,500.00	3 年以上	4.80	4,487,500.00
中金财富期货有限公司	保证金	3,495,038.21	1 年以内	3.74	174,751.92
北京德和衡律师事务所	其他	130,000.00	1 年以内	0.14	6,500.00
佛山市顺控发展有限公司容桂分公司（原供水公司）	其他	55,117.48	1 年以内	0.06	2,755.87
合 计	——	92,843,113.16	——	99.26	4,671,507.79

C、2023 年 12 月 31 日

单位名称	款项性质	期末余额	账龄	占其他应收款期末余额合计数的比例（%）	坏账准备期末余额
山东恒基嘉业制冷配件有限公司	合并范围内关联往来	40,675,000.00	一年以内	83.67	





单位名称	款项性质	期末余额	账龄	占其他应收款 期末余额合计 数的比例 (%)	坏账准备 期末余额
英德仙湖发 展有限公司	非关联单位 往来款	4,487,500.00	3 年以上	9.23	4,487,500.00
中金财富期 货有限公司	保证金	2,563,379.01	一年以内	5.27	128,168.95
广东新食出 进出口有限 公司	押金	100,000.00	一年以内	0.21	5,000.00
锦程国际物 流(深圳) 有限公司	其他	51,326.66	一年以内	0.11	2,566.33
合 计	——	47,877,205.67	——	98.49	4,623,235.28

## D、2022 年 12 月 31 日

单位名称	款项性质	期末余额	账龄	占其他应收款 期末余额合计 数的比例 (%)	坏账准备 期末余额
山东恒基嘉 业制冷配件 有限公司	合并范围内 关联往来	14,675,000.00	1 年以内	56.89	
英德仙湖发 展有限公司	往来款	4,487,500.00	3 年以上	17.40	4,487,500.00
中金财富期 货有限公司	押金、保证 金	3,665,376.53	1 年以内	14.21	183,268.83
广东恒基(香 港)贸易有限 公司	合并范围内 关联往来	2,078,047.95	1 年以内	8.06	
黄义锋	往来款	63,000.00	1 至 2 年	0.24	12,600.00
合 计	——	24,968,924.48	——	96.80	4,683,368.83

⑧ 因资金集中管理而列报于其他应收款：无



3、长期股权投资

(1) 长期股权投资分类

项 目	2025-6-30			2024-12-31		
	账面余额	减值准备	账面价值	账面余额	减值准备	账面价值
对子公司投资	69,200,011.38		69,200,011.38	69,087,411.36		69,087,411.36
对联营、合营企业投资	7,082,446.29		7,082,446.29	7,150,776.44		7,150,776.44
合 计	76,282,457.67		76,282,457.67	76,238,187.80		76,238,187.80

续

项 目	2023-12-31			2022-12-31		
	账面余额	减值准备	账面价值	账面余额	减值准备	账面价值
对子公司投资	68,899,461.80		68,899,461.80	38,768,330.83		38,768,330.83
对联营、合营企业投资	7,262,915.39		7,262,915.39	7,403,438.02		7,403,438.02
合 计	76,162,377.19		76,162,377.19	46,171,768.85		46,171,768.85

(2) 对子公司投资

被投资单位	2024-12-31 (账面价值)	2024-12-31 减值准备	2025 年 1-6 月增减变动				2025-6-30 (账面价值)	2025-6-30 减值准备
			追加投资	减少投资	计提减值准备	其他		
青岛恒基暖通制冷配件有限公司	25,063,613.85						25,063,613.85	
佛山市恒基制冷配件有限公司	12,984,850.00						12,984,850.00	



被投资单位	2024-12-31 (账面价值)	2024-12-31 减值准备	2025 年 1-6 月增减变动				2025-6-30 (账面价值)	2025-6-30 减值准备
			追加投资	减少投资	计提减值准备	其他		
广东恒基(香港)贸易有限公司	970,480.83						970,480.83	
山东恒基嘉业制冷配件有限公司	30,068,466.68					112,600.02	30,181,066.70	
合 计	69,087,411.36					112,600.02	69,200,011.38	

续

被投资单位	2023-12-31 (账面价值)	2023-12-31 减值准备	2024 年增减变动				2024-12-31 (账面价值)	2024-12-31 减值准备
			追加投资	减少投资	计提减值准备	其他		
青岛恒基暖通制冷配件有限公司	24,944,130.97					119,482.88	25,063,613.85	
佛山市恒基制冷配件有限公司	12,984,850.00						12,984,850.00	
广东恒基(香港)贸易有限公司	970,480.83						970,480.83	
山东恒基嘉业制冷配件有限公司	30,000,000.00					68,466.68	30,068,466.68	
合 计	68,899,461.80					187,949.56	69,087,411.36	

续



被投资单位	2022-12-31 (账面价值)	2022-12-31 减值准备	2023 年增减变动				2023-12-31 (账面价值)	2023-12-31 减值准备
			追加投资	减少投资	计提减值准备	其他		
青岛恒基暖通制冷配件有限公司	24,813,000.00		131,130.97				24,944,130.97	
佛山市恒基制冷配件有限公司	12,984,850.00						12,984,850.00	
恒基工贸国际有限公司	108,834.83					108,834.83		
广东恒基(香港)贸易有限公司	861,646.00		108,834.83				970,480.83	
山东恒基嘉业制冷配件有限公司			30,000,000.00				30,000,000.00	
合 计	38,768,330.83		30,239,965.80			108,834.83	68,899,461.80	

续

被投资单位	2021-12-31 (账面价值)	2021-12-31 减值准备	2022 年增减变动				2022-12-31 (账面价值)	2022-12-31 减值准备
			追加投资	减少投资	计提减值准备	其他		
青岛恒基暖通制冷配件有限公司	24,813,000.00						24,813,000.00	
佛山市恒基制冷配件有限公司	9,984,850.00		3,000,000.00				12,984,850.00	
恒基工贸国际有限公司	106,037.88		2,796.95				108,834.83	
广东恒基(香港)贸易有限公司			861,646.00				861,646.00	



被投资单位	2021-12-31 (账面价值)	2021-12-31 减值准备	2022 年增减变动				2022-12-31 (账面价值)	2022-12-31 减值准备
			追加投资	减少投资	计提减值准备	其他		
合 计	34,903,887.88		3,864,442.95				38,768,330.83	

(3) 对联营、合营企业投资

① 2025 年 1-6 月增减变动

被投资单位	2024-12-31	2025 年 1-6 月增减变动								2025-6-30	2025-6-30 减值准备
		追加投资	减少投资	权益法下确认的投资损益	其他综合收益调整	其他权益变动	宣告发放现金股利或利润	计提减值准备	其他		
一、合营企业											
二、联营企业											
佛山市顺德区德和恒信投资管理有限公司	7,150,776.44			-68,330.15						7,082,446.29	
小 计	7,150,776.44			-68,330.15						7,082,446.29	
合 计	7,150,776.44			-68,330.15						7,082,446.29	

② 2024 年度增减变动

被投资单位	2023-12-31	2024 年增减变动								2024-12-31	2024-12-31 减值准备
		追加投资	减少投资	权益法下确认的投资损益	其他综合收益调整	其他权益变动	宣告发放现金股利或利润	计提减值准备	其他		
一、合营企业											



被投资单位	2023-12-31	2024 年增减变动								2024-12-31	2024-12-31 减值准备
		追加 投资	减少 投资	权益法下确认 的投资损益	其他综合 收益调整	其他权益 变动	宣告发放 现金股利 或利润	计提 减值 准备	其他		
二、联营企业											
佛山市顺德区德和恒 信投资管理有限公司	7,262,915.39			-112,138.95						7,150,776.44	
小 计	7,262,915.39			-112,138.95						7,150,776.44	
合 计	7,262,915.39			-112,138.95						7,150,776.44	

③ 2023 年度增减变动

被投资单位	2022-12-31	2023 年增减变动								2023-12-31	2023-12-31 减值准备
		追加 投资	减少 投资	权益法下 确认的投资损益	其他综合 收益调整	其他权益 变动	宣告发放 现金股利 或利润	计提减 值准备	其他		
一、合营企业											
二、联营企业											
佛山市顺德区 德和恒信投资 管理有限公司	7,403,438.02			-140,522.63						7,262,915.39	
小 计	7,403,438.02			-140,522.63						7,262,915.39	
合 计	7,403,438.02			-140,522.63						7,262,915.39	

④ 2022 年度增减变动



被投资单位	2022-1-1	2022 年增减变动								2022-12-31	2022-12-31 减值准备
		追加 投资	减少 投资	权益法下 确认的 投资损益	其他综合 收益调整	其他权 益变动	宣告发放 现金股利 或利润	计提减 值准备	其 他		
一、合营企业											
二、联营企业											
佛山市顺德区德和恒 信投资管理有限公司	7,533,334.60			-129,896.58						7,403,438.02	
小 计	7,533,334.60			-129,896.58						7,403,438.02	
合 计	7,533,334.60			-129,896.58						7,403,438.02	



## 4、营业收入和营业成本

## (1) 营业收入和营业成本情况

项 目	2025年1-6月		2024年	
	收入	成本	收入	成本
主营业务	539,061,343.48	415,158,980.69	818,794,473.45	619,021,694.34
其他业务	60,920,520.09	59,858,727.66	52,434,775.81	49,821,719.96
合 计	599,981,863.57	475,017,708.35	871,229,249.26	668,843,414.30

续

项 目	2023年		2022年	
	收入	成本	收入	成本
主营业务	654,486,842.67	498,892,599.73	739,555,885.70	574,296,952.09
其他业务	35,013,456.80	33,403,528.47	41,533,523.93	39,994,408.62
合 计	689,500,299.47	532,296,128.20	781,089,409.63	614,291,360.71

## (2) 营业收入和营业成本的分解信息

合同分类	2025 年 1-6 月		2024 年	
	营业收入	营业成本	营业收入	营业成本

按商品类型分类：

管件类	391,494,673.50	289,689,238.07	601,530,754.51	435,838,502.03
阀类	74,169,863.37	65,021,313.63	106,032,738.49	90,607,030.58
其他配件	47,739,470.17	42,435,427.36	91,032,975.72	81,512,406.52
管件受托加工	25,657,336.44	18,013,001.63	20,198,004.73	11,063,755.21
其他业务收入	60,920,520.09	59,858,727.66	52,434,775.81	49,821,719.96
合 计	599,981,863.57	475,017,708.35	871,229,249.26	668,843,414.30

按经营地区分类：

境外	397,349,426.74	282,265,340.77	586,407,974.95	412,102,828.01
境内	202,632,436.83	192,752,367.58	284,821,274.31	256,740,586.29
合 计	599,981,863.57	475,017,708.35	871,229,249.26	668,843,414.30

按商品转让的时间分类：

在某一时点转让	599,981,863.57	475,017,708.35	871,229,249.26	668,843,414.30
在某一时段内转让				
合 计	599,981,863.57	475,017,708.35	871,229,249.26	668,843,414.30

续





合同分类	2023 年		2022 年	
	营业收入	营业成本	营业收入	营业成本
按商品类型分类:				
管件类	428,300,121.80	299,985,753.15	462,967,576.02	339,300,256.97
阀类	121,368,625.17	112,840,601.58	152,530,189.81	140,099,681.88
其他配件	84,589,204.66	78,175,945.29	94,506,742.90	79,043,179.31
管件受托加工	20,228,891.04	7,890,299.71	29,551,376.97	15,853,833.93
其他业务收入	35,013,456.80	33,403,528.47	41,533,523.93	39,994,408.62
合 计	689,500,299.47	532,296,128.20	781,089,409.63	614,291,360.71
按经营地区分类:				
境外	444,752,807.84	312,053,617.40	510,189,611.60	374,367,189.84
境内	244,747,491.63	220,242,510.80	270,899,798.03	239,924,170.87
合 计	689,500,299.47	532,296,128.20	781,089,409.63	614,291,360.71
按商品转让的时间分类:				
在某一时点转让	689,500,299.47	532,296,128.20	781,089,409.63	614,291,360.71
在某一时段内转让				
合 计	689,500,299.47	532,296,128.20	781,089,409.63	614,291,360.71

5、投资收益

项 目	2025 年 1-6 月	2024 年	2023 年	2022 年
对子公司长期股权投资 的股利收益			40,000,000.00	
权益法核算的长期股 权投资收益	-68,330.15	-112,138.95	-140,522.63	-129,896.58
处置金融资产产生的 投资收益	454,023.50	1,631,953.03	1,698,319.32	224,575.12
承兑汇票贴现息	-359,140.16			-128,191.18
外币远期结售汇合约 交割损益			3,000.00	
投资理财产品取得的 投资收益	38,503.49	213,026.64		
合 计	65,056.68	1,732,840.72	41,560,796.69	-33,512.64

十九、补充资料

1、非经常性损益明细表



项 目	2025 年 1-6 月	2024 年	2023 年	2022 年
非流动性资产处置损益, 包括已计提资产减值准备的冲销部分	-169,616.33	-84,636.59	-336,347.42	-197,269.13
计入当期损益的政府补助, 但与公司正常经营业务密切相关、符合国家政策规定、按照确定的标准享有、对公司损益产生持续影响的政府补助除外	245,236.68	658,566.04	4,970,707.00	2,365,963.53
除同公司正常经营业务相关的有效套期保值业务外, 非金融企业持有金融资产和金融负债产生的公允价值变动损益以及处置金融资产和金融负债产生的损益	1,814,776.99	886,479.67	1,194,519.32	1,115,975.12
计入当期损益的对非金融企业收取的资金占用费				2,352,106.01
委托他人投资或管理资产的损益				
对外委托贷款取得的损益				
因不可抗力因素, 如遭受自然灾害而产生的各项资产损失				
单独进行减值测试的应收款项减值准备转回				
企业取得子公司、联营企业及合营企业的投资成本小于取得投资时应享有被投资单位可辨认净资产公允价值产生的收益				
同一控制下企业合并产生的子公司期初至合并日的当期净损益				
非货币性资产交换损益				
债务重组损益				
企业因相关经营活动不再持续而发生的一次性费用, 如安置职工的支出等				
因税收、会计等法律、法规的调整对当期损益产生的一次性影响				
因取消、修改股权激励计划一次性确认的股份支付费用				
对于现金结算的股份支付, 在可行权日之后, 应付职工薪酬的公允价值变动产生的损益				



项 目	2025 年 1-6 月	2024 年	2023 年	2022 年
采用公允价值模式进行后续计量的投资性房地产公允价值变动产生的损益				
交易价格显失公允的交易产生的收益				
与公司正常经营业务无关的或有事项产生的损益				
受托经营取得的托管费收入				
除上述各项之外的其他营业外收入和支出	-126,889.73	-317,396.61	-239,116.65	-4,308,791.96
一次性确认的股份支付费用	-248,902.72		-110,245.85	
小 计	1,514,604.89	1,143,012.51	5,479,516.40	1,327,983.57
减：所得税影响额	265,245.70	172,372.06	937,345.00	878,431.06
少数股东权益影响额（税后）				9.12
合 计	1,249,359.19	970,640.45	4,542,171.40	449,543.39

注：非经常性损益项目中的数字“+”表示收益及收入，“-”表示损失或支出。

本公司对非经常性损益项目的确认依照《公开发行证券的公司信息披露解释性公告第1号——非经常性损益（2023年修订）》（证监会公告[2023]65号）的规定执行。

## 2、净资产收益率及每股收益

报告期利润	报告期间	加权平均净资产收益率（%）	每股收益（元/股）	
			基本每股收益	稀释每股收益
归属于公司普通股股东的净利润	2025 年 1-6 月	9.63	1.20	1.20
	2024 年	18.02	1.96	1.96
	2023 年	17.91	1.61	1.61
	2022 年	28.08	1.94	1.94
扣除非经常损益后归属于普通股股东的净利润	2025 年 1-6 月	9.46	1.18	1.18
	2024 年	17.87	1.94	1.94
	2023 年	17.04	1.53	1.53
	2022 年	27.95	1.93	1.93



(本页无正文，为广东恒基金属股份有限公司《2025 年 1-6 月、2024 年度、2023 年度及 2022 年度财务报表附注》之签署页)

广东恒基金属股份有限公司



公司负责人：

孙凌峰



主管会计工作负责人：

萧志海



会计机构负责人：

苏宝晓



2025 年 9 月 10 日







# 营业执照

统一社会信用代码

91420106081978608B

(副本)

5 - 1



扫描二维码登录“国家  
企业信用信息公示系统”  
了解更多登记、备案、  
许可、监管信息。

名称 中审众环会计师事务所（特殊普通合伙）

类型 特殊普通合伙企业

执行事务合伙人 石文先、管云鸿、杨荣华

经营范围 审查企业会计报表，出具审计报告；验证企业资本，出具验资报告；办理企业合并、分立、清算事宜中的审计业务，出具有关报告；基本建设年度财务审计、基本建设决（结）算审核；法律、法规规定的其他业务；代理记账；会计咨询、税务咨询、管理咨询、会计培训。（依法须经批准的项目，经相关部门批准后方可开展经营活动）

出资额 叁仟捌佰捌拾万圆人民币

成立日期 2013年11月6日


主要经营场所 湖北省武汉市武昌区水果湖街道中北路166号长江产业大厦17-18楼

登记机关



2025 年 1 月 17 日





会计师事务所

执业证书

名称：中审众环会计师事务所（特殊普通合伙）

首席合伙人：石文先

主任会计师：

经营场所：湖北省武汉市武昌区水果湖街道  
中北路166号长江产业大厦17-18楼

组织形式：特殊普通合伙

执业证书编号：42010005

批准执业文号：鄂财会发（2013）25号

批准执业日期：2013年10月28日

证书序号：0017829

说明

1、《会计师事务所执业证书》是证明持有人经财政部门依法审批，准予执行注册会计师法定业务的凭证。

2、《会计师事务所执业证书》记载事项发生变动的，应当向财政部门申请换发。

《会计师事务所执业证书》不得伪造、涂改、出租、出借、转让。

4、会计师事务所终止或执业许可注销的，应当向财政部门交回《会计师事务所执业证书》。



发证机关：

二〇二四年五月五日

中华人民共和国财政部制





姓名 邱以武  
Full name

性别 男  
Sex

出生日期 1986-02-10  
Date of birth

工作单位 瑞华会计师事务所(特殊普  
Working unit 通合伙) 深圳分所

身份证号码 370481198602101977  
Identity card No



证书编号:  
No. of Certificate

110101301478

批准注册协会:  
Authorized Institute of CPAs

深圳市注册会计师协会

发证日期:  
Date of Issuance

2018 年 06 月 25 日  
/y /m /d

年度检验登记

Annual Renewal Registration


本证书经检验合格, 继续有效一年。  
This certificate is valid for another year after  
this renewal.



邱以武 110101301478

同意调入

Agree the holder to be transferred to



年 月 日  
/y /m /d



姓名	赵亮
Full name	
性别	男
Sex	
出生日期	1984-10-14
Date of birth	
工作单位	中审众环会计师事务所
Working unit	(特殊普通合伙) 广东分所
身份证号码	420104198410144310
Identity card No.	



年度检验登记  
Annual Renewal Registration

本证书经检验合格，继续有效一年。  
This certificate is valid for another year after  
this renewal.



赵亮 420100050549

年 月 日  
/y /m /d

证书编号: 420100050549  
No. of Certificate

批准注册协会: 广东省注册会计师协会  
Authorized Institute of CPAs

发证日期: 2020 年 06 月 19 日  
Date of Issuance /y /m /d